

An den

Vorsitzenden des Hauptausschusses

über

den Präsidenten des Abgeordnetenhauses von Berlin

über Senatskanzlei – G Sen –

**0112 C**

**Statistischer Bericht**

- **Pauschale Gesundheitsquoten der Beschäftigten im unmittelbaren Landesdienst Berlin 2011**

**Rote Nummer:** entfällt

**Vorgang:** entfällt

**Ansätze:** entfällt

**Gesamtausgaben:** entfällt

Anliegend erhalten Sie als Informations- und Beratungsmaterial den oben genannten Bericht der Statistikstelle Personal.

Mit dem Bericht „Pauschale Gesundheitsquoten im unmittelbaren Landesdienst Berlin 2011“ legt die Statistikstelle Personal zum fünften Mal in Folge Ergebnisse einer Vollerhebung der im IPV-Verfahren erfassten krankheitsbedingten Abwesenheiten vor. Darin enthalten sind u.a. auch die Kurzzeiterkrankungen ohne ärztliches Attest.

Der Bericht enthält Ergebnisse zu den Pauschalen Gesundheitsquoten

- für die Hauptverwaltung nach Einzelplänen, Behörden/Bereichen und Kapiteln bzw.
- für die Bezirksverwaltungen nach Bezirken.

Die Auswertungsergebnisse sind differenziert nach

- Geschlecht
- Statusgruppen und
- Altersgruppen.

Außerdem enthält der Bericht Ergebnisse zur

- Entwicklung der Pauschalen Gesundheitsquoten seit 2007,

- Durchschnittlichen Zahl der Kalendertage mit gemeldeten Erkrankungen je Beschäftigten und zur
- Verteilung der Kalendertage nach Art der Erkrankung (z.B. Krankheit mit/ohne Attest, Arbeits- und Dienstunfälle).

Darüber hinaus werden im analysierenden Textteil „Ergebnisse im Überblick“ die wesentlichen Ergebnisse des aktuellen Berichtsjahres und der Entwicklung seit 2007 beschrieben.

Die Pauschale Gesundheitsquote des unmittelbaren Landesdienstes Berlin liegt im Jahr 2011 bei 89,7 Prozent und ist seit 2007 um 1,8 Prozentpunkte gesunken (91,5 %). Ein Beschäftigter ist im Durchschnitt 37,6 Kalendertage krank gemeldet, 6,7 Kalendertage mehr als im Jahr 2007. Dies entspricht im Jahr 2011 insgesamt knapp fünfeinhalb Kalenderwochen.

Eine Vergleichbarkeit mit Krankheits- bzw. Gesundheitsquoten anderer Erhebungen ist nur gegeben, wenn die Ergebnisse nach denselben Methoden ermittelt werden. Der vorgelegte Bericht ist eine Vollerhebung inklusive Kurzzeiterkrankungen ohne ärztliches Attest. Andere Erhebungen basieren ggf. auf Stichproben bzw. beinhalten keine Kurzzeiterkrankungen (z.B. Erhebungen der Krankenkassen).

Ab dem Jahresbericht 2012 wird die aktuelle Ressortstruktur berücksichtigt.

In Vertretung

Klaus Feiler  
Senatsverwaltung für Finanzen

## **Pauschale Gesundheitsquoten der Beschäftigten im unmittelbaren Landesdienst Berlin 2011**

## **Herausgeber**

Statistikstelle Personal  
bei der Senatsverwaltung für Finanzen  
PStat  
Klosterstraße 59  
10179 Berlin

Thorsten Steinmann  
Tel.: 030 / 9020 - 2137  
Mail: thorsten.steinmann@senfin.berlin.de

## **Allgemeine Auskünfte**

René Geister  
Tel.: 030 / 9020 - 2273  
Mail: rene.geister@senfin.berlin.de

## **Fachliche Ansprechpartnerinnen**

Bibiana Mutz  
Tel.: 030 / 9020 - 2147  
Mail: bibiana.mutz@senfin.berlin.de

Susanne Jänicke  
Tel.: 030 / 9020 - 2135  
Mail: susanne.janicke@senfin.berlin.de

## **Intranet**

[www.verwalt-berlin.de/sen/finanzen/pstat](http://www.verwalt-berlin.de/sen/finanzen/pstat)

## **Statistikstelle Personal bei der Senatsverwaltung für Finanzen**

Für die Durchführung der Personalstrukturstatistik für den unmittelbaren Landesdienst Berlin wurde die Statistikstelle Personal bei der für die Überwachung und Steuerung der Personalausgaben zuständigen Senatsverwaltung, der Senatsverwaltung für Finanzen, eingerichtet. Sie ist entsprechend § 2 des Personalstrukturstatistikgesetzes organisatorisch, personell und räumlich von den anderen Organisationseinheiten getrennt (abgeschottet).

Die Statistikstelle Personal ist eine amtlich betraute Stelle zur Durchführung einer Landesstatistik im Sinne des § 16 Abs. 2 Landesstatistikgesetz.

Die Statistikstelle Personal ist zur Wahrung der Grundsätze der Neutralität, der Objektivität und wissenschaftlichen Unabhängigkeit bei der Erhebung, Aufbereitung, Darstellung und Analyse der Daten verpflichtet.

## Inhaltsverzeichnis

|   |    |
|---|----|
| Erläuterungen   | 5  |
| Abkürzungsverzeichnis   | 8  |
| Ergebnisse im Überblick   | 9  |
| <b>Tabellen</b>   |    |
| 1 Entwicklung der Pauschalen Gesundheitsquoten der Beschäftigten im unmittelbaren Landesdienst Berlin seit 2007 nach Verwaltungsbereichen, Geschlecht, Statusgruppen und Altersgruppen  | 12 |
| 2 Entwicklung der Pauschalen Gesundheitsquoten der Beschäftigten im unmittelbaren Landesdienst Berlin seit 2007 nach Einzelplänen, Behörden und nach Bezirken   | 14 |
| 3 Pauschale Gesundheitsquoten der Beschäftigten im unmittelbaren Landesdienst Berlin im Jahr 2011 nach Einzelplänen, Behörden und nach Bezirken sowie Geschlecht  | 16 |
| 4 Pauschale Gesundheitsquoten der Beschäftigten der Hauptverwaltung im unmittelbaren Landesdienst Berlin im Jahr 2011 nach Einzelplänen und Kapiteln sowie Geschlecht   | 20 |
| 5 Zahl der Kalendertage mit gemeldeten Erkrankungen der Beschäftigten im unmittelbaren Landesdienst Berlin im Jahr 2011 nach Einzelplänen, Behörden und nach Bezirken sowie Abwesenheitsarten   | 24 |
| 6 Pauschale Gesundheitsquoten der Beschäftigten im unmittelbaren Landesdienst Berlin im Jahr 2011 nach Einzelplänen, Behörden und nach Bezirken sowie Statusgruppen   | 28 |
| 7 Pauschale Gesundheitsquoten der Beschäftigten im unmittelbaren Landesdienst Berlin im Jahr 2011 nach Einzelplänen, Behörden und nach Bezirken sowie Altersgruppen   | 30 |
| 8 Durchschnittliche Zahl der Kalendertage mit gemeldeten Erkrankungen der Beschäftigten im unmittelbaren Landesdienst Berlin im Jahr 2011 nach Einzelplänen, Behörden und nach Bezirken sowie Geschlecht, Altersgruppen und Statusgruppen | 32 |
| <b>Abbildungen</b>  |    |
| 1 Pauschale Gesundheitsquoten der Beschäftigten im unmittelbaren Landesdienst Berlin im Jahr 2011 nach Verwaltungsbereichen, Geschlecht, Statusgruppen und Altersgruppen  | 12 |
| 2 Pauschale Gesundheitsquoten der Beschäftigten im unmittelbaren Landesdienst Berlin seit 2007 nach Altersgruppen   | 13 |
| 3 Pauschale Gesundheitsquoten der Beschäftigten im unmittelbaren Landesdienst Berlin im Jahr 2011 nach Verwaltungsbereichen und Statusgruppen   | 13 |
| 4 Pauschale Gesundheitsquoten der Beschäftigten im unmittelbaren Landesdienst Berlin im Jahr 2011 nach . . .  |    |
| 4.1 . . . Einzelplänen der Hauptverwaltung  | 18 |
| 4.2 . . . Bezirken  | 18 |
| 5 Pauschale Gesundheitsquoten der Beschäftigten der Hauptverwaltung im unmittelbaren Landesdienst Berlin im Jahr 2011 nach Behörden   | 19 |

|     |   |    |
|-----|---|----|
| 6   | Entwicklung der Pauschalen Gesundheitsquoten der Beschäftigten im unmittelbaren Landesdienst Berlin seit 2007 nach . . .    |    |
| 6.1 | . . . Verwaltungsbereichen  | 26 |
| 6.2 | . . . Einzelplänen der Hauptverwaltung  | 26 |
| 6.3 | . . . Bezirken  | 27 |
| 7   | Pauschale Gesundheitsquoten der Beschäftigten im unmittelbaren Landesdienst Berlin seit 2007 nach Geschlecht und nach . . . |    |
| 7.1 | . . . Haupt- und Bezirksverwaltung insgesamt  | 36 |
| 7.2 | . . . Hauptverwaltung   | 36 |
| 7.3 | . . . Bezirksverwaltungen   | 36 |

## Erläuterungen

### Allgemeines

#### Zweck der Statistik

Mit diesem Bericht werden landesweit ermittelte „Pauschale Gesundheitsquoten“ des unmittelbaren Landesdienstes Berlin für ressortübergreifende Zwecke ausgewiesen.

Als Grundlage der Auswertungen hat die Statistikstelle Personal die Vorgaben des Fachkonzeptes (Version:1.3) zur Erhebung und Verarbeitung von Daten zu krankheitsbedingten Abwesenheitszeiten („Gesundheitsreport, Stufe 1: pauschale Gesundheitsquote“) der Senatsverwaltung für Inneres und Sport herangezogen und darauf basierend diesen Bericht entwickelt.

Ausführungen des Fachressorts der Senatsverwaltung für Inneres und Sport zur „Pauschalen Gesundheitsquote“ sind unter [www.verwaltung-berlin.de/seninn/personal/verwaltung/berichte.html](http://www.verwaltung-berlin.de/seninn/personal/verwaltung/berichte.html) im Intranet zu finden.

#### Fachkonzept der Senatsverwaltung für Inneres und Sport

Die „Pauschale Gesundheitsquote“ wird definiert als der „Anteil der Kalendertage ohne gemeldete Erkrankungen an der Gesamtzahl der Kalendertage aller Beschäftigten seit dem Stichtag in Prozent je Organisationseinheit.“

In die Auswertungen werden folgende Arten krankheitsbedingter Abwesenheit einbezogen:

| Abwesenheitsart<br>laut o.g. Fachkonzept    | IPV-Kennzahl |
|---|--------------|
| - Krankheit mit Attest                      | 0200         |
| - Krankheit ohne Attest                     | 0210         |
| - Arbeitsunfall (inkl. Dienstunfall)        | 0270         |
| - Wegeunfall                                | 0280         |
| - Dienstunfall (nur Polizei)                | 9755         |
| - Qualifizierter Dienstunfall (nur Polizei) | 9760         |
| - Wegeunfall (nur Polizei)                  | 9765         |
| zusätzlich seit 2007                        |              |
| - Aussteuerung aus Krankenkasse             | 0614<br>0615 |
| zusätzlich seit 2008                        |              |
| - Krankheit mit Attest (nur Feuerwehr)      | 9250         |
| - Krankheit ohne Attest (nur Feuerwehr)     | 9255         |
| zusätzlich seit 2009                        |              |
| - Berufserkrankung                          | 0215         |

|                                |      |
|--------------------------------|------|
| - Unfall Privat                | 0290 |
| zusätzlich seit 2010           |      |
| - Krankheit PKV ohne KrKGld    | 9225 |
| zusätzlich seit 2011           |      |
| - Versorgungskrankengeld       | 0340 |
| - Wiedereingliederungsmaßnahme | 0342 |

#### Rechtsgrundlage

Gesetz über die Statistik der Personalstruktur und der Personalkosten im unmittelbaren Landesdienst (Personalstrukturstatistikgesetz – PSSG) vom 2. Dezember 2004, GVBl., 60. Jg., Nr. 48 vom 14. Dezember 2004, S. 490.

#### Datenerhebung

In den einzelnen Personalverwaltungen dezentral vorhandene Beschäftigendaten werden in pseudonymisierter Form über eine Schnittstelle aus dem Verfahren Integrierte Personalverwaltung (IPV-Verfahren) monatlich an die zentrale Personalstrukturdatenbank der Statistikstelle Personal bei der Senatsverwaltung für Finanzen übergeben.

#### Berichtszeitraum

Jahr 2011 (Datenstand Juni 2012)

#### Periodizität

Jährlich

#### Stand der Ergebnisse

In die Ergebnisse sind die bis einschließlich Juni des Folgejahres im IPV-Verfahren eingepflegten rückwirkenden Änderungen eingeflossen. Aufgrund des Eingabeverhaltens ist erst zu diesem Zeitpunkt ein stabiler Datenstand erreicht.

#### Grundgesamtheit

Die Grundgesamtheit umfasst Beschäftigte des unmittelbaren Landesdienstes und zwar der

- Hauptverwaltung und der
  - Bezirksverwaltungen.
- Die Beschäftigten des Verfassungsgerichtshofes werden der Hauptverwaltung zugeordnet. Einbezogen sind die Beurlaubten und die geringfügig Beschäftigten.

Nicht enthalten in der Grundgesamtheit sind die Beschäftigten

- der Verwaltung des Abgeordnetenhauses
- des Rechnungshofes

- des Berliner Beauftragten für Datenschutz und Informationsfreiheit
  - der Betriebe nach § 26 LHO
  - der Eigenbetriebe
  - in Ausbildung
- sowie die
- Beamten und Beamtinnen der ehemaligen Krankenhausbetriebe im Personalüberhang und
  - Beschäftigten der Berliner Forsten mit Tätigkeiten in der Waldarbeit.

Die Ergebnisse werden ohne Beamte und Beamtinnen sowie Richter und Richterinnen der Justiz und des Verfassungsgerichtshofes ausgewiesen, da deren krankheitsbedingte Abwesenheitszeiten im IPV-Verfahren nicht eingepflegt sind.

### **Genauigkeit**

Die Datenqualität wurde anlässlich der erstmaligen Ermittlung der „Pauschalen Gesundheitsquote“ für das Jahr 2007 anhand manuell erhobener Referenzdaten bei der Senatsverwaltung für Finanzen und der Senatsverwaltung für Inneres und Sport stichprobenartig überprüft. Das Ergebnis zeigte, dass in den Kapiteln mit nicht vollständig aufklärbaren Abweichungen die Gesundheitsquoten in einer Spanne zwischen 0,1 und 0,8 Prozentpunkten differierten.

Bei der Verwendung der Ergebnisse sollte beachtet werden, dass es nicht möglich ist, die Datenqualität flächendeckend zu bewerten. Sie hängt ausschließlich vom Eingabeverhalten der einzelnen Dienststellen in das IPV-Verfahren ab. Es ist davon auszugehen, dass die seit dem Beginn der Auswertungen beobachtete Verbesserung der Dateneingaben sich weiterhin fortsetzt. Je besser die Dateneingaben in qualitativer und quantitativer Hinsicht, desto größer der daraus ziehbare Nutzen und Erkenntniswert.

### **Vergleichbarkeit allgemein**

Das o.g. Fachkonzept verbindet mit der Ermittlung der „Pauschalen Gesundheitsquote“ u.a. die Erwartung, dass sie „den Vergleich der Dienststellen der unmittelbaren Landesverwaltung untereinander und mit anderen Behörden (Benchmark im Bereich der Personalverwaltung)“ unterstützt.

Dazu folgender Hinweis: Der Indikator „Pauschale Gesundheitsquote“ ist grundsätzlich zu Benchmarkzwecken geeignet. Es sind aller-

dings in Einzelfällen Verzerrungen nicht auszuschließen, die auf Grund spezifischer Arbeitszeitregelungen eintreten und hier unberücksichtigt bleiben mussten (Beispiel Ferienregelungen bei den Lehrkräften oder besondere Arbeitszeitrhythmen bei den Behörden Polizei und Feuerwehr).

### **Zeitliche Vergleichbarkeit**

Bei einem Vergleich der Auswertungsergebnisse über die Zeit sind mögliche Veränderungen der Grundgesamtheit u. a. durch Ein- und Ausgliederungen von Behörden/Bereichen in den bzw. aus dem unmittelbaren Landesdienst Berlin zu berücksichtigen.

### **Vergleichbarkeit mit anderen Erhebungen**

Vergleiche mit Gesundheits- bzw. Krankheitsquoten anderer Erhebungen z.B. von Unternehmen oder anderen Verwaltungen sind nur sinnvoll und belastbar, wenn die Ergebnisse nach denselben Methoden ermittelt werden. Für die Ermittlung und Auswertung des Krankenstandes bzw. der Fehlzeiten gibt es in Deutschland keine einheitlichen Standards, Definitionen oder Methoden. Es existieren parallele Konzepte. Unterschiede in den Erhebungsmethoden entstehen hauptsächlich durch:

- Stichproben vs. Totalerhebungen
- inklusive vs. exklusive Kurzeiterkrankungen ohne ärztliches Attest
- Arbeitstage vs. Kalendertage.

Die Statistikstelle Personal ermittelt entsprechend dem o.g. Fachkonzept die Ergebnisse im Rahmen

- einer Totalerhebung
- inklusive Kurzeiterkrankungen ohne ärztliches Attest und
- nach Kalendertagen.

### **Geheimhaltung und Datenschutz**

Nach § 16 LStatG sind Einzelangaben grundsätzlich geheim zu halten, soweit durch besondere Rechtsvorschriften nichts anderes bestimmt ist.

### **Zeichenerklärung**

- 0 weniger als die Hälfte von 1 in der letzten besetzten Stelle, jedoch mehr als nichts
- nichts vorhanden
  - Zahlenwert unbekannt oder geheim zu halten
  - x Tabellenfach gesperrt, weil Aussage nicht sinnvoll



## **Merkmale**

### **Einzelplan**

Oberste Gliederungsebene der Organisationsstruktur nach der Haushaltssystematik des Landes; entspricht für die Hauptverwaltung im Wesentlichen der Ressortverteilung.

### **Behörde/Bereich**

Gliederungsebene unterhalb des Einzelplans, gebildet aus einer systematischen Zusammenfassung von Kapiteln.

### **Kapitel**

Direkt aus dem IPV-Verfahren erhobene Gliederungsebene zur Abbildung der Organisationsstruktur nach der Haushaltssystematik.

### **Sollzeit**

Produkt aus der Zahl der Kalendertage und der Zahl der Beschäftigten je Monat des Berichtsjahres; aufsummiert zu einem Jahreswert.

## **Statusgruppe**

Die Statusgruppe gibt das Rechtsverhältnis eines Beschäftigten zum Land Berlin an. Es wird zwischen Beschäftigten im Beamtenverhältnis und Beschäftigten mit einem Arbeitsvertrag (Arbeitnehmer und Arbeitnehmerinnen) unterschieden. Zu den Beschäftigten im Beamtenverhältnis zählen im Bericht auch Richter und Richterinnen sowie Senatoren und Senatorinnen.

## **Beschäftigte im Jahresdurchschnitt**

Arithmetisches Mittel der Beschäftigtenzahl in den Monaten Januar bis Dezember. Auftretende Abweichungen sind auf Rundungsdifferenzen zurückzuführen.

## **Gemeldete Erkrankungen**

Gesamtzahl der Kalendertage mit gemeldeten Erkrankungen (einbezogene Arten krankheitsbedingter Abwesenheiten) aller Beschäftigten im Berichtszeitraum (siehe Fachkonzept).

## Abkürzungsverzeichnis

|                   |   |
|-------------------|---|
| Abghs             | Abgeordnetenhaus  |
| BB                | Berlin-Brandenburg  |
| BlnBDI            | Berliner Beauftragter für Datenschutz und Informationsfreiheit  |
| BV                | Bezirksverwaltungen   |
| Fortbildungsinst. | Fortbildungsinstitut  |
| gem.              | gemeinsam   |
| gerichtl.         | gerichtlich   |
| HV                | Hauptverwaltung   |
| IPV               | Integrierte Personalverwaltung  |
| Kap.              | Kapitel   |
| KMK               | Kultusministerkonferenz   |
| LABO              | Landesamt für Bürger- und Ordnungsangelegenheiten   |
| LAGeSo            | Landesamt für Gesundheit und Soziales   |
| LAGetSi           | Landesamt für Arbeitsschutz, Gesundheitsschutz und technische Sicherheit  |
| LARoV / LAGl      | Landesamt zur Regelung offener Vermögensfragen / Landesausgleichsamt  |
| LHO               | Landeshaushaltsordnung  |
| LI                | Landesinstitut  |
| LISUM             | Landesinstitut für Schule und Medien  |
| Luftfahrtb.       | Luftfahrtbehörde  |
| LVwA              | Landesverwaltungsamt  |
| pol.              | politisch   |
| PolPräs           | Der Polizeipräsident in Berlin  |
| PKV ohne KrKGld   | Private Krankenversicherung ohne Krankentagegeld  |
| PSSG              | Personalstrukturstatistikgesetz   |
| RBm               | Regierende/r Bürgermeister/in   |
| RH                | Rechnungshof  |
| SenBildWiss       | Senatsverwaltung für Bildung, Wissenschaft und Forschung  |
| SenFin            | Senatsverwaltung für Finanzen   |
| SenGesUmV         | Senatsverwaltung für Gesundheit, Umwelt und Verbraucherschutz   |
| SenInnSport       | Senatsverwaltung für Inneres und Sport  |
| SenIntArbSoz      | Senatsverwaltung für Integration, Arbeit und Soziales   |
| SenJust           | Senatsverwaltung für Justiz   |
| SenStadt          | Senatsverwaltung für Stadtentwicklung   |
| SenWiTechFrau     | Senatsverwaltung für Wirtschaft, Technologie und Frauen   |
| sozialpäd.        | sozialpädagogisch   |
| VerfGH            | Verfassungsgerichtshof  |
| WASSt             | Deutsche Dienststelle für die Benachrichtigung der nächsten Angehörigen von Gefallenen der ehemaligen deutschen Wehrmacht |
| ZeP               | Zentrales Personalüberhangmanagement  |

## Ergebnisse im Überblick

### Ergebnisse 2011 und Vergleich mit dem Vorjahr

Die Pauschale Gesundheitsquote des unmittelbaren Landesdienstes Berlin liegt im Jahr 2011 bei 89,7 Prozent. Gegenüber dem Vorjahr verringerte sich die Gesundheitsquote für den unmittelbaren Landesdienst um 0,6 Prozentpunkte.

Jeder Beschäftigte war im Jahr 2011 durchschnittlich 37,6 Kalendertage krank gemeldet. Im Vorjahr waren die Beschäftigten durchschnittlich 35,6 Kalendertage erkrankt, d.h. es ist ein Anstieg von zwei Kalendertagen binnen eines Jahres zu verzeichnen.

Im Jahr 2011 sind Frauen im Durchschnitt 38,6 Kalendertage krank gemeldet, also 2,4 Kalendertage mehr als Männer (36,2 Kalendertage). Beamte und Beamtinnen sind mit durchschnittlich 41,2 Kalendertagen mit Erkrankungen 8,2 Kalendertage mehr krank gemeldet als Arbeitnehmer und Arbeitnehmerinnen (33 Kalendertage). Über 60-jährige Beschäftigte sind im Durchschnitt 43,5 Kalendertage krank gemeldet und somit 23,2 Kalendertage mehr als die unter 30-Jährigen (19,4 Kalendertage).

### Anteile der krankheitsbedingten Abwesenheiten

Die Auswertung der gemeldeten Erkrankungen nach gruppierten Abwesenheitsarten zeigt, dass der weitaus größte Teil (96,7 %) aller Kalendertage mit gemeldeten krankheitsbedingten Abwesenheitszeiten auf die Abwesenheitsart Krankheit mit und ohne Attest entfällt (Krankheit mit Attest 90,6 %, Krankheit ohne Attest 6,1 %)

Anteil der Krankmeldungen 2011 nach Abwesenheitsarten

| Abwesenheitsarten           | Ins-gesamt | Hauptverwaltung | Bezirksverwaltungen |
|-----------------------------|------------|-----------------|---------------------|
| in %                        |            |                 |                     |
| Krankheit mit / ohne Attest | 96,7       | 96,9            | 95,8                |
| Arbeits- und Dienstunfälle  | 2,0        | 2,1             | 1,5                 |
| Wegeunfälle                 | 0,4        | 0,3             | 0,8                 |
| Sonstige                    | 0,9        | 0,7             | 2,0                 |

Der Anteil der Abwesenheitsart Krankheit mit und ohne Attest ist im Vergleich zum Vorjahr sowohl in der Hauptverwaltung als auch in den Bezirksverwaltungen angestiegen. In der Hauptverwaltung um 0,2 Prozentpunkte und in den Bezirksverwaltungen um 0,4 Prozentpunkte.

In beiden Verwaltungsbereichen ist der Anteil der Arbeits- und Dienstunfälle sowie der Wegeunfälle um 0,1 bzw. 0,2 Prozentpunkte gesunken. Der Anteil der sonstigen Abwesenheiten ist sowohl in der Hauptverwaltung als auch in den Bezirksverwaltungen gleich geblieben.

An der zweiten Stelle der häufigsten Abwesenheitsarten stehen bei der Hauptverwaltung mit zwei Prozent die Arbeits- und Dienstunfälle und bei den Bezirksverwaltungen mit zwei Prozent die sonstigen krankheitsbedingten Abwesenheitsarten, zu denen auch die Abwesenheitsart Aussteuerung aus Krankenkasse gehört.

### Gesundheitsquoten nach Verwaltungsbereichen

Die Gesundheitsquote der Hauptverwaltung beträgt im Berichtsjahr 89,5 Prozent, die der Bezirksverwaltungen 90,4 Prozent. In der Hauptverwaltung ging sie um 0,6 Prozentpunkte gegenüber dem Vorjahr zurück, in den Bezirksverwaltungen um 0,3 Prozentpunkte.

Für fünf der insgesamt 47 ausgewiesenen Behörden/Bereiche der Hauptverwaltung wurden unterdurchschnittliche Gesundheitsquoten ermittelt. Diese fünf Behörden/Bereiche umfassen im Jahr 2011 durchschnittlich circa 25 600 Beschäftigte. Das sind 31,1 Prozent aller Beschäftigten der Hauptverwaltung, die sich insbesondere aus den Bereichen Polizei (85,1 %) und ZeP - Zentrales Personalüberhangmanagement (9,8 %) zusammen setzen.

### Gesundheitsquoten nach Statusgruppen

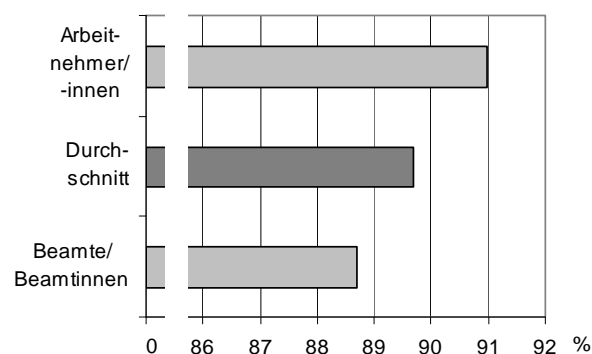
Die Gesundheitsquote wurde auch nach Statusgruppen ausgewertet. Sie beträgt bei Beamten und Beamtinnen 88,7 Prozent und liegt damit einen Prozentpunkt unter der durchschnittlichen Pauschalen Gesundheitsquote. Die Quote der Arbeitnehmerinnen und Arbeitnehmer liegt mit 91 Prozent 1,3 Prozentpunkte über dem Durchschnitt.

Gesundheitsquoten 2011 nach Statusgruppen

| Statusgruppe            | Ins-<br>gesamt | Haupt-<br>verwaltung | Bezirks-<br>verwaltungen |
|-------------------------|----------------|----------------------|--------------------------|
| in %                    |                |                      |                          |
| Insgesamt               | 89,7           | 89,5                 | 90,4                     |
| Beamte/<br>Beamtinnen   | 88,7           | 88,4                 | 90,6                     |
| Arbeitnehmer/<br>-innen | 91,0           | 91,3                 | 90,4                     |

Im Vergleich zum Vorjahr hat sich die Gesundheitsquote der Arbeitnehmer und Arbeitnehmerinnen nicht verändert, wohingegen die Gesundheitsquote der Beamten und Beamtinnen um einen Prozentpunkt zurückgegangen ist.

Gesundheitsquoten 2011 nach Statusgruppen



### Gesundheitsquoten nach Altersgruppen

Die Gesundheitsquoten der Beschäftigten differieren je nach Altersgruppe, so liegt zwischen der niedrigsten und der höchsten Gesundheitsquote eine Spanne von 6,6 Prozentpunkten. Die höchste Quote wurde für die Gruppe der unter 30-Jährigen (94,7 %), die niedrigste in der Gruppe 60 Jahre und älter ermittelt (88,1 %).

Gesundheitsquoten 2011 nach Altersgruppen

| Altersgruppe von ...<br>bis unter ... Jahren | Ins-<br>gesamt | Haupt-<br>verwaltung | Bezirks-<br>verwaltungen |
|--|----------------|----------------------|--------------------------|
| in %   |                |                      |                          |
| unter 30                                     | 94,7           | 94,9                 | 94,0                     |
| 30 – 40                                      | 92,1           | 92,1                 | 92,1                     |
| 40 – 50                                      | 90,4           | 90,4                 | 90,5                     |
| 50 – 60                                      | 88,3           | 88,0                 | 89,3                     |
| 60 und älter                                 | 88,1           | 86,9                 | 91,9                     |

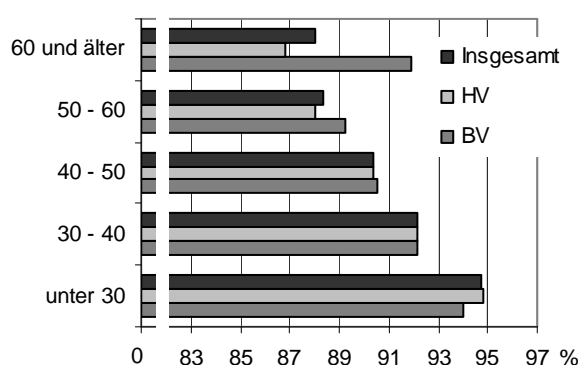
Die Ergebnisse für die Altersgruppe 60 Jahre und älter sind nur eingeschränkt aussagefähig. Der Grund hierfür ist, dass sich in dieser Altersgruppe auch die Beschäftigten in der Freistellungsphase

der Altersteilzeit befinden, deren Erkrankungen nicht erfasst werden können.

Jüngere Beschäftigte sind im Schnitt weniger Kalendertage krank gemeldet als ältere Beschäftigte. Anders ausgedrückt: Mit zunehmendem Alter sinkt die Gesundheitsquote.

Diese Aussage wurde auch durch eine Untersuchung des Zusammenhangs zwischen Alter und Gesundheitsquote als statistisch signifikant bestätigt.

Gesundheitsquoten 2011 nach Altersgruppen



### Gesundheitsquoten nach Geschlecht

Die Gesundheitsquoten der Frauen und Männer des unmittelbaren Landesdienstes Berlin unterscheiden sich im Jahr 2011 um 0,7 Prozentpunkte (Frauen 89,4 %, Männer 90,1 %). Die Gesundheitsquote für Männer ist gegenüber dem Vorjahr um 0,3 Prozentpunkte zurückgegangen, die der Frauen hingegen um 0,7 Prozentpunkte.

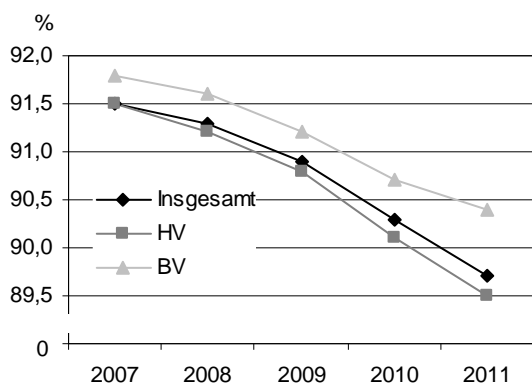
Bei getrennter Betrachtung der Haupt- und Bezirksverwaltungen zeigt sich, dass in der Hauptverwaltung die Gesundheitsquote der Frauen mit 89,3 Prozent um 0,4 Prozentpunkte niedriger ist als die der Männer, in den Bezirksverwaltungen ist die Quote der Frauen um 0,7 Prozentpunkte niedriger als die der Männer. (Frauen 89,9 %, Männer 91,6 %).

### Entwicklung seit 2007<sup>1)</sup>

Die Pauschale Gesundheitsquote des unmittelbaren Landesdienstes Berlin ist seit 2007 um 1,8 Prozentpunkte gesunken, von 91,5 Prozent auf 89,7 Prozent.

1) Zu den im jeweiligen Jahr einbezogenen Arten krankheitsbedingter Abwesenheit siehe Erläuterungen: Fachkonzept der Senatsverwaltung für Inneres und Sport

Entwicklung der Gesundheitsquoten seit 2007 nach Verwaltungsbereichen



Ein Beschäftigter des unmittelbaren Landesdienstes Berlin ist im Jahr 2011 im Durchschnitt 6,7 Kalendertage mehr krank gemeldet als im Jahr 2007; insgesamt knapp fünfeinhalb Kalenderwochen im Jahr 2011. Im Jahr 2007 waren es knapp viereinhalb Wochen.

Durchschnittliche Zahl der Kalendertage mit Erkrankungen je Beschäftigten seit 2007

| Jahr                              | Durchschnittliche Zahl der Kalendertage mit Erkrankungen |
|-----------------------------------|--|
| absolut                           |  |
| 2007                              | 30,9   |
| 2008                              | 31,8   |
| 2009                              | 33,3   |
| 2010                              | 35,6   |
| 2011                              | 37,6   |
| Veränderung gegenüber dem Vorjahr |  |
| 2008                              | 0,9  |
| 2009                              | 1,5  |
| 2010                              | 2,3  |
| 2011                              | 2,0  |

### Entwicklung der Gesundheitsquoten nach Altersgruppen

Die unter 30-jährigen Beschäftigten haben in allen Berichtsjahren die höchste Pauschale Gesundheitsquote von allen Altersgruppen zu verzeichnen. Diese lag im Jahr 2007 bei 93,9 Prozent und liegt im aktuellen Berichtsjahr bei 94,7 Prozent.

Die Gesundheitsquote der 30 bis 40-Jährigen bewegt sich in den vergangenen fünf Jahren in einer Spanne von 0,4 Prozentpunkten und hat in 2011 ihren Ausgangswert von 92,1 Prozent erreicht.

Die Quoten für die Beschäftigten der ältesten drei Altersgruppen sinken seit 2007. Die Ge-

sundheitsquote der 40 bis 50-Jährigen fällt insgesamt um 1,4 Prozentpunkte auf 90,4 Prozent und die der 50 bis 60-Jährigen um 2,5 Prozentpunkte auf 88,3 Prozent.

Die Gesundheitsquote der Altersgruppe 60 Jahre und älter sinkt seit 2007 um insgesamt 3,5 Prozentpunkte und erreicht im Jahr 2011 den niedrigsten Wert aller Altersgruppen seit erstmaliger Erhebung (88,1 Prozent).

### Strukturelle Entwicklung

Die Entwicklung der Gesundheitsquoten nach Verwaltungsbereichen und Geschlecht zeigt, dass ausnahmslos ein Rückgang zu verzeichnen ist.

Gesundheitsquoten seit 2007 nach Verwaltungsbereich und Geschlecht

| Jahr  | Ins-gesamt | Haupt-verwaltung | Bezirks-verwaltungen |
|---|------------|------------------|----------------------|
| in %  |            |                  |                      |
| Insgesamt   |            |                  |                      |
| 2007  | 91,5       | 91,5             | 91,8                 |
| 2008  | 91,3       | 91,2             | 91,6                 |
| 2009  | 90,9       | 90,8             | 91,2                 |
| 2010  | 90,3       | 90,1             | 90,7                 |
| 2011  | 89,7       | 89,5             | 90,4                 |
| männlich  |            |                  |                      |
| 2007  | 91,5       | 91,3             | 92,6                 |
| 2008  | 91,1       | 90,8             | 92,5                 |
| 2009  | 90,8       | 90,4             | 92,4                 |
| 2010  | 90,4       | 90,1             | 91,8                 |
| 2011  | 90,1       | 89,7             | 91,6                 |
| weiblich  |            |                  |                      |
| 2007  | 91,6       | 91,6             | 91,4                 |
| 2008  | 91,4       | 91,5             | 91,2                 |
| 2009  | 90,9       | 91,0             | 90,7                 |
| 2010  | 90,1       | 90,1             | 90,2                 |
| 2011  | 89,4       | 89,3             | 89,9                 |
| Veränderung gegenüber dem Vorjahr in Prozentpunkten |            |                  |                      |
| Insgesamt   |            |                  |                      |
| 2008  | -0,2       | -0,3             | -0,2                 |
| 2009  | -0,4       | -0,4             | -0,4                 |
| 2010  | -0,6       | -0,7             | -0,5                 |
| 2011  | -0,6       | -0,6             | -0,3                 |
| männlich  |            |                  |                      |
| 2008  | -0,4       | -0,5             | -0,1                 |
| 2009  | -0,3       | -0,4             | -0,1                 |
| 2010  | -0,4       | -0,3             | -0,6                 |
| 2011  | -0,3       | -0,4             | -0,2                 |
| weiblich  |            |                  |                      |
| 2008  | -0,2       | -0,1             | -0,2                 |
| 2009  | -0,5       | -0,5             | -0,5                 |
| 2010  | -0,8       | -0,9             | -0,5                 |
| 2011  | -0,7       | -0,8             | -0,3                 |

1 Entwicklung der Pauschalen Gesundheitsquoten<sup>1)</sup> der Beschäftigten im unmittelbaren Landesdienst Berlin<sup>2)</sup> seit 2007 nach Verwaltungsbereichen, Geschlecht, Statusgruppen und Altersgruppen  
- Datenstand im IPV-Verfahren jeweils Juni des Folgejahres -

| Jahr | Gesundheitsquote der Beschäftigten <sup>3)</sup> in % |   |                               |            |        |  |                              |   |         |         |         |                 | Durchschnittliche<br>Zahl der<br>Kalendertage<br>mit Erkrankungen<br>je Beschäftigten |
|------|---|---|-------------------------------|------------|--------|--|------------------------------|---|---------|---------|---------|-----------------|---|
|      | Ins-<br>gesamt  | Verwaltungsbereich                      |                               | Geschlecht |        | Statusgruppe                             |                              | Altergruppe von ... bis unter ... Jahre |         |         |         |                 |   |
|      |   | Haupt-<br>verwal-<br>tung <sup>3)</sup> | Bezirks-<br>verwal-<br>tungen | Männer     | Frauen | Beamte/<br>Beam-<br>tinnen <sup>3)</sup> | Arbeit-<br>nehmer/-<br>innen | unter 30                                | 30 - 40 | 40 - 50 | 50 - 60 | 60<br>und älter |   |

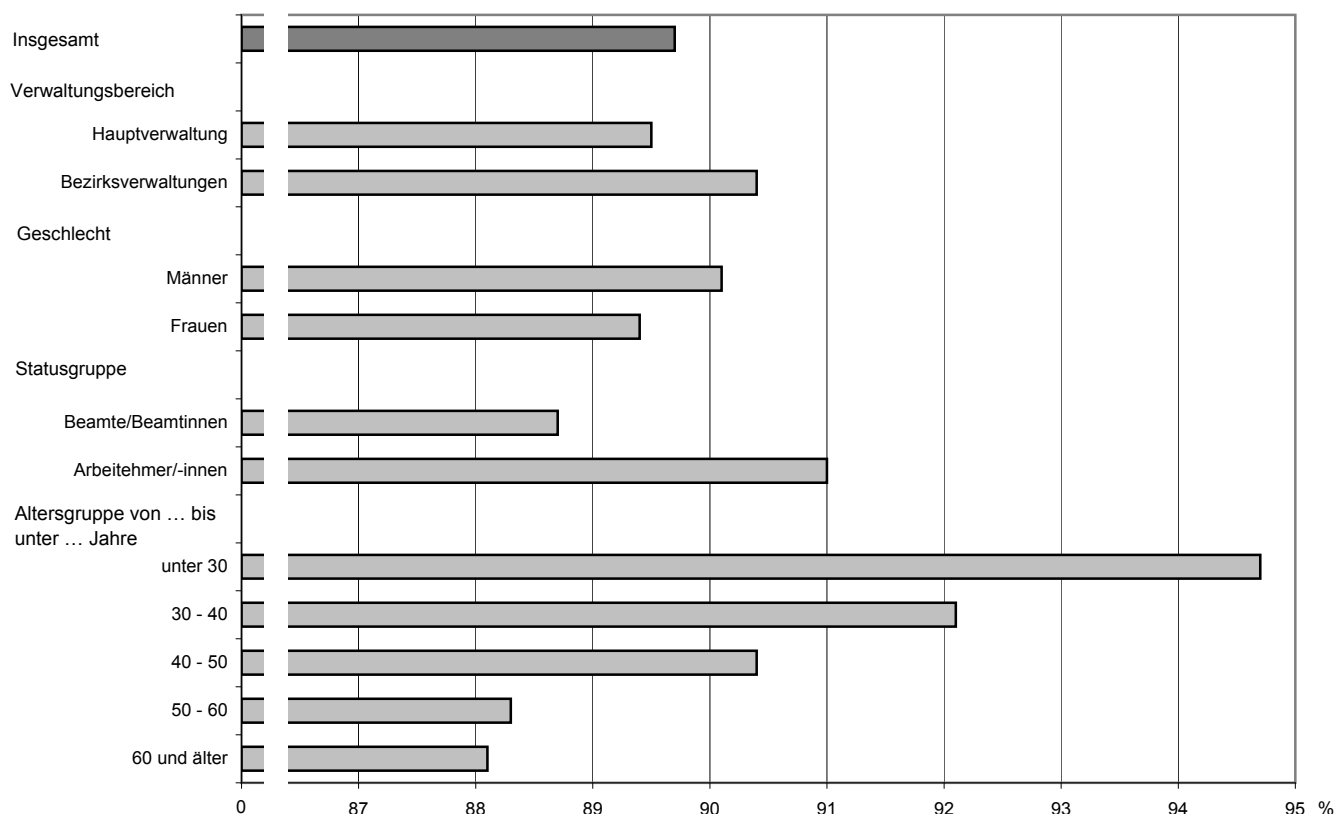
absolut

|      |      |      |      |      |      |      |      |      |      |      |      |      |      |
|------|------|------|------|------|------|------|------|------|------|------|------|------|------|
| 2007 | 91,5 | 91,5 | 91,8 | 91,5 | 91,6 | 91,4 | 91,8 | 93,9 | 92,1 | 91,8 | 90,8 | 91,6 | 30,9 |
| 2008 | 91,3 | 91,2 | 91,6 | 91,1 | 91,4 | 91,0 | 91,7 | 94,4 | 91,9 | 91,7 | 90,6 | 91,1 | 31,8 |
| 2009 | 90,9 | 90,8 | 91,2 | 90,8 | 90,9 | 90,5 | 91,4 | 94,7 | 91,7 | 91,3 | 90,0 | 90,5 | 33,3 |
| 2010 | 90,3 | 90,1 | 90,7 | 90,4 | 90,1 | 89,7 | 91,0 | 94,9 | 91,9 | 90,9 | 89,0 | 89,1 | 35,6 |
| 2011 | 89,7 | 89,5 | 90,4 | 90,1 | 89,4 | 88,7 | 91,0 | 94,7 | 92,1 | 90,4 | 88,3 | 88,1 | 37,6 |

Veränderung zum Vorjahr in %-Punkten bzw. Kalendertagen

|      |      |      |      |      |      |      |      |      |      |      |      |      |     |
|------|------|------|------|------|------|------|------|------|------|------|------|------|-----|
| 2008 | -0,2 | -0,3 | -0,2 | -0,4 | -0,2 | -0,4 | -0,1 | 0,5  | -0,2 | -0,1 | -0,2 | -0,5 | 0,9 |
| 2009 | -0,4 | -0,4 | -0,4 | -0,3 | -0,5 | -0,5 | -0,3 | 0,3  | -0,2 | -0,4 | -0,6 | -0,6 | 1,5 |
| 2010 | -0,6 | -0,7 | -0,5 | -0,4 | -0,8 | -0,8 | -0,4 | 0,2  | 0,2  | -0,4 | -1,0 | -1,4 | 2,3 |
| 2011 | -0,6 | -0,6 | -0,3 | -0,3 | -0,7 | -1,0 | 0,0  | -0,2 | 0,2  | -0,5 | -0,7 | -1,0 | 2,0 |

1 Pauschale Gesundheitsquoten<sup>1)</sup> der Beschäftigten im unmittelbaren Landesdienst Berlin<sup>2)</sup> im Jahr 2011 nach Verwaltungsbereichen, Geschlecht, Statusgruppen<sup>3)</sup> und Altersgruppen

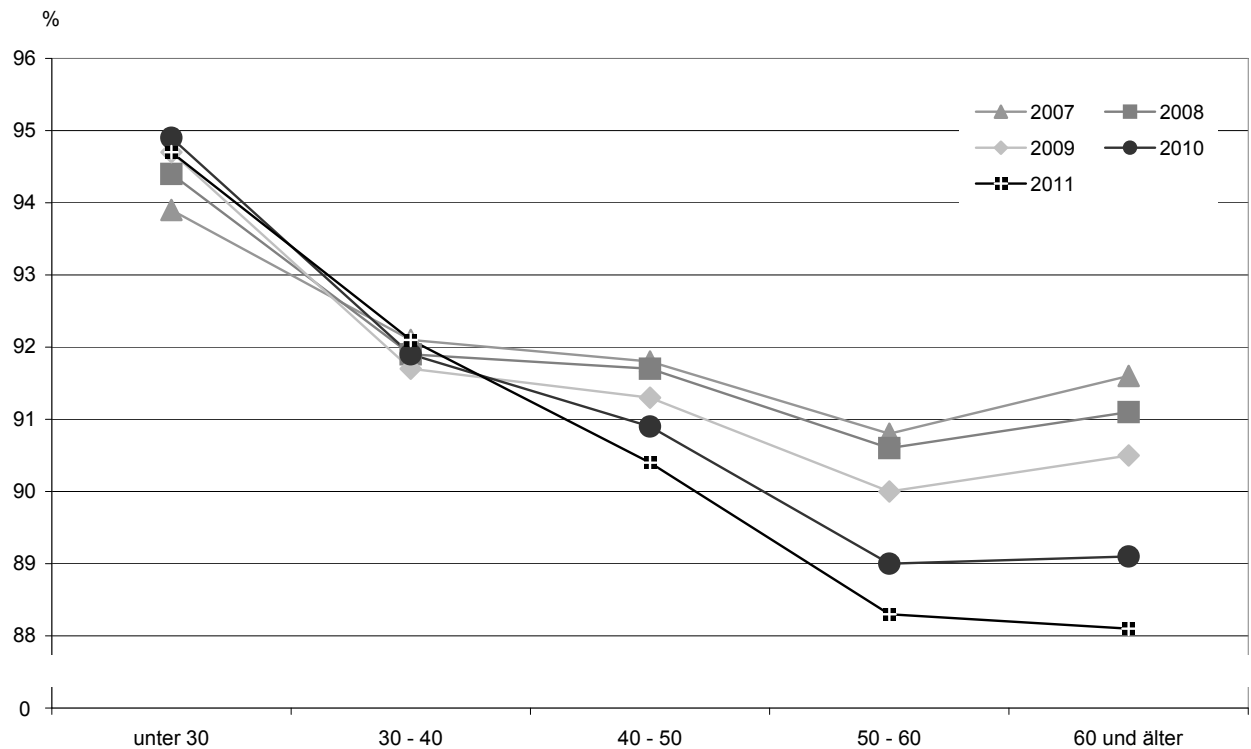


1) entsprechend den Vorgaben der Senatsverwaltung für Inneres und Sport (siehe Erläuterungen)

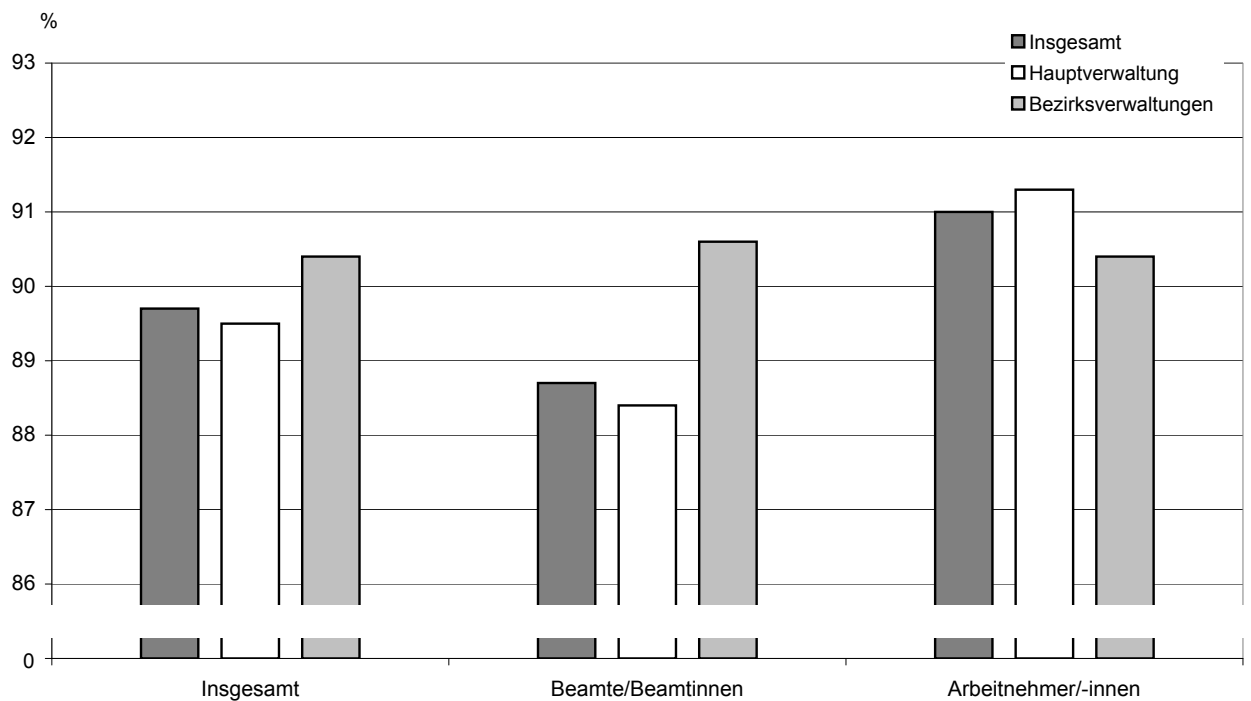
2) entsprechend Personalstrukturstatistikgesetz ohne Abghs, RH, BlnBDI

3) ohne Beamte/Beamtinnen und Richter/Richterinnen der Justiz und des Verfassungsgerichtshofs, da deren krankheitsbedingte Abwesenheitszeiten im Verfahren Integrierte Personalverwaltung -IPV- nicht eingepflegt sind

2 Pauschale Gesundheitsquoten<sup>1)</sup> der Beschäftigten<sup>2)</sup> im unmittelbaren Landesdienst Berlin<sup>3)</sup> seit 2007 nach Altersgruppen



3 Pauschale Gesundheitsquoten<sup>1)</sup> der Beschäftigten<sup>2)</sup> im unmittelbaren Landesdienst Berlin<sup>3)</sup> im Jahr 2011 nach Verwaltungsbereichen und Statusgruppen



1) nach Fachkonzept der Senatsverwaltung für Inneres und Sport (siehe Erläuterungen)

2) ohne Beamte/Beamtinnen und Richter/Richterinnen der Justiz und des Verfassungsgerichtshofs, da deren krankheitsbedingte Abwesenheitszeiten im Verfahren Integrierte Personalverwaltung -IPV- nicht eingepflegt sind

3) entsprechend Personalstrukturstatistikgesetz ohne Abghs, RH, BinBDI

2 Entwicklung der Pauschalen Gesundheitsquoten<sup>1)</sup> der Beschäftigten im unmittelbaren Landesdienst Berlin<sup>2)</sup> seit 2007 nach Einzelplänen, Behörden und nach Bezirken  
- Datenstand im IPV-Verfahren jeweils Juni des Folgejahres -

| Verwaltungsbereich<br>---<br>Einzelplan/Behörde/Bereich<br>---<br>Bezirk | Gesundheitsquote der Beschäftigten in % |   |      |      |      |      | Beschäftigte im Jahresdurchschnitt |           |           |           |           |
|--|---|---|------|------|------|------|------------------------------------|-----------|-----------|-----------|-----------|
|  | 2011                                    | Veränderung<br>2011 zu 2010<br>in %-Punkten | 2010 | 2009 | 2008 | 2007 | 2011                               | 2010      | 2009      | 2008      | 2007      |
| <b>Haupt- und Bezirksverwaltungen insgesamt<sup>3)</sup></b>             | 89,7                                    | -0,6  | 90,3 | 90,9 | 91,3 | 91,5 | 106 236,2                          | 107 326,7 | 109 140,6 | 110 671,6 | 112 640,0 |
| <b>Hauptverwaltung insgesamt<sup>3)</sup></b>                            | 89,5                                    | -0,6  | 90,1 | 90,8 | 91,2 | 91,5 | 82 398,9                           | 83 370,0  | 84 549,9  | 85 715,7  | 86 517,5  |
| 03 - Regierende/r Bürgermeister/in                                       | 94,7                                    | -0,4  | 95,1 | 95,3 | 96,0 | 96,0 | 397,1                              | 399,1     | 403,5     | 413,2     | 420,8     |
| RBm - Senatskanzlei - außer Kultur                                       | 95,4                                    | -1,0  | 96,4 | 95,7 | 95,6 | 96,5 | 198,3                              | 199,0     | 196,3     | 200,7     | 200,4     |
| RBm - Senatskanzlei - Kultur   | 93,9                                    | 0,2   | 93,7 | 94,9 | 96,3 | 95,5 | 198,8                              | 200,1     | 207,3     | 212,5     | 220,3     |
| 05 - Inneres und Sport   | 87,9                                    | -0,1  | 88,1 | 88,1 | 88,6 | 89,2 | 28 140,5                           | 28 343,6  | 28 333,4  | 28 373,3  | 28 831,8  |
| SenInnSport - Inneres  | 93,9                                    | 0,4   | 93,5 | 93,9 | 94,2 | 94,6 | 773,8                              | 765,1     | 730,1     | 665,9     | 645,1     |
| SenInnSport - Sport  | 94,3                                    | 1,7   | 92,6 | 94,8 | 93,5 | 95,6 | 189,3                              | 187,1     | 186,3     | 186,3     | 188,8     |
| PolPräs  | 87,2                                    | -0,2  | 87,4 | 87,7 | 88,3 | 88,8 | 21 791,8                           | 21 926,3  | 21 929,0  | 22 105,8  | 22 638,3  |
| Feuerwehr  | 89,6                                    | -0,1  | 89,7 | 88,6 | 88,4 | 89,5 | 3 908,3                            | 3 981,2   | 3 991,0   | 3 888,7   | 3 789,3   |
| LABO   | 88,5                                    | -0,1  | 88,7 | 89,4 | 89,2 | 89,6 | 995,2                              | 1 001,8   | 1 010,0   | 1 034,5   | 1 069,3   |
| LVwA   | 92,5                                    | 1,6   | 90,9 | 91,8 | 92,0 | 92,4 | 482,3                              | 482,2     | 487,0     | 492,2     | 501,2     |
| 06 - Justiz (einschl. VerfGH) <sup>3)</sup>                              | 90,7                                    | 0,2   | 90,5 | 90,7 | 90,7 | 91,0 | 2 257,0                            | 2 253,1   | 2 244,1   | 2 241,7   | 2 257,7   |
| Verfassungsgerichtshof <sup>3)</sup>                                     | .                                       | x   | .    | .    | .    | .    | 2,9                                | 2,8       | 2,0       | 2,0       | 2,0       |
| SenJust <sup>3)</sup>  | 93,8                                    | 0,8   | 93,0 | 92,4 | 93,9 | 93,9 | 116,8                              | 112,3     | 106,0     | 107,3     | 113,2     |
| Generalstaatsanwaltschaft <sup>3)</sup>                                  | 95,2                                    | -0,6  | 95,7 | 92,3 | 96,1 | 94,2 | 34,8                               | 28,1      | 27,6      | 25,0      | 23,0      |
| Staatsanwaltschaft <sup>3)</sup>   | 90,2                                    | 1,0   | 89,3 | 90,1 | 90,9 | 92,4 | 220,3                              | 220,0     | 214,9     | 213,3     | 218,6     |
| Amtsanwaltschaft <sup>3)</sup>   | 92,4                                    | 2,6   | 89,8 | 91,6 | 88,4 | 87,8 | 38,5                               | 38,8      | 37,0      | 35,5      | 35,3      |
| Kammergericht <sup>3)</sup>  | 90,7                                    | -2,1  | 92,8 | 90,9 | 93,1 | 92,2 | 128,5                              | 149,3     | 163,4     | 145,1     | 142,8     |
| Landgericht <sup>3)</sup>  | 89,6                                    | 1,3   | 88,3 | 89,5 | 89,0 | 88,2 | 169,8                              | 165,8     | 166,0     | 175,9     | 186,6     |
| Amtsgerichte <sup>3)</sup>   | 89,9                                    | 0,1   | 89,8 | 89,7 | 89,5 | 90,1 | 949,6                              | 935,2     | 919,6     | 933,3     | 946,1     |
| Oberverwaltungsgericht BB <sup>3)</sup>                                  | .                                       | x   | .    | .    | .    | .    | 17,8                               | 18,9      | 19,0      | 18,8      | 18,0      |
| Verwaltungsgericht <sup>3)</sup>   | 91,1                                    | 0,7   | 90,4 | 94,0 | 90,3 | 89,9 | 56,3                               | 56,4      | 55,5      | 55,7      | 56,1      |
| Sozialgericht <sup>3)</sup>  | 93,2                                    | -1,4  | 94,6 | 92,2 | 92,4 | 91,1 | 146,6                              | 139,0     | 126,9     | 102,6     | 98,8      |
| Justizvollzugsanstalten <sup>3)</sup>                                    | 90,9                                    | 0,3   | 90,5 | 91,8 | 91,8 | 92,4 | 375,3                              | 386,5     | 406,2     | 427,3     | 417,3     |
| 09 - Integration, Arbeit und Soziales                                    | 91,2                                    | 0,1   | 91,1 | 92,0 | 92,0 | 92,6 | 1 749,9                            | 1 757,0   | 1 796,6   | 1 819,3   | 1 798,4   |
| SenIntArbSoz   | 93,0                                    | -0,6  | 93,6 | 94,5 | 94,1 | 95,6 | 342,2                              | 339,1     | 345,3     | 343,3     | 351,7     |
| Arbeitsgerichtsbarkeit   | 93,9                                    | 0,3   | 93,6 | 93,2 | 93,9 | 93,6 | 255,3                              | 258,9     | 265,1     | 266,7     | 269,3     |
| LAGeSo   | 90,6                                    | 0,1   | 90,4 | 91,3 | 91,5 | 91,5 | 866,9                              | 861,8     | 878,4     | 887,6     | 837,3     |
| WASt   | 88,4                                    | 0,2   | 88,1 | 90,2 | 89,7 | 91,4 | 285,6                              | 297,3     | 307,8     | 321,8     | 340,2     |
| 10 - Bildung, Wissenschaft und Forschung                                 | 90,0                                    | -1,3  | 91,3 | 92,7 | 93,4 | 93,3 | 37 240,6                           | 37 310,4  | 37 572,6  | 37 585,8  | 37 466,3  |
| SenBildWiss  | 92,3                                    | -0,2  | 92,6 | 93,7 | 94,1 | 94,3 | 1 299,9                            | 1 283,3   | 1 267,0   | 1 269,2   | 1 276,3   |
| Landeszentrale für pol. Bildungsarbeit                                   | 90,3                                    | 1,6   | 88,7 | 86,6 | 87,3 | 92,2 | 10,4                               | 12,0      | 10,4      | 10,0      | 9,5       |
| Schulen  | 89,9                                    | -1,4  | 91,3 | 92,7 | 93,3 | 93,3 | 35 647,6                           | 35 731,6  | 36 017,8  | 36 032,4  | 35 870,3  |
| LISUM <sup>4)</sup>  | x                                       | x   | x    | x    | x    | 93,2 | x                                  | x         | x         | x         | 29,3      |
| Sozialpäd. Fortbildungsinst. BB  | 90,9                                    | -1,5  | 92,4 | 91,0 | 91,2 | 92,2 | 53,0                               | 55,4      | 54,1      | 53,8      | 54,8      |
| Sekretariat der KMK  | 95,2                                    | -1,0  | 96,2 | 95,4 | 95,5 | 95,3 | 229,7                              | 228,2     | 223,3     | 220,3     | 226,1     |
| 11 - Gesundheit, Umwelt und Verbraucherschutz                            | 92,6                                    | 0,0   | 92,5 | 93,1 | 93,1 | 93,7 | 797,2                              | 780,3     | 789,3     | 791,3     | 787,8     |
| SenGesUmV  | 93,2                                    | -0,4  | 93,6 | 93,9 | 93,3 | 94,5 | 545,8                              | 529,9     | 528,8     | 532,8     | 522,7     |
| LI für gerichtl. u. soziale Medizin                                      | 93,1                                    | -1,0  | 94,1 | 96,5 | 95,8 | 95,8 | 54,8                               | 53,8      | 55,4      | 56,1      | 54,5      |
| Gemeinsames Krebsregister  | 90,3                                    | 0,5   | 89,7 | 92,6 | 92,2 | 89,6 | 22,2                               | 21,5      | 23,0      | 22,3      | 23,6      |
| LAGetSi  | 91,1                                    | 1,7   | 89,4 | 89,7 | 91,7 | 91,9 | 161,5                              | 162,1     | 167,9     | 165,4     | 172,6     |
| Fischereiamt   | 88,0                                    | 1,8   | 86,2 | 89,6 | 91,4 | 84,4 | 12,8                               | 13,0      | 14,1      | 14,7      | 14,4      |
| 12 - Stadtentwicklung  | 92,9                                    | -1,2  | 94,1 | 94,0 | 94,3 | 94,3 | 1 610,9                            | 1 624,5   | 1 648,1   | 1 667,3   | 1 685,5   |
| SenStadt   | 93,2                                    | -1,1  | 94,2 | 94,1 | 94,2 | 94,5 | 1 323,4                            | 1 329,7   | 1 351,4   | 1 376,2   | 1 397,3   |
| Berliner Forsten   | 93,2                                    | -2,0  | 95,3 | 95,2 | 95,1 | 94,2 | 91,9                               | 94,3      | 96,9      | 97,0      | 98,0      |
| Pflanzenschutzamt  | 92,3                                    | -3,5  | 95,8 | 94,2 | 96,3 | 95,7 | 28,6                               | 30,8      | 30,3      | 30,0      | 31,0      |
| Landesdenkmalamt   | 93,0                                    | 0,0   | 93,0 | 94,7 | 95,7 | 96,8 | 51,4                               | 53,3      | 49,0      | 43,8      | 38,8      |
| Verkehrslenkung Berlin   | 90,0                                    | -1,4  | 91,4 | 91,6 | 93,5 | 91,5 | 110,8                              | 111,5     | 114,2     | 113,3     | 113,3     |
| Gem. Obere Luftfahrth. BB  | 94,9                                    | 3,4   | 91,6 | 95,5 | 96,3 | 94,0 | 4,8                                | 5,0       | 6,3       | 7,0       | 7,0       |
| 13 - Wirtschaft, Technologie und Frauen                                  | 93,4                                    | 0,4   | 93,1 | 93,4 | 93,2 | 94,7 | 408,1                              | 399,1     | 398,3     | 401,6     | 414,8     |
| 15 - Finanzen  | 90,7                                    | -0,4  | 91,2 | 91,1 | 91,5 | 91,8 | 7 289,3                            | 7 459,9   | 7 627,3   | 7 777,8   | 7 937,8   |
| SenFin   | 93,5                                    | -0,4  | 94,0 | 94,4 | 94,2 | 94,7 | 619,6                              | 526,3     | 528,2     | 542,9     | 731,5     |
| LARoV/LAgi <sup>5)</sup>   | x                                       | x   | 91,7 | 90,1 | 90,1 | 92,7 | x                                  | 108,3     | 132,1     | 142,0     | 153,3     |
| Landeshauptkasse   | 90,2                                    | -3,7  | 94,0 | 94,1 | 94,3 | 92,4 | 69,3                               | 69,8      | 71,8      | 73,5      | 80,5      |
| ZeP (Kapitel 1522)   | 91,3                                    | 0,2   | 91,1 | 92,0 | 93,2 | 94,9 | 112,0                              | 122,7     | 121,2     | 106,3     | 91,8      |
| Finanzämter  | 90,5                                    | -0,4  | 90,9 | 90,8 | 91,3 | 91,4 | 6 488,3                            | 6 632,9   | 6 774,0   | 6 913,2   | 6 880,8   |
| 28 - Zentrale Personalangelegenheiten - Stellenpool                      | 87,9                                    | 0,8   | 87,1 | 87,2 | 87,7 | 87,8 | 2 508,4                            | 3 043,1   | 3 736,8   | 4 644,4   | 4 914,5   |



Noch: 2 Entwicklung der Pauschalen Gesundheitsquoten<sup>1)</sup> der Beschäftigten im unmittelbaren Landesdienst Berlin<sup>2)</sup> seit 2007 nach Einzelplänen, Behörden und nach Bezirken

- Datenstand im IPV-Verfahren jeweils Juni des Folgejahres -

| Verwaltungsbereich<br>---<br>Einzelplan/Behörde/Bereich<br>---<br>Bezirk | Gesundheitsquote der Beschäftigten in % |   |      |      |      |      | Beschäftigte im Jahresdurchschnitt |          |          |          |          |
|--|---|---|------|------|------|------|------------------------------------|----------|----------|----------|----------|
|  | 2011                                    | Veränderung<br>2011 zu 2010<br>in %-Punkten | 2010 | 2009 | 2008 | 2007 | 2011                               | 2010     | 2009     | 2008     | 2007     |
| <b>Bezirksverwaltungen insgesamt</b>                                     | 90,4                                    | -0,3  | 90,7 | 91,2 | 91,6 | 91,8 | 23 837,3                           | 23 956,7 | 24 590,8 | 24 955,9 | 26 122,5 |
| Mitte  | 89,6                                    | -0,3  | 89,9 | 90,5 | 90,7 | 91,2 | 2 777,5                            | 2 815,7  | 2 946,3  | 3 031,3  | 3 145,8  |
| Friedrichshain-Kreuzberg   | 90,9                                    | 0,2   | 90,7 | 91,3 | 91,9 | 91,7 | 1 952,2                            | 1 956,8  | 2 013,0  | 2 027,8  | 2 104,8  |
| Pankow   | 90,2                                    | -0,5  | 90,6 | 91,3 | 91,9 | 91,9 | 2 239,8                            | 2 239,8  | 2 325,3  | 2 382,2  | 2 503,3  |
| Charlottenburg-Wilmersdorf   | 90,2                                    | -0,1  | 90,3 | 91,3 | 91,1 | 91,7 | 2 118,0                            | 2 182,4  | 2 248,2  | 2 280,5  | 2 352,3  |
| Spandau  | 90,6                                    | -0,3  | 90,9 | 91,8 | 92,0 | 92,2 | 1 596,6                            | 1 617,7  | 1 631,8  | 1 626,8  | 1 704,3  |
| Steglitz-Zehlendorf  | 91,6                                    | -0,2  | 91,8 | 91,4 | 91,9 | 92,2 | 1 984,8                            | 1 964,4  | 1 975,8  | 1 957,7  | 2 053,3  |
| Tempelhof-Schöneberg   | 90,2                                    | -0,6  | 90,8 | 90,9 | 91,8 | 91,6 | 1 937,3                            | 1 944,2  | 2 045,2  | 2 115,7  | 2 235,6  |
| Neukölln   | 90,6                                    | -0,5  | 91,1 | 91,3 | 91,7 | 91,7 | 1 796,9                            | 1 805,8  | 1 849,0  | 1 893,5  | 2 042,3  |
| Treptow-Köpenick   | 90,1                                    | -1,1  | 91,2 | 91,6 | 91,9 | 92,2 | 1 876,3                            | 1 883,5  | 1 902,8  | 1 908,8  | 1 987,5  |
| Marzahn-Hellersdorf  | 90,2                                    | 0,0   | 90,2 | 91,1 | 91,2 | 91,9 | 1 872,9                            | 1 876,8  | 1 913,4  | 1 933,7  | 2 016,3  |
| Lichtenberg  | 90,7                                    | 0,2   | 90,5 | 91,5 | 91,9 | 91,8 | 2 027,3                            | 1 995,9  | 2 015,0  | 2 036,8  | 2 119,0  |
| Reinickendorf  | 91,0                                    | -0,1  | 91,0 | 91,4 | 92,0 | 91,9 | 1 657,7                            | 1 673,8  | 1 730,7  | 1 767,2  | 1 858,1  |

1) entsprechend den Vorgaben der Senatsverwaltung für Inneres und Sport (siehe Erläuterungen)

2) entsprechend Personalstrukturstatistikgesetz ohne Abghs, RH, BlnBDI

3) ohne Beamte/Beamtinnen und Richter/Richterinnen der Justiz und des Verfassungsgerichtshofs, da deren krankheitsbedingte Abwesenheitszeiten im Verfahren Integrierte Personalverwaltung -IPV- nicht eingepflegt sind

4) Errichtung eines gemeinsamen LISUM Berlin-Brandenburg zum 1.1.2007; Auflösung des Kapitels 1032 (LISUM Berlin) zum 1.1.2008

5) Auflösung des Kapitels 1514 (LARoV/LagI) zum 31.12.2010

3 Pauschale Gesundheitsquoten<sup>1)</sup> der Beschäftigten im unmittelbaren Landesdienst Berlin<sup>2)</sup> im Jahr 2011 nach Einzelplänen, Behörden und nach Bezirken sowie Geschlecht

| Verwaltungsbereich<br>---<br>Einzelplan/Behörde/Bereich<br>---<br>Bezirk | Beschäftigte im<br>Jahresdurchschnitt |               |               | Erkrankungen <sup>3)</sup> der<br>Beschäftigten in Kalendertagen |               |               | Sollzeit der Beschäftigten<br>in Kalendertagen |               |               | Gesundheitsquote<br>der Beschäftigten in % |               |               |
|--|---------------------------------------|---------------|---------------|--|---------------|---------------|--|---------------|---------------|--|---------------|---------------|
|  | ins-<br>gesamt                        | männ-<br>lich | weib-<br>lich | ins-<br>gesamt   | männ-<br>lich | weib-<br>lich | ins-<br>gesamt                                 | männ-<br>lich | weib-<br>lich | ins-<br>gesamt                             | männ-<br>lich | weib-<br>lich |
| <b>Haupt- und Bezirksverwaltungen insgesamt<sup>4)</sup></b>             | 106 236,2                             | 42 771,0      | 63 465,2      | 3 996 814  | 1 549 090     | 2 447 724     | 38 775 806                                     | 15 611 251    | 23 164 555    | 89,7                                       | 90,1          | 89,4          |
| <b>Hauptverwaltung insgesamt<sup>4)</sup></b>                            | 82 398,9                              | 35 081,3      | 47 317,7      | 3 164 976  | 1 313 830     | 1 851 146     | 30 074 997                                     | 12 804 337    | 17 270 660    | 89,5                                       | 89,7          | 89,3          |
| 03 - Regierende/r Bürgermeister/in                                       | 397,1                                 | 146,9         | 250,2         | 7 753  | 2 479         | 5 274         | 144 930  | 53 618        | 91 312        | 94,7                                       | 95,4          | 94,2          |
| RBm - Senatskanzlei - außer Kultur                                       | 198,3                                 | 78,3          | 119,9         | 3 334  | 1 009         | 2 325         | 72 358   | 28 587        | 43 771        | 95,4                                       | 96,5          | 94,7          |
| RBm - Senatskanzlei - Kultur   | 198,8                                 | 68,6          | 130,3         | 4 419  | 1 470         | 2 949         | 72 572   | 25 031        | 47 541        | 93,9                                       | 94,1          | 93,8          |
| 05 - Inneres und Sport   | 28 140,5                              | 20 229,3      | 7 911,2       | 1 240 386  | 879 725       | 360 661       | 10 271 317                                     | 7 383 663     | 2 887 654     | 87,9                                       | 88,1          | 87,5          |
| SenInnSport - Inneres  | 773,8                                 | 296,7         | 477,2         | 17 221   | 6 090         | 11 131        | 282 451  | 108 287       | 174 164       | 93,9                                       | 94,4          | 93,6          |
| SenInnSport - Sport  | 189,3                                 | 138,6         | 50,7          | 3 950  | 2 631         | 1 319         | 69 076   | 50 579        | 18 497        | 94,3                                       | 94,8          | 92,9          |
| PolPräs  | 21 791,8                              | 15 692,0      | 6 099,8       | 1 016 241  | 719 346       | 296 895       | 7 954 080                                      | 5 727 607     | 2 226 473     | 87,2                                       | 87,4          | 86,7          |
| Feuerwehr  | 3 908,3                               | 3 696,0       | 212,3         | 148 091  | 140 419       | 7 672         | 1 426 443                                      | 1 348 970     | 77 473        | 89,6                                       | 89,6          | 90,1          |
| LABO   | 995,2                                 | 243,8         | 751,4         | 41 678   | 6 638         | 35 040        | 363 237  | 88 973        | 274 264       | 88,5                                       | 92,5          | 87,2          |
| LVwA   | 482,3                                 | 162,3         | 319,9         | 13 205   | 4 601         | 8 604         | 176 030  | 59 247        | 116 783       | 92,5                                       | 92,2          | 92,6          |
| 06 - Justiz (einschl. VerfGH) <sup>4)</sup>                              | 2 257,0                               | 319,4         | 1 937,6       | 76 480   | 8 547         | 67 933        | 823 794  | 116 587       | 707 207       | 90,7                                       | 92,7          | 90,4          |
| Verfassungsgerichtshof <sup>4)</sup>                                     | 2,9                                   | -             | 2,9           | .  | x             | .             | 1 064  | x             | 1 064         | .  | x             | .             |
| SenJust <sup>4)</sup>  | 116,8                                 | 11,4          | 105,3         | 2 649  | 110           | 2 539         | 42 611   | 4 166         | 38 445        | 93,8                                       | 97,4          | 93,4          |
| Generalstaatsanwaltschaft <sup>4)</sup>                                  | 34,8                                  | 13,6          | 21,2          | 613  | 130           | 483           | 12 684   | 4 960         | 7 724         | 95,2                                       | 97,4          | 93,7          |
| Staatsanwaltschaft <sup>4)</sup>   | 220,3                                 | 9,5           | 210,8         | 7 841  | 201           | 7 640         | 80 394   | 3 471         | 76 923        | 90,2                                       | 94,2          | 90,1          |
| Amtsanwaltschaft <sup>4)</sup>   | 38,5                                  | -             | 38,5          | 1 067  | x             | 1 067         | 14 054   | x             | 14 054        | 92,4                                       | x             | 92,4          |
| Kammergericht <sup>4)</sup>  | 128,5                                 | 29,7          | 98,8          | 4 375  | 516           | 3 859         | 46 901   | 10 829        | 36 072        | 90,7                                       | 95,2          | 89,3          |
| Landgericht <sup>4)</sup>  | 169,8                                 | 5,4           | 164,3         | 6 436  | 109           | 6 327         | 61 969   | 1 978         | 59 991        | 89,6                                       | 94,5          | 89,5          |
| Amtsgerichte <sup>4)</sup>   | 949,6                                 | 47,6          | 902,0         | 35 169   | 1 309         | 33 860        | 346 586  | 17 374        | 329 212       | 89,9                                       | 92,5          | 89,7          |
| Oberverwaltungsgericht BB <sup>4)</sup>                                  | 17,8                                  | 3,3           | 14,4          | .  | 36            | .             | 6 478  | 1 217         | 5 261         | .  | 97,0          | .             |
| Verwaltungsgericht <sup>4)</sup>   | 56,3                                  | 4,5           | 51,8          | 1 840  | 37            | 1 803         | 20 562   | 1 641         | 18 921        | 91,1                                       | 97,7          | 90,5          |
| Sozialgericht <sup>4)</sup>  | 146,6                                 | 14,4          | 132,2         | 3 613  | 556           | 3 057         | 53 504   | 5 261         | 48 243        | 93,2                                       | 89,4          | 93,7          |
| Justizvollzugsanstalten <sup>4)</sup>                                    | 375,3                                 | 180,0         | 195,3         | 12 524   | 5 543         | 6 981         | 136 987  | 65 690        | 71 297        | 90,9                                       | 91,6          | 90,2          |
| 09 - Integration, Arbeit und Soziales                                    | 1 749,9                               | 468,0         | 1 281,9       | 56 385   | 11 852        | 44 533        | 638 742  | 170 819       | 467 923       | 91,2                                       | 93,1          | 90,5          |
| SenIntArbSoz   | 342,2                                 | 132,6         | 209,6         | 8 725  | 2 927         | 5 798         | 124 903  | 48 395        | 76 508        | 93,0                                       | 94,0          | 92,4          |
| Arbeitsgerichtsbarkeit   | 255,3                                 | 75,2          | 180,1         | 5 672  | 985           | 4 687         | 93 163   | 27 437        | 65 726        | 93,9                                       | 96,4          | 92,9          |
| LAGeSo   | 866,9                                 | 204,1         | 662,8         | 29 855   | 6 272         | 23 583        | 316 444  | 74 488        | 241 956       | 90,6                                       | 91,6          | 90,3          |
| WASSt  | 285,6                                 | 56,2          | 229,4         | 12 133   | 1 668         | 10 465        | 104 232  | 20 499        | 83 733        | 88,4                                       | 91,9          | 87,5          |
| 10 - Bildung, Wissenschaft und Forschung                                 | 37 240,6                              | 9 537,4       | 27 703,2      | 1 353 861  | 290 441       | 1 063 420     | 13 592 671                                     | 3 481 059     | 10 111 612    | 90,0                                       | 91,7          | 89,5          |
| SenBildWiss  | 1 299,9                               | 358,8         | 941,2         | 36 304   | 8 670         | 27 634        | 474 486  | 130 951       | 343 535       | 92,3                                       | 93,4          | 92,0          |
| Landeszentrale für pol. Bildungsarbeit                                   | 10,4                                  | 4,3           | 6,2           | 368  | 55            | 313           | 3 799  | 1 550         | 2 249         | 90,3                                       | 96,5          | 86,1          |
| Schulen  | 35 647,6                              | 9 111,4       | 26 536,2      | 1 311 370  | 280 789       | 1 030 581     | 13 011 220                                     | 3 325 567     | 9 685 653     | 89,9                                       | 91,6          | 89,4          |
| Sozialpäd. Fortbildungsinst. BB  | 53,0                                  | 10,5          | 42,5          | 1 759  | 339           | 1 420         | 19 340   | 3 831         | 15 509        | 90,9                                       | 91,2          | 90,8          |
| Sekretariat der KMK  | 229,7                                 | 52,5          | 177,2         | 4 060  | 588           | 3 472         | 83 826   | 19 160        | 64 666        | 95,2                                       | 96,9          | 94,6          |
| 11 - Gesundheit, Umwelt und Verbraucherschutz                            | 797,2                                 | 303,5         | 493,7         | 21 609   | 6 372         | 15 237        | 290 996  | 110 775       | 180 221       | 92,6                                       | 94,2          | 91,5          |
| SenGesUmV  | 545,8                                 | 196,8         | 349,1         | 13 628   | 3 864         | 9 764         | 199 249  | 71 810        | 127 439       | 93,2                                       | 94,6          | 92,3          |
| LI für gerichtl. u. soziale Medizin                                      | 54,8                                  | 26,1          | 28,8          | 1 381  | 602           | 779           | 20 018   | 9 523         | 10 495        | 93,1                                       | 93,7          | 92,6          |
| Gemeinsames Krebsregister  | 22,2                                  | 2,4           | 19,8          | 788  | .             | .             | 8 095  | 883           | 7 212         | 90,3                                       | .             | .             |
| LAGeSi   | 161,5                                 | 71,4          | 90,1          | 5 250  | 1 715         | 3 535         | 58 948   | 26 063        | 32 885        | 91,1                                       | 93,4          | 89,3          |
| Fischereiamt   | 12,8                                  | 6,8           | 6,0           | 562  | .             | .             | 4 686  | 2 496         | 2 190         | 88,0                                       | .             | .             |
| 12 - Stadtentwicklung  | 1 610,9                               | 793,0         | 817,9         | 41 510   | 18 129        | 23 381        | 587 966  | 289 427       | 298 539       | 92,9                                       | 93,7          | 92,2          |
| SenStadt   | 1 323,4                               | 637,1         | 686,3         | 32 988   | 14 813        | 18 175        | 483 034  | 232 522       | 250 512       | 93,2                                       | 93,6          | 92,7          |
| Berliner Forsten   | 91,9                                  | 58,7          | 33,3          | 2 276  | 872           | 1 404         | 33 549   | 21 414        | 12 135        | 93,2                                       | 95,9          | 88,4          |
| Pflanzenschutzamt  | 28,6                                  | 9,6           | 19,0          | 799  | .             | .             | 10 432   | 3 497         | 6 935         | 92,3                                       | .             | .             |
| Landesdenkmalamt   | 51,4                                  | 31,0          | 20,4          | 1 312  | 310           | 1 002         | 18 759   | 11 309        | 7 450         | 93,0                                       | 97,3          | 86,6          |
| Verkehrslenkung Berlin   | 110,8                                 | 55,7          | 55,2          | 4 047  | 1 598         | 2 449         | 40 459   | 20 320        | 20 139        | 90,0                                       | 92,1          | 87,8          |
| Gem. Obere Luftfahrthb. BB   | 4,8                                   | 1,0           | 3,8           | 88   | .             | .             | 1 733  | 365           | 1 368         | 94,9                                       | .             | .             |
| 13 - Wirtschaft, Technologie und Frauen                                  | 408,1                                 | 156,3         | 251,8         | 9 787  | 3 381         | 6 406         | 148 955  | 57 067        | 91 888        | 93,4                                       | 94,1          | 93,0          |
| 15 - Finanzen  | 7 289,3                               | 2 388,1       | 4 901,2       | 246 198  | 62 401        | 183 797       | 2 660 496                                      | 871 626       | 1 788 870     | 90,7                                       | 92,8          | 89,7          |
| SenFin   | 619,6                                 | 258,3         | 361,3         | 14 633   | 6 065         | 8 568         | 226 160  | 94 265        | 131 895       | 93,5                                       | 93,6          | 93,5          |
| Landeshauptkasse   | 69,3                                  | 16,5          | 52,8          | 2 468  | 650           | 1 818         | 25 305   | 6 021         | 19 284        | 90,2                                       | 89,2          | 90,6          |
| ZeP (Kapitel 1522)   | 112,0                                 | 27,2          | 84,8          | 3 553  | 509           | 3 044         | 40 873   | 9 912         | 30 961        | 91,3                                       | 94,9          | 90,2          |
| Finanzämter  | 6 488,3                               | 2 086,2       | 4 402,2       | 225 544  | 55 177        | 170 367       | 2 368 158                                      | 761 428       | 1 606 730     | 90,5                                       | 92,8          | 89,4          |
| 28 - Zentrale Personalangelegenheiten - Stellenpool                      | 2 508,4                               | 739,3         | 1 769,2       | 111 007  | 30 503        | 80 504        | 915 130  | 269 696       | 645 434       | 87,9                                       | 88,7          | 87,5          |

Noch: 3 Pauschale Gesundheitsquoten<sup>1)</sup> der Beschäftigten im unmittelbaren Landesdienst Berlin<sup>2)</sup> im Jahr 2011 nach Einzelplänen, Behörden und nach Bezirken sowie Geschlecht

| Verwaltungsbereich<br>---<br>Einzelplan/Behörde/Bereich<br>---<br>Bezirk | Beschäftigte im<br>Jahresdurchschnitt |               |               | Erkrankungen <sup>3)</sup> der<br>Beschäftigten in Kalendertagen |               |               | Sollzeit der Beschäftigten<br>in Kalendertagen |               |               | Gesundheitsquote<br>der Beschäftigten in % |               |               |
|--|---------------------------------------|---------------|---------------|--|---------------|---------------|--|---------------|---------------|--|---------------|---------------|
|  | ins-<br>gesamt                        | männ-<br>lich | weib-<br>lich | ins-<br>gesamt   | männ-<br>lich | weib-<br>lich | ins-<br>gesamt                                 | männ-<br>lich | weib-<br>lich | ins-<br>gesamt                             | männ-<br>lich | weib-<br>lich |
| <b>Bezirksverwaltungen insgesamt</b>                                     | 23 837,3                              | 7 689,8       | 16 147,5      | 831 838  | 235 260       | 596 578       | 8 700 809                                      | 2 806 914     | 5 893 895     | 90,4                                       | 91,6          | 89,9          |
| Mitte  | 2 777,5                               | 951,2         | 1 826,3       | 105 720  | 33 768        | 71 952        | 1 013 775                                      | 347 182       | 666 593       | 89,6                                       | 90,3          | 89,2          |
| Friedrichshain-Kreuzberg   | 1 952,2                               | 571,3         | 1 380,9       | 64 831   | 16 687        | 48 144        | 712 547  | 208 514       | 504 033       | 90,9                                       | 92,0          | 90,4          |
| Pankow   | 2 239,8                               | 591,2         | 1 648,7       | 80 491   | 16 178        | 64 313        | 817 559  | 215 786       | 601 773       | 90,2                                       | 92,5          | 89,3          |
| Charlottenburg-Wilmersdorf   | 2 118,0                               | 747,4         | 1 370,6       | 75 665   | 22 812        | 52 853        | 773 051  | 272 805       | 500 246       | 90,2                                       | 91,6          | 89,4          |
| Spandau  | 1 596,6                               | 610,5         | 986,1         | 54 848   | 19 038        | 35 810        | 582 794  | 222 872       | 359 922       | 90,6                                       | 91,5          | 90,1          |
| Steglitz-Zehlendorf  | 1 984,8                               | 838,0         | 1 146,8       | 61 138   | 24 494        | 36 644        | 724 489  | 305 899       | 418 590       | 91,6                                       | 92,0          | 91,2          |
| Tempelhof-Schöneberg   | 1 937,3                               | 660,0         | 1 277,3       | 69 359   | 21 948        | 47 411        | 707 126  | 240 913       | 466 213       | 90,2                                       | 90,9          | 89,8          |
| Neukölln   | 1 796,9                               | 584,6         | 1 212,3       | 61 325   | 16 936        | 44 389        | 655 882  | 213 382       | 442 500       | 90,6                                       | 92,1          | 90,0          |
| Treptow-Köpenick   | 1 876,3                               | 590,8         | 1 285,5       | 67 807   | 19 692        | 48 115        | 684 942  | 215 709       | 469 233       | 90,1                                       | 90,9          | 89,7          |
| Marzahn-Hellersdorf  | 1 872,9                               | 441,3         | 1 431,6       | 66 870   | 11 947        | 54 923        | 683 626  | 161 097       | 522 529       | 90,2                                       | 92,6          | 89,5          |
| Lichtenberg  | 2 027,3                               | 493,0         | 1 534,3       | 69 119   | 13 247        | 55 872        | 739 997  | 179 944       | 560 053       | 90,7                                       | 92,6          | 90,0          |
| Reinickendorf  | 1 657,7                               | 610,5         | 1 047,2       | 54 665   | 18 513        | 36 152        | 605 021  | 222 811       | 382 210       | 91,0                                       | 91,7          | 90,5          |

1) entsprechend den Vorgaben der Senatsverwaltung für Inneres und Sport (siehe Erläuterungen)

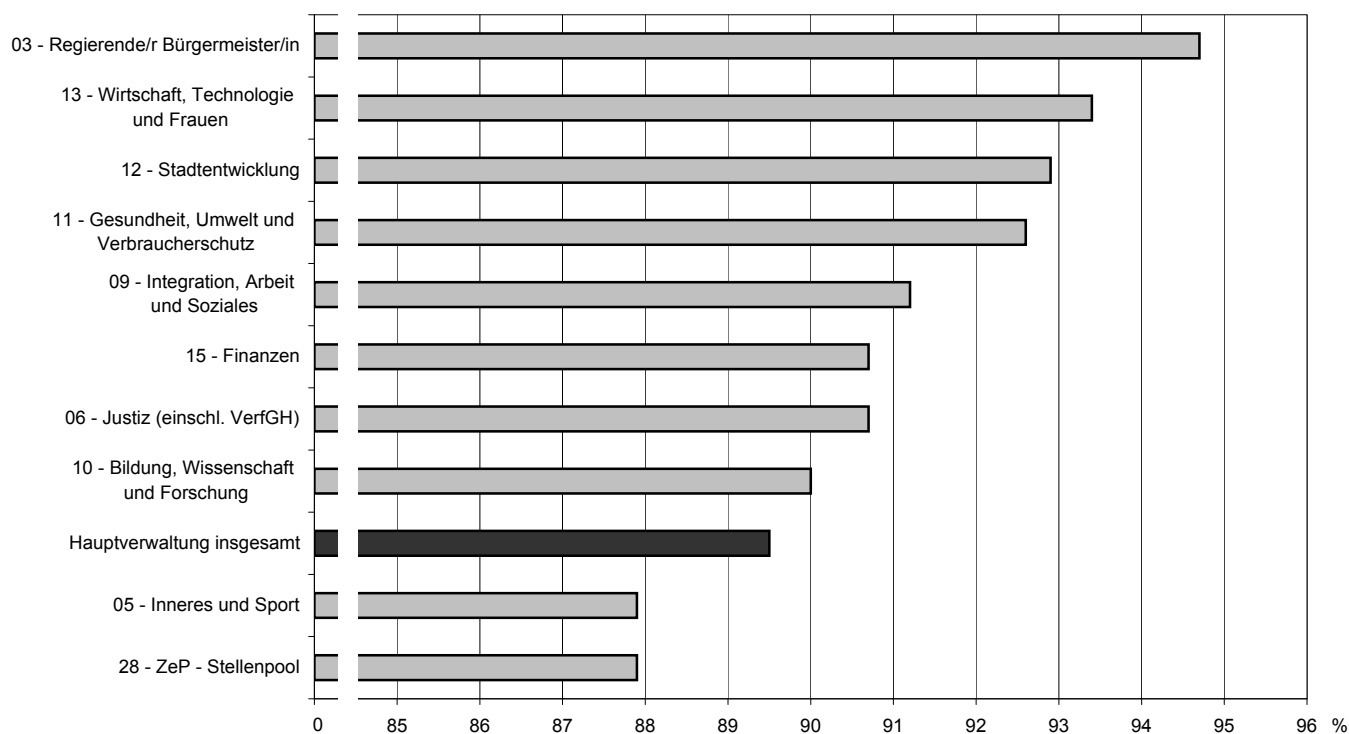
2) entsprechend Personalstrukturstatistikgesetz ohne Abghs, RH, BlnBDI

3) Gemeldete Erkrankungen mit IPV-Kennzahlen: 0200 und 0210 - Krankheit mit und ohne Attest; 0215 - Berufserkrankung; 0270 - Arbeitsunfall (inkl. Dienstunfall); 0280 - Wegeunfall; 0290 - Unfall Privat; 0340 - Versorgungskrankengeld; 0342 - Wiedereingliederungsmaßnahme; 0614/0615 - Aussteuerung aus Krankenkasse; 9225 - Krankheit PKV ohne KrKGld; 9250 und 9255 - Krankheit mit und ohne Attest (nur Feuerwehr); 9755 - Dienstunfall (nur Polizei); 9760 - Qualifiz. Dienstunfall (nur Polizei); 9765 - Wegeunfall (nur Polizei)

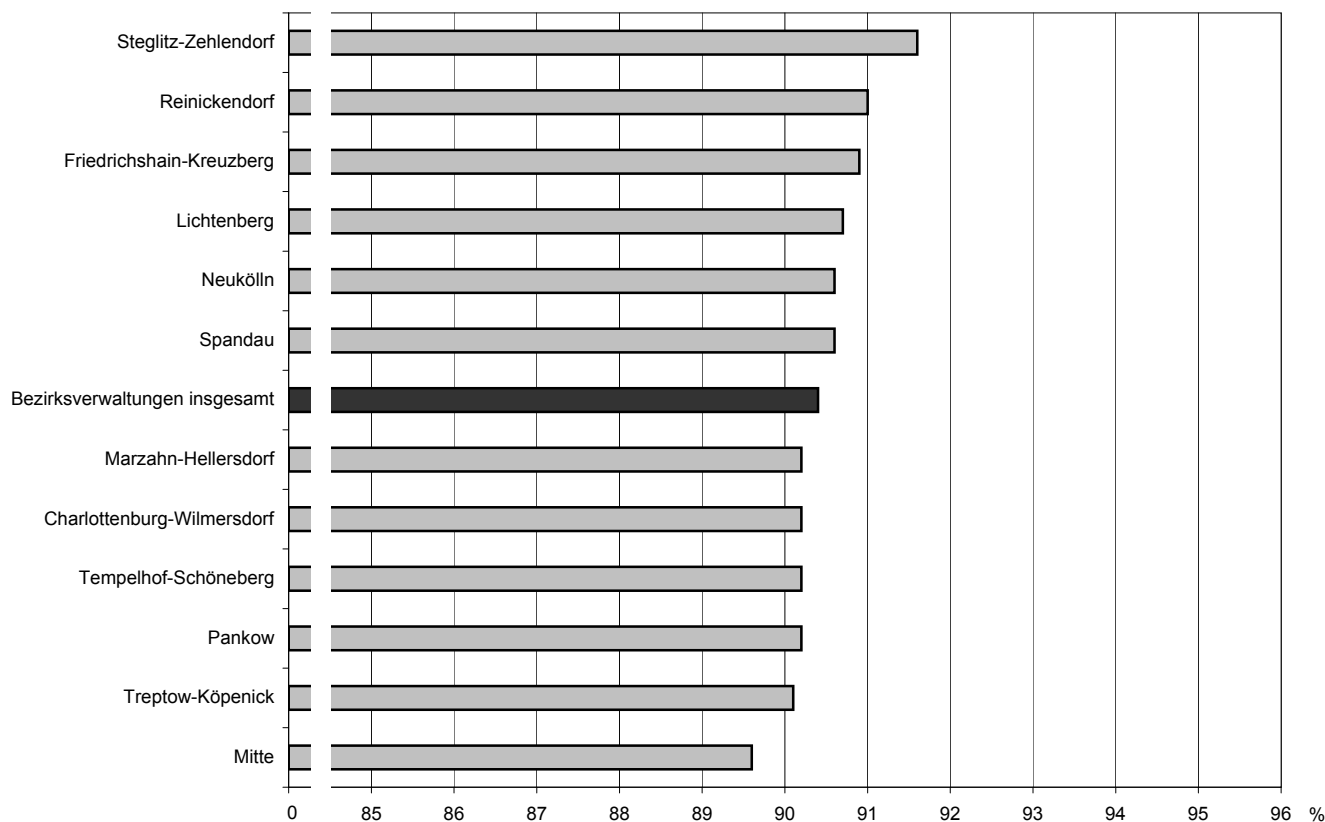
4) ohne Beamte/Beamtinnen und Richter/Richterinnen der Justiz und des Verfassungsgerichtshofs, da deren krankheitsbedingte Abwesenheitszeiten im Verfahren Integrierte Personalverwaltung -IPV- nicht eingepflegt sind

#### 4 Pauschale Gesundheitsquoten<sup>1)</sup> der Beschäftigten im unmittelbaren Landesdienst Berlin<sup>2)</sup> im Jahr 2011 nach ...

##### 4.1 ... Einzelplänen der Hauptverwaltung<sup>3)</sup>



##### 4.2 ... Bezirken

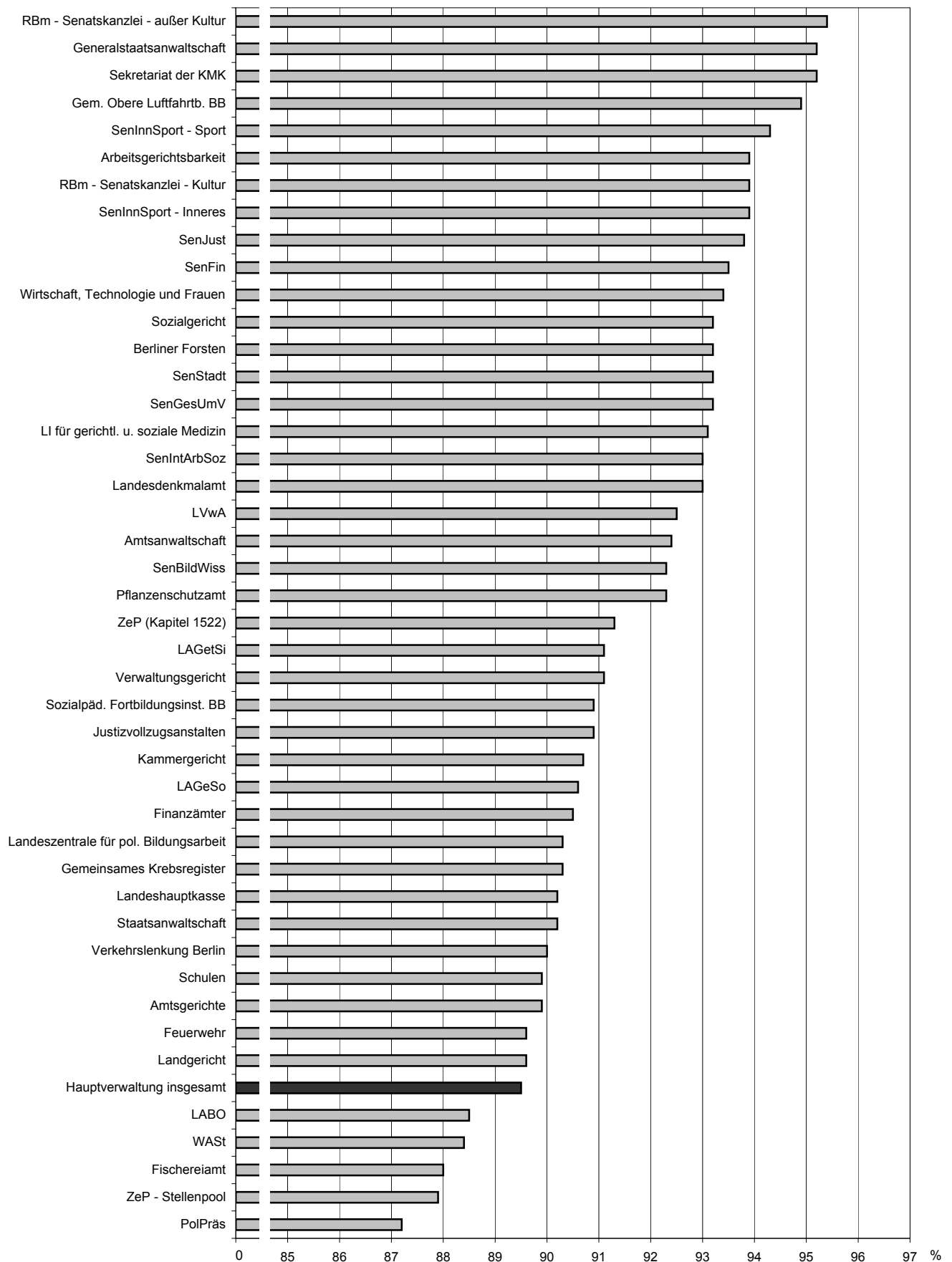


1) nach Fachkonzept der Senatsverwaltung für Inneres und Sport (siehe Erläuterungen)

2) entsprechend Personalstrukturstatistikgesetz ohne Abghs, RH, BlnBDI

3) ohne Beamte/Beamtinnen und Richter/Richterinnen der Justiz und des Verfassungsgerichtshofs, da deren krankheitsbedingte Abwesenheitszeiten im Verfahren Integrierte Personalverwaltung -IPV- nicht eingepflegt sind

5 Pauschale Gesundheitsquoten<sup>1)</sup> der Beschäftigten der Hauptverwaltung<sup>2)</sup> im unmittelbaren Landesdienst Berlin<sup>3)</sup> im Jahr 2011 nach Behörden



1) nach Fachkonzept der Senatsverwaltung für Inneres und Sport (siehe Erläuterungen)

2) ohne Beamte/Beamtinnen und Richter/Richterinnen in allen Behörden/Bereichen der Justiz und des Verfassungsgerichtshofs, da deren krankheitsbedingte Abwesenheitszeiten im Verfahren Integrierte Personalverwaltung -IPV- nicht eingepflegt sind

3) entsprechend Personalstrukturstatistikgesetz ohne Abghs, RH, BlnBDI

4 Pauschale Gesundheitsquoten<sup>1)</sup> der Beschäftigten der Hauptverwaltung im unmittelbaren Landesdienst Berlin<sup>2)</sup> im Jahr 2011 nach Einzelplänen und Kapiteln sowie Geschlecht

| Einzelplan<br>---<br>Kapitel  | Beschäftigte im<br>Jahresdurchschnitt |               |               | Erkrankungen <sup>3)</sup> der<br>Beschäftigten in Kalendertagen |               |               | Sollzeit der Beschäftigten<br>in Kalendertagen |               |               | Gesundheitsquote<br>der Beschäftigten in % |               |               |
|---|---------------------------------------|---------------|---------------|--|---------------|---------------|--|---------------|---------------|--|---------------|---------------|
|   | ins-<br>gesamt                        | männ-<br>lich | weib-<br>lich | ins-<br>gesamt   | männ-<br>lich | weib-<br>lich | ins-<br>gesamt                                 | männ-<br>lich | weib-<br>lich | ins-<br>gesamt                             | männ-<br>lich | weib-<br>lich |
| <b>Hauptverwaltung insgesamt<sup>4)</sup></b>                                   | 82 398,9                              | 35 081,3      | 47 317,7      | 3 164 976  | 1 313 830     | 1 851 146     | 30 074 997                                     | 12 804 337    | 17 270 660    | 89,5                                       | 89,7          | 89,3          |
| 03 - Regierende/r Bürgermeister/in  | 397,1                                 | 146,9         | 250,2         | 7 753  | 2 479         | 5 274         | 144 930  | 53 618        | 91 312        | 94,7                                       | 95,4          | 94,2          |
| 0300 Senatskanzlei  | 196,3                                 | 76,3          | 119,9         | 3 300  | 975           | 2 325         | 71 628   | 27 857        | 43 771        | 95,4                                       | 96,5          | 94,7          |
| 0309 Senatskanzlei - Personalüberhang -   | 2,0                                   | 2,0           | -             | .  | .             | -             | 730  | 730           | -             | .  | .             | x             |
| 0310 Kulturelle Angelegenheiten   | 104,6                                 | 32,3          | 72,3          | 2 294  | 579           | 1 715         | 38 170   | 11 799        | 26 371        | 94,0                                       | 95,1          | 93,5          |
| 0312 Brücke-Museum  | 11,2                                  | 5,2           | 6,0           | 118  | .             | .             | 4 076  | 1 886         | 2 190         | 97,1                                       | .             | .             |
| 0313 Gedenkstätte Deutscher Widerstand  | 23,9                                  | 9,0           | 14,9          | 575  | 258           | 317           | 8 729  | 3 285         | 5 444         | 93,4                                       | 92,1          | 94,2          |
| 0314 Landesarchiv   | 56,2                                  | 20,1          | 36,1          | 1 420  | 624           | 796           | 20 502   | 7 331         | 13 171        | 93,1                                       | 91,5          | 94,0          |
| 0320 Leistungen an die Kirchen, Religions- und Weltanschauungsgemeinschaften    | 3,0                                   | 2,0           | 1,0           | .  | .             | .             | 1 095  | 730           | 365           | .  | .             | .             |
| 05 - Inneres und Sport  | 28 140,5                              | 20 229,3      | 7 911,2       | 1 240 386  | 879 725       | 360 661       | 10 271 317                                     | 7 383 663     | 2 887 654     | 87,9                                       | 88,1          | 87,5          |
| 0500 SenInnSport - Politisch-Administrativer Bereich und Service -              | 437,0                                 | 157,7         | 279,3         | 9 774  | 3 381         | 6 393         | 159 549  | 57 565        | 101 984       | 93,9                                       | 94,1          | 93,7          |
| 0509 SenInnSport - Personalüberhang -   | 154,0                                 | 39,4          | 114,6         | 940  | 100           | 840           | 56 167   | 14 374        | 41 793        | 98,3                                       | 99,3          | 98,0          |
| 0510 SenInnSport - Sport -  | 42,1                                  | 17,2          | 24,9          | 658  | 136           | 522           | 15 362   | 6 266         | 9 096         | 95,7                                       | 97,8          | 94,3          |
| 0511 Olympiapark  | 22,4                                  | 15,3          | 7,1           | 900  | 745           | 155           | 8 181  | 5 595         | 2 586         | 89,0                                       | 86,7          | 94,0          |
| 0512 Sportforum   | 124,8                                 | 106,1         | 18,7          | 2 392  | 1 750         | 642           | 45 533   | 38 718        | 6 815         | 94,7                                       | 95,5          | 90,6          |
| 0520 SenInnSport - Verfassungsschutz -  | 182,8                                 | 99,6          | 83,3          | 6 507  | 2 609         | 3 898         | 66 735   | 36 348        | 30 387        | 90,2                                       | 92,8          | 87,2          |
| 0531 PolPräs - Behördenleitung und Stab -                                       | 227,5                                 | 145,1         | 82,4          | 8 260  | 5 449         | 2 811         | 83 039   | 52 955        | 30 084        | 90,1                                       | 89,7          | 90,7          |
| 0533 PolPräs - Direktion 1 -  | 1 882,7                               | 1 368,4       | 514,3         | 104 634  | 74 566        | 30 068        | 687 156  | 499 465       | 187 691       | 84,8                                       | 85,1          | 84,0          |
| 0534 PolPräs - Direktion 2 -  | 2 000,8                               | 1 383,0       | 617,8         | 100 923  | 66 623        | 34 300        | 730 255  | 504 780       | 225 475       | 86,2                                       | 86,8          | 84,8          |
| 0535 PolPräs - Direktion 3 -  | 1 739,7                               | 1 266,3       | 473,4         | 84 745   | 61 225        | 23 520        | 634 967  | 462 161       | 172 806       | 86,7                                       | 86,8          | 86,4          |
| 0536 PolPräs - Direktion 4 -  | 1 830,9                               | 1 306,3       | 524,7         | 98 575   | 66 271        | 32 304        | 668 256  | 476 763       | 191 493       | 85,2                                       | 86,1          | 83,1          |
| 0537 PolPräs - Direktion 5 -  | 2 160,8                               | 1 610,4       | 550,4         | 110 351  | 81 033        | 29 318        | 788 715  | 587 807       | 200 908       | 86,0                                       | 86,2          | 85,4          |
| 0538 PolPräs - Direktion 6 -  | 2 045,9                               | 1 510,7       | 535,3         | 99 620   | 74 205        | 25 415        | 746 738  | 551 372       | 195 366       | 86,7                                       | 86,5          | 87,0          |
| 0541 PolPräs - Direktion Zentrale Aufgaben -                                    | 2 908,3                               | 2 375,3       | 532,9         | 138 048  | 110 552       | 27 496        | 1 061 529                                      | 867 008       | 194 521       | 87,0                                       | 87,2          | 85,9          |
| 0543 PolPräs - Landeskriminalamt -  | 3 047,0                               | 1 942,5       | 1 104,5       | 115 393  | 69 769        | 45 624        | 1 112 265                                      | 709 091       | 403 174       | 89,6                                       | 90,2          | 88,7          |
| 0553 PolPräs - Zentraler Service -  | 1 948,3                               | 1 113,5       | 834,8         | 70 197   | 37 124        | 33 073        | 711 180  | 406 445       | 304 735       | 90,1                                       | 90,9          | 89,1          |
| 0559 Hauptstadtbedingte Aufwendungen im Sicherheitsbereich des Landes Berlin    | 1 999,9                               | 1 670,6       | 329,3         | 85 495   | 72 527        | 12 967        | 729 980  | 609 760       | 120 220       | 88,3                                       | 88,1          | 89,2          |
| 0561 Berliner Feuerwehr - Landesbranddirektor -                                 | 56,6                                  | 38,0          | 18,6          | 1 076  | 580           | 496           | 20 652   | 13 870        | 6 782         | 94,8                                       | 95,8          | 92,7          |
| 0562 Berliner Feuerwehr - Direktion Nord -                                      | 896,8                                 | 882,1         | 14,7          | 32 422   | 31 419        | 1 004         | 327 321  | 321 968       | 5 353         | 90,1                                       | 90,2          | 81,2          |
| 0563 Berliner Feuerwehr - Direktion Süd -                                       | 987,5                                 | 967,8         | 19,7          | 38 794   | 37 909        | 886           | 360 434  | 353 247       | 7 187         | 89,2                                       | 89,3          | 87,7          |
| 0564 Berliner Feuerwehr - Direktion West -                                      | 1 170,6                               | 1 152,5       | 18,1          | 47 431   | 46 677        | 754           | 427 246  | 420 646       | 6 600         | 88,9                                       | 88,9          | 88,6          |
| 0565 Berliner Feuerwehr - Service -   | 796,8                                 | 655,6         | 141,3         | 28 368   | 23 835        | 4 533         | 290 790  | 239 239       | 51 551        | 90,2                                       | 90,0          | 91,2          |
| 0571 LABO - Leitung -   | 55,0                                  | 21,4          | 33,6          | 1 653  | 363           | 1 290         | 20 079   | 7 822         | 12 257        | 91,8                                       | 95,4          | 89,5          |
| 0572 LABO - Einwohnerwesen -  | 126,9                                 | 31,5          | 95,4          | 6 336  | 607           | 5 729         | 46 319   | 11 496        | 34 823        | 86,3                                       | 94,7          | 83,5          |
| 0573 LABO - Kraftfahrzeugwesen -  | 408,0                                 | 82,9          | 325,1         | 19 289   | 2 316         | 16 973        | 148 920  | 30 263        | 118 657       | 87,0                                       | 92,3          | 85,7          |
| 0574 LABO - Ausländerangelegenheiten -  | 305,3                                 | 86,0          | 219,3         | 11 196   | 2 844         | 8 352         | 111 451  | 31 392        | 80 059        | 90,0                                       | 90,9          | 89,6          |
| 0575 LABO - Entschädigungsleistungen -  | 40,1                                  | 10,9          | 29,2          | 850  | 151           | 699           | 14 629   | 3 985         | 10 644        | 94,2                                       | 96,2          | 93,4          |
| 0576 LABO - Standesamt I  | 59,8                                  | 11,0          | 48,8          | 2 354  | 357           | 1 997         | 21 839   | 4 015         | 17 824        | 89,2                                       | 91,1          | 88,8          |
| 0585 Landesverwaltungsamt   | 45,3                                  | 17,4          | 27,8          | 1 188  | 393           | 795           | 16 517   | 6 356         | 10 161        | 92,8                                       | 93,8          | 92,2          |
| 0586 Landesverwaltungsamt - Logistikservice -                                   | 88,1                                  | 61,4          | 26,7          | 2 134  | 1 554         | 580           | 32 148   | 22 415        | 9 733         | 93,4                                       | 93,1          | 94,0          |
| 0587 Landesverwaltungsamt - Zentraler Personalservice - Personalverwaltung      | 101,3                                 | 27,8          | 73,5          | 2 300  | 751           | 1 549         | 36 994   | 10 161        | 26 833        | 93,8                                       | 92,6          | 94,2          |
| 0588 Landesverwaltungsamt - Zentraler Personalservice - Versorgung und Beihilfe | 247,6                                 | 55,7          | 191,9         | 7 583  | 1 903         | 5 680         | 90 371   | 20 315        | 70 056        | 91,6                                       | 90,6          | 91,9          |

Noch: 4 Pauschale Gesundheitsquoten<sup>1)</sup> der Beschäftigten der Hauptverwaltung im unmittelbaren Landesdienst Berlin<sup>2)</sup> im Jahr 2011 nach Einzelplänen und Kapiteln sowie Geschlecht

| Einzelplan<br>---<br>Kapitel   | Beschäftigte im<br>Jahresdurchschnitt |               |               | Erkrankungen <sup>3)</sup> der<br>Beschäftigten in Kalendertagen |               |               | Sollzeit der Beschäftigten<br>in Kalendertagen |               |               | Gesundheitsquote<br>der Beschäftigten in % |               |               |
|--|---------------------------------------|---------------|---------------|--|---------------|---------------|--|---------------|---------------|--|---------------|---------------|
|  | ins-<br>gesamt                        | männ-<br>lich | weib-<br>lich | ins-<br>gesamt   | männ-<br>lich | weib-<br>lich | ins-<br>gesamt                                 | männ-<br>lich | weib-<br>lich | ins-<br>gesamt                             | männ-<br>lich | weib-<br>lich |
| 06 - Justiz (einschl. VerfGH) <sup>4)</sup>  | 2 257,0                               | 319,4         | 1 937,6       | 76 480   | 8 547         | 67 933        | 823 794  | 116 587       | 707 207       | 90,7                                       | 92,7          | 90,4          |
| 0200 Verfassungsgerichtshof <sup>4)</sup>  | 2,9                                   | -             | 2,9           | .  | -             | .             | 1 064  | -             | 1 064         | .  | x             | .             |
| 0600 SenJust - Politisch-Administrativer Bereich<br>und Service - <sup>4)</sup>        | 47,8                                  | 4,8           | 43,0          | 881  | 33            | 848           | 17 459   | 1 764         | 15 695        | 95,0                                       | 98,1          | 94,6          |
| 0605 Gemeinsames Juristisches Prüfungsamt <sup>4)</sup>                                | 9,0                                   | -             | 9,0           | 252  | -             | 252           | 3 285  | -             | 3 285         | 92,3                                       | x             | 92,3          |
| 0611 Generalstaatsanwaltschaft <sup>4)</sup>   | 34,8                                  | 13,6          | 21,2          | 613  | 130           | 483           | 12 684   | 4 960         | 7 724         | 95,2                                       | 97,4          | 93,7          |
| 0612 Staatsanwaltschaft <sup>4)</sup>  | 220,3                                 | 9,5           | 210,8         | 7 841  | 201           | 7 640         | 80 394   | 3 471         | 76 923        | 90,2                                       | 94,2          | 90,1          |
| 0613 Amtsanwaltschaft <sup>4)</sup>  | 38,5                                  | -             | 38,5          | 1 067  | -             | 1 067         | 14 054   | -             | 14 054        | 92,4                                       | x             | 92,4          |
| 0615 Kammergericht <sup>4)</sup>   | 128,5                                 | 29,7          | 98,8          | 4 375  | 516           | 3 859         | 46 901   | 10 829        | 36 072        | 90,7                                       | 95,2          | 89,3          |
| 0616 Landgericht <sup>4)</sup>   | 169,8                                 | 5,4           | 164,3         | 6 436  | 109           | 6 327         | 61 969   | 1 978         | 59 991        | 89,6                                       | 94,5          | 89,5          |
| 0619 Amtsgericht Charlottenburg <sup>4)</sup>  | 94,9                                  | 4,0           | 90,9          | 3 922  | 30            | 3 892         | 34 644   | 1 460         | 33 184        | 88,7                                       | 97,9          | 88,3          |
| 0621 Amtsgericht Köpenick <sup>4)</sup>  | 27,3                                  | 1,4           | 25,8          | 720  | .             | .             | 9 945  | 518           | 9 427         | 92,8                                       | .             | .             |
| 0622 Amtsgericht Lichtenberg <sup>4)</sup>   | 57,7                                  | 0,4           | 57,3          | 2 481  | .             | .             | 21 037   | 153           | 20 884        | 88,2                                       | .             | .             |
| 0623 Amtsgericht Mitte <sup>4)</sup>   | 59,8                                  | 0,4           | 59,4          | 2 622  | .             | .             | 21 844   | 153           | 21 691        | 88,0                                       | .             | .             |
| 0624 Amtsgericht Neukölln <sup>4)</sup>  | 39,9                                  | 3,0           | 36,9          | 3 233  | 11            | 3 222         | 14 575   | 1 095         | 13 480        | 77,8                                       | 99,0          | 76,1          |
| 0625 Amtsgericht Pankow-Weißensee <sup>4)</sup>  | 59,3                                  | 2,0           | 57,3          | 1 846  | .             | .             | 21 629   | 730           | 20 899        | 91,5                                       | .             | .             |
| 0626 Amtsgericht Schöneberg <sup>4)</sup>  | 123,0                                 | 9,0           | 114,0         | 4 619  | 494           | 4 125         | 44 892   | 3 286         | 41 606        | 89,7                                       | 85,0          | 90,1          |
| 0627 Amtsgericht Spandau <sup>4)</sup>   | 65,8                                  | 1,4           | 64,3          | 2 237  | .             | .             | 24 001   | 518           | 23 483        | 90,7                                       | .             | .             |
| 0628 Amtsgericht Tempelhof-Kreuzberg <sup>4)</sup>                                     | 125,0                                 | 6,2           | 118,8         | 3 730  | 113           | 3 617         | 45 630   | 2 253         | 43 377        | 91,8                                       | 95,0          | 91,7          |
| 0630 Amtsgericht Tiergarten <sup>4)</sup>  | 203,8                                 | 9,8           | 194,1         | 6 490  | 271           | 6 219         | 74 386   | 3 558         | 70 828        | 91,3                                       | 92,4          | 91,2          |
| 0631 Amtsgericht Wedding <sup>4)</sup>   | 59,2                                  | 1,0           | 58,2          | 1 980  | .             | .             | 21 593   | 365           | 21 228        | 90,8                                       | .             | .             |
| 0632 Zentrales Mahngericht Berlin-Brandenburg <sup>4)</sup>                            | 34,0                                  | 9,0           | 25,0          | 1 289  | 264           | 1 025         | 12 410   | 3 285         | 9 125         | 89,6                                       | 92,0          | 88,8          |
| 0641 Oberverwaltungsgericht Berlin-Brandenburg <sup>4)</sup>                           | 17,8                                  | 3,3           | 14,4          | .  | 36            | .             | 6 478  | 1 217         | 5 261         | .  | 97,0          | .             |
| 0642 Verwaltungsgericht <sup>4)</sup>  | 56,3                                  | 4,5           | 51,8          | 1 840  | 37            | 1 803         | 20 562   | 1 641         | 18 921        | 91,1                                       | 97,7          | 90,5          |
| 0651 Sozialgericht <sup>4)</sup>   | 146,6                                 | 14,4          | 132,2         | 3 613  | 556           | 3 057         | 53 504   | 5 261         | 48 243        | 93,2                                       | 89,4          | 93,7          |
| 0661 Justizvollzugsanstalt Charlottenburg <sup>4)</sup>                                | 18,6                                  | 8,0           | 10,6          | 471  | 17            | 454           | 6 784  | 2 920         | 3 864         | 93,1                                       | 99,4          | 88,3          |
| 0663 Justizvollzugsanstalt für Frauen <sup>4)</sup>                                    | 14,5                                  | 3,0           | 11,5          | 262  | 37            | 225           | 5 291  | 1 095         | 4 196         | 95,0                                       | 96,6          | 94,6          |
| 0664 Justizvollzugsanstalt des Offenen<br>Vollzuges Berlin <sup>4)</sup>               | 12,0                                  | 3,4           | 8,6           | 234  | 15            | 219           | 4 380  | 1 248         | 3 132         | 94,7                                       | 98,8          | 93,0          |
| 0666 Justizvollzugsanstalt Moabit <sup>4)</sup>  | 52,0                                  | 24,6          | 27,4          | 3 005  | 1 585         | 1 420         | 18 978   | 8 972         | 10 006        | 84,2                                       | 82,3          | 85,8          |
| 0667 Justizvollzugsanstalt Plötzensee <sup>4)</sup>                                    | 48,8                                  | 29,8          | 19,0          | 1 998  | 1 458         | 540           | 17 824   | 10 890        | 6 934         | 88,8                                       | 86,6          | 92,2          |
| 0668 Justizvollzugsanstalt Tegel <sup>4)</sup>   | 119,3                                 | 69,5          | 49,8          | 3 341  | 1 364         | 1 977         | 43 552   | 25 363        | 18 189        | 92,3                                       | 94,6          | 89,1          |
| 0669 Jugendstrafanstalt <sup>4)</sup>  | 50,3                                  | 24,3          | 26,0          | 1 567  | 801           | 766           | 18 338   | 8 846         | 9 492         | 91,5                                       | 90,9          | 91,9          |
| 0671 Jugendarrestanstalt <sup>4)</sup>   | 3,0                                   | 1,0           | 2,0           | .  | .             | .             | 1 095  | 365           | 730           | .  | .             | .             |
| 0673 Justizvollzugskrankenhaus <sup>4)</sup>   | 56,8                                  | 16,4          | 40,4          | 1 605  | 265           | 1 340         | 20 745   | 5 991         | 14 754        | 92,3                                       | 95,6          | 90,9          |
| 0691 Soziale Dienste der Justiz - Gerichtshilfe<br>und Bewährungshilfe - <sup>4)</sup> | 59,9                                  | 6,6           | 53,3          | 1 516  | 77            | 1 439         | 21 867   | 2 402         | 19 465        | 93,1                                       | 96,8          | 92,6          |
| 09 - Integration, Arbeit und Soziales  | 1 749,9                               | 468,0         | 1 281,9       | 56 385   | 11 852        | 44 533        | 638 742  | 170 819       | 467 923       | 91,2                                       | 93,1          | 90,5          |
| 0900 SenIntArbSoz - Politisch-Administrativer<br>Bereich und Service -                 | 111,3                                 | 36,3          | 75,0          | 2 502  | 817           | 1 685         | 40 640   | 13 264        | 27 376        | 93,8                                       | 93,8          | 93,8          |
| 0903 SenIntArbSoz - Beauftragte/r für Integration<br>und Migration -                   | 27,0                                  | 10,7          | 16,3          | 752  | 123           | 629           | 9 859  | 3 893         | 5 966         | 92,4                                       | 96,8          | 89,5          |
| 0909 SenIntArbSoz - Personalüberhang -   | 17,3                                  | 5,2           | 12,1          | 243  | 104           | 139           | 6 295  | 1 884         | 4 411         | 96,1                                       | 94,5          | 96,8          |
| 0930 SenIntArbSoz - Soziales -   | 117,8                                 | 51,6          | 66,2          | 3 566  | 1 316         | 2 250         | 42 984   | 18 830        | 24 154        | 91,7                                       | 93,0          | 90,7          |
| 0940 SenIntArbSoz - Arbeit und Berufliche Bildung -                                    | 68,8                                  | 28,8          | 40,0          | 1 662  | 567           | 1 095         | 25 125   | 10 524        | 14 601        | 93,4                                       | 94,6          | 92,5          |
| 0941 Arbeitsgerichtsbarkeit  | 255,3                                 | 75,2          | 180,1         | 5 672  | 985           | 4 687         | 93 163   | 27 437        | 65 726        | 93,9                                       | 96,4          | 92,9          |
| 0960 LAGeSo - Leitung der Behörde und Service -  | 148,3                                 | 47,2          | 101,2         | 3 618  | 961           | 2 657         | 54 141   | 17 215        | 36 926        | 93,3                                       | 94,4          | 92,8          |
| 0962 LAGeSo - Gesundheit -   | 227,3                                 | 44,3          | 183,1         | 7 691  | 1 576         | 6 115         | 82 987   | 16 151        | 66 836        | 90,7                                       | 90,2          | 90,9          |
| 0964 LAGeSo - Versorgung -   | 304,4                                 | 59,0          | 245,4         | 11 338   | 2 041         | 9 297         | 111 108  | 21 532        | 89 576        | 89,8                                       | 90,5          | 89,6          |
| 0966 LAGeSo - Soziales -   | 186,8                                 | 53,7          | 133,2         | 7 208  | 1 694         | 5 514         | 68 208   | 19 590        | 48 618        | 89,4                                       | 91,4          | 88,7          |
| 0969 LAGeSo - Deutsche Dienststelle (WAST) -   | 285,6                                 | 56,2          | 229,4         | 12 133   | 1 668         | 10 465        | 104 232  | 20 499        | 83 733        | 88,4                                       | 91,9          | 87,5          |

Fußnoten siehe Seite 23

Noch: 4 Pauschale Gesundheitsquoten<sup>1)</sup> der Beschäftigten der Hauptverwaltung im unmittelbaren Landesdienst Berlin<sup>2)</sup> im Jahr 2011 nach Einzelplänen und Kapiteln sowie Geschlecht

| Einzelplan<br>---<br>Kapitel   | Beschäftigte im<br>Jahresdurchschnitt |               |               | Erkrankungen <sup>3)</sup> der<br>Beschäftigten in Kalendertagen |               |               | Sollzeit der Beschäftigten<br>in Kalendertagen |               |               | Gesundheitsquote<br>der Beschäftigten in % |               |               |
|--|---------------------------------------|---------------|---------------|--|---------------|---------------|--|---------------|---------------|--|---------------|---------------|
|  | ins-<br>gesamt                        | männ-<br>lich | weib-<br>lich | ins-<br>gesamt   | männ-<br>lich | weib-<br>lich | ins-<br>gesamt                                 | männ-<br>lich | weib-<br>lich | ins-<br>gesamt                             | männ-<br>lich | weib-<br>lich |
| 10 - Bildung, Wissenschaft und Forschung   | 37 240,6                              | 9 537,4       | 27 703,2      | 1 353 861  | 290 441       | 1 063 420     | 13 592 671                                     | 3 481 059     | 10 111 612    | 90,0                                       | 91,7          | 89,5          |
| 1000 SenBildWiss - Politisch-Administrativer<br>Bereich und Service -                              | 419,0                                 | 101,0         | 318,0         | 14 608   | 3 450         | 11 158        | 152 937  | 36 865        | 116 072       | 90,4                                       | 90,6          | 90,4          |
| 1009 SenBildWiss - Personalüberhang -  | 12,6                                  | 4,8           | 7,8           | 18   | .             | .             | 4 592  | 1 766         | 2 826         | 99,6                                       | .             | .             |
| 1010 SenBildWiss - Grundsatzfragen der<br>Schularten und Schulformen sowie<br>der Schulentwicklung | 80,7                                  | 26,9          | 53,8          | 1 965  | 508           | 1 457         | 29 463   | 9 834         | 19 629        | 93,3                                       | 94,8          | 92,6          |
| 1011 SenBildWiss - Berufliche und zentral<br>verwaltete Schulen; Weiterbildung -                   | 64,9                                  | 24,8          | 40,1          | 1 847  | 408           | 1 439         | 23 694   | 9 063         | 14 631        | 92,2                                       | 95,5          | 90,2          |
| 1012 SenBildWiss - Operative Schulaufsicht der<br>allgemeinbildenden Schulen -                     | 362,3                                 | 97,4          | 264,9         | 8 512  | 2 115         | 6 397         | 132 250  | 35 555        | 96 695        | 93,6                                       | 94,1          | 93,4          |
| 1014 Landeszentrale für politische Bildungsarbeit  | 10,4                                  | 4,3           | 6,2           | 368  | .             | .             | 3 799  | 1 550         | 2 249         | 90,3                                       | .             | .             |
| 1015 Grundschulen  | 13 958,8                              | 1 683,3       | 12 275,4      | 566 938  | 60 882        | 506 056       | 5 094 731                                      | 614 363       | 4 480 368     | 88,9                                       | 90,1          | 88,7          |
| 1016 Hauptschulen  | 1 348,1                               | 458,9         | 889,2         | 61 967   | 17 630        | 44 337        | 492 003  | 167 473       | 324 530       | 87,4                                       | 89,5          | 86,3          |
| 1017 Realschulen   | 1 506,8                               | 422,0         | 1 084,8       | 68 150   | 19 259        | 48 891        | 549 882  | 154 003       | 395 879       | 87,6                                       | 87,5          | 87,7          |
| 1018 Gymnasien   | 6 025,5                               | 2 198,2       | 3 827,3       | 181 605  | 54 693        | 126 912       | 2 199 364                                      | 802 344       | 1 397 020     | 91,7                                       | 93,2          | 90,9          |
| 1019 Gesamtschulen, Sekundarschulen und<br>Gemeinschaftsschulen                                    | 4 759,8                               | 1 600,8       | 3 159,1       | 166 798  | 49 846        | 116 952       | 1 737 498                                      | 584 308       | 1 153 190     | 90,4                                       | 91,5          | 89,9          |
| 1020 Sonderschulen   | 3 268,0                               | 497,8         | 2 770,2       | 124 063  | 17 791        | 106 272       | 1 192 775                                      | 181 702       | 1 011 073     | 89,6                                       | 90,2          | 89,5          |
| 1021 Berufsbildende Schulen  | 4 320,3                               | 2 069,4       | 2 250,8       | 130 604  | 57 676        | 72 928        | 1 576 902                                      | 755 301       | 821 601       | 91,7                                       | 92,4          | 91,1          |
| 1022 Staatliche Technikerschule  | 75,6                                  | 50,2          | 25,4          | 678  | 277           | 401           | 27 593   | 18 314        | 9 279         | 97,5                                       | 98,5          | 95,7          |
| 1023 Staatliche Ballettschule und Schule für Artistik  | 100,8                                 | 42,3          | 58,4          | 2 638  | 838           | 1 800         | 36 774   | 15 453        | 21 321        | 92,8                                       | 94,6          | 91,6          |
| 1024 Zentral verwaltete Schulen  | 284,1                                 | 88,5          | 195,6         | 7 929  | 1 897         | 6 032         | 103 698  | 32 306        | 71 392        | 92,4                                       | 94,1          | 91,6          |
| 1030 SenBildWiss - Unterrichtsfächer,<br>Qualitätssicherung, Lehrerbildung -                       | 69,8                                  | 18,6          | 51,2          | 1 884  | 449           | 1 435         | 25 454   | 6 782         | 18 672        | 92,6                                       | 93,4          | 92,3          |
| 1040 SenBildWiss - Jugend, Familie und<br>Landesjugendamt -  | 220,1                                 | 64,6          | 155,5         | 6 208  | 1 454         | 4 754         | 80 332   | 23 574        | 56 758        | 92,3                                       | 93,8          | 91,6          |
| 1051 Sozialpädagogisches Fortbildungsinstitut<br>Berlin-Brandenburg                                | 53,0                                  | 10,5          | 42,5          | 1 759  | 339           | 1 420         | 19 340   | 3 831         | 15 509        | 90,9                                       | 91,2          | 90,8          |
| 1070 SenBildWiss - Wissenschaft -  | 32,0                                  | 10,3          | 21,7          | 661  | 229           | 432           | 11 678   | 3 770         | 7 908         | 94,3                                       | 93,9          | 94,5          |
| 1080 SenBildWiss - Forschung -   | 38,6                                  | 10,3          | 28,3          | 601  | 39            | 562           | 14 086   | 3 742         | 10 344        | 95,7                                       | 99,0          | 94,6          |
| 1091 SenBildWiss - Sekretariat der<br>Kultusministerkonferenz -                                    | 229,7                                 | 52,5          | 177,2         | 4 060  | 588           | 3 472         | 83 826   | 19 160        | 64 666        | 95,2                                       | 96,9          | 94,6          |
| 11 - Gesundheit, Umwelt und Verbraucherschutz  | 797,2                                 | 303,5         | 493,7         | 21 609   | 6 372         | 15 237        | 290 996  | 110 775       | 180 221       | 92,6                                       | 94,2          | 91,5          |
| 1100 SenGesUmV - Politisch-Administrativer<br>Bereich und Service -                                | 77,5                                  | 21,3          | 56,2          | 1 609  | 266           | 1 343         | 28 282   | 7 786         | 20 496        | 94,3                                       | 96,6          | 93,4          |
| 1109 SenGesUmV - Personalüberhang -  | 26,7                                  | 12,2          | 14,5          | 190  | 75            | 115           | 9 732  | 4 437         | 5 295         | 98,0                                       | 98,3          | 97,8          |
| 1110 SenGesUmV - Gesundheit -  | 113,6                                 | 30,4          | 83,2          | 2 673  | 427           | 2 246         | 41 459   | 11 102        | 30 357        | 93,6                                       | 96,2          | 92,6          |
| 1112 Gemeinsames Krebsregister   | 22,2                                  | 2,4           | 19,8          | 788  | .             | .             | 8 095  | 883           | 7 212         | 90,3                                       | .             | .             |
| 1120 SenGesUmV - Integrativer Umweltschutz -   | 188,7                                 | 81,6          | 107,1         | 5 514  | 1 627         | 3 887         | 68 862   | 29 778        | 39 084        | 92,0                                       | 94,5          | 90,1          |
| 1121 Fischereiamt  | 12,8                                  | 6,8           | 6,0           | 562  | .             | .             | 4 686  | 2 496         | 2 190         | 88,0                                       | .             | .             |
| 1130 SenGesUmV - Umweltpolitik -   | 86,6                                  | 37,3          | 49,3          | 1 926  | 727           | 1 199         | 31 607   | 13 597        | 18 010        | 93,9                                       | 94,7          | 93,3          |
| 1140 SenGesUmV - Verbraucher- und<br>Gesundheitsschutz -   | 52,8                                  | 14,0          | 38,8          | 1 716  | 742           | 974           | 19 307   | 5 110         | 14 197        | 91,1                                       | 85,5          | 93,1          |
| 1141 Landesinstitut für gerichtliche und<br>soziale Medizin  | 54,8                                  | 26,1          | 28,8          | 1 381  | 602           | 779           | 20 018   | 9 523         | 10 495        | 93,1                                       | 93,7          | 92,6          |
| 1142 Landesamt für Arbeitsschutz,<br>Gesundheitsschutz und technische<br>Sicherheit                | 161,5                                 | 71,4          | 90,1          | 5 250  | 1 715         | 3 535         | 58 948   | 26 063        | 32 885        | 91,1                                       | 93,4          | 89,3          |



Noch: 4 Pauschale Gesundheitsquoten<sup>1)</sup> der Beschäftigten der Hauptverwaltung im unmittelbaren Landesdienst Berlin<sup>2)</sup> im Jahr 2011 nach Einzelplänen und Kapiteln sowie Geschlecht

| Einzelplan<br>---<br>Kapitel  | Beschäftigte im<br>Jahresdurchschnitt |               |               | Erkrankungen <sup>3)</sup> der<br>Beschäftigten in Kalendertagen |               |               | Sollzeit der Beschäftigten<br>in Kalendertagen |               |               | Gesundheitsquote<br>der Beschäftigten in % |               |               |
|---|---------------------------------------|---------------|---------------|--|---------------|---------------|--|---------------|---------------|--|---------------|---------------|
|   | ins-<br>gesamt                        | männ-<br>lich | weib-<br>lich | ins-<br>gesamt   | männ-<br>lich | weib-<br>lich | ins-<br>gesamt                                 | männ-<br>lich | weib-<br>lich | ins-<br>gesamt                             | männ-<br>lich | weib-<br>lich |
| 12 - Stadtentwicklung   | 1 610,9                               | 793,0         | 817,9         | 41 510   | 18 129        | 23 381        | 587 966  | 289 427       | 298 539       | 92,9                                       | 93,7          | 92,2          |
| 1200 SenStadt - Politisch-Administrativer Bereich<br>und Service -                | 145,9                                 | 56,2          | 89,8          | 3 153  | 1 058         | 2 095         | 53 260   | 20 503        | 32 757        | 94,1                                       | 94,8          | 93,6          |
| 1205 SenStadt - Generelle Angelegenheiten,<br>Ressortkoordination und Recht -     | 35,1                                  | 13,1          | 22,0          | 801  | 128           | 673           | 12 805   | 4 775         | 8 030         | 93,7                                       | 97,3          | 91,6          |
| 1209 SenStadt - Personalüberhang -  | 45,6                                  | 19,8          | 25,8          | 444  | 420           | 24            | 16 627   | 7 203         | 9 424         | 97,3                                       | 94,2          | 99,7          |
| 1210 SenStadt - Stadt- und Freiraumplanung -                                      | 120,3                                 | 45,4          | 74,9          | 2 489  | 1 049         | 1 440         | 43 922   | 16 575        | 27 347        | 94,3                                       | 93,7          | 94,7          |
| 1211 Berliner Forsten   | 91,9                                  | 58,7          | 33,3          | 2 276  | 872           | 1 404         | 33 549   | 21 414        | 12 135        | 93,2                                       | 95,9          | 88,4          |
| 1212 Pflanzenschutzamt  | 28,6                                  | 9,6           | 19,0          | 799  | 521           | 278           | 10 432   | 3 497         | 6 935         | 92,3                                       | 85,1          | 96,0          |
| 1213 Landesdenkmalamt   | 51,4                                  | 31,0          | 20,4          | 1 312  | 310           | 1 002         | 18 759   | 11 309        | 7 450         | 93,0                                       | 97,3          | 86,6          |
| 1214 SenStadt - Gemeinsame Landesplanung -  | 13,2                                  | 7,1           | 6,1           | 159  | .             | .             | 4 807  | 2 586         | 2 221         | 96,7                                       | .             | .             |
| 1220 SenStadt - Städtebau und Projekte -  | 75,7                                  | 30,0          | 45,7          | 2 398  | 699           | 1 699         | 27 622   | 10 950        | 16 672        | 91,3                                       | 93,6          | 89,8          |
| 1230 SenStadt - Geoinformation -  | 129,3                                 | 66,9          | 62,4          | 3 450  | 1 694         | 1 756         | 47 204   | 24 423        | 22 781        | 92,7                                       | 93,1          | 92,3          |
| 1240 SenStadt - Wohnungswesen,<br>Stadterneuerung, Soziale Stadt -                | 115,6                                 | 38,5          | 77,1          | 3 754  | 1 318         | 2 436         | 42 188   | 14 051        | 28 137        | 91,1                                       | 90,6          | 91,3          |
| 1250 SenStadt - Hochbau -   | 133,8                                 | 77,8          | 56,0          | 3 269  | 1 574         | 1 695         | 48 849   | 28 409        | 20 440        | 93,3                                       | 94,5          | 91,7          |
| 1255 SenStadt - Tiefbau -   | 278,3                                 | 179,3         | 99,0          | 7 417  | 5 141         | 2 276         | 101 559  | 65 424        | 36 135        | 92,7                                       | 92,1          | 93,7          |
| 1260 SenStadt - Ministerielle Angelegenheiten<br>des Bauwesens -                  | 105,3                                 | 41,3          | 64,1          | 2 526  | 865           | 1 661         | 38 449   | 15 056        | 23 393        | 93,4                                       | 94,3          | 92,9          |
| 1270 SenStadt - Verkehr -   | 125,3                                 | 61,8          | 63,5          | 3 128  | 776           | 2 352         | 45 742   | 22 567        | 23 175        | 93,2                                       | 96,6          | 89,9          |
| 1271 Verkehrslenkung Berlin   | 110,8                                 | 55,7          | 55,2          | 4 047  | 1 598         | 2 449         | 40 459   | 20 320        | 20 139        | 90,0                                       | 92,1          | 87,8          |
| 1272 Gemeinsame Obere Luftfahrtbehörde<br>Berlin-Brandenburg                      | 4,8                                   | 1,0           | 3,8           | 88   | .             | .             | 1 733  | 365           | 1 368         | 94,9                                       | .             | .             |
| 13 - Wirtschaft, Technologie und Frauen   | 408,1                                 | 156,3         | 251,8         | 9 787  | 3 381         | 6 406         | 148 955  | 57 067        | 91 888        | 93,4                                       | 94,1          | 93,0          |
| 1300 SenWiTechFrau - Politisch-Administrativer<br>Bereich und Service -           | 105,2                                 | 34,6          | 70,6          | 2 556  | 711           | 1 845         | 38 396   | 12 630        | 25 766        | 93,3                                       | 94,4          | 92,8          |
| 1309 SenWiTechFrau - Personalüberhang -   | 8,3                                   | 4,7           | 3,7           | 22   | .             | .             | 3 041  | 1 703         | 1 338         | 99,3                                       | .             | .             |
| 1320 SenWiTechFrau - Wirtschafts- und<br>Technologiepolitik, Wirtschaftsordnung - | 156,8                                 | 82,0          | 74,8          | 4 311  | 2 196         | 2 115         | 57 245   | 29 931        | 27 314        | 92,5                                       | 92,7          | 92,3          |
| 1330 SenWiTechFrau - Wirtschaftsförderung -                                       | 105,2                                 | 32,5          | 72,7          | 2 228  | 409           | 1 819         | 38 379   | 11 859        | 26 520        | 94,2                                       | 96,6          | 93,1          |
| 1350 SenWiTechFrau - Frauen und Gleichstellung -                                  | 32,6                                  | 2,6           | 30,0          | 670  | .             | .             | 11 894   | 944           | 10 950        | 94,4                                       | .             | .             |
| 15 - Finanzen   | 7 289,3                               | 2 388,1       | 4 901,2       | 246 198  | 62 401        | 183 797       | 2 660 496                                      | 871 626       | 1 788 870     | 90,7                                       | 92,8          | 89,7          |
| 1500 SenFin - Politisch-Administrativer Bereich<br>und Service -                  | 263,0                                 | 83,5          | 179,5         | 7 275  | 2 333         | 4 942         | 95 991   | 30 478        | 65 513        | 92,4                                       | 92,3          | 92,5          |
| 1502 SenFin - Zentrale Datenstelle der<br>Landesfinanzminister -                  | 9,3                                   | 3,0           | 6,3           | 57   | 26            | 31            | 3 377  | 1 095         | 2 282         | 98,3                                       | 97,6          | 98,6          |
| 1509 SenFin - Personalüberhang -  | 29,8                                  | 9,8           | 20,0          | 153  | 100           | 53            | 10 889   | 3 589         | 7 300         | 98,6                                       | 97,2          | 99,3          |
| 1510 SenFin - Vermögen -  | 80,2                                  | 38,3          | 41,8          | 1 803  | 848           | 955           | 29 263   | 13 990        | 15 273        | 93,8                                       | 93,9          | 93,7          |
| 1520 SenFin - Haushalt -  | 136,7                                 | 65,9          | 70,8          | 3 264  | 1 636         | 1 628         | 49 897   | 24 064        | 25 833        | 93,5                                       | 93,2          | 93,7          |
| 1521 Landeshauptkasse   | 69,3                                  | 16,5          | 52,8          | 2 468  | 650           | 1 818         | 25 305   | 6 021         | 19 284        | 90,2                                       | 89,2          | 90,6          |
| 1522 Zentrale Steuerung des Personalüberhangs                                     | 112,0                                 | 27,2          | 84,8          | 3 553  | 509           | 3 044         | 40 873   | 9 912         | 30 961        | 91,3                                       | 94,9          | 90,2          |
| 1530 SenFin - Steuern -   | 100,7                                 | 57,7          | 43,0          | 2 081  | 1 122         | 959           | 36 743   | 21 049        | 15 694        | 94,3                                       | 94,7          | 93,9          |
| 1531 Finanzämter  | 6 488,3                               | 2 086,2       | 4 402,2       | 225 544  | 55 177        | 170 367       | 2 368 158                                      | 761 428       | 1 606 730     | 90,5                                       | 92,8          | 89,4          |
| 28 - ZeP - Stellenpool  | 2 508,4                               | 739,3         | 1 769,2       | 111 007  | 30 503        | 80 504        | 915 130  | 269 696       | 645 434       | 87,9                                       | 88,7          | 87,5          |
| 2809 Zentrales Personalüberhangmanagement   | 2 508,4                               | 739,3         | 1 769,2       | 111 007  | 30 503        | 80 504        | 915 130  | 269 696       | 645 434       | 87,9                                       | 88,7          | 87,5          |

1) entsprechend den Vorgaben der Senatsverwaltung für Inneres und Sport (siehe Erläuterungen)

2) entsprechend Personalstrukturstatistikgesetz ohne Abghs, RH, BlnBDI

3) Gemeldete Erkrankungen mit IPV-Kennzahlen: 0200 und 0210 - Krankheit mit und ohne Attest; 0215 - Berufserkrankung; 0270 - Arbeitsunfall (inkl. Dienstunfall); 0280 - Wegeunfall; 0290 - Unfall Privat; 0340 - Versorgungskrankengeld; 0342 - Wiedereingliederungsmaßnahme; 0614/0615 - Aussteuerung aus Krankenkasse; 9225 - Krankheit PKV ohne KrKGld; 9250 und 9255 - Krankheit mit und ohne Attest (nur Feuerwehr); 9755 - Dienstunfall (nur Polizei); 9760 - Qualifiz. Dienstunfall (nur Polizei); 9765 - Wegeunfall (nur Polizei)

4) ohne Beamte/Beamtinnen und Richter/Richterinnen der Justiz und des Verfassungsgerichtshofs, da deren krankheitsbedingte Abwesenheitszeiten im Verfahren Integrierte Personalverwaltung -IPV- nicht eingepflegt sind

5 Zahl der Kalendertage mit gemeldeten Erkrankungen<sup>1)</sup> der Beschäftigten im unmittelbaren Landesdienst Berlin<sup>2)</sup> im Jahr 2011 nach Einzelplänen, Behörden und nach Bezirken sowie Abwesenheitsarten

| Verwaltungsbereich<br>---<br>Einzelplan/Behörde/Bereich<br>---<br>Bezirk | Beschäftigte<br>im Jahres-<br>durchschnitt | Erkrankungen der Beschäftigten in Kalendertagen nach Abwesenheitsarten |  |                |   |                |                           |                |                        |                |  |
|--|--|--|--|----------------|---|----------------|---------------------------|----------------|------------------------|----------------|--|
|  |  | insgesamt  | Krankheit mit<br>und ohne Attest <sup>3)</sup> |                | Arbeits- und<br>Dienstunfälle <sup>4)</sup> |                | Wegeunfälle <sup>5)</sup> |                | Sonstige <sup>6)</sup> |                |  |
|  |  |  | absolut  | Anteil<br>in % | absolut                                     | Anteil<br>in % | absolut                   | Anteil<br>in % | absolut                | Anteil<br>in % |  |
| Haupt- und Bezirksverwaltungen insgesamt <sup>7)</sup>                   | 106 236,2                                  | 3 996 814  | 3 864 363                                      | 96,7           | 79 698                                      | 2,0            | 15 740                    | 0,4            | 37 013                 | 0,9            |  |
| Hauptverwaltung insgesamt <sup>7)</sup>                                  | 82 398,9                                   | 3 164 976  | 3 067 447                                      | 96,9           | 67 634                                      | 2,1            | 9 207                     | 0,3            | 20 688                 | 0,7            |  |
| 03 - Regierende/r Bürgermeister/in                                       | 397,1                                      | 7 753  | 7 710  | 99,4           | 31  | 0,4            | 12                        | 0,2            | -                      | -              |  |
| RBm - Senatskanzlei - außer Kultur                                       | 198,3                                      | 3 334  | 3 291  | 98,7           | 31  | 0,9            | 12                        | 0,4            | -                      | -              |  |
| RBm - Senatskanzlei - Kultur   | 198,8                                      | 4 419  | 4 419  | 100            | -   | -              | -                         | -              | -                      | -              |  |
| 05 - Inneres und Sport   | 28 140,5                                   | 1 240 386  | 1 165 505                                      | 94,0           | 62 463                                      | 5,0            | 6 175                     | 0,5            | 6 243                  | 0,5            |  |
| SenInnSport - Inneres  | 773,8                                      | 17 221   | 16 815   | 97,6           | -   | -              | -                         | -              | 406                    | 2,4            |  |
| SenInnSport - Sport  | 189,3                                      | 3 950  | 3 698  | 93,6           | 49  | 1,2            | 50                        | 1,3            | 153                    | 3,9            |  |
| PolPräs  | 21 791,8                                   | 1 016 241  | 943 471  | 92,8           | 62 245                                      | 6,1            | 5 722                     | 0,6            | 4 803                  | 0,5            |  |
| Feuerwehr  | 3 908,3                                    | 148 091  | 147 462  | 99,6           | -   | -              | -                         | -              | 629                    | 0,4            |  |
| LABO   | 995,2                                      | 41 678   | 41 130   | 98,7           | 34  | 0,1            | 382                       | 0,9            | 132                    | 0,3            |  |
| LVwA   | 482,3                                      | 13 205   | 12 929   | 97,9           | 135   | 1,0            | 21                        | 0,2            | 120                    | 0,9            |  |
| 06 - Justiz (einschl. VerfGH) <sup>7)</sup>                              | 2 257,0                                    | 76 480   | 73 769   | 96,5           | 739   | 1,0            | 222                       | 0,3            | 1 750                  | 2,3            |  |
| Verfassungsgerichtshof <sup>7)</sup>                                     | 2,9  | .  | .  | .              | .   | .              | .                         | .              | .                      | .              |  |
| SenJust <sup>7)</sup>  | 116,8                                      | 2 649  | 2 649  | 100            | -   | -              | -                         | -              | -                      | -              |  |
| Generalstaatsanwaltschaft <sup>7)</sup>                                  | 34,8                                       | 613  | 574  | 93,6           | 39  | 6,4            | -                         | -              | -                      | -              |  |
| Staatsanwaltschaft <sup>7)</sup>   | 220,3                                      | 7 841  | 7 837  | 99,9           | -   | -              | 4                         | 0,1            | -                      | -              |  |
| Amtsanwaltschaft <sup>7)</sup>   | 38,5                                       | 1 067  | 1 067  | 100            | -   | -              | -                         | -              | -                      | -              |  |
| Kammergericht <sup>7)</sup>  | 128,5                                      | 4 375  | 4 264  | 97,5           | -   | -              | -                         | -              | 111                    | 2,5            |  |
| Landgericht <sup>7)</sup>  | 169,8                                      | 6 436  | 6 212  | 96,5           | 18  | 0,3            | -                         | -              | 206                    | 3,2            |  |
| Amtsgerichte <sup>7)</sup>   | 949,6                                      | 35 169   | 33 948   | 96,5           | 516   | 1,5            | 118                       | 0,3            | 587                    | 1,7            |  |
| Oberverwaltungsgericht BB <sup>7)</sup>                                  | 17,8                                       | .  | .  | .              | .   | .              | .                         | .              | .                      | .              |  |
| Verwaltungsgericht <sup>7)</sup>   | 56,3                                       | 1 840  | 1 819  | 98,9           | 21  | 1,1            | -                         | -              | -                      | -              |  |
| Sozialgericht <sup>7)</sup>  | 146,6                                      | 3 613  | 3 613  | 100            | -   | -              | -                         | -              | -                      | -              |  |
| Justizvollzugsanstalten <sup>7)</sup>                                    | 375,3                                      | 12 524   | 11 433   | 91,3           | 145   | 1,2            | 100                       | 0,8            | 846                    | 6,8            |  |
| 09 - Integration, Arbeit und Soziales                                    | 1 749,9                                    | 56 385   | 54 621   | 96,9           | 160   | 0,3            | 726                       | 1,3            | 878                    | 1,6            |  |
| SenIntArbSoz   | 342,2                                      | 8 725  | 8 201  | 94,0           | 1   | 0,0            | 431                       | 4,9            | 92                     | 1,1            |  |
| Arbeitsgerichtsbarkeit   | 255,3                                      | 5 672  | 5 647  | 99,6           | -   | -              | 25                        | 0,4            | -                      | -              |  |
| LAGeSo   | 866,9                                      | 29 855   | 29 333   | 98,3           | -   | -              | 160                       | 0,5            | 362                    | 1,2            |  |
| WASSt  | 285,6                                      | 12 133   | 11 440   | 94,3           | 159   | 1,3            | 110                       | 0,9            | 424                    | 3,5            |  |
| 10 - Bildung, Wissenschaft und Forschung                                 | 37 240,6                                   | 1 353 861  | 1 346 141                                      | 99,4           | 3 040                                       | 0,2            | 537                       | 0,0            | 4 143                  | 0,3            |  |
| SenBildWiss  | 1 299,9                                    | 36 304   | 35 948   | 99,0           | 158   | 0,4            | 167                       | 0,5            | 31                     | 0,1            |  |
| Landeszentrale für pol. Bildungsarbeit                                   | 10,4                                       | 368  | 368  | 100            | -   | -              | -                         | -              | -                      | -              |  |
| Schulen  | 35 647,6                                   | 1 311 370  | 1 304 104                                      | 99,4           | 2 872                                       | 0,2            | 370                       | 0,0            | 4 024                  | 0,3            |  |
| Sozialpäd. Fortbildungsinst. BB  | 53,0                                       | 1 759  | 1 661  | 94,4           | 10  | 0,6            | -                         | -              | 88                     | 5,0            |  |
| Sekretariat der KMK  | 229,7                                      | 4 060  | 4 060  | 100            | -   | -              | -                         | -              | -                      | -              |  |
| 11 - Gesundheit, Umwelt und Verbraucherschutz                            | 797,2                                      | 21 609   | 21 243   | 98,3           | 85  | 0,4            | 281                       | 1,3            | -                      | -              |  |
| SenGesUmV  | 545,8                                      | 13 628   | 13 329   | 97,8           | 22  | 0,2            | 277                       | 2,0            | -                      | -              |  |
| LI für gerichtl. u. soziale Medizin                                      | 54,8                                       | 1 381  | 1 348  | 97,6           | 33  | 2,4            | -                         | -              | -                      | -              |  |
| Gemeinsames Krebsregister  | 22,2                                       | 788  | 788  | 100            | -   | -              | -                         | -              | -                      | -              |  |
| LAGeSi   | 161,5                                      | 5 250  | 5 216  | 99,4           | 30  | 0,6            | 4                         | 0,1            | -                      | -              |  |
| Fischereiamt   | 12,8                                       | 562  | 562  | 100            | -   | -              | -                         | -              | -                      | -              |  |
| 12 - Stadtentwicklung  | 1 610,9                                    | 41 510   | 40 790   | 98,3           | 231   | 0,6            | 350                       | 0,8            | 139                    | 0,3            |  |
| SenStadt   | 1 323,4                                    | 32 988   | 32 473   | 98,4           | 223   | 0,7            | 274                       | 0,8            | 18                     | 0,1            |  |
| Berliner Forsten   | 91,9                                       | 2 276  | 2 192  | 96,3           | 8   | 0,4            | 76                        | 3,3            | -                      | -              |  |
| Pflanzenschutzamt  | 28,6                                       | 799  | 799  | 100            | -   | -              | -                         | -              | -                      | -              |  |
| Landesdenkmalamt   | 51,4                                       | 1 312  | 1 222  | 93,1           | -   | -              | -                         | -              | 90                     | 6,9            |  |
| Verkehrslenkung Berlin   | 110,8                                      | 4 047  | 4 016  | 99,2           | -   | -              | -                         | -              | 31                     | 0,8            |  |
| Gem. Obere Luftfahrthb. BB   | 4,8  | 88   | 88   | 100            | -   | -              | -                         | -              | -                      | -              |  |
| 13 - Wirtschaft, Technologie und Frauen                                  | 408,1                                      | 9 787  | 9 674  | 98,8           | -   | -              | 113                       | 1,2            | -                      | -              |  |
| 15 - Finanzen  | 7 289,3                                    | 246 198  | 243 283  | 98,8           | 288   | 0,1            | 621                       | 0,3            | 2 006                  | 0,8            |  |
| SenFin   | 619,6                                      | 14 633   | 14 447   | 98,7           | -   | -              | 1                         | 0,0            | 185                    | 1,3            |  |
| Landeshauptkasse   | 69,3                                       | 2 468  | 2 468  | 100            | -   | -              | -                         | -              | -                      | -              |  |
| ZeP (Kapitel 1522)   | 112,0                                      | 3 553  | 3 553  | 100            | -   | -              | -                         | -              | -                      | -              |  |
| Finanzämter  | 6 488,3                                    | 225 544  | 222 815  | 98,8           | 288   | 0,1            | 620                       | 0,3            | 1 821                  | 0,8            |  |
| 28 - Zentrale Personalangelegenheiten - Stellenpool                      | 2 508,4                                    | 111 007  | 104 711  | 94,3           | 597   | 0,5            | 170                       | 0,2            | 5 529                  | 5,0            |  |

Noch: 5 Zahl der Kalendertage mit gemeldeten Erkrankungen<sup>1)</sup> der Beschäftigten im unmittelbaren Landesdienst Berlin<sup>2)</sup> im Jahr 2011 nach Einzelplänen, Behörden und nach Bezirken sowie Abwesenheitsarten

| Verwaltungsbereich<br>---<br>Einzelplan/Behörde/Bereich<br>---<br>Bezirk | Beschäftigte<br>im Jahres-<br>durchschnitt | Erkrankungen der Beschäftigten in Kalendertagen nach Abwesenheitsarten |  |                |   |                |                           |                |                        |                |
|--|--|--|--|----------------|---|----------------|---------------------------|----------------|------------------------|----------------|
|  |  | insgesamt  | Krankheit mit<br>und ohne Attest <sup>3)</sup> |                | Arbeits- und<br>Dienstunfälle <sup>4)</sup> |                | Wegeunfälle <sup>5)</sup> |                | Sonstige <sup>6)</sup> |                |
|  |  |  | absolut  | Anteil<br>in % | absolut                                     | Anteil<br>in % | absolut                   | Anteil<br>in % | absolut                | Anteil<br>in % |
| Bezirksverwaltungen insgesamt  | 23 837,3                                   | 831 838  | 796 916  | 95,8           | 12 064                                      | 1,5            | 6 533                     | 0,8            | 16 325                 | 2,0            |
| Mitte  | 2 777,5                                    | 105 720  | 99 419   | 94,0           | 1 699                                       | 1,6            | 991                       | 0,9            | 3 611                  | 3,4            |
| Friedrichshain-Kreuzberg   | 1 952,2                                    | 64 831   | 62 231   | 96,0           | 1 005                                       | 1,6            | 728                       | 1,1            | 867                    | 1,3            |
| Pankow   | 2 239,8                                    | 80 491   | 76 536   | 95,1           | 966   | 1,2            | 469                       | 0,6            | 2 520                  | 3,1            |
| Charlottenburg-Wilmersdorf   | 2 118,0                                    | 75 665   | 71 965   | 95,1           | 762   | 1,0            | 837                       | 1,1            | 2 101                  | 2,8            |
| Spandau  | 1 596,6                                    | 54 848   | 52 661   | 96,0           | 584   | 1,1            | 465                       | 0,8            | 1 138                  | 2,1            |
| Steglitz-Zehlendorf  | 1 984,8                                    | 61 138   | 58 005   | 94,9           | 1 119                                       | 1,8            | 479                       | 0,8            | 1 535                  | 2,5            |
| Tempelhof-Schöneberg   | 1 937,3                                    | 69 359   | 68 892   | 99,3           | -   | -              | -                         | -              | 467                    | 0,7            |
| Neukölln   | 1 796,9                                    | 61 325   | 59 307   | 96,7           | 1 090                                       | 1,8            | 855                       | 1,4            | 73                     | 0,1            |
| Treptow-Köpenick   | 1 876,3                                    | 67 807   | 65 547   | 96,7           | 1 592                                       | 2,3            | 416                       | 0,6            | 252                    | 0,4            |
| Marzahn-Hellersdorf  | 1 872,9                                    | 66 870   | 64 548   | 96,5           | 1 291                                       | 1,9            | 355                       | 0,5            | 676                    | 1,0            |
| Lichtenberg  | 2 027,3                                    | 69 119   | 65 228   | 94,4           | 1 471                                       | 2,1            | 547                       | 0,8            | 1 873                  | 2,7            |
| Reinickendorf  | 1 657,7                                    | 54 665   | 52 577   | 96,2           | 485   | 0,9            | 391                       | 0,7            | 1 212                  | 2,2            |

1) analog den Vorgaben der Senatsverwaltung für Inneres und Sport (siehe Erläuterungen):

Gemeldete Erkrankungen mit IPV-Kennzahlen: 0200 und 0210 - Krankheit mit und ohne Attest; 0215 - Berufserkrankung; 0270 - Arbeitsunfall (inkl. Dienstunfall); 0280 - Wegeunfall; 0290 - Unfall Privat; 0340 - Versorgungskrankengeld; 0342 - Wiedereingliederungsmaßnahme; 0614/0615 - Aussteuerung aus Krankenkasse; 9225 - Krankheit PKV ohne KrKGld; 9250 und 9255 - Krankheit mit und ohne Attest (nur Feuerwehr); 9755 - Dienstunfall (nur Polizei); 9760 - Qualifiz. Dienstunfall (nur Polizei); 9765 - Wegeunfall (nur Polizei)

2) entsprechend Personalstrukturstatistikgesetz ohne Abghs, RH, BlnBDI

3) einbezogene IPV-Kennzahlen: 0200 und 0210 - Krankheit mit und ohne Attest; 9250 und 9255 - Krankheit mit und ohne Attest (nur Feuerwehr)

4) einbezogene IPV-Kennzahlen: 0270 - Arbeitsunfall (inkl. Dienstunfall); 9755 - Dienstunfall (nur Polizei); 9760 - Qualifiz. Dienstunfall (nur Polizei)

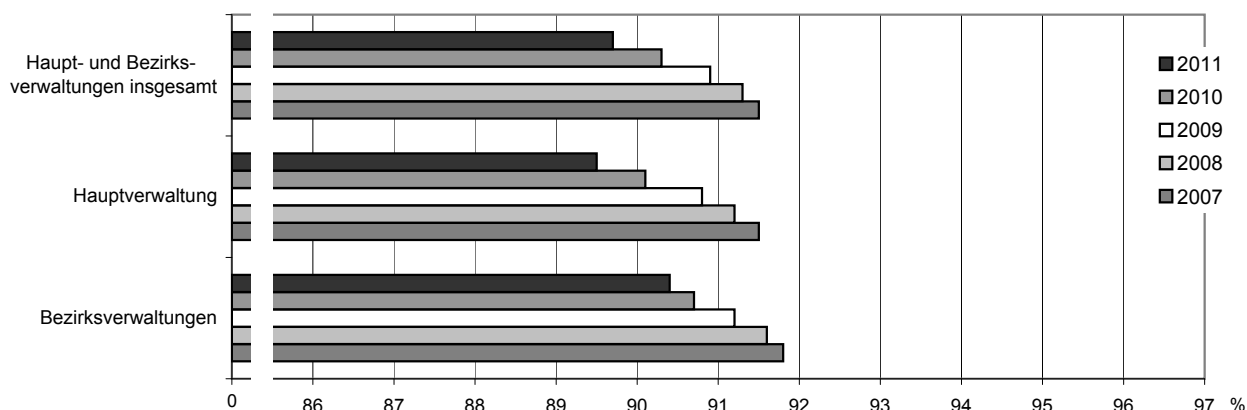
5) einbezogene IPV-Kennzahlen: 0280 - Wegeunfall; 9765 - Wegeunfall (nur Polizei)

6) einbezogene IPV-Kennzahlen: 0215 - Berufserkrankung; 0290 - Unfall Privat; 0340 - Versorgungskrankengeld; 0342 - Wiedereingliederungsmaßnahme; 0614/0615 - Aussteuerung aus Krankenkasse; 9225 - Krankheit PKV ohne KrKGld

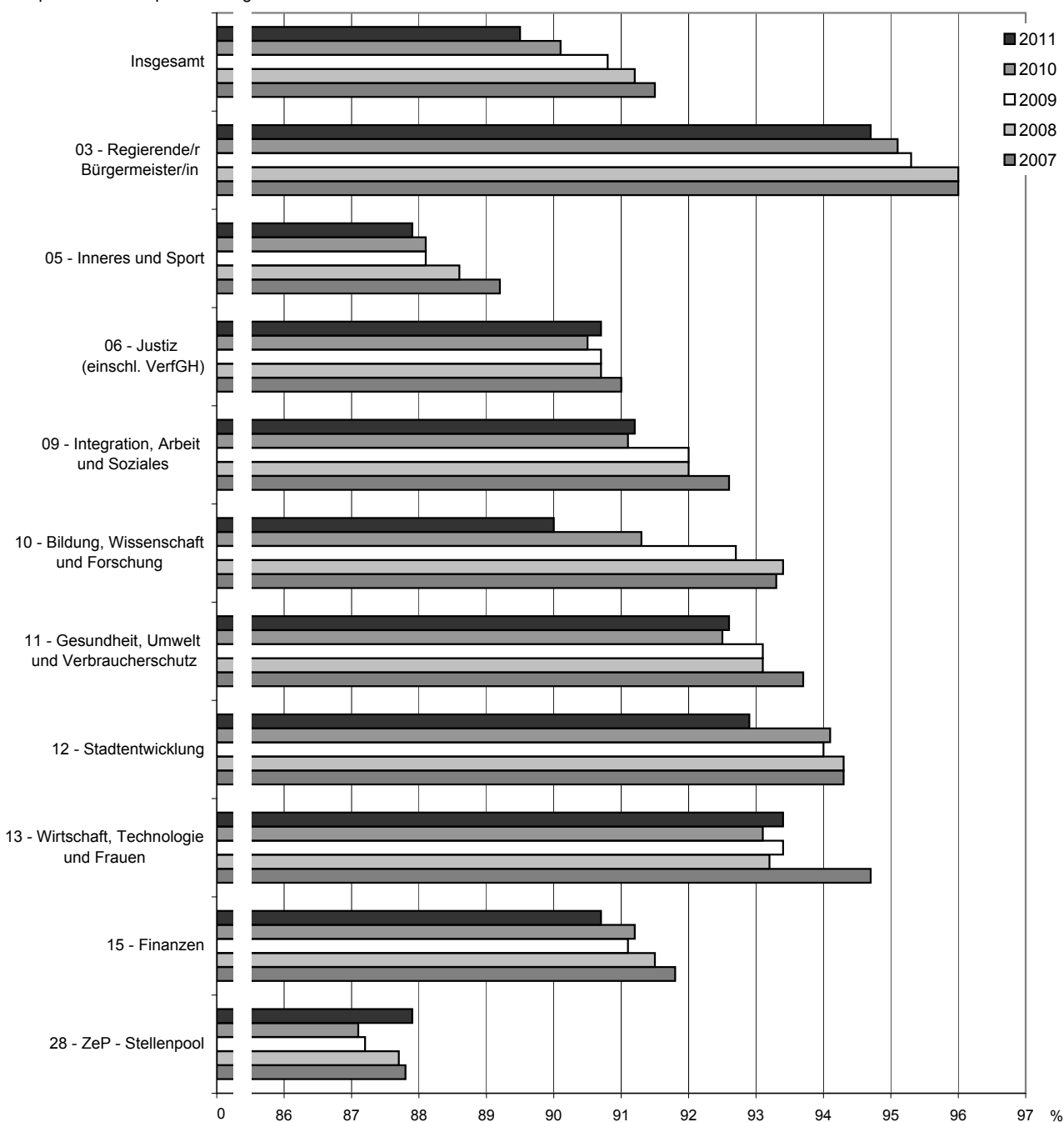
7) ohne Beamte/Beamtinnen und Richter/Richterinnen der Justiz und des Verfassungsgerichtshofs, da deren krankheitsbedingte Abwesenheitszeiten im Verfahren Integrierte Personalverwaltung -IPV- nicht eingepflegt sind

## 6 Entwicklung der Pauschalen Gesundheitsquoten<sup>1)</sup> der Beschäftigten im unmittelbaren Landesdienst Berlin<sup>2)</sup> seit 2007 nach . . .

### 6.1 . . . Verwaltungsbereichen<sup>3)</sup>

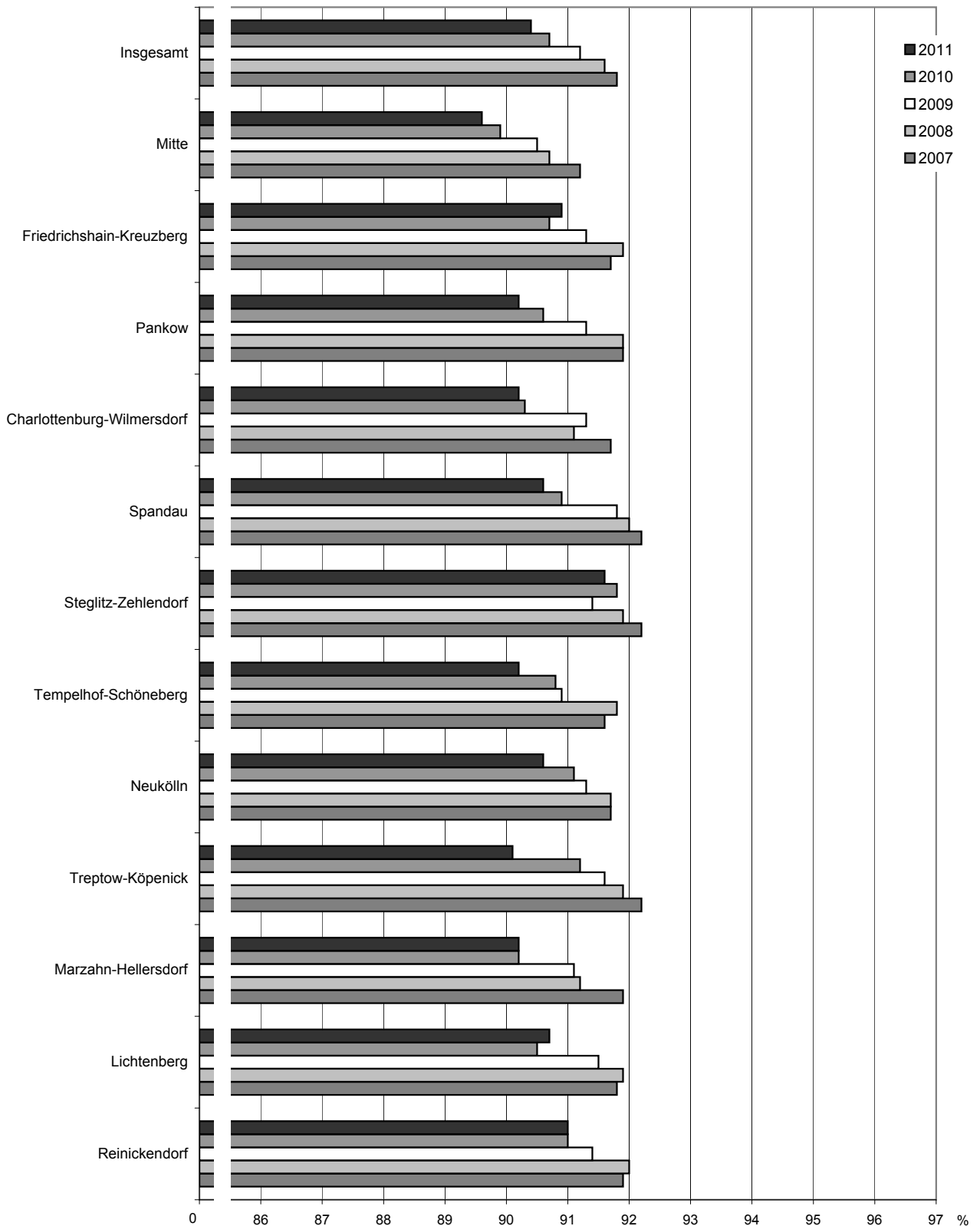


### 6.2 . . . Einzelplänen der Hauptverwaltung<sup>3)</sup>



Noch: 6 Entwicklung der Pauschalen Gesundheitsquoten<sup>1)</sup> der Beschäftigten im unmittelbaren Landesdienst Berlin<sup>2)</sup> seit 2007 nach . . .

### 6.3 . . . Bezirken



1) nach Fachkonzept der Senatsverwaltung für Inneres und Sport (siehe Erläuterungen)

2) entsprechend Personalstrukturstatistikgesetz ohne Abghs, RH, BlnBDI

3) ohne Beamte/Beamtinnen und Richter/Richterinnen der Justiz und des Verfassungsgerichtshofs, da deren krankheitsbedingte Abwesenheitszeiten im Verfahren Integrierte Personalverwaltung -IPV- nicht eingepflegt sind

6 Pauschale Gesundheitsquoten<sup>1)</sup> der Beschäftigten im unmittelbaren Landesdienst Berlin<sup>2)</sup> im Jahr 2011 nach Einzelplänen, Behörden und nach Bezirken sowie Statusgruppen

| Verwaltungsbereich<br>---<br>Einzelplan/Behörde/Bereich<br>---<br>Bezirk | Gesundheitsquote der Beschäftigten in % |                     | Beschäftigte im Jahresdurchschnitt |                     |
|--|---|---------------------|------------------------------------|---------------------|
|  | Beamte/Beamtinnen <sup>3)</sup>         | Arbeitnehmer/-innen | Beamte/Beamtinnen <sup>3)</sup>    | Arbeitnehmer/-innen |
| <b>Haupt- und Bezirksverwaltungen insgesamt<sup>3)</sup></b>             | <b>88,7</b>                             | <b>91,0</b>         | <b>59 752,6</b>                    | <b>46 483,6</b>     |
| <b>Hauptverwaltung insgesamt<sup>3)</sup></b>                            | <b>88,4</b>                             | <b>91,3</b>         | <b>52 277,4</b>                    | <b>30 121,5</b>     |
| 03 - Regierende/r Bürgermeister/in                                       | 94,4                                    | 94,8                | 138,3                              | 258,8               |
| RBm - Senatskanzlei - außer Kultur                                       | 96,4                                    | 94,8                | 71,7                               | 126,6               |
| RBm - Senatskanzlei - Kultur   | 92,3                                    | 94,7                | 66,7                               | 132,2               |
| 05 - Inneres und Sport   | 87,6                                    | 89,2                | 22 024,6                           | 6 115,9             |
| SenInnSport - Inneres  | 94,0                                    | 93,8                | 518,4                              | 255,4               |
| SenInnSport - Sport  | 95,8                                    | 94,1                | 19,8                               | 169,4               |
| PolPräs  | 86,9                                    | 88,3                | 17 468,2                           | 4 323,6             |
| Feuerwehr  | 89,5                                    | 90,4                | 3 317,9                            | 590,3               |
| LABO   | 87,7                                    | 89,3                | 478,6                              | 516,6               |
| LVwA   | 92,1                                    | 92,9                | 221,7                              | 260,6               |
| 06 - Justiz (einschl. VerfGH) <sup>3)</sup>                              | x                                       | 90,7                | x                                  | 2 257,0             |
| Verfassungsgerichtshof <sup>3)</sup>                                     | x                                       | .                   | x                                  | 2,9                 |
| SenJust <sup>3)</sup>  | x                                       | 93,8                | x                                  | 116,8               |
| Generalstaatsanwaltschaft <sup>3)</sup>                                  | x                                       | 95,2                | x                                  | 34,8                |
| Staatsanwaltschaft <sup>3)</sup>   | x                                       | 90,2                | x                                  | 220,3               |
| Amtsanwaltschaft <sup>3)</sup>   | x                                       | 92,4                | x                                  | 38,5                |
| Kammergericht <sup>3)</sup>  | x                                       | 90,7                | x                                  | 128,5               |
| Landgericht <sup>3)</sup>  | x                                       | 89,6                | x                                  | 169,8               |
| Amtsgerichte <sup>3)</sup>   | x                                       | 89,9                | x                                  | 949,6               |
| Oberverwaltungsgericht BB <sup>3)</sup>                                  | x                                       | .                   | x                                  | 17,8                |
| Verwaltungsgericht <sup>3)</sup>   | x                                       | 91,1                | x                                  | 56,3                |
| Sozialgericht <sup>3)</sup>  | x                                       | 93,2                | x                                  | 146,6               |
| Justizvollzugsanstalten <sup>3)</sup>                                    | x                                       | 90,9                | x                                  | 375,3               |
| 09 - Integration, Arbeit und Soziales                                    | 93,5                                    | 90,1                | 533,1                              | 1 216,8             |
| SenIntArbSoz   | 93,9                                    | 92,3                | 152,1                              | 190,1               |
| Arbeitsgerichtsbarkeit   | 96,8                                    | 91,0                | 128,9                              | 126,3               |
| LAGeSo   | 91,7                                    | 90,1                | 252,1                              | 614,8               |
| WASSt  | x                                       | 88,4                | -                                  | 285,6               |
| 10 - Bildung, Wissenschaft und Forschung                                 | 88,5                                    | 92,4                | 22 568,0                           | 14 672,6            |
| SenBildWiss  | 92,1                                    | 92,6                | 675,7                              | 624,3               |
| Landeszentrale für pol. Bildungsarbeit                                   | 93,2                                    | 89,0                | 3,3                                | 7,2                 |
| Schulen  | 88,4                                    | 92,3                | 21 856,3                           | 13 791,3            |
| Sozialpäd. Fortbildungsinst. BB  | 95,8                                    | 90,3                | 6,2                                | 46,8                |
| Sekretariat der KMK  | 97,6                                    | 94,8                | 26,6                               | 203,1               |
| 11 - Gesundheit, Umwelt und Verbraucherschutz                            | 93,0                                    | 92,3                | 314,4                              | 482,8               |
| SenGesUmV  | 93,4                                    | 93,0                | 191,4                              | 354,4               |
| LI für gerichtl. u. soziale Medizin                                      | 91,4                                    | 93,3                | 5,6                                | 49,3                |
| Gemeinsames Krebsregister  | x                                       | 90,3                | -                                  | 22,2                |
| LAGeSi   | 92,5                                    | 87,7                | 114,4                              | 47,1                |
| Fischereiamt   | 92,5                                    | 86,6                | 3,0                                | 9,8                 |
| 12 - Stadtentwicklung  | 92,2                                    | 93,2                | 445,3                              | 1 165,6             |
| SenStadt   | 92,8                                    | 93,3                | 343,1                              | 980,3               |
| Berliner Forsten   | 94,1                                    | 92,3                | 46,5                               | 45,4                |
| Pflanzenschutzamt  | x                                       | 92,3                | -                                  | 28,6                |
| Landesdenkmalamt   | .                                       | .                   | 3,8                                | 47,7                |
| Verkehrslenkung Berlin   | 85,6                                    | 93,5                | 49,0                               | 61,8                |
| Gem. Obere Luftfahrtb. BB  | .                                       | .                   | 3,0                                | 1,8                 |
| 13 - Wirtschaft, Technologie und Frauen                                  | 92,7                                    | 94,0                | 167,3                              | 240,8               |
| 15 - Finanzen  | 90,9                                    | 90,3                | 5 603,0                            | 1 686,3             |
| SenFin   | 93,2                                    | 94,1                | 369,6                              | 250,0               |
| Landeshauptkasse   | 90,2                                    | 90,3                | 44,3                               | 25,0                |
| ZeP (Kapitel 1522)   | 90,8                                    | 92,5                | 76,8                               | 35,3                |
| Finanzämter  | 90,7                                    | 89,6                | 5 112,3                            | 1 376,0             |
| 28 - Zentrale Personalangelegenheiten - Stellenpool                      | 80,6                                    | 89,6                | 483,3                              | 2 025,1             |

Fußnoten siehe Seite 29

Noch: 6 Pauschale Gesundheitsquoten<sup>1)</sup> der Beschäftigten im unmittelbaren Landesdienst Berlin<sup>2)</sup> im Jahr 2011 nach Einzelplänen, Behörden und nach Bezirken sowie Statusgruppen

| Verwaltungsbereich<br>---<br>Einzelplan/Behörde/Bereich<br>---<br>Bezirk | Gesundheitsquote der Beschäftigten in % |                     | Beschäftigte im Jahresdurchschnitt |                     |
|--|---|---------------------|------------------------------------|---------------------|
|  | Beamte/Beamtinnen <sup>3)</sup>         | Arbeitnehmer/-innen | Beamte/Beamtinnen <sup>3)</sup>    | Arbeitnehmer/-innen |
| <b>Bezirksverwaltungen insgesamt</b>                                     | 90,6                                    | 90,4                | 7 475,2                            | 16 362,1            |
| Mitte  | 90,1                                    | 89,3                | 894,8                              | 1 882,7             |
| Friedrichshain-Kreuzberg   | 91,4                                    | 90,6                | 659,7                              | 1 292,5             |
| Pankow   | 88,3                                    | 90,7                | 524,1                              | 1 715,8             |
| Charlottenburg-Wilmersdorf   | 90,7                                    | 89,9                | 776,4                              | 1 341,6             |
| Spandau  | 90,6                                    | 90,6                | 604,6                              | 992,0               |
| Steglitz-Zehlendorf  | 91,5                                    | 91,6                | 684,5                              | 1 300,3             |
| Tempelhof-Schöneberg   | 91,0                                    | 89,7                | 793,7                              | 1 143,6             |
| Neukölln   | 90,5                                    | 90,7                | 673,8                              | 1 123,2             |
| Treptow-Köpenick   | 90,3                                    | 90,0                | 405,8                              | 1 470,5             |
| Marzahn-Hellersdorf  | 89,4                                    | 90,4                | 401,3                              | 1 471,7             |
| Lichtenberg  | 90,9                                    | 90,6                | 444,0                              | 1 583,3             |
| Reinickendorf  | 91,1                                    | 90,9                | 612,6                              | 1 045,1             |

1) entsprechend den Vorgaben der Senatsverwaltung für Inneres und Sport (siehe Erläuterungen)

2) entsprechend Personalstrukturstatistikgesetz ohne Abghs, RH, BlnBDI

3) ohne Beamte/Beamtinnen und Richter/Richterinnen der Justiz und des Verfassungsgerichtshofs, da deren krankheitsbedingte Abwesenheitszeiten im Verfahren Integrierte Personalverwaltung -IPV- nicht eingepflegt sind

7 Pauschale Gesundheitsquoten<sup>1)</sup> der Beschäftigten im unmittelbaren Landesdienst Berlin<sup>2)</sup> im Jahr 2011 nach Einzelplänen, Behörden und nach Bezirken sowie Altersgruppen

| Verwaltungsbereich<br>---<br>Einzelplan/Behörde/Bereich<br>---<br>Bezirk | Gesundheitsquote der Beschäftigten in %  |         |         |         |              | Beschäftigte im Jahresdurchschnitt       |          |          |          |              |
|--|--|---------|---------|---------|--------------|--|----------|----------|----------|--------------|
|  | Altersgruppe von ... bis unter ... Jahre |         |         |         |              | Altersgruppe von ... bis unter ... Jahre |          |          |          |              |
|  | unter 30                                 | 30 - 40 | 40 - 50 | 50 - 60 | 60 und älter | unter 30                                 | 30 - 40  | 40 - 50  | 50 - 60  | 60 und älter |
| <b>Haupt- und Bezirksverwaltungen insgesamt<sup>3)</sup></b>             | 94,7                                     | 92,1    | 90,4    | 88,3    | 88,1         | 3 439,0                                  | 13 781,1 | 35 643,3 | 38 570,3 | 14 802,5     |
| <b>Hauptverwaltung insgesamt<sup>3)</sup></b>                            | 94,9                                     | 92,1    | 90,4    | 88,0    | 86,9         | 2 830,3                                  | 11 694,9 | 27 822,0 | 28 799,0 | 11 252,8     |
| 03 - Regierende/r Bürgermeister/in                                       | 96,9                                     | 96,1    | 95,8    | 93,6    | 94,2         | 8,3                                      | 35,2     | 122,3    | 154,8    | 76,5         |
| RBm - Senatskanzlei - außer Kultur                                       | 98,2                                     | 96,9    | 95,8    | 95,2    | 94,0         | 4,6                                      | 23,2     | 61,7     | 65,8     | 43,0         |
| RBm - Senatskanzlei - Kultur   | 95,3                                     | 94,7    | 95,7    | 92,4    | 94,3         | 3,8                                      | 12,0     | 60,6     | 89,0     | 33,5         |
| 05 - Inneres und Sport   | 93,8                                     | 90,0    | 88,1    | 85,5    | 84,5         | 1 565,6                                  | 6 502,8  | 10 591,8 | 7 898,9  | 1 581,3      |
| SenInnSport - Inneres  | 96,4                                     | 95,9    | 92,1    | 89,4    | 97,4         | 83,8                                     | 184,3    | 211,8    | 153,6    | 140,3        |
| SenInnSport - Sport  | .  | .       | 93,8    | 95,4    | 91,8         | 0,6                                      | 1,1      | 62,5     | 93,2     | 31,9         |
| PolPräs  | 93,4                                     | 89,3    | 87,5    | 84,9    | 81,4         | 1 148,7                                  | 5 356,8  | 8 146,1  | 6 061,0  | 1 079,2      |
| Feuerwehr  | 95,5                                     | 92,7    | 89,7    | 86,0    | 86,0         | 251,2                                    | 829,3    | 1 654,5  | 1 022,7  | 150,6        |
| LABO   | 91,9                                     | 92,9    | 88,6    | 86,5    | 90,1         | 52,0                                     | 96,9     | 345,2    | 386,4    | 114,7        |
| LVwA   | .  | .       | 92,4    | 92,1    | 92,1         | 29,3                                     | 34,3     | 171,8    | 182,1    | 64,7         |
| 06 - Justiz (einschl. VerfGH) <sup>3)</sup>                              | 96,3                                     | 93,9    | 90,4    | 88,4    | 88,6         | 232,2                                    | 353,0    | 725,6    | 713,8    | 232,5        |
| Verfassungsgerichtshof <sup>3)</sup>                                     | .  | x       | .       | x       | .            | 1,0                                      | -        | 1,0      | -        | 0,9          |
| SenJust <sup>3)</sup>  | 95,9                                     | 95,9    | 91,4    | 94,6    | 93,5         | 8,0                                      | 13,1     | 32,1     | 46,0     | 17,6         |
| Generalstaatsanwaltschaft <sup>3)</sup>                                  | .  | 97,9    | 99,1    | 92,9    | .            | 2,9                                      | 3,0      | 9,0      | 18,0     | 1,8          |
| Staatsanwaltschaft <sup>3)</sup>   | 97,2                                     | 92,3    | 88,0    | 89,7    | 89,5         | 22,8                                     | 34,0     | 77,8     | 59,8     | 25,8         |
| Amtsanwaltschaft <sup>3)</sup>   | 93,6                                     | 97,4    | 93,6    | 86,4    | 99,9         | 7,5                                      | 4,0      | 11,0     | 12,0     | 4,0          |
| Kammergericht <sup>3)</sup>  | 96,1                                     | 93,5    | 91,8    | 89,0    | 86,2         | 10,9                                     | 19,3     | 35,1     | 46,0     | 17,2         |
| Landgericht <sup>3)</sup>  | 95,6                                     | 93,2    | 89,0    | 83,7    | 92,1         | 14,7                                     | 29,8     | 60,5     | 38,1     | 26,8         |
| Amtsgerichte <sup>3)</sup>   | 96,0                                     | 92,9    | 89,9    | 87,4    | 84,2         | 93,6                                     | 157,5    | 341,6    | 296,3    | 60,6         |
| Oberverwaltungsgericht BB <sup>3)</sup>                                  | .  | 91,5    | .       | 95,1    | .            | 0,8                                      | 3,4      | 6,0      | 6,0      | 1,6          |
| Verwaltungsgericht <sup>3)</sup>   | 98,5                                     | 93,9    | 93,9    | 86,3    | 89,8         | 4,9                                      | 10,0     | 14,8     | 21,0     | 5,6          |
| Sozialgericht <sup>3)</sup>  | 96,8                                     | 96,8    | 90,6    | 91,0    | 85,8         | 45,0                                     | 23,6     | 34,6     | 33,0     | 10,4         |
| Justizvollzugsanstalten <sup>3)</sup>                                    | 96,8                                     | 96,0    | 91,9    | 87,8    | 89,2         | 20,2                                     | 55,3     | 102,1    | 137,5    | 60,3         |
| 09 - Integration, Arbeit und Soziales                                    | 95,2                                     | 93,8    | 91,7    | 89,8    | 91,9         | 45,9                                     | 124,4    | 577,3    | 723,8    | 278,5        |
| SenIntArbSoz   | 96,2                                     | 92,5    | 93,9    | 90,8    | 96,0         | 8,5                                      | 32,4     | 105,9    | 132,3    | 63,0         |
| Arbeitsgerichtsbarkeit   | 95,7                                     | 96,6    | 94,4    | 92,4    | 94,2         | 9,0                                      | 27,0     | 91,1     | 94,6     | 33,6         |
| LAGeSo   | 94,7                                     | 93,5    | 90,1    | 90,2    | 90,4         | 28,4                                     | 59,0     | 284,0    | 368,8    | 126,8        |
| WASst  | x  | 90,5    | 91,3    | 85,7    | 89,3         | -  | 6,0      | 96,3     | 128,2    | 55,2         |
| 10 - Bildung, Wissenschaft und Forschung                                 | 96,5                                     | 95,7    | 92,2    | 88,9    | 85,2         | 670,3                                    | 3 536,3  | 11 759,7 | 14 463,5 | 6 810,8      |
| SenBildWiss  | 92,6                                     | 92,4    | 92,0    | 92,2    | 93,1         | 13,3                                     | 110,4    | 369,3    | 514,8    | 292,0        |
| Landeszentrale für pol. Bildungsarbeit                                   | x  | x       | .       | .       | 89,1         | -  | -        | 1,2      | 3,3      | 6,0          |
| Schulen  | 96,6                                     | 95,8    | 92,2    | 88,8    | 84,7         | 642,3                                    | 3 399,2  | 11 295,3 | 13 843,7 | 6 467,2      |
| Sozialpäd. Fortbildungsinst. BB  | .  | .       | .       | .       | 95,0         | 2,5                                      | 2,0      | 13,2     | 24,0     | 11,3         |
| Sekretariat der KMK  | .  | .       | 96,4    | 92,6    | 96,2         | 12,2                                     | 24,8     | 80,8     | 77,8     | 34,3         |
| 11 - Gesundheit, Umwelt und Verbraucherschutz                            | 96,9                                     | 95,6    | 92,8    | 91,5    | 93,1         | 20,8                                     | 48,3     | 230,1    | 346,5    | 151,5        |
| SenGesUmV  | 96,0                                     | 95,9    | 92,6    | 92,4    | 94,5         | 11,3                                     | 35,4     | 154,8    | 240,3    | 104,2        |
| LI für gerichtl. u. soziale Medizin                                      | 99,4                                     | 94,6    | 94,0    | 92,0    | 89,7         | 3,1                                      | 4,6      | 19,7     | 21,3     | 6,3          |
| Gemeinsames Krebsregister  | .  | x       | .       | 89,6    | .            | 1,0                                      | -        | 7,2      | 13,0     | 1,0          |
| LAGeSi   | 96,5                                     | 93,6    | 93,0    | 89,6    | 90,5         | 4,4                                      | 5,3      | 45,7     | 68,0     | 38,1         |
| Fischereiamt   | .  | 98,0    | .       | 70,1    | .            | 1,0                                      | 3,0      | 2,8      | 4,0      | 2,0          |
| 12 - Stadtentwicklung  | 94,5                                     | 94,1    | 93,0    | 92,4    | 93,6         | 25,0                                     | 102,8    | 445,7    | 720,4    | 317,0        |
| SenStadt   | 94,5                                     | 95,3    | 93,6    | 92,2    | 94,0         | 23,0                                     | 72,2     | 366,3    | 587,3    | 274,7        |
| Berliner Forsten   | .  | 87,3    | 93,9    | 94,7    | .            | 0,3                                      | 6,2      | 23,0     | 51,6     | 10,9         |
| Pflanzenschutzamt  | .  | .       | 92,5    | 89,5    | 99,8         | 1,0                                      | 1,0      | 9,2      | 14,0     | 3,4          |
| Landesdenkmalamt   | .  | 95,7    | .       | 95,0    | 96,4         | 0,3                                      | 5,3      | 11,6     | 27,1     | 7,3          |
| Verkehrslenkung Berlin   | .  | 90,9    | 88,9    | .       | 89,7         | 0,5                                      | 17,3     | 34,7     | 38,4     | 20,0         |
| Gem. Obere Luftfahrt. BB   | x  | .       | .       | .       | .            | -  | 1,0      | 1,0      | 2,0      | 0,8          |
| 13 - Wirtschaft, Technologie und Frauen                                  | .  | .       | 95,2    | 92,3    | 92,4         | 9,4                                      | 39,8     | 120,3    | 165,9    | 72,6         |
| 15 - Finanzen  | 95,4                                     | 92,6    | 91,2    | 89,3    | 90,0         | 250,3                                    | 899,1    | 2 805,6  | 2 583,7  | 750,7        |
| SenFin   | 98,1                                     | 94,9    | 95,0    | 90,7    | 95,6         | 9,6                                      | 62,7     | 228,0    | 232,0    | 87,3         |
| Landeshauptkasse   | x  | 75,2    | 93,7    | 91,5    | 93,1         | -  | 10,0     | 26,1     | 22,0     | 11,3         |
| ZeP (Kapitel 1522)   | x  | 85,5    | 92,7    | 91,3    | 99,3         | -  | 17,5     | 43,7     | 45,3     | 5,5          |
| Finanzämter  | 95,2                                     | 92,8    | 90,9    | 89,1    | 89,2         | 240,7                                    | 808,9    | 2 507,8  | 2 284,3  | 646,6        |
| 28 - Zentrale Personalangelegenheiten - Stellenpool                      | .  | .       | 82,1    | 84,8    | 93,9         | 2,5                                      | 53,1     | 443,8    | 1 027,7  | 981,4        |

Fußnoten siehe Seite 31



Noch: 7 Pauschale Gesundheitsquoten<sup>1)</sup> der Beschäftigten im unmittelbaren Landesdienst Berlin<sup>2)</sup> im Jahr 2011 nach Einzelplänen, Behörden und nach Bezirken sowie Altersgruppen

| Verwaltungsbereich<br>---<br>Einzelplan/Behörde/Bereich<br>---<br>Bezirk | Gesundheitsquote der Beschäftigten in %  |         |         |         |                 | Beschäftigte im Jahresdurchschnitt       |         |         |         |                 |
|--|--|---------|---------|---------|-----------------|--|---------|---------|---------|-----------------|
|  | Altersgruppe von ... bis unter ... Jahre |         |         |         |                 | Altersgruppe von ... bis unter ... Jahre |         |         |         |                 |
|  | unter 30                                 | 30 - 40 | 40 - 50 | 50 - 60 | 60<br>und älter | unter 30                                 | 30 - 40 | 40 - 50 | 50 - 60 | 60<br>und älter |

|                                      |      |      |      |      |      |       |         |         |         |         |
|--------------------------------------|------|------|------|------|------|-------|---------|---------|---------|---------|
| <b>Bezirksverwaltungen insgesamt</b> | 94,0 | 92,1 | 90,5 | 89,3 | 91,9 | 608,8 | 2 086,2 | 7 821,3 | 9 771,3 | 3 549,8 |
| Mitte                                | 93,8 | 92,8 | 89,3 | 88,2 | 91,0 | 69,8  | 275,7   | 936,2   | 1 081,5 | 414,4   |
| Friedrichshain-Kreuzberg             | 94,3 | 92,0 | 92,0 | 89,5 | 91,5 | 41,0  | 153,6   | 648,3   | 831,7   | 277,6   |
| Pankow                               | 94,3 | 91,3 | 89,9 | 89,1 | 93,2 | 43,4  | 130,1   | 769,3   | 985,2   | 311,8   |
| Charlottenburg-Wilmersdorf           | 94,9 | 91,0 | 90,0 | 89,1 | 92,5 | 35,7  | 185,3   | 708,2   | 840,8   | 348,1   |
| Spandau                              | 93,5 | 92,8 | 91,4 | 88,3 | 92,3 | 42,5  | 186,3   | 548,6   | 597,7   | 221,6   |
| Steglitz-Zehlendorf                  | 94,0 | 92,6 | 91,6 | 90,5 | 92,5 | 90,2  | 212,8   | 596,2   | 749,7   | 336,0   |
| Tempelhof-Schöneberg                 | 94,1 | 91,9 | 89,6 | 90,0 | 90,1 | 38,3  | 217,9   | 627,3   | 747,8   | 305,9   |
| Neukölln                             | 95,8 | 93,1 | 90,1 | 89,6 | 91,9 | 51,8  | 206,2   | 614,3   | 666,0   | 258,8   |
| Treptow-Köpenick                     | 92,3 | 90,0 | 89,6 | 89,6 | 92,6 | 49,1  | 131,0   | 611,0   | 816,2   | 269,1   |
| Marzahn-Hellersdorf                  | 92,9 | 90,5 | 91,0 | 88,9 | 93,1 | 38,3  | 84,1    | 534,1   | 963,7   | 252,8   |
| Lichtenberg                          | 94,5 | 91,8 | 91,5 | 88,9 | 92,7 | 69,5  | 145,8   | 647,4   | 866,0   | 298,6   |
| Reinickendorf                        | 93,0 | 93,7 | 91,5 | 90,2 | 89,5 | 39,3  | 157,5   | 580,5   | 625,3   | 255,1   |

1) entsprechend den Vorgaben der Senatsverwaltung für Inneres und Sport (siehe Erläuterungen)

2) entsprechend Personalstrukturstatistikgesetz ohne Abghs, RH, BlnBDI

3) ohne Beamte/Beamtinnen und Richter/Richterinnen der Justiz und des Verfassungsgerichtshofs, da deren krankheitsbedingte Abwesenheitszeiten im Verfahren Integrierte Personalverwaltung -IPV- nicht eingepflegt sind

8 Durchschnittliche Zahl der Kalendertage mit gemeldeten Erkrankungen<sup>1)</sup> der Beschäftigten im unmittelbaren Landesdienst Berlin<sup>2)</sup>

| Verwaltungsbereich<br>---<br>Einzelplan/Behörde/Bereich<br>---<br>Bezirk | Beschäftigte im Jahresdurchschnitt |            |          |  |          |          |          |                 |  |                              |
|--|------------------------------------|------------|----------|--|----------|----------|----------|-----------------|--|------------------------------|
|  | ins-<br>gesamt                     | Geschlecht |          | Altersgruppe von ... bis unter ... Jahre |          |          |          |                 | Statusgruppen                            |                              |
|  |                                    | männlich   | weiblich | unter 30                                 | 30 - 40  | 40 - 50  | 50 - 60  | 60<br>und älter | Beamte/<br>Beam-<br>tinnen <sup>3)</sup> | Arbeit-<br>nehmer/-<br>innen |
| <b>Haupt- und Bezirksverwaltungen insgesamt<sup>3)</sup></b>             | 106 236,2                          | 42 771,0   | 63 465,2 | 3 439,0                                  | 13 781,1 | 35 643,3 | 38 570,3 | 14 802,5        | 59 752,6                                 | 46 483,6                     |
| <b>Hauptverwaltung insgesamt<sup>3)</sup></b>                            | 82 398,9                           | 35 081,3   | 47 317,7 | 2 830,3                                  | 11 694,9 | 27 822,0 | 28 799,0 | 11 252,8        | 52 277,4                                 | 30 121,5                     |
| 03 - Regierende/r Bürgermeister/in                                       | 397,1                              | 146,9      | 250,2    | 8,3                                      | 35,2     | 122,3    | 154,8    | 76,5            | 138,3                                    | 258,8                        |
| RBm - Senatskanzlei - außer Kultur                                       | 198,3                              | 78,3       | 119,9    | 4,6                                      | 23,2     | 61,7     | 65,8     | 43,0            | 71,7                                     | 126,6                        |
| RBm - Senatskanzlei - Kultur   | 198,8                              | 68,6       | 130,3    | 3,8                                      | 12,0     | 60,6     | 89,0     | 33,5            | 66,7                                     | 132,2                        |
| 05 - Inneres und Sport   | 28 140,5                           | 20 229,3   | 7 911,2  | 1 565,6                                  | 6 502,8  | 10 591,8 | 7 898,9  | 1 581,3         | 22 024,6                                 | 6 115,9                      |
| SenInnSport - Inneres  | 773,8                              | 296,7      | 477,2    | 83,8                                     | 184,3    | 211,8    | 153,6    | 140,3           | 518,4                                    | 255,4                        |
| SenInnSport - Sport  | 189,3                              | 138,6      | 50,7     | 0,6                                      | 1,1      | 62,5     | 93,2     | 31,9            | 19,8                                     | 169,4                        |
| PolPräs  | 21 791,8                           | 15 692,0   | 6 099,8  | 1 148,7                                  | 5 356,8  | 8 146,1  | 6 061,0  | 1 079,2         | 17 468,2                                 | 4 323,6                      |
| Feuerwehr  | 3 908,3                            | 3 696,0    | 212,3    | 251,2                                    | 829,3    | 1 654,5  | 1 022,7  | 150,6           | 3 317,9                                  | 590,3                        |
| LABO   | 995,2                              | 243,8      | 751,4    | 52,0                                     | 96,9     | 345,2    | 386,4    | 114,7           | 478,6                                    | 516,6                        |
| LVwA   | 482,3                              | 162,3      | 319,9    | 29,3                                     | 34,3     | 171,8    | 182,1    | 64,7            | 221,7                                    | 260,6                        |
| 06 - Justiz (einschl. VerfGH) <sup>3)</sup>                              | 2 257,0                            | 319,4      | 1 937,6  | 232,2                                    | 353,0    | 725,6    | 713,8    | 232,5           | x  | 2 257,0                      |
| Verfassungsgerichtshof <sup>3)</sup>                                     | 2,9                                | -          | 2,9      | 1,0                                      | -        | 1,0      | -        | 0,9             | x  | 2,9                          |
| SenJust <sup>3)</sup>  | 116,8                              | 11,4       | 105,3    | 8,0                                      | 13,1     | 32,1     | 46,0     | 17,6            | x  | 116,8                        |
| Generalstaatsanwaltschaft <sup>3)</sup>                                  | 34,8                               | 13,6       | 21,2     | 2,9                                      | 3,0      | 9,0      | 18,0     | 1,8             | x  | 34,8                         |
| Staatsanwaltschaft <sup>3)</sup>   | 220,3                              | 9,5        | 210,8    | 22,8                                     | 34,0     | 77,8     | 59,8     | 25,8            | x  | 220,3                        |
| Amtsanwaltschaft <sup>3)</sup>   | 38,5                               | -          | 38,5     | 7,5                                      | 4,0      | 11,0     | 12,0     | 4,0             | x  | 38,5                         |
| Kammergericht <sup>3)</sup>  | 128,5                              | 29,7       | 98,8     | 10,9                                     | 19,3     | 35,1     | 46,0     | 17,2            | x  | 128,5                        |
| Landgericht <sup>3)</sup>  | 169,8                              | 5,4        | 164,3    | 14,7                                     | 29,8     | 60,5     | 38,1     | 26,8            | x  | 169,8                        |
| Amtsgerichte <sup>3)</sup>   | 949,6                              | 47,6       | 902,0    | 93,6                                     | 157,5    | 341,6    | 296,3    | 60,6            | x  | 949,6                        |
| Oberverwaltungsgericht BB <sup>3)</sup>                                  | 17,8                               | 3,3        | 14,4     | 0,8                                      | 3,4      | 6,0      | 6,0      | 1,6             | x  | 17,8                         |
| Verwaltungsgericht <sup>3)</sup>   | 56,3                               | 4,5        | 51,8     | 4,9                                      | 10,0     | 14,8     | 21,0     | 5,6             | x  | 56,3                         |
| Sozialgericht <sup>3)</sup>  | 146,6                              | 14,4       | 132,2    | 45,0                                     | 23,6     | 34,6     | 33,0     | 10,4            | x  | 146,6                        |
| Justizvollzugsanstalten <sup>3)</sup>                                    | 375,3                              | 180,0      | 195,3    | 20,2                                     | 55,3     | 102,1    | 137,5    | 60,3            | x  | 375,3                        |
| 09 - Integration, Arbeit und Soziales                                    | 1 749,9                            | 468,0      | 1 281,9  | 45,9                                     | 124,4    | 577,3    | 723,8    | 278,5           | 533,1                                    | 1 216,8                      |
| SenIntArbSoz   | 342,2                              | 132,6      | 209,6    | 8,5                                      | 32,4     | 105,9    | 132,3    | 63,0            | 152,1                                    | 190,1                        |
| Arbeitsgerichtsbarkeit   | 255,3                              | 75,2       | 180,1    | 9,0                                      | 27,0     | 91,1     | 94,6     | 33,6            | 128,9                                    | 126,3                        |
| LAGeSo   | 866,9                              | 204,1      | 662,8    | 28,4                                     | 59,0     | 284,0    | 368,8    | 126,8           | 252,1                                    | 614,8                        |
| WASSt  | 285,6                              | 56,2       | 229,4    | -  | 6,0      | 96,3     | 128,2    | 55,2            | -  | 285,6                        |
| 10 - Bildung, Wissenschaft und Forschung                                 | 37 240,6                           | 9 537,4    | 27 703,2 | 670,3                                    | 3 536,3  | 11 759,7 | 14 463,5 | 6 810,8         | 22 568,0                                 | 14 672,6                     |
| SenBildWiss  | 1 299,9                            | 358,8      | 941,2    | 13,3                                     | 110,4    | 369,3    | 514,8    | 292,0           | 675,7                                    | 624,3                        |
| Landeszentrale für pol. Bildungsarbeit                                   | 10,4                               | 4,3        | 6,2      | -  | -        | 1,2      | 3,3      | 6,0             | 3,3                                      | 7,2                          |
| Schulen  | 35 647,6                           | 9 111,4    | 26 536,2 | 642,3                                    | 3 399,2  | 11 295,3 | 13 843,7 | 6 467,2         | 21 856,3                                 | 13 791,3                     |
| Sozialpäd. Fortbildungsinst. BB  | 53,0                               | 10,5       | 42,5     | 2,5                                      | 2,0      | 13,2     | 24,0     | 11,3            | 6,2                                      | 46,8                         |
| Sekretariat der KMK  | 229,7                              | 52,5       | 177,2    | 12,2                                     | 24,8     | 80,8     | 77,8     | 34,3            | 26,6                                     | 203,1                        |
| 11 - Gesundheit, Umwelt und Verbraucherschutz                            | 797,2                              | 303,5      | 493,7    | 20,8                                     | 48,3     | 230,1    | 346,5    | 151,5           | 314,4                                    | 482,8                        |
| SenGesUmV  | 545,8                              | 196,8      | 349,1    | 11,3                                     | 35,4     | 154,8    | 240,3    | 104,2           | 191,4                                    | 354,4                        |
| LI für gerichtl. u. soziale Medizin                                      | 54,8                               | 26,1       | 28,8     | 3,1                                      | 4,6      | 19,7     | 21,3     | 6,3             | 5,6                                      | 49,3                         |
| Gemeinsames Krebsregister  | 22,2                               | 2,4        | 19,8     | 1,0                                      | -        | 7,2      | 13,0     | 1,0             | -  | 22,2                         |
| LAGeSi   | 161,5                              | 71,4       | 90,1     | 4,4                                      | 5,3      | 45,7     | 68,0     | 38,1            | 114,4                                    | 47,1                         |
| Fischereiamt   | 12,8                               | 6,8        | 6,0      | 1,0                                      | 3,0      | 2,8      | 4,0      | 2,0             | 3,0                                      | 9,8                          |
| 12 - Stadtentwicklung  | 1 610,9                            | 793,0      | 817,9    | 25,0                                     | 102,8    | 445,7    | 720,4    | 317,0           | 445,3                                    | 1 165,6                      |
| SenStadt   | 1 323,4                            | 637,1      | 686,3    | 23,0                                     | 72,2     | 366,3    | 587,3    | 274,7           | 343,1                                    | 980,3                        |
| Berliner Forsten   | 91,9                               | 58,7       | 33,3     | 0,3                                      | 6,2      | 23,0     | 51,6     | 10,9            | 46,5                                     | 45,4                         |
| Pflanzenschutzamt  | 28,6                               | 9,6        | 19,0     | 1,0                                      | 1,0      | 9,2      | 14,0     | 3,4             | -  | 28,6                         |
| Landesdenkmalamt   | 51,4                               | 31,0       | 20,4     | 0,3                                      | 5,3      | 11,6     | 27,1     | 7,3             | 3,8                                      | 47,7                         |
| Verkehrslenkung Berlin   | 110,8                              | 55,7       | 55,2     | 0,5                                      | 17,3     | 34,7     | 38,4     | 20,0            | 49,0                                     | 61,8                         |
| Gem. Obere Luftfahrt. BB   | 4,8                                | 1,0        | 3,8      | -  | 1,0      | 1,0      | 2,0      | 0,8             | 3,0                                      | 1,8                          |
| 13 - Wirtschaft, Technologie und Frauen                                  | 408,1                              | 156,3      | 251,8    | 9,4                                      | 39,8     | 120,3    | 165,9    | 72,6            | 167,3                                    | 240,8                        |
| 15 - Finanzen  | 7 289,3                            | 2 388,1    | 4 901,2  | 250,3                                    | 899,1    | 2 805,6  | 2 583,7  | 750,7           | 5 603,0                                  | 1 686,3                      |
| SenFin   | 619,6                              | 258,3      | 361,3    | 9,6                                      | 62,7     | 228,0    | 232,0    | 87,3            | 369,6                                    | 250,0                        |
| Landeshauptkasse   | 69,3                               | 16,5       | 52,8     | -  | 10,0     | 26,1     | 22,0     | 11,3            | 44,3                                     | 25,0                         |
| ZeP (Kapitel 1522)   | 112,0                              | 27,2       | 84,8     | -  | 17,5     | 43,7     | 45,3     | 5,5             | 76,8                                     | 35,3                         |
| Finanzämter  | 6 488,3                            | 2 086,2    | 4 402,2  | 240,7                                    | 808,9    | 2 507,8  | 2 284,3  | 646,6           | 5 112,3                                  | 1 376,0                      |
| 28 - Zentrale Personalangelegenheiten - Stellenpool                      | 2 508,4                            | 739,3      | 1 769,2  | 2,5                                      | 53,1     | 443,8    | 1 027,7  | 981,4           | 483,3                                    | 2 025,1                      |

im Jahr 2011 nach Einzelplänen, Behörden und nach Bezirken sowie Geschlecht, Altersgruppen und Statusgruppen

| Durchschnittliche Zahl der Kalendertage mit Erkrankungen <sup>1)</sup> je Beschäftigten |            |          |  |         |         |         |                 |  | Verwaltungsbereich<br>---<br>Einzelplan/Behörde/Bereich<br>---<br>Bezirk |  |                              |
|---|------------|----------|--|---------|---------|---------|-----------------|--|--|--|------------------------------|
| ins-<br>gesamt  | Geschlecht |          | Altersgruppe von ... bis unter ... Jahre |         |         |         |                 | Statusgruppen                            |  |  |                              |
|   | männlich   | weiblich | unter 30                                 | 30 - 40 | 40 - 50 | 50 - 60 | 60<br>und älter | Beamte/<br>Beam-<br>tinnen <sup>3)</sup> |  |  | Arbeit-<br>nehmer/-<br>innen |
| 37,6  | 36,2       | 38,6     | 19,4                                     | 28,7    | 35,0    | 42,6    | 43,5            | 41,2                                     | 33,0   | Haupt- und Bezirksverwaltungen insgesamt <sup>3)</sup> |                              |
| 38,4  | 37,5       | 39,1     | 18,8                                     | 28,7    | 35,2    | 43,7    | 48,0            | 42,2                                     | 31,8   | Hauptverwaltung insgesamt <sup>3)</sup>                |                              |
| 19,5  | 16,9       | 21,1     | 11,4                                     | 14,2    | 15,5    | 23,5    | 21,2            | 20,4                                     | 19,1   | 03 - Regierende/r Bürgermeister/in                     |                              |
| 16,8  | 12,9       | 19,4     | 6,5                                      | 11,5    | 15,4    | 17,6    | 21,7            | 13,2                                     | 18,9   | RBm - Senatskanzlei - außer Kultur                     |                              |
| 22,2  | 21,4       | 22,6     | 17,3                                     | 19,3    | 15,6    | 27,9    | 20,6            | 28,1                                     | 19,3   | RBm - Senatskanzlei - Kultur                           |                              |
| 44,1  | 43,5       | 45,6     | 22,6                                     | 36,4    | 43,4    | 53,0    | 56,4            | 45,4                                     | 39,4   | 05 - Inneres und Sport                                 |                              |
| 22,3  | 20,5       | 23,3     | 13,1                                     | 14,9    | 28,7    | 38,9    | 9,4             | 22,0                                     | 22,7   | SenInnSport - Inneres                                  |                              |
| 20,9  | 19,0       | 26,0     | .  | .       | 22,6    | 16,8    | 30,0            | 15,4                                     | 21,5   | SenInnSport - Sport                                    |                              |
| 46,6  | 45,8       | 48,7     | 24,2                                     | 39,0    | 45,6    | 55,2    | 67,9            | 47,6                                     | 42,6   | PolPräs  |                              |
| 37,9  | 38,0       | 36,1     | 16,4                                     | 26,5    | 37,5    | 51,1    | 51,0            | 38,4                                     | 35,0   | Feuerwehr  |                              |
| 41,9  | 27,2       | 46,6     | 29,7                                     | 26,1    | 41,8    | 49,3    | 36,1            | 44,8                                     | 39,2   | LABO   |                              |
| 27,4  | 28,3       | 26,9     | .  | .       | 27,6    | 28,9    | 29,0            | 29,0                                     | 26,0   | LVwA   |                              |
| 33,9  | 26,8       | 35,1     | 13,6                                     | 22,3    | 35,0    | 42,5    | 41,6            | x  | 33,9   | 06 - Justiz (einschl. VerfGH) <sup>3)</sup>            |                              |
| .   | x          | .        | .  | x       | .       | x       | .               | x  | .  | Verfassungsgerichtshof <sup>3)</sup>                   |                              |
| 22,7  | 9,6        | 24,1     | 15,1                                     | 14,8    | 31,4    | 19,7    | 23,8            | x  | 22,7   | SenJust <sup>3)</sup>                                  |                              |
| 17,6  | 9,6        | 22,8     | .  | 7,7     | 3,1     | 25,9    | .               | x  | 17,6   | Generalstaatsanwaltschaft <sup>3)</sup>                |                              |
| 35,6  | 21,2       | 36,3     | 10,2                                     | 28,0    | 44,0    | 37,6    | 38,2            | x  | 35,6   | Staatsanwaltschaft <sup>3)</sup>                       |                              |
| 27,7  | x          | 27,7     | 23,5                                     | 9,5     | 23,4    | 49,5    | 0,5             | x  | 27,7   | Amtsanwaltschaft <sup>3)</sup>                         |                              |
| 34,0  | 17,4       | 39,0     | 14,3                                     | 23,6    | 29,9    | 40,2    | 50,4            | x  | 34,0   | Kammergericht <sup>3)</sup>                            |                              |
| 37,9  | 20,1       | 38,5     | 16,1                                     | 24,8    | 40,1    | 59,4    | 29,0            | x  | 37,9   | Landgericht <sup>3)</sup>                              |                              |
| 37,0  | 27,5       | 37,5     | 14,5                                     | 25,8    | 36,9    | 46,1    | 57,7            | x  | 37,0   | Amtsgerichte <sup>3)</sup>                             |                              |
| 19,0  | 10,8       | .        | .  | 31,0    | .       | 18,0    | .               | x  | .  | Oberverwaltungsgericht BB <sup>3)</sup>                |                              |
| 32,7  | 8,2        | 34,8     | 5,5                                      | 22,3    | 22,2    | 50,1    | 37,3            | x  | 32,7   | Verwaltungsgericht <sup>3)</sup>                       |                              |
| 24,6  | 38,6       | 23,1     | 11,6                                     | 11,6    | 34,4    | 32,9    | 51,7            | x  | 24,6   | Sozialgericht <sup>3)</sup>                            |                              |
| 33,4  | 30,8       | 35,7     | 11,7                                     | 14,5    | 29,5    | 44,4    | 39,3            | x  | 33,4   | Justizvollzugsanstalten <sup>3)</sup>                  |                              |
| 32,2  | 25,3       | 34,7     | 17,5                                     | 22,8    | 30,4    | 37,2    | 29,6            | 23,6                                     | 36,0   | 09 - Integration, Arbeit und Soziales                  |                              |
| 25,5  | 22,1       | 27,7     | 13,8                                     | 27,5    | 22,4    | 33,4    | 14,7            | 22,4                                     | 28,0   | SenIntArbSoz   |                              |
| 22,2  | 13,1       | 26,0     | 15,6                                     | 12,4    | 20,5    | 27,8    | 21,0            | 11,7                                     | 32,9   | Arbeitsgerichtsbarkeit                                 |                              |
| 34,4  | 30,7       | 35,6     | 19,2                                     | 23,7    | 36,0    | 35,8    | 35,1            | 30,3                                     | 36,1   | LAGeSo   |                              |
| 42,5  | 29,7       | 45,6     | x  | 34,8    | 31,9    | 52,2    | 39,2            | x  | 42,5   | WASt   |                              |
| 36,4  | 30,5       | 38,4     | 12,7                                     | 15,8    | 28,5    | 40,5    | 54,1            | 41,9                                     | 27,8   | 10 - Bildung, Wissenschaft und Forschung               |                              |
| 27,9  | 24,2       | 29,4     | 27,2                                     | 27,7    | 29,2    | 28,6    | 25,2            | 28,8                                     | 27,0   | SenBildWiss  |                              |
| 35,3  | 12,9       | 50,8     | x  | x       | .       | .       | 39,8            | 24,6                                     | 40,2   | Landeszentrale für pol. Bildungsarbeit                 |                              |
| 36,8  | 30,8       | 38,8     | 12,4                                     | 15,5    | 28,6    | 41,0    | 55,7            | 42,4                                     | 28,0   | Schulen  |                              |
| 33,2  | 32,3       | 33,4     | .  | .       | .       | .       | 18,2            | 15,2                                     | 35,6   | Sozialpäd. Fortbildungsinst. BB                        |                              |
| 17,7  | 11,2       | 19,6     | .  | .       | 13,2    | 27,2    | 14,0            | 8,8                                      | 18,8   | Sekretariat der KMK                                    |                              |
| 27,1  | 21,0       | 30,9     | 11,3                                     | 15,9    | 26,2    | 31,1    | 25,1            | 25,5                                     | 28,2   | 11 - Gesundheit, Umwelt und Verbraucherschutz          |                              |
| 25,0  | 19,6       | 28,0     | 14,7                                     | 15,0    | 26,9    | 27,7    | 20,2            | 24,1                                     | 25,4   | SenGesUmV  |                              |
| 25,2  | 23,1       | 27,1     | 2,3                                      | 19,6    | 21,9    | 29,0    | 37,8            | 31,3                                     | 24,5   | LI für gerichtl. u. soziale Medizin                    |                              |
| 35,5  | .          | .        | .  | x       | .       | 37,9    | .               | x  | 35,5   | Gemeinsames Krebsregister                              |                              |
| 32,5  | 24,0       | 39,2     | 12,7                                     | 23,3    | 25,7    | 37,9    | 34,7            | 27,4                                     | 44,9   | LAGeSi   |                              |
| 43,8  | .          | .        | .  | 7,3     | .       | 109,3   | .               | 27,3                                     | 48,8   | Fischereiamt   |                              |
| 25,8  | 22,9       | 28,6     | 20,0                                     | 21,5    | 25,6    | 27,8    | 23,2            | 28,6                                     | 24,7   | 12 - Stadtentwicklung                                  |                              |
| 24,9  | 23,3       | 26,5     | 20,0                                     | 17,3    | 23,4    | 28,3    | 22,1            | 26,3                                     | 24,4   | SenStadt   |                              |
| 24,8  | 14,9       | 42,2     | .  | 46,5    | 22,1    | 19,4    | .               | 21,6                                     | 28,0   | Berliner Forsten                                       |                              |
| 28,0  | .          | .        | .  | .       | 27,3    | 38,4    | 0,9             | x  | 28,0   | Pflanzenschutzamt                                      |                              |
| 25,5  | 10,0       | 49,1     | .  | 15,6    | .       | 18,2    | 13,1            | .  | .  | Landesdenkmalamt                                       |                              |
| 36,5  | 28,7       | 44,4     | .  | 33,2    | 40,7    | .       | 37,7            | 52,7                                     | 23,7   | Verkehrslenkung Berlin                                 |                              |
| 18,5  | .          | .        | x  | .       | .       | .       | .               | .  | .  | Gem. Obere Luftfahrthb. BB                             |                              |
| 24,0  | 21,6       | 25,4     | x  | 20,4    | 17,4    | 28,3    | 27,8            | 26,8                                     | 22,1   | 13 - Wirtschaft, Technologie und Frauen                |                              |
| 33,8  | 26,1       | 37,5     | 17,0                                     | 27,1    | 31,9    | 39,0    | 36,4            | 33,3                                     | 35,2   | 15 - Finanzen  |                              |
| 23,6  | 23,5       | 23,7     | 7,1                                      | 18,5    | 18,1    | 33,9    | 16,2            | 25,0                                     | 21,6   | SenFin   |                              |
| 35,6  | 39,4       | 34,4     | x  | 90,4    | 23,1    | 30,9    | 25,1            | 35,7                                     | 35,4   | Landeshauptkasse                                       |                              |
| 31,7  | 18,7       | 35,9     | x  | 53,1    | 26,7    | 31,9    | 2,5             | 33,7                                     | 27,4   | ZeP (Kapitel 1522)                                     |                              |
| 34,8  | 26,4       | 38,7     | .  | .       | 33,4    | 39,7    | 39,6            | 33,9                                     | 37,9   | Finanzämter  |                              |
| 44,3  | 41,3       | 45,5     | .  | .       | 65,3    | 55,4    | 22,3            | 70,6                                     | 38,0   | 28 - Zentrale Personalangelegenheiten - Stellenpool    |                              |

Noch: 8 Durchschnittliche Zahl der Kalendertage mit gemeldeten Erkrankungen<sup>1)</sup> der Beschäftigten im unmittelbaren Landesdienst Berlin<sup>2)</sup>

| Verwaltungsbereich<br>---<br>Einzelplan/Behörde/Bereich<br>---<br>Bezirk | Beschäftigte im Jahresdurchschnitt |            |          |  |         |         |         |                 |  |                              |
|--|------------------------------------|------------|----------|--|---------|---------|---------|-----------------|--|------------------------------|
|  | ins-<br>gesamt                     | Geschlecht |          | Altersgruppe von ... bis unter ... Jahre |         |         |         |                 | Statusgruppen                            |                              |
|  |                                    | männlich   | weiblich | unter 30                                 | 30 - 40 | 40 - 50 | 50 - 60 | 60<br>und älter | Beamte/<br>Beam-<br>tinnen <sup>3)</sup> | Arbeit-<br>nehmer/-<br>innen |

|                                      |          |         |          |       |         |         |         |         |         |          |
|--------------------------------------|----------|---------|----------|-------|---------|---------|---------|---------|---------|----------|
| <b>Bezirksverwaltungen insgesamt</b> | 23 837,3 | 7 689,8 | 16 147,5 | 608,8 | 2 086,2 | 7 821,3 | 9 771,3 | 3 549,8 | 7 475,2 | 16 362,1 |
| Mitte                                | 2 777,5  | 951,2   | 1 826,3  | 69,8  | 275,7   | 936,2   | 1 081,5 | 414,4   | 894,8   | 1 882,7  |
| Friedrichshain-Kreuzberg             | 1 952,2  | 571,3   | 1 380,9  | 41,0  | 153,6   | 648,3   | 831,7   | 277,6   | 659,7   | 1 292,5  |
| Pankow                               | 2 239,8  | 591,2   | 1 648,7  | 43,4  | 130,1   | 769,3   | 985,2   | 311,8   | 524,1   | 1 715,8  |
| Charlottenburg-Wilmersdorf           | 2 118,0  | 747,4   | 1 370,6  | 35,7  | 185,3   | 708,2   | 840,8   | 348,1   | 776,4   | 1 341,6  |
| Spandau                              | 1 596,6  | 610,5   | 986,1    | 42,5  | 186,3   | 548,6   | 597,7   | 221,6   | 604,6   | 992,0    |
| Steglitz-Zehlendorf                  | 1 984,8  | 838,0   | 1 146,8  | 90,2  | 212,8   | 596,2   | 749,7   | 336,0   | 684,5   | 1 300,3  |
| Tempelhof-Schöneberg                 | 1 937,3  | 660,0   | 1 277,3  | 38,3  | 217,9   | 627,3   | 747,8   | 305,9   | 793,7   | 1 143,6  |
| Neukölln                             | 1 796,9  | 584,6   | 1 212,3  | 51,8  | 206,2   | 614,3   | 666,0   | 258,8   | 673,8   | 1 123,2  |
| Treptow-Köpenick                     | 1 876,3  | 590,8   | 1 285,5  | 49,1  | 131,0   | 611,0   | 816,2   | 269,1   | 405,8   | 1 470,5  |
| Marzahn-Hellersdorf                  | 1 872,9  | 441,3   | 1 431,6  | 38,3  | 84,1    | 534,1   | 963,7   | 252,8   | 401,3   | 1 471,7  |
| Lichtenberg                          | 2 027,3  | 493,0   | 1 534,3  | 69,5  | 145,8   | 647,4   | 866,0   | 298,6   | 444,0   | 1 583,3  |
| Reinickendorf                        | 1 657,7  | 610,5   | 1 047,2  | 39,3  | 158     | 580,5   | 625,3   | 255,1   | 612,6   | 1 045,1  |

1) analog den Vorgaben der Senatsverwaltung für Inneres und Sport (siehe Erläuterungen):

Gemeldete Erkrankungen mit IPV-Kennzahlen: 0200 und 0210 - Krankheit mit und ohne Attest; 0215 - Berufserkrankung; 0270 - Arbeitsunfall (inkl. Dienstunfall); 0280 - Wegeunfall; 0290 - Unfall Privat; 0340 - Versorgungskrankengeld; 0342 - Wiedereingliederungsmaßnahme; 0614/0615 - Aussteuerung aus Krankenkasse; 9225 - Krankheit PKV ohne KrKGld; 9250 und 9255 - Krankheit mit und ohne Attest (nur Feuerwehr); 9755 - Dienstunfall (nur Polizei); 9760 - Qualifiz. Dienstunfall (nur Polizei); 9765 - Wegeunfall (nur Polizei)

2) entsprechend Personalstrukturstatistikgesetz ohne Abghs, RH, BlnBDI

3) ohne Beamte/Beamtinnen und Richter/Richterinnen der Justiz und des Verfassungsgerichtshofs, da deren krankheitsbedingte Abwesenheitszeiten im Verfahren Integrierte Personalverwaltung -IPV- nicht eingepflegt sind

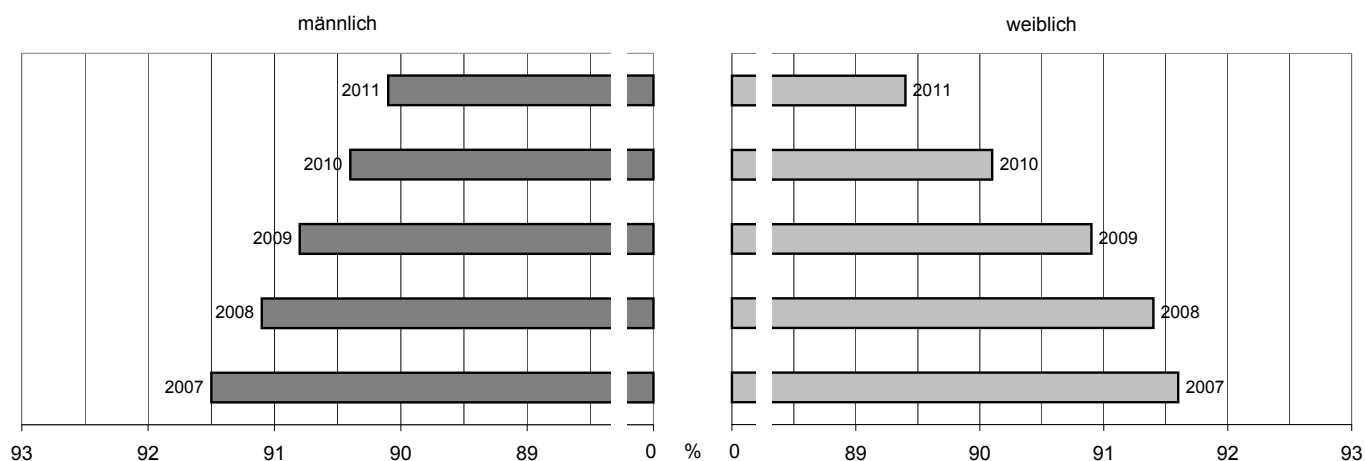
im Jahr 2011 nach Einzelplänen, Behörden und nach Bezirken sowie Geschlecht, Altersgruppen und Statusgruppen

| Durchschnittliche Zahl der Kalendertage mit Erkrankungen <sup>1)</sup> je Beschäftigten |            |          |  |         |         |         |                 |  |                              | Verwaltungsbereich<br>---<br>Einzelplan/Behörde/Bereich<br>---<br>Bezirk |
|---|------------|----------|--|---------|---------|---------|-----------------|--|------------------------------|--|
| ins-<br>gesamt  | Geschlecht |          | Altersgruppe von ... bis unter ... Jahre |         |         |         |                 | Statusgruppen                            |                              |  |
|   | männlich   | weiblich | unter 30                                 | 30 - 40 | 40 - 50 | 50 - 60 | 60<br>und älter | Beamte/<br>Beam-<br>tinnen <sup>3)</sup> | Arbeit-<br>nehmer/-<br>innen |  |
|   |            |          |  |         |         |         |                 |  |                              |  |

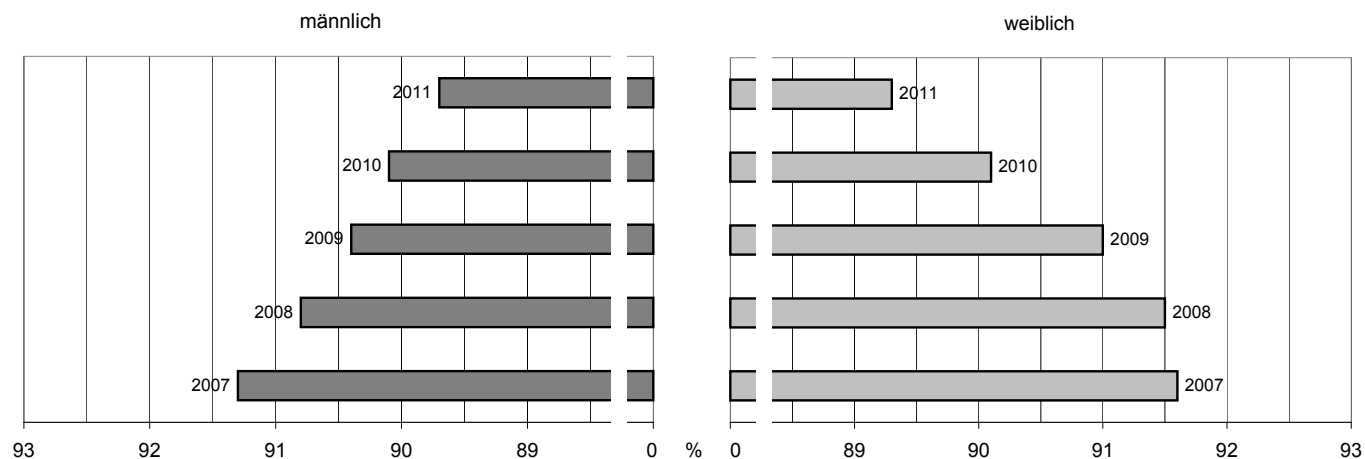
|      |      |      |      |      |      |      |      |      |      |                                      |
|------|------|------|------|------|------|------|------|------|------|--------------------------------------|
| 34,9 | 30,6 | 36,9 | 21,9 | 28,7 | 34,6 | 39,2 | 29,6 | 34,4 | 35,1 | <b>Bezirksverwaltungen insgesamt</b> |
| 38,1 | 35,5 | 39,4 | 22,6 | 26,3 | 38,9 | 43,2 | 33,0 | 36,0 | 39,0 | Mitte                                |
| 33,2 | 29,2 | 34,9 | 20,8 | 29,4 | 29,2 | 38,4 | 30,9 | 31,3 | 34,2 | Friedrichshain-Kreuzberg             |
| 35,9 | 27,4 | 39,0 | 20,8 | 31,6 | 37,0 | 39,8 | 25,0 | 42,6 | 33,9 | Pankow                               |
| 35,7 | 30,5 | 38,6 | 18,5 | 32,7 | 36,5 | 39,9 | 27,4 | 34,0 | 36,7 | Charlottenburg-Wilmersdorf           |
| 34,4 | 31,2 | 36,3 | 23,6 | 26,1 | 31,3 | 42,8 | 28,0 | 34,3 | 34,4 | Spandau                              |
| 30,8 | 29,2 | 32,0 | 21,7 | 27,0 | 30,6 | 34,7 | 27,4 | 31,0 | 30,7 | Steglitz-Zehlendorf                  |
| 35,8 | 33,3 | 37,1 | 21,7 | 29,4 | 38,1 | 36,4 | 36,0 | 33,0 | 37,8 | Tempelhof-Schöneberg                 |
| 34,1 | 29,0 | 36,6 | 15,5 | 25,2 | 36,3 | 38,0 | 29,7 | 34,5 | 33,9 | Neukölln                             |
| 36,1 | 33,3 | 37,4 | 28,3 | 36,7 | 38,1 | 38,1 | 26,8 | 35,4 | 36,3 | Treptow-Köpenick                     |
| 35,7 | 27,1 | 38,4 | 25,8 | 34,6 | 32,9 | 40,6 | 25,1 | 38,7 | 34,9 | Marzahn-Hellersdorf                  |
| 34,1 | 26,9 | 36,4 | 20,0 | 29,9 | 31,2 | 40,6 | 26,8 | 33,1 | 34,4 | Lichtenberg                          |
| 33,0 | 30,3 | 34,5 | 25,6 | 23,0 | 31,1 | 35,6 | 38,2 | 32,5 | 33,3 | Reinickendorf                        |

7 Pauschale Gesundheitsquoten<sup>1)</sup> der Beschäftigten im unmittelbaren Landesdienst Berlin<sup>2)</sup> seit 2007 nach Geschlecht und nach . . .

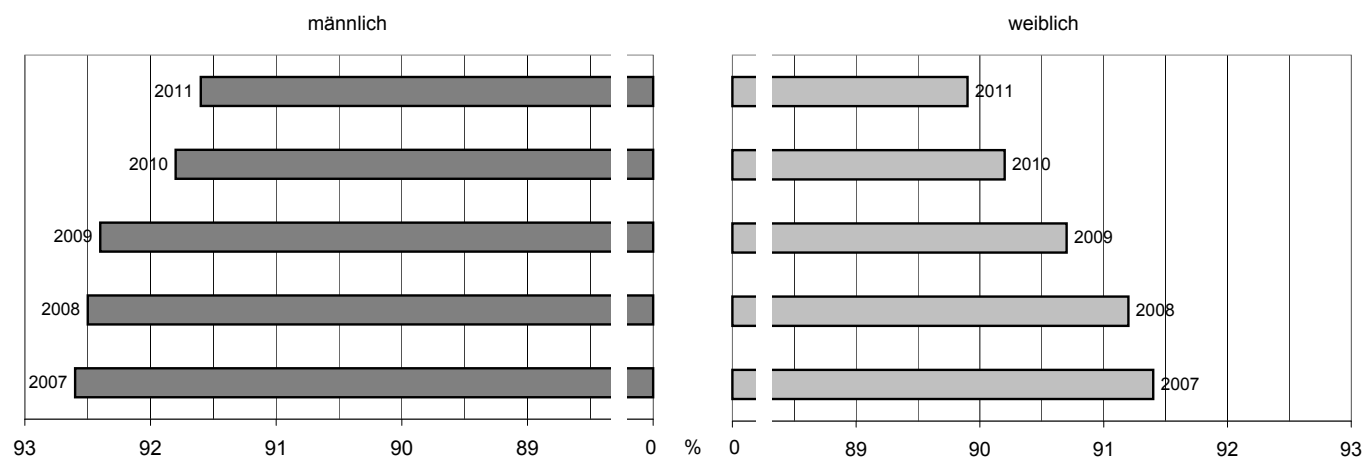
7.1 . . . Haupt- und Bezirksverwaltung insgesamt<sup>3)</sup>



7.2 . . . Hauptverwaltung<sup>3)</sup>



7.3 . . . Bezirksverwaltungen



1) nach Fachkonzept der Senatsverwaltung für Inneres und Sport (siehe Erläuterungen)

2) entsprechend Personalstrukturstatistikgesetz ohne Abghs, RH, BlnBDI

3) ohne Beamte/Beamtinnen und Richter/Richterinnen der Justiz und des Verfassungsgerichtshofs, da deren krankheitsbedingte Abwesenheitszeiten im Verfahren Integrierte Personalverwaltung -IPV- nicht eingepflegt sind