

**Vorlage – zur Kenntnisnahme –**

---

**Bericht 2016 über die Beteiligungen des Landes Berlin an Unternehmen des privaten Rechts und an bedeutenden Anstalten des öffentlichen Rechts für das Geschäftsjahr 2015**

---



Der Senat von Berlin  
Fin I A – BT 0003 – 2/2016 –  
Tel.: 9(0)20-3444

An das

Abgeordnetenhaus von Berlin

über Senatskanzlei - G Sen -

V o r l a g e

- zur Kenntnisnahme -  
des Senats von Berlin

über den Bericht 2016 über die Beteiligungen des Landes Berlin an Unternehmen des privaten Rechts und an bedeutenden Anstalten des öffentlichen Rechts für das Geschäftsjahr 2015

Der Senat legt nachstehende Vorlage dem Abgeordnetenhaus zur Besprechung vor:

Nach § 65 Abs. 2 Satz 2 der Landeshaushaltsordnung (LHO) hat der Senat das Abgeordnetenhaus über die Beteiligungen an privatrechtlichen Unternehmen in zweckentsprechender Form zu unterrichten.

Der Bericht enthält die Wirtschaftsdaten der Kapital- und Personengesellschaften, an denen das Land Berlin beteiligt ist, und der bedeutenden Anstalten des öffentlichen Rechts für das Geschäftsjahr 2015. Zusätzlich wird die Entwicklung des Gesamtportfolios für die vergangenen fünf Jahre dargestellt. Alle übrigen Unternehmensangaben haben den Stand 30. Juni 2016.

Der Beteiligungsbericht enthält des weiteren eine Zusammenfassung über die geschlechterbezogene Besetzung der Mandate Berlins in den Aufsichtsgremien aller 53 Berliner Beteiligungsunternehmen sowie die Besetzung der Geschäftsleitungen. Der Anteil der Frauen an den vom Land Berlin besetzten Mandaten in den Aufsichtsgremien beträgt aktuell 46,2% (Stichtag: 30. Juni 2016). Dies bedeutet gegenüber dem Vorjahresstichtag eine Steigerung um 1,2 Prozentpunkte und ist der höchste Stand seit Erfassung der Verteilung der geschlechterspezifischen Mandate. Der Anteil der Frauen bei der Besetzung in Geschäftsführungen und Vorständen bei den Mehrheitsbeteiligungen des Landes Berlin (> 50 %) konnte in den vergangenen Jahren kontinuierlich erhöht werden. Er beträgt aktuell 40,0 %.

Gemäß dem Beschluss des Hauptausschusses vom 06.05.2016 wird erstmals über die Vertragslaufzeiten der Geschäftsführer und Vorstände der Mehrheitsbeteiligungen berichtet.

Auswirkungen auf den Haushaltsplan und die Finanzplanung, Kostenauswirkungen auf Privathaushalte und Wirtschaftsunternehmen sowie Auswirkungen auf die Zusammenarbeit mit dem Land Brandenburg:

Keine.

Berlin, den 25.10.2016

Der Senat von Berlin

Michael Müller  
Regierender Bürgermeister

Dr. Matthias Kollatz-Ahnen  
Senator für Finanzen

**Senatsverwaltung  
für Finanzen**



**BETEILIGUNGSBERICHT 2016  
- Geschäftsjahr 2015 -**



# **BETEILIGUNGSBERICHT 2016**

## **- Geschäftsjahr 2015 -**

Senatsverwaltung für Finanzen  
- Abteilung I -  
Klosterstraße 59  
10179 Berlin

<http://www.berlin.de/sen/finanzen>





## Berliner Beteiligungsunternehmen 2015 mit Rekordergebnis

Die Beteiligungsunternehmen des Landes Berlin leisten einen wichtigen Beitrag für die Daseinsvorsorge, zur weiteren Entwicklung der wachsenden Stadt sowie zur Stärkung der regionalen Wirtschaft. Ihre finanzielle Stärke verdeutlichen erneut die Jahresabschlusszahlen 2015: Die Landesunternehmen schlossen das vergangene Jahr mit einem Plus von 706 Millionen Euro ab und übertrafen damit die Vorjahre erheblich (2014: 397 Millionen Euro). Das Jahresergebnis schafft die Voraussetzung für ein hohes Investitionsvolumen.



Von den insgesamt 53 Berliner Beteiligungsunternehmen erzielten im Jahr 2015 33 Landesbeteiligungen ein positives Ergebnis (Vorjahr: 39) und 10 Unternehmen ein ausgeglichenes Jahresergebnis (Vorjahr: 9). 10 Beteiligungen weisen negative Zahlen aus (2015: 7). Insgesamt war das Land Berlin zum 31.12.2015 an 45 Unternehmen privaten Rechts und acht Anstalten öffentlichen Rechts unmittelbar beteiligt.

Die teils hohen Jahresüberschüsse der Wohnungsbaugesellschaften verbleiben in den Unternehmen, um das Eigenkapital der Gesellschaften für den Wohnungsneubau der wachsenden Stadt zu stärken. Auch bei den Berliner Wasserbetrieben fließt ein erheblicher Gewinnanteil in die Rücklagen; das stärkt die Finanzkraft des Unternehmens für Investitionen und die Rückzahlung der Rekommunalisierungskredite.

Die Investitionstätigkeit liegt mit abermals rund 2 Mrd. Euro im Jahr 2015 weiter auf hohem Niveau. Die landeseigenen Unternehmen übertreffen damit erneut das Investitionsvolumen des Landeshaushalts. Die Kreditverbindlichkeiten blieben dabei mit 15 Mrd. Euro auf dem Stand des Vorjahres. Aus betriebswirtschaftlicher Sicht belegt auch dies insgesamt eine erfolgreiche und nachhaltige Entwicklung der Landesunternehmen.

Der vorliegende Bericht macht neben den wirtschaftlichen Kennzahlen auch die Bezüge der Mitglieder der Unternehmensleitungen transparent und schlüsselt die Besetzung der Mandate Berlins in den Aufsichtsgremien sowie die Besetzung der Geschäftsleitungspositionen nach Geschlechtern auf. Es freut mich besonders, dass wir die Beteiligung von Frauen gegenüber dem Vorjahr nochmals steigern konnten und aktuell Frauen 46,6 Prozent der Aufsichtsratsmandate besetzen sowie 40 Prozent der Geschäftsleitungspositionen des Landes Berlin einnehmen. Erstmals wird auch über die Vertragslaufzeiten der Geschäftsleitungen berichtet.

Dr. Matthias Kollatz-Ahnen  
Senator für Finanzen



## Inhaltsverzeichnis

### - Unternehmensdaten -

	Seite
<b>1. Erläuterungen</b> .....	9
<b>2. Schaubild: Unmittelbare Beteiligungen und ausgewählte Anstalten des öffentlichen Rechts des Landes Berlin</b> .....	12
<b>3. Unternehmensdaten Übersicht 2015, Vermögensnachweis nach § 73 LHO</b>	
3.1. Beteiligungsunternehmen und Anstalten des öffentlichen Rechts des Landes Berlin - Gesamtübersicht 2015.....	13
3.2. Entwicklung der Beteiligungsunternehmen und Anstalten des öffentlichen Rechts des Landes Berlin von 2011 bis 2015 für alle Landesbeteiligungen in diesem Zeitraum.....	14
3.3. Entwicklung der Beteiligungsunternehmen und Anstalten des öffentlichen Rechts des Landes Berlin von 2011 bis 2015 für das im Jahr 2015 aktuelle Portfolio.....	15
3.4. Grafische Darstellung der Entwicklung der Beteiligungsunternehmen und Anstalten des öffentlichen Rechts des Landes Berlin von 2011 bis 2015 für das im Jahr 2015 aktuelle Portfolio .....	16
3.5. Vermögensnachweis nach § 73 LHO für die Vermögensgruppe Beteiligungen - Jahr 2015 - .....	17
<b>4. Mitglieder der Unternehmensorgane</b>	
4.1. Geschlechterbezogene Verteilung der vom Land Berlin zu besetzenden Mandate in Aufsichtsgremien für alle Landesbeteiligungen .....	18
4.2. Geschlechterbezogene Verteilung der Besetzungen in Geschäftsführungen und Vorständen bei den Mehrheitsbeteiligungen des Landes Berlin .....	20
4.3. Alphabetische Zusammenstellung aller Mitglieder in Aufsichtsgremien per 30.06.2016.....	21
<b>5. Einzeldarstellungen</b>	
Amt für Statistik Berlin-Brandenburg Anstalt des öffentlichen Rechts .....	30
BBB Infrastruktur GmbH & Co. KG .....	34
BBB Infrastruktur-Verwaltungs GmbH .....	37
BEFU Berliner Geschäftsführungs Gesellschaft zur Errichtung von Flüchtlingsunterkünften mbH.....	40
BEFU Berliner Gesellschaft zur Errichtung von Flüchtlingsunterkünften mbH & Co. KG.....	41
BEFU Berliner Verwaltungs Gesellschaft zur Errichtung von Flüchtlingsunterkünften mbH.....	42
BEHALA - Berliner Hafen- und Lagerhausgesellschaft mbH.....	43
Berlin Tourismus & Kongress GmbH .....	46
Berliner Bäder-Betriebe (BBB) Anstalt des öffentlichen Rechts .....	50
Berliner Energieagentur Gesellschaft mit beschränkter Haftung.....	54
Berliner Großmarkt Gesellschaft mit beschränkter Haftung .....	57
Berliner Stadtgüter GmbH .....	60
Berliner Stadtreinigungsbetriebe (BSR) Anstalt des öffentlichen Rechts.....	64
Berliner Verkehrsbetriebe (BVG) Anstalt des öffentlichen Rechts.....	68
BERLINER WASSERBETRIEBE Anstalt des öffentlichen Rechts .....	72
Berliner Werkstätten für Behinderte Gesellschaft mit beschränkter Haftung (BWB).....	76
Berlinovo Immobilien Gesellschaft mbH .....	79
Berlinwasser Holding GmbH.....	83
BGZ Berliner Gesellschaft für internationale Zusammenarbeit mbH.....	87
BIM Berliner Immobilienmanagement GmbH.....	90

DEGES Deutsche Einheit Fernstraßenplanungs- und –bau GmbH Berlin .....	94
degewo Aktiengesellschaft .....	97
Deutsche Film- und Fernsehakademie Berlin, Gesellschaft mit beschränkter Haftung.....	101
Deutsche Klassenlotterie Berlin rechtsfähige Anstalt des öffentlichen Rechts .....	104
Deutsches Zentrum für Hochschul- und Wissenschaftsforschung GmbH .....	108
Flughafen Berlin Brandenburg GmbH.....	111
Friedrichstadt-Palast Betriebsgesellschaft mit beschränkter Haftung.....	115
FWU Institut für Film und Bild in Wissenschaft und Unterricht gemeinnützige GmbH.....	118
GESOBAU AG .....	122
Gewobag Wohnungsbau-Aktiengesellschaft Berlin.....	126
Grün Berlin Gesellschaft mit beschränkter Haftung .....	130
Hebbel-Theater Berlin - Gesellschaft mbH .....	133
Helmholtz-Zentrum Berlin für Materialien und Energie Gesellschaft mit beschränkter Haftung .....	136
HOWOGE Wohnungsbaugesellschaft mit beschränkter Haftung.....	140
Investitionsbank Berlin Anstalt des öffentlichen Rechts .....	144
IT-Dienstleistungszentrum Berlin Anstalt des öffentlichen Rechts.....	148
Kinder- und Jugendfreizeitzentrum Wuhlheide - Landesmusikakademie - gemeinnützige Betriebsgesellschaft mbH .....	152
Kulturprojekte Berlin GmbH .....	156
Kunst- und Ausstellungshalle der Bundesrepublik Deutschland GmbH .....	159
Liegenschaftsfonds Berlin GmbH & Co. KG .....	163
Liegenschaftsfonds Berlin Projektgesellschaft mbH & Co. KG.....	166
Liegenschaftsfonds Berlin Verwaltungsgesellschaft mbH .....	168
MEAB Märkische Entsorgungsanlagen-Betriebsgesellschaft mbH .....	171
Messe Berlin GmbH .....	174
Musicboard Berlin GmbH.....	178
Olympiastadion Berlin GmbH .....	180
Rundfunk-Orchester und -Chöre (gemeinnützige) Gesellschaft mit beschränkter Haftung Berlin.....	183
SBB Sonderabfallgesellschaft Brandenburg/Berlin mbH.....	187
STADT UND LAND Wohnbauten-Gesellschaft mit beschränkter Haftung .....	191
Tempelhof Projekt GmbH .....	195
VBB Verkehrsverbund Berlin-Brandenburg GmbH .....	197
Vivantes - Netzwerk für Gesundheit GmbH .....	201
WBM Wohnungsbaugesellschaft Berlin-Mitte mit beschränkter Haftung.....	205
Wissenschaftszentrum Berlin für Sozialforschung gGmbH .....	209
WISTA-MANAGEMENT GMBH WISSENSCHAFTS- UND WIRTSCHAFTS-STANDORT BERLIN-ADLERSHOF .....	213
Zoologischer Garten Berlin Aktiengesellschaft.....	217
<b>6. Anhang</b>	
6.1. Geringfügige Beteiligungen.....	220
6.2. Gesellschaften in Liquidation .....	220
6.3. Veränderungen am Portfolio in den Jahren 2015/2016 .....	220
6.4. Links zu Internetveröffentlichungen von Lageberichten, Corporate Governance Erklärungen und Vergütungsübersichten wichtiger Beteiligungsunternehmen .....	222
<b>7. Index: Verzeichnis der unmittelbaren und mittelbaren Beteiligungen.....</b>	<b>225</b>

## 1. Erläuterungen

- in der Reihenfolge der Einzeldarstellungen der Unternehmensdaten -

### Berichtszeitraum und Stichtage

Berichtszeitraum ist das Geschäftsjahr 2015. Die Wirtschaftsdaten haben den Stand Jahresabschluss 2015. Stichtag für die allgemeinen Unternehmensangaben, u.a. Mitglieder der Aufsichtsgremien, Geschäftsleitungen, Tochtergesellschaften, ist der 30.06.2016.

### Gegenstand des Unternehmens

Der Gegenstand des Unternehmens gemäß Satzung / Gesellschaftsvertrag wird z. T. gekürzt wiedergegeben.

### Nominalkapital

Der Begriff wird einheitlich verwandt für Grundkapital, Stammkapital, gezeichnetes Kapital oder Kommanditeinlagen bezogen auf 100 % der Geschäftsanteile.

### Geschäftsleitungen

Die per 30.06.2016 amtierenden Geschäftsführungen und Vorstände sind in alphabetischer Reihenfolge dargestellt. Ausgeschiedene Geschäftsleitungen, die in 2015 Vergütungen erhalten haben, werden mit entsprechender Kennzeichnung aufgeführt und sind untereinander alphabetisch geordnet.

Die Veröffentlichung von Vergütungsangaben im Beteiligungsbericht erfolgt aus datenschutzrechtlichen Gründen nur wenn die Zustimmung des jeweiligen Mitglieds des Geschäftsführungsorgans vorliegt. Bei Minderheitsbeteiligungen Berlins mit mehreren Geschäftsführern/Vorständen wird die Summe der Gesamtbezüge aller Geschäftsführer/Vorstände ausgewiesen; bei Einzelgeschäftsführern entfällt diese Angabe, sofern sie nicht einer Einzelveröffentlichung zugestimmt haben. Gemäß dem Zweiten Gesetz zur Herstellung von Transparenz bei Beteiligungen des Landes Berlin an privatrechtlichen Unternehmen und in öffentlichen Unternehmen des Landes Berlin (Zweites Vergütungs- und Transparenzgesetz) sind die den Mitgliedern der Unternehmensorgane der privatrechtlichen Beteiligungsunternehmen des Landes Berlin sowie der Anstalten des öffentlichen Rechts für ihre Tätigkeit im Geschäftsjahr gewährten Gesamtbezüge – jeweils aufgegliedert in feste und variable Leistungen sowie deren Einzelbestandteile – im Anhang zum Jahresabschluss der Unternehmen oder an anderer geeigneter Stelle anzugeben. Die Veröffentlichung der Detailvergütungsübersichten erfolgt auf den Homepages der Beteiligungsunternehmen; der Beteiligungsbericht enthält in Anhang 6.4 entsprechende Link-Angaben.

Gesamtbezüge: Summe der Aufwendungen des Unternehmens für das Mitglied des Geschäftsführungsorgans, also insbesondere Gehälter einschließlich Weihnachtsgratifikation, Urlaubsgeld, Tantiemen, Gewinnbeteiligungen, Sondervergütungen, Provisionen für Geschäftsabschlüsse, Naturalbezüge, Versicherungsprämien (wenn das Mitglied des Geschäftsführungsorgans Begünstigter ist), Altersvorsorge, freiwillige Zahlungen, z. B. für übernommene Steuerlasten etc.. Ausgenommen hiervon sind die Arbeitgeberanteile zur (gesetzlichen) Sozialversicherung. Auf betriebliche Versorgungszusagen wird verbal hingewiesen; eine monetäre Darstellung kann nicht erfolgen, da kalkulatorische Zuführungen zu Pensionsrückstellungen nicht mit gezahlten Rentenversicherungsbeiträgen gleichzusetzen sind und i. d. R. Anwartschaften an die Erfüllung von Voraussetzungen, u. a. Erreichen von Altersgrenzen bei bestehendem Beschäftigungsverhältnis, gebunden sind.

Größere Veränderungen der Gesamtbezüge im Vergleich zum Vorjahr können sich ergeben, wenn ein Mitglied einer Geschäftsleitung - i. d. R. im zweiten Beschäftigungsjahr - erstmals eine erfolgsbezogene Prämie erhält sowie im Jahr des Ausscheidens aus der Geschäftsleitung, wenn erfolgsbezogene Prämien für zwei Jahre und/oder ggf. ein Abfindungsbetrag gezahlt werden.

Vertragslaufzeit: Der Hauptausschuss des Abgeordnetenhauses von Berlin hat in seiner Sitzung am 06.05.2015 beschlossen, dass im Rahmen des Beteiligungsberichts künftig über die Laufzeit der Dienstverträge der Geschäftsleiterinnen und Geschäftsleiter berichtet werden soll. Bei der Angabe der Vertragsdauer handelt es sich um vertrauliche personenbezogene Daten. Bei Mehrheitsbeteiligungen des Landes wird die per 30.06.2016 aktuelle (Rest-) Vertragslaufzeit dargestellt, soweit die individuelle Zustimmung des jeweiligen Geschäftsleitungsmitglieds zur Veröffentlichung vorliegt.

### Aufsichtsgremien

Die Namen der Mitglieder der Aufsichtsgremien (Aufsichtsräte, Verwaltungsräte, Kuratorien) sind - bis auf Vorsitzende oder stellvertretende Vorsitzende - in alphabetischer Reihenfolge aufgeführt. Es ist gekennzeichnet, ob es sich um vom Gesellschafter Land Berlin entsandte oder auf seinen Vorschlag von der Gesellschafterversammlung gewählte Mitglieder („Vertr. Bln.“), um Kraft Amt im Mandat befindliche Mitglieder („qua Amt“), um Arbeitnehmervertreter/innen („AN“) oder Vertreter/innen der Mitgeschafter („Mitges.“) handelt. Für alle Mitglieder werden Angaben über Beginn und Laufzeit des Mandats gemacht. Zusätzlich ist für die letzten fünf Jahre das Verhältnis der weiblichen und männlichen Mitglieder der Aufsichtsgremien, die für das Land Berlin in diesen Gremien vertreten sind, per 30.06. des jeweiligen Jahres angegeben. Mitglieder, die qua ihres Amtes in den Gremien vertreten sind, bleiben bei der Angabe des Zahlenverhältnisses unberücksichtigt, weil für ihre Mitgliedschaft keine Auswahl zu treffen war, sondern sich aus ihrer Funktion ergibt. Es gilt ebenfalls das 2. Vergütungs- und Transparenzgesetz. Eine Veröffentlichung von Vergütungen erfolgt nur, wenn die Zustimmung **aller** Mitglieder des jeweiligen Aufsichtsgremiums vorliegt.

### Wirtschaftsdaten

Die Wirtschaftsdatendarstellung erfolgt weitestgehend gemäß den testierten Jahresabschlüssen; nur bei stark abweichenden GuV-Gliederungen (überwiegend Zuwendungsempfänger) wurden Angaben zur Wahrung eines einheitlichen Schemas von Bilanz sowie Gewinn- und Verlustrechnung (GuV) modifiziert. Wichtige branchenspezifische Sonderpositionen aus GuV und Bilanz einzelner Unternehmen werden zusammen mit Leistungsdaten in der Rubrik „Spezifische Daten“ dargestellt.

Währungsangaben erfolgen in Mio. €, Abweichungen sind gekennzeichnet. Leistungsdaten sind mit der jeweiligen Maßeinheit gekennzeichnet. Erfolgt der Ausweis „---“, so ist die Position bei dem Unternehmen nicht vorhanden bzw. kein sinnvoller Quotenausweis möglich. Die Angabe „0,00“ bedeutet, dass der Wert rechnerisch 0 bzw. weniger als 5 T€ beträgt. Aus rechentechnischen Gründen können Rundungsdifferenzen zu den sich mathematisch exakt ergebenden Werten auftreten.

### Definitionen für Wirtschaftsdaten / Kennzahlen

Fremdkapital	Summe aus Verbindlichkeiten und Rückstellungen
Abschreibungen	Einschließlich Abschreibungen auf Finanzanlagen
EBITDA	Ergebnis vor Zinsen, Steuern, Abschreibungen auf Sachanlagen und Abschreibungen auf immaterielle Vermögenswerte
EBIT	Ergebnis vor Zinsen und Steuern
EBT	Ergebnis vor Steuern
Beschäftigte	Im Jahresdurchschnitt inklusive Geschäftsleitungen. Teilzeitkräfte sind auf Vollzeit umgerechnet. Auszubildende werden als Vollzeitbeschäftigte behandelt.
Gewinnabführungen	An den Gesellschafter Land Berlin ausgeschütteter Betrag vor Kapitalertragsteuer für das Geschäftsjahr.
Zuführungen	Zahlungen oder rechtsverbindliche Zahlungszusagen an Beteiligungsunternehmen durch die öffentliche Hand <u>ohne</u> Leistungen aus marktüblichen gegenseitigen Verträgen, wie sie auch belie-

	<p>bige Dritte schließen würden und <u>ohne</u> Kapitalmaßnahmen der Gesellschafter.</p> <p>Zuführungen der öffentlichen Hand begründen sich zum einen aus der bei öffentlichen Unternehmen oft verbleibenden Differenz zwischen den Aufwendungen des Unternehmens und den am Markt erzielbaren Erträgen (z. B. aus Fahrkartenverkäufen, Eintrittspreisen, etc.), die durch öffentliche Zahlungen geschlossen werden muss. Hinzu kommen ggf. noch Zahlungen der öffentlichen Hand für Investitionen des Unternehmens, die ebenfalls als Zuführung ausgewiesen werden. Zum anderen gibt es gesetzlich begründete Zahlungsansprüche, die bei Erfüllung bestimmter Voraussetzungen sowohl öffentlichen Unternehmen als auch Unternehmen mit privaten Anteilseignern zustehen und unabhängig von der Ertragslage gewährt werden (z. B. Wohnungsbauförderung, Fördermittel nach dem Krankenhausfinanzierungsrecht, bestimmte Investitionszuschüsse).</p> <p>Privatrechtliche Finanzbeziehungen aus gegenseitigen Leistungsverträgen zwischen dem Land und den Beteiligungsunternehmen, wie sie auch zwischen beliebigen Dritten zustande kommen – z. B. Müllabfuhr für Berliner Behörden durch die BSR –, werden grundsätzlich nicht als „Zuführungen“ ausgewiesen. Sofern sie im Einzelfall gleichwohl von besonderem Interesse sind, erfolgt der Ausweis unter den „spezifischen Daten“.</p> <p>Kapitalmaßnahmen der Gesellschafter sowie die Gewährung und Umwandlung von Gesellschafterdarlehen werden im Beteiligungsbericht nicht unter den „Zuführungen“, sondern unter den „spezifischen Daten“ ausgewiesen.</p>
Investitionen	Zugänge laut Anlagenspiegel ohne Finanzanlagen und ohne Vermögenseinbringungen durch Gesellschafter
Forderungsausfall	Saldo aus Wertberichtigungen, Ausbuchung von Forderungen und Eingang auf abgeschriebene oder wertberichtigte Forderungen
Pro-Kopf-Umsatz	Umsatzerlöse / Beschäftigte
Eigenkapitalquote	Eigenkapital / Bilanzsumme
Eigenkapitalrentabilität	EBT / Eigenkapital
Umsatzrentabilität	EBT / Umsatzerlöse
Zinslastquote	Zinsaufwand / Umsatzerlöse
Personalkostenquote	Personalaufwand / Umsatzerlöse

### Spezifische Daten

Auf Definitionen der „Spezifischen Daten“ wird verzichtet, da dies wegen der großen Zahl unterschiedlicher branchenbezogener Leistungskennzahlen den Rahmen des Berichts sprengen würde. Vertiefende Informationen sind i. d. R. den Geschäftsberichten der Unternehmen zu entnehmen.

### Lageberichte, BCGK-Erklärungen und Vergütungsübersichten

Für die Mehrheitsbeteiligungen und wichtige Minderheitsbeteiligungen sind die Lageberichte, Erklärungen zum Berliner Corporate Governance Kodex und detaillierte Vergütungsübersichten gem. Zweitem Vergütungs- und Transparenzgesetz unter den im Anhang 6.4 aufgeführten Links auf den Homepages der einzelnen Unternehmen abrufbar. Der bisherige Abdruck in Band 2 des Beteiligungsberichts entfällt.

## 2. Schaubild: Unmittelbare Beteiligungen und ausgewählte Anstalten des öffentlichen Rechts des Landes Berlin und Kapitalanteile (Stand: 31.12.2015)

(Die Namen der Gesellschaften/Anstalten sind verkürzt, ohne Gesellschaften i.L. und ohne geringstfügige Beteiligungen)

Land Berlin							
Kredit- und Versicherungswirtschaft	Wohnungswirtschaft	Landesentwicklung und Grundstücksverwaltung	Verkehr und Dienstleistungen	Ver- und Entsorgungswirtschaft	Kultur und Freizeit	Wissenschaft und Ausbildung	Gesundheit und Soziales
Investitionsbank Berlin Gewährträger: Berlin	degewo AG 100%	Berlinovo Immobilien Ges. mbH 100%	Amt für Statistik Berlin-Brandenbg. Gewährträger: Bln. u. Brandenbg.	Berl. Stadtreinigungsbetriebe Gewährträger: Berlin	BBB Infrastrukt. Verw. GmbH 100%	Dt. Film- u. Fernsehakad. GmbH 100%	Berliner Werkst. f. Beh. GmbH 70%
	GESOBAU AG 100%	BIM GmbH 100%	BEHALA GmbH 100%	Berliner Wasserbetriebe Gewährträger: Berlin	BBB Infrastrukt. GmbH & Co. KG 100 % Kommanditist: Berlin	Deutsches Zentrum f. Hochschul- u. Wiss.forschung GmbH 1,85%	Vivantes GmbH 100%
	Gewobag AG 96,69%	Berliner Stadtgüter GmbH 100%	Berlin Tourismus & Kongress GmbH 15%	Berlinwasser Holding GmbH 100,00%	Berliner Bäder-Betriebe Gewährträger: Berlin	FWU Institut für Film GmbH 6,25%	
	HOWOGE GmbH 100%	Liegenschaftsfonds GmbH 100%	Berliner Energieagentur GmbH 25%	MEAB GmbH 50%	Friedrichstadt-Palast GmbH 100%	Helmholtz-Zentrum Bln. GmbH 10%	
	STADT U. LAND GmbH 100%	Liegenschaftsfonds KG 100 % Kommanditist: Berlin	Berliner Großmarkt GmbH 100%	SBB Sonderabfall GmbH 25%	Grün Berlin GmbH 100%	Wissenschaftszentrum gGmbH 25%	
	WBM GmbH 100%	Liegenschaftsfonds Projekt KG 100 % Kommanditist: Berlin	Berliner Verkehrsbetriebe Gewährträger: Berlin		Hebbel-Theater GmbH 100%		
		Olympiastadion Berlin GmbH 100%	BGZ GmbH 60%		KuJ Wuhlheide gGmbH 100%		
		Tempelhof Projekt GmbH 100%	DEGES Dt. Einheit Fernstraßenplanungs- u. -bau GmbH 5,91%		Kulturprojekte Berlin GmbH 100%		
		WISTA-Management GmbH 98,93%	Deutsche Klassenlotterie Gewährträger: Berlin		Kunsthalle BR Deutschld. GmbH 2,44%		
			Flughafen Bln.-Brdb. GmbH 37%		Musicboard Berlin GmbH 100%		
			IT-Dienstleistungszentrum Berlin Gewährträger: Berlin		Rundfunk-Orchester gGmbH 20%		
			Messe Berlin GmbH 99,70%		Zoologischer Garten Berlin AG 0,03%		
			VBB GmbH 33,33%				





### 3.2. Entwicklung der Beteiligungsunternehmen und Anstalten des öffentlichen Rechts des Landes Berlin von 2011 bis 2015 für alle Landesbeteiligungen in diesem Zeitraum

Angaben in Mio. €

	<b>2015</b>	<b>2014</b>	<b>2013</b>	<b>2012</b>	<b>2011</b>
	Summe Beteiligungsunternehmen und Anstalten	Summe Beteiligungsunternehmen und Anstalten	Summe Beteiligungsunternehmen und Anstalten	Summe Beteiligungsunternehmen und Anstalten	Summe Beteiligungsunternehmen und Anstalten
<b>Bilanzsumme</b>	53.683	55.639	53.442	51.658	50.513
<b>Eigenkapital</b>	10.038	11.376	9.666	9.216	9.130
<b>Umsatz</b>	7.233	7.219	6.991	6.841	6.810
<b>EBITDA</b>	2.429	2.199	2.118	2.070	2.201
<b>Jahresergebnis</b>	706	397	455	257	223
<b>Zuführungen Land Berlin</b>	772	757	724	679	666
<b>Investitionen</b>	2.014	2.049	1.681	1.976	1.746
<b>Personalaufwand</b>	2.749	2.716	2.569	2.527	2.463
<b>Beschäftigte (Vollzeitäquivalente)</b>	49.167	48.902	48.220	47.760	47.603

In der Übersicht werden ab 2014 nicht mehr die Konzernzahlen der Berlinwasser Holding GmbH (vormals Berlinwasser Holding AG), sondern die Daten der Berliner Wasserbetriebe AöR und der Berlinwasser Holding GmbH berücksichtigt. Dies führte 2014 zu einem Sondereffekt aus der Entkonsolidierung der BWB AöR und der BWH.

In 2015 erfolgte die Auflösung der stillen Gesellschaften mit der Harmonisierung der Darstellung von Eigenkapital und Bilanzsumme.

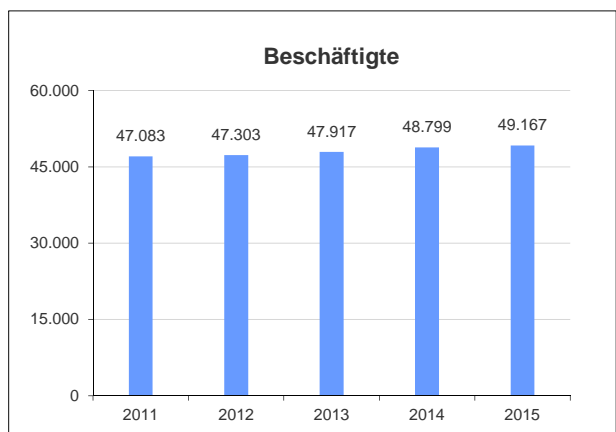
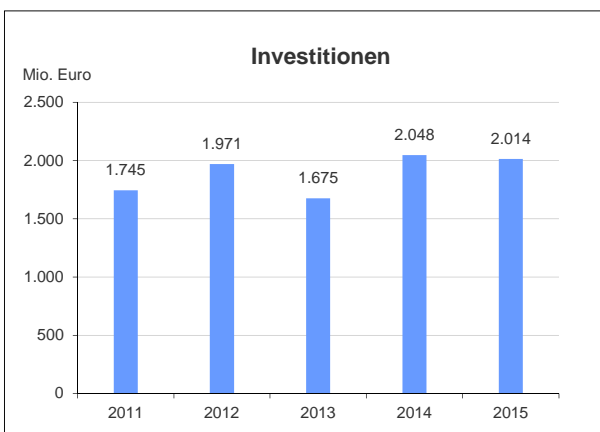
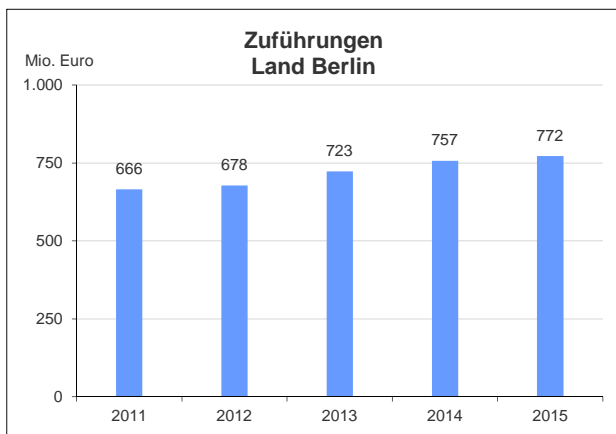
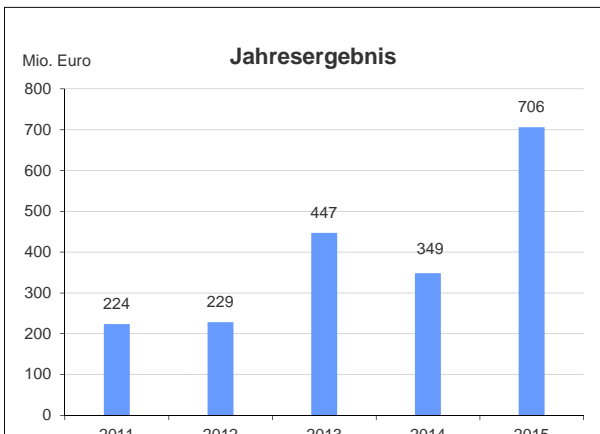
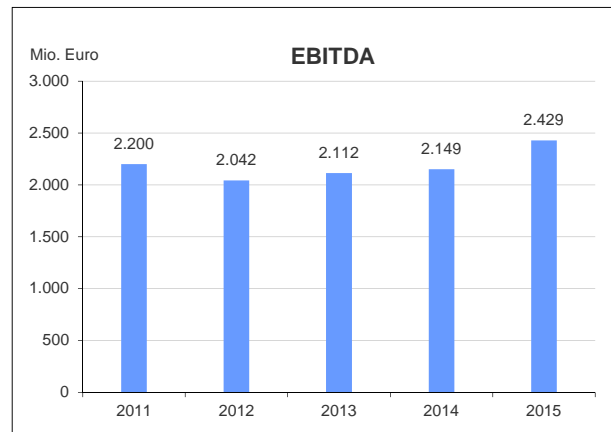
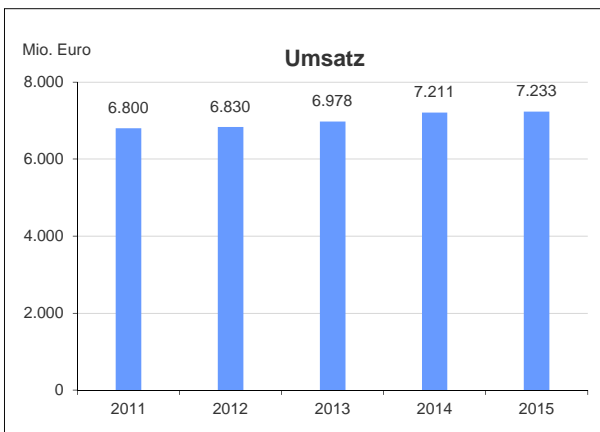
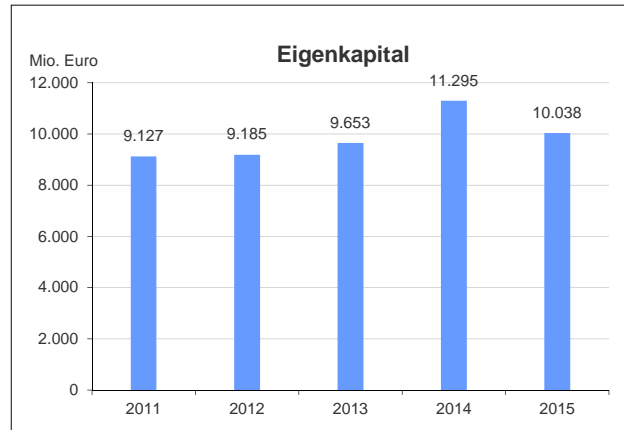
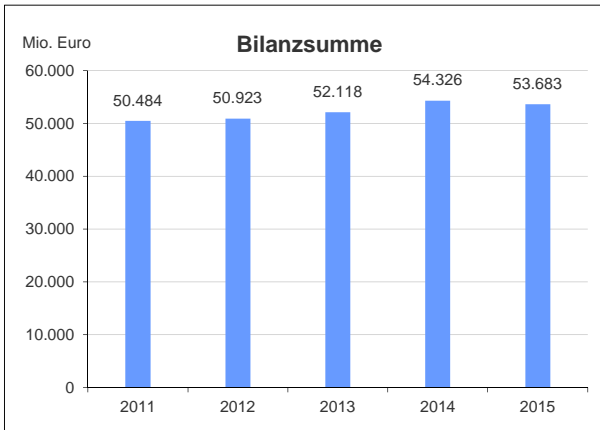
### 3.3. Entwicklung der Beteiligungsunternehmen und Anstalten des öffentlichen Rechts des Landes Berlin von 2011 bis 2015 für das im Jahr 2015 aktuelle Portfolio

Angaben in Mio. €

	<b>2015</b>	<b>2014</b>	<b>2013</b>	<b>2012</b>	<b>2011</b>
	Summe Beteiligungsunternehmen und Anstalten	Summe Beteiligungsunternehmen und Anstalten	Summe Beteiligungsunternehmen und Anstalten	Summe Beteiligungsunternehmen und Anstalten	Summe Beteiligungsunternehmen und Anstalten
<b>Bilanzsumme</b>	53.683	54.326	52.118	50.923	50.484
<b>Eigenkapital</b>	10.038	11.295	9.653	9.185	9.127
<b>Umsatz</b>	7.233	7.211	6.978	6.830	6.800
<b>EBITDA</b>	2.429	2.149	2.112	2.042	2.200
<b>Jahresergebnis</b>	706	349	447	229	224
<b>Zuführungen Land Berlin</b>	772	757	723	678	666
<b>Investitionen</b>	2.014	2.048	1.675	1.971	1.745
<b>Personalaufwand</b>	2.749	2.711	2.549	2.487	2.432
<b>Beschäftigte (Vollzeitäquivalente)</b>	49.167	48.799	47.917	47.303	47.083

In der Übersicht werden ab 2014 nicht mehr die Konzernzahlen der Berlinwasser Holding GmbH (vormals Berlinwasser Holding AG), sondern die Daten der Berliner Wasserbetriebe AöR und der Berlinwasser Holding GmbH berücksichtigt. Dies führte 2014 zu einem Sondereffekt aus der Entkonsolidierung der BWB AöR und der BWH. In 2015 erfolgte die Auflösung der stillen Gesellschaften mit der Harmonisierung der Darstellung von Eigenkapital und Bilanzsumme.

### 3.4. Entwicklung der Beteiligungsunternehmen und Anstalten des öffentlichen Rechts für das aktuelle Portfolio



### 3.5. Vermögensnachweis nach § 73 LHO für die Vermögensgruppe Beteiligungen per 31.12.2015

Unternehmen	Nominalkapital in Mio. €	Kapitalanteil Berlin in %	Eigenkapital in Mio. €	davon Rücklagen in Mio. €	Eigenkapitalanteil Berlin in Mio. €
Amt für Statistik Berlin-Brandenburg Anstalt des öffentlichen Rechts	0,00	50,00	2,03	0,00	1,01
BBB Infrastruktur GmbH & Co. KG	17,00	100,00	88,47	71,48	88,47
BBB Infrastruktur-Verwaltungs GmbH	0,03	100,00	0,02	0,00	0,02
BEHALA - Berliner Hafen- und Lagerhausgesellschaft mbH	21,00	100,00	37,83	0,79	37,83
Berlin Tourismus & Kongress GmbH	0,51	15,00	0,81	0,00	0,12
Berliner Bäder-Betriebe (BBB) Anstalt des öffentlichen Rechts	0,03	100,00	0,00	0,00	0,00
Berliner Energieagentur Gesellschaft mit beschränkter Haftung	2,56	25,00	5,26	0,16	1,32
Berliner Grossmarkt Gesellschaft mit beschränkter Haftung	24,80	100,00	29,59	2,63	29,59
Berliner Stadtgüter GmbH	10,15	100,00	57,35	29,15	57,35
Berliner Stadtreinigungsbetriebe (BSR) Anstalt des öffentlichen Rechts	153,39	100,00	134,78	0,56	134,78
Berliner Verkehrsbetriebe (BVG) Anstalt des öffentlichen Rechts	2.560,00	100,00	1.459,53	18,67	1.459,53
BERLINER WASSERBETRIEBE Anstalt des öffentlichen Rechts	749,22	100,00	1.467,49	610,61	1.467,49
Berliner Werkstätten für Menschen mit Behinderung Gesellschaft mit beschränkter Haftung (BWB)	0,06	70,00	13,07	11,77	9,15
Berlinwasser Holding GmbH	51,13	100,00	157,92	15,51	157,92
Berlinovo Immobilien Gesellschaft mbH	0,05	100,00	371,15	110,38	371,15
BGZ Berliner Gesellschaft für internationale Zusammenarbeit mbH	0,03	60,00	0,03	0,00	0,02
BIM Berliner Immobilienmanagement GmbH	0,30	100,00	4,09	0,03	4,09
DEGES Deutsche Einheit Fernstraßenplanungs- und -bau GmbH Berlin	0,06	5,91	0,11	0,04	0,01
degewo Aktiengesellschaft	145,00	100,00	784,48	546,05	784,48
Deutsche Film- und Fernsehakademie Berlin, Gesellschaft mit beschränkter Haftung	0,03	100,00	0,03	0,00	0,03
Deutsche Klassenlotterie Berlin rechtsfähige Anstalt des öffentlichen Rechts	10,23	100,00	34,57	18,81	34,57
Deutsches Zentrum für Hochschul- und Wissenschaftsforschung GmbH	0,03	1,85	0,58	0,14	0,01
Flughafen Berlin Brandenburg GmbH	11,00	37,00	1.152,45	1.872,58	426,41
Friedrichstadt-Palast Betriebsgesellschaft mit beschränkter Haftung	0,51	100,00	5,39	7,78	5,39
FWU Institut für Film und Bild in Wissenschaft und Unterricht gemeinnützige GmbH	0,16	6,25	1,12	0,98	0,07
GESOBAU AG	78,27	100,00	406,19	289,48	406,19
Gewobag Wohnungsbau-Aktiengesellschaft Berlin	84,46	96,69	0,00	62,31	0,00
Grün Berlin Gesellschaft mit beschränkter Haftung	0,05	100,00	0,05	0,00	0,05
Hebbel-Theater Berlin - Gesellschaft mbH	0,03	100,00	0,21	0,03	0,21
Helmholtz-Zentrum Berlin für Materialien und Energie Gesellschaft mit beschränkter Haftung	0,40	10,00	1,44	1,04	0,14
HOWOGE Wohnungsbaugesellschaft mit beschränkter Haftung	25,00	100,00	1.282,07	1.565,15	1.282,07
Investitionsbank Berlin Anstalt des öffentlichen Rechts	300,00	100,00	730,69	352,18	730,69
IT-Dienstleistungszentrum Berlin Anstalt des öffentlichen Rechts	65,00	100,00	69,03	4,54	69,03
Kinder- und Jugendfreizeitzentrum Wuhlheide - Landesmusikakademie - gemeinnützige Betriebsgesellschaft	0,03	100,00	0,00	0,00	0,00
Kulturprojekte Berlin GmbH	0,03	100,00	0,10	0,07	0,10
Kunst- und Ausstellungshalle der Bundesrepublik Deutschland - Gesellschaft mit beschränkter Haftung	0,04	2,44	6,52	0,00	0,16
Liegenschaftsfonds Berlin GmbH & Co. KG	1,00	100,00	1,28	0,28	1,28
Liegenschaftsfonds Berlin Projektgesellschaft mbH & Co. KG	0,10	100,00	0,10	0,00	0,10
Liegenschaftsfonds Berlin Verwaltungsgesellschaft mbH	0,03	100,00	0,05	0,00	0,05
MEAB Märkische Entsorgungsanlagen-Betriebsgesellschaft mbH	25,60	50,00	80,44	54,14	40,22
Messe Berlin GmbH	20,71	99,70	61,31	12,69	61,13
Musicboard Berlin GmbH	0,03	100,00	0,02	0,00	0,02
Olympiastadion Berlin GmbH	0,50	100,00	2,45	0,04	2,45
Rundfunk-Orchester und -Chöre (gemeinnützige) Gesellschaft mit beschränkter Haftung Berlin	0,03	20,00	7,40	12,50	1,48
SBB Sonderabfallgesellschaft Brandenburg/Berlin mbH	0,75	25,00	2,60	0,00	0,65
STADT UND LAND Wohnbauten-Gesellschaft mit beschränkter Haftung	165,02	100,00	511,04	314,36	511,04
Tempelhof Projekt GmbH	0,03	100,00	0,67	0,00	0,67
VBB Verkehrsverbund Berlin-Brandenburg GmbH	0,32	33,34	0,32	0,00	0,11
Vivantes - Netzwerk für Gesundheit GmbH	55,00	100,00	369,81	475,04	369,81
WBM Wohnungsbaugesellschaft Berlin-Mitte mit beschränkter Haftung	6,72	100,00	592,52	368,58	592,52
Wissenschaftszentrum Berlin für Sozialforschung gGmbH	0,03	25,00	0,03	0,00	0,01
WISTA-MANAGEMENT GMBH WISSENSCHAFTS- UND WIRTSCHAFTSSTANDORT BERLIN-ADLERSHOF	11,78	98,93	49,17	14,73	48,64
Zoologischer Garten Berlin Aktiengesellschaft	1,72	0,03	54,01	46,91	0,02
<b>Summe</b>	<b>4.599,96</b>	<b>---</b>	<b>10.037,66</b>	<b>6.892,18</b>	<b>9.189,63</b>

Das ausgewiesene Eigenkapital für den Flughafen, den Friedrichstadt-Palast, die Gewobag, Rundfunk-Orchester und -Chöre sowie für Vivantes ist im Wesentlichen der Saldo zwischen Jahresergebnissen und Rücklagen. Aufgrund der - mitunter auch vorangegangenen - Jahresfehlbeträge übersteigt daher der Ausweis der Rücklagen das Eigenkapital.

#### 4. Mitglieder der Unternehmensorgane

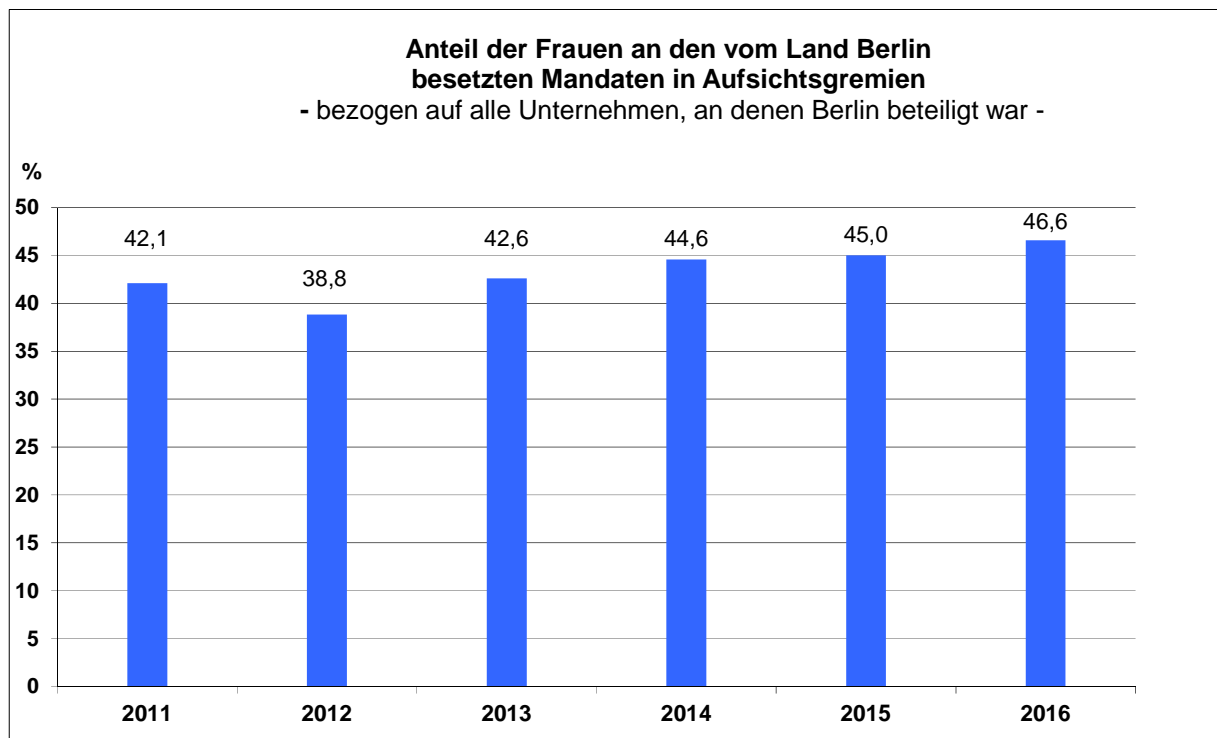
##### 4.1 Geschlechterbezogene Verteilung der vom Land Berlin zu besetzenden Mandate in Aufsichtsgremien für alle Landesbeteiligungen

Die Zielsetzung einer geschlechtergerechten Verteilung von Positionen gemäß dem Landesgleichstellungsgesetz hat bei der Besetzung von Mandaten in Aufsichtsgremien zu einer Konsolidierung des Anteils der Frauen auf hohem Niveau geführt.

Während Mitte 2011 nur 96 Mandate mit Frauen besetzt waren (42,1 %), steigerte sich die Anzahl bis Mitte 2016 auf 103 Mandate (46,6 %). Dies ist insbesondere auf die erheblichen Anstrengungen des Senats zur Verbesserung des Verhältnisses der Geschlechter in den Aufsichtsgremien zurückzuführen.

Mitglieder, die qua ihres Amtes in den Gremien vertreten sind, bleiben bei der Angabe des Zahlenverhältnisses unberücksichtigt, weil bei ihrer Mitgliedschaft keine Auswahl zu treffen war, sondern sich ihre Mitgliedschaft aus ihrer Funktion ergibt.

	2011		2012		2013		2014		2015		2016	
	w	m	w	m	w	m	w	m	w	m	w	m
Anzahl der Mandate	96	132	87	137	98	132	99	123	99	121	103	118
in %	42,1	57,9	38,8	61,2	42,6	57,4	44,6	55,4	45,0	55,0	46,6	53,4



Verteilung der vom Land Berlin besetzten AR-Mandate nach Geschlechtern

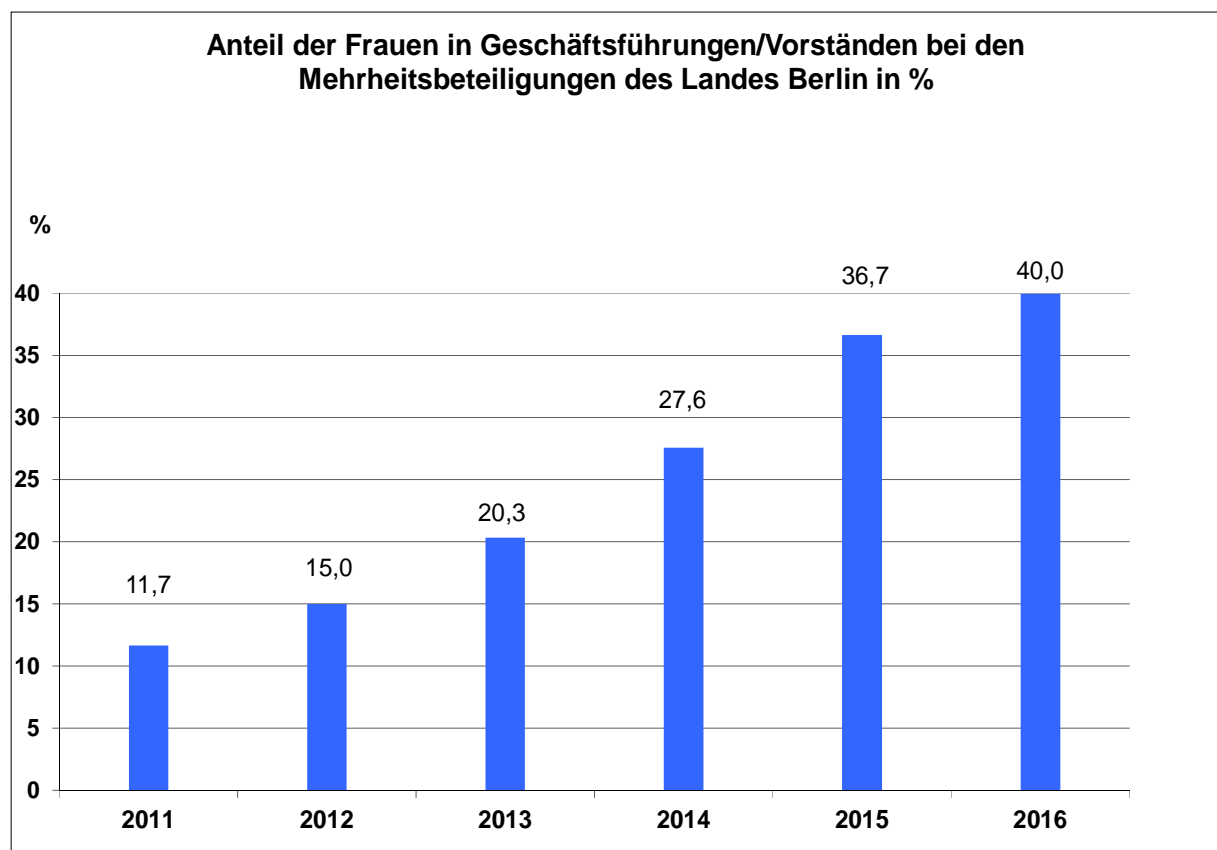
	30.06.2014		Quote	30.06.2015		Quote	30.06.2016		Quote
	Frauen	Männer		Frauen	Männer		Frauen	Männer	
Amt für Statistik Berlin-Brandenburg Anstalt des öffentlichen Rechts	1	1	50,0%	1	1	50,0%	1	1	50,0%
BBB Infrastruktur-Verwaltungs GmbH	1	2	33,3%	0	2	0,0%	1	2	33,3%
BCIA Berliner Gesellschaft zum Controlling der Immobilien-Altrisiken mbH i. L.	1	4	20,0%	-	-		-	-	
BEHALA - Berliner Hafen- und Lagerhausgesellschaft mbH	3	1	75,0%	3	1	75,0%	2	2	50,0%
Berlin Tourismus & Kongress GmbH	1	1	50,0%	1	1	50,0%	1	1	50,0%
Berliner Bäder-Betriebe Anstalt des öffentlichen Rechts	2	2	50,0%	1	2	33,3%	2	2	50,0%
Berliner Energieagentur GmbH	0	2	0,0%	0	2	0,0%	0	2	0,0%
Berliner Großmarkt GmbH	3	2	60,0%	3	2	60,0%	3	2	60,0%
Berliner Stadtgüter GmbH	2	3	40,0%	2	3	40,0%	3	2	60,0%
Berliner Stadtreinigungsbetriebe (BSR) Anstalt des öffentlichen Rechts	4	4	50,0%	4	4	50,0%	4	4	50,0%
Berliner Verkehrsbetriebe (BVG) Anstalt des öffentlichen Rechts	4	4	50,0%	4	4	50,0%	4	4	50,0%
Berliner Wasserbetriebe (BWB) Anstalt des öffentlichen Rechts	4	4	50,0%	4	4	50,0%	4	4	50,0%
Berliner Werkstätten für Behinderte GmbH (BWB)	2	2	50,0%	2	2	50,0%	2	2	50,0%
Berlinovo Immobilien Gesellschaft mbH	2	4	33,3%	2	4	33,3%	2	4	33,3%
Berlinwasser Holding AG	0	3	0,0%	0	3	0,0%	0	3	0,0%
BGZ Berliner Gesellschaft für internationale Zusammenarbeit mbH	1	1	50,0%	1	1	50,0%	1	1	50,0%
BIM GmbH (Berliner Immobilienmanagement GmbH)	3	1	75,0%	3	1	75,0%	3	1	75,0%
DEGES Deutsche Einheit Fernstraßenplanungs- und -bau GmbH Berlin	-	-	-	0	1	0,0%	0	1	0,0%
degewo Aktiengesellschaft	3	2	60,0%	4	2	66,7%	4	2	66,7%
Deutsche Film- und Fernsehakademie Berlin GmbH	4	2	66,7%	4	2	66,7%	4	2	66,7%
Deutsche Klassenlotterie Berlin Anstalt des öffentlichen Rechts	3	3	50,0%	3	3	50,0%	3	3	50,0%
Deutsches Zentrum für Hochschul- und Wissenschaftsforschung GmbH	1	0	100,0%	1	0	100,0%	1	0	100,0%
Flughafen Berlin Brandenburg GmbH	1	3	25,0%	0	4	0,0%	0	3	0,0%
Friedrichstadt-Palast Betriebsgesellschaft mit beschränkter Haftung	5	2	71,4%	4	2	66,7%	4	2	66,7%
GESOBÄU AG	3	3	50,0%	3	3	50,0%	3	3	50,0%
Gewobag Wohnungsbau-Aktiengesellschaft Berlin	2	3	40,0%	1	4	20,0%	1	4	20,0%
Grün Berlin GmbH	3	6	33,3%	4	5	44,4%	4	5	44,4%
Hebbel-Theater Berlin - Gesellschaft mbH	2	3	40,0%	2	3	40,0%	2	3	40,0%
Helmholtz-Zentrum Berlin für Materialien und Energie Gesellschaft mit beschränkter Haftung	1	0	100,0%	1	0	100,0%	1	0	100,0%
HOWOGE Wohnungsbaugesellschaft mbH	3	3	50,0%	3	3	50,0%	3	3	50,0%
INPRO Innovationsgesellschaft für fortgeschrittene Produktionssysteme in der Fahrzeugindustrie mbH	0	1	0,0%	0	1	0,0%	-	-	
Investitionsbank Berlin Anstalt des öffentlichen Rechts	3	2	60,0%	3	2	60,0%	4	2	66,7%
IT-Dienstleistungszentrum Berlin Anstalt des	1	4	20,0%	2	3	40,0%	2	3	40,0%
Kinder- und Jugendfreizeitzentrum Wuhlheide - Landesmusikakademie - oGmbH	2	4	33,3%	2	4	33,3%	2	4	33,3%
Kulturprojekte Berlin GmbH	3	2	60,0%	3	2	60,0%	3	2	60,0%
Liegenschaftsfonds Berlin Verwaltungsgesellschaft	1	2	33,3%	1	2	33,3%	1	2	33,3%
MEAB Märkische Entsorgungsanlagen - Betriebsgesellschaft mbH	0	2	0,0%	0	2	0,0%	0	2	0,0%
Messe Berlin GmbH	2	7	22,2%	2	7	22,2%	2	7	22,2%
Musicboard Berlin GmbH	-	-	-	1	2	33,3%	1	2	33,3%
Olympiastadion Berlin GmbH	1	2	33,3%	1	2	33,3%	1	2	33,3%
Rundfunk-Orchester und -Chöre (gemeinnützige) GmbH Berlin	1	1	50,0%	1	1	50,0%	1	1	50,0%
SBB Sonderabfallgesellschaft Brandenburg/Berlin mbH	0	2	0,0%	1	1	50,0%	2	0	100,0%
STADT UND LAND Wohnbauten-Gesellschaft mbH	4	5	44,4%	4	5	44,4%	4	5	44,4%
Tempelhof Projekt GmbH	1	4	20,0%	2	4	33,3%	2	4	33,3%
VBB Verkehrsverbund Berlin-Brandenburg GmbH	1	3	25,0%	1	3	25,0%	2	2	50,0%
Vivantes - Netzwerk für Gesundheit GmbH	4	4	50,0%	4	4	50,0%	4	4	50,0%
WBM Wohnungsbau-Gesellschaft Berlin-Mitte mbH	6	2	75,0%	5	3	62,5%	5	4	55,6%
Wissenschaftszentrum Berlin für Sozialforschung	1	0	100,0%	1	0	100,0%	1	0	100,0%
WISTA-MANAGEMENT GMBH	3	5	37,5%	4	4	50,0%	3	4	42,9%
Zoologischer Garten Berlin AG	-	-	-	-	-	-	-	-	-
<b>Summe</b>	<b>99</b>	<b>123</b>		<b>99</b>	<b>121</b>		<b>103</b>	<b>118</b>	
Anzahl der besetzten AR-Positionen	222			220			221		
Anteil der Frauen an den vom Land Berlin am 30.06. besetzten AR-Positionen in % (bezogen auf Unternehmen, an denen das Land Berlin am 31.12. des Vorjahres beteiligt war)	44,6			45,0			46,6		

#### 4.2 Geschlechterbezogene Verteilung der Besetzungen in Geschäftsführungen und Vorständen bei den Mehrheitsbeteiligungen des Landes Berlin

Die Zielsetzung einer geschlechtergerechten Verteilung von Positionen gemäß dem Landesgleichstellungsgesetz hat bei der Besetzung von Vorstands- und Geschäftsführungspositionen zu einer erheblichen absoluten und prozentualen Steigerung des Anteils der Frauen geführt.

Während Mitte 2011 bei allen Mehrheitsbeteiligungen des Landes Berlin 7 Vorstands-/Geschäftsführungspositionen mit Frauen besetzt waren (11,7%), steigerte sich die Anzahl bis Mitte 2016 auf 24 Positionen (40,0%).

Geschlecht	2011		2012		2013		2014		2015		2016	
	w	m	w	m	w	m	w	m	w	m	w	m
Anzahl der Besetzungen	7	53	9	51	12	47	16	42	22	38	24	36
in %	11,7	88,3	15,0	85,0	20,3	79,7	27,6	72,4	36,7	63,3	40,0	60,0





#### 4.3 Mitglieder der Aufsichtsgremien (Stand: 30.06.2016)

(Fettgedruckt sind die vom Land Berlin in die Aufsichtsgremien entsandten Personen)

<b>A</b>		Bernstein, Nadja	144
		Personalrat der Investitionsbank Berlin Anstalt des öffentlichen Rechts	
<b>Abel, Maria, Dr.</b>	30		
Senatsverwaltung für Finanzen			
<b>Adam, Lutz</b>	94	<b>Bias-Engels, Sigrid, Dr.</b>	159
Senatsverwaltung für Stadtentwicklung und Umwelt		Die Beauftragte der Bundesregierung für Kultur und Medien	
<b>Albers, Karin</b>	201	<b>Billing, Carsten</b>	197
Geschäftsführerin Personal bei der DB Kommunikationstechnik GmbH, Berlin		Landkreis Spree-Neiße, Dezernent	
<b>Albrecht, Thomas</b>	217	<b>Binder, Reinhart, Dr.</b>	183
Storck International		Rundfunk Berlin-Brandenburg (RBB)	
<b>Allmendinger, Jutta, Prof.</b>	64	<b>Birnstiel, Ines</b>	68
Dr.		Frauenvertreterin im Bereich Straßenbahn der BVG	
Präsidentin des Wissenschaftszentrums Berlin für Sozialforschung (WZB)		<b>Bläschke, Angelika, Dr.</b>	43, 57
<b>Alt, Peter-André, Prof. Dr.</b>	209	Senatsverwaltung für Justiz und Verbraucherschutz	
Präsident der Freien Universität Berlin		<b>Bockhardt, Carsten</b>	197
<b>Altenwerth, Johannes</b>	140	Landkreis Barnim, Erster Beigeordneter	
ehem. Vorstandsmitglied der Berliner Volksbank eG		<b>Böger, Klaus</b>	37, 50, 180
<b>Ammirabile, Giovanni</b>	201	Präsident des Landessportbundes Berlin; Senator a.D.	
Vorsitzender des Betriebsrats der Vivantes GmbH		<b>Böhning, Björn</b>	101, 195, 178
<b>Andersch-Niestedt, Heidrun</b>	148	Chef der Senatskanzlei	
Senatsverwaltung für Wirtschaft, Technologie und Forschung		<b>Bomba, Rainer</b>	111
<b>B</b>		Bundesministerium für Verkehr, Bau und Stadtentwicklung, Staatssekretär	
		<b>Bomke, Michael</b>	144
		Vorsitzender des Personalrats der Investitionsbank Berlin	
<b>Bach, Sabine</b>	201	<b>Braatz, Sigrid</b>	205
Gesundheits- und Krankenpflegerin		Vorsitzende des Betriebsrats der WBM Wohnungsbaugesellschaft Berlin-Mitte mbH	
<b>Badack-Hebig, Elke</b>	87	<b>Brabant, Ulrike</b>	174
Senatsverwaltung für Finanzen		Messe Berlin GmbH	
<b>Baier, Beate</b>	97	<b>Brand, Thomas</b>	122
degewo AG		Senatsverwaltung für Stadtentwicklung und Umwelt	
<b>Basse, Lutz</b>	140, 205	<b>Brandenburg, Bernd</b>	197
ehemaliger Vorsitzender des Vorstandes der SAGA Siedlungs- AG Hamburg		Landkreis Uckermark, Beigeordneter	
<b>Bauer, Martin, Dr.</b>	118	<b>Bretschneider, Rainer,</b>	111
Bayerisches Staatsministerium der Finanzen		Staatssekretär	
<b>Beck, Karoline, Dipl.-Kfm.</b>	213	Flughafenkoordinator, Staatssekretär, Staatskanzlei Land Brandenburg	
in.wendt Management GmbH c/o Die Familienunternehmer		<b>Brockmann, Iris</b>	101, 130
<b>Becker, Matthias</b>	108	Senatsverwaltung für Finanzen	
Bayrisches Staatsministerium für Bildung und Kultus, Wissenschaft und Kunst		<b>Brost, Christian</b>	201
<b>Beckmann, Jörn</b>	136	Mitglied des Betriebsrats der Vivantes GmbH	
Helmholtz-Zentrum Berlin für Materialien und Energie GmbH		<b>Bruckmann, Frank</b>	217
<b>Benz, Günther</b>	159	Berlinwasser Holding AG	
Bundesministerium für Bildung und Forschung		<b>Brunnberg, Leo, Prof. Dr.</b>	217
<b>Bering, Maria</b>	213, 108	Freie Universität Berlin	
Senatsverwaltung für Bildung, Jugend und Wissenschaft Berlin		<b>Bschorr, Stephanie</b>	213
		HTG Wirtschaftsprüfung GmbH	

<b>Bunde, Henner</b>	72, 83, 60, 168, 213		
Senatsverwaltung für Wirtschaft, Technologie und Forschung, Staatssekretär			
<b>Buschkowsky, Heinz</b>	191		
Bezirksbürgermeister a.D.			
<b>C</b>			
<b>Ceglarek, Renée</b>	152		
Senatsverwaltung für Finanzen			
<b>Cordes, Dieter</b>	122		
ehemaliger Geschäftsführer der GBH Hannover			
<b>Cramer, Hans-Jürgen</b>	64		
Director Climate - KIC German Centre			
<b>Cremers, Franz-Josef</b>	43, 57		
Senatsverwaltung für Finanzen			
<b>Czaja, Mario</b>	201		
Senator für Gesundheit und Soziales			
<b>D</b>			
<b>Demele, Ottwald, Dr.</b>	126		
ehem. Gewerkschaftssekretär ver.di Landesbezirk Berlin- Brandenburg			
<b>Derling, Markus</b>	197		
Stadt Frankfurt (Oder), Beigeordneter			
<b>Dunger-Löper, Hella</b>	60, 104		
Der Regierende Bürgermeister von Berlin, Senatskanzlei, Staatssekretärin			
<b>E</b>			
<b>Eder, Jan</b>	168, 174		
Hauptgeschäftsführer der IHK Berlin			
<b>Eder von Grafenstein, Michaela Maria</b>	144		
Aquila Gruppe; Partnerin der I.T.C. Immobilien Team Con191ting GmbH & Co.			
<b>Eifler, Martin</b>	183		
Die Beauftragte der Bundesregierung für Kultur und Medien			
<b>Eisermann, Reinhard, Dr.</b>	187		
Geschäftsführer der Lobbe Industrieservice GmbH & Co KG			
<b>Ellerbeck, Thomas</b>	174		
TUI AG			
<b>Ensinger, Axel</b>	72		
Vice President Mergers & Acquisitions Veolia Water			
<b>Epping, Volker, Prof. Dr.</b>	108		
Universität Hannover			
<b>Evers, Johannes, Dr.</b>	217		
Berliner Sparkasse			
<b>Exner, Burkhard</b>	197		
Bürgermeister der Landeshauptstadt Potsdam			
<b>F</b>			
<b>Feiler, Klaus</b>	37, 50, 83, 174, 213, 195		
Senatsverwaltung für Finanzen, Staatssekretär			
<b>Feuring, Arne-Christian</b>	171		
Ministerium für Ländliche Entwicklung, Umwelt und Landwirtschaft Brandenburg			
<b>Finking, Robert, Dr.</b>	187		
BASF-Schwarzheide GmbH			
<b>Fratzl, Peter, Prof. Dr.</b>	136		
Max-Planck-Institut für Kolloid- und Grünflächenforschung			
<b>Freudenberger, Sylvia</b>	191		
STADT UND LAND Wohnbauten- Gesellschaft mbH			
<b>Fricke, Bernd</b>	68		
Vorstand PIN Mail AG			
<b>Friderich, Gabriele</b>	94		
Staatsrätin beim Senator für Umwelt, Bau und Verkehr, Freie Hansestadt Bremen			
<b>Früh, Thomas</b>	159		
Sächsisches Staatsministerium für Wissenschaft und Kunst			
<b>Fuchs, Sylvia</b>	68		
Vorsitzende des Personalrats im Bereich Infrastruktur der BVG			
<b>Fugmann-Heesing, Annette, Dr.</b>	195		
Senatorin für Finanzen a.D.			
<b>Funk, Ellen</b>	174		
Messe Berlin GmbH			
<b>G</b>			
<b>Gäde-Butzlaff, Vera</b>	54		
GASAG Berliner Gaswerke AG			
<b>Gaebler, Christian</b>	54, 68, 72, 130, 197		
Senatsverwaltung für Stadtentwicklung und Umwelt, Staatssekretär			
<b>Gallep, Bernd</b>	183		
Die Beauftragte der Bundesregierung für Kultur und Medien			
<b>Galley, Birgit</b>	122		
Direktorin School GRS, Steinbeis- Hochschule Berlin			
<b>Garrels, Manfred</b>	187		
eneotech Entsorgungsdienstleistungen GmbH			
<b>Gärtner, Detlef</b>	197		
Landkreises Teltow-Fläming, Beigeordneter			
<b>Gatzer, Werner</b>	111		
Bundesministerium der Finanzen, Staatssekretär			
<b>Geisel, Andreas</b>	64, 144, 195		
Senator für Stadtentwicklung und Umwelt			
<b>Gentz, Manfred, Dr.</b>	133		
ICC Deutschland e.V. Internationale Handelskammer			
<b>Gernhardt, Volker</b>	201		
Mitglied des Betriebsrats der Vivantes GmbH			

<b>Giffey, Franziska, Dr.</b>			
Bezirksbürgermeisterin des Bezirks Neukölln	130		
<b>Gleichmann-Pieroth, Maria</b>	217		
KPMG			
<b>Goetsch, Ute</b>	148		
Senatsverwaltung für Finanzen			
<b>Göke, Christian, Dr.</b>	46		
Vorsitzender der Geschäftsführung der Messe Berlin GmbH			
<b>Gothe, Petra</b>	201		
Juristin			
<b>Gottschall, Karin, Prof. Dr.</b>	209		
Professorin für Soziologie an der Universität Bremen			
<b>Gräff, Christian</b>	130		
Bezirksamt Marzahn-Hellersdorf, Bezirksstadtrat			
<b>Greisler, Peter</b>	108		
Bundesministerium für Bildung und Forschung			
<b>Grimm, Rainer</b>	68		
Mitglied des Gesamtpersonalrats der BVG			
<b>Gröger, Jens</b>	68		
ver.di Landesbezirk Berlin- Brandenburg			
<b>Grünberg-Schröder, Andrea</b>	64		
Vorsitzende des Personalrats der Hauptverwaltung der BSR			
<b>Grunst, Michael</b>	152		
Bezirksamt Treptow-Köpenick von Berlin, Bezirksstadtrat			
<b>Grygier, Bärbel, Dr.</b>	97		
Bezirksbürgermeisterin a.D.			
<b>Gutsche, Petra</b>	187		
Senatsverwaltung für Stadtentwicklung und Umwelt			
<b>Günther, Sven-Olaf</b>	64		
Vorsitzender des Gesamtpersonalrats BSR			
<b>Günthner, Dirk</b>	118		
Ministerium der Finanzen Rheinland-Pfalz			
<b>H</b>			
<b>Hadré, Stefan</b>	54		
Finanzvorstand Vattenfall Europe Wärme AG			
<b>Hagen, Ina</b>	50		
Stellv. Personalratsvorsitzende BBB AöR			
<b>Halsch, Volker</b>	97		
arvato AG, Head of Public Sector			
<b>Hanisch, Matthias, Dr.</b>	187		
Verband der chemischen Industrie e.V. (VCI), Landesverband Nordost			
<b>Haußdörfer, Ellen</b>	168		
Mitglied des Abgeordnetenhauses von Berlin, Fraktion der SPD			
<b>Hefter, Stefanie</b>	104		
Deutsche Klassenlotterie Berlin rechtsfähige Anstalt des öffentlichen Rechts			
<b>Heid, Peter</b>	205		
Wirtschaftsprüfer, Steuerberater			
<b>Hein, Jens Peter</b>		205	
WBM Wohnungsbaugesellschaft Berlin-Mitte mbH			
<b>Heine, Heinrich</b>		118	
Ministerium für Finanzen des Landes Sachsen-Anhalt			
<b>Heinrich, Claudia</b>			
Mitglied des Betriebsrats der Flughafen Berlin Brandenburg GmbH		111	
<b>Heinrich-Jaschinski, Christian</b>		197	
Landkreis Elbe-Elster, Landrat			
<b>Heinz, Beate</b>		94	
Bundesministerium für Verkehr und digitale Infrastruktur			
<b>Helbig-Zschäpe, Hannelore, Dr.</b>		97	
Ehemaliger Kaufmännischer Vorstand der Wohnungsbaugenossenschaft Solidarität eG			
<b>Henkel, Frank</b>		37, 50, 111, 180	
Senator für Inneres und Sport			
<b>Henselek, Carsten</b>		130	
Bundesverband Garten-, Landschafts- und Sportplatzbau / BGDL			
<b>Henzgen, Hans-Joachim</b>		130	
Bundesamt für Bauwesen und Raumordnung			
<b>Herbst, Sabine</b>		126	
GEWOBAG Wohnungsbau-AG Berlin			
<b>Herdrich, Inga</b>		140	
Vorstandsmitglied bei der nordlicht und der horizont Wohnungsgenossenschaft eG			
<b>Herrmann, Günther</b>		94	
Hessisches Ministerium für Wirtschaft, Energie, Verkehr und Landesentwicklung			
<b>Hermsmeier, Jörg, Dr.</b>		136	
Ewe AG, Oldenburg			
<b>Herrmann, Alexander J.</b>		168	
Mitglied des Abgeordnetenhauses von Berlin, Fraktion der CDU			
<b>Herrmann, Clara</b>		168	
Mitglied des Abgeordnetenhauses von Berlin, Fraktion Bündnis 90 / Die Grünen			
<b>Hildebrandt, Sandra</b>		76	
Senatsverwaltung für Bildung, Jugend und Wissenschaft			
<b>Hille, Wolf</b>		183	
Deutschlandradio			
<b>Hoffmann, Barbara</b>		64	
Steuerberaterin, Wirtschaftsprüferin			
<b>Hoffmann, Swen</b>		144	
Personalrat der Investitionsbank Berlin Anstalt des öffentlichen Rechts			
<b>Holtkamp, Jens</b>		46	
Investitionsbank Berlin Anstalt des öffentlichen Rechts			
<b>Hoops, Andrea</b>		108	
Niedersächsisches Ministerium für Wissenschaft und Kultur			
<b>Horn, Hubertus</b>		97	
degewo AG			

<b>Huber, Martin</b>	94	<b>Keck, Rolf</b>	76
Behörde für Wirtschaft, Verkehr und Innovation der Freien und Hansestadt Hamburg		Vorsitzender des Betriebsrats der Berliner Werkstätten für Menschen mit Behinderung GmbH	
<b>Hütte, Dieter</b>	46	<b>Kern, Horst-Achim</b>	217
Geschäftsführer der Tourismus- Marketing Brandenburg GmbH		PROHACON GmbH	
<b>I</b>		<b>Kern, Maren</b>	144
<b>Irmer, Lutz</b>	94	Vorstandsmitglied des BBU (Verband Berlin-Brandenburg- ischer Wohnungsunternehmen e.V.)	
Thüringer Ministerium für Infrastruktur und Landwirtschaft		<b>Keseberg, Rudolf</b>	197
<b>J</b>		Ministerium des Innern des Landes Brandenburg	
<b>Jacobs, Ute</b>	46	<b>Kieker, Burkhard</b>	115
Geschäftsführende Direktorin Estrel Hotel & Convention Center		Berlin Tourismus & Kongress GmbH	
<b>Jaeger, Erika</b>	72, 79	<b>Kielies, Heinz</b>	72
Immobilienökonomin (ebs; Wirtschaftsprüferin)		Vorsitzender des Personalrats Werke der BWB AöR	
<b>Jaegler, Thomas</b>	174	<b>Klaiber, Gert</b>	94
Capital Catering GmbH		Ministerium für Verkehr des Landes Baden-Württemberg	
<b>Jäger, Hildegard</b>	118	<b>Klang, Klaus, Dr.</b>	94
Ministerium für Schule und Weiterbildung des Landes Nordrhein-Westfalen		Ministerium für Landesentwicklung und Verkehr des Landes Sachsen-Anhalt	
<b>Jäschke, Roland</b>	72	<b>Klebba, Sigrid</b>	50, 152
Vorsitzender des Personalrats Rohrnetz der BWB AöR		Senatsverwaltung für Bildung, Jugend und Wissenschaft, Staatssekretärin	
<b>Jerzynski, Thomas</b>	68	<b>Kleebank, Helmut</b>	168
Mitglied des Gesamtpersonalrats der BVG		Bezirksbürgermeister von Berlin- Spandau	
<b>Jesse, Ines</b>	197	<b>Kliem, Kurt</b>	30
Ministerium für Infrastruktur und Landesplanung des Landes Brandenburg, Staatssekretärin		Senatsverwaltung für Inneres und Sport	
<b>Jonas, Peter, Sir</b>	209	<b>Klingauf, Antje</b>	187
Bayerische Staatsoper a.D.		Senatsverwaltung für Stadtentwicklung und Umwelt	
<b>Jost, Andrea</b>	191	<b>Kloß, Andreas</b>	191
Geschäftsführerin bei der Immobilien Bremen, Anstalt des öffentlichen Rechts		Vorsitzender des Betriebsrats der STADT UND LAND Wohnbauten- Gesellschaft mbH	
<b>Jung, Peter</b>	201	<b>Klug, Grit</b>	197
Kaufmann		Landkreis Oberspreewald-Lausitz, Erste Beigeordnete	
<b>Junkersdorf, Eberhard</b>	101	<b>Kluge, Christian</b>	122
Neue Bioskop Film GmbH		GESOBAU AG	
<b>Juretzka, Christa, Dr.</b>	156	<b>Koch, Monika</b>	76
Bezirksamt Pankow		Sozialverband Deutschland e.V.	
<b>K</b>		<b>Koch-Unterseher, Jutta, Dr.</b>	136, 209
<b>Kaluza, Hildegard, Dr.</b>	159	Senatsverwaltung für Wirtschaft, Technologie und Forschung	
Ministerium für Familie, Kinder, Jugend, Kultur und Sport des Landes Nordrhein-Westfalen.		<b>Kofler, Christiane</b>	115
<b>Kandziora, Jens</b>	152	Medienunternehmerin	
Senatskanzlei - Kulturelle Angelegenheiten		<b>Köhler, Janine</b>	68
<b>Karasch, Ralf</b>	156	Mitglied des Personalrats im Bereich Infrastruktur der BVG	
Senatsverwaltung für Finanzen		<b>Kolland, Hubert, Dr.</b>	152
<b>Katzenstein, Peter J., Prof.</b>	209	Präsident des Landesmusikrates	
Cornell University, USA		<b>Kollatz-Ahnen, Matthias,</b>	64, 68, 72, 79, 201
<b>Kauert, Hans-Georg</b>	54, 87, 178	Dr. Senator für Finanzen	
Senatsverwaltung für Wirtschaft, Technologie und Forschung		<b>Komoß, Stefan</b>	37, 50
		Bezirksbürgermeister von Marzahn-Hellersdorf	
		<b>König, Dorette</b>	205
		Geschäftsführerin des ADAC Berlin-Brandenburg e.V.	

Kopp, Norbert Bezirksbürgermeister von Steglitz- Zehlendorf	168	<b>Kunwald, Andrea</b> Projektleiterin MINT Zukunft schaffen	68
Kosmider, Rainer, Dr. Ministerium für Energie, Infrastruktur und Landesentwicklung des Landes Mecklenburg-Vorpommern	94	<b>Künzel, Joachim</b> Senatskanzlei	197
Kostyra, Erwin Vizepräsident der Handwerkskammer Berlin	87	<b>L</b>	
Kraft, Wolfgang Landesmedienzentrum Baden- Württemberg	118	<b>Landerer, Christoph, Dr.</b> Geschäftsführender Gesellschafter der Tricon Unternehmensberatung, Berlin	191
<b>Krajewski, Christiane</b> Geschäftsführerin der Christiane Krajewski GmbH	64	<b>Landgraf, Stephanie</b> Senatsverwaltung für Stadtentwicklung und Umwelt	197
Krämer, Christian Kreditanstalt für Wiederaufbau	54	<b>Leibach, Abris</b> Geschäftsführender Gesellschafter der Elpro GmbH Berlin - Industrieholding	64
Kraus, Christoph Ministerium für Bildung, Wissenschaft, Weiterbildung und Kultur Rheinland-Pfalz	159	<b>Lenz, Barbara, Prof. Dr.</b> Leiterin des Instituts für Verkehrsforschung des Deutschen Zentrums für Luft-und Raumfahrt e.V. Berlin-Adlershof	68
Krause, Stefan, Dr. Bundesministerium für Verkehr und digitale Infrastruktur	94	<b>Leonhardt, Klaus</b> Geschäftsführer der FSD Lwerk Berlin Brandenburg gGmbH	76
Kretschmer, Karsten Vorsitzender des Personalrates Hauptverwaltung, Berliner Wasserbetriebe, Oranienburg	72	<b>Lewandowski, Roger</b> Landkreis Havelland, Landrat	197
<b>Kretzschmar, Ulrike</b> Deutsches Historisches Museum GmbH	156	<b>Lindner, Peter</b> Stellv. Vorsitzender des Betriebsrates der BFG	111
Kreutzahler, Andreas Vorsitzender des Personalrats Reinigung der BSR und Vorstandsmitglied des Gesamtpersonalrats BSR	64	<b>Lissau, Uwe</b> Präsident des Amtsgerichtes Bremerhaven	79, 195
<b>Krings-Heckemeier, Marie- Therese, Dr.</b> Vorstandsvorsitzende der empirica AG Berlin	122	<b>Loge, Stephan</b> Landkreis Dahme-Spreewald, Landrat	197
<b>Kropp, Thomas</b> Deutsche Lufthansa AG	46	<b>Lorenz, Heike</b> Bund Deutscher Landschaftsarchitekten/bdla	130
Krüger, Wolfgang, Dr. Hauptgeschäftsführer IHK Cottbus	111	<b>Lorenz, Jörn</b> HOWOGE Wohnungsbaugesellschaft mbH	140
Krull, Wilhelm, Dr. VolkswagenStiftung	209	<b>Lübke, Iris</b> Ministerium des Innern des Landes Brandenburg	30
<b>Kuban, Monika</b> ehemalige Ständige Stellvertreterin des Hauptgeschäftsführers des Deutschen Städtetags und Leiterin des Dezernats Finanzen	140	<b>Lüscher, Regula</b> Senatsverwaltung für Stadtentwicklung und Umwelt, Senatsbaudirektorin	90, 205
Kuhlich, Cornelia Mitglied im Personalrat Hauptverwaltung BSR	64	<b>Lütke Daldrup, Engelbert, Prof. Dr.-Ing.</b> Senatsverwaltung für Stadtentwicklung und Umwelt, Staatssekretär	79, 97, 111, 126, 140, 168
<b>Kühn, Kerstin</b> Rechtsanwältin	126	<b>M</b>	
Kühn, Swantje, Prof. Partnerin GKK Architekten BDA und Professorin an der Hochschule Ostwestfalen-Lippe	217	<b>Maatz, Ekhart</b> Ministerium für Bauen, Wohnen, Stadtentwicklung und Verkehr des Landes Nordrhein-Westfalen	94
Kühnel, Steffen, Prof.Dr. Universität Göttingen	108	<b>Malareck, Karsten</b> Vorsitzender des Gesamtpersonalrats der BWB AöR	72
Kunst, Sabine, Prof. Dr. Dr. Humboldt Universität zu Berlin	209	<b>Mandel, Birgit, Prof. Dr.</b> Institut für Kulturpolitik der Universität Hildesheim	156

<b>Matuszczak, Boris</b>	126	<b>Niclauss, Norbert</b>	183
Leiter Gewerbliche Finanzierungen Bereich Nord bei der Dr. Klein & Co. AG		Die Beauftragte der Bundesregierung für Kultur und Medien	
<b>Mayr, Simone</b>	104	<b>Niehuus, Kirsten</b>	101
Senatsverwaltung für Finanzen		Medienboard Berlin-Brandenburg GmbH	
<b>Meitzner, Andreas</b>	159	<b>Niggemann, Ulrike</b>	174
Auswärtiges Amt		Geschäftsführerin der Fruitnet Media International GmbH / Fruchthandel Magazin	
<b>Melloh, Maike</b>	187	<b>Nolte, Gunther</b>	201
Ministerium für Wirtschaft des Landes Brandenburg		Vivantes Netzwerk für Gesundheit GmbH	
<b>Merten, Catrin</b>	57	<b>Nothelle, Claudia, Dr.</b>	101
Berliner Großmarkt GmbH		Rundfunk Berlin-Brandenburg (RBB)	
<b>Meyer, Antje</b>	133	<b>Nümann-Seidewinkel, Ingrid, Dr.</b>	115
orangeblue relations gmbh		Rechtsanwältin	
<b>Michael, Hans-Werner</b>	30, 197	<b>P</b>	
Ministerium der Finanzen Brandenburg			
<b>Mlynek, Jürgen, Prof. Dr.</b>	213	<b>Pantring, Gabriela</b>	111
Präsident der Helmholtz- Gemeinschaft Deutscher Forschungszentren e.V.		Mitglied des Vorstandes der Investitionsbank des Landes Brandenburg	
<b>Mühlberg, Philipp</b>	191	<b>Pape-Wunnenberg, Wolfgang</b>	76
Senatsverwaltung für Stadtentwicklung und Umwelt		Senatsverwaltung für Gesundheit und Soziales	
<b>Mühlenfeld, Karsten, Dr.</b>	46	<b>Petscha, Michael</b>	76
Geschäftsführer der Flughafen Berlin Brandenburg GmbH		ehemals Senatsverwaltung für Arbeit, Integration und Frauen	
<b>Müller, Gunther</b>	54	<b>Pett, Alexander, Dr.</b>	174
Mitglied der Geschäftsführung der Vattenfall Wärme Hamburg GmbH		Geschäftsführer der gfu Consumer & Home Electronics GmbH	
<b>Müller, Michael</b>	111	<b>Pieda, Bernd</b>	76
Regierender Bürgermeister von Berlin		Vorstandsmitglied Spastikerhilfe Berlin e.V.	
<b>Müller-Dannecker, Eva, Dr.</b>	201	<b>Pohle, Dagmar</b>	201
Vivantes Netzwerk für Gesundheit GmbH		Bezirksamt Marzahn-Hellersdorf, Bezirksstadträtin	
<b>Munsonius, Sven</b>	111	<b>Poll, Jens, Prof. Dr.</b>	104
Mitglied des Betriebsrates der BFG		Wirtschaftsprüfer, Steuerberater und Rechtsanwalt	
<b>Müntner, Andreas</b>	187	<b>Profé, Beate</b>	60, 130
Land Brandenburg		Senatsverwaltung für Stadtentwicklung und Umwelt	
<b>N</b>		<b>Puhlmann, Sabine</b>	183
		Rundfunkchor Berlin	
<b>Nägele, Frank, Dr.</b>	94	<b>Purmann, Reinald</b>	76
Ministerium für Wirtschaft, Arbeit, Verkehr und Technologie des Landes Schleswig-Holstein		stellv. Landesvorsitzender des Sozialverband VdK Berlin- Brandenburg e.V.	
<b>Naujokat, Anja</b>	60, 191, 178	<b>R</b>	
Senatsverwaltung für Finanzen			
<b>Neetzal, Lutz</b>	72, 83	<b>Randow, Monika</b>	180
Vorsitzender des Personalrats Abwasserentsorgung der BWB AöR		Senatsverwaltung für Finanzen	
<b>Nehring-Kleedehn, Bärbel</b>	72	<b>Raue, Peter, Prof. Dr.</b>	133
Partner NC - Nehring Con191ting; Ministerin a.D. in Mecklenburg- Vorpommern		Raue LLP	
<b>Neumann, Egbert</b>	94	<b>Reckers, Hans, Dr.</b>	104
Ministerium für Infrastruktur und Landesplanung des Landes Brandenburg		Senatsverwaltung für Wirtschaft, Technologie u. Forschung, Staatssekretär	
<b>Neumann, Ingeborg</b>		<b>Reichenbach, Susanne</b>	133, 183
Geschäftsführende Gesellschafterin der Peppermint Holding GmbH	72	Senatsverwaltung für Finanzen	
<b>Neumann, Klaus, Prof. Dr.</b>	217		
Beuth Hochschule für Technik Berlin			

Reinhardt, Ralf	197	Schmidt, Gernot	197
Landkreis Ostprignitz-Ruppin, Landrat		Landkreis Märkisch-Oderland, Landrat	
Renner, Matthias	94	Schmidt, Ines	68
Bundesministerium der Finanzen		Gesamtfrauenvertreterin der BVG	
<b>Renner, Tim</b>	115, 133, 156	<b>Schmidt-Werthern, Konrad,</b>	183
Senatskanzlei-Kulturelle Angelegenheiten, Staatssekretär		Dr.	
<b>Rettler, Jochen, Dr.</b>	90	Senatskanzlei-Kulturelle Angelegenheiten	
Geschäftsführer der Dr. Rettler Service GmbH		<b>Schmitteckert, Günter</b>	159
<b>Rhode-Mühlenhoff,</b>	43, 46, 57, 64,	Hessisches Ministerium für Wissenschaft und Kunst	
<b>Heidrun</b>	90	<b>Schmitz, André</b>	183
Senatsverwaltung für Wirtschaft, Technologie und Forschung		Kulturstaatssekretär a.D.	
Richlitzki, Birgit	72	<b>Schneider, Torsten</b>	168
Vorsitzende der ver.di- Betriebsgruppe der Berliner Wasserbetriebe AöR		Mitglied des Abgeordnetenhauses von Berlin, Fraktion der SPD	
Richter, Heike, Dr.	197	<b>Schneider, Ulrich</b>	183
Ministerium der Justiz und für Europa und Verbraucherschutz des Landes Brandenburg		Deutsches Symphonieorchester Berlin	
<b>Richter-Kotowski, Cerstin</b>	37, 50	<b>Scholze, Anja</b>	122
Bezirksamt Steglitz-Zehlendorf		Vorsitzende des Betriebsrats der GESOBAU AG	
<b>Rohbeck, Oliver</b>	122	<b>Schröder, Rita</b>	115
Senatsverwaltung für Finanzen		Senatsverwaltung für Finanzen	
<b>Röseler, Christiane</b>	205	<b>Schrödter, Wolfgang</b>	76
WBM Wohnungsbaugesellschaft Berlin-Mitte mbH		Geschäftsführer der Fürst- Donnersmarck-Stiftung zu Berlin	
Rößler, Holger	111	<b>Schulgen, Wolf</b>	213
ver.di Gewerkschaftssekretär Landesbezirk Berlin-Brandenburg		Senatsverwaltung für Stadtentwicklung und Umwelt	
<b>Rothärmel, Bettina, Dr.</b>	115	<b>Schüller, Ulrich</b>	209
Braunschweiger Zeitungsverlag GmbH & Co. KG		Bundesministerium für Bildung und Forschung	
<b>Rukwied, Joachim</b>	174	<b>Schulz, Günter</b>	171, 197
Präsident des Deutschen Bauernverbands e.V.		Senatsverwaltung für Finanzen	
<b>Rümker, Dietrich, Dr.</b>	144	<b>Schulz, Swen</b>	209
ehem. Vorsitzender des Vorstands der Landesbank Schleswig-Holstein		Mitglied des Deutschen Bundestages, Fraktion der SPD	
<b>S</b>		<b>Schulz-Strelow, Monika</b>	104
<b>Sablotny, Bernd</b>	94	Präsidentin FidAR e.V.	
Sächsisches Staatsministerium für Wirtschaft, Arbeit und Verkehr		<b>Schulze, Dietmar</b>	60
<b>Sabrowski, Simone</b>	64	Landkreis Uckermark, Landrat	
Frauenvertreterin Personalrat Reinigung BSR		<b>Schunder, Ulrich</b>	152
<b>Sachs, Michael</b>	126	Senatsverwaltung für Bildung, Jugend und Wissenschaft	
Staatsrat a.D.		<b>Schwan, Gesine, Prof. Dr.</b>	209
<b>Sänger, Kathrin</b>	104	Humboldt-Viadrina School of Governance	
Deutsche Klassenlotterie Berlin Anstalt des öffentlichen Rechts		<b>Schworck, Oliver</b>	148
<b>Schade, Dirk</b>	174	Bezirksamt Tempelhof- Schöneberg, Bezirksstadtrat	
Messe Berlin GmbH		<b>Seidler, Sabine, Prof. Dr.</b>	136
<b>Scheller, Steffen</b>	197	Technische Universität Wien O.Univ.Prof	
Stadt Brandenburg an der Havel, Bürgermeister		<b>Senier, Ramona</b>	122
<b>Schimko, Edelgard</b>	197	GESOBAU AG	
Landkreis Prignitz, Geschäftsbereichsleiterin		<b>Sieber, Andreas</b>	126
<b>Schindler, Joachim, Prof. Dr.</b>	217	GEWOBAG Wohnungsbau-AG Berlin	
Wirtschaftsprüfer und Steuerberater		<b>Sölch, Rudi</b>	183
<b>Schippers, Rolf-Dieter</b>	126	Zweites Deutsches Fernsehen (ZDF)	
Senatsverwaltung für Finanzen		<b>Sonnenmoser, Karin</b>	201
		Finanzvorstand der Zumtobel AG	
		<b>Spallek, Carsten</b>	130, 148
		Bezirksamt Mitte, Bezirksstadtrat	
		<b>Sparmann, Frank</b>	140
		HOWOGE	
		Wohnungsbaugesellschaft mbH	

<b>Sparmann, Volker</b>	68	<b>Ulrich, Torsten</b>	191
Mobilitätsbeauftragter des Hessischen Ministeriums für Wirtschaft, Verkehr und Landesentwicklung		STADT UND LAND Wohnbauten- Gesellschaft mbH	
<b>Statzkowski, Andreas</b>	148	<b>Urban, Gabriele</b>	43
Senatsverwaltung für Inneres und Sport, Staatssekretär		BEHALA GmbH	
<b>Stein, Christian</b>	197	<b>Usinger, Sabine</b>	79
Landkreis Potsdam-Mittelmark, Erster Beigeordneter		Rechtsanwältin und Notarin	
<b>Steitz, Roland, Dr.</b>	136	<b>V</b>	
Helmholtz-Zentrum Berlin für Material und Energie GmbH		<b>Versteyl, Andrea, Prof. Dr.</b>	68
<b>Stephan, Lothar</b>	68	Rechtsanwältin	
Vorsitzender des Gesamtpersonalrats der BVG		<b>Vierkorn-Rudolf, Beatrix, Dr.</b>	136
<b>Sträßner, Matthias, Dr.</b>	183	Bundesministerium für Bildung und Forschung	
Deutschlandradio		<b>Vischer, Gitta, Dr.</b>	54
<b>Stubbe, Peter</b>	205	Bereichsleiterin Unternehmensentwicklung	
Vorsitzender des Vorstandes der Gewoba AG Wohnen und Bauen, Bremen		<b>Vogel, Volkmar</b>	94
<b>Stumpfenhusen, Susanne</b>	64, 201	Mitglied des Deutschen Bundestages, Fraktion der CDU	
Landesbezirksleiterin ver.di Landesbezirk Berlin-Brandenburg		<b>Volke-Schleiff, Matthias</b>	104
<b>Sudhof, Margaretha, Dr.</b>	90, 97, 140, 144, 168, 205	EDV-Revisor in der DKL B AöR	
Senatsverwaltung für Finanzen, Staatssekretärin		<b>von der Aue, Gisela</b>	97, 122
<b>T</b>		Senatorin a.D.	
<b>Tag, Jaqueline</b>	171	<b>von Lackum, Eugen, Dr.</b>	79
Vorstandsvorsitzende der Investitionsbank des Landes Brandenburg (ILB)		Rechtsanwalt; ehem. Geschäftsführer der TLG Immobilien GmbH	
<b>Tegtbauer, Tatjana</b>	94	<b>von Paczensky, Gregor</b>	64
Bundesministerium für Verkehr und digitale Infrastruktur		Vorsitzender des Personalrats Abfallwirtschaft BSR, Vorstandsmitglied Gesamtpersonalrat BSR	
<b>ter Horst, Jan</b>	118	<b>Voß, Gerhard</b>	111
Niedersächsisches Kultusministerium		Mitglied des Betriebsrates der BFG	
<b>Thomsen, Christian, Prof. Dr.</b>	209	<b>W</b>	
Präsident der Technischen Universität Berlin		<b>Waegner, Ariane, Prof. Dipl. Ing.</b>	191
<b>Thonke, Sabine</b>	72	Professorin an der HTW Berlin	
Gesamtfrauenvertreterin BWB AöR		<b>Walkenbach, Georg</b>	174
<b>Toll, Christian</b>	217	Geschäftsführender Gesellschafter der Beurer GmbH	
Zoologischer Garten Berlin AG		<b>Warnecke, Petra, Dr.</b>	217
<b>Treusch, Joachim, Prof. Dr.</b>	136	Deutsche Gesellschaft für Internationale Zusammenarbeit	
Jacobs University Bremen gGmbH		<b>Weiland, Willy</b>	46
<b>Trochowski, Daniela</b>	111	Präsident des Hotel- und Gaststättenverbandes Berlin e.V.	
Ministerium der Finanzen des Landes Brandenburg, Staatssekretärin		<b>Wezsäcker, Carl Christian, Prof. Dr.</b>	209
<b>Tronnier, Claudia</b>	101	Senior Research Fellow am Max Planck Institut zur Erforschung von Gemeinschaftsgütern Bonn	
Zweites Deutsches Fernsehen (ZDF)		<b>Weniger, Hans-Jörg</b>	104
<b>Tzschoppe, Marietta</b>	197	Steuerberater	
Stadt Cottbus, Bürgermeisterin		<b>Werner, Thomas, Dr.</b>	201
<b>U</b>		Vivantes Netzwerk für Gesundheit GmbH	
<b>Ullrich, Joachim, Prof. Dr.</b>	136	<b>Werth, Bettina</b>	76
Physikalisch-Technische Bundesanstalt		Senatsverwaltung für Finanzen	
		<b>Weskamp, Ludger</b>	197
		Landkreis Oberhavel, Landrat	



<b>Wibbe, Susanne</b>	68	Zinke, Doro	72
ConMoto Con191ting GmbH (München)		Vorsitzende des DGB des Bezirks Berlin-Brandenburg	
<b>Wiegand, Rolf</b>	64	<b>Zühlsdorff, Peter</b>	174, 201
Stellv. Vorsitzender des Gesamtpersonalrats der BSR		Kaufmann	
<b>Wiehoff, Gisela</b>	171		
Finanzministerium Brandenburg			
<b>Wierzchowski, Angelika</b>	97		
Vorsitzende des Betriebsrats der degewo AG			
<b>Willsch, Klaus-Peter</b>	209		
Mitglied des Deutschen Bundestages, Fraktion der CDU			
<b>Winands, Günter, Dr.</b>	159		
Die Beauftragte der Bundesregierung für Kultur und Medien			
<b>Wirth, Harriet</b>	54		
Referatsleiterin im Bereich Mittelstand / KfW			
<b>Wittke, Jürgen</b>	87		
Hauptgeschäftsführer der Handwerkskammer Berlin			
<b>Wittke, Kerstin</b>	140		
HOWOGE Wohnungsbaugesellschaft mbH			
<b>Wittkowski, Frank</b>	50		
Dipl.-Finanzwirt			
<b>Wolf, Wolf-Dieter</b>	174		
Geschäftsführender Gesellschafter der Grundkonzept GmbH			
<b>Wolff, Christine</b>	72		
Selbstständige Unternehmerin			
<b>Y</b>			
<b>Yzer, Cornelia</b>	144, 174, 195		
Senatorin für Wirtschaft, Technologie und Forschung			
<b>Z</b>			
<b>Zahmel, Norbert</b>	217		
Zoologischer Garten Berlin AG			
<b>Zalenga, Manfred</b>	197		
Landkreis Oder-Spree, Landrat			
<b>Zandonella, Carlo</b>	171		
Senatsverwaltung für Stadtentwicklung und Umwelt			
<b>Zeglin, Norbert</b>	174		
Messe Berlin GmbH			
<b>Zehden, Michael</b>	46		
A-Z Hotelmanagement und Beratungs GmbH & Co. KG			
<b>Zessin, Marina</b>	43		
BEHALA Berliner Hafen- und Lagerhausgesellschaft mbH			
<b>Zillich, Steffen</b>	168		
Mitglied des Abgeordnetenhauses, Fraktion Die Linke			
<b>Zimmermann, Joachim</b>	43, 57		
Geschäftsführer der Bayernhafen GmbH & Co. KG			

**Amt für Statistik Berlin-Brandenburg  
Anstalt des öffentlichen Rechts**

Behlertstraße 3a  
14467 Potsdam

Telefon: (0331) 8173 1777  
Telefax: (030) 9028 4091  
www: www.statistik-berlin-brandenburg.de  
E-Mail: info@statistik-bbb.de

**Gegenstand des Unternehmens**

Die Anstalt erfüllt gemäß Berliner - und Brandenburger Landesstatistikgesetz alle ihr übertragenen Aufgaben. Hierzu gehört auch die Aufbereitung der amtlichen Statistik in der für die administrative Gliederung der Länder erforderlichen kleinräumigen, regionalen und sachlichen Tiefengliederung, sowie Aufgaben im Zusammenhang mit der Durchführung von Wahlen.

Zu den Aufgaben gehören insbesondere

1. Erhebung und Aufbereitung der EU-, Bundes- und Landesstatistiken sowie Auswertung, Analyse, Veröffentlichung der statistischen Ergebnisse,
2. Landesstatistiken methodisch und technisch vorzubereiten und weiterzuentwickeln sowie bei der Vorbereitung und Weiterentwicklung von EU- und Bundesstatistiken mitzuwirken,
3. Darstellung und Veröffentlichung von volkswirtschaftlichen und umweltökonomischen Gesamtrechnungen sowie anderen Gesamtsystemen statistischer Daten,
4. Führung eines statistischen Informationssystems.

**Fachliche Zuständigkeit**      Senatsverwaltung für Inneres und Sport

<b>Anstaltslast</b>	Land Berlin	50,00%
	Land Brandenburg	50,00%

**Unmittelbare Beteiligungen**

Firma und Sitz des Unternehmens	Nominalkapital Mio. EUR	Beteiligung %
keine		

**Vorstand**

Name	Beschäftigungszeitraum 2015	Gesamtbezüge 2015 TEUR	Vertragslaufzeit bis
Frees, Rudolf (komm. Vorstand)	ganzjährig	88	k. A.

**Verwaltungsrat**

Name	Funktion	Gesamtbezüge 2015 in TEUR	Mandatszeit
Kliem, Kurt	Vorsitzender		Vertr. Bln. 2012/2017
Michael, Hans-Werner	Stellv. Vorsitzender		Mitges. 2011/2017
Abel, Maria, Dr.			Vertr. Bln. 2013/2017
Lübke, Iris			Mitges. 2012/2017

Die Mitglieder des Verwaltungsrats erhalten für ihre Tätigkeit keine Vergütung.

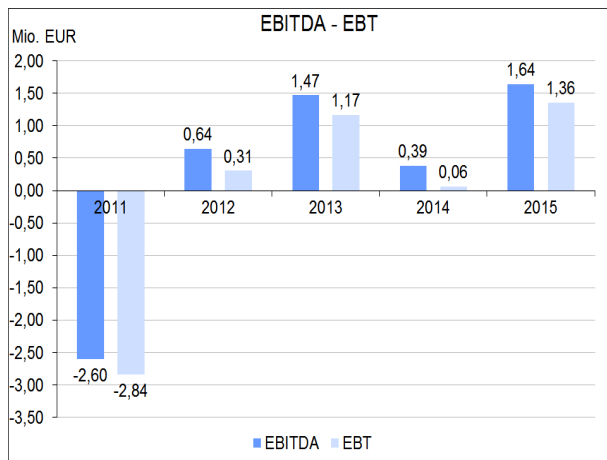
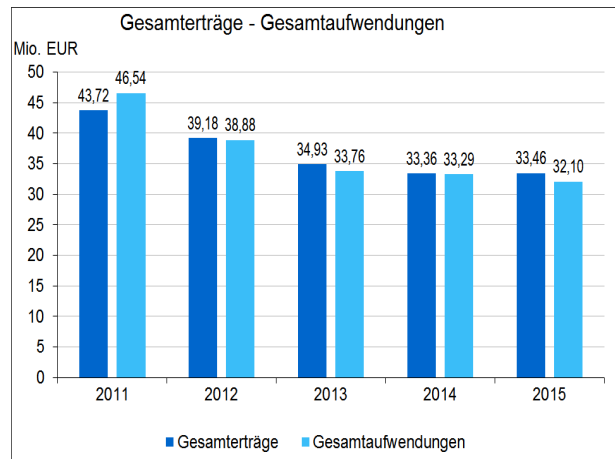
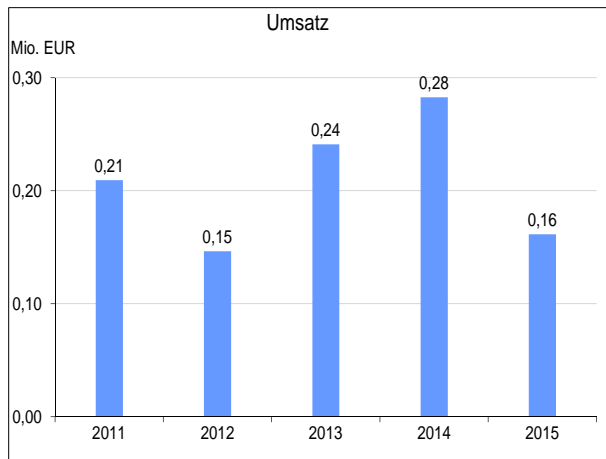
	2016	2015	2014	2013	2012
Gesellschafter Berlin: Verhältnis weibliche/männliche Verwaltungsratsmitglieder	1/1	1/1	1/1	1/1	2/0

### **Sonstige Angaben zum Unternehmen**

Die Träger der Anstalt gewähren zu gleichen Teilen einen Ausgleich der Anstaltslast. Eine darüber hinausgehende Haftung der Träger besteht nicht.

## Unternehmensdaten (in Mio. €)

<b>Bilanz</b>	<b>2015</b>	<b>2014</b>	<b>2013</b>	<b>2012</b>	<b>2011</b>	
Bilanzsumme	9,49	8,40	10,69	15,05	20,74	
Anlagevermögen	4,12	2,29	2,41	2,55	4,61	
Sachanlagen	0,17	0,21	0,27	0,35	0,41	
Finanzanlagen	3,80	2,00	2,00	2,00	4,00	
Umlaufvermögen	5,17	5,90	8,06	11,68	14,93	
Eigenkapital	2,03	0,66	0,60	-0,57	-0,88	
Rücklagen	---	---	---	---	1,95	
Sonderposten für Zuschüsse	---	0,04	0,11	0,19	0,24	
Fremdkapital	7,46	7,69	9,98	14,85	20,49	
Rückstellungen	5,93	5,49	4,94	6,03	7,08	
Verbindlichkeiten	1,54	2,20	5,03	8,82	13,42	
Kreditverbindlichkeiten	---	---	---	---	---	
<b>GuV</b>						
Gesamterträge	33,46	33,36	34,93	39,18	43,72	
Umsatzerlöse	0,16	0,28	0,24	0,15	0,21	
Übrige Erträge	33,30	33,08	34,69	39,04	43,51	
Gesamtaufwendungen	32,10	33,29	33,76	38,88	46,54	
Personalaufwand	24,22	24,49	24,60	27,66	30,68	
Abschreibungen	0,14	0,18	0,19	0,25	0,24	
Zinsaufwand	0,16	0,16	0,20	0,18	0,12	
Übrige Aufwendungen	7,58	8,46	8,77	10,79	15,50	
EBITDA	1,64	0,39	1,47	0,64	-2,60	
EBT	1,36	0,06	1,17	0,31	-2,84	
Jahresergebnis	1,36	0,07	1,17	0,31	-2,83	
Gewinnabführung	---	---	---	---	---	
<b>Beschäftigte</b>	<b>419</b>	<b>439</b>	<b>463</b>	<b>567</b>	<b>630</b>	
Auszubildende	1	1	2	3	2	
<b>Allgemeine Daten</b>						
Zuführungen	32,14	31,88	32,37	37,38	42,50	
Zuführungen Land Berlin	15,25	17,84	19,09	14,56	28,87	
Investitionen	0,16	0,06	0,05	0,19	0,13	
Forderungsausfall	0,31	0,29	0,22	0,19	0,14	
Umsatz pro Vollzeitkraft (TEUR)	0	1	1	0	0	
Eigenkapitalquote (%)	21,4	7,9	5,6	-3,8	-4,3	
Eigenkapitalrentabilität (%)	67,0	9,6	196,1	-53,6	322,0	
Umsatzrentabilität (%)	842,8	22,5	484,4	210,0	-1.354,8	
Zinslastquote (%)	99,5	56,6	83,8	125,8	57,5	
Personalkostenquote (%)	15.012,1	8.665,0	10.205,1	18.881,4	14.649,1	
<b>Spezifische Daten</b>						
Bundesstatistiken insgesamt	Anz.	221	225	227	232	219
Statistiken für Bedarf der EU	Anz.	96	96	96	98	73
Unternehmensstatistiken	Anz.	202	210	208	213	216
Onlinestatistiken	Anz.	151	150	132	108	87
Sonstige Statistiken	Anz.	37	39	38	39	31



## BBB Infrastruktur GmbH & Co. KG



Hindenburgdamm 10  
12203 Berlin

Telefon: (030) 787 32 - 5  
Telefax: (030) 787 32 - 600  
www: www.berlinerbaeder.de  
E-Mail: vorstand@berlinerbaeder.de

### Gegenstand des Unternehmens

Gegenstand des Unternehmens ist der Erwerb und die Veräußerung, der Besitz, die Verpachtung und Vermietung, der Betrieb, die Planung und Entwicklung, Unterhaltung und Verwaltung von Schwimmbädern (Hallen-, Frei- und Sommerbädern) für die Öffentlichkeit und für den Freizeit-, Breiten- und Leistungssport sowie von Saunen und Solarien und weiteren Nebengeschäften, das allgemeine und technische Gebäudemanagement von Hallen-, Frei- und Sommerbädern sowie technische und betriebswirtschaftliche Entwicklung bestehender und neuer Bäderstandorte, die Zurverfügungstellung von Schwimmbädern für Schulen, den von ihnen erteilten obligatorischen Schwimmunterricht, förderungswürdige Sportorganisationen und Kindertagesstätten sowie die Entwicklung und Durchführung von Schwimm- und Sportkursen.

**Fachliche Zuständigkeit**      Senatsverwaltung für Inneres und Sport

<b>Nominalkapital</b> 17.000.000,00 EUR	davon	Land Berlin	100,00%
		BBB Infrastruktur- Verwaltungs GmbH	0,00%

### Unmittelbare Beteiligungen

Firma und Sitz des Unternehmens	Nominalkapital Mio. EUR	Beteiligung %
keine		

### Geschäftsführung

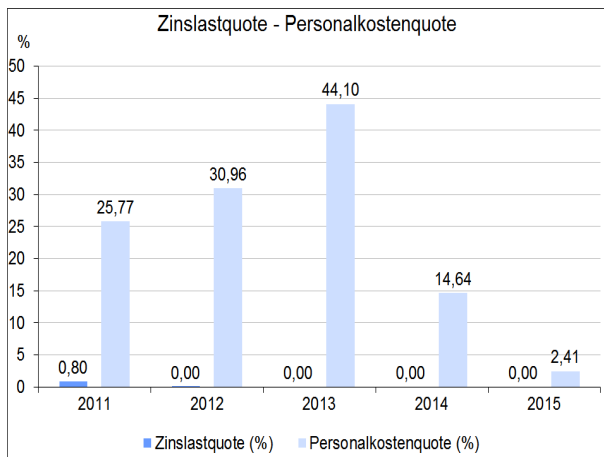
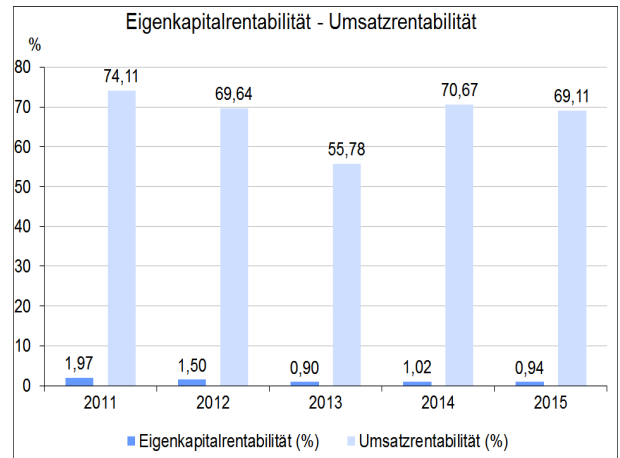
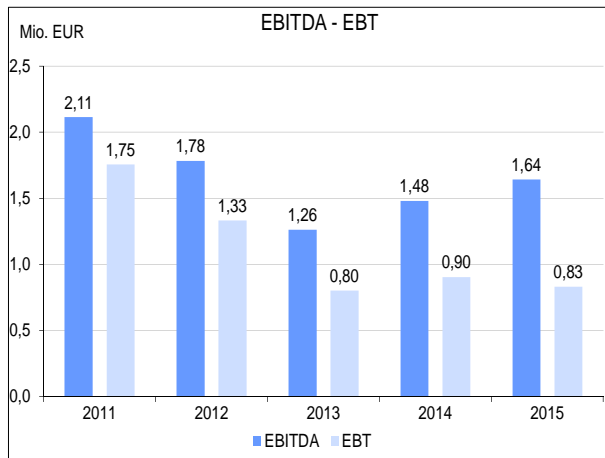
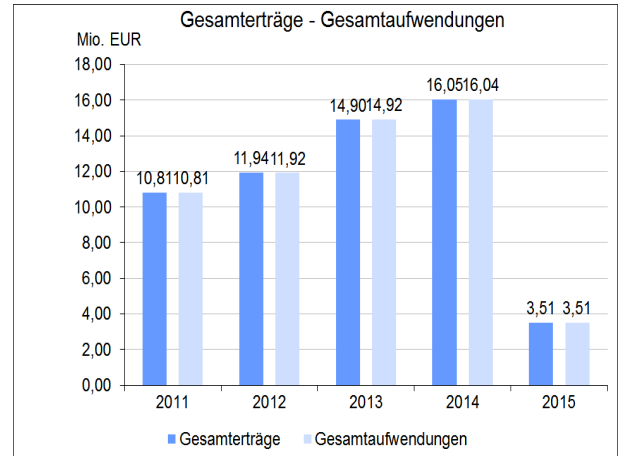
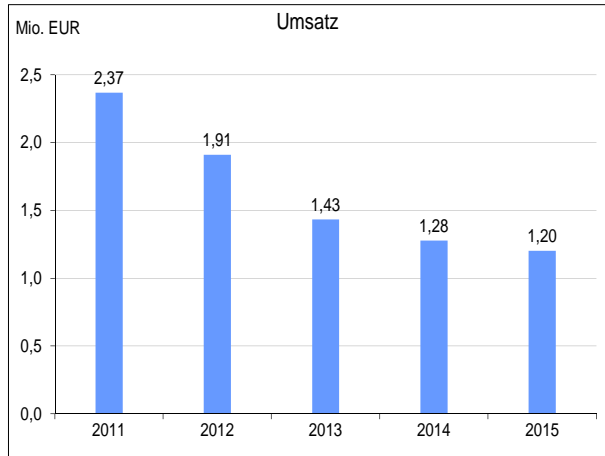
Name
Komplementärin (BBB Infrastruktur-Verwaltungs GmbH), vertreten durch die Geschäftsführer.

### Sonstige Angaben zum Unternehmen

Der Aufsichtsrat der Komplementärin ist zugleich Kontrollorgan der GmbH & Co. KG.

## Unternehmensdaten (in Mio. €)

<b>Bilanz</b>	<b>2015</b>	<b>2014</b>	<b>2013</b>	<b>2012</b>	<b>2011</b>
Bilanzsumme	94,72	98,93	95,94	94,50	96,09
Anlagevermögen	94,12	94,76	92,10	91,76	91,70
Sachanlagen	94,11	94,70	91,98	91,57	91,43
Finanzanlagen	---	---	---	---	---
Umlaufvermögen	0,59	4,16	3,82	2,73	4,37
Eigenkapital	88,47	88,46	88,46	88,43	89,00
Rücklagen	71,48	71,48	71,49	71,43	72,00
Sonderposten für Zuschüsse	5,42	6,06	3,40	3,10	2,46
Fremdkapital	0,81	4,37	4,07	2,97	4,62
Rückstellungen	0,04	2,29	2,84	0,60	0,76
Verbindlichkeiten	0,76	2,08	1,22	2,38	3,86
Kreditverbindlichkeiten	---	---	---	---	---
<b>GuV</b>					
Gesamterträge	3,51	16,05	14,90	11,94	10,81
Umsatzerlöse	1,20	1,28	1,43	1,91	2,37
Übrige Erträge	2,31	14,77	13,46	10,03	8,45
Gesamtaufwendungen	3,51	16,04	14,92	11,92	10,81
Personalaufwand	0,03	0,19	0,63	0,59	0,61
Abschreibungen	0,81	0,58	0,46	0,46	0,34
Zinsaufwand	---	---	---	0,00	0,02
Übrige Aufwendungen	2,67	15,27	13,83	10,87	9,84
EBITDA	1,64	1,48	1,26	1,78	2,11
EBT	0,83	0,90	0,80	1,33	1,75
Jahresergebnis	0,01	0,01	-0,03	0,02	0,00
Gewinnabführung	---	---	---	---	---
<b>Beschäftigte</b>	<b>5</b>	<b>5</b>	<b>13</b>	<b>13</b>	<b>13</b>
Auszubildende	---	---	---	---	---
<b>Allgemeine Daten</b>					
Zuführungen	0,19	13,10	12,44	9,01	7,38
Zuführungen Land Berlin	0,19	13,10	12,44	9,01	7,38
Investitionen	0,18	3,41	0,81	1,18	0,94
Forderungsausfall	---	---	---	---	---
Umsatz pro Vollzeitkraft (TEUR)	240	255	110	147	182
Eigenkapitalquote (%)	93,4	89,4	92,2	93,6	92,6
Eigenkapitalrentabilität (%)	0,9	1,0	0,9	1,5	2,0
Umsatzrentabilität (%)	69,1	70,7	55,8	69,6	74,1
Zinslastquote (%)	---	---	---	0,0	0,8
Personalkostenquote (%)	2,4	14,6	44,1	31,0	25,8
<b>Spezifische Daten</b>					
Anzahl Grundstücke	Anz.	57	57	57	57
Größe Flächenbestand	Tsd. m <sup>2</sup>	1.124	1.124	1.124	1.124





## BBB Infrastruktur-Verwaltungs GmbH

Hindenburgdamm 10  
12203 Berlin

Telefon: (030) 787 32 - 5  
Telefax: (030) 393 73 - 600  
www: www.berlinerbaeder.de  
E-Mail: vorstand@berlinerbaeder.de

### Gegenstand des Unternehmens

Gegenstand des Unternehmens ist der Erwerb und die Beteiligung an anderen Unternehmen sowie die Übernahme der Funktion als persönlich haftende geschäftsführende Gesellschafterin der BBB Infrastruktur GmbH & Co. KG, die den Erwerb und die Veräußerung, den Besitz, die Verpachtung und Vermietung, den Betrieb, die Planung und Entwicklung, Unterhaltung und Verwaltung von Schwimmbädern (Hallen-, Frei- und Sommerbädern) für die Öffentlichkeit und für den Freizeit-, Breiten- und Leistungssport sowie von Saunen und Solarien und weiteren Nebengeschäften, das allgemeine und technische Gebäudemanagement von Hallen-, Frei- und Sommerbädern sowie die technische und betriebswirtschaftliche Entwicklung bestehender und neuer Bäderstandorte, die zur Verfügungstellung von Schwimmbädern für Schulen des von ihnen erteilten obligatorischen Schwimmunterrichts, förderungswürdige Sportorganisationen und Kindertagesstätten, sowie die Entwicklung und Durchführung von Schwimm- und Sportkursen und die Durchführung von allen Geschäften, die mit den vorgenannten Zwecken im Zusammenhang stehen oder ihnen förderlich sind, zum Gegenstand hat.

**Fachliche Zuständigkeit** Senatsverwaltung für Inneres und Sport

**Nominalkapital** 25.000,00 EUR davon Land Berlin 100,00%

### Unmittelbare Beteiligungen

Firma und Sitz des Unternehmens	Nominalkapital Mio. EUR	Beteiligung %
BBB Infrastruktur GmbH & Co. KG, Berlin	17,00	0,00%

### Geschäftsführung

Name	Beschäftigungszeitraum 2015	Gesamtbezüge 2015 TEUR	Vertragslaufzeit bis
Scholz-Fleischmann, Andreas	---	---	04/2019
Siering, Annette	ganzjährig	---	04/2021

Die Geschäftsführer sind in Personalunion zugleich Vorstände der Berliner Bäderbetriebe AöR. Die Geschäftsführervergütung ist mit der Vergütung für die Tätigkeit als Vorstände der Anstalt abgegolten.

### Aufsichtsrat

Name	Funktion	Gesamtbezüge 2015 in TEUR		Mandatszeit
Henkel, Frank, Senator	Vorsitzender	---	qua Amt	2012/ --
Feiler, Klaus, Staatssekretär	Stellv. Vorsitzender	---	Vertr. Bln.	2012/ --
Böger, Klaus		0	qua Amt	2012/ --
Komoß, Stefan, Bezirksbürgermeister		---	Vertr. Bln.	2012/ --
Richter-Kotowski, Cerstin, Bezirksstadträtin		---	Vertr. Bln.	2015/2016

Die Mitglieder des Aufsichtsrats, die im Dienst des Landes Berlin stehen, erhalten für ihre Tätigkeit keine Vergütung.

	2016	2015	2014	2013	2012
Gesellschafter Berlin: Verhältnis weibliche/männliche Aufsichtsratsmitglieder	1/2	0/2	1/2	1/2	1/4

### **Sonstige Angaben zum Unternehmen**

Die Mitglieder des Aufsichtsrates werden entsandt. Die Mitgliedschaft endet, wenn das Aufsichtsratsmitglied das Amt verliert, welches für seine Benennung maßgeblich war oder mit dem Widerruf der Entsendung durch die jeweils entsendende Senatsverwaltung.

Aufgrund der Geringfügigkeit der Daten wird auf eine grafische Darstellung verzichtet.

**Unternehmensdaten (in Mio. €)**

<b>Bilanz</b>	<b>2015</b>	<b>2014</b>	<b>2013</b>	<b>2012</b>	<b>2011</b>
Bilanzsumme	0,04	0,06	0,05	0,05	0,05
Anlagevermögen	---	---	---	---	---
Sachanlagen	---	---	---	---	---
Finanzanlagen	---	---	---	---	---
Umlaufvermögen	0,04	0,06	0,05	0,05	0,05
Eigenkapital	0,02	0,02	0,02	0,03	0,03
Rücklagen	---	---	---	---	---
Sonderposten für Zuschüsse	---	---	---	---	---
Fremdkapital	0,03	0,04	0,02	0,02	0,02
Rückstellungen	0,02	0,02	0,02	0,01	0,02
Verbindlichkeiten	0,00	0,01	0,00	0,01	0,00
Kreditverbindlichkeiten	---	---	---	---	---
<b>GuV</b>					
Gesamterträge	0,02	0,02	0,02	0,02	0,02
Umsatzerlöse	0,02	0,02	0,02	0,02	0,02
Übrige Erträge	0,00	0,00	0,00	0,00	0,00
Gesamtaufwendungen	0,02	0,03	0,02	0,02	0,02
Personalaufwand	---	---	---	---	---
Abschreibungen	---	---	---	---	---
Zinsaufwand	---	---	---	---	---
Übrige Aufwendungen	0,02	0,03	0,02	0,02	0,02
EBITDA	0,00	0,00	0,00	0,00	0,00
EBT	0,00	0,00	0,00	0,00	0,00
Jahresergebnis	0,00	0,00	0,00	0,00	0,00
Gewinnabführung	---	---	---	---	---
<b>Beschäftigte</b>	<b>2</b>	<b>2</b>	<b>2</b>	<b>2</b>	<b>2</b>
Auszubildende	---	---	---	---	---
<b>Allgemeine Daten</b>					
Zuführungen	---	---	---	---	---
Zuführungen Land Berlin	---	---	---	---	---
Investitionen	---	---	---	---	---
Forderungsausfall	---	---	---	---	---
Umsatz pro Vollzeitkraft (TEUR)	9	11	11	9	10
Eigenkapitalquote (%)	41,4	35,0	52,9	58,3	58,1
Eigenkapitalrentabilität (%)	-15,7	-15,3	-8,6	-0,7	-1,7
Umsatzrentabilität (%)	-16,2	-15,2	-9,6	-1,0	-2,2
Zinslastquote (%)	---	---	---	---	---
Personalkostenquote (%)	---	---	---	---	---

**BEFU Berliner Geschäftsführungs  
Gesellschaft zur Errichtung von  
Flüchtlingsunterkünften mbH**

Hallesches Ufer 74 - 76  
10963 Berlin

**Gegenstand des Unternehmens**

Gegenstand des Unternehmens sind der Erwerb und die Verwaltung von Beteiligungen sowie die Übernahme der Geschäftsführung bei anderen Gesellschaften, insbesondere die Beteiligung als geschäftsführende Gesellschaft an der BEFU Berliner Gesellschaft zur Errichtung von Flüchtlingsunterkünften GmbH & Co. KG, deren Gesellschaftszweck die Planung, Errichtung und Vermietung bzw. Verpachtung von Wohnanlagen zur Flüchtlingsunterbringung im Großraum Berlin einschließlich des zu diesem Zweck durchgeführten Erwerbs von bebauten oder unbebauten Grundstücken ist.

**Fachliche Zuständigkeit**      Senatsverwaltung für Finanzen

<b>Nominalkapital</b>	25.000,00 EUR davon	Land Berlin	51,00%
		Berlinovo Immobilien Gesellschaft mbH	49,00%

**Unmittelbare Beteiligungen**

Firma und Sitz des Unternehmens	Nominalkapital Mio. EUR	Beteiligung %
BEFU Berliner Gesellschaft zur Errichtung von Flüchtlingsunterkünften mbH & Co. KG, Berlin	0,01	0,20%

**Geschäftsführung**

Name	Beschäftigungszeitraum 2015	Gesamtbezüge 2015 TEUR	Vertragslaufzeit bis
Förster, Andreas	---	---	06/2018

**Sonstige Angaben zum Unternehmen**

Die Gesellschaft wurde am 20.06.2016 gegründet und am 19.07.2016 in das Handelsregister eingetragen.

**BEFU Berliner Gesellschaft zur  
Errichtung von Flüchtlingsunterkünften  
mbH & Co. KG**

Hallesches Ufer 74 - 76  
10963 Berlin

**Gegenstand des Unternehmens**

Gegenstand des Unternehmens ist die Planung, Errichtung und Vermietung bzw. Verpachtung von Wohnanlagen zur Flüchtlingsunterbringung im Großraum Berlin einschließlich des zu diesem Zweck durchgeführten Erwerbs von bebauten oder unbebauten Grundstücken.

**Fachliche Zuständigkeit**      Senatsverwaltung für Finanzen

<b>Nominalkapital</b> 5.000,00 EUR davon	Land Berlin	50,90%
	Berlinovo Immobilien Gesellschaft mbH	48,90%
	BEFU Berliner Geschäfts- führungs Gesellschaft zur Errichtung von Flüchtlings- unterkünften mbH	0,20%
	BEFU Berliner Verwaltungs Gesellschaft zur Errichtung von Flüchtlingsunterkünften mbH	0,00%

**Unmittelbare Beteiligungen**

Firma und Sitz des Unternehmens	Nominalkapital Mio. EUR	Beteiligung %
keine		

**Geschäftsführung**

Name
Komplementärin (BEFU Berliner Verwaltungs Gesellschaft zur Errichtung von Flüchtlingsunterkünften mbH), vertreten durch den Geschäftsführer. Kommanditistin (BEFU Berliner Geschäftsführungs Gesellschaft zur Errichtung von Flüchtlingsunterkünften mbH), vertreten durch den Geschäftsführer.

**Sonstige Angaben zum Unternehmen**

Die Gesellschaft wurde am 20.06.2016 gegründet und am 26.07.2016 in das Handelsregister eingetragen. Ein Aufsichtsrat wird noch eingerichtet.

<b>BEFU Berliner Verwaltungs Gesellschaft zur Errichtung von Flüchtlings- unterkünften mbH</b>
--

Hallesches Ufer 74-76  
10963 Berlin

**Gegenstand des Unternehmens**

Gegenstand des Unternehmens sind der Erwerb und die Verwaltung von Beteiligungen sowie die Übernahme der persönlichen Haftung und der Geschäftsführung bei anderen Gesellschaften, insbesondere die Beteiligung als persönlich haftende geschäftsführende Gesellschaft an der BEFU Berliner Gesellschaft zur Errichtung von Flüchtlingsunterkünften GmbH & Co. KG, deren Gesellschaftszweck die Planung, Errichtung und Vermietung bzw. Verpachtung von Wohnanlagen zur Flüchtlingsunterbringung im Großraum Berlin einschließlich des zu diesem Zweck durchgeführten Erwerbs von bebauten oder unbebauten Grundstücken ist.

**Fachliche Zuständigkeit**      Senatsverwaltung für Finanzen

<b>Nominalkapital</b>	25.000,00 EUR davon	Land Berlin	51,00%
		Berlinovo Immobilien Gesellschaft mbH	49,00%

**Unmittelbare Beteiligungen**

Firma und Sitz des Unternehmens	Nominalkapital Mio. EUR	Beteiligung %
BEFU Berliner Gesellschaft zur Errichtung von Flüchtlingsunterkünften mbH & Co. KG, Berlin	0,01	0,00%

**Geschäftsführung**

Name	Beschäftigungszeitraum 2015	Gesamtbezüge 2015 TEUR	Vertragslaufzeit bis
Förster, Andreas	---	---	06/2018

**Sonstige Angaben zum Unternehmen**

Die Gesellschaft wurde am 20.06.2016 gegründet und am 14.07.2016 in das Handelsregister eingetragen.

Westhafenstraße 1  
13353 Berlin

Telefon: (030) 390 95 202  
Telefax: (030) 390 95 139  
www: www.behala.de  
E-Mail: info@behala.de

### Gegenstand des Unternehmens

Der Betrieb von insbesondere öffentlichen Häfen, die Lagerei und der Umschlag von Waren und Gütern aller Art einschließlich der Wiederaufbereitung von Bauschutt und kontaminierten Böden, die Vermietung und Verpachtung von Immobilien, die Erbringung von Logistikleistungen und der Betrieb von Hafen- und Regionalbahnen u.a. für den Güterverkehr.

**Fachliche Zuständigkeit**      Senatsverwaltung für Wirtschaft, Technologie und Forschung

**Nominalkapital** 21.000.000,00 EUR      davon      Land Berlin      100,00%

### Unmittelbare Beteiligungen

Firma und Sitz des Unternehmens	Nominalkapital Mio. EUR	Beteiligung %
B-Plus Planungs-Aktiengesellschaft, Berlin	2,60	100,00%
BPS BEHALA Port Services GmbH, Berlin	0,03	100,00%
IGB, Industriebahn-Gesellschaft Berlin mbH, Berlin	0,73	49,80%

### Geschäftsführung

Name	Beschäftigungszeitraum 2015	Gesamtbezüge 2015 TEUR	Vertragslaufzeit bis
Stäblein, Peter	ganzzjährig	173	09/2017

### Aufsichtsrat

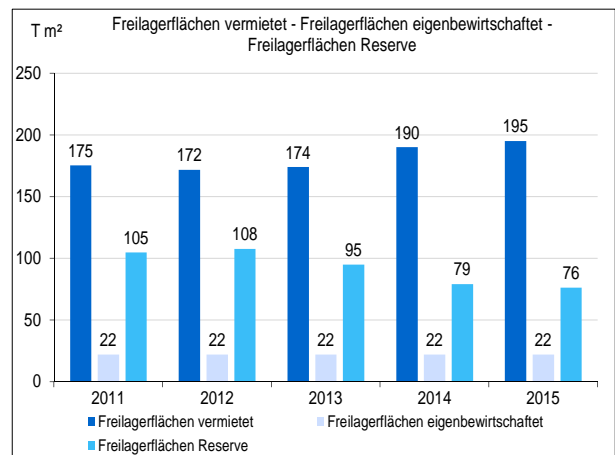
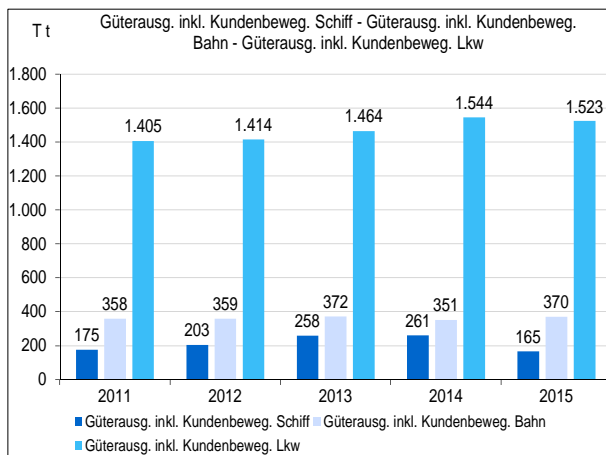
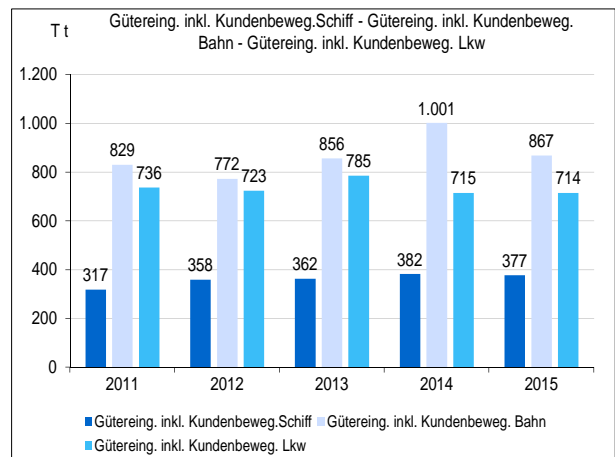
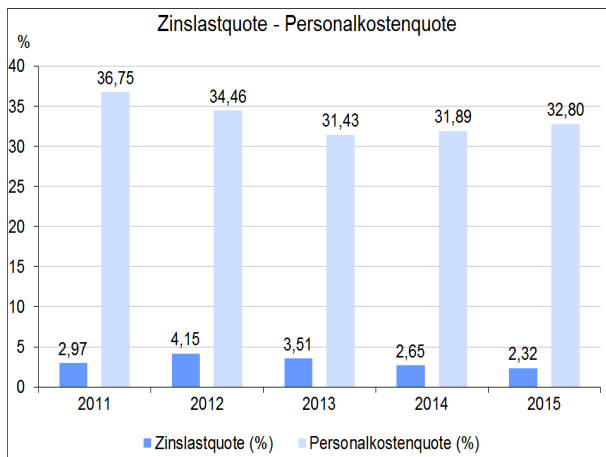
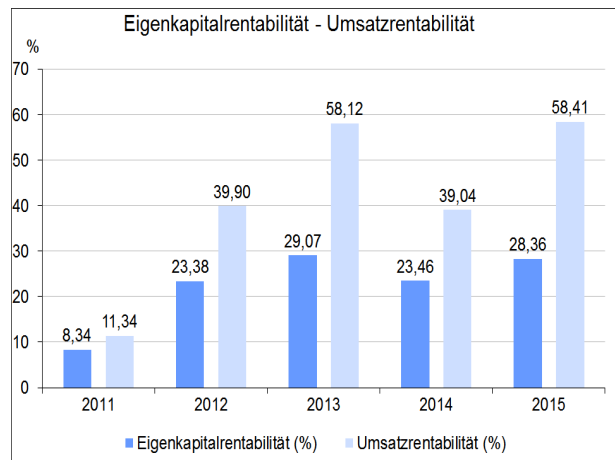
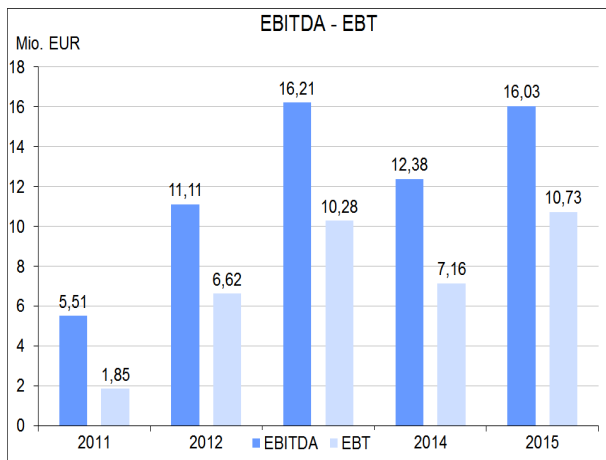
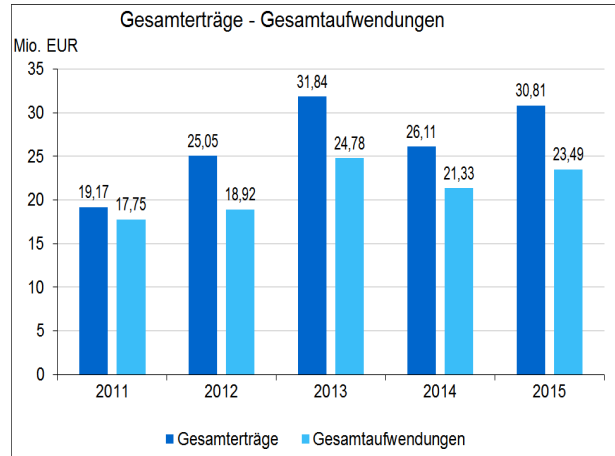
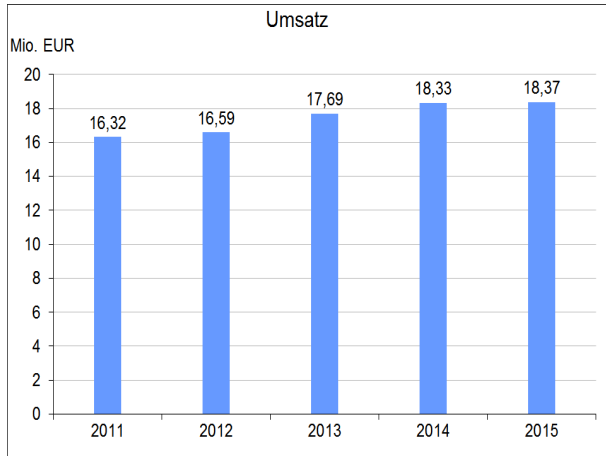
Name	Funktion	Gesamtbezüge 2015 in TEUR	Mandatszeit
Rhode-Mühlenhoff, Heidrun	Vorsitzende	5	Vertr. Bln. 2013/2017
Cremers, Franz-Josef	Stellv. Vorsitzender	---	Vertr. Bln. 2016/2017
Bläschke, Angelika, Dr.		---	Vertr. Bln. 2016/2017
Urban, Gabriele		3	AN 2012/2017
Zessin, Marina		3	AN 2004/2017
Zimmermann, Joachim		3	Vertr. Bln. 2007/2017

	2016	2015	2014	2013	2012
Gesellschafter Berlin: Verhältnis weibliche/männliche Aufsichtsratsmitglieder	2/2	3/1	3/1	3/1	0/4

## Unternehmensdaten (in Mio. €)

<b>Bilanz</b>	<b>2015</b>	<b>2014</b>	<b>2013</b>	<b>2012</b>	<b>2011</b>	
Bilanzsumme	102,62	94,89	102,46	94,18	84,62	
Anlagevermögen	86,14	86,92	89,04	87,61	80,97	
Sachanlagen	73,61	74,43	76,56	73,96	67,32	
Finanzanlagen	12,25	12,22	12,22	13,37	13,37	
Umlaufvermögen	16,34	7,79	13,20	6,35	3,42	
Eigenkapital	37,83	30,51	35,37	28,31	22,18	
Rücklagen	0,79	0,79	0,79	0,79	0,79	
Sonderposten für Zuschüsse	19,76	21,35	22,79	23,48	23,33	
Fremdkapital	18,10	18,02	20,36	20,47	16,67	
Rückstellungen	9,97	7,65	7,32	6,27	6,88	
Verbindlichkeiten	8,13	10,37	13,04	14,21	9,80	
Kreditverbindlichkeiten	6,20	7,64	9,64	12,03	4,63	
<b>GuV</b>						
Gesamterträge	30,81	26,11	31,84	25,05	19,17	
Umsatzerlöse	18,37	18,33	17,69	16,59	16,32	
Übrige Erträge	12,44	7,78	14,15	8,46	2,86	
Gesamtaufwendungen	23,49	21,33	24,78	18,92	17,75	
Personalaufwand	6,02	5,84	5,56	5,72	6,00	
Abschreibungen	4,97	4,82	5,70	3,83	3,18	
Zinsaufwand	0,43	0,49	0,62	0,69	0,48	
Übrige Aufwendungen	12,07	10,18	12,90	8,69	8,09	
EBITDA	16,03	12,38	16,21	11,11	5,51	
EBT	10,73	7,16	10,28	6,62	1,85	
Jahresergebnis	7,32	4,78	7,06	6,13	1,42	
Gewinnabführung	---	---	9,00	---	0,50	
<b>Beschäftigte</b>	95	102	106	109	113	
Auszubildende	9	9	6	6	5	
<b>Allgemeine Daten</b>						
Zuführungen	0,01	0,33	1,01	1,63	8,23	
Zuführungen Land Berlin	---	---	0,48	---	2,67	
Investitionen	5,09	3,10	7,78	10,71	11,43	
Forderungsausfall	0,34	---	0,02	---	0,01	
Umsatz pro Vollzeitkraft (TEUR)	193	180	167	152	144	
Eigenkapitalquote (%)	36,9	32,2	34,5	30,1	26,2	
Eigenkapitalrentabilität (%)	28,4	23,5	29,1	23,4	8,3	
Umsatzrentabilität (%)	58,4	39,0	58,1	39,9	11,3	
Zinslastquote (%)	2,3	2,6	3,5	4,1	3,0	
Personalkostenquote (%)	32,8	31,9	31,4	34,5	36,8	
<b>Spezifische Daten</b>						
Freilagerflächen vermietet	Tsd. m <sup>2</sup>	195	190	174	172	175
Freilagerflächen eigenbewirtschaftet	Tsd. m <sup>2</sup>	22	22	22	22	22
Freilagerflächen Reserve	Tsd. m <sup>2</sup>	76	79	95	108	105
Gedeckter Lagerraum	Tsd. m <sup>2</sup>	119	118	118	116	116
Gütereing. inkl. Kundenbeweg. Schiff	T t	377	382	362	358	317
Gütereing. inkl. Kundenbeweg. Bahn	T t	867	1.001	856	772	829
Gütereing. inkl. Kundenbeweg. Lkw	T t	714	715	785	723	736
Güterausg. inkl. Kundenbeweg. Schiff	T t	165	261	258	203	175
Güterausg. inkl. Kundenbeweg. Bahn	T t	370	351	372	359	358
Güterausg. inkl. Kundenbeweg. Lkw	T t	1.523	1.544	1.464	1.414	1.405





Am Karlsbad 11  
10785 Berlin

Telefon: (030) 26 47 48 - 0  
Telefax: (030) 25 00 24 24  
www: www.visitBerlin.de  
E-Mail: information@visitBerlin.de

### Gegenstand des Unternehmens

Gegenstand des Unternehmens sind die Förderung des Tourismus, des Geschäftsreiseverkehrs, von Veranstaltungen, Messen, Tagungen und Kongressen sowie die Information der Touristen der Region Berlin. Die Gesellschaft betreibt damit im Zusammenhang stehende Dienstleistungs- und Handelsgeschäfte.

**Fachliche Zuständigkeit**      Senatsverwaltung für Wirtschaft, Technologie und Forschung

<b>Nominalkapital</b> 512.000,00 EUR	davon	visitBerlin-Partnerhotels e.V.	40,00%
		Investitionsbank Berlin	25,00%
		Anstalt des öffentlichen Rechts	
		Land Berlin	15,00%
		Flughafen Berlin	10,00%
		Brandenburg GmbH	
		Messe Berlin GmbH	5,00%
		TMB Tourismus-Marketing	5,00%
		Brandenburg GmbH	

### Unmittelbare Beteiligungen

Firma und Sitz des Unternehmens	Nominalkapital Mio. EUR	Beteiligung %
Stadt und Land Reisen GmbH	0,03	100,00%
Berlin-Brandenburg WelcomeCenter GmbH	0,03	50,00%
TMB Tourismus-Marketing Brandenburg GmbH, Potsdam	0,10	4,98%
dotBerlin GmbH & Co. KG	0,03	0,10%

### Geschäftsführung

Name	Beschäftigungszeitraum 2015	Gesamtbezüge 2015 TEUR	Vertragslaufzeit bis
Kieker, Burkhard	ganzjährig	303	k. A.

### Aufsichtsrat

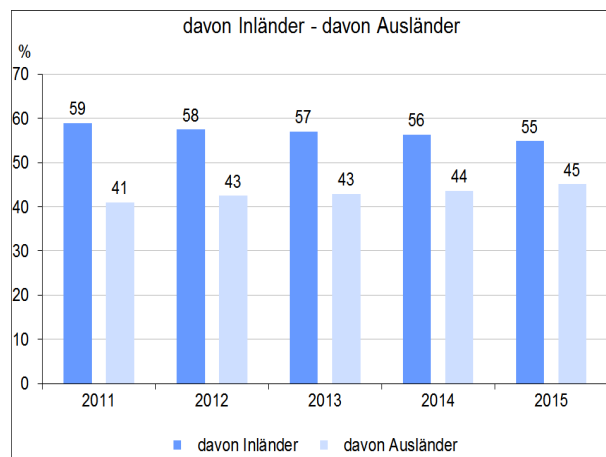
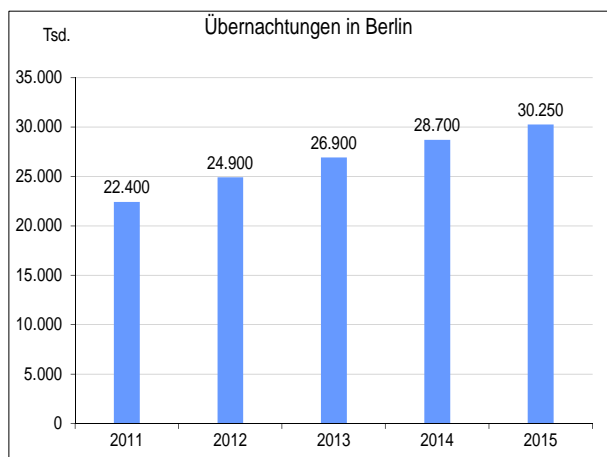
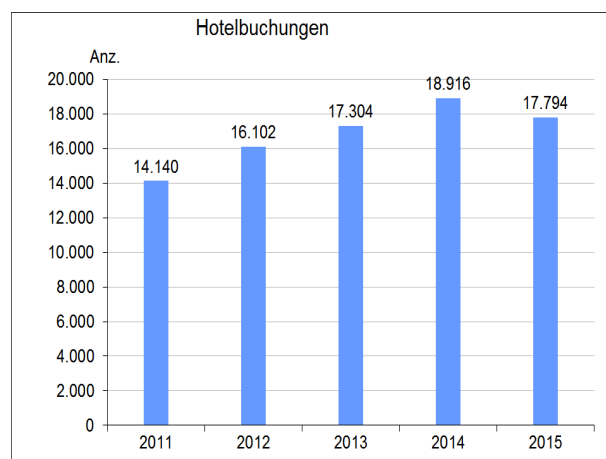
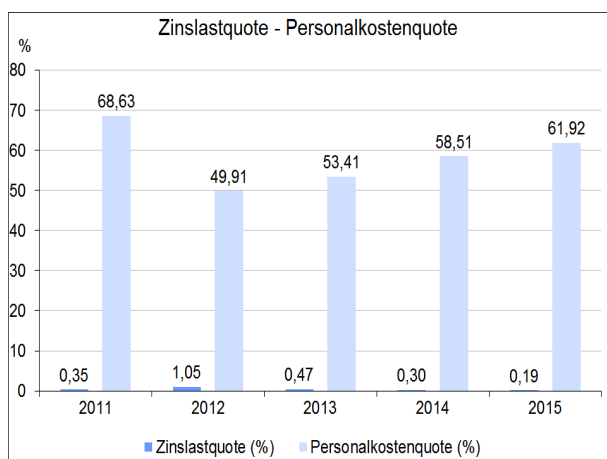
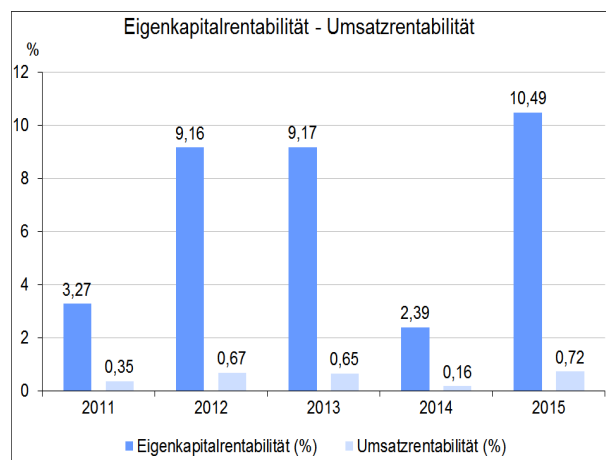
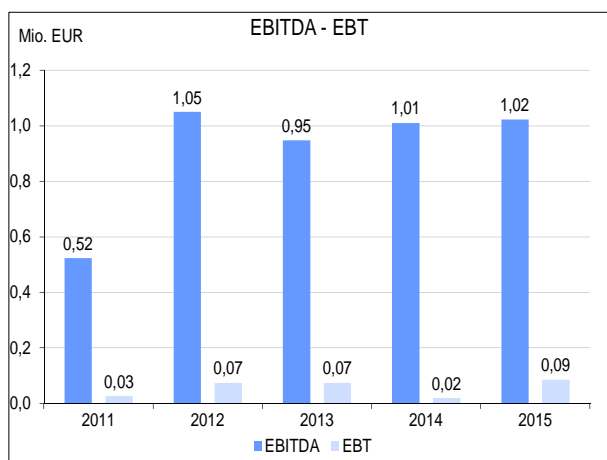
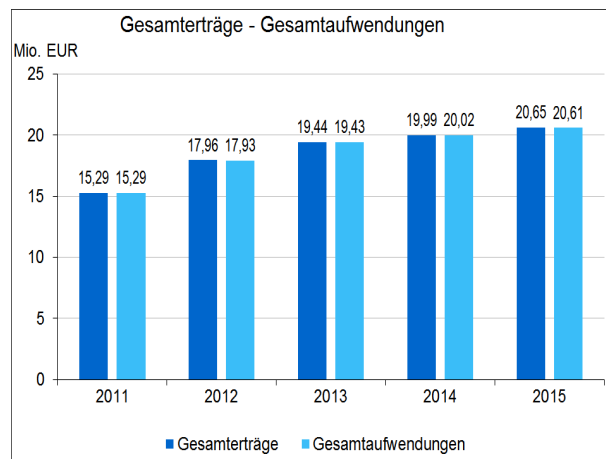
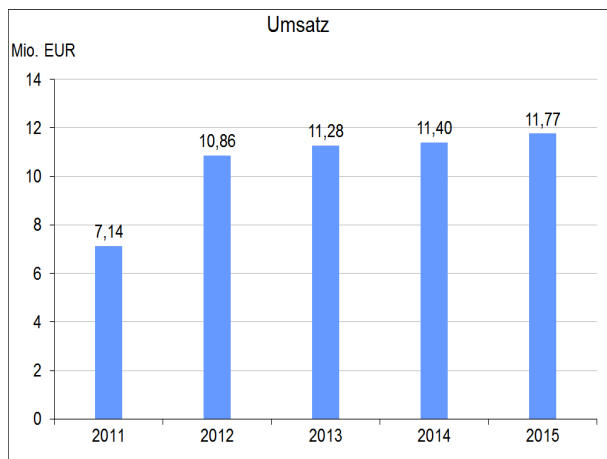
Name	Funktion	Gesamtbezüge 2015 in TEUR	Mandatszeit
Zehden, Michael	Vorsitzender	Mitges.	2007/2017
Rhode-Mühlenhoff, Heidrun	Stellv. Vorsitzende	Vertr. Bln.	2013/2017
Göke, Christian, Dr.		Mitges.	2000/2017
Holtkamp, Jens		Mitges.	2013/2017
Hütte, Dieter		Mitges.	2002/2017
Jacobs, Ute		Mitges.	2013/2017
Kropp, Thomas		Vertr. Bln.	2013/2017
Mühlenfeld, Karsten, Dr.		Mitges.	2015/2017
Weiland, Willy		Mitges.	2012/2017

Die Mitglieder des Aufsichtsrats erhalten für ihre Tätigkeit keine Vergütung.

	2016	2015	2014	2013	2012
Gesellschafter Berlin: Verhältnis weibliche/männliche Aufsichtsratsmitglieder	1/1	1/1	1/1	0/0	0/1

**Unternehmensdaten (in Mio. €)**

<b>Bilanz</b>	<b>2015</b>	<b>2014</b>	<b>2013</b>	<b>2012</b>	<b>2011</b>	
Bilanzsumme	6,97	7,49	9,19	9,49	7,73	
Anlagevermögen	2,53	2,76	3,25	3,20	3,14	
Sachanlagen	0,86	0,47	0,40	0,32	0,36	
Finanzanlagen	0,52	0,51	0,46	0,40	0,12	
Umlaufvermögen	4,38	4,71	5,87	6,24	4,57	
Eigenkapital	0,81	0,77	0,80	0,80	0,77	
Rücklagen	---	---	---	---	---	
Sonderposten für Zuschüsse	0,97	0,96	0,98	0,76	0,43	
Fremdkapital	5,19	5,76	7,40	7,94	6,53	
Rückstellungen	0,46	0,50	0,51	0,48	0,51	
Verbindlichkeiten	4,73	5,26	6,89	7,46	6,03	
Kreditverbindlichkeiten	0,50	0,80	1,10	1,40	1,00	
<b>GuV</b>						
Gesamterträge	20,65	19,99	19,44	17,96	15,29	
Umsatzerlöse	11,77	11,40	11,28	10,86	7,14	
Übrige Erträge	8,88	8,59	8,16	7,10	8,14	
Gesamtaufwendungen	20,61	20,02	19,43	17,93	15,29	
Personalaufwand	7,29	6,67	6,02	5,42	4,90	
Abschreibungen	0,94	0,98	0,86	0,88	0,49	
Zinsaufwand	0,02	0,03	0,05	0,11	0,02	
Übrige Aufwendungen	12,36	12,33	12,50	11,52	9,87	
EBITDA	1,02	1,01	0,95	1,05	0,52	
EBT	0,09	0,02	0,07	0,07	0,03	
Jahresergebnis	0,04	-0,03	0,00	0,03	0,00	
Gewinnabführung	---	---	---	---	---	
<b>Beschäftigte</b>	<b>201</b>	<b>190</b>	<b>182</b>	<b>176</b>	<b>174</b>	
Auszubildende	21	16	17	16	15	
<b>Allgemeine Daten</b>						
Zuführungen	7,97	7,63	6,99	6,12	7,06	
Zuführungen Land Berlin	7,97	7,63	6,99	6,12	7,06	
Investitionen	0,69	0,44	0,85	0,66	2,86	
Forderungsausfall	0,04	0,02	0,03	0,03	0,01	
Umsatz pro Vollzeitkraft (TEUR)	59	60	62	62	41	
Eigenkapitalquote (%)	11,6	10,3	8,7	8,4	10,0	
Eigenkapitalrentabilität (%)	10,5	2,4	9,2	9,2	3,3	
Umsatzrentabilität (%)	0,7	0,2	0,7	0,7	0,4	
Zinslastquote (%)	0,2	0,3	0,5	1,1	0,3	
Personalkostenquote (%)	61,9	58,5	53,4	49,9	68,6	
<b>Spezifische Daten</b>						
Veranstaltungen Kongressbereich	Anz.	71	76	81	74	39
Hotelbuchungen	Anz.	17.794	18.916	17.304	16.102	14.140
beantwortete Touristenanfragen	Anz.	106.500	99.760	85.737	144.173	113.000
telefonische Anfragen	Anz.	75.200	75.859	66.900	106.173	83.000
schriftliche Anfragen	Anz.	31.300	23.901	18.837	38.000	30.000
Übernachtungen in Berlin	Tsd.	30.250	28.700	26.900	24.900	22.400
davon Inländer	%	54,9	56,4	57,1	57,5	59,0
davon Ausländer	%	45,1	43,6	42,9	42,5	41,0



Sachsendamm 2-4  
10829 Berlin

Telefon: (030) 787 32 - 5  
Telefax: (030) 787 32 - 600  
www: www.berlinerbaeder.de  
E-Mail: vorstand@berlinerbaeder.de

### Gegenstand des Unternehmens

Die Berliner Bäder-Betriebe haben den gesetzlichen Auftrag des Landes Berlin, im Rahmen der Wahrnehmung der öffentlichen Aufgaben zur Daseinsfürsorge für die Berliner Bevölkerung die Berliner Bäder zur sportlichen Betätigung, Erholung und Entspannung zu betreiben, die unentgeltliche Nutzung durch Schulen, Kindertagesstätten und Sportvereine zu sichern und dabei durch einen effizienten und kaufmännischen Betrieb dieser Bäder die Belastungen für den öffentlichen Haushalt der Stadt zu reduzieren.

**Fachliche Zuständigkeit**      Senatsverwaltung für Inneres und Sport

**Nominalkapital** 25.564,59 EUR      davon      Land Berlin      100,00%

### Unmittelbare Beteiligungen

Firma und Sitz des Unternehmens	Nominalkapital Mio. EUR	Beteiligung %
keine		

### Vorstand

Name	Beschäftigungszeitraum 2015	Gesamtbezüge 2015 TEUR	Vertragslaufzeit bis
Scholz-Fleischmann, Andreas	---	---	04/2019
Siering, Annette <i>Ausgeschieden:</i>	ganzjährig	157	04/2021
Bested Hensing, Ole	01.01. - 30.06.	106	

### Aufsichtsrat

Name	Funktion	Gesamtbezüge 2015 in TEUR	Mandatszeit
Henkel, Frank, Senator	Vorsitzender	qua Amt	2011/ --
Komoß, Stefan, Bezirksbürgermeister	Stellv. Vorsitzender	Vertr. Bln.	2012/ --
Böger, Klaus		qua Amt	2011/ --
Feiler, Klaus, Staatssekretär		Vertr. Bln.	2012/ --
Hagen, Ina		AN	2012/ --
Klebba, Sigrid, Staatssekretärin		Vertr. Bln.	2012/ --
Richter-Kotowski, Cerstin		Vertr. Bln.	2015/ --
Wittkowski, Frank		AN	2012/ --

Die Mitglieder des Aufsichtsrats erhalten für ihre Tätigkeit keine Vergütung.

	2016	2015	2014	2013	2012
Gesellschafter Berlin: Verhältnis weibliche/männliche Aufsichtsratsmitglieder	2/2	1/2	2/2	2/2	2/2

### **Sonstige Angaben zum Unternehmen**

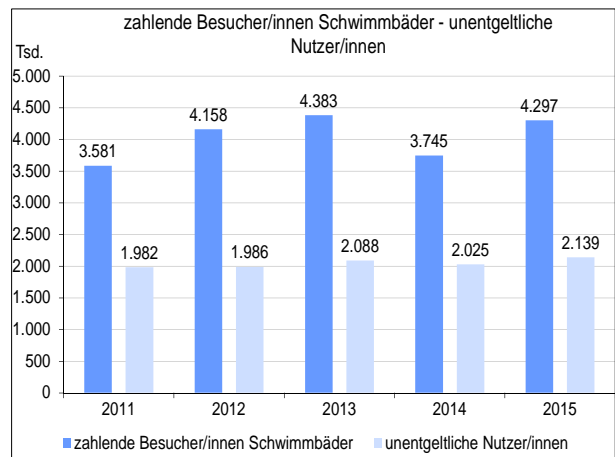
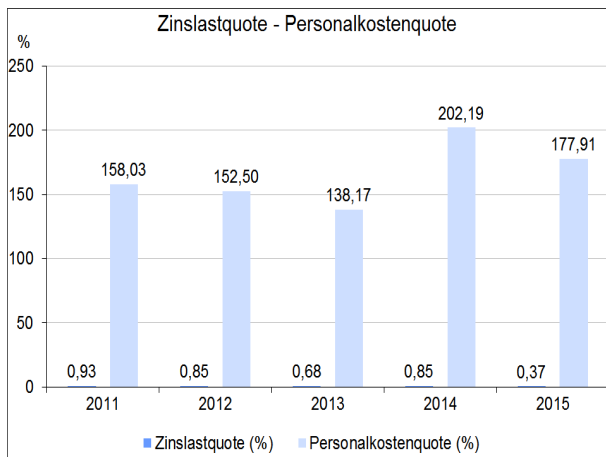
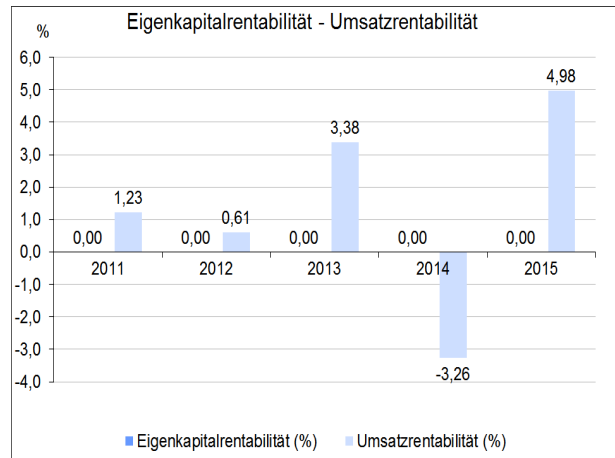
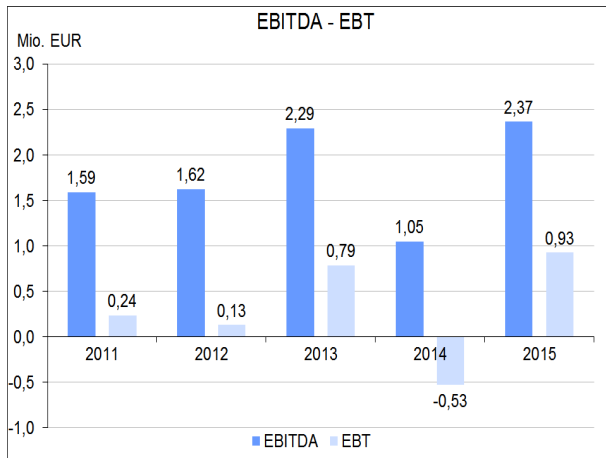
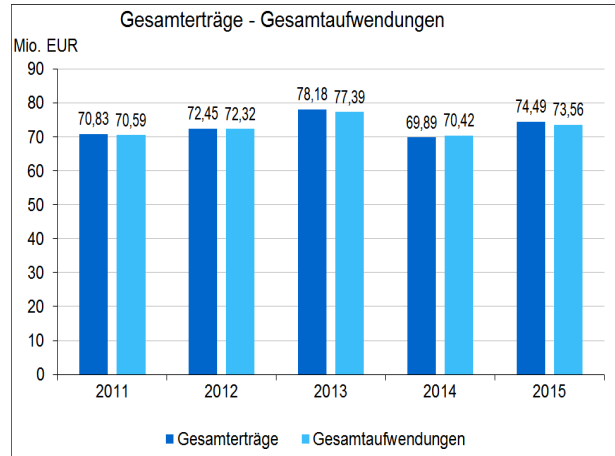
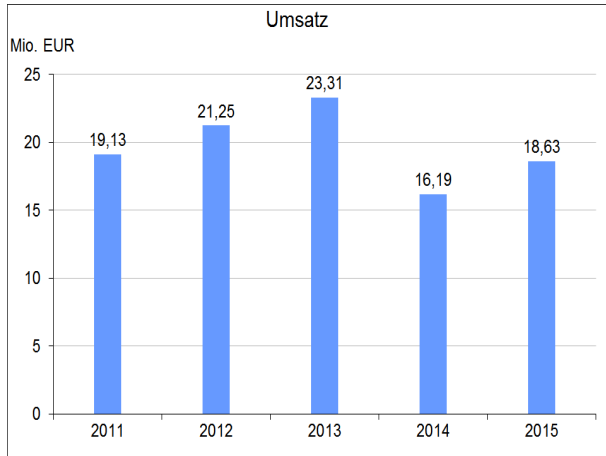
Der Aufsichtsrat ist bestellt bis zum Ende der 17. Wahlperiode des Abgeordnetenhauses von Berlin, wobei die Bestellung erst dann endet, wenn ein neuer Aufsichtsrat bestellt worden ist.

Das Unternehmen wies im Jahr 2015 einen nicht durch Eigenkapital gedeckten Fehlbetrag von 4,43 Mio. EURO (Vj. 5,36 Mio. EURO) aus.

## Unternehmensdaten (in Mio. €)

<b>Bilanz</b>	<b>2015</b>	<b>2014</b>	<b>2013</b>	<b>2012</b>	<b>2011</b>	
Bilanzsumme	20,48	18,11	19,53	23,15	23,26	
Anlagevermögen	7,63	7,80	7,95	8,57	9,44	
Sachanlagen	7,32	7,53	7,62	8,20	9,21	
Finanzanlagen	---	---	---	---	---	
Umlaufvermögen	8,31	4,87	6,70	8,90	8,04	
Eigenkapital	---	---	---	---	---	
Rücklagen	---	---	---	---	---	
Sonderposten für Zuschüsse	7,16	7,25	7,30	7,83	8,59	
Fremdkapital	10,82	8,57	9,58	8,87	12,99	
Rückstellungen	7,95	6,67	7,30	7,29	11,21	
Verbindlichkeiten	2,87	1,90	2,28	1,58	1,78	
Kreditverbindlichkeiten	---	---	---	---	---	
<b>GuV</b>						
Gesamterträge	74,49	69,89	78,18	72,45	70,83	
Umsatzerlöse	18,63	16,19	23,31	21,25	19,13	
Übrige Erträge	55,86	53,70	54,87	51,20	51,70	
Gesamtaufwendungen	73,56	70,42	77,39	72,32	70,59	
Personalaufwand	33,14	32,73	32,20	32,40	30,23	
Abschreibungen	1,44	1,45	1,36	1,35	1,27	
Zinsaufwand	0,07	0,14	0,16	0,18	0,18	
Übrige Aufwendungen	38,91	36,11	43,67	38,40	38,92	
EBITDA	2,37	1,05	2,29	1,62	1,59	
EBT	0,93	-0,53	0,79	0,13	0,24	
Jahresergebnis	0,92	-0,53	0,78	0,13	0,23	
Gewinnabführung	---	---	---	---	---	
<b>Beschäftigte</b>	<b>725</b>	<b>749</b>	<b>741</b>	<b>773</b>	<b>731</b>	
Auszubildende	24	34	39	38	38	
<b>Allgemeine Daten</b>						
Zuführungen	49,21	47,60	50,01	44,70	45,04	
Zuführungen Land Berlin	48,88	47,27	49,68	44,64	44,44	
Investitionen	1,29	1,31	0,75	0,62	2,63	
Forderungsausfall	-0,01	0,24	0,03	0,06	0,55	
Umsatz pro Vollzeitkraft (TEUR)	26	22	31	27	26	
Eigenkapitalquote (%)	---	---	---	---	---	
Eigenkapitalrentabilität (%)	---	---	---	---	---	
Umsatzrentabilität (%)	5,0	-3,3	3,4	0,6	1,2	
Zinslastquote (%)	0,4	0,8	0,7	0,8	0,9	
Personalkostenquote (%)	177,9	202,2	138,2	152,5	158,0	
<b>Spezifische Daten</b>						
zahlende Besucher/innen Schwimmbäder	Tsd.	4.297	3.745	4.383	4.158	3.581
unentgeltliche Nutzer/innen	Tsd.	2.139	2.025	2.088	1.986	1.982
Saunabesucher/innen	Tsd.	175	172	183	213	220
Bäder	Anz.	62	62	62	63	63





**Berliner Energieagentur Gesellschaft  
mit beschränkter Haftung**



Französische Str. 23  
10117 Berlin

Telefon: (030) 29 33 30 - 0  
Telefax: (030) 29 33 30 - 99  
www: www.berliner-e-agentur.de  
E-Mail: office@berliner-e-agentur.de

**Gegenstand des Unternehmens**

Gegenstand der Gesellschaft ist es, als Energiedienstleistungsunternehmen insbesondere Betriebe, Institutionen und öffentliche Verwaltungen über Maßnahmen zur rationellen Energieverwendung, zur umweltschonenden energetischen Modernisierung und beim Bau umweltschonender und effizienter Energieanlagen zu beraten sowie solche Vorhaben zu planen, zu finanzieren, zu realisieren und zu betreiben.

**Fachliche Zuständigkeit**      Senatsverwaltung für Stadtentwicklung und Umwelt

<b>Nominalkapital</b> 2.557.200,00 EUR	davon	GASAG Berliner Gaswerke AG, Berlin	25,00%
		KfW Bankengruppe	25,00%
		Land Berlin	25,00%
		Vattenfall Europe Wärme AG	25,00%

**Unmittelbare Beteiligungen**

Firma und Sitz des Unternehmens	Nominalkapital Mio. EUR	Beteiligung %
EPRO Energieprojektgesellschaft Berlin mbH, Berlin	0,03	100,00%

**Geschäftsführung**

Name	Beschäftigungszeitraum 2015	Gesamtbezüge 2015 TEUR	Vertragslaufzeit bis
Geißler, Michael	ganzzjährig		k. A.

**Aufsichtsrat**

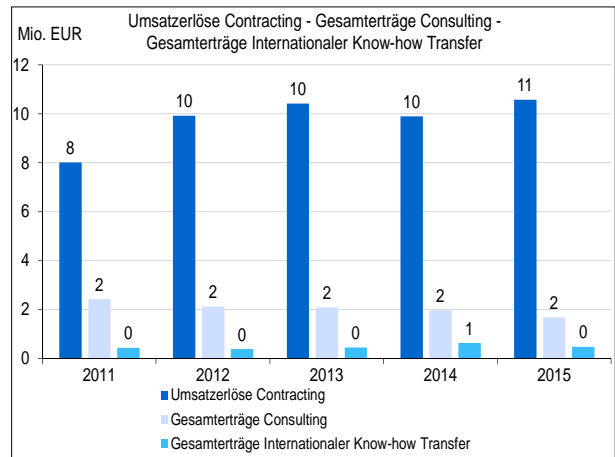
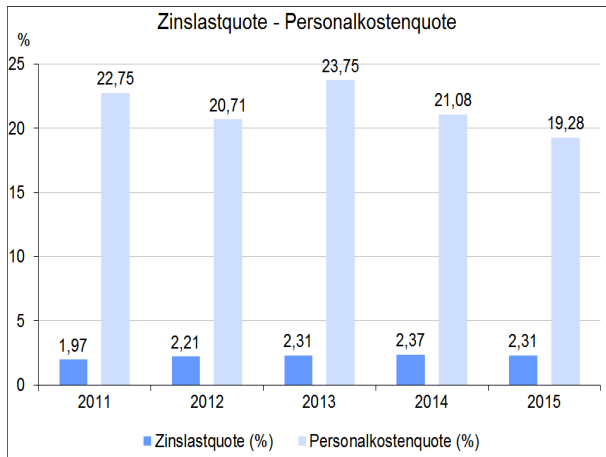
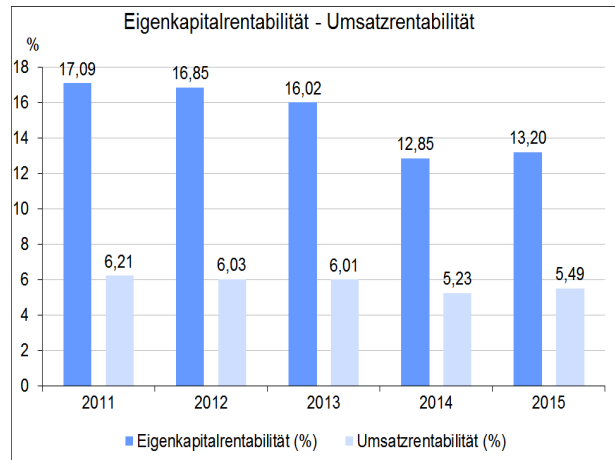
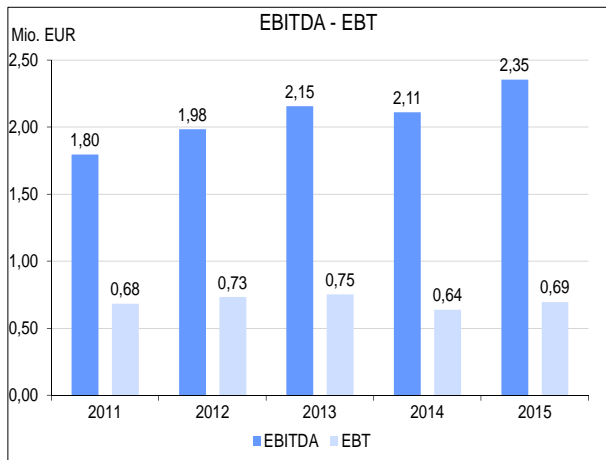
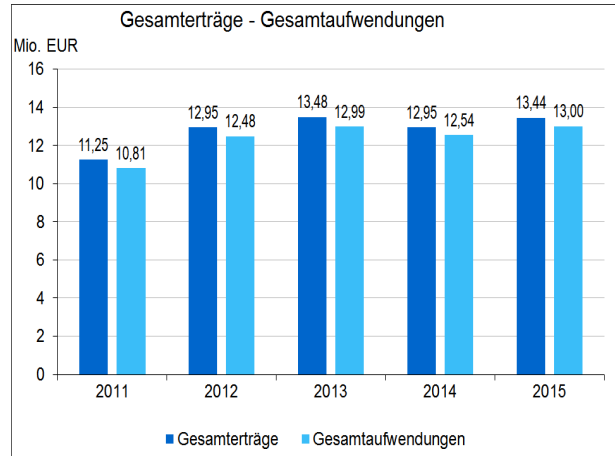
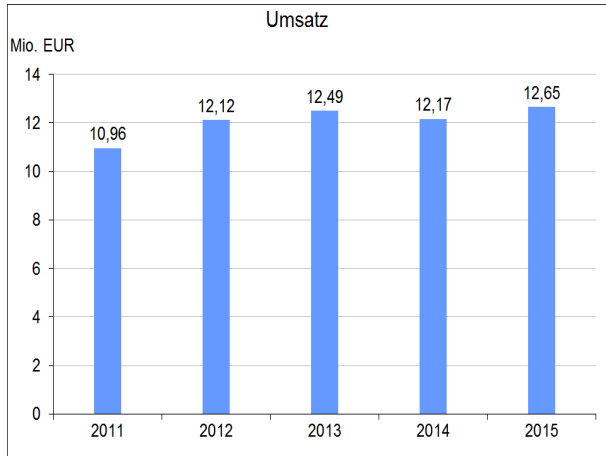
Name	Funktion	Gesamtbezüge 2015 in TEUR	Mandatszeit
Gaebler, Christian, Staatssekretär	Vorsitzender		Vertr. Bln. 2012/2020
Müller, Gunther	Stellv. Vorsitzender		Mitges. 2013/2020
Gäde-Butzlaff, Vera			Mitges. 2015/2020
Hadré, Stefan			Mitges. 2015/2020
Kauert, Hans-Georg			Vertr. Bln. 2013/2020
Krämer, Christian			Mitges. 2012/2020
Vischer, Gitta, Dr.			Mitges. 2016/2020
Wirth, Harriet			Mitges. 2016/2020

Die Mitglieder des Aufsichtsrats erhalten für ihre Tätigkeit keine Vergütung.

	2016	2015	2014	2013	2012
Gesellschafter Berlin: Verhältnis weibliche/männliche Aufsichtsratsmitglieder	0/2	0/2	0/2	0/2	0/2

## Unternehmensdaten (in Mio. €)

<b>Bilanz</b>	<b>2015</b>	<b>2014</b>	<b>2013</b>	<b>2012</b>	<b>2011</b>	
Bilanzsumme	19,99	18,44	17,29	17,24	15,67	
Anlagevermögen	16,08	14,19	12,79	12,47	10,48	
Sachanlagen	16,03	14,10	12,68	12,37	10,39	
Finanzanlagen	0,00	0,00	0,00	0,00	0,00	
Umlaufvermögen	3,58	3,87	4,15	4,40	4,87	
Eigenkapital	5,26	4,96	4,68	4,34	3,98	
Rücklagen	0,16	0,16	0,16	0,16	0,16	
Sonderposten für Zuschüsse	0,36	0,31	0,28	0,32	0,36	
Fremdkapital	14,30	13,16	12,32	12,57	11,28	
Rückstellungen	0,91	1,02	1,12	1,42	1,87	
Verbindlichkeiten	13,39	12,14	11,20	11,15	9,41	
Kreditverbindlichkeiten	10,79	9,26	8,57	8,36	6,50	
<b>GuV</b>						
Gesamterträge	13,44	12,95	13,48	12,95	11,25	
Umsatzerlöse	12,65	12,17	12,49	12,12	10,96	
Übrige Erträge	0,79	0,78	0,99	0,83	0,29	
Gesamtaufwendungen	13,00	12,54	12,99	12,48	10,81	
Personalaufwand	2,44	2,57	2,97	2,51	2,49	
Abschreibungen	1,37	1,20	1,13	1,08	0,97	
Zinsaufwand	0,29	0,29	0,29	0,27	0,22	
Übrige Aufwendungen	8,90	8,49	8,61	8,63	7,14	
EBITDA	2,35	2,11	2,15	1,98	1,80	
EBT	0,69	0,64	0,75	0,73	0,68	
Jahresergebnis	0,45	0,41	0,49	0,47	0,44	
Gewinnabführung	0,04	0,04	0,04	0,04	0,03	
<b>Beschäftigte</b>	45	53	56	46	48	
Auszubildende	6	9	8	8	6	
<b>Allgemeine Daten</b>						
Zuführungen	0,32	0,43	0,33	0,52	0,19	
Zuführungen Land Berlin	---	---	---	---	---	
Investitionen	3,26	2,59	1,61	3,15	3,56	
Forderungsausfall	0,01	0,02	0,01	0,02	0,01	
Umsatz pro Vollzeitkraft (TEUR)	279	231	223	261	229	
Eigenkapitalquote (%)	26,3	26,9	27,1	25,2	25,4	
Eigenkapitalrentabilität (%)	13,2	12,8	16,0	16,8	17,1	
Umsatzrentabilität (%)	5,5	5,2	6,0	6,0	6,2	
Zinslastquote (%)	2,3	2,4	2,3	2,2	2,0	
Personalkostenquote (%)	19,3	21,1	23,7	20,7	22,8	
<b>Spezifische Daten</b>						
Umsatzerlöse Contracting	Mio. €	10,57	9,90	10,41	9,91	8,01
Gesamterträge Consulting	Mio. €	1,68	1,97	2,07	2,13	2,42
Gesamterträge Internationaler Know-how Transfer	Mio. €	0,47	0,63	0,45	0,37	0,43





Beusselstraße 44 n - q  
10553 Berlin

Telefon: (030) 39 89 61 - 0  
Telefax: (030) 39 89 61 - 24  
www: www.berliner-grossmarkt.de  
E-Mail: info@berliner-grossmarkt.de

### Gegenstand des Unternehmens

Gegenstand des Unternehmens ist die Bereitstellung, Schaffung und Vermarktung von Markt- und Handelsflächen für den Einzel- und Großhandel insbesondere mit für den Endverbraucher bestimmten Produkten. Hierzu gehören auch:

1. Die Verwaltung und der Betrieb von Großmärkten insbesondere
  - a) für den Großhandel mit Obst, Gemüse und Südfrüchten,
  - b) für den Großhandel mit Fleisch- und Wurstwaren,
  - c) für den Großhandel mit Blumen, Floristikbedarf und Pflanzen,
  - e) für Erzeuger von im eigenen Betrieb erzeugten Waren der Land- und Gartenbauwirtschaft, nebst allen hierzu gehörenden Nebenanlagen und Nebeneinrichtungen.
2. Die Verwaltung und der Betrieb von Einzelhandelsmarkthallen nebst allen hierzu gehörenden Nebenanlagen und Nebeneinrichtungen.

**Fachliche Zuständigkeit**      Senatsverwaltung für Wirtschaft, Technologie und Forschung

**Nominalkapital** 24.800.000,00 EUR      davon      Land Berlin      100,00%

### Unmittelbare Beteiligungen

Firma und Sitz des Unternehmens	Nominalkapital Mio. EUR	Beteiligung %
keine		

### Geschäftsführung

Name	Beschäftigungszeitraum 2015	Gesamtbezüge 2015 TEUR	Vertragslaufzeit bis
Stäblein, Peter <i>Ausgeschieden:</i>	---	---	09/2017
Foidl, Andreas	ganzjährig	151	

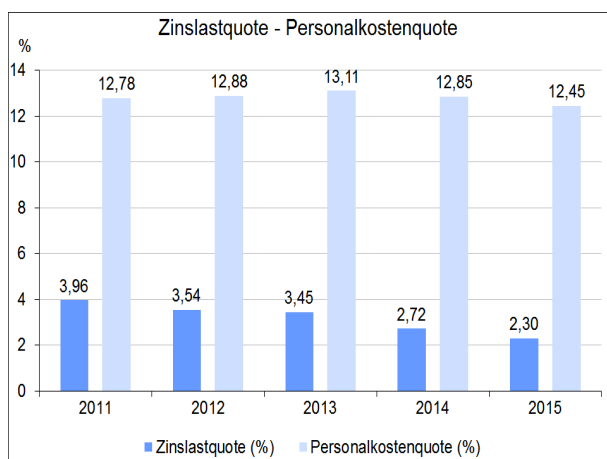
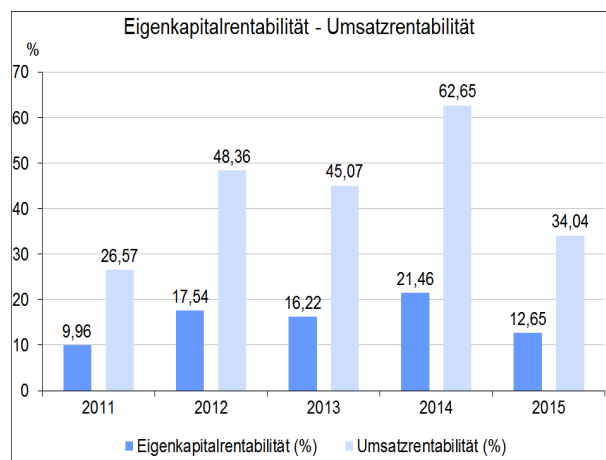
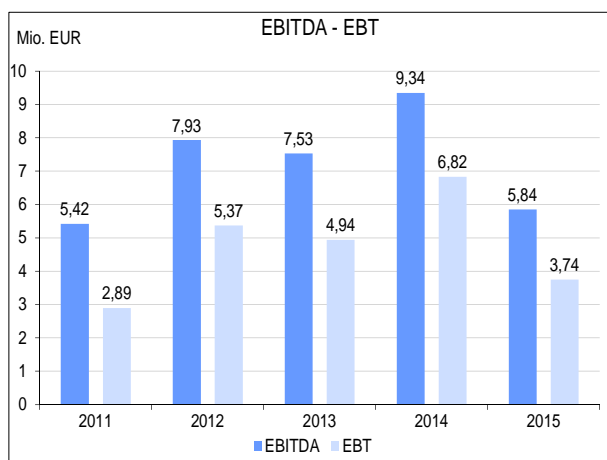
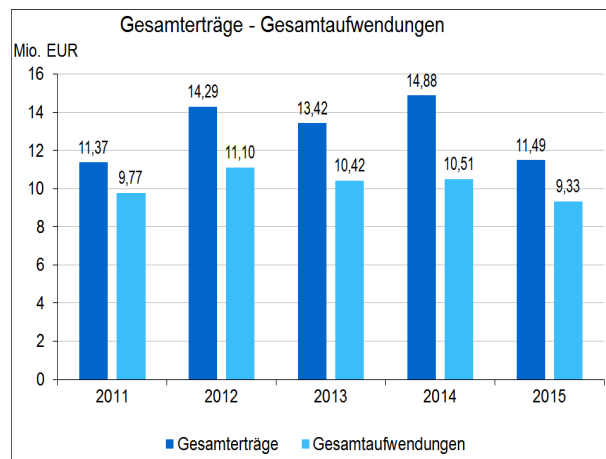
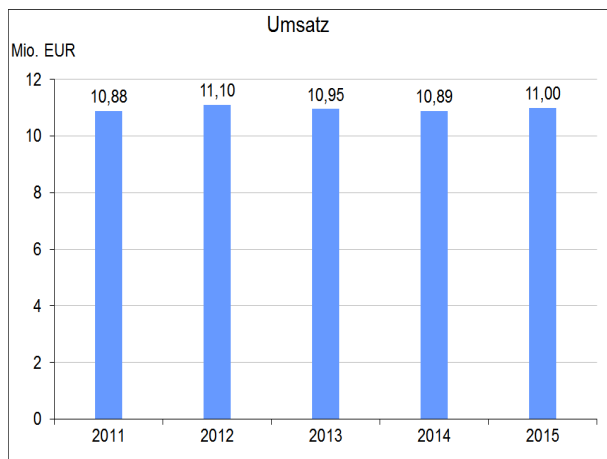
### Aufsichtsrat

Name	Funktion	Gesamtbezüge 2015 in TEUR	Mandatszeit
Rhode-Mühlenhoff, Heidrun	Vorsitzende	1	Vertr. Bln. 2012/2019
Cremers, Franz-Josef	Stellv. Vorsitzender	1	Vertr. Bln. 2014/2019
Bläschke, Angelika, Dr.		1	Vertr. Bln. 1999/2019
Merten, Catrin		---	Vertr. Bln. 2016/2019
Zimmermann, Joachim		---	Vertr. Bln. 2016/2019

	2016	2015	2014	2013	2012
Gesellschafter Berlin: Verhältnis weibliche/männliche Aufsichtsratsmitglieder	3/2	3/2	3/2	3/2	2/3

## Unternehmensdaten (in Mio. €)

<b>Bilanz</b>	<b>2015</b>	<b>2014</b>	<b>2013</b>	<b>2012</b>	<b>2011</b>
Bilanzsumme	42,04	45,62	45,03	46,50	44,21
Anlagevermögen	31,71	33,35	35,51	37,74	38,45
Sachanlagen	31,66	33,33	35,48	37,69	38,38
Finanzanlagen	---	---	---	---	---
Umlaufvermögen	10,33	12,26	9,52	8,75	5,76
Eigenkapital	29,59	31,79	30,42	30,61	29,02
Rücklagen	2,63	2,63	2,63	2,63	2,63
Sonderposten für Zuschüsse	0,50	0,54	0,58	0,62	0,66
Fremdkapital	10,60	11,89	12,61	14,38	14,41
Rückstellungen	2,20	2,16	1,31	1,22	1,15
Verbindlichkeiten	8,41	9,73	11,30	13,17	13,26
Kreditverbindlichkeiten	7,31	8,76	10,22	11,88	11,90
<b>GuV</b>					
Gesamterträge	11,49	14,88	13,42	14,29	11,37
Umsatzerlöse	11,00	10,89	10,95	11,10	10,88
Übrige Erträge	0,50	3,99	2,47	3,18	0,49
Gesamtaufwendungen	9,33	10,51	10,42	11,10	9,77
Personalaufwand	1,37	1,40	1,44	1,43	1,39
Abschreibungen	1,88	2,27	2,27	2,24	2,16
Zinsaufwand	0,25	0,30	0,38	0,39	0,43
Übrige Aufwendungen	5,83	6,55	6,34	7,04	5,79
EBITDA	5,84	9,34	7,53	7,93	5,42
EBT	3,74	6,82	4,94	5,37	2,89
Jahresergebnis	2,16	4,36	2,99	3,18	1,60
Gewinnabführung	1,72	4,36	2,99	3,18	1,60
<b>Beschäftigte</b>	26	22	28	28	26
Auszubildende	2	2	2	2	1
<b>Allgemeine Daten</b>					
Zuführungen	---	---	---	---	---
Zuführungen Land Berlin	---	---	---	---	---
Investitionen	0,42	0,25	0,11	1,66	0,46
Forderungsausfall	0,14	0,03	0,03	0,24	0,16
Umsatz pro Vollzeitkraft (TEUR)	423	495	391	397	418
Eigenkapitalquote (%)	70,4	69,7	67,6	65,8	65,6
Eigenkapitalrentabilität (%)	12,6	21,5	16,2	17,5	10,0
Umsatzrentabilität (%)	34,0	62,7	45,1	48,4	26,6
Zinslastquote (%)	2,3	2,7	3,4	3,5	4,0
Personalkostenquote (%)	12,5	12,9	13,1	12,9	12,8
<b>Spezifische Daten</b>					
Mieter / Angesiedelte Firmen	Anz.	300	300	300	350
Umschlag Obst und Gemüse	T t	500	500	500	220
Umschlag Blumen	Mio. €	---	---	---	31,00
Vermietbare Fläche	Tsd. m <sup>2</sup>	25	25	25	194
Vermietungsstand	%	99,8	99,8	95,4	96,0



Frankfurter Allee 73 c  
10247 Berlin

Telefon: (030) 467 94 - 0  
Telefax: (030) 467 94 - 102  
www: www.stadtgueter-berlin.de  
E-Mail: post@berlinerstadtgueter.de

**Gegenstand des Unternehmens**

Gegenstand des Unternehmens ist

- die Bewirtschaftung und Verwaltung der im engeren Verflechtungsraum Brandenburg/Berlin gelegenen Stadtgutflächen des Landes Berlin mit dem Ziel der Freiflächensicherung und Siedlungsbegrenzung, des Erhalts sowie der nachhaltigen Entwicklung der Landwirtschaft und des ländlichen Raumes im Umfeld des Ballungszentrums Berlin unter Berücksichtigung wirtschaftlicher, ökologischer und landschaftskultureller Gesichtspunkte, sowie die Übernahme und Verwaltung anderer Grundstücke des Landes Berlin außerhalb seiner Landesgrenzen,
- die Aufwertung bebauter und unbebauter Grundstücke und landwirtschaftlicher Flächen durch geeignete wirtschaftliche und ökologische Maßnahmen, Altlastensanierung,
- die Arrondierung, Flurneueordnung und Durchführung der Rechtsbereinigung bezüglich der gesellschaftseigenen Grundstücke,
- die am Grundstücksbestand und -markt orientierte Verwertung ausgewählter Grundstücke, wobei der Verkauf von Grundstücken im engeren Verflechtungsraum nur im Ausnahmefall in Betracht kommt und jeweils der Zustimmung der für die Landesplanung zuständigen Senatsverwaltung im Einvernehmen mit der Senatskanzlei, der Senatsverwaltung für Finanzen und eventuell weiteren betroffenen Senatsverwaltungen bedarf und
- im Ausnahmefall der Grunderwerb zu marktüblichen Konditionen ausgewählter Grundstücke, insoweit dies dem Betriebszweck unter wirtschaftlichen Gesichtspunkten dienlich ist.

**Fachliche Zuständigkeit**      Senatsverwaltung für Wirtschaft, Technologie und Forschung

**Nominalkapital** 10.150.000,00 EUR      davon      Land Berlin      100,00%

**Unmittelbare Beteiligungen**

Firma und Sitz des Unternehmens	Nominalkapital Mio. EUR	Beteiligung %
Landhandels- und Dienste GmbH Mittenwalde i.L., Mittenwalde	0,10	51,00%
Berliner Milcheinfuhrgesellschaft mbH, Berlin	0,00	0,55%

**Geschäftsführung**

Name	Beschäftigungszeitraum 2015	Gesamtbezüge 2015 TEUR	Vertragslaufzeit bis
Stary, Katrin <i>Ausgeschieden:</i>	16.07. - 31.12.	63	07/2018
Hecktor, Peter	01.01. - 15.07.	121	



## Aufsichtsrat

Name	Funktion	Gesamtbezüge 2015 in TEUR	Mandatszeit		
Bunde, Henner, Staatssekretär	Vorsitzender	1	Vertr. Bln.	2013/2018	
Profé, Beate	Stellv. Vorsitzende	---	Vertr. Bln.	2015/2018	
Dunger-Löper, Hella, Staatssekretärin		0	Vertr. Bln.	2012/2018	
Naujokat, Anja		1	Vertr. Bln.	2013/2018	
Schulze, Dietmar		1	Vertr. Bln.	2001/2018	

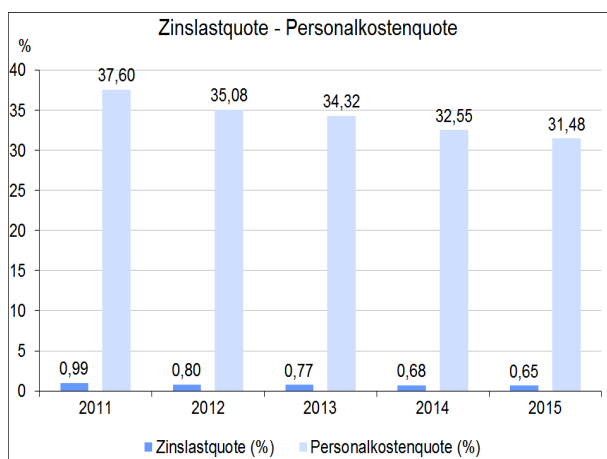
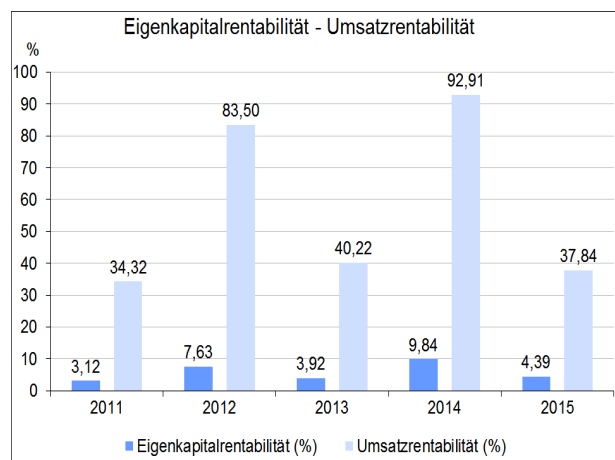
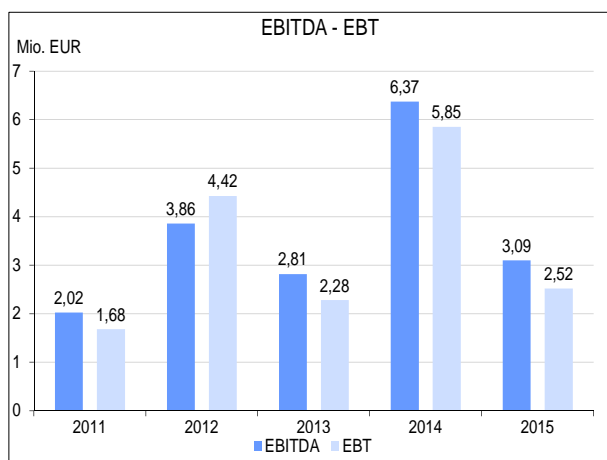
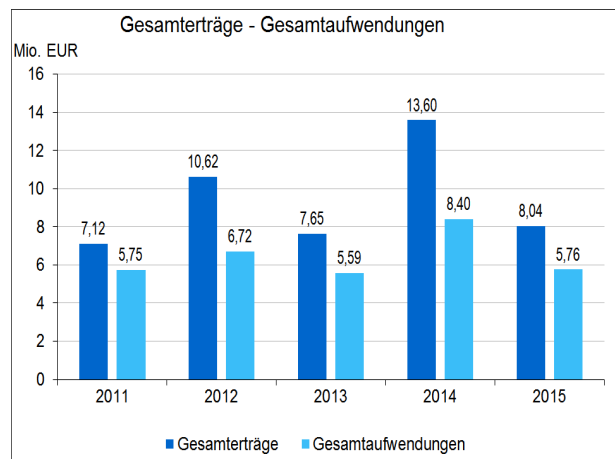
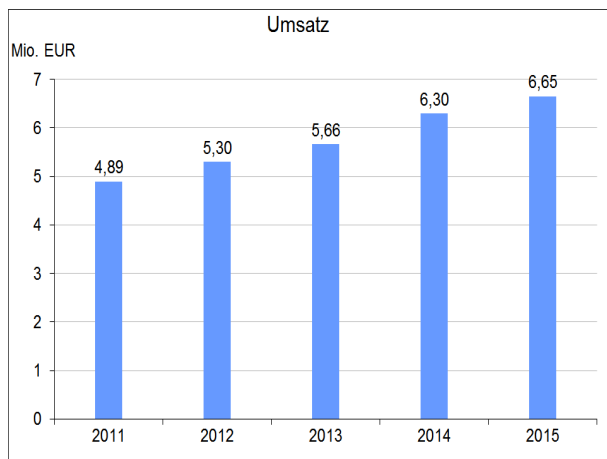
	2016	2015	2014	2013	2012
Gesellschafter Berlin: Verhältnis weibliche/männliche Aufsichtsratsmitglieder	3/2	2/3	2/3	1/4	1/4

## Sonstige Angaben zum Unternehmen

Von der Gewinnabführung in Höhe von 7,38 Mio. € für das Geschäftsjahr 2014 betreffen 3,00 Mio. € eine Kapitalherabsetzung im Jahr 2014.

## Unternehmensdaten (in Mio. €)

<b>Bilanz</b>	<b>2015</b>	<b>2014</b>	<b>2013</b>	<b>2012</b>	<b>2011</b>	
Bilanzsumme	75,23	78,05	74,92	75,68	67,89	
Anlagevermögen	52,74	52,38	50,52	50,65	49,38	
Sachanlagen	52,73	52,35	50,46	50,57	49,28	
Finanzanlagen	0,00	0,00	0,00	0,00	0,00	
Umlaufvermögen	22,46	25,64	24,36	25,00	18,47	
Eigenkapital	57,35	59,44	58,04	57,96	53,87	
Rücklagen	29,15	29,15	32,15	32,13	31,95	
Sonderposten für Zuschüsse	---	---	---	---	---	
Fremdkapital	13,59	14,51	14,89	16,85	13,51	
Rückstellungen	7,73	7,70	8,11	8,93	9,17	
Verbindlichkeiten	5,86	6,80	6,78	7,93	4,34	
Kreditverbindlichkeiten	---	---	---	---	---	
<b>GuV</b>						
Gesamterträge	8,04	13,60	7,65	10,62	7,12	
Umsatzerlöse	6,65	6,30	5,66	5,30	4,89	
Übrige Erträge	1,39	7,30	1,99	5,33	2,23	
Gesamtaufwendungen	5,76	8,40	5,59	6,72	5,75	
Personalaufwand	2,09	2,05	1,94	1,86	1,84	
Abschreibungen	0,57	0,59	0,59	0,54	0,46	
Zinsaufwand	0,04	0,04	0,04	0,04	0,05	
Übrige Aufwendungen	3,05	5,72	3,01	4,28	3,41	
EBITDA	3,09	6,37	2,81	3,86	2,02	
EBT	2,52	5,85	2,28	4,42	1,68	
Jahresergebnis	2,28	5,20	2,06	3,91	1,37	
Gewinnabführung	1,00	7,38	0,80	1,60	0,40	
<b>Beschäftigte</b>	<b>38</b>	<b>39</b>	<b>39</b>	<b>39</b>	<b>45</b>	
Auszubildende	9	8	9	9	8	
<b>Allgemeine Daten</b>						
Zuführungen	0,12	0,11	0,05	0,04	0,08	
Zuführungen Land Berlin	---	---	---	---	---	
Investitionen	1,32	2,76	0,47	2,01	2,11	
Forderungsausfall	0,07	0,06	0,06	0,06	---	
Umsatz pro Vollzeitkraft (TEUR)	175	161	145	136	109	
Eigenkapitalquote (%)	76,2	76,2	77,5	76,6	79,3	
Eigenkapitalrentabilität (%)	4,4	9,8	3,9	7,6	3,1	
Umsatzrentabilität (%)	37,8	92,9	40,2	83,5	34,3	
Zinslastquote (%)	0,7	0,7	0,8	0,8	1,0	
Personalkostenquote (%)	31,5	32,5	34,3	35,1	37,6	
<b>Spezifische Daten</b>						
Erlöse aus Landpacht	Mio. €	4,54	4,02	4,10	3,58	3,26
Erlöse aus Erbpacht	Mio. €	0,64	0,60	0,58	0,50	0,46
Erlösauskehr Grundstücksverkäufe	Mio. €	0,13	2,55	0,05	1,59	0,85
Flächeneigentum	ha	16.555	16.558	16.642	16.643	16.540



Ringbahnstraße 96  
12103 Berlin

Telefon: (030) 75 92 - 49 00  
Telefax: (030) 75 92 - 22 62  
www: www.bsr.de  
E-Mail: andreas.thuermer@BSR.de;  
gerald.leinius@BSR.de;  
corinna.conrad@B

### Gegenstand des Unternehmens

Förderung der Abfallvermeidung, die Abfallentsorgung und die Abfallverwertung, die Straßenreinigung, die Übernahme von Geschäften und Tätigkeiten aller Art im Rahmen der Abfall- und Wertstoffwirtschaft sowie des Umweltschutzes und die Durchführung sonstiger Aufgaben, die insbesondere der Sauberkeit des Stadtgebiets und der Erfüllung der Verkehrssicherungspflicht dienen (Sonderdienste).

**Fachliche Zuständigkeit**      Senatsverwaltung für Wirtschaft, Technologie und Forschung

**Nominalkapital** 153.387.564,36 EUR    davon      Land Berlin      100,00%

### Unmittelbare Beteiligungen

Firma und Sitz des Unternehmens	Nominalkapital Mio. EUR	Beteiligung %
BR Berlin Recycling GmbH, Berlin	0,50	100,00%
BSR-Investitions- und Umwelttechnologiegesellschaft mbH, Berlin	0,10	100,00%
FBS Fuhrpark Business Service GmbH, Berlin	0,50	100,00%
GET Gesellschaft für Entsorgung und Technologie mbH, Berlin	0,30	100,00%
SpreeUrban-Entwicklungsgesellschaft mbH, Berlin	0,03	100,00%
SpreeUrban-Entwicklungsgesellschaft mbH & Co. Immobilien KG, Berlin	1,16	100,00%
GBAV Gesellschaft für Boden und Abfallverwertung mbH, Berlin	0,51	51,00%
MPS Betriebsführungsgesellschaft mbH, Berlin	1,00	51,00%
BRAL Reststoff-Bearbeitungs GmbH, Berlin	0,26	50,00%
SBB Entsorgungswirtschaft GmbH, Berlin	0,03	4,00%

### Vorstand

Name	Beschäftigungszeitraum 2015	Gesamtbezüge 2015 TEUR	Vertragslaufzeit bis
Kehren, Werner	01.08. - 31.12.	78	k. A.
Urban, Martin	ganzjährig	228	k. A.
Wielgoß, Tanja, Dr.	ganzjährig	262	k. A.
<i>Ausgeschieden:</i>			
Gäde-Butzlaff, Vera	---	36	
Theis, Michael	01.01. - 31.08.	235	

## Aufsichtsrat

Name	Funktion	Gesamtbezüge 2015 in TEUR		Mandatszeit
Kollatz-Ahnen, Matthias, Dr., Senator	Vorsitzender	10	Vertr. Bln.	2015/2020
Günther, Sven-Olaf	Stellv. Vorsitzender	8	AN	1997/2020
Allmendinger, Jutta, Prof.		---	Vertr. Bln.	2016/2020
Cramer, Hans-Jürgen		7	Vertr. Bln.	2010/2020
Geisel, Andreas, Senator		5	Vertr. Bln.	2015/2020
Grünberg-Schröder, Andrea		8	AN	2005/2020
Hoffmann, Barbara		7	Vertr. Bln.	2014/2020
Krajewski, Christiane		10	Vertr. Bln.	2004/2020
Kreutzahler, Andreas		6	AN	2010/2020
Kuhlich, Cornelia		6	AN	2011/2020
Lelbach, Abris		6	Vertr. Bln.	2004/2020
Rhode-Mühlenhoff, Heidrun		6	Vertr. Bln.	2014/2020
Sabrowski, Simone		6	AN	2010/2020
Stumpenhusen, Susanne		7	AN	1999/2020
Wiegand, Rolf		8	AN	2005/2020
von Paczensky, Gregor		6	AN	2008/2020

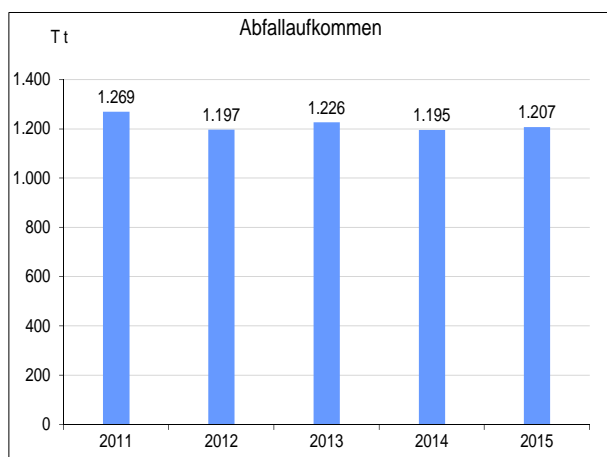
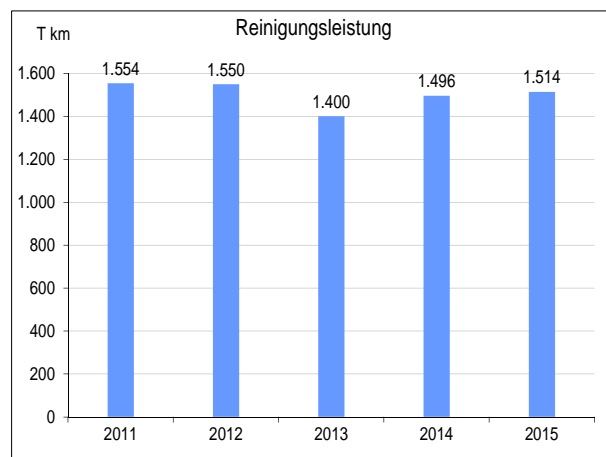
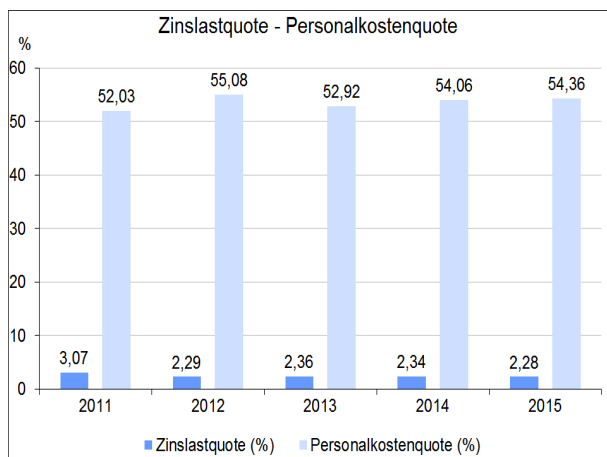
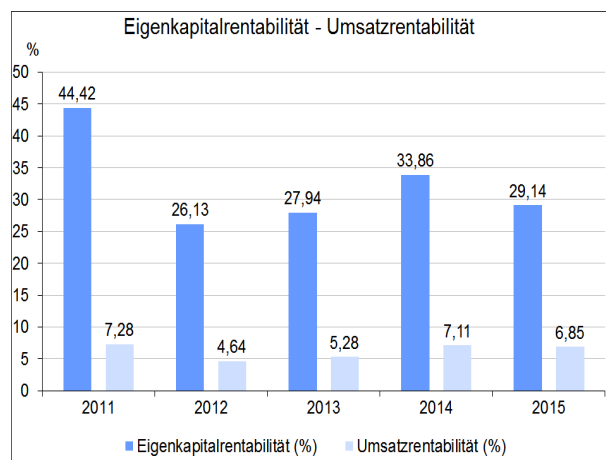
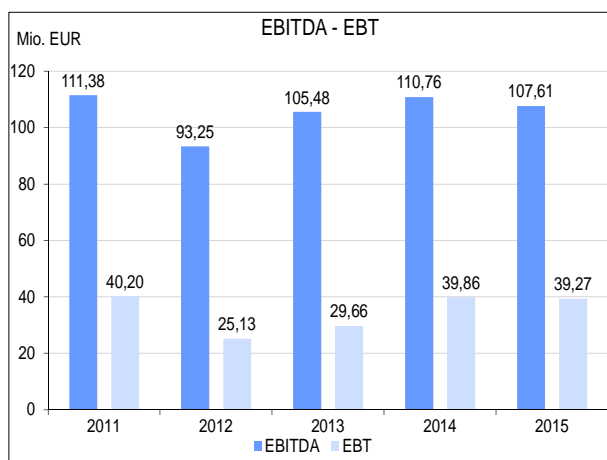
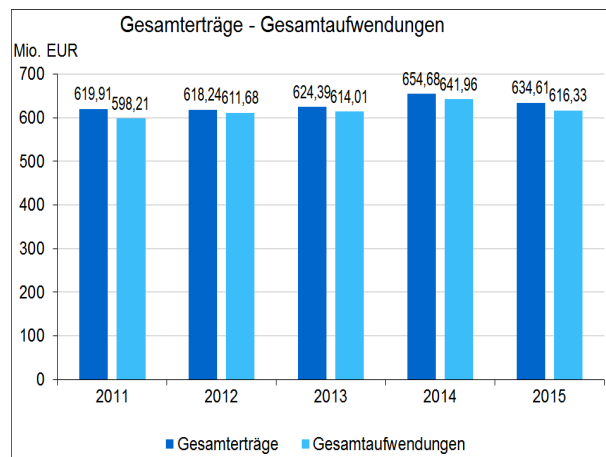
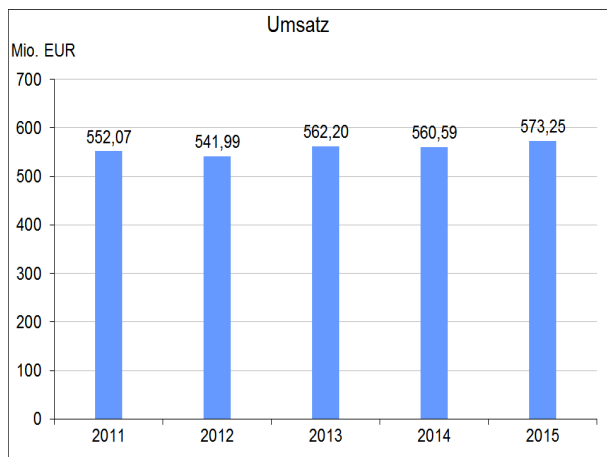
	2016	2015	2014	2013	2012
Gesellschafter Berlin: Verhältnis weibliche/männliche Aufsichtsratsmitglieder	4/4	4/4	4/4	2/4	4/4

## Sonstige Angaben zum Unternehmen

Die Wirtschaftsdaten sind Konzernangaben.

## Unternehmensdaten (in Mio. €)

<b>Bilanz</b>		<b>2015</b>	<b>2014</b>	<b>2013</b>	<b>2012</b>	<b>2011</b>
Bilanzsumme		900,82	1.004,69	1.041,86	1.090,78	1.094,93
Anlagevermögen		787,03	832,77	859,26	905,29	871,58
Sachanlagen		504,63	538,39	588,27	618,38	576,75
Finanzanlagen		280,85	292,15	268,36	283,83	291,97
Umlaufvermögen		111,70	151,48	147,37	134,78	157,81
Eigenkapital		134,78	117,71	106,14	96,18	90,49
Rücklagen		0,56	0,56	0,56	0,56	0,56
Sonderposten für Zuschüsse		0,44	0,50	0,52	---	---
Fremdkapital		765,58	886,44	935,17	994,57	1.004,40
Rückstellungen		491,42	517,97	550,88	557,89	570,59
Verbindlichkeiten		274,17	368,48	384,30	436,68	433,81
Kreditverbindlichkeiten		184,13	272,96	278,57	313,48	317,49
<b>GuV</b>						
Gesamterträge		634,61	654,68	624,39	618,24	619,91
Umsatzerlöse		573,25	560,59	562,20	541,99	552,07
Übrige Erträge		61,36	94,09	62,20	76,25	67,84
Gesamtaufwendungen		616,33	641,96	614,01	611,68	598,21
Personalaufwand		311,59	303,05	297,53	298,55	287,23
Abschreibungen		62,02	79,24	65,68	65,05	58,72
Zinsaufwand		13,04	13,13	13,28	12,41	16,94
Übrige Aufwendungen		229,67	246,54	237,52	235,67	235,32
EBITDA		107,61	110,76	105,48	93,25	111,38
EBT		39,27	39,86	29,66	25,13	40,20
Jahresergebnis		18,27	12,72	10,39	6,56	21,70
Gewinnabführung		---	---	---	---	---
<b>Beschäftigte</b>						
Auszubildende		5.451	5.451	5.356	5.364	5.424
<b>Allgemeine Daten</b>						
Zuführungen		---	0,04	0,58	---	---
Zuführungen Land Berlin		---	0,04	0,58	---	---
Investitionen		28,24	29,74	36,43	107,90	92,04
Forderungsausfall		0,40	0,69	0,82	0,56	0,54
Umsatz pro Vollzeitkraft (TEUR)		105	103	105	101	102
Eigenkapitalquote (%)		15,0	11,7	10,2	8,8	8,3
Eigenkapitalrentabilität (%)		29,1	33,9	27,9	26,1	44,4
Umsatzrentabilität (%)		6,9	7,1	5,3	4,6	7,3
Zinslastquote (%)		2,3	2,3	2,4	2,3	3,1
Personalkostenquote (%)		54,4	54,1	52,9	55,1	52,0
<b>Spezifische Daten</b>						
Reinigungsleistung	T km	1.514	1.496	1.400	1.550	1.554
Abfallaufkommen	T t	1.207	1.195	1.226	1.197	1.269
Hausmüll	T t	815	816	814	822	845
Sperrmüll	T t	54	52	53	49	50
Altholz	T t	55	52	52	52	53
Bioabfall	T t	68	67	63	62	62
Grünabfälle	T t	76	66	71	64	65
Straßenkehrsicht	T t	49	58	88	56	89
Sonstige Abfälle	T t	90	85	86	91	106



Holzmarktstraße 15-17  
10179 Berlin

Telefon: (030) 256 29 - 826  
www: www.bvg.de  
E-Mail: kathrin.bierwirth@bvg.de

### Gegenstand des Unternehmens

Die allgemeinen Aufgaben der BVG AöR sind die Durchführung von straßen- und schienegebundenem öffentlichen Personennahverkehr mit Omnibussen, Straßenbahnen, Eisenbahnen und Bahnen besonderer Bauart, das Betreiben von Fährverkehr auf den Berliner Gewässern, eines Omnibus-Ausflugs- und Sonderverkehrs einschließlich einer Vermietung von Fahrzeugen, die Durchführung von Werbung an, auf und in Verkehrsanlagen und Verkehrsmitteln sowie auf öffentlichem Straßenland und die Vermietung von Geschäftsräumen in Verkehrsanlagen sowie auf öffentlichem Straßenland.

**Fachliche Zuständigkeit**      Senatsverwaltung für Wirtschaft, Technologie und Forschung

**Nominalkapital** 2.560.000.000,00 EUR davon      Land Berlin      100,00%

### Unmittelbare Beteiligungen

Firma und Sitz des Unternehmens	Nominalkapital Mio. EUR	Beteiligung %
BVG Beteiligungsholding GmbH & Co. KG, Berlin	0,03	100,00%
BVG Beteiligungsholding Verwaltungsgesellschaft mbH, Berlin	0,03	100,00%
BVG Fahrzeugfinanzierungsgesellschaft mbH, Berlin	0,03	100,00%
Projektrealisierungs GmbH U5	0,03	100,00%
Bus-Verkehr-Berlin KG Omnibus-Betriebs- und Verwaltungsgesellschaft mbH & Co., Berlin	0,55	25,10%

### Vorstand

Name	Beschäftigungszeitraum 2015	Gesamtbezüge 2015 TEUR	Vertragslaufzeit bis
Nikutta, Sigrid Evelyn, Dr.	ganzjährig	481	12/2017
Schulte, Dirk	01.02. - 31.12.	219	01/2018
<i>Ausgeschieden:</i>			
Falk, Henrik	ganzjährig	388	
Zweiniger, Lothar	01.01. - 31.01.	123	



## Aufsichtsrat

Name	Funktion	Gesamtbezüge 2015 in TEUR		Mandatszeit
Kollatz-Ahnen, Matthias, Dr., Senator	Vorsitzender	10	Vertr. Bln.	2015/2018
Stephan, Lothar	Stellv. Vorsitzender	8	AN	1995/2018
Birnstiel, Ines		8	AN	2009/2018
Fricke, Bernd		8	Vertr. Bln.	2010/2018
Fuchs, Sylvia		7	AN	2009/2018
Gaebler, Christian, Staatssekretär		6	Vertr. Bln.	2014/2018
Grimm, Rainer		6	AN	2014/2018
Gröger, Jens		3	AN	2015/2018
Jerzynski, Thomas		8	AN	2013/2018
Kunwald, Andrea		6	Vertr. Bln.	2013/2018
Köhler, Janine		6	AN	2009/2018
Lenz, Barbara, Prof. Dr.		8	Vertr. Bln.	2011/2018
Schmidt, Ines		5	AN	2015/2018
Sparmann, Volker		9	Vertr. Bln.	2009/2018
Versteyl, Andrea, Prof. Dr.		6	Vertr. Bln.	2009/2018
Wibbe, Susanne		6	Vertr. Bln.	2014/2018

	2016	2015	2014	2013	2012
Gesellschafter Berlin: Verhältnis weibliche/männliche Aufsichtsratsmitglieder	4/4	4/4	4/4	3/5	2/5

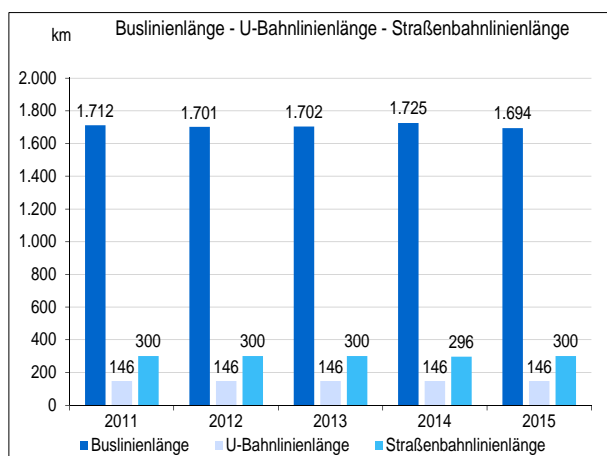
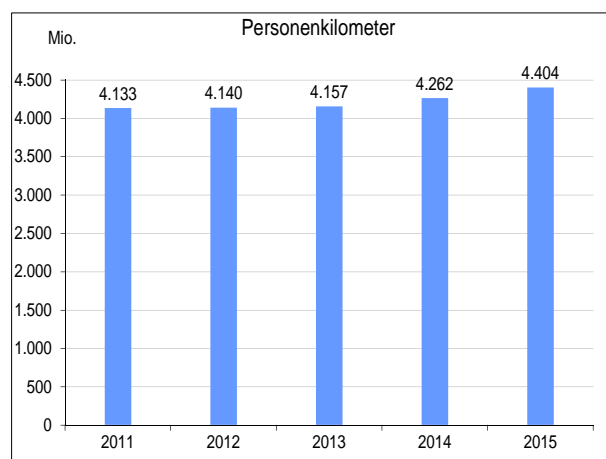
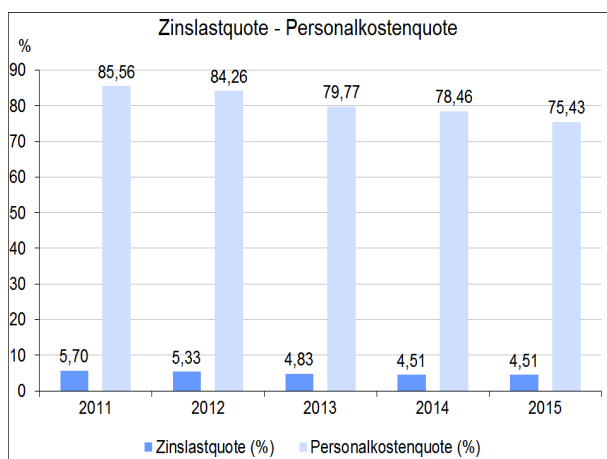
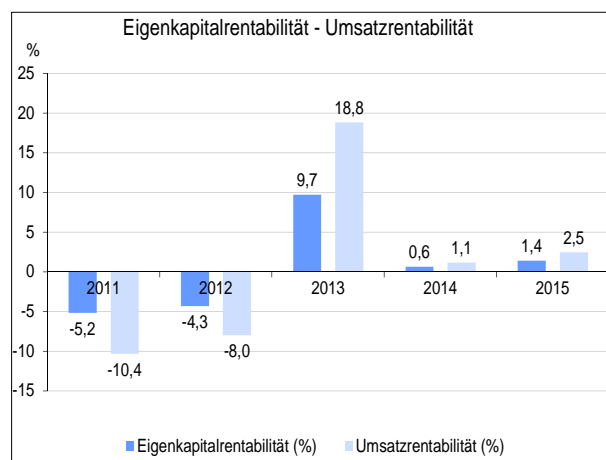
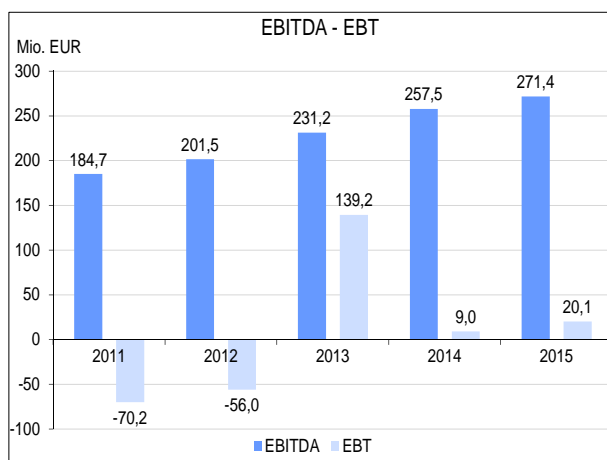
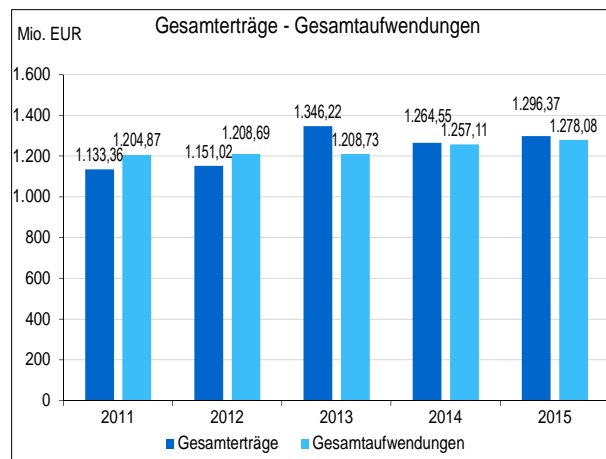
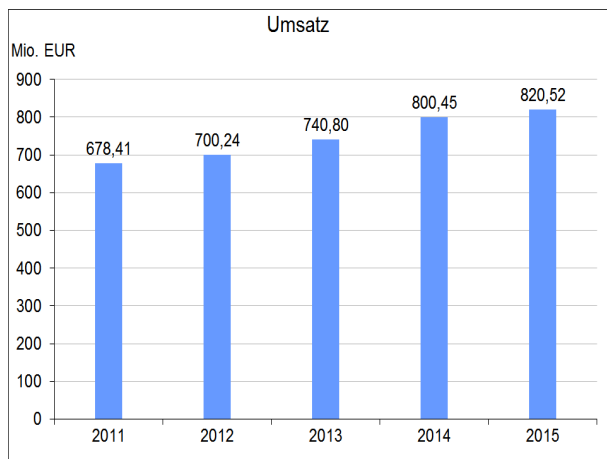
## Sonstige Angaben zum Unternehmen

Die Wirtschaftsdaten sind Konzernangaben.

Die spezifischen Daten "Erstattung für Einnahmeausfälle" und "Erstattung aus Verkehrsvertrag" sind Teilbeträge der "Zuführungen".

## Unternehmensdaten (in Mio. €)

<b>Bilanz</b>		<b>2015</b>	<b>2014</b>	<b>2013</b>	<b>2012</b>	<b>2011</b>
Bilanzsumme		4.756,79	4.586,60	4.563,35	4.486,08	4.379,44
Anlagevermögen		4.635,88	4.464,18	4.429,98	4.377,96	4.284,19
Sachanlagen		4.608,06	4.436,79	4.399,41	4.344,73	4.247,96
Finanzanlagen		2,38	2,38	2,40	2,40	2,46
Umlaufvermögen		120,74	122,23	133,24	107,96	95,09
Eigenkapital		1.459,53	1.441,24	1.433,79	1.296,30	1.353,97
Rücklagen		18,67	18,67	18,67	18,67	18,67
Sonderposten für Zuschüsse		2.123,86	1.971,53	1.892,96	1.783,85	1.642,47
Fremdkapital		1.128,00	1.131,92	1.196,37	1.366,96	1.345,25
Rückstellungen		301,48	319,19	301,19	460,45	451,79
Verbindlichkeiten		826,52	812,73	895,19	906,51	893,46
Kreditverbindlichkeiten		703,03	711,76	815,49	815,86	800,97
<b>GuV</b>						
Gesamterträge		1.296,37	1.264,55	1.346,23	1.151,03	1.133,36
Umsatzerlöse		820,52	800,45	740,80	700,24	678,40
Übrige Erträge		475,84	464,10	605,43	450,79	454,96
Gesamtaufwendungen		1.278,08	1.257,11	1.208,71	1.208,70	1.204,86
Personalaufwand		618,90	628,04	590,91	590,04	580,44
Abschreibungen		216,39	214,03	212,09	209,97	203,57
Zinsaufwand		36,99	36,08	35,77	37,29	38,67
Übrige Aufwendungen		405,80	378,96	369,94	371,40	382,17
EBITDA		271,39	257,54	231,23	201,47	184,71
EBT		20,15	9,01	139,21	-56,01	-70,24
Jahresergebnis		18,29	7,45	137,52	-57,67	-71,50
Gewinnabführung		---	---	---	---	---
<b>Beschäftigte</b>						
Beschäftigte		13.175	12.930	12.769	12.751	12.593
Auszubildende		392	396	397	387	369
<b>Allgemeine Daten</b>						
Zuführungen		651,83	574,18	584,43	609,68	534,92
Zuführungen Land Berlin		549,14	529,30	492,40	474,30	427,81
Investitionen		402,20	262,30	280,25	313,76	257,21
Forderungsausfall		6,28	6,24	2,57	2,97	4,61
Umsatz pro Vollzeitkraft (TEUR)		62	62	58	55	54
Eigenkapitalquote (%)		30,7	31,4	31,4	28,9	30,9
Eigenkapitalrentabilität (%)		1,4	0,6	9,7	-4,3	-5,2
Umsatzrentabilität (%)		2,5	1,1	18,8	-8,0	-10,4
Zinslastquote (%)		4,5	4,5	4,8	5,3	5,7
Personalkostenquote (%)		75,4	78,5	79,8	84,3	85,6
<b>Spezifische Daten</b>						
Erstattung für Einnahmeausfälle	Mio. €	105,00	103,21	98,72	98,99	97,55
Erstattung aus Verkehrsvertrag, Ruhegeld	Mio. €	311,65	310,19	295,54	293,52	287,98
Rückstellungsbildung für Personalmaßnahmen	Mio. €	0,38	2,10	5,00	9,64	11,40
Unternehmensbeförderungsfälle	Mio.	1.010	978	947	937	937
Personenkilometer	Mio.	4.404	4.262	4.157	4.140	4.133
Buslinien (Tag)	Anz.	151	151	149	149	149
Buslinienlänge	km	1.694	1.725	1.702	1.701	1.712
U-Bahnlinien (Tag)	Anz.	10	10	10	10	10
U-Bahnlinienlänge	km	146	146	146	146	146
Straßenbahnlinien (Tag)	Anz.	22	22	22	22	22
Straßenbahnlinienlänge	km	300	296	300	300	300



Neue Jüdenstraße 1  
10864 Berlin

Telefon: 0800 - 292 75 87  
Telefax: (030) 86 44 - 28 10  
www: www.bwb.de  
E-Mail: katharina.goergens@bwb.de;  
franziska.neumann@bwb.de

### Gegenstand des Unternehmens

Allgemeine Aufgaben der Anstalt sind

- a) die Wasserversorgung Berlins,
- b) die Ableitung und Reinigung des in Berlin anfallenden Abwassers einschließlich des Betriebs und der Unterhaltung von Oberflächenwasser-Aufbereitungsanlagen,
- c) die Produktion ausschließlich erneuerbarer Energien und der Vertrieb dieser selbstproduzierten Energie in einer gesellschaftsrechtlich selbständigen Tochter. Für einen Übergangszeitraum kann das Unternehmen zusätzlich selbstproduzierten Strom aus dezentralen KWK-Anlagen (Wirkungsgrad von mindestens 80 Prozent) vermarkten, die zu einem größtmöglichen Anteil mit nachhaltig erzeugten, erneuerbaren Energieträgern betrieben werden.
- d) Die Anstalt kann im Rahmen ihrer allgemeinen Aufgabenstellung
  1. mit den Betriebszwecken zusammenhängende Aufgaben wahrnehmen,
  2. auch außerhalb Berlins einschließlich dem Ausland tätig werden,
  3. sich an anderen Unternehmen, Einrichtungen und Organisationen beteiligen
  4. Tochterunternehmen gründen, erwerben und betreiben,
  5. Eigenkapital bilden und Fremdkapital aufnehmen.

**Fachliche Zuständigkeit**      Senatsverwaltung für Wirtschaft, Technologie und Forschung

**Nominalkapital** 749.221.000,00 EUR    davon      Land Berlin      100,00%

### Unmittelbare Beteiligungen

Firma und Sitz des Unternehmens	Nominalkapital Mio. EUR	Beteiligung %
Berliner Stadtwerke GmbH, Berlin	0,03	100,00%
Wasser Nord GmbH & Co. KG, Hohen Neuendorf	2,05	50,70%
Klärwerk Wandsdorf GmbH, Wandsdorf	1,30	49,00%
Wasser Nord Verwaltungs GmbH, Hohen Neuendorf	0,03	49,00%
KWB Kompetenzzentrum Wasser Berlin gemeinnützige GmbH, Berlin	0,03	12,50%
SBB Abfallerzeuger GbR, Berlin	0,38	8,30%
aquabench GmbH, Hamburg	0,05	8,00%

### Vorstand

Name	Beschäftigungszeitraum 2015	Gesamtbezüge 2015 TEUR	Vertragslaufzeit bis
Bruckmann, Frank	ganztjährig	299	12/2020
Oster, Kerstin	ganztjährig	172	12/2017
Simon, Jörg	ganztjährig	371	06/2021
<i>Ausgeschieden:</i> Schmidt, Norbert	---	27	

Hinzu kommen teilweise betriebliche Versorgungszusagen für die Vorstände.

## Aufsichtsrat

Name	Funktion	Gesamtbezüge 2015 in TEUR		Mandatszeit
Kollatz-Ahnen, Matthias, Dr., Senator	Vorsitzender	10	Vertr. Bln.	2015/2019
Neetzel, Lutz	Stellv. Vorsitzender	10	AN	1999/2020
Bunde, Henner, Staatssekretär		6	Vertr. Bln.	2014/2019
Ensinger, Axel		8	Vertr. Bln.	2012/2019
Gaebler, Christian, Staatssekretär		6	Vertr. Bln.	2014/2019
Jaeger, Erika		8	Vertr. Bln.	2013/2019
Jäschke, Roland		8	AN	2003/2020
Kielies, Heinz		8	AN	2009/2016
Kretschmer, Karsten		8	AN	2015/2020
Malareck, Karsten		6	AN	2001/2020
Nehring-Kleedehn, Bärbel		8	Vertr. Bln.	2013/2019
Neumann, Ingeborg		9	Vertr. Bln.	2009/2019
Richlitzki, Birgit		6	AN	2015/2020
Thonke, Sabine		6	AN	2010/2020
Wolff, Christine		6	Vertr. Bln.	2014/2019
Zinke, Doro		6	AN	2012/2020

	2016	2015	2014	2013	2012
Gesellschafter Berlin: Verhältnis weibliche/männliche Aufsichtsratsmitglieder	4/4	4/4	4/4	4/3	2/2

## Sonstige Angaben zum Unternehmen

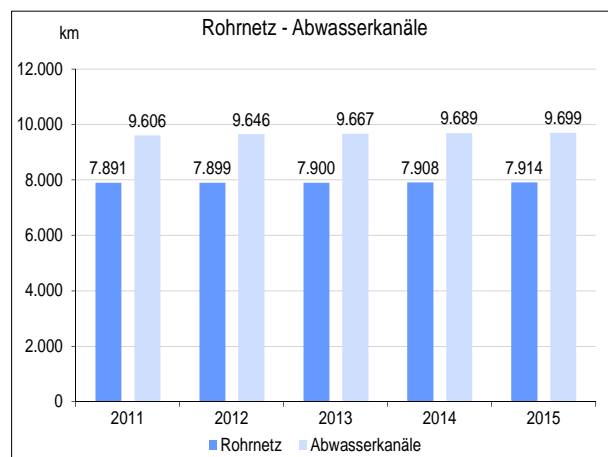
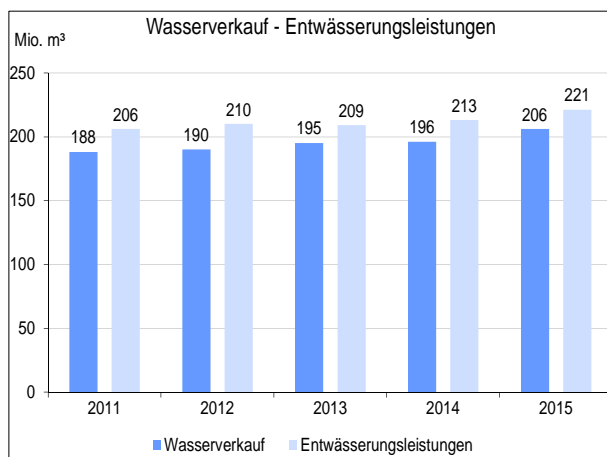
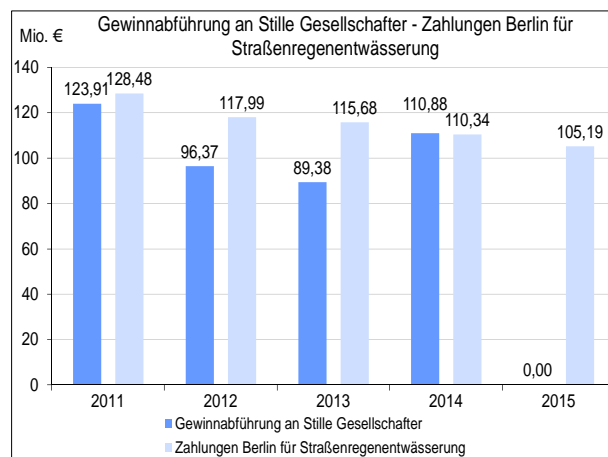
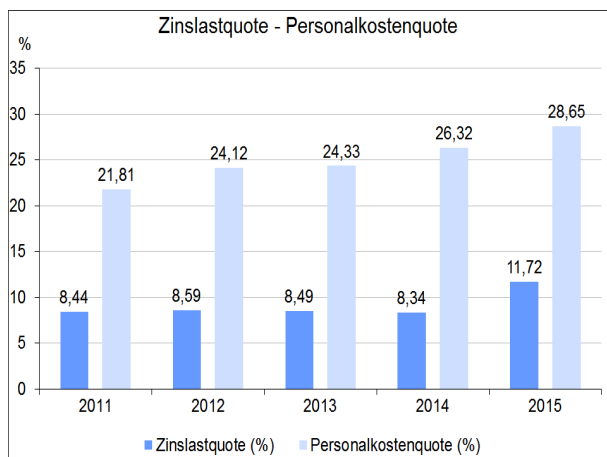
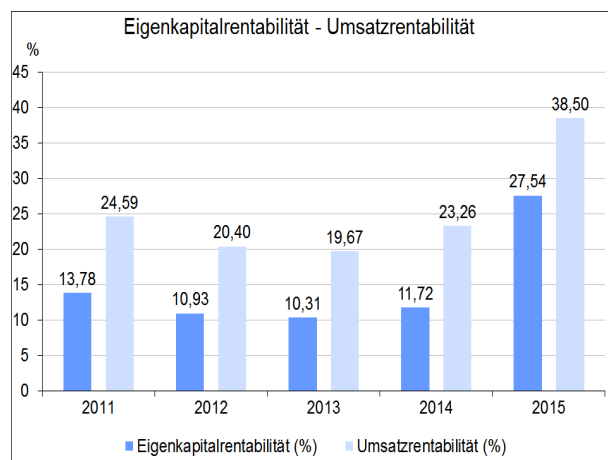
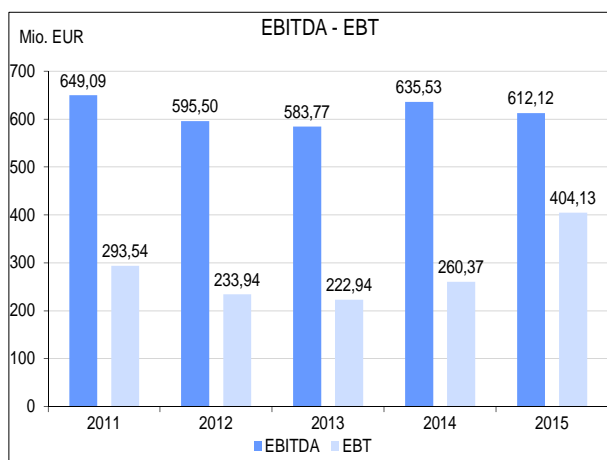
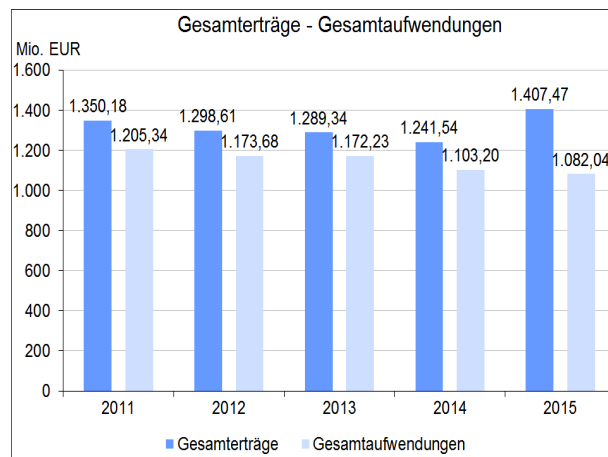
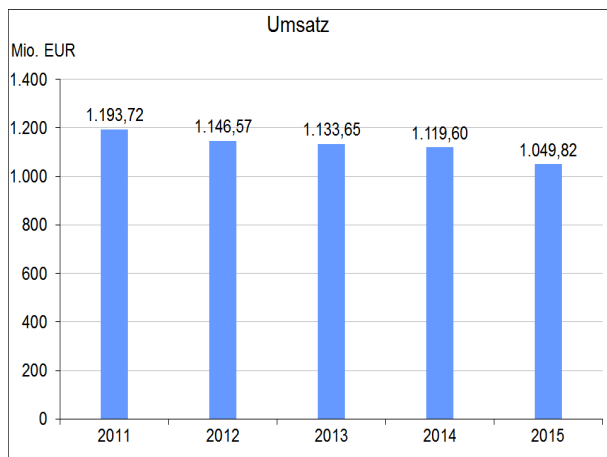
Mit der Beendigung der Stillen Gesellschaften zwischen den Berliner Wasserbetrieben AöR und der Berlinwasser Holding GmbH im Rahmen der Neustrukturierung der Berlinwasser Gruppe rückwirkend per 01.01.2015 wurde das Land Berlin auch formal wieder alleiniger Gesellschafter der Berliner Wasserbetriebe AöR.

Die Wirtschaftsdaten sind ab 2015 Konzernangaben.

Investitionen 2015 sind ausgewiesen ohne den Geschäfts- oder Firmenwert, der sich durch den (Rück-)Erwerb im Rahmen der Neustrukturierung der Berlinwasser Gruppe ergibt.

## Unternehmensdaten (in Mio. €)

<b>Bilanz</b>	<b>2015</b>	<b>2014</b>	<b>2013</b>	<b>2012</b>	<b>2011</b>	
Bilanzsumme	7.218,22	6.638,72	6.686,30	6.481,45	6.437,65	
Anlagevermögen	6.357,38	5.794,65	5.803,70	5.564,87	5.559,23	
Sachanlagen	5.773,68	5.684,48	5.694,92	5.446,36	5.440,29	
Finanzanlagen	17,08	11,49	6,49	13,22	10,94	
Umlaufvermögen	845,29	840,49	879,57	913,19	876,61	
Eigenkapital	1.467,49	2.221,13	2.163,15	2.139,48	2.130,55	
Rücklagen	610,61	191,98	167,67	147,93	128,29	
Sonderposten für Zuschüsse	700,95	707,82	697,61	689,68	672,44	
Fremdkapital	4.970,64	3.690,26	3.804,95	3.630,22	3.611,14	
Rückstellungen	244,61	213,20	226,74	211,72	152,18	
Verbindlichkeiten	4.726,03	3.477,06	3.578,21	3.418,51	3.458,96	
Kreditverbindlichkeiten	3.556,13	2.334,07	2.495,68	2.332,61	2.319,05	
<b>GuV</b>						
Gesamterträge	1.407,47	1.241,54	1.289,34	1.298,61	1.350,18	
Umsatzerlöse	1.049,82	1.119,60	1.133,65	1.146,57	1.193,72	
Übrige Erträge	357,65	121,94	155,68	152,04	156,47	
Gesamtaufwendungen	1.082,04	1.103,20	1.172,23	1.173,68	1.205,34	
Personalaufwand	300,82	294,66	275,86	276,58	260,36	
Abschreibungen	300,61	282,15	263,46	263,60	255,70	
Zinsaufwand	123,00	93,36	96,27	98,47	100,77	
Übrige Aufwendungen	357,61	433,03	536,65	535,03	588,52	
EBITDA	612,12	635,53	583,77	595,50	649,09	
EBT	404,13	260,37	222,94	233,94	293,54	
Jahresergebnis	325,43	138,34	117,10	124,93	144,84	
Gewinnabführung	89,12	99,79	77,70	85,72	108,43	
<b>Beschäftigte</b>	<b>4.216</b>	<b>4.243</b>	<b>4.188</b>	<b>4.240</b>	<b>4.134</b>	
Auszubildende	234	254	266	276	288	
<b>Allgemeine Daten</b>						
Zuführungen	12,17	19,15	18,50	12,82	14,41	
Zuführungen Land Berlin	12,17	19,15	18,50	12,82	14,41	
Investitionen	254,19	274,29	507,84	270,20	277,92	
Forderungsausfall	1,19	1,41	0,70	1,24	0,33	
Umsatz pro Vollzeitkraft (TEUR)	249	264	271	270	289	
Eigenkapitalquote (%)	20,3	33,5	32,4	33,0	33,1	
Eigenkapitalrentabilität (%)	27,5	11,7	10,3	10,9	13,8	
Umsatzrentabilität (%)	38,5	23,3	19,7	20,4	24,6	
Zinslastquote (%)	11,7	8,3	8,5	8,6	8,4	
Personalkostenquote (%)	28,7	26,3	24,3	24,1	21,8	
<b>Spezifische Daten</b>						
Gewinnabführung an Stille Gesellschafter	Mio. €	---	110,88	89,38	96,37	123,91
Zahlungen Berlin für Straßenregenentwässerung	Mio. €	105,19	110,34	115,68	117,99	128,48
Wasserverkauf	Mio. m <sup>3</sup>	206	196	195	190	188
Entwässerungsleistungen	Mio. m <sup>3</sup>	221	213	209	210	206
Rohrnetz	km	7.914	7.908	7.900	7.899	7.891
Abwasserkanäle	km	9.699	9.689	9.667	9.646	9.606
Wasserwerke	Anz.	9	9	9	9	9
eigene Klärwerke	Anz.	5	5	5	4	4
betriebene Klärwerke	Anz.	6	6	6	6	6



Westhafenstraße 4  
13353 Berlin

Telefon: (030) 39 096 - 0  
Telefax: (030) 39 096 - 197 oder - 118  
www: www.bwb-gmbh.de  
E-Mail: post@bwb-gmbh.de

### Gegenstand des Unternehmens

Zweck der Gesellschaft ist es, Einrichtungen zu schaffen und Maßnahmen durchzuführen, die der beruflichen und sozialen Integration behinderter Menschen dienen.

**Fachliche Zuständigkeit** Senatsverwaltung für Gesundheit und Soziales

<b>Nominalkapital</b> 55.000,00 EUR	davon	Land Berlin	70,00%
		Arbeiterwohlfahrt	5,00%
		BWB eigene Anteile	5,00%
		Fürst Donnersmarck Stiftung	5,00%
		Sozialverband Deutschland e.V.	5,00%
		Sozialverband VdK	5,00%
		Spastikerhilfe Berlin e.V.	5,00%

### Unmittelbare Beteiligungen

Firma und Sitz des Unternehmens	Nominalkapital Mio. EUR	Beteiligung %
keine		

### Geschäftsführung

Name	Beschäftigungszeitraum 2015	Gesamtbezüge 2015 TEUR	Vertragslaufzeit bis
Sperwien, Manuela	ganzzjährig	87	07/2018

### Aufsichtsrat

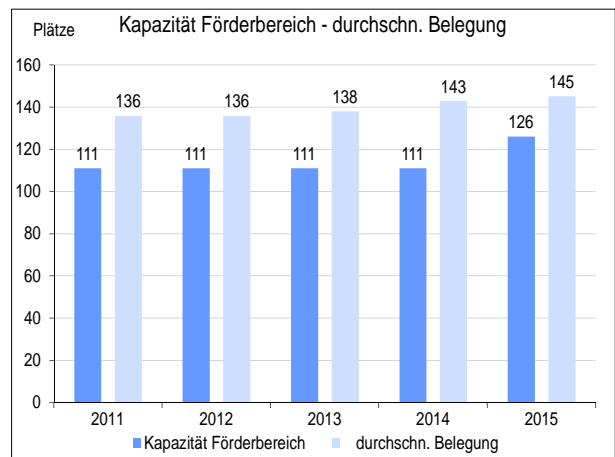
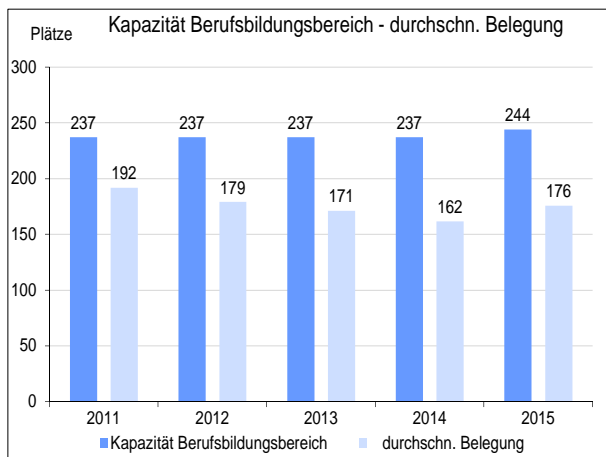
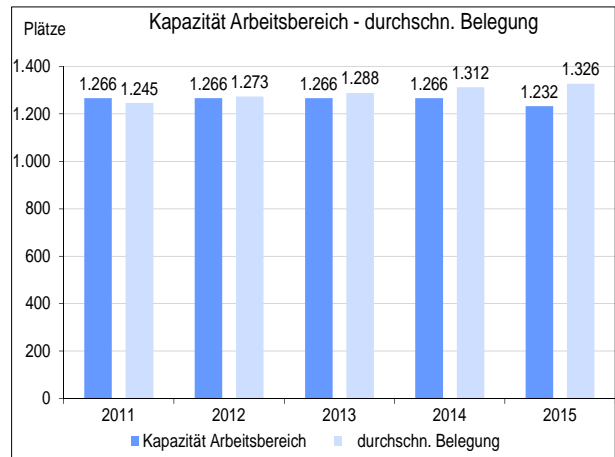
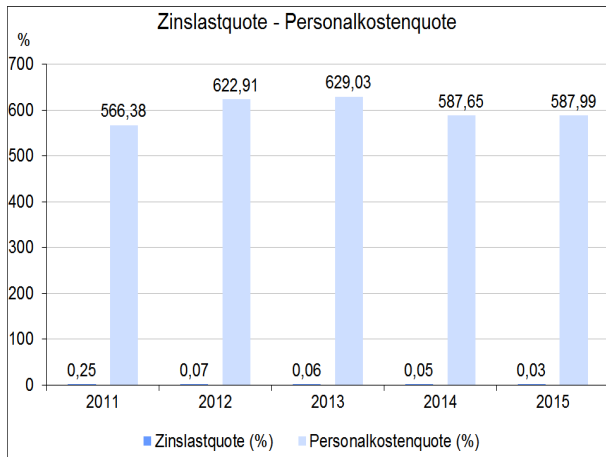
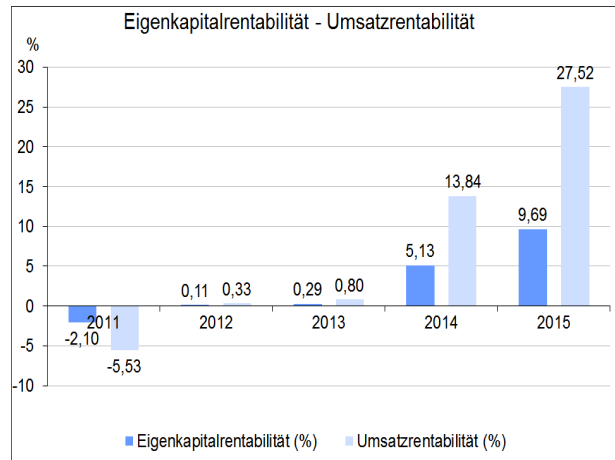
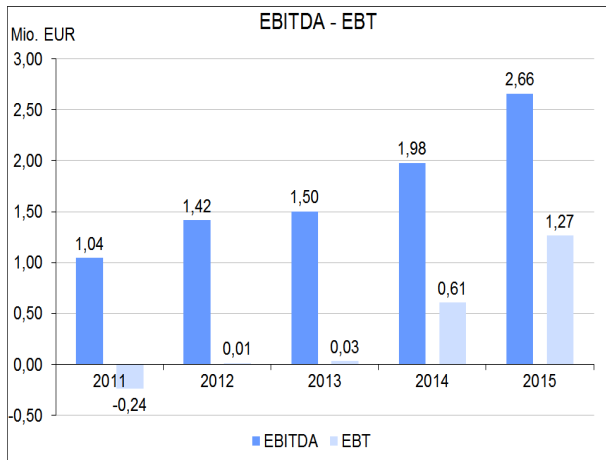
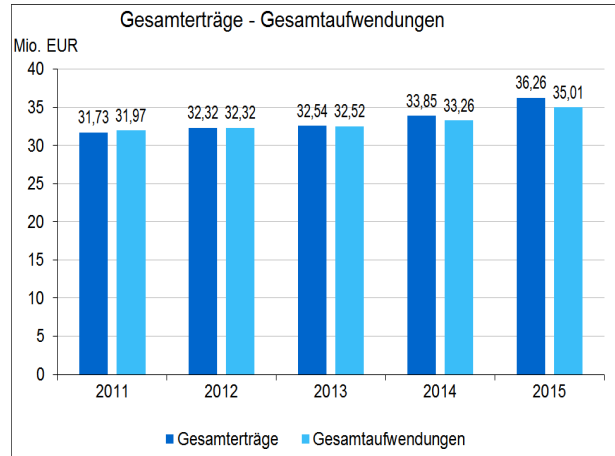
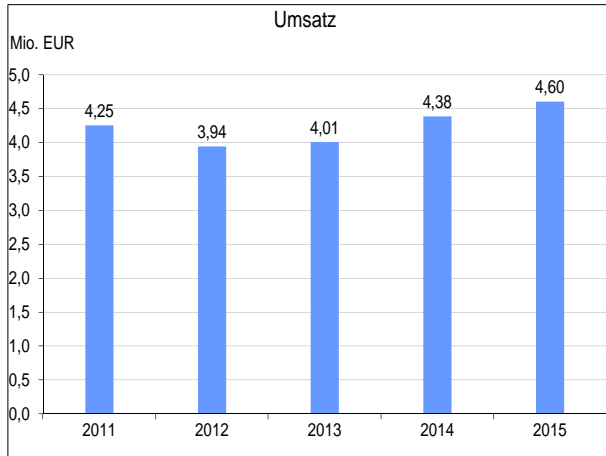
Name	Funktion	Gesamtbezüge 2015 in TEUR	Mandatszeit
Pape-Wunnenberg, Wolfgang	Vorsitzender	---	Vertr. Bln. 2007/2017
Schrödter, Wolfgang	Stellv. Vorsitzender	---	Mitges. 1997/2017
Hildebrandt, Sandra		---	Vertr. Bln. 2014/2017
Keck, Rolf		0	AN 2008/2017
Koch, Monika		0	Mitges. 2007/2017
Leonhardt, Klaus		0	Mitges. 2007/2017
Petscha, Michael		0	Vertr. Bln. 2002/2017
Pieda, Bernd		0	Mitges. 1996/2017
Purmann, Reinald		0	Mitges. 2015/2017
Werth, Bettina		---	Vertr. Bln. 2015/2017

	2016	2015	2014	2013	2012
Gesellschafter Berlin: Verhältnis weibliche/männliche Aufsichtsratsmitglieder	2/2	2/2	2/2	2/2	2/2



## Unternehmensdaten (in Mio. €)

<b>Bilanz</b>	<b>2015</b>	<b>2014</b>	<b>2013</b>	<b>2012</b>	<b>2011</b>	
Bilanzsumme	21,88	19,95	19,56	19,80	20,61	
Anlagevermögen	10,88	11,66	12,40	13,44	13,82	
Sachanlagen	10,68	11,39	12,00	13,06	13,57	
Finanzanlagen	---	---	---	---	---	
Umlaufvermögen	10,96	8,24	7,12	6,32	6,66	
Eigenkapital	13,07	11,82	11,23	11,20	11,20	
Rücklagen	11,77	11,17	11,15	11,15	10,86	
Sonderposten für Zuschüsse	5,01	5,34	5,66	5,97	6,28	
Fremdkapital	3,80	2,79	2,67	2,63	3,13	
Rückstellungen	1,24	0,29	0,18	0,14	0,40	
Verbindlichkeiten	2,56	2,50	2,49	2,49	2,73	
Kreditverbindlichkeiten	0,21	0,25	0,28	0,32	0,35	
<b>GuV</b>						
Gesamterträge	36,26	33,85	32,54	32,32	31,73	
Umsatzerlöse	4,60	4,38	4,01	3,94	4,25	
Übrige Erträge	31,66	29,47	28,53	28,38	27,47	
Gesamtaufwendungen	35,01	33,26	32,52	32,32	31,97	
Personalaufwand	27,05	25,77	25,21	24,56	24,09	
Abschreibungen	1,41	1,39	1,50	1,44	1,32	
Zinsaufwand	0,00	0,00	0,00	0,00	0,01	
Übrige Aufwendungen	6,54	6,10	5,81	6,31	6,55	
EBITDA	2,66	1,98	1,50	1,42	1,04	
EBT	1,27	0,61	0,03	0,01	-0,24	
Jahresergebnis	1,25	0,59	0,02	0,00	-0,25	
Gewinnabführung	---	---	---	---	---	
<b>Beschäftigte</b>						
Beschäftigte	1.969	1.940	1.917	1.894	1.864	
Auszubildende	---	---	---	---	---	
<b>Allgemeine Daten</b>						
Zuführungen	31,12	28,87	27,99	27,79	26,99	
Zuführungen Land Berlin	---	---	---	---	---	
Investitionen	0,63	0,67	0,46	1,07	1,40	
Forderungsausfall	---	---	---	---	---	
Umsatz pro Vollzeitkraft (TEUR)	2	2	2	2	2	
Eigenkapitalquote (%)	59,7	59,3	57,4	56,6	54,4	
Eigenkapitalrentabilität (%)	9,7	5,1	0,3	0,1	-2,1	
Umsatzrentabilität (%)	27,5	13,8	0,8	0,3	-5,5	
Zinslastquote (%)	0,0	0,1	0,1	0,1	0,3	
Personalkostenquote (%)	588,0	587,6	629,0	622,9	566,4	
<b>Spezifische Daten</b>						
Stammpersonal	Anz.	324	334	336	320	291
Kapazität Arbeitsbereich	Plätze	1.232	1.266	1.266	1.266	1.266
durchschn. Belegung	Plätze	1.326	1.312	1.288	1.273	1.245
Auslastung	%	107,7	103,7	101,8	100,6	98,4
Kapazität Berufsbildungsbereich	Plätze	244	237	237	237	237
durchschn. Belegung	Plätze	176	162	171	179	192
Auslastung	%	71,9	68,1	72,2	75,5	80,9
Kapazität Förderbereich	Plätze	126	111	111	111	111
durchschn. Belegung	Plätze	145	143	138	136	136
Auslastung	%	115,0	128,6	124,3	122,3	122,3



Hallesches Ufer 74 - 76  
10963 Berlin

Telefon: (030) 25 441 - 1200  
Telefax: (030) 25 441 - 1222  
www: www.berlinovo.de  
E-Mail: Siebner@berlinovo.de

**Gegenstand des Unternehmens**

Gegenstand des Unternehmens ist

- a) das Halten und die Verwaltung von Gesellschaften sowie von deren direkten und indirekten Beteiligungen im immobilienwirtschaftlichen Bereich,
- b) das operative Portfolio- und Objektmanagement für eigene Bestände und für Dritte inkl. Entwicklung und Verwertung von Grundstücken, grundstücksgleichen Rechten und sonstigen Immobilien,
- c) die Entwicklung von Immobilienbeständen, die Verwaltung von Wohn- und Gewerbegrundstücken, die Beratung und Leitung von Betriebsgesellschaften oder Betreibern solcher Objekte, die Anmietung und die Vermietung von Immobilien,
- d) die Vermietung und Bewirtschaftung von Wohnanlagen mit Wohnungen, Apartments und Wohnheimplätzen im eigenen und fremden Namen,
- e) die Übernahme von Verwaltungen, Dienstleistungen und Versorgungsleistungen für Immobilien aller Art,
- f) die Baubetreuung bei der Sanierung und Modernisierung von Einzelhäusern, Wohnhäusern und gewerblichen Objekten für eigene und fremde Rechnung, soweit diese zu den bewirtschafteten oder verwalteten Immobilienbeständen gehören,
- g) der Abschluss von Lizenzverträgen über die Nutzung eingetragener Marken durch Dritte,
- h) die Erbringung von Dienstleistungen aller Art für mit der Berlinovo Immobilien Gesellschaft mbH verbundene Gesellschaften,
- i) das Halten und Verwalten von Fondsanteilen auch durch verbundene Gesellschaften bei Fondsgesellschaften sowie der Abschluss von Finanzierungsgeschäften mit diesen Fondsgesellschaften,
- j) die Fondsgeschäftsführung auch durch verbundene Gesellschaften für Fondsvermögen verbundener Gesellschaften oder für fremdes Fondsvermögen.

**Fachliche Zuständigkeit**      Senatsverwaltung für Finanzen

**Nominalkapital** 50.000,00 EUR      davon      Land Berlin      100,00%

**Unmittelbare Beteiligungen**

Firma und Sitz des Unternehmens	Nominalkapital Mio. EUR	Beteiligung %
Berlinovo Apartment GmbH, Berlin	34,98	100,00%
Berlinovo Grundstücksentwicklungs GmbH, Berlin	0,50	100,00%
Immobilien- und Baumanagement der Berlinovo GmbH, Berlin	15,10	100,00%
LPFV Finanzbeteiligungs- und Verwaltungs GmbH, Berlin	0,03	100,00%
Objektgesellschaft Schnellerstraße 101 GmbH & Co. KG, Berlin	0,00	100,00%
Bavaria Objekt- und Baubetreuung GmbH, Berlin	15,34	94,90%
Immobilien Beteiligungs- und Vertriebsgesellschaft der Berlinovo mbH, Berlin	0,51	94,90%
Wasserstadt GmbH i.L. Treuhänderischer Entwicklungsträger des Landes Berlin, Berlin	0,05	49,50%
BEFU Berliner Geschäftsführungs Gesellschaft zur Errichtung von Flüchtlingsunterkünften mbH, Berlin	0,03	49,00%
BEFU Berliner Gesellschaft zur Errichtung von Flüchtlingsunterkünften mbH & Co. KG, Berlin	0,01	48,90%

Bavaria Immobilien Trading GmbH & Co. KG – BB Fonds International I – United Kingdom	94,35	1,60%
Partner für Berlin Holding Gesellschaft für Hauptstadt- Marketing mbH, Berlin	1,24	0,41%

### Geschäftsführung

Name	Beschäftigungszeitraum 2015	Gesamtbezüge 2015 TEUR	Vertragslaufzeit bis
Andresen-Kienz, Silke	01.12. - 31.12.	16	11/2018
Stauber, Roland J.	ganzjährig	338	08/2019
<i>Ausgeschieden:</i>			
Baitalskaia, Kira	01.01. - 31.01.	76	
Hirschler, Herbert, Dr.	01.05. - 31.12.	175	
Pinther, Anke	01.02. - 01.04.	35	

### Aufsichtsrat

Name	Funktion	Gesamtbezüge 2015 in TEUR		Mandatszeit
Kollatz-Ahnen, Matthias, Dr., Senator	Vorsitzender	11	Vertr. Bln.	2014/2021
von Lackum, Eugen, Dr.	Stellv. Vorsitzender	10	Vertr. Bln.	2012/2021
Jaeger, Erika		6	Vertr. Bln.	2012/2021
Lissau, Uwe		8	Vertr. Bln.	2011/2021
Lütke Daldrup, Engelbert, Prof. Dr.-Ing., Staatssekretär		5	Vertr. Bln.	2015/2021
Usinger, Sabine		6	Vertr. Bln.	2013/2021

	2016	2015	2014	2013	2012
Gesellschafter Berlin: Verhältnis weibliche/männliche Aufsichtsratsmitglieder	2/4	2/4	2/4	1/4	1/4

### Sonstige Angaben zum Unternehmen

Bei den Tochterunternehmen werden die an 100% fehlenden Anteile von der Immobilien- und Baumanagement der Berlinovo GmbH gehalten.

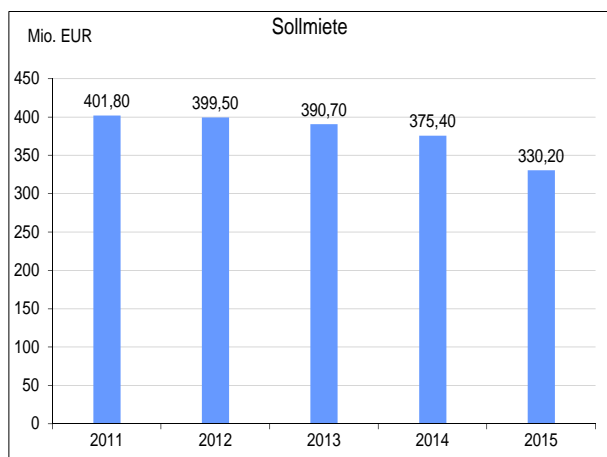
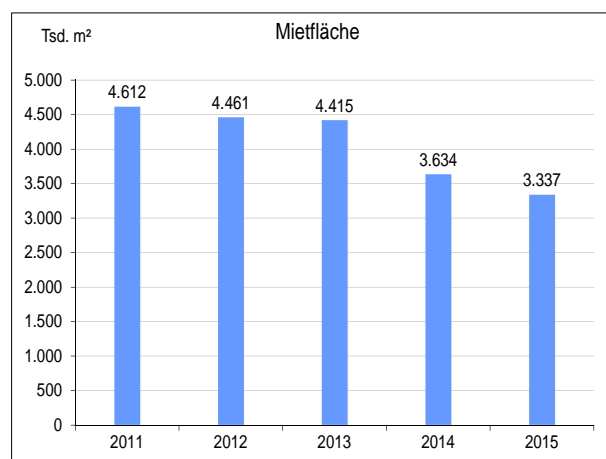
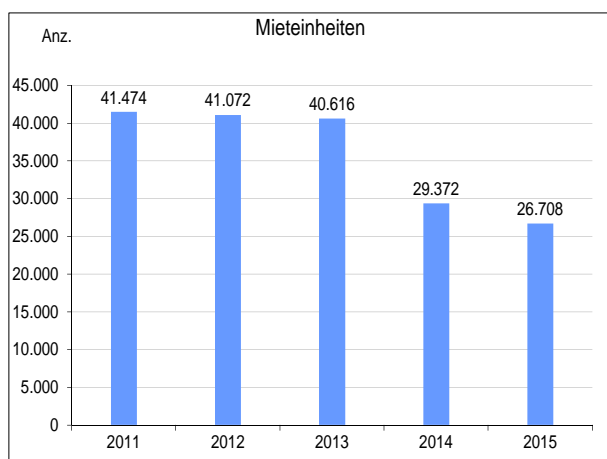
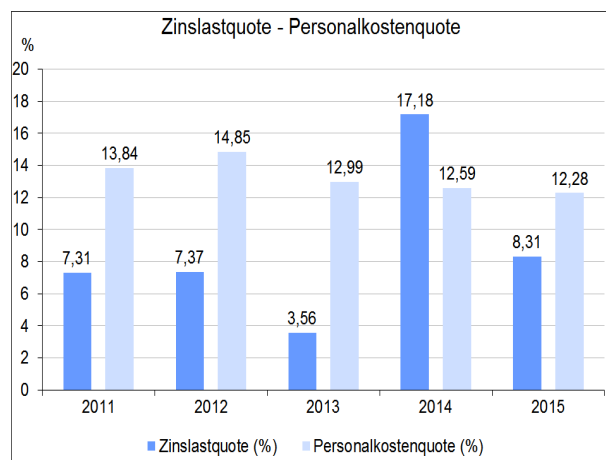
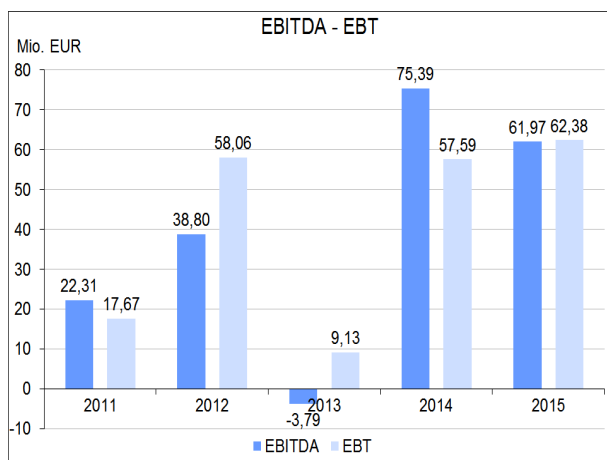
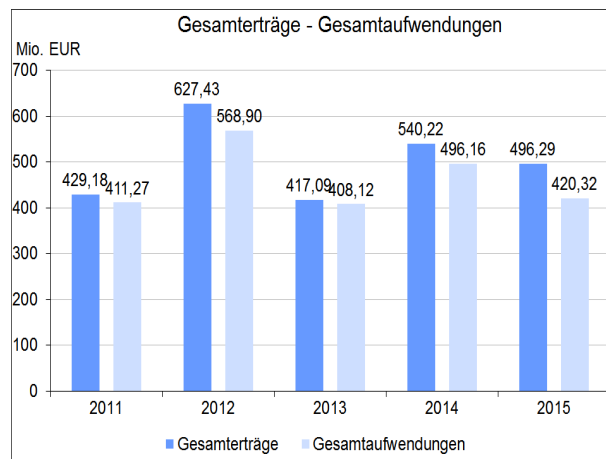
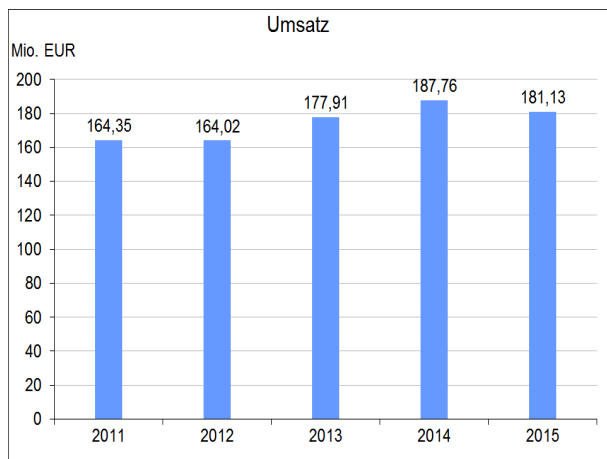
Am 14.08.2015 wurden die zum 01.01.2015 rückwirkend wirksamen Verschmelzungen der BIH Grundstücksentwicklungsgesellschaft mbH Bau- und Projektentwicklungen i. L. und der ARWOBAU Immobilien- und Beteiligungsgesellschaft mbH auf die Berlinovo Immobilien Gesellschaft mbH im Handelsregister eingetragen.

Die Wirtschaftsdaten und Beschäftigtenzahl sind Konzernangaben. Die immobilienwirtschaftlichen Kennziffern ("Spezifische Daten") beziehen sich auf die 24 Rückkauffonds.

DetV = Detailvereinbarung über die Abschirmung des Konzerns der Bankgesellschaft Berlin von den wesentlichen Risiken aus dem Immobiliendienstleistungsgeschäft. Ausgewiesen werden die von der Berlinovo bilanzierten Zahlen, die von den kameraleen Haushaltszahlen abweichen können.

## Unternehmensdaten (in Mio. €)

<b>Bilanz</b>	<b>2015</b>	<b>2014</b>	<b>2013</b>	<b>2012</b>	<b>2011</b>	
Bilanzsumme	712,11	827,04	707,76	670,45	853,68	
Anlagevermögen	49,01	123,76	125,66	161,40	165,97	
Sachanlagen	5,96	4,37	3,71	2,93	2,80	
Finanzanlagen	42,86	119,13	121,61	158,00	162,82	
Umlaufvermögen	656,37	696,07	574,56	501,10	679,32	
Eigenkapital	371,15	295,19	251,13	242,16	183,63	
Rücklagen	110,38	110,39	110,39	110,39	110,39	
Sonderposten für Zuschüsse	---	---	---	---	---	
Fremdkapital	310,77	501,39	425,61	389,67	630,94	
Rückstellungen	146,46	169,24	164,17	166,35	216,31	
Verbindlichkeiten	164,31	332,16	261,44	223,32	414,62	
Kreditverbindlichkeiten	---	---	---	---	---	
<b>GuV</b>						
Gesamterträge	496,29	540,22	417,09	627,43	429,18	
Umsatzerlöse	181,13	187,76	177,91	164,02	164,35	
Übrige Erträge	315,15	352,46	239,18	463,42	264,83	
Gesamtaufwendungen	420,32	496,16	408,12	568,90	411,27	
Personalaufwand	22,25	23,63	23,11	24,36	22,75	
Abschreibungen	2,84	1,36	2,89	4,86	5,60	
Zinsaufwand	15,05	32,25	6,34	12,08	12,02	
Übrige Aufwendungen	380,18	438,91	375,79	527,59	370,89	
EBITDA	61,97	75,39	-3,79	38,80	22,31	
EBT	62,38	57,59	9,13	58,06	17,67	
Jahresergebnis	75,97	44,06	8,97	58,53	17,91	
Gewinnabführung	---	---	---	---	---	
<b>Beschäftigte</b>	<b>345</b>	<b>361</b>	<b>374</b>	<b>349</b>	<b>376</b>	
Auszubildende	8	8	8	10	9	
<b>Allgemeine Daten</b>						
Zuführungen	---	---	---	---	---	
Zuführungen Land Berlin	---	---	---	---	---	
Investitionen	3,25	1,96	2,48	1,65	0,72	
Forderungsausfall	14,16	7,61	13,94	4,92	14,21	
Umsatz pro Vollzeitkraft (TEUR)	525	520	476	470	437	
Eigenkapitalquote (%)	52,1	35,7	35,5	36,1	21,5	
Eigenkapitalrentabilität (%)	16,8	19,5	3,6	24,0	9,6	
Umsatzrentabilität (%)	34,4	30,7	5,1	35,4	10,7	
Zinslastquote (%)	8,3	17,2	3,6	7,4	7,3	
Personalkostenquote (%)	12,3	12,6	13,0	14,9	13,8	
<b>Spezifische Daten</b>						
Zahlungen des Landes aus DetV	Mio. €	---	---	---	419	65
Immobilienfonds	Anz.	24	24	24	24	24
Beteiligungskapital	Mio. €	2.699	2.973	2.985	2.985	2.985
Mieteinheiten	Anz.	26.708	29.372	40.616	41.072	41.474
Mietfläche	Tsd. m <sup>2</sup>	3.337	3.634	4.415	4.461	4.612
Sollmiete	Mio. €	330,2	375,4	390,7	399,5	401,8



Neue Jüdenstraße 1  
10179 Berlin

Telefon: (030) 814 68 - 0  
Telefax: (030) 814 68 - 299  
www: www.berlinwasser.de  
E-Mail: katharina.goergens@bwb.de;  
franziska.neumann@bwb.de

### Gegenstand des Unternehmens

Gegenstand des Unternehmens ist die Tätigkeit als Holding, die insbesondere konzernleitende und geschäftsfeldübergreifende Aufgaben im Zusammenhang mit den von ihr gehaltenen stillen Beteiligungen an den Berliner Wasserbetrieben AöR sowie an anderen Unternehmen im In- und Ausland, die auf den folgenden Gebieten tätig sind, erfüllt:

- Wasserversorgung und Abwasserentsorgung,
- Erzeugung von und Versorgung mit elektrischer Energie, Gas, Wärme sowie Verwertung von Reststoffen und Entsorgung von Abfall,
- Erzeugung, Verarbeitung und Vertrieb von chemischen Produkten aller Art,
- Handel mit und Bearbeitung von Waren aller Art, vornehmlich Baumaterialien, technischen wie elektronischen Produkten und Erzeugnissen der chemischen Industrie,
- Transport, Umschlag und Lagerung von Waren aller Art,
- Dienstleistungen aller Art, vornehmlich auf dem Gebiet Technik und Consulting,
- Errichtung und Betrieb von Telekommunikationsnetzen und -diensten,
- Wahrnehmung aller Aufgaben der Immobilienwirtschaft.

**Fachliche Zuständigkeit** Senatsverwaltung für Wirtschaft, Technologie und Forschung

**Nominalkapital** 51.130.000,00 EUR davon Land Berlin 100,00%

### Unmittelbare Beteiligungen

Firma und Sitz des Unternehmens	Nominalkapital Mio. EUR	Beteiligung %
avida GmbH, Berlin	0,03	100,00%
Berlinwasser Services GmbH, Berlin	0,05	100,00%
bluepartner GmbH, Berlin	0,03	100,00%
p2m Berlin GmbH, Berlin	0,03	100,00%
pigadi GmbH, Berlin	0,03	100,00%
KompetenzZentrum Wasser Berlin gGmbH, Berlin	0,03	12,03%
TELO Beteiligungsgesellschaft mbH & Co. Objekt Klärwerk Waßmannsdorf KG	342,58	0,01%

### Geschäftsführung

Name	Beschäftigungszeitraum 2015	Gesamtbezüge 2015 TEUR	Vertragslaufzeit bis
Bruckmann, Frank	ganzjährig	44	12/2020
Oster, Kerstin	ganzjährig	0	12/2017
Simon, Jörg	ganzjährig	26	06/2021
<i>Ausgeschieden:</i> Schmidt, Norbert	---	33	

Siehe ferner Bezüge der gleichen Vorstandsmitglieder bei den Berliner Wasserbetrieben.

## Aufsichtsrat

Name	Funktion	Gesamtbezüge 2015 in TEUR		Mandatszeit
Feiler, Klaus, Staatssekretär	Vorsitzender		Vertr. Bln.	2015/2020
Bunde, Henner, Staatssekretär	Stellv. Vorsitzender		Vertr. Bln.	2015/2020
Neetzel, Lutz			Vertr. Bln.	2015/2020

Die Mitglieder des Aufsichtsrats erhalten für ihre Tätigkeit keine Vergütung.

	2016	2015	2014	2013	2012
Gesellschafter Berlin: Verhältnis weibliche/männliche Aufsichtsratsmitglieder	0/3	0/3	0/3	6/3	4/2

## Sonstige Angaben zum Unternehmen

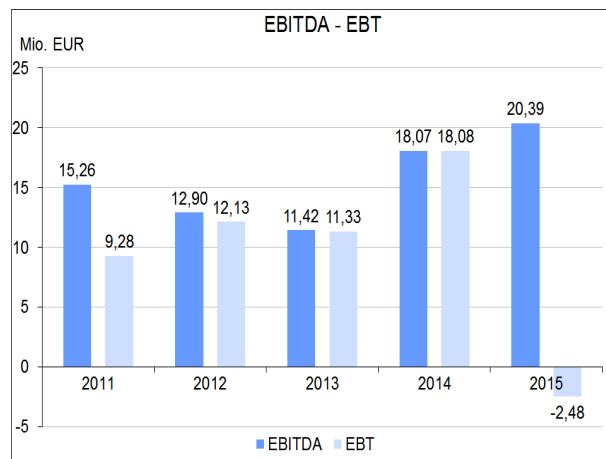
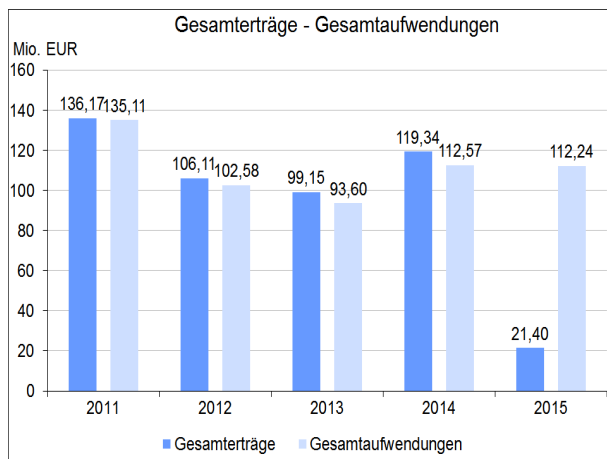
Im Zuge der Neustrukturierung der Berlinwasser Gruppe wurde am 19.05.2015 die Rechtsform der Berlinwasser Holding (BWH) von einer Aktiengesellschaft in eine GmbH geändert.

Mit der Beendigung der Stillen Gesellschaften zwischen den Berliner Wasserbetrieben AöR und der Berlinwasser Holding GmbH (BWH) im Rahmen der Neustrukturierung der Berlinwasser Gruppe rückwirkend per 01.01.2015 ist die BWH als Gesellschafter der Berliner Wasserbetriebe AöR ausgeschieden.



**Unternehmensdaten (in Mio. €)**

<b>Bilanz</b>	<b>2015</b>	<b>2014</b>	<b>2013</b>	<b>2012</b>	<b>2011</b>
Bilanzsumme	255,53	1.500,74	1.476,68	1.483,86	1.534,67
Anlagevermögen	4,34	1.336,23	1.336,42	1.339,98	1.357,08
Sachanlagen	---	---	0,01	0,02	0,03
Finanzanlagen	4,34	1.336,23	1.336,40	1.339,95	1.357,05
Umlaufvermögen	250,79	162,68	139,31	143,06	175,84
Eigenkapital	157,92	1.379,02	1.372,25	1.366,70	1.389,18
Rücklagen	182,21	15,51	15,18	14,90	14,72
Sonderposten für Zuschüsse	---	---	---	---	---
Fremdkapital	97,61	104,48	85,77	96,33	122,97
Rückstellungen	97,60	5,93	2,39	1,95	1,51
Verbindlichkeiten	0,01	98,55	83,38	94,38	121,46
Kreditverbindlichkeiten	---	---	---	---	---
<b>GuV</b>					
Gesamterträge	21,40	119,34	99,15	106,11	136,17
Umsatzerlöse	---	---	---	---	---
Übrige Erträge	21,40	119,34	99,15	106,11	136,17
Gesamtaufwendungen	112,24	112,57	93,60	102,58	135,11
Personalaufwand	---	1,21	2,24	2,18	2,09
Abschreibungen	---	0,02	0,01	1,11	6,33
Zinsaufwand	0,56	0,06	0,07	0,09	0,17
Übrige Aufwendungen	111,68	111,28	91,29	99,20	126,53
EBITDA	20,39	18,07	11,42	12,90	15,26
EBT	-2,48	18,08	11,33	12,13	9,28
Jahresergebnis	-90,83	6,77	5,55	3,52	1,06
Gewinnabführung	---	---	---	---	---
<b>Beschäftigte</b>	<b>3</b>	<b>11</b>	<b>26</b>	<b>26</b>	<b>26</b>
Auszubildende	---	---	---	---	---
<b>Allgemeine Daten</b>					
Zuführungen	---	---	---	---	---
Zuführungen Land Berlin	---	---	---	---	---
Investitionen	---	---	0,00	0,00	0,02
Forderungsausfall	---	---	---	---	---
Umsatz pro Vollzeitkraft (TEUR)	---	---	---	---	---
Eigenkapitalquote (%)	61,8	91,9	92,9	92,1	90,5
Eigenkapitalrentabilität (%)	---	1,3	0,8	0,9	0,7
Umsatzrentabilität (%)	---	---	---	---	---
Zinslastquote (%)	---	---	---	---	---
Personalkostenquote (%)	---	---	---	---	---



Pohlstraße 67  
10785 Berlin

Telefon: (030) 80 99 41 - 0  
Telefax: (030) 80 99 41 - 20  
www: www.bgz-berlin.de  
E-Mail: info@bgz-berlin.de

### Gegenstand des Unternehmens

Förderung der Entwicklungshilfe und der internationalen Zusammenarbeit - vor allem mit der Türkei, den Ländern Mittel- und Osteuropas und den Partnerstädten Berlins - durch

- Konzeption und Durchführung von Projekten in Berlin und im Ausland, die der Völkerverständigung, der Berufsbildung und der Unterstützung der wirtschaftlichen Selbsthilfeinitiativen dienen (beispielsweise durch Projekte zur Verbreitung innovativer Ansätze der Aus- und Weiterbildung und durch Durchführung von Mobilitätsprojekten zur Förderung des europäischen Gedankens);
- Förderung der Kooperation zwischen hierzu befähigten Bildungs- und Sozialeinrichtungen, einschließlich Verwaltungen, Unternehmen und deren Selbstverwaltungseinrichtungen im In- und Ausland (beispielsweise durch die Entwicklung und Durchführung von Maßnahmen zum Aufbau grenzüberschreitender Netzwerke von Berufsbildungsverantwortlichen, Selbstverwaltungseinrichtungen und Selbsthilfeinitiativen sowie durch Projekte zur Förderung des sozialen Dialogs);
- Entwicklung und Verbreitung von Methoden zur Integration von benachteiligten Gruppen in Wirtschaft und Gesellschaft (beispielsweise durch Maßnahmen zur Verbesserung der beruflichen Integration von Migrantinnen und Migranten).

**Fachliche Zuständigkeit**      Senatsverwaltung für Wirtschaft, Technologie und Forschung

**Nominalkapital** 25.564,59 EUR      davon      Land Berlin      60,00%  
Handwerkskammer Berlin      40,00%

### Unmittelbare Beteiligungen

Firma und Sitz des Unternehmens	Nominalkapital Mio. EUR	Beteiligung %
keine		

### Geschäftsführung

Name	Beschäftigungszeitraum 2015	Gesamtbezüge 2015 TEUR	Vertragslaufzeit bis
Hansen, Hilde, Dr.	ganzzjährig	82	09/2018

### Aufsichtsrat

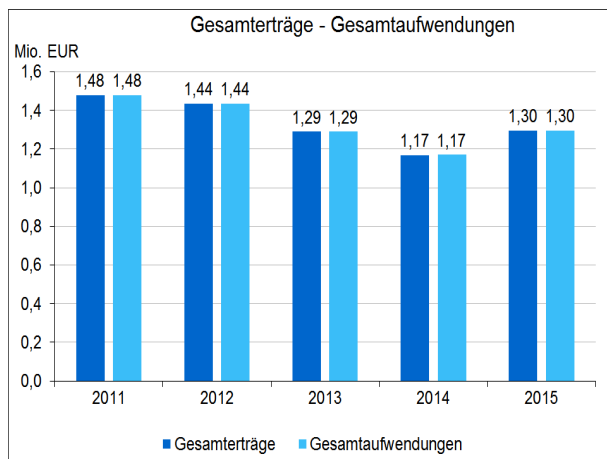
Name	Funktion	Gesamtbezüge 2015 in TEUR	Mandatszeit
Wittke, Jürgen	Vorsitzender		Mitges. 2008/2018
Kauert, Hans-Georg	Stellv. Vorsitzender		Vertr. Bln. 2015/2018
Badack-Hebig, Elke			Vertr. Bln. 2015/2018
Kostyra, Erwin			Mitges. 2008/2018

Die Mitglieder des Aufsichtsrats erhalten für ihre Tätigkeit keine Vergütung.

	2016	2015	2014	2013	2012
Gesellschafter Berlin: Verhältnis weibliche/männliche Aufsichtsratsmitglieder	1/1	1/1	1/1	1/1	1/1

## Unternehmensdaten (in Mio. €)

<b>Bilanz</b>	<b>2015</b>	<b>2014</b>	<b>2013</b>	<b>2012</b>	<b>2011</b>
Bilanzsumme	0,41	0,61	0,54	0,60	1,09
Anlagevermögen	0,01	0,01	0,01	0,00	0,01
Sachanlagen	0,01	0,01	0,01	0,00	0,01
Finanzanlagen	---	---	---	---	---
Umlaufvermögen	0,39	0,60	0,53	0,59	1,08
Eigenkapital	0,03	0,03	0,03	0,03	0,03
Rücklagen	---	---	---	---	---
Sonderposten für Zuschüsse	0,01	0,01	0,01	0,00	0,01
Fremdkapital	0,37	0,57	0,50	0,57	1,06
Rückstellungen	0,03	0,03	0,03	0,03	0,02
Verbindlichkeiten	0,33	0,54	0,47	0,54	1,03
Kreditverbindlichkeiten	---	---	---	---	---
<b>GuV</b>					
Gesamterträge	1,30	1,17	1,29	1,44	1,48
Umsatzerlöse	---	---	---	---	---
Übrige Erträge	1,30	1,17	1,29	1,44	1,48
Gesamtaufwendungen	1,30	1,17	1,29	1,44	1,48
Personalaufwand	0,41	0,38	0,39	0,44	0,46
Abschreibungen	0,01	0,01	0,00	0,00	0,01
Zinsaufwand	0,00	---	---	---	---
Übrige Aufwendungen	0,88	0,79	0,89	0,99	1,01
EBITDA	0,01	0,01	0,00	0,00	0,01
EBT	0,00	0,00	0,00	0,00	0,00
Jahresergebnis	0,00	0,00	0,00	---	---
Gewinnabführung	---	---	---	---	---
<b>Beschäftigte</b>	<b>8</b>	<b>8</b>	<b>8</b>	<b>9</b>	<b>10</b>
Auszubildende	---	---	---	---	---
<b>Allgemeine Daten</b>					
Zuführungen	1,30	1,16	1,29	1,43	1,47
Zuführungen Land Berlin	0,33	0,32	0,34	0,51	0,79
Investitionen	0,01	0,01	0,01	0,00	0,00
Forderungsausfall	---	---	---	---	---
Umsatz pro Vollzeitkraft (TEUR)	---	---	---	---	---
Eigenkapitalquote (%)	6,6	4,4	5,1	4,6	2,5
Eigenkapitalrentabilität (%)	-0,2	-1,8	0,0	---	---
Umsatzrentabilität (%)	---	---	---	---	---
Zinslastquote (%)	---	---	---	---	---
Personalkostenquote (%)	---	---	---	---	---



Keibelstraße 36  
10178 Berlin

Telefon: (030) 90 166 - 16 60  
Telefax: (030) 90 166 - 14 14  
www: www.bim-berlin.de  
E-Mail: info@bim-berlin.de

### Gegenstand des Unternehmens

Die Geschäftsführung beim Sondervermögen Immobilien des Landes Berlin (SILB) und die Steuerung und fachliche Aufsicht über den Landesbetrieb für Gebäudebewirtschaftung (LFG), die Vermietung und Bewirtschaftung von landeseigenen Gebäuden sowie die Anmietung von Liegenschaften für dienstliche Belange Berlins sowie die Übernahme und Durchführung weiterer Geschäftsbesorgungen und Dienstleistungen auf dem Gebiet der Immobilienwirtschaft für das Land Berlin, deren Tochtergesellschaften, insbesondere auch die Liegenschaftsfonds-Gruppe, sowie Stiftungen, Anstalten usw., die der Gesellschaft vom Gesellschafter übertragen werden. Gegenstand des Unternehmens sind weiterhin die Bewertung und Strukturierung des direkt oder indirekt gehaltenen Liegenschaftsvermögens des Landes Berlin.

**Fachliche Zuständigkeit**      Senatsverwaltung für Finanzen

**Nominalkapital** 300.000,00 EUR      davon      Land Berlin      100,00%

### Unmittelbare Beteiligungen

Firma und Sitz des Unternehmens	Nominalkapital Mio. EUR	Beteiligung %
keine		

### Geschäftsführung

Name	Beschäftigungszeitraum 2015	Gesamtbezüge 2015 TEUR	Vertragslaufzeit bis
Lemiss, Sven	ganzjährig	222	03/2019
Möhring, Birgit	01.03. - 31.12.	---	11/2016

Frau Möhring erhält Bezüge als Geschäftsführerin der Liegenschaftsfonds Berlin Verwaltungsgesellschaft mbH.

### Aufsichtsrat

Name	Funktion	Gesamtbezüge 2015 in TEUR	Mandatszeit
Sudhof, Margaretha, Dr., Staatssekretärin	Vorsitzende	6	Vertr. Bln. 2012/2018
Lüscher, Regula, Senatsbaudirektorin	Stellv. Vorsitzende	5	Vertr. Bln. 2013/2018
Rettler, Jochen, Dr.		4	Vertr. Bln. 2013/2018
Rhode-Mühlenhoff, Heidrun		---	Vertr. Bln. 2016/2018

	2016	2015	2014	2013	2012
Gesellschafter Berlin: Verhältnis weibliche/männliche Aufsichtsratsmitglieder	3/1	3/1	3/1	3/1	2/2

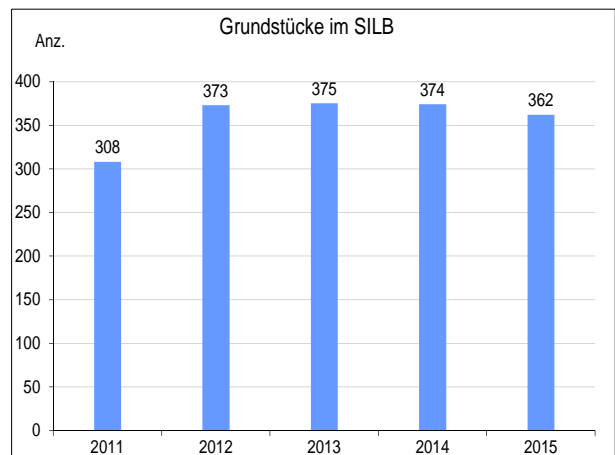
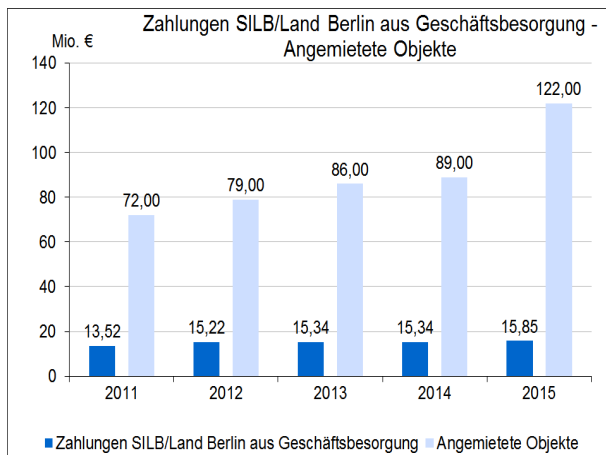
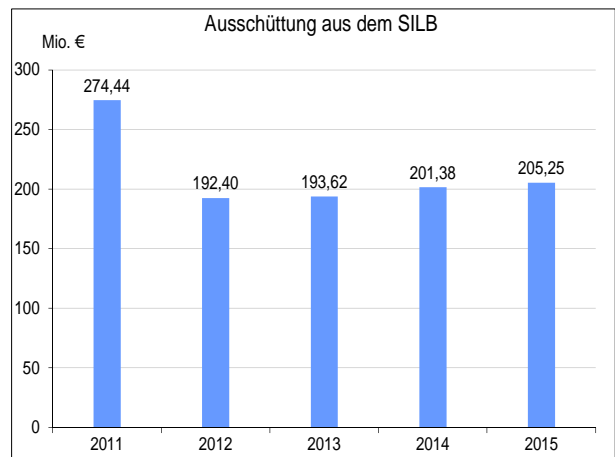
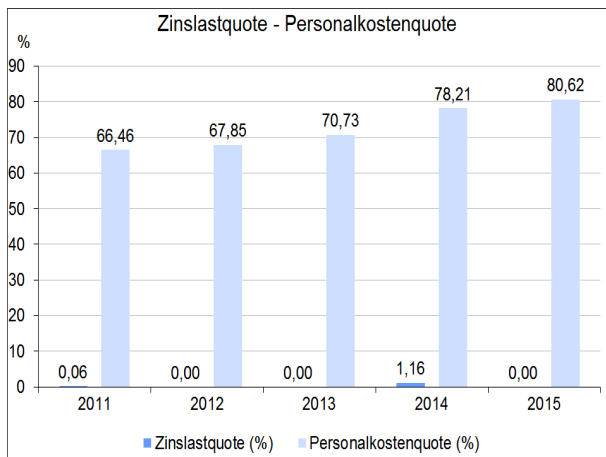
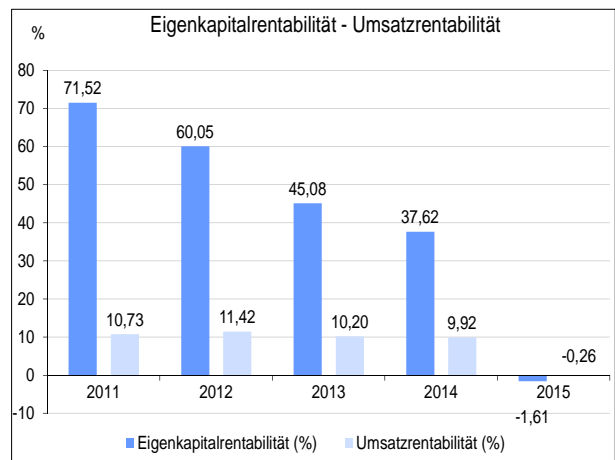
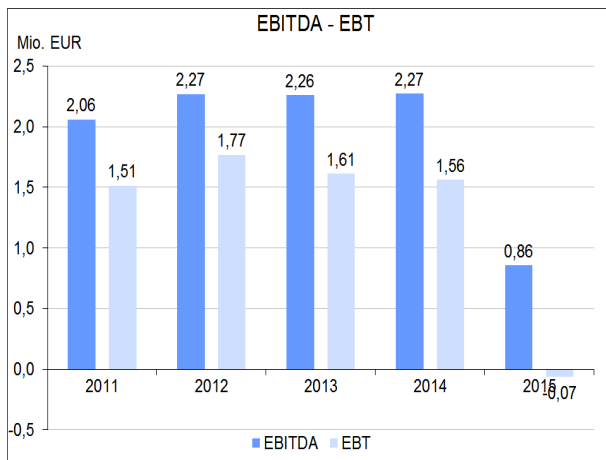
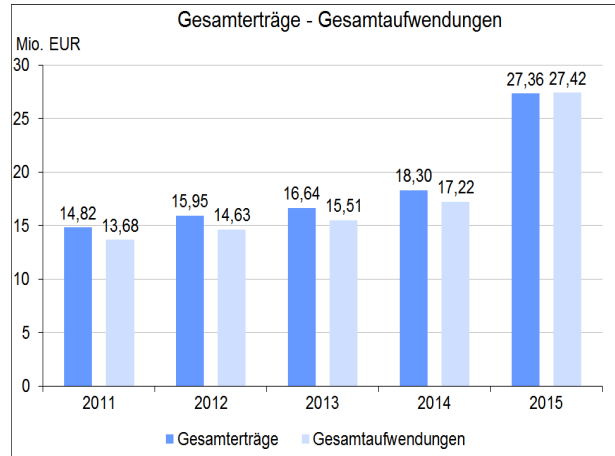
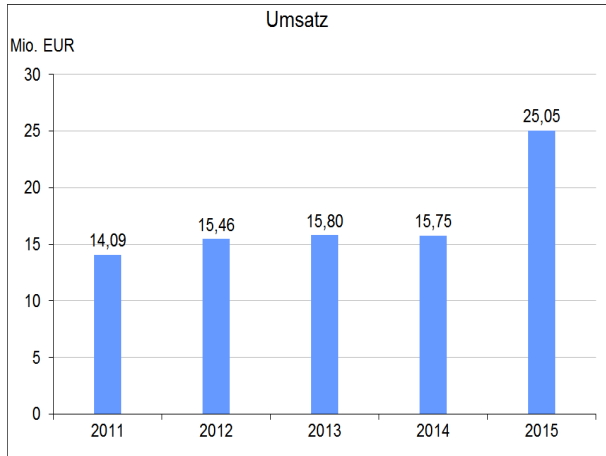
### **Sonstige Angaben zum Unternehmen**

Zum 01.03.2015 sind die BIM GmbH und der Liegenschaftsfonds-Gruppe zusammengeführt worden: Die BIM GmbH hat die operativen Geschäftsbetriebe der Liegenschaftsfonds Berlin GmbH & Co. KG und der Liegenschaftsfonds Berlin Projektgesellschaft mbH & Co. KG übernommen. Der Liegenschaftsfonds hat seine Geschäftsbereiche auf die BIM übertragen und die Arbeitsverhältnisse der Arbeitnehmer des Liegenschaftsfonds sind auf die BIM übergegangen. Der Aufsichtsrat der BIM Berliner Immobilienmanagement GmbH hat die Geschäftsführerin der Liegenschaftsfonds Berlin Verwaltungsgesellschaft mbH als zweite Geschäftsführerin bestellt. Sie bleibt weiterhin Geschäftsführerin der Liegenschaftsfonds Berlin Verwaltungsgesellschaft mbH und vertritt somit die Gesellschaft auch im weiterhin notwendigen rechtsgeschäftlichen Verkehr mit der BIM. Umgekehrt wurde der Geschäftsführer der BIM als weiterer Geschäftsführer der Liegenschaftsfonds Berlin Verwaltungsgesellschaft mbH bestellt.

## Unternehmensdaten (in Mio. €)

<b>Bilanz</b>	<b>2015</b>	<b>2014</b>	<b>2013</b>	<b>2012</b>	<b>2011</b>	
Bilanzsumme	20,18	8,59	9,53	8,58	8,46	
Anlagevermögen	2,09	0,97	1,04	1,04	1,06	
Sachanlagen	1,46	0,73	0,73	0,75	0,76	
Finanzanlagen	---	---	---	---	---	
Umlaufvermögen	17,67	7,47	8,42	7,45	7,29	
Eigenkapital	4,09	4,15	3,57	2,94	2,11	
Rücklagen	0,03	0,03	0,03	0,03	0,03	
Sonderposten für Zuschüsse	---	---	---	---	---	
Fremdkapital	16,09	4,44	5,96	5,64	6,35	
Rückstellungen	6,20	3,54	3,28	3,16	4,51	
Verbindlichkeiten	9,89	0,90	2,67	2,48	1,84	
Kreditverbindlichkeiten	---	---	---	---	---	
<b>GuV</b>						
Gesamterträge	27,36	18,30	16,64	15,95	14,82	
Umsatzerlöse	25,05	15,75	15,80	15,46	14,09	
Übrige Erträge	2,30	2,55	0,84	0,49	0,73	
Gesamtaufwendungen	27,42	17,22	15,51	14,63	13,68	
Personalaufwand	20,20	12,32	11,17	10,49	9,36	
Abschreibungen	0,98	0,53	0,65	0,51	0,54	
Zinsaufwand	---	0,18	---	---	0,01	
Übrige Aufwendungen	6,25	4,19	3,68	3,62	3,76	
EBITDA	0,86	2,27	2,26	2,27	2,06	
EBT	-0,07	1,56	1,61	1,77	1,51	
Jahresergebnis	-0,07	1,08	1,13	1,33	1,15	
Gewinnabführung	---	---	---	---	---	
<b>Beschäftigte</b>	<b>328</b>	<b>219</b>	<b>209</b>	<b>194</b>	<b>178</b>	
Auszubildende	14	10	11	15	17	
<b>Allgemeine Daten</b>						
Zuführungen	---	---	---	---	---	
Zuführungen Land Berlin	---	---	---	---	---	
Investitionen	2,09	0,46	0,65	0,50	0,43	
Forderungsausfall	0,34	0,23	0,31	0,31	0,10	
Umsatz pro Vollzeitkraft (TEUR)	76	72	76	80	79	
Eigenkapitalquote (%)	20,3	48,4	37,5	34,3	25,0	
Eigenkapitalrentabilität (%)	-1,6	37,6	45,1	60,0	71,5	
Umsatzrentabilität (%)	-0,3	9,9	10,2	11,4	10,7	
Zinslastquote (%)	---	1,2	---	---	0,1	
Personalkostenquote (%)	80,6	78,2	70,7	67,9	66,5	
<b>Spezifische Daten</b>						
Ausschüttung aus dem SILB	Mio. €	205,25	201,38	193,62	192,40	274,44
Zahlungen SILB/Land Berlin aus Geschäftsbesorgung	Mio. €	15,85	15,34	15,34	15,22	13,52
Mieteinnahmen SILB	Mio. €	343,80	341,50	308,50	308,20	278,80
Grundstücke im SILB	Anz.	362	374	375	373	308
Nettogeschossfläche SILB	Tsd. m <sup>2</sup>	4.138	4.065	3.840	3.823	2.988
Angemietete Objekte	Anz.	122	89	86	79	72
Mietausgaben	Mio. €	24,30	23,20	24,30	23,50	23,80





Zimmerstr. 54  
10117 Berlin

Telefon: 030 20243-0  
Telefax: 030 20243-291  
www: deges.de

### Gegenstand des Unternehmens

Planung und Baudurchführung (Bauvorbereitung, Bauüberwachung) von und für Bundesfernstraßen oder wesentliche Teile davon im Rahmen der Auftragsverwaltung gemäß Art. 90 Grundgesetz. Entsprechendes gilt für vergleichbare Verkehrsinfrastrukturprojekte im Aufgabenbereich der Gesellschafter einschließlich zugehöriger Aufgaben. Die Beauftragung erfolgt durch Einzelauftrag auf Grundlage eines Rahmenvertrags mit dem beauftragenden Gesellschafter.

**Fachliche Zuständigkeit** Senatsverwaltung für Stadtentwicklung und Umwelt

**Nominalkapital** 62.600,00 EUR davon Land Berlin 5,91%

### Unmittelbare Beteiligungen

Firma und Sitz des Unternehmens	Nominalkapital Mio. EUR	Beteiligung %
keine		

### Geschäftsführung

Name	Beschäftigungszeitraum 2015	Gesamtbezüge 2015 TEUR	Vertragslaufzeit bis
Baumbach, Bodo	ganzjährig	191	k. A.
Brandenburger, Dirk	ganzjährig	215	k. A.

### Aufsichtsrat

Name	Funktion	Gesamtbezüge 2015 in TEUR	Mandatszeit
Krause, Stefan, Dr.	Vorsitzender	---	Mitges. 2015/ --
Tegtbauer, Tatjana	Stellv. Vorsitzende	---	Mitges. 2015/ --
Irmer, Lutz	Stellv. Vorsitzender	0	Mitges. 2004/ --
Adam, Lutz		0	Vertr. Bln. 2014/ --
Friderich, Gabriele		0	Mitges. 2015/ --
Heinz, Beate		0	Mitges. 2015/ --
Hermann, Günther		0	Mitges. 2010/ --
Huber, Martin		0	Mitges. 2012/ --
Klaiber, Gert		0	Mitges. 2014/ --
Klang, Klaus, Dr.		0	Mitges. 2015/ --
Kosmider, Rainer, Dr.		0	Mitges. 2014/ --
Maatz, Ekhart		0	Mitges. 2014/ --
Neumann, Egbert		0	Mitges. 2010/ --
Nägele, Frank, Dr.		0	Mitges. 2014/ --
Renner, Matthias		0	Mitges. 2016/ --
Sablotny, Bernd		0	Mitges. 2012/ --
Vogel, Volkmar		0	Mitges. 2010/ --

	2016	2015
Gesellschafter Berlin: Verhältnis weibliche/männliche Aufsichtsratsmitglieder	0/1	0/1

### **Sonstige Angaben zum Unternehmen**

Das Land Berlin ist der DEGES Deutsche Einheit Fernstraßenplanungs- und -bau GmbH Berlin am 08.12.2014 als Gesellschafter beigetreten.

Die Bestellung der Mitglieder des Aufsichtsrats erfolgt unbefristet.

**Unternehmensdaten (in Mio. €)**

<b>Bilanz</b>	<b>2015</b>	<b>2014</b>
Bilanzsumme	471,50	406,93
Anlagevermögen	2,99	2,35
Sachanlagen	2,20	1,50
Finanzanlagen	0,04	0,01
Umlaufvermögen	468,18	404,24
Eigenkapital	0,11	0,10
Rücklagen	0,04	0,04
Sonderposten für Zuschüsse	---	---
Fremdkapital	471,39	406,82
Rückstellungen	4,01	5,07
Verbindlichkeiten	467,39	401,75
Kreditverbindlichkeiten	---	---
 <b>GuV</b>		
Gesamterträge	58,11	51,54
Umsatzerlöse	10,70	17,43
Übrige Erträge	47,41	34,11
Gesamtaufwendungen	58,11	51,54
Personalaufwand	22,48	20,23
Abschreibungen	0,86	0,64
Zinsaufwand	0,13	0,08
Übrige Aufwendungen	34,64	30,59
EBITDA	1,10	0,79
EBT	0,12	0,08
Jahresergebnis	0,01	0,01
Gewinnabführung	---	---
 <b>Beschäftigte</b>	<b>262</b>	<b>241</b>
Auszubildende	2	2
 <b>Allgemeine Daten</b>		
Zuführungen	---	---
Zuführungen Land Berlin	---	---
Investitionen	1,66	1,09
Forderungsausfall	---	---
Umsatz pro Vollzeitkraft (TEUR)	41	72
Eigenkapitalquote (%)	0,0	0,0
Eigenkapitalrentabilität (%)	105,9	72,2
Umsatzrentabilität (%)	1,1	0,4
Zinslastquote (%)	1,2	0,5
Personalkostenquote (%)	210,0	116,1

Potsdamer Straße 60  
10785 Berlin

Telefon: (030) 264 85 - 0  
Telefax: (030) 264 85 - 43 20  
www: www.degewo.de  
E-Mail: info@degewo.de

### Gegenstand des Unternehmens

Betreiben von Immobiliengeschäften jedweder Art, insbesondere die Errichtung und Bewirtschaftung von Wohnungen, die nach Größe, Ausstattung und Preis für breite Schichten der Bevölkerung geeignet sind, mit dem Ziel einer ausreichenden Wohnungsversorgung aller Bevölkerungsschichten (u.a.).

**Fachliche Zuständigkeit**      Senatsverwaltung für Stadtentwicklung und Umwelt

**Nominalkapital** 145.000.000,00 EUR    davon      Land Berlin      100,00%

### Unmittelbare Beteiligungen

Firma und Sitz des Unternehmens	Nominalkapital Mio. EUR	Beteiligung %
degewo 2. Wohnungsverwaltungsgesellschaft Beteiligungs- und Geschäftsführungs-GmbH, Berlin	0,03	100,00%
degewo 4. Wohnungsverwaltungsgesellschaft mbH, Berlin	0,03	100,00%
degewo 6. Wohnen Geschäftsführungs GmbH, Berlin	0,03	100,00%
degewo City Wohnungsgesellschaft mbH, Berlin	10,00	100,00%
degewo Forderungsmanagement GmbH, Berlin	0,08	100,00%
degewo Gebäudeservice GmbH	0,03	100,00%
degewo Grundstücksgesellschaft Alexanderstraße GmbH	0,03	100,00%
degewo Köpenicker Wohnungsgesellschaft mbH, Berlin	10,00	100,00%
degewo Marzahner Wohnungsgesellschaft mbH, Berlin	17,00	100,00%
degewo NetzWerk GmbH	0,03	100,00%
degewo Nord Wohnungsgesellschaft mbH, Berlin	10,00	100,00%
degewo Süd Wohnungsgesellschaft mbH, Berlin	10,00	100,00%
degewo Technische Dienste GmbH	0,03	100,00%
degewo Treuhand GmbH, Berlin	0,05	100,00%
degewo Verwaltungsgesellschaft mbH, Berlin	0,03	100,00%
degewo-Hausbau GmbH, Berlin	0,05	100,00%
gewobe Wohnungswirtschaftliche Beteiligungsgesellschaft mbH, Berlin	0,80	100,00%
degewo 3. Wohnungsverwaltungsgesellschaft mbH, Berlin	0,05	93,44%
SOPHIA Berlin GmbH, Berlin	0,05	50,00%
Mertensstraße 16 GmbH	0,03	47,45%
GEDE Gemeinsame Berliner Wohnen Gesellschaft mit beschränkter Haftung, Berlin	7,20	47,45%
Partner für Berlin Holding Gesellschaft für Hauptstadt- Marketing mbH, Berlin	1,24	0,32%

## Vorstand

Name	Beschäftigungszeitraum 2015	Gesamtbezüge 2015 TEUR	Vertragslaufzeit bis
Beck, Christoph	ganzjährig	257	10/2020
<i>Ausgeschieden:</i>			
Bielka, Frank	---	51	
Jahn, Kristina	ganzjährig	225	

Hinzu kommen teilweise betriebliche Versorgungszusagen für die Vorstände.

## Aufsichtsrat

Name	Funktion	Gesamtbezüge 2015 in TEUR		Mandatszeit
Halsch, Volker	Vorsitzender	8	Vertr. Bln.	2013/2019
Lütke Daldrup, Engelbert, Prof. Dr.-Ing., Staatssekretär	Stellv. Vorsitzender	6	Vertr. Bln.	2014/2019
Baier, Beate		5	AN	2014/2019
Grygier, Bärbel, Dr.		5	Vertr. Bln.	2009/2019
Helbig-Zschäpe, Hannelore, Dr.		3	Vertr. Bln.	2015/2019
Horn, Hubertus		5	AN	2014/2019
Sudhof, Margaretha, Dr., Staatssekretärin		6	Vertr. Bln.	2012/2019
Wierzchowski, Angelika		5	AN	2009/2019
von der Aue, Gisela		5	Vertr. Bln.	2014/2019

	2016	2015	2014	2013	2012
Gesellschafter Berlin: Verhältnis weibliche/männliche Aufsichtsratsmitglieder	4/2	4/2	3/2	3/3	3/3

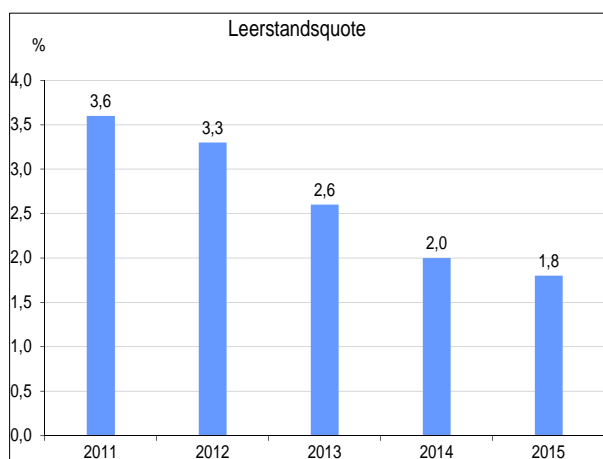
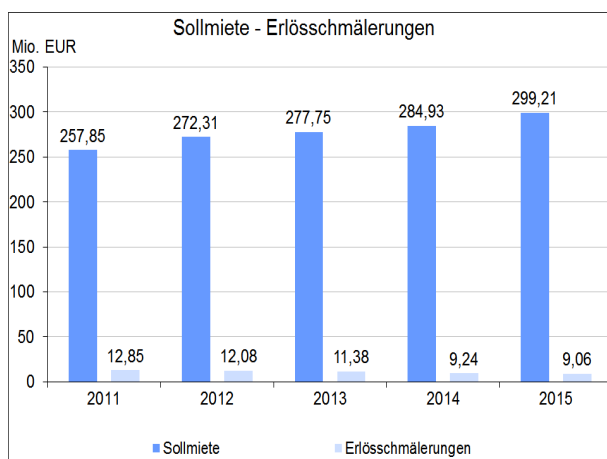
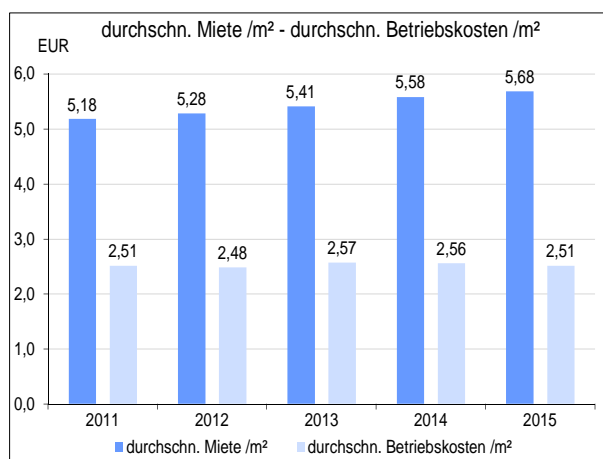
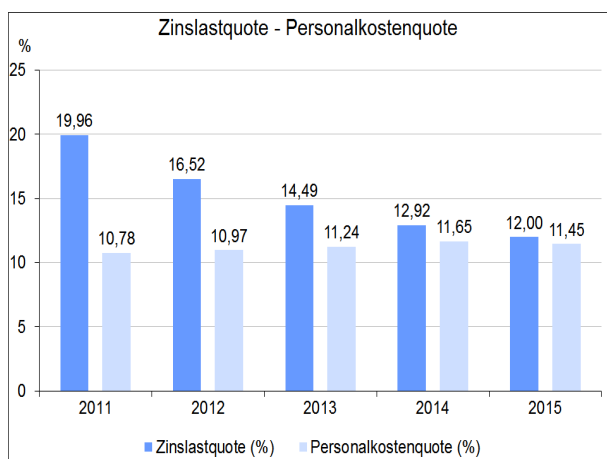
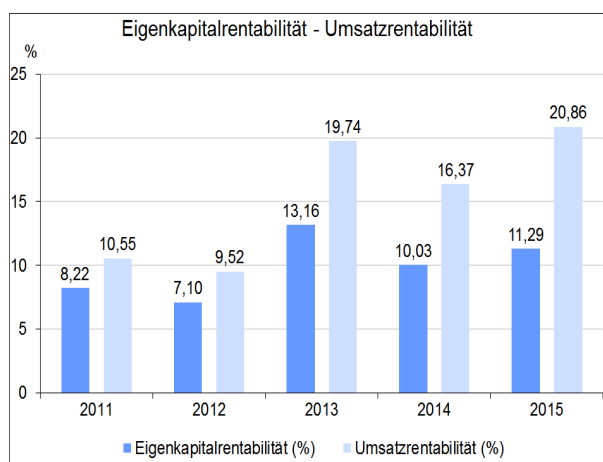
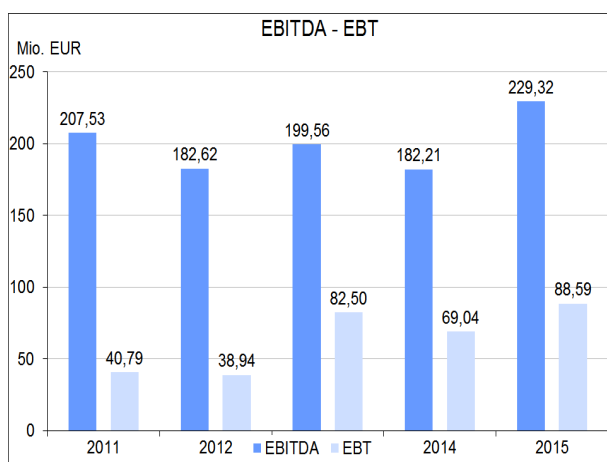
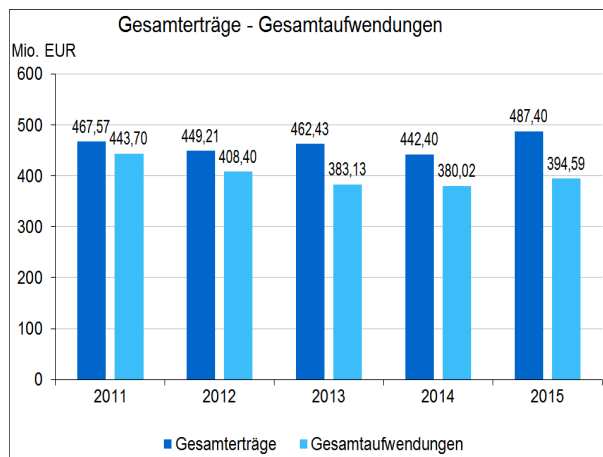
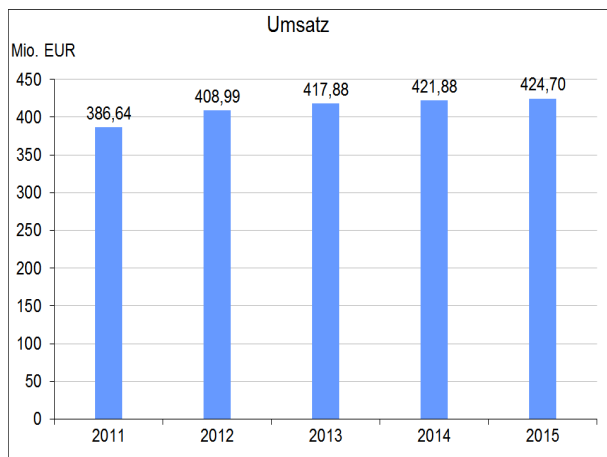
## Sonstige Angaben zum Unternehmen

Außerdem hält die degewo Beteiligungen an diversen Immobilienfonds bzw. Grundstücks- und Beteiligungsgesellschaften in der Rechtsform der Kommanditgesellschaft (KG), Gesellschaft mit beschränkter Haftung (GmbH) bzw. Gesellschaft bürgerlichen Rechts.

Die Wirtschaftsdaten sind Konzernangaben.

**Unternehmensdaten (in Mio. €)**

<b>Bilanz</b>	<b>2015</b>	<b>2014</b>	<b>2013</b>	<b>2012</b>	<b>2011</b>	
Bilanzsumme	3.050,02	2.983,67	2.765,32	2.751,07	2.645,77	
Anlagevermögen	2.760,82	2.715,58	2.519,09	2.526,76	2.410,09	
Sachanlagen	2.744,83	2.701,67	2.505,51	2.512,92	2.333,18	
Finanzanlagen	15,43	13,38	12,97	13,03	76,11	
Umlaufvermögen	286,17	267,46	245,11	222,64	234,18	
Eigenkapital	784,48	688,69	626,77	548,70	496,17	
Rücklagen	546,05	467,90	411,01	334,26	287,18	
Sonderposten für Zuschüsse	16,31	16,78	17,25	17,71	18,07	
Fremdkapital	2.235,73	2.256,87	2.100,21	2.163,83	2.089,73	
Rückstellungen	35,71	31,01	32,67	46,89	56,79	
Verbindlichkeiten	2.200,02	2.225,87	2.067,54	2.116,94	2.032,94	
Kreditverbindlichkeiten	1.972,18	2.029,77	1.909,02	1.945,68	1.882,07	
<b>GuV</b>						
Gesamterträge	487,40	442,40	462,43	449,21	467,57	
Umsatzerlöse	424,70	421,88	417,88	408,99	386,64	
Übrige Erträge	62,70	20,52	44,54	40,22	80,94	
Gesamtaufwendungen	394,59	380,02	383,13	408,40	443,70	
Personalaufwand	48,64	49,15	46,97	44,87	41,66	
Abschreibungen	85,07	61,19	58,08	81,17	71,57	
Zinsaufwand	50,97	54,49	60,56	67,58	77,17	
Übrige Aufwendungen	209,91	215,20	217,53	214,78	253,30	
EBITDA	229,32	182,21	199,56	182,62	207,53	
EBT	88,59	69,04	82,50	38,94	40,79	
Jahresergebnis	92,81	62,38	79,29	40,81	23,87	
Gewinnabführung	---	---	---	---	---	
<b>Beschäftigte</b>	1.094	1.124	1.077	1.037	983	
Auszubildende	38	46	46	45	39	
<b>Allgemeine Daten</b>						
Zuführungen	4,99	6,20	7,79	9,77	13,59	
Zuführungen Land Berlin	4,99	6,20	7,79	9,77	13,59	
Investitionen	105,00	262,83	52,67	87,10	84,61	
Forderungsausfall	0,52	0,38	0,69	1,04	---	
Umsatz pro Vollzeitkraft (TEUR)	388	375	388	394	393	
Eigenkapitalquote (%)	25,7	23,1	22,7	19,9	18,8	
Eigenkapitalrentabilität (%)	11,3	10,0	13,2	7,1	8,2	
Umsatzrentabilität (%)	20,9	16,4	19,7	9,5	10,6	
Zinslastquote (%)	12,0	12,9	14,5	16,5	20,0	
Personalkostenquote (%)	11,5	11,7	11,2	11,0	10,8	
<b>Spezifische Daten</b>						
verwaltete Wohnungen	Anz.	75.255	74.802	73.599	72.897	69.637
Eigenbestand Wohnungen	Anz.	65.148	64.788	62.621	62.725	60.293
durchschn. Miete /m <sup>2</sup>	€	5,68	5,58	5,41	5,28	5,18
durchschn. Betriebskosten /m <sup>2</sup>	€	2,51	2,56	2,57	2,48	2,51
Leerstandsquote	%	1,8	2,0	2,6	3,3	3,6
Sollmiete	Mio. €	299,21	284,93	277,75	272,31	257,85
Erlösschmälerungen	Mio. €	9,06	9,24	11,38	12,08	12,85
Ist-Miete	Mio. €	290,15	275,69	266,37	260,24	245,01





**Deutsche Film- und Fernsehakademie  
Berlin, Gesellschaft mit beschränkter  
Haftung**



Potsdamer Straße 2  
10785 Berlin

Telefon: (030) 257 59 - 0  
Telefax: (030) 257 59 - 161  
www: www.dffb.de  
E-Mail: direktor@dffb.de

**Gegenstand des Unternehmens**

Gegenstand des Unternehmens ist die Errichtung und Unterhaltung der Deutschen Film- und Fernsehakademie Berlin. Die Akademie hat die Aufgabe, durch Orientierung und Vorlesung, Demonstration und Seminar sowie durch Anleitung in Übungs- und Entwicklungsstudios Kenntnisse über Film und Fernsehen zu vermitteln; sie soll die künstlerische Entwicklung des Films und Fernsehens fördern.

**Fachliche Zuständigkeit** Der Regierende Bürgermeister von Berlin, Senatskanzlei

**Nominalkapital** 25.600,00 EUR davon Land Berlin 100,00%

**Unmittelbare Beteiligungen**

Firma und Sitz des Unternehmens	Nominalkapital Mio. EUR	Beteiligung %
keine		

**Geschäftsführung**

Name	Beschäftigungszeitraum 2015	Gesamtbezüge 2015 TEUR	Vertragslaufzeit bis
Gibson, Ben	---	---	02/2021
<i>Ausgeschieden:</i>			
Forster, Edith *	ganzjährig	32	
Knapheide, Bodo *	ganzjährig	24	

\* Zusatzvergütung als Ausgleich für interimistische Geschäftsführungstätigkeiten.

**Kuratorium**

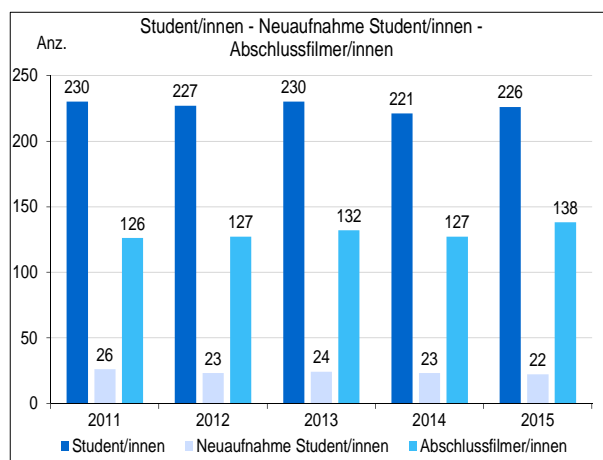
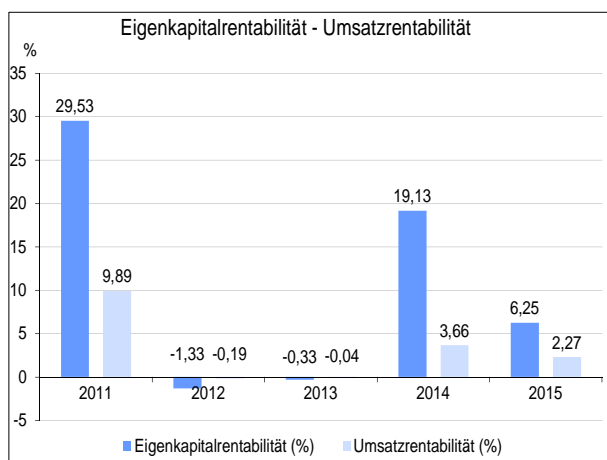
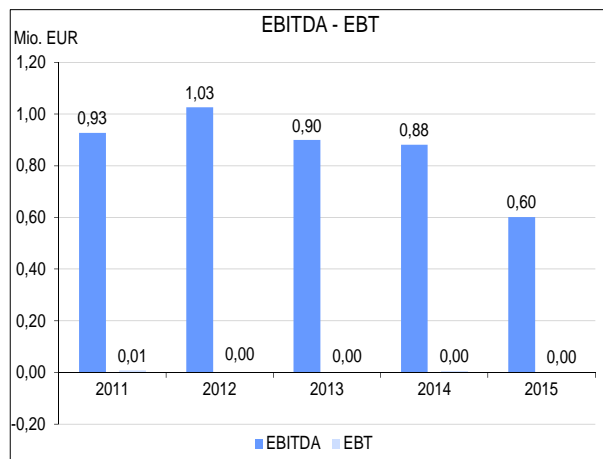
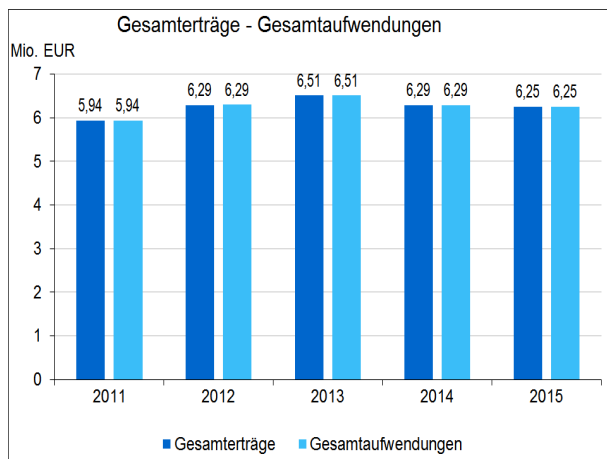
Name	Funktion	Gesamtbezüge 2015 in TEUR	Mandatszeit
Böhning, Björn, Chef der Senatskanzlei	Vorsitzender		Vertr. Bln. 2012/2017
Junkersdorf, Eberhard	Stellv. Vorsitzender		Vertr. Bln. 1989/2017
Brockmann, Iris			Vertr. Bln. 2012/2017
Niehuus, Kirsten			Vertr. Bln. 2007/2017
Nothelle, Claudia, Dr.			Vertr. Bln. 2009/2017
Tronnier, Claudia			Vertr. Bln. 2007/2017

Die Mitglieder des Kuratoriums erhalten für ihre Tätigkeit keine Vergütung.

	2016	2015	2014	2013	2012
Gesellschafter Berlin: Verhältnis weibliche/männliche Kuratoriumsmitglieder	4/2	4/2	4/2	4/2	4/2

## Unternehmensdaten (in Mio. €)

<b>Bilanz</b>	<b>2015</b>	<b>2014</b>	<b>2013</b>	<b>2012</b>	<b>2011</b>	
Bilanzsumme	1,36	1,85	2,38	3,35	4,24	
Anlagevermögen	0,48	1,03	1,64	2,50	3,49	
Sachanlagen	0,45	0,99	1,63	2,49	3,48	
Finanzanlagen	---	---	---	---	---	
Umlaufvermögen	0,87	0,81	0,74	0,85	0,74	
Eigenkapital	0,03	0,03	0,02	0,02	0,03	
Rücklagen	---	---	---	---	---	
Sonderposten für Zuschüsse	0,49	1,04	1,64	2,51	3,50	
Fremdkapital	0,75	0,70	0,63	0,75	0,65	
Rückstellungen	0,08	0,09	0,21	0,25	0,26	
Verbindlichkeiten	0,67	0,61	0,42	0,50	0,39	
Kreditverbindlichkeiten	---	---	---	---	---	
<b>GuV</b>						
Gesamterträge	6,25	6,29	6,51	6,29	5,94	
Umsatzerlöse	0,07	0,13	0,17	0,16	0,08	
Übrige Erträge	6,18	6,16	6,34	6,13	5,86	
Gesamtaufwendungen	6,25	6,29	6,51	6,29	5,94	
Personalaufwand	2,65	2,58	2,54	2,44	2,51	
Abschreibungen	0,60	0,88	0,90	1,03	0,92	
Zinsaufwand	---	---	---	---	---	
Übrige Aufwendungen	3,00	2,83	3,07	2,82	2,50	
EBITDA	0,60	0,88	0,90	1,03	0,93	
EBT	0,00	0,00	0,00	0,00	0,01	
Jahresergebnis	0,00	0,00	0,00	0,00	0,00	
Gewinnabführung	---	---	---	---	---	
<b>Beschäftigte</b>	<b>49</b>	<b>50</b>	<b>46</b>	<b>43</b>	<b>41</b>	
Auszubildende	---	---	1	---	---	
<b>Allgemeine Daten</b>						
Zuführungen	4,47	4,65	4,67	4,51	5,09	
Zuführungen Land Berlin	4,47	4,65	4,65	4,48	5,04	
Investitionen	0,06	0,30	0,03	0,04	0,99	
Forderungsausfall	0,00	0,00	0,01	0,00	0,00	
Umsatz pro Vollzeitkraft (TEUR)	1	3	4	4	2	
Eigenkapitalquote (%)	1,9	1,4	0,9	0,7	0,6	
Eigenkapitalrentabilität (%)	6,2	19,1	-0,3	-1,3	29,5	
Umsatzrentabilität (%)	2,3	3,7	0,0	-0,2	9,9	
Zinslastquote (%)	---	---	---	---	---	
Personalkostenquote (%)	---	---	---	---	---	
<b>Spezifische Daten</b>						
Student/innen	Anz.	226	221	230	227	230
Neuaufnahme Student/innen	Anz.	22	23	24	23	26
Abschlussfilmer/innen	Anz.	138	127	132	127	126
Studienabbrüche	Anz.	2	2	1	1	1



**Deutsche Klassenlotterie Berlin  
rechtsfähige Anstalt des öffentlichen  
Rechts**



DEUTSCHE KLASSENLOTTERIE BERLIN

Brandenburgische Straße 36  
10707 Berlin

Telefon: (030) 89 05 - 0  
Telefax: (030) 89 05 - 15 17  
www: www.lotto-berlin.de  
E-Mail: info@lotto-berlin.de

**Gegenstand des Unternehmens**

Aufgabe gemäß § 2 des DKLB-Gesetzes (Gesetz über die Deutsche Klassenlotterie Berlin und die Stiftung Deutsche Klassenlotterie Berlin) ist die Durchführung von behördlich erlaubten Glücksspielen einschließlich Lotterien, Sporttoto, Sportwetten und Ausspielungen, sowie aller damit zusammenhängenden sonstigen Geschäfte.

**Fachliche Zuständigkeit** Senatsverwaltung für Inneres und Sport

**Nominalkapital** 10.225.837,62 EUR davon Land Berlin 100,00%

**Unmittelbare Beteiligungen**

Firma und Sitz des Unternehmens	Nominalkapital Mio. EUR	Beteiligung %
LWS Lotterie- und Wett-Service GmbH, Berlin	0,25	100,00%

**Vorstand**

Name	Beschäftigungszeitraum 2015	Gesamtbezüge 2015 TEUR	Vertragslaufzeit bis
Bleiß, Marion, Dr.	ganzjährig	194	k. A.
Höltkemeier, Hansjörg	ganzjährig	199	k. A.

**Verwaltungsrat**

Name	Funktion	Gesamtbezüge 2015 in TEUR	Mandatszeit
Dunger-Löper, Hella, Staatssekretärin	Vorsitzende	0	Vertr. Bln. 2012/2016
Poll, Jens, Prof. Dr.	Stellv. Vorsitzender	0	Vertr. Bln. 2008/2016
Hefter, Stefanie		0	AN 2013/2016
Mayr, Simone		---	Vertr. Bln. 2016/2016
Reckers, Hans, Dr.		---	Vertr. Bln. 2016/2016
Schulz-Strelow, Monika		0	Vertr. Bln. 2012/2016
Sänger, Kathrin		1	AN 2009/2016
Volke-Schleiff, Matthias		1	AN 2013/2016
Weniger, Hans-Jörg		1	Vertr. Bln. 2002/2016

	2016	2015	2014	2013	2012
Gesellschafter Berlin: Verhältnis weibliche/männliche Verwaltungsratsmitglieder	3/3	3/3	3/3	3/3	3/2

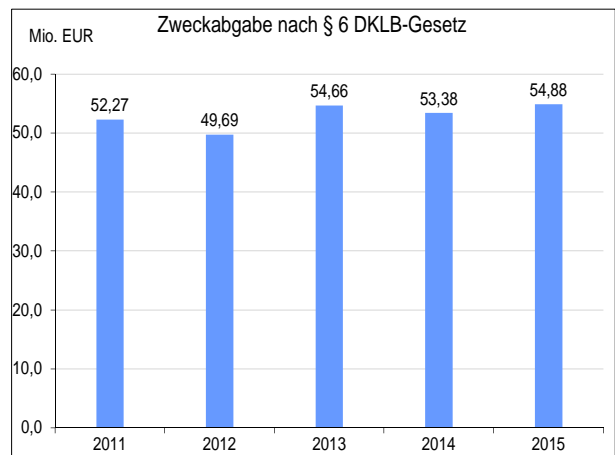
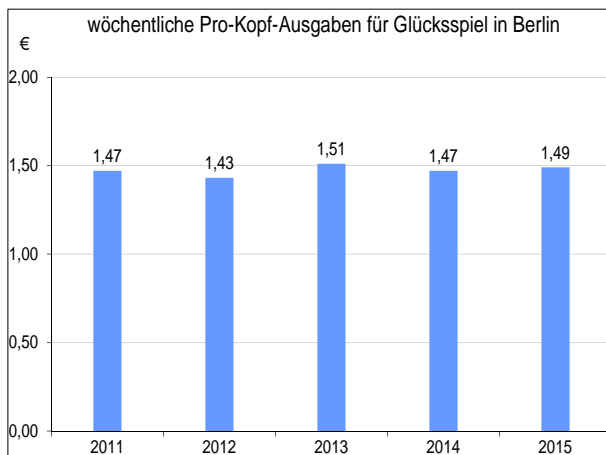
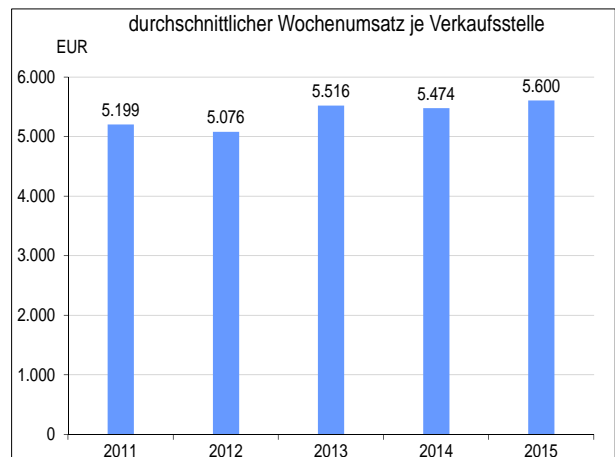
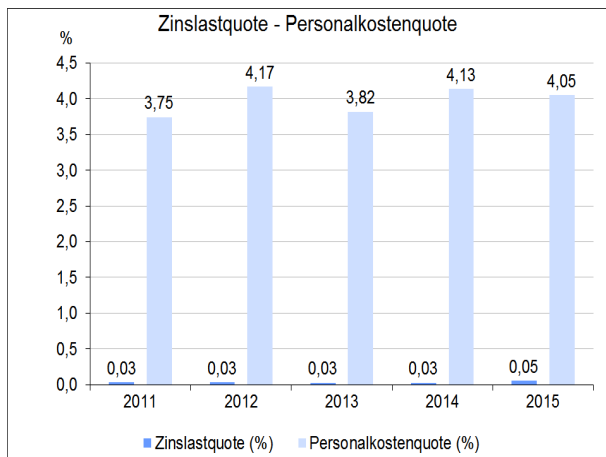
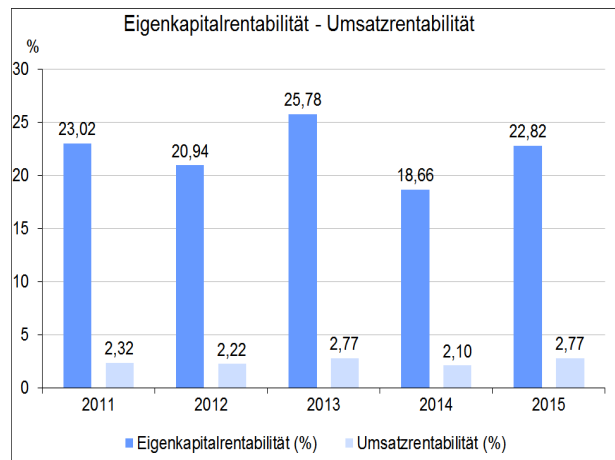
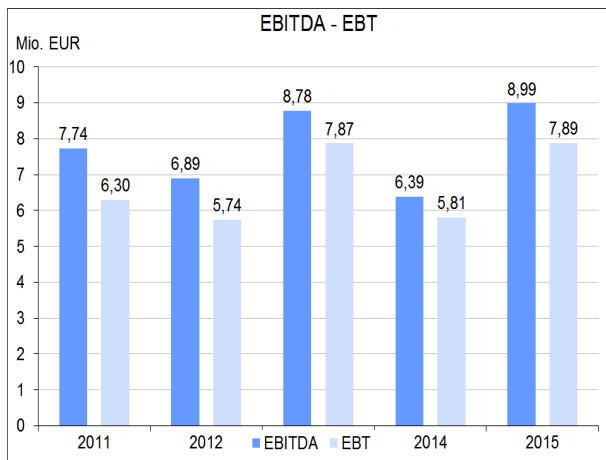
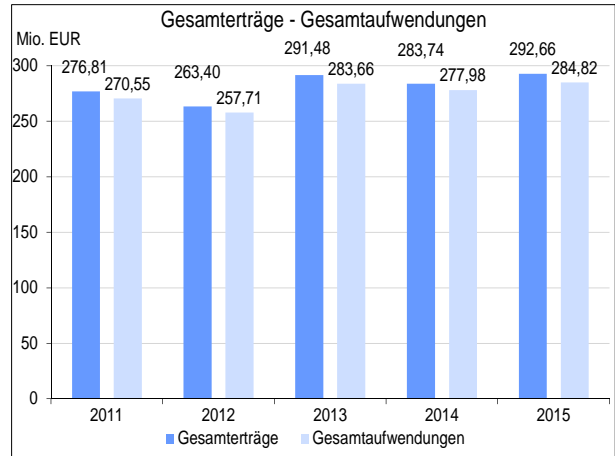
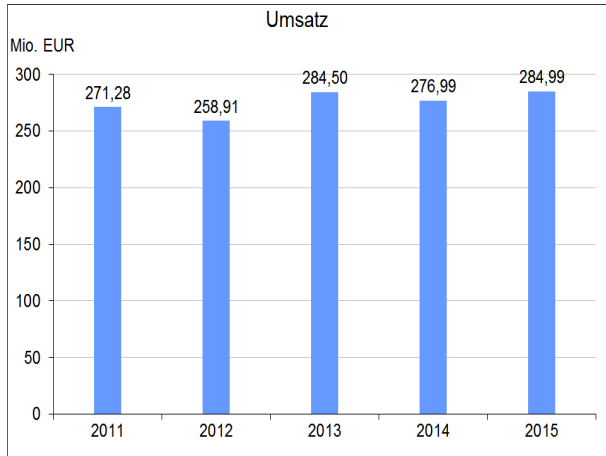
### **Sonstige Angaben zum Unternehmen**

Der Verwaltungsrat ist bestellt bis zum Ende der 17. Wahlperiode des Abgeordnetenhauses von Berlin, wobei die Bestellung erst dann endet, wenn ein neuer Verwaltungsrat bestellt worden ist.

Die Gewinnabführung erfolgt an die Stiftung Deutsche Klassenlotterie Berlin.

**Unternehmensdaten (in Mio. €)**

<b>Bilanz</b>	<b>2015</b>	<b>2014</b>	<b>2013</b>	<b>2012</b>	<b>2011</b>	
Bilanzsumme	71,62	70,07	65,57	65,34	58,97	
Anlagevermögen	3,15	3,64	3,84	4,11	4,22	
Sachanlagen	1,59	1,78	1,86	2,12	3,02	
Finanzanlagen	0,25	0,25	0,25	0,25	0,25	
Umlaufvermögen	67,42	65,33	60,67	60,21	53,53	
Eigenkapital	34,57	31,15	30,54	27,42	27,39	
Rücklagen	18,81	16,50	15,16	12,49	11,50	
Sonderposten für Zuschüsse	---	---	---	---	---	
Fremdkapital	31,85	33,40	29,20	32,02	25,77	
Rückstellungen	6,40	6,50	6,47	5,64	4,85	
Verbindlichkeiten	25,45	26,91	22,73	26,37	20,92	
Kreditverbindlichkeiten	---	---	---	---	---	
<b>GuV</b>						
Gesamterträge	292,66	283,74	291,48	263,40	276,81	
Umsatzerlöse	284,99	276,99	284,50	258,91	271,28	
Übrige Erträge	7,67	6,75	6,99	4,49	5,53	
Gesamtaufwendungen	284,82	277,98	283,66	257,71	270,55	
Personalaufwand	11,55	11,45	10,86	10,79	10,16	
Abschreibungen	1,45	1,15	1,47	1,96	2,00	
Zinsaufwand	0,15	0,07	0,08	0,08	0,08	
Übrige Aufwendungen	271,67	265,31	271,26	244,88	258,31	
EBITDA	8,99	6,39	8,78	6,89	7,74	
EBT	7,89	5,81	7,87	5,74	6,30	
Jahresergebnis	7,84	5,76	7,83	5,69	6,25	
Gewinnabführung	5,53	4,42	5,16	4,70	5,66	
<b>Beschäftigte</b>	163	165	161	155	156	
Auszubildende	12	12	10	10	9	
<b>Allgemeine Daten</b>						
Zuführungen	---	---	---	---	---	
Zuführungen Land Berlin	---	---	---	---	---	
Investitionen	0,67	0,86	0,89	1,80	0,97	
Forderungsausfall	---	---	---	---	---	
Umsatz pro Vollzeitkraft (TEUR)	1.748	1.679	1.767	1.670	1.739	
Eigenkapitalquote (%)	48,3	44,5	46,6	42,0	46,4	
Eigenkapitalrentabilität (%)	22,8	18,7	25,8	20,9	23,0	
Umsatzrentabilität (%)	2,8	2,1	2,8	2,2	2,3	
Zinslastquote (%)	0,1	0,0	0,0	0,0	0,0	
Personalkostenquote (%)	4,1	4,1	3,8	4,2	3,7	
<b>Spezifische Daten</b>						
Zweckabgabe nach § 6 DKLB-Gesetz	Mio. €	54,88	53,38	54,66	49,69	52,27
durchschnittlicher Wochenumsatz je Verkaufsstelle	€	5.600	5.474	5.516	5.076	5.199
wöchentliche Pro-Kopf-Ausgaben für Glücksspiel in Berlin	€	1,49	1,47	1,51	1,43	1,47



Goseriede 9  
30159 Hannover

Telefon: (0511) 12 20 0  
Telefax: (0511) 12 20 250  
www: www.dzhw.eu  
E-Mail: info@dzhw.eu

### Gegenstand des Unternehmens

Die Gesellschaft dient als Kompetenzzentrum für Hochschul- und Wissenschaftsforschung der Stärkung der Hochschul- und Wissenschaftsforschung in Deutschland und der Erfüllung des Bedarfs an forschungsbasierten Dienstleistungen seitens der Akteure der Hochschul- und Wissenschaftspolitik. Sie stellt wissenschaftliche Infrastrukturen für die Hochschul- und Wissenschaftsforschung bereit.

**Fachliche Zuständigkeit**      Senatsverwaltung für Bildung, Jugend und Wissenschaft

<b>Nominalkapital</b> 27.000,00 EUR	davon	Bundesrepublik Deutschland	70,40%
		Freie Hansestadt Bremen	1,85%
		Freie und Hansestadt Hamburg	1,85%
		Freistaat Bayern	1,85%
		Freistaat Sachsen	1,85%
		Freistaat Thüringen	1,85%
		Land Baden-Württemberg	1,85%
		Land Berlin	1,85%
		Land Brandenburg	1,85%
		Land Hessen	1,85%
		Land Mecklenburg- Vorpommern	1,85%
		Land Niedersachsen	1,85%
		Land Nordrhein-Westfalen	1,85%
		Land Rheinland-Pfalz	1,85%
		Land Sachsen-Anhalt	1,85%
		Land Schleswig-Holstein	1,85%
		Saarland	1,85%

### Unmittelbare Beteiligungen

Firma und Sitz des Unternehmens	Nominalkapital Mio. EUR	Beteiligung %
keine		

### Geschäftsführung

Name	Beschäftigungszeitraum 2015	Vertragslaufzeit bis
Hartung, Bernhard, Dr.	ganzjährig	04/17
Jungbauer-Gans, Monika, Prof. Dr.	01.09. – 31.12.	08/20
Bezüge 2015 gesamt (TEUR)	135	



## Aufsichtsrat

Name	Funktion	Gesamtbezüge 2015 in TEUR	Mandatszeit
Greisler, Peter	Vorsitzender		Mitges. 2013/2018
Becker, Matthias			Mitges. 2015/2018
Bering, Maria			Vertr. Bln. 2013/2018
Epping, Volker, Prof. Dr.			Mitges. 2014/2018
Hoops, Andrea			Mitges. 2013/2018
Kühnel, Steffen, Prof. Dr.			Mitges. --/2018

Die Mitglieder des Aufsichtsrats erhalten für ihre Tätigkeit keine Vergütung.

	2016	2015	2014	2013	2012
Gesellschafter Berlin: Verhältnis weibliche/männliche Aufsichtsratsmitglieder	1/0	1/0	1/0	0/0	0/0

## Sonstige Angaben zum Unternehmen

Das Unternehmen wurde zum 28.08.2013 gegründet.

**Unternehmensdaten (in Mio. €)**

<b>Bilanz</b>	<b>2015</b>	<b>2014</b>	<b>2013</b>
Bilanzsumme	6,51	10,45	9,08
Anlagevermögen	0,26	0,21	0,16
Sachanlagen	0,24	0,17	0,13
Finanzanlagen	---	---	---
Umlaufvermögen	6,23	10,21	8,91
Eigenkapital	0,58	0,16	0,68
Rücklagen	0,14	0,14	0,41
Sonderposten für Zuschüsse	0,26	0,21	0,16
Fremdkapital	5,67	10,07	8,24
Rückstellungen	0,61	0,37	0,42
Verbindlichkeiten	5,06	9,69	7,82
Kreditverbindlichkeiten	---	---	---
<b>GuV</b>			
Gesamterträge	11,26	12,48	11,11
Umsatzerlöse	---	---	---
Übrige Erträge	11,26	12,48	11,11
Gesamtaufwendungen	10,66	13,00	10,87
Personalaufwand	7,75	9,76	8,68
Abschreibungen	0,09	0,09	0,10
Zinsaufwand	---	---	---
Übrige Aufwendungen	2,82	3,16	2,08
EBITDA	0,70	-0,43	0,34
EBT	0,61	-0,52	0,24
Jahresergebnis	0,61	-0,52	0,24
Gewinnabführung	---	---	---
<b>Beschäftigte</b>	<b>199</b>	<b>240</b>	<b>232</b>
Auszubildende	---	---	---
<b>Allgemeine Daten</b>			
Zuführungen	12,50	11,65	10,75
Zuführungen Land Berlin	0,24	0,22	0,20
Investitionen	0,18	0,14	0,27
Forderungsausfall	---	---	---
Umsatz pro Vollzeitkraft (TEUR)	---	---	---
Eigenkapitalquote (%)	8,8	1,6	7,5
Eigenkapitalrentabilität (%)	105,2	-318,2	35,4
Umsatzrentabilität (%)	---	---	---
Zinslastquote (%)	---	---	---
Personalkostenquote (%)	---	---	---

Flughafen Berlin Brandenburg  
12521 Berlin

Telefon: (030) 60 91 - 7000  
Telefax: (030) 60 91 - 70009  
www: www.berlin-airport.de  
E-Mail: karsten.muehlenfeld@berlin-airport.de

### Gegenstand des Unternehmens

Betrieb und der Ausbau des Flughafens Berlin-Schönefeld zum Flughafen BER sowie die unternehmerische Beteiligung an Flughafengesellschaften im Berlin-Brandenburger Raum.

**Fachliche Zuständigkeit** Der Regierende Bürgermeister von Berlin, Senatskanzlei

**Nominalkapital** 11.000.000,00 EUR davon

Land Berlin	37,00%
Land Brandenburg	37,00%
Bundesrepublik Deutschland	26,00%

### Unmittelbare Beteiligungen

Firma und Sitz des Unternehmens	Nominalkapital Mio. EUR	Beteiligung %
Berliner Flughafen-Gesellschaft mbH, Berlin	38,35	100,00%
Flughafen Energie & Wasser GmbH (FEW), Berlin	0,03	100,00%
FMT Facility Management Tempelhof GmbH i.L., Berlin	0,03	100,00%
Berlin Tourismus & Kongress GmbH, Berlin	0,51	10,00%

### Geschäftsführung

Name	Beschäftigungszeitraum 2015	Gesamtbezüge 2015 TEUR	Vertragslaufzeit bis
Fölster, Heike	ganzjährig	290	05/2018
Mühlenfeld, Karsten, Dr.	16.03. - 31.12.	367	03/2020
<i>Ausgeschieden:</i>			
Mehdorn, Hartmut	01.01. - 13.03.	298	
Schwarz, Rainer, Prof. Dr.	---	1.372	

## Aufsichtsrat

Name	Funktion	Gesamtbezüge 2015 in TEUR		Mandatszeit
Müller, Michael, Regierender Bürgermeister	Vorsitzender	3	Vertr. Bln.	2015/2019
Bretschneider, Rainer, Staatssekretär	Stellv. Vorsitzender	5	Mitges.	2015/2018
Bomba, Rainer		3	Mitges.	2010/2015
Gatzer, Werner		2	Mitges.	2011/2016
Heinrich, Claudia		1	AN	2008/2019
Henkel, Frank, Senator		0	Vertr. Bln.	2011/2016
Krüger, Wolfgang, Dr.		1	Mitges.	2013/2018
Lindner, Peter		2	AN	2009/2019
Lütke Daldrup, Engelbert, Prof. Dr.-Ing., Staatssekretär		1	Vertr. Bln.	2015/2020
Munsonius, Sven		1	AN	2008/2019
Pantring, Gabriela		0	Mitges.	2015/2020
Rößler, Holger		1	AN	2003/2019
Trochowski, Daniela		1	Mitges.	2014/2019
Voß, Gerhard		2	AN	2014/2019

	2016	2015	2014	2013	2012
Gesellschafter Berlin: Verhältnis weibliche/männliche Aufsichtsratsmitglieder	0/3	0/4	1/3	1/3	1/3

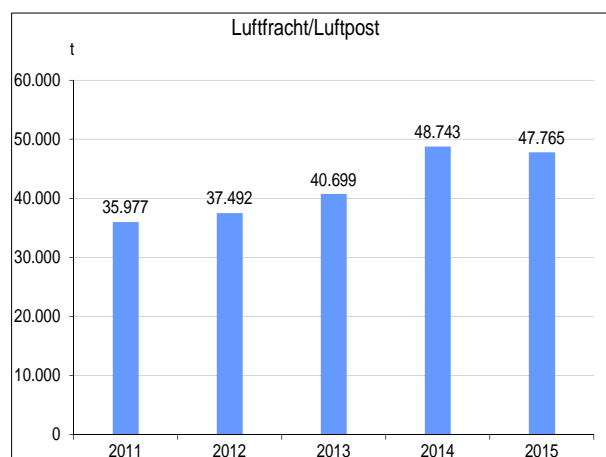
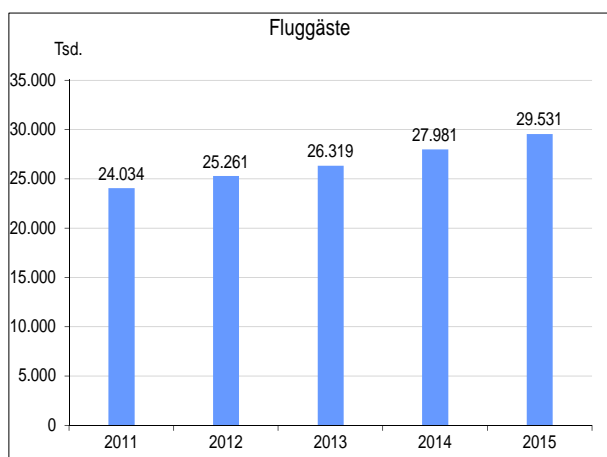
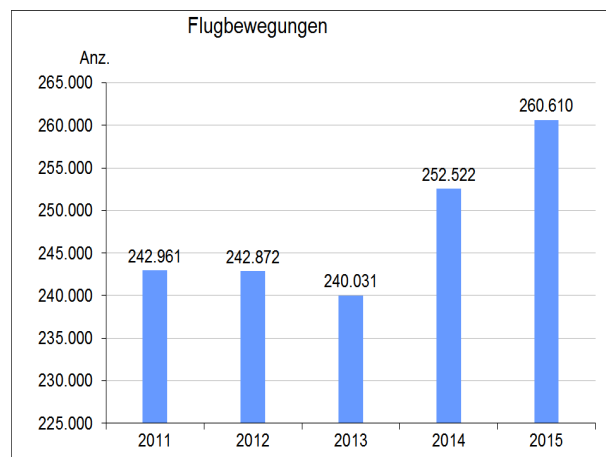
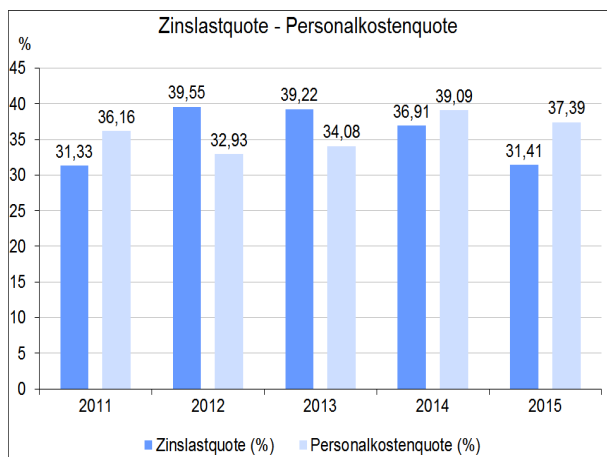
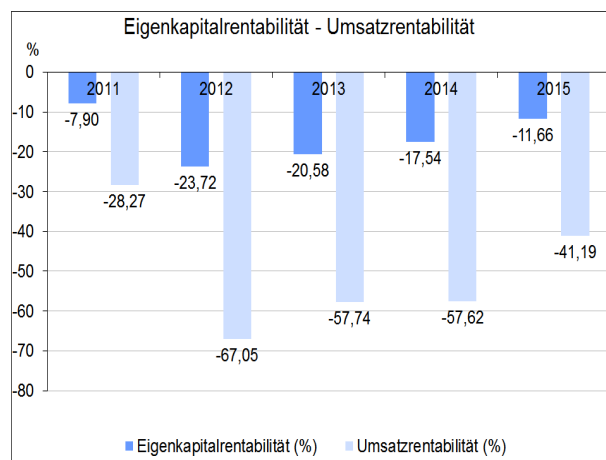
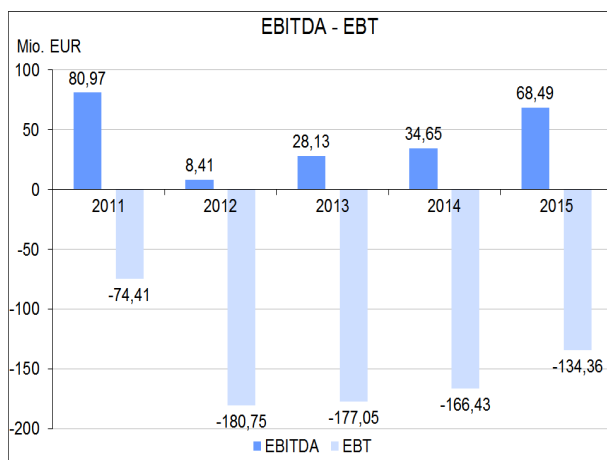
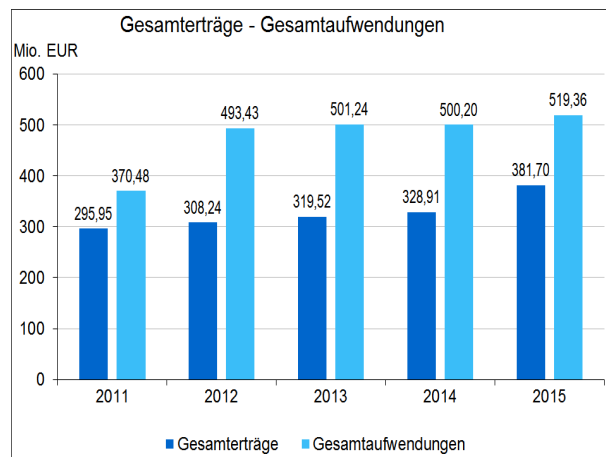
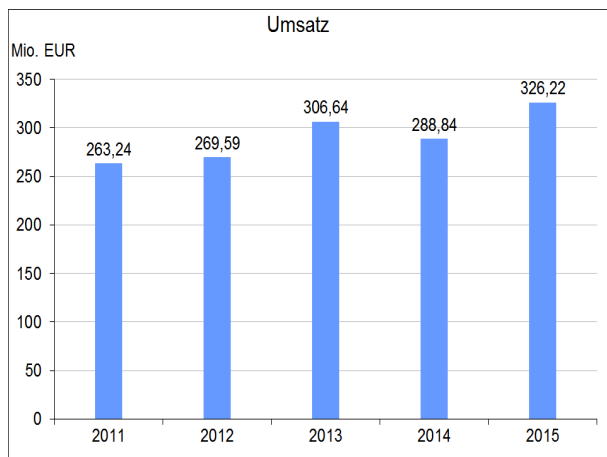
## Sonstige Angaben zum Unternehmen

Außerdem hält die Flughafen Berlin Brandenburg GmbH Beteiligungen an diversen Grundstücksgesellschaften in der Rechtsform der Kommanditgesellschaft.

Die Wirtschaftsdaten sind Konzernangaben.

## Unternehmensdaten (in Mio. €)

<b>Bilanz</b>		<b>2015</b>	<b>2014</b>	<b>2013</b>	<b>2012</b>	<b>2011</b>
Bilanzsumme		4.182,21	3.748,80	3.687,35	3.381,77	2.830,96
Anlagevermögen		3.928,29	3.610,08	3.475,30	3.171,03	2.637,95
Sachanlagen		3.777,71	3.554,39	3.453,12	3.159,90	2.629,24
Finanzanlagen		0,05	0,05	0,05	0,09	0,10
Umlaufvermögen		241,83	123,34	193,71	194,18	177,66
Eigenkapital		1.152,45	948,62	860,51	761,91	942,08
Rücklagen		1.872,58	1.531,08	1.271,68	974,91	969,90
Sonderposten für Zuschüsse		93,25	96,26	101,92	105,14	86,14
Fremdkapital		2.879,15	2.646,28	2.667,41	2.434,51	1.732,99
Rückstellungen		154,10	138,58	148,92	122,33	92,58
Verbindlichkeiten		2.725,04	2.507,70	2.518,49	2.312,18	1.640,41
Kreditverbindlichkeiten		2.540,40	2.445,54	2.459,02	2.228,16	1.540,08
<b>GuV</b>						
Gesamterträge		381,70	328,91	319,52	308,24	295,95
Umsatzerlöse		326,22	288,84	306,64	269,59	263,24
Übrige Erträge		55,48	40,07	12,89	38,65	32,71
Gesamtaufwendungen		519,36	500,20	501,24	493,43	370,48
Personalaufwand		121,98	112,90	104,50	88,78	95,19
Abschreibungen		101,00	96,40	90,62	85,66	74,27
Zinsaufwand		102,46	106,61	120,27	106,64	82,46
Übrige Aufwendungen		193,92	184,29	185,86	212,35	118,56
EBITDA		68,49	34,65	28,13	8,41	80,97
EBT		-134,36	-166,43	-177,05	-180,75	-74,41
Jahresergebnis		-137,67	-171,29	-181,72	-185,18	-74,54
Gewinnabführung		---	---	---	---	---
<b>Beschäftigte</b>						
Beschäftigte		1.862	1.760	1.547	1.408	1.458
Auszubildende		76	71	65	61	66
<b>Allgemeine Daten</b>						
Zuführungen		0,19	0,01	0,01	22,11	7,14
Zuführungen Land Berlin		---	---	---	---	---
Investitionen		428,31	261,04	233,09	617,56	650,79
Forderungsausfall		0,04	2,24	10,02	0,79	0,13
Umsatz pro Vollzeitkraft (TEUR)		175	164	198	191	181
Eigenkapitalquote (%)		27,6	25,3	23,3	22,5	33,3
Eigenkapitalrentabilität (%)		-11,7	-17,5	-20,6	-23,7	-7,9
Umsatzrentabilität (%)		-41,2	-57,6	-57,7	-67,0	-28,3
Zinslastquote (%)		31,4	36,9	39,2	39,6	31,3
Personalkostenquote (%)		37,4	39,1	34,1	32,9	36,2
<b>Spezifische Daten</b>						
Gesellschaftereinzahlungen und Darlehensumwandlungen	Mio. €	341,50	259,40	299,10	---	---
davon Land Berlin	Mio. €	131,91	93,80	107,30	---	---
Flugbewegungen	Anz.	260.610	252.522	240.031	242.872	242.961
Fluggäste	Tsd.	29.531	27.981	26.319	25.261	24.034
Luftfracht/Luftpost	t	47.765	48.743	40.699	37.492	35.977



**Friedrichstadt-Palast  
Betriebsgesellschaft mit beschränkter  
Haftung**



Friedrichstraße 107  
10117 Berlin

Telefon: (030) 232 62 - 264  
Telefax: (030) 282 45 78  
www: www.show-palace.eu  
E-Mail: info@show-palace.eu

**Gegenstand des Unternehmens**

Betrieb des Revue-Theaters Friedrichstadt-Palast.

**Fachliche Zuständigkeit** Der Regierende Bürgermeister von Berlin, Senatskanzlei - Kulturelle  
Angelegenheiten

**Nominalkapital** 512.000,00 EUR davon Land Berlin 100,00%

**Unmittelbare Beteiligungen**

Firma und Sitz des Unternehmens	Nominalkapital Mio. EUR	Beteiligung %
keine		

**Geschäftsführung**

Name	Beschäftigungszeitraum 2015	Gesamtbezüge 2015 TEUR	Vertragslaufzeit bis
Schmidt, Berndt, Dr.	ganzjährig	344	08/2019

**Aufsichtsrat**

Name	Funktion	Gesamtbezüge 2015 in TEUR	Mandatszeit
Renner, Tim, Staatssekretär	Vorsitzender	Vertr. Bln.	2014/2017
Nümann-Seidewinkel, Ingrid, Dr.	Stellv. Vorsitzende	Vertr. Bln.	2013/2017
Kieker, Burkhard		Vertr. Bln.	2009/2017
Kofler, Christiane		Vertr. Bln.	2014/2017
Rothärmel, Bettina, Dr.		Vertr. Bln.	2007/2017
Schröder, Rita		Vertr. Bln.	2015/2017

Die Mitglieder des Aufsichtsrats erhalten für ihre Tätigkeit keine Vergütung.

	2016	2015	2014	2013	2012
Gesellschafter Berlin: Verhältnis weibliche/männliche Aufsichtsratsmitglieder	4/2	4/2	5/2	4/3	3/4

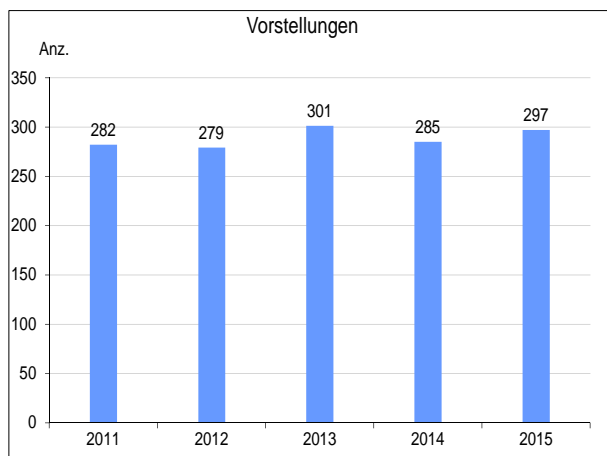
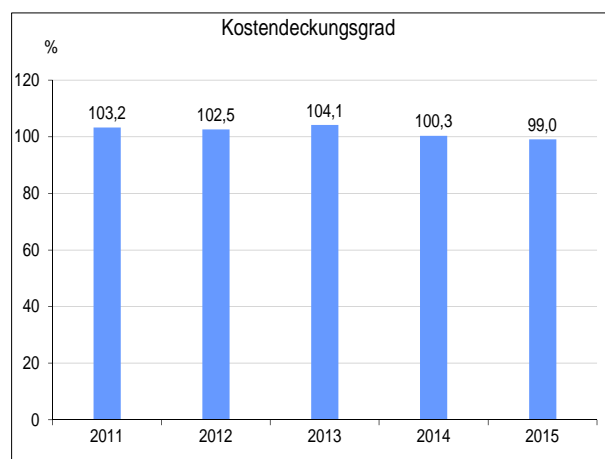
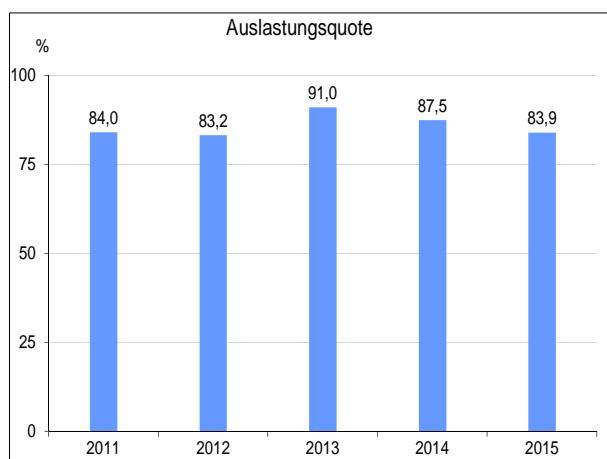
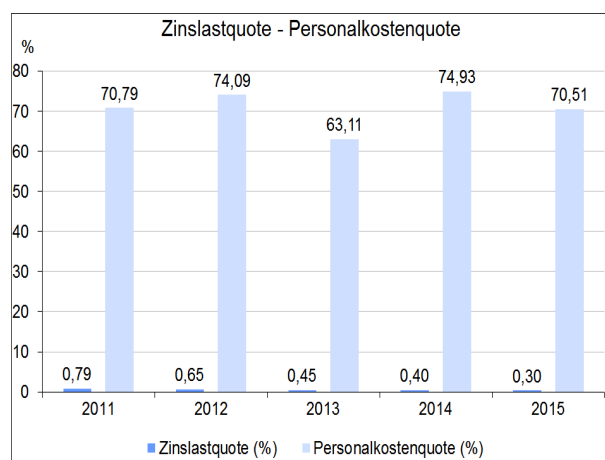
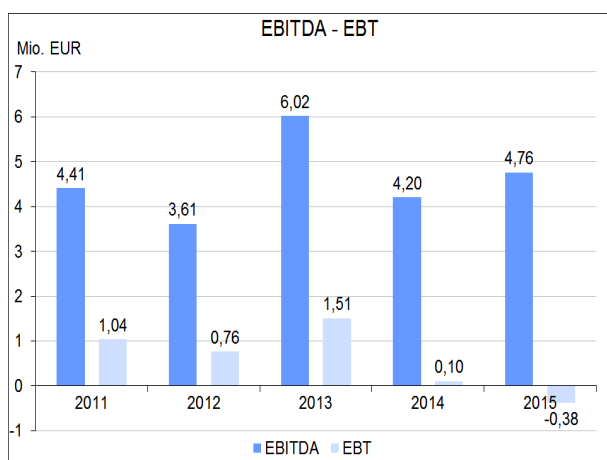
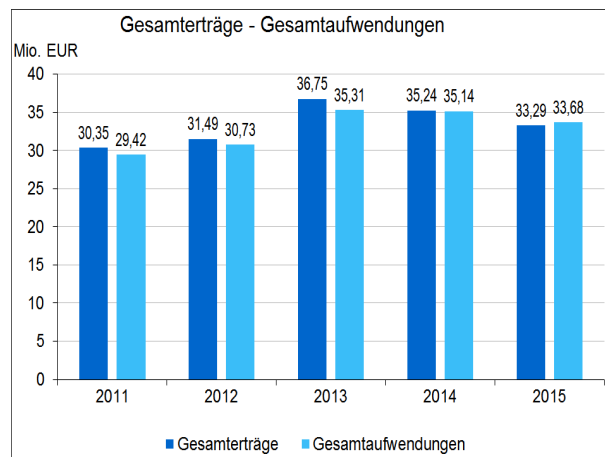
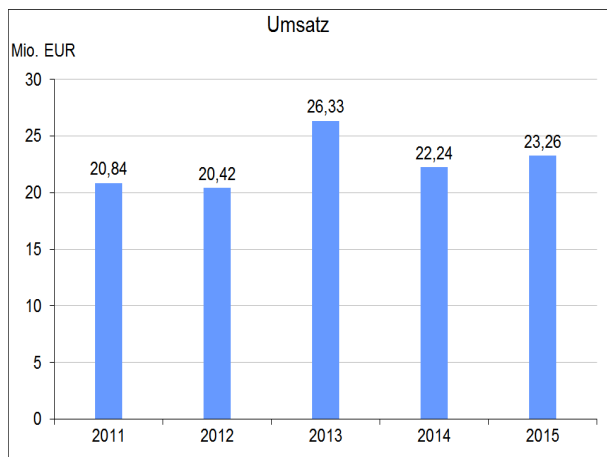
**Sonstige Angaben zum Unternehmen**

Die Wirtschaftsdaten 2015 sind vorläufig.

## Unternehmensdaten (in Mio. €)

<b>Bilanz</b>	<b>2015</b>	<b>2014</b>	<b>2013</b>	<b>2012</b>	<b>2011</b>	
Bilanzsumme	12,25	14,34	14,31	13,51	11,91	
Anlagevermögen	7,51	11,39	8,15	10,50	8,03	
Sachanlagen	7,24	11,01	7,70	9,95	7,65	
Finanzanlagen	---	---	---	---	---	
Umlaufvermögen	4,71	2,92	6,03	2,96	3,84	
Eigenkapital	5,39	5,78	5,68	4,24	3,48	
Rücklagen	7,78	7,78	7,78	7,78	7,78	
Sonderposten für Zuschüsse	0,01	0,03	0,07	0,11	0,16	
Fremdkapital	6,85	8,54	8,55	9,16	8,27	
Rückstellungen	1,41	1,17	1,66	1,62	1,84	
Verbindlichkeiten	5,44	7,36	6,89	7,54	6,43	
Kreditverbindlichkeiten	---	---	---	---	---	
<b>GuV</b>						
Gesamterträge	33,29	35,24	36,75	31,49	30,35	
Umsatzerlöse	23,26	22,24	26,33	20,42	20,84	
Übrige Erträge	10,03	13,00	10,43	11,08	9,50	
Gesamtaufwendungen	33,68	35,14	35,31	30,73	29,42	
Personalaufwand	16,40	16,66	16,61	15,13	14,76	
Abschreibungen	5,08	4,02	4,40	2,72	3,24	
Zinsaufwand	0,07	0,09	0,12	0,13	0,16	
Übrige Aufwendungen	12,14	14,37	14,18	12,75	11,26	
EBITDA	4,76	4,20	6,02	3,61	4,41	
EBT	-0,38	0,10	1,51	0,76	1,04	
Jahresergebnis	-0,39	0,10	1,45	0,76	0,92	
Gewinnabführung	---	---	---	---	---	
<b>Beschäftigte</b>	<b>277</b>	<b>272</b>	<b>263</b>	<b>261</b>	<b>255</b>	
Auszubildende	8	7	8	7	7	
<b>Allgemeine Daten</b>						
Zuführungen	8,44	8,55	8,36	8,07	6,55	
Zuführungen Land Berlin	8,44	8,55	8,36	8,07	6,55	
Investitionen	1,19	7,26	2,05	5,19	5,23	
Forderungsausfall	0,00	0,00	0,00	0,00	0,00	
Umsatz pro Vollzeitkraft (TEUR)	84	82	100	78	82	
Eigenkapitalquote (%)	44,0	40,3	39,7	31,4	29,2	
Eigenkapitalrentabilität (%)	-7,1	1,8	26,5	18,1	29,8	
Umsatzrentabilität (%)	-1,6	0,5	5,7	3,7	5,0	
Zinslastquote (%)	0,3	0,4	0,5	0,7	0,8	
Personalkostenquote (%)	70,5	74,9	63,1	74,1	70,8	
<b>Spezifische Daten</b>						
Auslastungsquote	%	83,9	87,5	91,0	83,2	84,0
Vorstellungen	Anz.	297	285	301	279	282
Kostendeckungsgrad	%	99,0	100,3	104,1	102,5	103,2





**FWU Institut für Film und Bild in  
Wissenschaft und Unterricht  
gemeinnützige GmbH**



Bavariafilmplatz 3  
82031 Grünwald

Telefon: (089) 64 97 - 1  
Telefax: (089) 64 97 - 300  
www: www.fwu.de  
E-Mail: info@fwu.de

**Gegenstand des Unternehmens**

Herstellung und Förderung der Verwendung audiovisueller Medien als Lehr- und Lernmittel in Bildung, Erziehung u. Wissenschaft.

**Fachliche Zuständigkeit**      Senatsverwaltung für Bildung, Jugend und Wissenschaft

<b>Nominalkapital</b> 163.613,40 EUR	davon	Freie Hansestadt Bremen	6,25%
		Freie und Hansestadt Hamburg	6,25%
		Freistaat Bayern	6,25%
		Freistaat Sachsen	6,25%
		Freistaat Thüringen	6,25%
		Land Baden-Württemberg	6,25%
		Land Berlin	6,25%
		Land Brandenburg	6,25%
		Land Hessen	6,25%
		Land Mecklenburg-Vorpommern	6,25%
		Land Niedersachsen	6,25%
		Land Nordrhein-Westfalen	6,25%
		Land Rheinland-Pfalz	6,25%
		Land Sachsen-Anhalt	6,25%
		Land Schleswig-Holstein	6,25%
Saarland	6,25%		

**Unmittelbare Beteiligungen**

Firma und Sitz des Unternehmens	Nominalkapital Mio. EUR	Beteiligung %
keine		

**Geschäftsführung**

Name	Beschäftigungszeitraum 2015	Gesamtbezüge 2015 TEUR	Vertragslaufzeit bis
Frost, Michael	ganzzjährig		k. A.
Nill, Rüdiger	ganzzjährig		k. A.

## Aufsichtsrat

Name	Funktion	Gesamtbezüge 2015 in TEUR		Mandatszeit
Kraft, Wolfgang	Vorsitzender		Mitges.	2005/2016
Bauer, Martin, Dr.	Stellv. Vorsitzender		Mitges.	2011/2016
Günthner, Dirk			Mitges.	2011/2016
Heine, Heinrich			Mitges.	2009/2016
Jäger, Hildegard			Mitges.	2015/2016
ter Horst, Jan			Mitges.	2013/2016

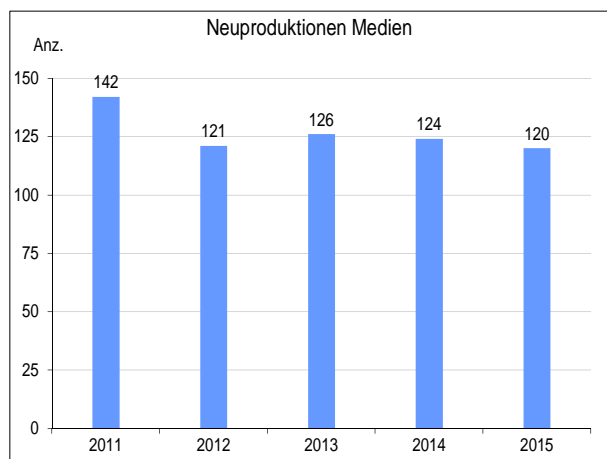
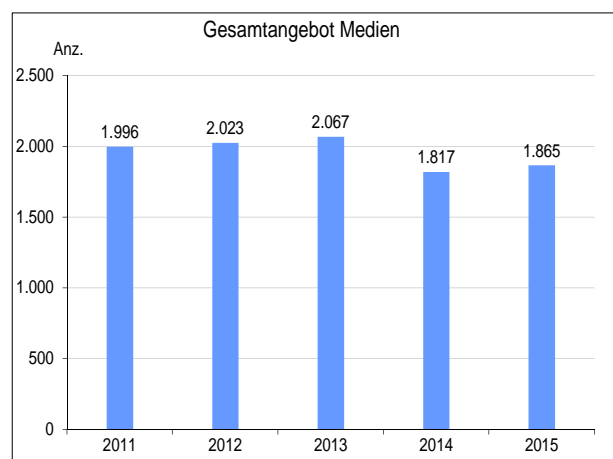
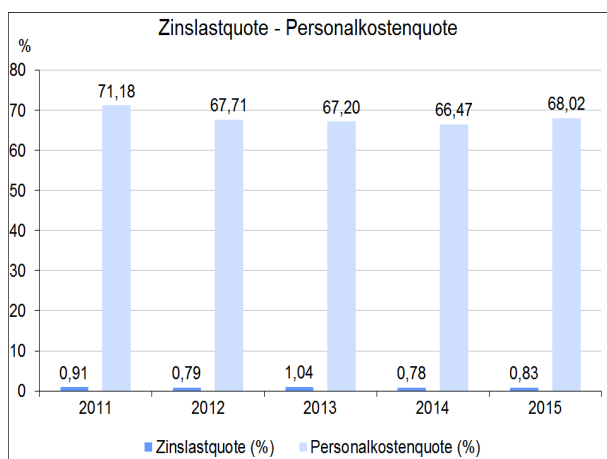
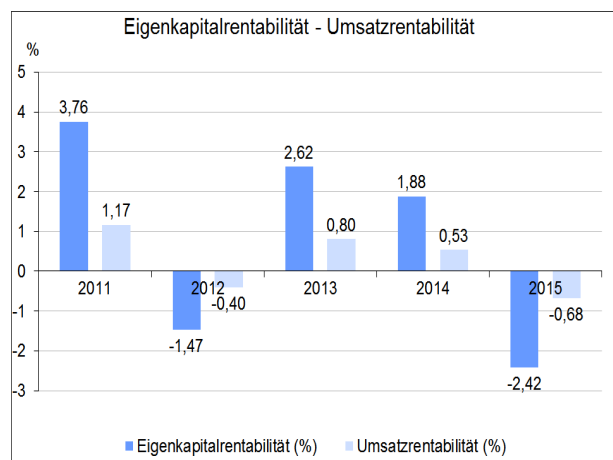
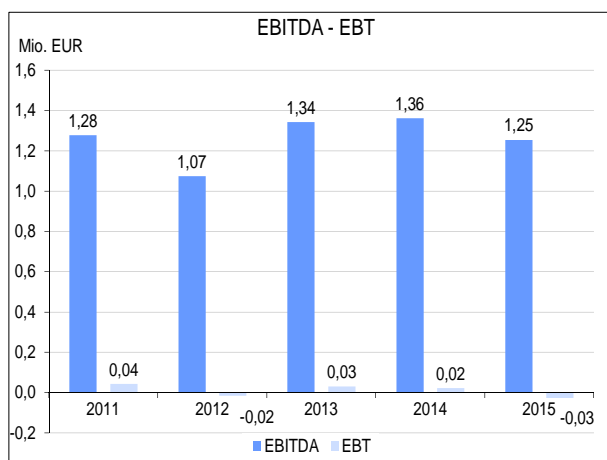
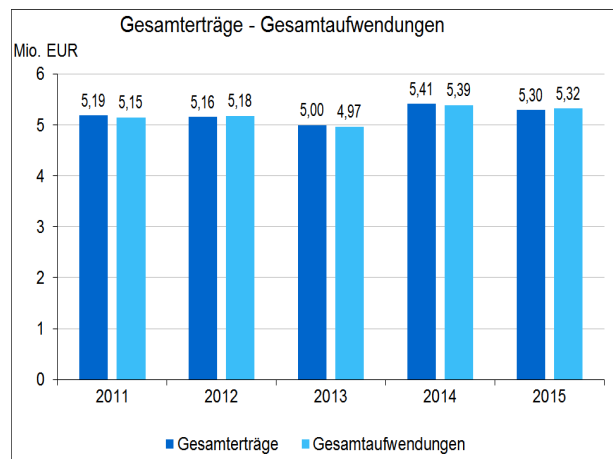
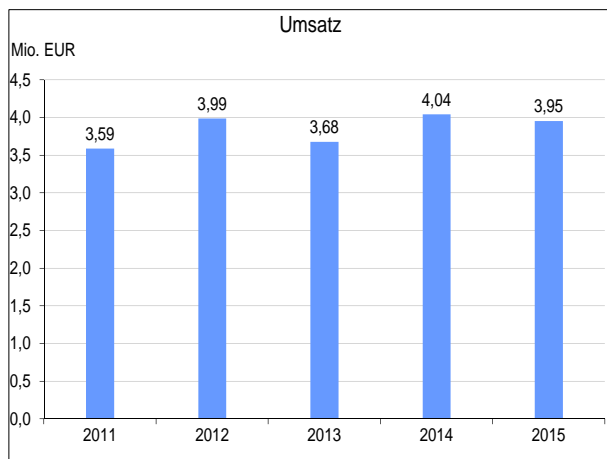
Die Mitglieder des Aufsichtsrats erhalten für ihre Tätigkeit keine Vergütung.

Gesellschafter Berlin: Verhältnis weibliche/männliche Aufsichtsratsmitglieder

2016	2015	2014	2013	2012
0/0	0/0	0/0	0/0	0/0

**Unternehmensdaten (in Mio. €)**

<b>Bilanz</b>	<b>2015</b>	<b>2014</b>	<b>2013</b>	<b>2012</b>	<b>2011</b>	
Bilanzsumme	3,55	3,58	3,49	3,53	3,46	
Anlagevermögen	1,97	2,14	2,26	2,50	2,51	
Sachanlagen	1,03	1,12	1,19	1,21	1,31	
Finanzanlagen	---	---	---	---	---	
Umlaufvermögen	1,55	1,41	1,21	1,00	0,91	
Eigenkapital	1,12	1,15	1,12	1,10	1,11	
Rücklagen	0,98	0,96	0,93	0,95	0,91	
Sonderposten für Zuschüsse	---	---	---	---	---	
Fremdkapital	2,42	2,42	2,35	2,42	2,33	
Rückstellungen	2,05	2,06	2,02	2,15	2,01	
Verbindlichkeiten	0,37	0,36	0,33	0,27	0,33	
Kreditverbindlichkeiten	---	---	---	---	---	
<b>GuV</b>						
Gesamterträge	5,30	5,41	5,00	5,16	5,19	
Umsatzerlöse	3,95	4,04	3,68	3,99	3,59	
Übrige Erträge	1,34	1,37	1,32	1,17	1,60	
Gesamtaufwendungen	5,32	5,39	4,97	5,18	5,15	
Personalaufwand	2,69	2,69	2,47	2,70	2,55	
Abschreibungen	1,25	1,31	1,28	1,06	1,21	
Zinsaufwand	0,03	0,03	0,04	0,03	0,03	
Übrige Aufwendungen	1,35	1,36	1,18	1,38	1,35	
EBITDA	1,25	1,36	1,34	1,07	1,28	
EBT	-0,03	0,02	0,03	-0,02	0,04	
Jahresergebnis	-0,03	0,02	0,03	-0,02	0,04	
Gewinnabführung	---	---	---	---	---	
<b>Beschäftigte</b>	<b>39</b>	<b>38</b>	<b>46</b>	<b>45</b>	<b>40</b>	
Auszubildende	2	2	2	2	2	
<b>Allgemeine Daten</b>						
Zuführungen	0,57	0,65	0,65	0,63	0,68	
Zuführungen Land Berlin	0,02	0,02	0,02	0,02	0,02	
Investitionen	1,07	1,19	1,03	1,05	1,07	
Forderungsausfall	0,01	0,01	0,00	0,02	0,00	
Umsatz pro Vollzeitkraft (TEUR)	101	105	80	89	89	
Eigenkapitalquote (%)	31,5	32,0	32,2	31,1	32,2	
Eigenkapitalrentabilität (%)	-2,4	1,9	2,6	-1,5	3,8	
Umsatzrentabilität (%)	-0,7	0,5	0,8	-0,4	1,2	
Zinslastquote (%)	0,8	0,8	1,0	0,8	0,9	
Personalkostenquote (%)	68,0	66,5	67,2	67,7	71,2	
<b>Spezifische Daten</b>						
Gesamtangebot Medien	Anz.	1.865	1.817	2.067	2.023	1.996
Abnahme Neuproduktionen Medien	Anz.	120	124	126	121	142
Umsatz VHS	Mio. €	---	---	0,01	0,00	0,01
Umsatz DVD	Mio. €	1,81	2,00	2,19	2,40	2,52
Umsatz CD-Rom	Mio. €	0,00	0,01	0,01	0,03	0,06
Umsatz Online-Medien	Mio. €	1,31	1,61	0,96	0,87	0,84



Wilhelmsruher Damm 142  
13439 Berlin

Telefon: (030) 40 73 - 0  
Telefax: (030) 40 73 - 13 58  
www: www.gesobau.de  
E-Mail: info@gesobau.de

### Gegenstand des Unternehmens

Betreiben von Immobiliengeschäften jedweder Art insbesondere die Errichtung und Bewirtschaftung von Wohnungen, die nach Größe, Ausstattung und Preis für breite Schichten der Bevölkerung geeignet sind, mit dem Ziel einer ausreichenden Wohnungsversorgung aller Bevölkerungsschichten (u.a.).

**Fachliche Zuständigkeit**      Senatsverwaltung für Stadtentwicklung und Umwelt

**Nominalkapital** 78.265.000,00 EUR      davon      Land Berlin      100,00%

### Unmittelbare Beteiligungen

Firma und Sitz des Unternehmens	Nominalkapital Mio. EUR	Beteiligung %
aktiva Haus- und Wohnungseigentumsverwaltung GmbH, Berlin	1,31	100,00%
berlinwohnen Hausmeister GmbH, Berlin	0,03	100,00%
berlinwohnen Messdienste GmbH, Berlin	5,00	100,00%
GESOBAU Geschäftsführung GmbH, Berlin	0,03	100,00%
Entwicklungsgesellschaft Elisabeth-Aue GmbH, Berlin	0,50	50,00%
GEDE Gemeinsame Berliner Wohnen Gesellschaft mit beschränkter Haftung, Berlin	7,20	47,45%

### Vorstand

Name	Beschäftigungszeitraum 2015	Gesamtbezüge 2015 TEUR	Vertragslaufzeit bis
Franzen, Jörg	ganzjährig	275	02/2019
Wilkens, Christian	ganzjährig	250	07/2019

### Aufsichtsrat

Name	Funktion	Gesamtbezüge 2015 in TEUR		Mandatszeit
von der Aue, Gisela	Vorsitzende	4	Vertr. Bln.	2015/2020
Galley, Birgit	Stellv. Vorsitzende	5	Vertr. Bln.	2015/2020
Senier, Ramona	Stellv. Vorsitzende	5	AN	2015/2020
Brand, Thomas		6	Vertr. Bln.	2003/2020
Cordes, Dieter		2	Vertr. Bln.	2015/2020
Kluge, Christian		2	AN	2015/2020
Krings-Heckemeier, Marie- Therese, Dr.		5	Vertr. Bln.	2015/2020
Rohbeck, Oliver		2	Vertr. Bln.	2015/2020
Scholze, Anja		5	AN	2007/2020

	2016	2015	2014	2013	2012
Gesellschafter Berlin: Verhältnis weibliche/männliche Aufsichtsratsmitglieder	3/3	3/3	3/3	3/3	3/3

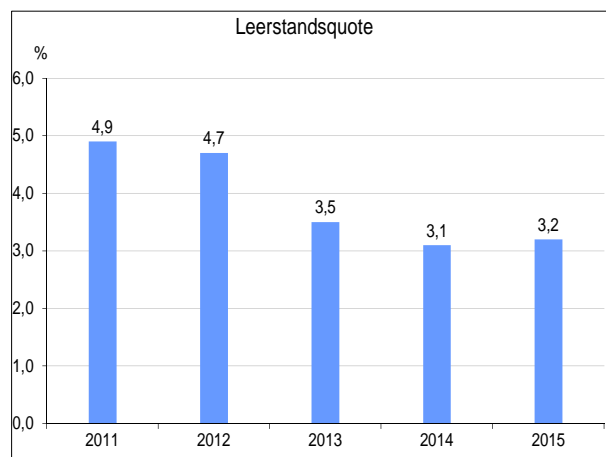
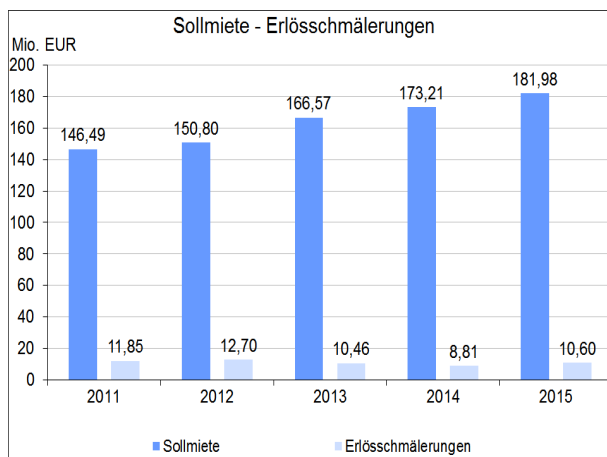
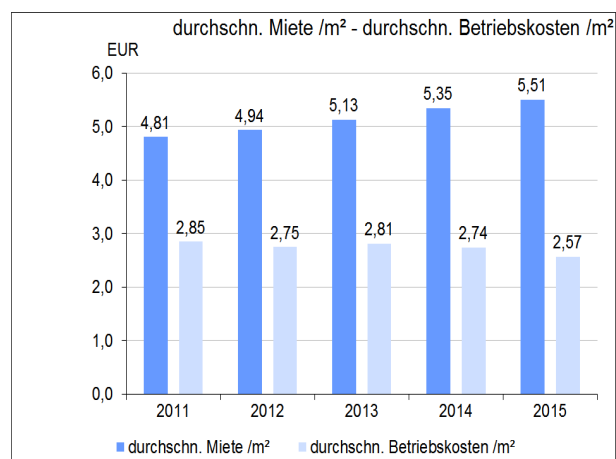
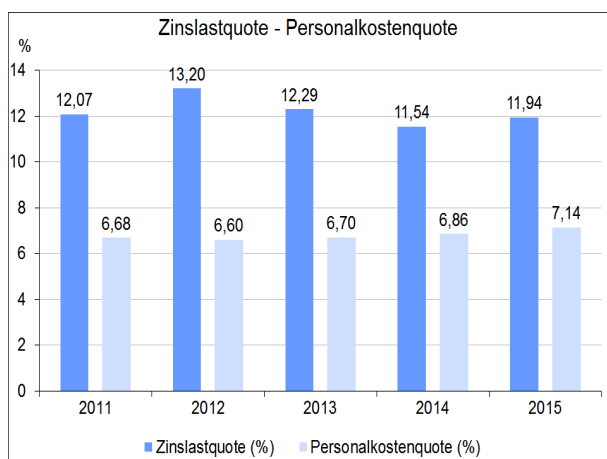
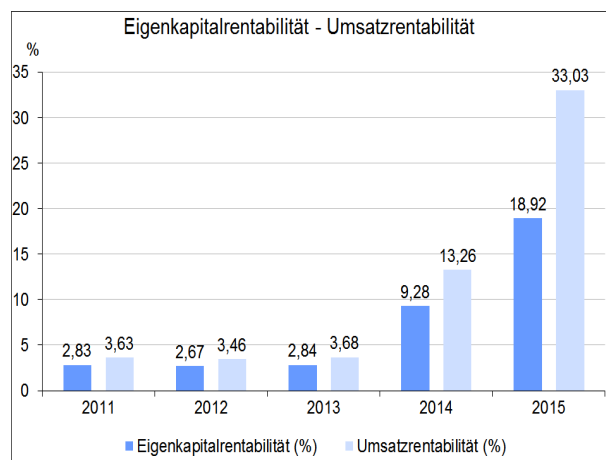
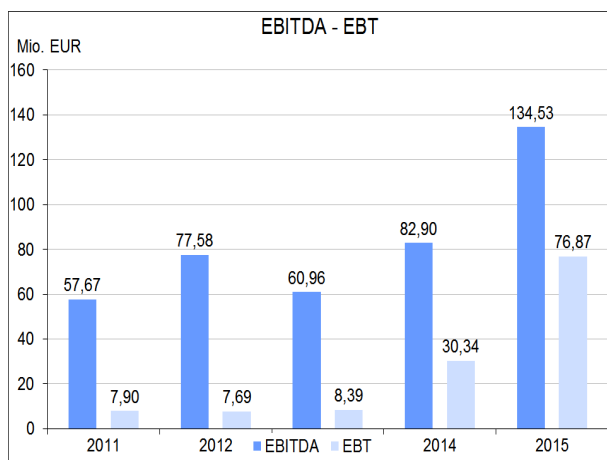
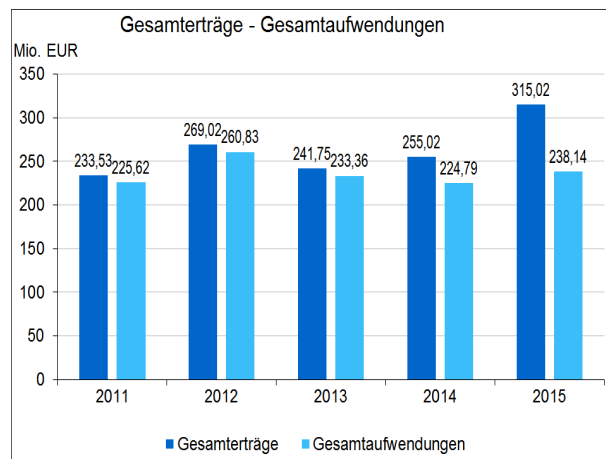
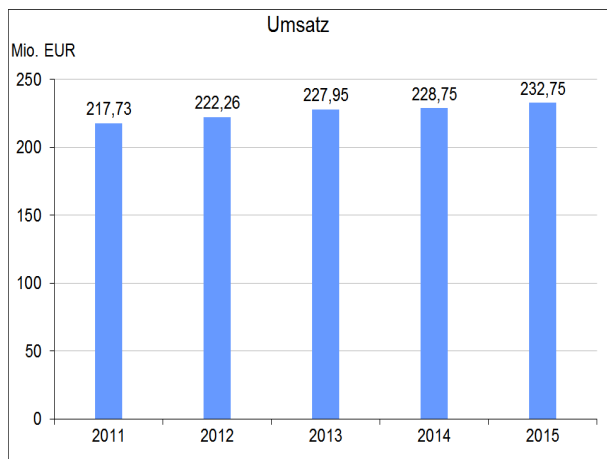
### **Sonstige Angaben zum Unternehmen**

Außerdem hält die GESOBAU AG Beteiligungen an einem Immobilienfonds in der Rechtsform der Kommanditgesellschaft (KG) sowie einem Immobilienfonds in der Rechtsform der Gesellschaft bürgerlichen Rechts.

**Unternehmensdaten (in Mio. €)**

<b>Bilanz</b>	<b>2015</b>	<b>2014</b>	<b>2013</b>	<b>2012</b>	<b>2011</b>	
Bilanzsumme	1.630,97	1.499,64	1.352,45	1.334,06	1.311,75	
Anlagevermögen	1.489,89	1.335,15	1.199,59	1.173,13	1.043,43	
Sachanlagen	1.418,63	1.266,62	1.130,69	1.104,22	1.014,14	
Finanzanlagen	71,24	68,51	68,81	68,79	29,15	
Umlaufvermögen	139,35	162,38	150,17	156,89	264,95	
Eigenkapital	406,19	326,93	295,93	287,55	279,36	
Rücklagen	289,48	233,44	209,28	201,09	193,19	
Sonderposten für Zuschüsse	---	---	---	---	---	
Fremdkapital	1.212,65	1.159,09	1.051,06	1.040,86	1.026,52	
Rückstellungen	106,25	121,80	138,47	150,98	166,88	
Verbindlichkeiten	1.106,40	1.037,29	912,59	889,89	859,64	
Kreditverbindlichkeiten	1.003,40	938,63	814,51	789,78	762,27	
<b>GuV</b>						
Gesamterträge	315,02	255,02	241,75	269,02	233,53	
Umsatzerlöse	232,75	228,75	227,95	222,26	217,73	
Übrige Erträge	82,27	26,27	13,80	46,75	15,79	
Gesamtaufwendungen	238,14	224,79	233,36	260,83	225,62	
Personalaufwand	16,61	15,68	15,26	14,67	14,53	
Abschreibungen	30,66	27,76	26,45	44,06	25,93	
Zinsaufwand	27,79	26,39	28,02	29,34	26,29	
Übrige Aufwendungen	163,08	154,96	163,63	172,75	158,87	
EBITDA	134,53	82,90	60,96	77,58	57,67	
EBT	76,87	30,34	8,39	7,69	7,90	
Jahresergebnis	76,88	30,23	8,39	8,19	7,90	
Gewinnabführung	---	---	---	---	---	
<b>Beschäftigte</b>	269	264	265	265	262	
Auszubildende	33	32	32	33	29	
<b>Allgemeine Daten</b>						
Zuführungen	2,15	2,39	2,43	2,99	3,37	
Zuführungen Land Berlin	2,15	2,39	2,43	2,99	3,37	
Investitionen	122,30	163,74	51,73	63,18	60,84	
Forderungsausfall	0,57	0,67	1,19	1,42	2,66	
Umsatz pro Vollzeitkraft (TEUR)	865	868	861	840	832	
Eigenkapitalquote (%)	24,9	21,8	21,9	21,6	21,3	
Eigenkapitalrentabilität (%)	18,9	9,3	2,8	2,7	2,8	
Umsatzrentabilität (%)	33,0	13,3	3,7	3,5	3,6	
Zinslastquote (%)	11,9	11,5	12,3	13,2	12,1	
Personalkostenquote (%)	7,1	6,9	6,7	6,6	6,7	
<b>Spezifische Daten</b>						
verwaltete Wohnungen	Anz.	40.994	41.000	40.977	38.669	38.822
Eigenbestand Wohnungen	Anz.	40.429	39.426	39.400	37.134	36.920
durchschn. Miete /m <sup>2</sup>	€	5,51	5,35	5,13	4,94	4,81
durchschn. Betriebskosten /m <sup>2</sup>	€	2,57	2,74	2,81	2,75	2,85
Leerstandsquote	%	3,2	3,1	3,5	4,7	4,9
Sollmiete	Mio. €	181,98	173,21	166,57	150,80	146,49
Erlösschmälerungen	Mio. €	10,60	8,81	10,46	12,70	11,85
Ist-Miete	Mio. €	171,38	164,40	156,11	138,10	134,64





Alt-Moabit 101 A  
10559 Berlin

Telefon: (0800) 47 08 - 800  
Telefax: (030) 47 08 - 4510  
www: www.gewobag.de  
E-Mail: info@gewobag.de

### Gegenstand des Unternehmens

Betreiben von Immobiliengeschäften jedweder Art insbesondere die Errichtung und Bewirtschaftung von Wohnungen, die nach Größe, Ausstattung und Preis für breite Schichten der Bevölkerung geeignet sind, mit dem Ziel einer ausreichenden Wohnungsversorgung aller Bevölkerungsschichten (u.a.).

**Fachliche Zuständigkeit**      Senatsverwaltung für Stadtentwicklung und Umwelt

**Nominalkapital** 84.458.262,00 EUR      davon      Land Berlin      96,69%  
Gewobag (eigene Anteile)      3,31%

### Unmittelbare Beteiligungen

Firma und Sitz des Unternehmens	Nominalkapital Mio. EUR	Beteiligung %
Gewobag EB Entwicklungs- und Baubetreuungsgesellschaft mbH, Berlin	0,51	100,00%
Gewobag ED Energie- und Dienstleistungsgesellschaft mbH, Berlin	1,50	100,00%
Gewobag MB Mieterberatungsgesellschaft mbH, Berlin	0,03	100,00%
Gewobag VB Vermögensverwaltungs- und Betriebsgesellschaft mbH, Berlin	1,30	100,00%
TREUCONSULT Immobilien GmbH, Berlin	0,10	100,00%
Gewobag WB Wohnen in Berlin GmbH, Berlin	90,96	90,06%
Prinz-Eugen-Straße 20 GmbH & Co. KG	0,02	88,00%
BERLETAS Beteiligungs- und Verwaltungsgesellschaft mbH Co. KG, Berlin	0,10	48,48%
Gewobag PB Wohnen in Prenzlauer Berg GmbH, Berlin	7,95	8,90%

### Vorstand

Name	Beschäftigungszeitraum 2015	Gesamtbezüge 2015 TEUR	Vertragslaufzeit bis
Michaelis, Snezana	ganzjährig	228	05/2019
Terboven, Markus	ganzjährig	275	04/2018

## Aufsichtsrat

Name	Funktion	Gesamtbezüge 2015 in TEUR		Mandatszeit
Sachs, Michael	Vorsitzender	5	Vertr. Bln.	2015/2019
Lütke Daldrup, Engelbert, Prof. Dr.-Ing., Staatssekretär	Stellv. Vorsitzender	7	Vertr. Bln.	2014/2019
Demele, Ottwald, Dr.		5	AN	2004/2019
Herbst, Sabine		5	AN	2009/2019
Kühn, Kerstin		5	Vertr. Bln.	2009/2019
Matuszczak, Boris		7	Vertr. Bln.	2004/2019
N.N.				
Schippers, Rolf-Dieter		5	Vertr. Bln.	2014/2019
Sieber, Andreas		5	AN	2009/2019

	2016	2015	2014	2013	2012
Gesellschafter Berlin: Verhältnis weibliche/männliche Aufsichtsratsmitglieder	1/4	1/4	2/3	2/4	2/4

## Sonstige Angaben zum Unternehmen

Die Wirtschaftsdaten sind Konzernangaben.

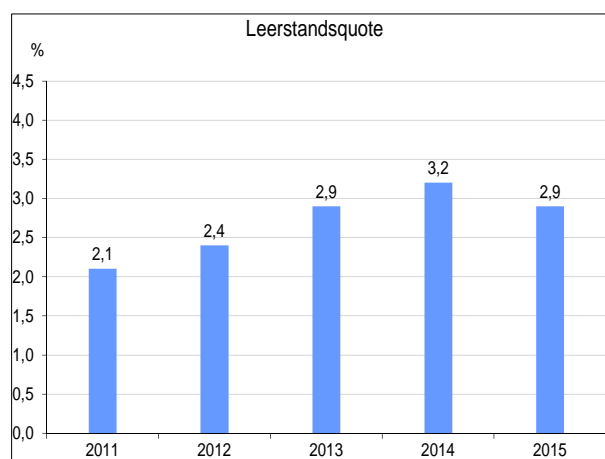
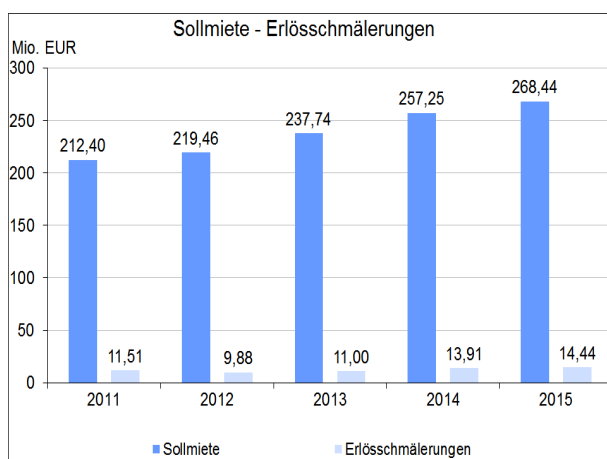
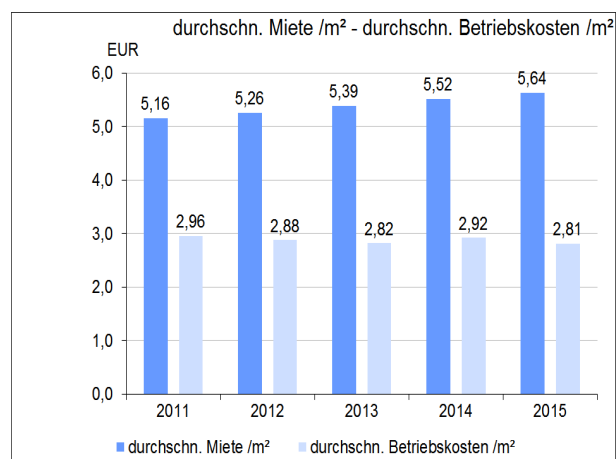
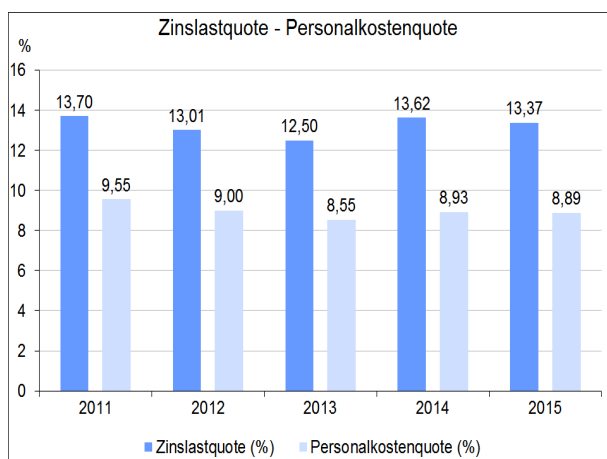
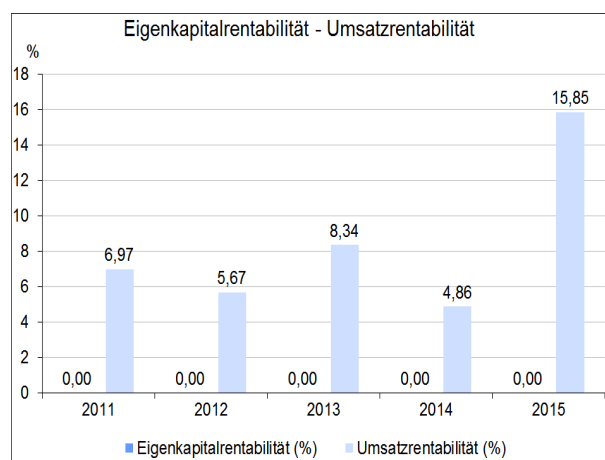
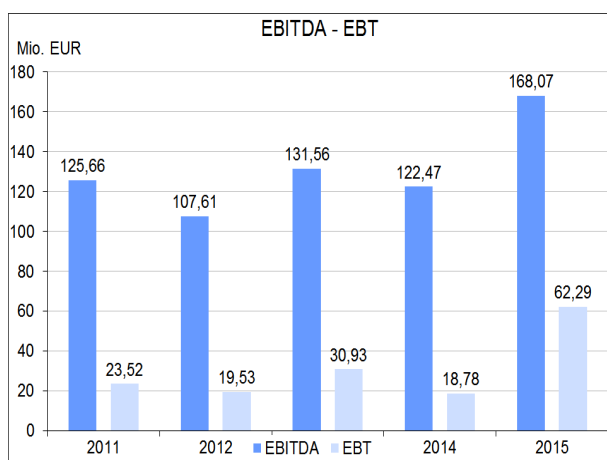
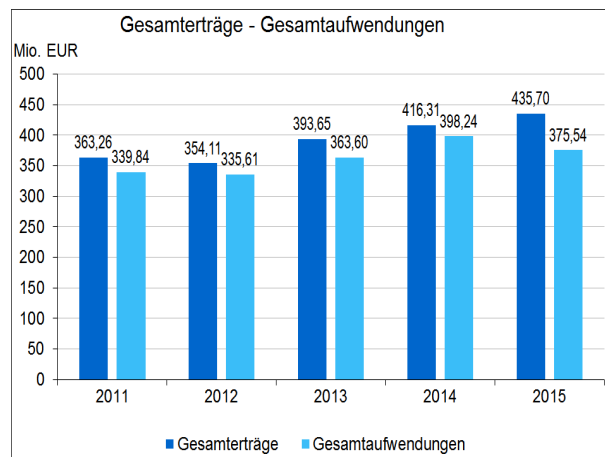
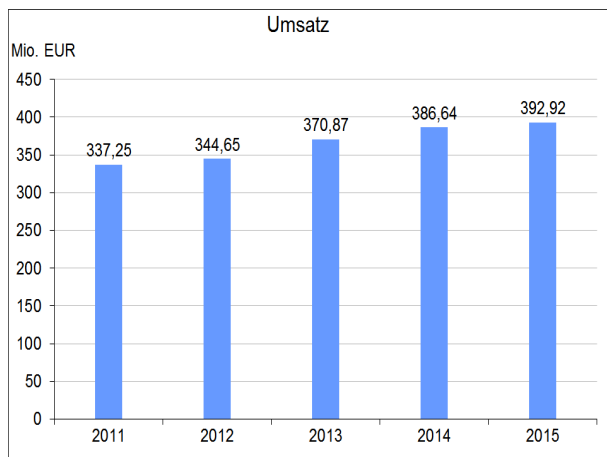
Außerdem hält die Gewobag Beteiligungen an Immobilienfonds in den Rechtsformen der Gesellschaft bürgerlichen Rechts sowie der Kommanditgesellschaft.

Die an 100% fehlenden Anteile der Gewobag an der Gewobag PB werden von anderen Beteiligungen der Gewobag gehalten.

Der Konzern wies im Jahr 2015 einen nicht durch Eigenkapital gedeckten Fehlbetrag von 9,55 Mio. EUR (2014: 70,96 Mio. EUR) aus. Der Fehlbetrag ist durch Passivierung von Aufwendungsdarlehen in Höhe von 236,21 Mio. EUR im Geschäftsjahr 2010 entstanden.

## Unternehmensdaten (in Mio. €)

<b>Bilanz</b>	<b>2015</b>	<b>2014</b>	<b>2013</b>	<b>2012</b>	<b>2011</b>	
Bilanzsumme	2.020,60	2.010,37	1.973,61	1.678,74	1.577,49	
Anlagevermögen	1.788,94	1.722,57	1.688,86	1.347,34	1.221,02	
Sachanlagen	1.777,82	1.711,72	1.678,48	1.346,36	1.219,90	
Finanzanlagen	9,71	9,71	9,71	0,51	0,49	
Umlaufvermögen	221,01	216,10	194,50	212,21	203,74	
Eigenkapital	---	---	---	---	---	
Rücklagen	62,31	32,70	31,89	42,76	38,57	
Sonderposten für Zuschüsse	---	---	---	---	---	
Fremdkapital	1.997,11	1.986,53	1.949,29	1.632,38	1.515,61	
Rückstellungen	53,44	55,94	47,43	49,29	44,25	
Verbindlichkeiten	1.943,67	1.930,59	1.901,86	1.583,09	1.471,37	
Kreditverbindlichkeiten	1.765,28	1.758,18	1.648,40	1.423,27	1.318,06	
<b>GuV</b>						
Gesamterträge	435,70	416,31	393,65	354,11	363,26	
Umsatzerlöse	392,92	386,64	370,87	344,65	337,25	
Übrige Erträge	42,78	29,67	22,78	9,45	26,01	
Gesamtaufwendungen	375,54	398,24	363,60	335,61	339,84	
Personalaufwand	34,93	34,52	31,70	31,02	32,21	
Abschreibungen	54,54	52,53	55,49	44,21	58,38	
Zinsaufwand	52,55	52,67	46,36	44,86	46,20	
Übrige Aufwendungen	233,52	258,52	230,05	215,53	203,05	
EBITDA	168,07	122,47	131,56	107,61	125,66	
EBT	62,29	18,78	30,93	19,53	23,52	
Jahresergebnis	60,16	18,07	30,05	18,50	23,42	
Gewinnabführung	---	---	---	---	---	
<b>Beschäftigte</b>	<b>515</b>	<b>482</b>	<b>481</b>	<b>476</b>	<b>472</b>	
Auszubildende	27	27	27	26	23	
<b>Allgemeine Daten</b>						
Zuführungen	1,93	2,76	4,06	4,67	8,36	
Zuführungen Land Berlin	1,93	2,76	4,06	4,67	8,36	
Investitionen	97,80	98,57	393,06	174,72	50,56	
Forderungsausfall	2,05	1,80	1,29	1,79	1,85	
Umsatz pro Vollzeitkraft (TEUR)	763	802	771	724	715	
Eigenkapitalquote (%)	---	---	---	---	---	
Eigenkapitalrentabilität (%)	---	---	---	---	---	
Umsatzrentabilität (%)	15,9	4,9	8,3	5,7	7,0	
Zinslastquote (%)	13,4	13,6	12,5	13,0	13,7	
Personalkostenquote (%)	8,9	8,9	8,5	9,0	9,6	
<b>Spezifische Daten</b>						
Stadterneuerungsposten	Mio. €	---	---	---	20,91	35,76
Stadterneuerungsmittel	Mio. €	---	---	---	21,52	36,48
verwaltete Wohnungen	Anz.	69.172	64.561	64.541	58.793	56.847
Eigenbestand Wohnungen	Anz.	58.370	57.842	57.421	53.480	51.247
durchschn. Miete /m <sup>2</sup>	€	5,64	5,52	5,39	5,26	5,16
durchschn. Betriebskosten /m <sup>2</sup>	€	2,81	2,92	2,82	2,88	2,96
Leerstandsquote	%	2,9	3,2	2,9	2,4	2,1
Sollmiete	Mio. €	268,44	257,25	237,74	219,46	212,40
Erlösschmälerungen	Mio. €	14,44	13,91	11,00	9,88	11,51
Ist-Miete	Mio. €	254,00	243,34	226,74	209,57	200,89



Columbiadamm 10, Turm 7  
12101 Berlin

Telefon: (030) 70 09 06 - 0  
Telefax: (030) 70 09 06 - 70  
www: www.gruen-berlin.de  
E-Mail: poststelle@gruen-berlin.de

### Gegenstand des Unternehmens

Zweck der Gesellschaft ist

- a) die Förderung des Naturschutzes und der Landschaftspflege im Sinne des Bundesnaturschutzgesetzes und der Naturschutzgesetze der Länder sowie des Umweltschutzes
- b) die Förderung des Denkmalschutzes und der Denkmalpflege
- c) die Förderung der Volksbildung sowie die Förderung von Kunst und Kultur.

**Fachliche Zuständigkeit** Senatsverwaltung für Stadtentwicklung und Umwelt

**Nominalkapital** 51.640,48 EUR davon Land Berlin 100,00%

### Unmittelbare Beteiligungen

Firma und Sitz des Unternehmens	Nominalkapital Mio. EUR	Beteiligung %
Grün Berlin Service GmbH, Berlin	0,03	100,00%
IGA Berlin 2017 GmbH, Berlin	0,02	66,67%

### Geschäftsführung

Name	Beschäftigungszeitraum 2015	Gesamtbezüge 2015 TEUR	Vertragslaufzeit bis
Schmidt, Christoph	ganzjährig	173	09/2018

### Aufsichtsrat

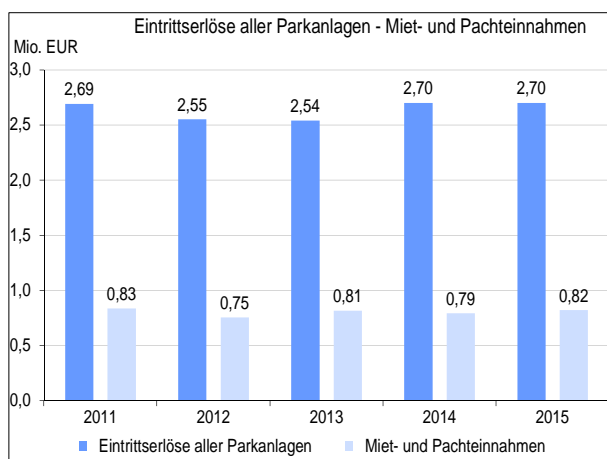
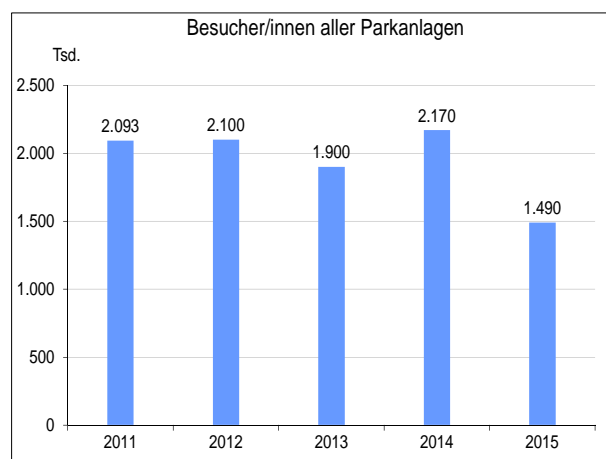
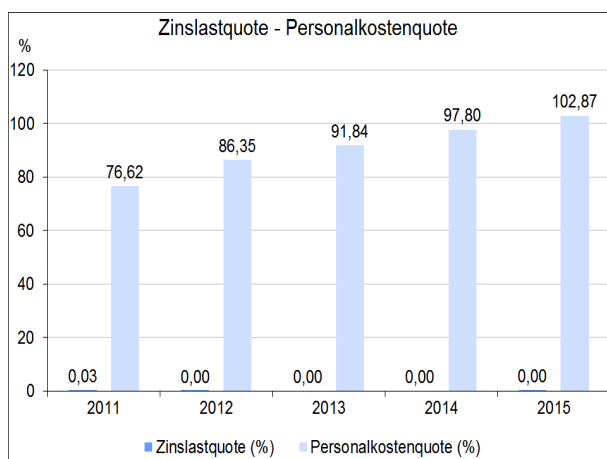
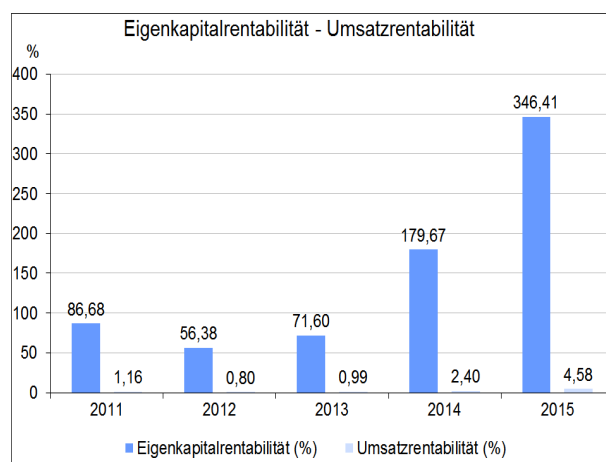
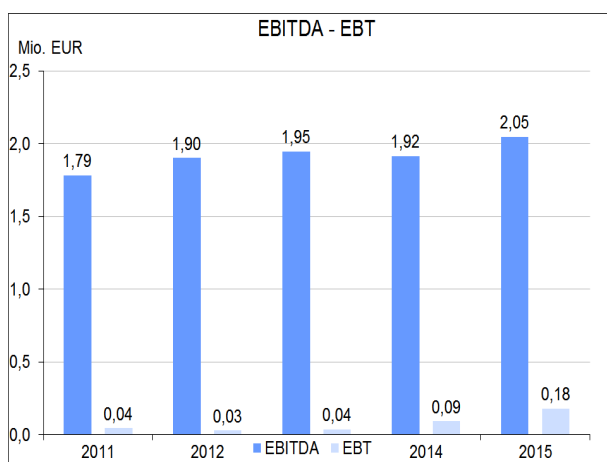
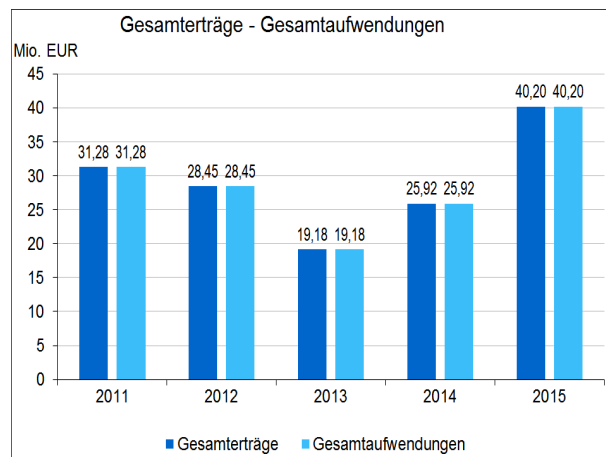
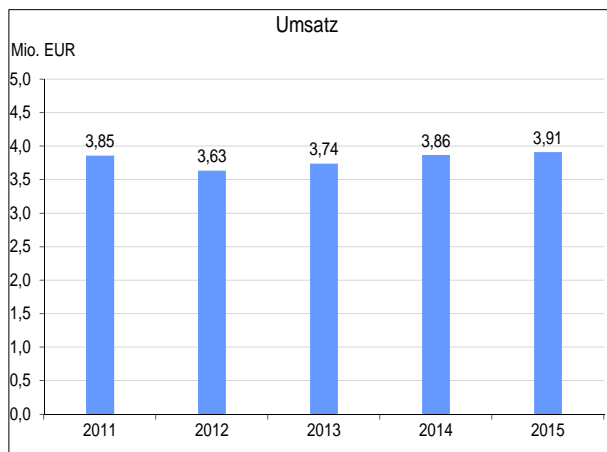
Name	Funktion	Gesamtbezüge 2015 in TEUR	Mandatszeit
Gaebler, Christian, Staatssekretär	Vorsitzender	Vertr. Bln.	2011/2018
Profé, Beate	Stellv. Vorsitzende	Vertr. Bln.	2001/2018
Brockmann, Iris		Vertr. Bln.	2013/2018
Giffey, Franziska, Dr.		Vertr. Bln.	2015/2018
Gräff, Christian		Vertr. Bln.	2011/2018
Henselek, Carsten		Vertr. Bln.	2013/2018
Henzgen, Hans-Joachim		Vertr. Bln.	2013/2018
Lorenz, Heike		Vertr. Bln.	2013/2018
Spallek, Carsten		Vertr. Bln.	2011/2018

Die Mitglieder des Aufsichtsrats erhalten für ihre Tätigkeit keine Vergütung.

	2016	2015	2014	2013	2012
Gesellschafter Berlin: Verhältnis weibliche/männliche Aufsichtsratsmitglieder	4/5	4/5	3/6	2/7	2/7

## Unternehmensdaten (in Mio. €)

<b>Bilanz</b>	<b>2015</b>	<b>2014</b>	<b>2013</b>	<b>2012</b>	<b>2011</b>	
Bilanzsumme	58,84	55,11	49,59	51,64	51,08	
Anlagevermögen	46,39	26,99	21,28	20,47	21,52	
Sachanlagen	46,17	26,94	21,21	20,39	21,43	
Finanzanlagen	0,04	0,04	0,04	0,04	0,04	
Umlaufvermögen	12,44	28,10	28,31	31,16	29,55	
Eigenkapital	0,05	0,05	0,05	0,05	0,05	
Rücklagen	---	---	---	---	---	
Sonderposten für Zuschüsse	49,49	46,60	44,04	45,58	44,62	
Fremdkapital	9,03	7,97	5,08	5,62	6,00	
Rückstellungen	2,39	0,98	1,60	1,36	1,77	
Verbindlichkeiten	6,64	6,99	3,48	4,26	4,23	
Kreditverbindlichkeiten	---	---	---	---	---	
<b>GuV</b>						
Gesamterträge	40,20	25,92	19,18	28,45	31,28	
Umsatzerlöse	3,91	3,86	3,74	3,63	3,85	
Übrige Erträge	36,29	22,06	15,45	24,82	27,43	
Gesamtaufwendungen	40,20	25,92	19,18	28,45	31,28	
Personalaufwand	4,02	3,78	3,43	3,13	2,95	
Abschreibungen	1,87	1,83	1,92	1,81	1,78	
Zinsaufwand	0,00	---	---	0,00	0,00	
Übrige Aufwendungen	34,31	20,32	13,83	23,50	26,54	
EBITDA	2,05	1,92	1,95	1,90	1,79	
EBT	0,18	0,09	0,04	0,03	0,04	
Jahresergebnis	---	---	---	---	---	
Gewinnabführung	---	---	---	---	---	
<b>Beschäftigte</b>	<b>54</b>	<b>54</b>	<b>49</b>	<b>48</b>	<b>45</b>	
Auszubildende	4	3	2	---	---	
<b>Allgemeine Daten</b>						
Zuführungen	31,75	17,95	11,75	14,29	16,51	
Zuführungen Land Berlin	31,75	17,95	11,75	14,29	16,51	
Investitionen	21,28	7,54	2,73	0,93	1,71	
Forderungsausfall	0,02	---	0,00	0,00	---	
Umsatz pro Vollzeitkraft (TEUR)	72	72	76	76	86	
Eigenkapitalquote (%)	0,1	0,1	0,1	0,1	0,1	
Eigenkapitalrentabilität (%)	346,4	179,7	71,6	56,4	86,7	
Umsatzrentabilität (%)	4,6	2,4	1,0	0,8	1,2	
Zinslastquote (%)	0,0	---	---	0,0	0,0	
Personalkostenquote (%)	102,9	97,8	91,8	86,3	76,6	
<b>Spezifische Daten</b>						
eigene Erträge gesamt	Mio. €	5,64	5,76	5,39	4,32	4,32
Eintrittserlöse aller Parkanlagen	Mio. €	2,70	2,70	2,54	2,55	2,69
Miet- und Pachteinnahmen	Mio. €	0,82	0,79	0,81	0,75	0,83
Besucher/innen aller Parkanlagen	Tsd.	1.490	2.170	1.900	2.100	2.093





Stresemannstraße 29  
10963 Berlin

Telefon: (030) 25 90 04 - 0  
Telefax: (030) 25 90 04 - 49  
www: www.hebbel-am-ufer.de  
E-Mail: administration@hebbel-am-ufer.de

### Gegenstand des Unternehmens

Förderung von Kunst und Kultur durch den Theaterbetrieb, Durchführung von Eigenveranstaltungen und Betreuung von Koproduktionen.

**Fachliche Zuständigkeit** Der Regierende Bürgermeister von Berlin, Senatskanzlei - Kulturelle Angelegenheiten

**Nominalkapital** 25.600,00 EUR davon Land Berlin 100,00%

### Unmittelbare Beteiligungen

Firma und Sitz des Unternehmens	Nominalkapital Mio. EUR	Beteiligung %
keine		

### Geschäftsführung

Name	Beschäftigungszeitraum 2015	Gesamtbezüge 2015 TEUR	Vertragslaufzeit bis
Vanackere, Annemie	ganzjährig	100	k. A.

### Aufsichtsrat

Name	Funktion	Gesamtbezüge 2015 in TEUR	Mandatszeit
Renner, Tim, Staatssekretär	Vorsitzender		Vertr. Bln. 2014/2017
Raue, Peter, Prof. Dr.	Stellv. Vorsitzender		Vertr. Bln. 1995/2017
Gentz, Manfred, Dr.			Vertr. Bln. 1995/2017
Meyer, Antje			Vertr. Bln. 2009/2017
Reichenbach, Susanne			Vertr. Bln. 2012/2017

Die Mitglieder des Aufsichtsrats erhalten für ihre Tätigkeit keine Vergütung.

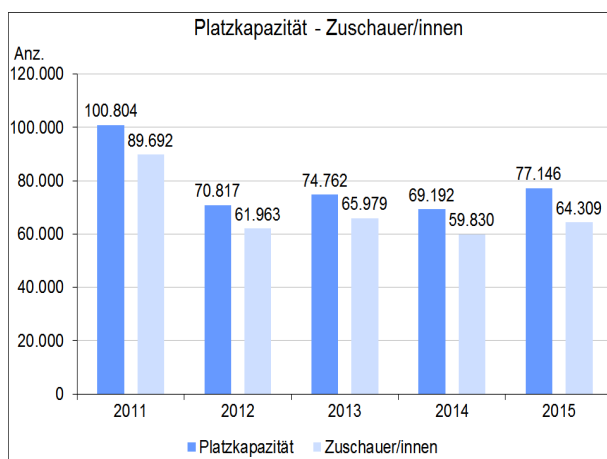
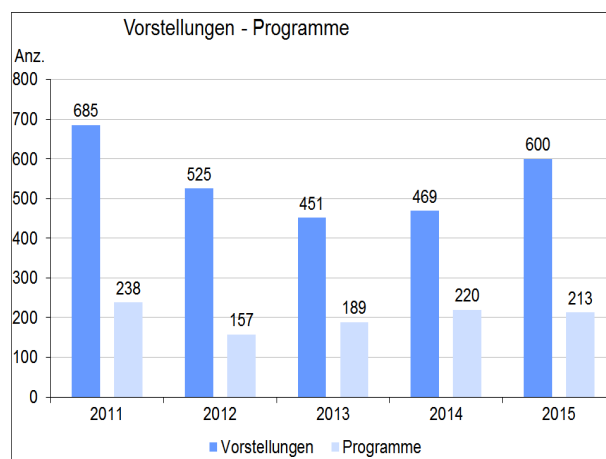
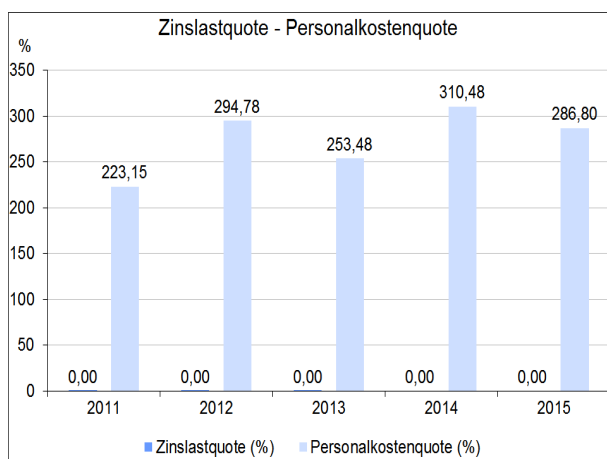
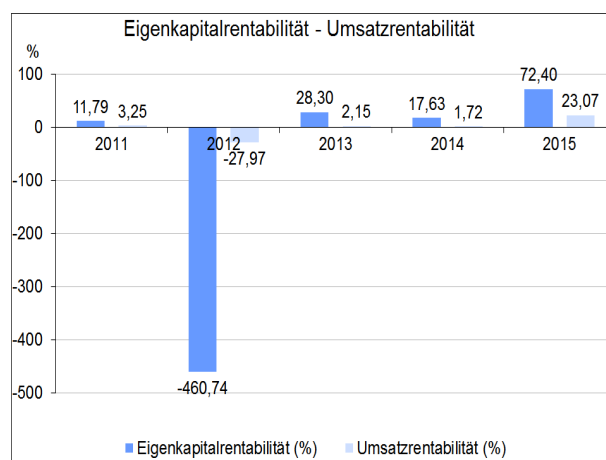
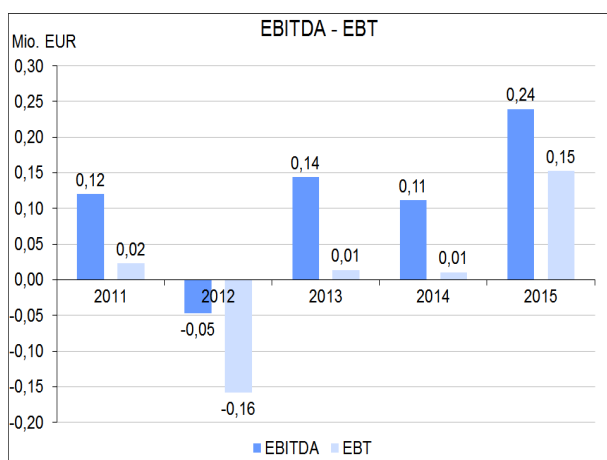
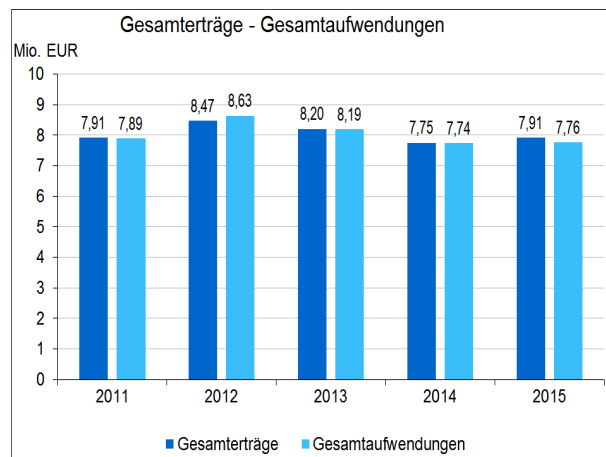
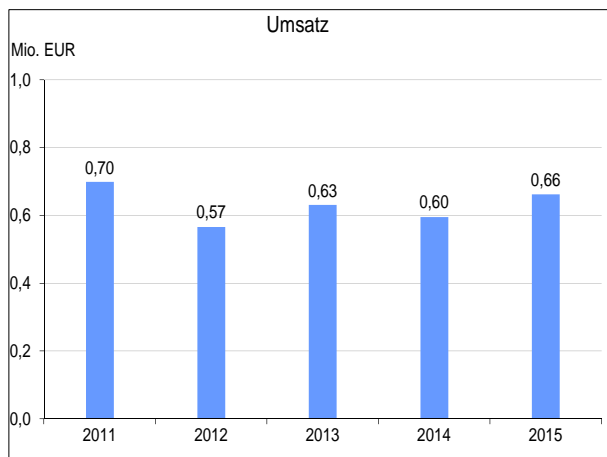
	2016	2015	2014	2013	2012
Gesellschafter Berlin: Verhältnis weibliche/männliche Aufsichtsratsmitglieder	2/3	2/3	2/3	2/3	2/3

### Sonstige Angaben zum Unternehmen

Die Wirtschaftsdaten 2015 sind vorläufig.

## Unternehmensdaten (in Mio. €)

<b>Bilanz</b>	<b>2015</b>	<b>2014</b>	<b>2013</b>	<b>2012</b>	<b>2011</b>	
Bilanzsumme	1,08	0,98	0,86	0,95	0,70	
Anlagevermögen	0,42	0,44	0,46	0,47	0,20	
Sachanlagen	0,38	0,39	0,43	0,43	0,20	
Finanzanlagen	---	---	---	---	---	
Umlaufvermögen	0,66	0,53	0,40	0,48	0,50	
Eigenkapital	0,21	0,06	0,05	0,03	0,19	
Rücklagen	0,03	0,03	0,03	0,03	0,03	
Sonderposten für Zuschüsse	0,42	0,44	0,46	0,47	0,20	
Fremdkapital	0,42	0,46	0,34	0,43	0,30	
Rückstellungen	0,10	0,09	0,10	0,07	0,09	
Verbindlichkeiten	0,32	0,37	0,24	0,36	0,21	
Kreditverbindlichkeiten	0,00	0,00	---	0,00	0,00	
<b>GuV</b>						
Gesamterträge	7,91	7,75	8,20	8,47	7,91	
Umsatzerlöse	0,66	0,60	0,63	0,57	0,70	
Übrige Erträge	7,25	7,16	7,57	7,90	7,21	
Gesamtaufwendungen	7,76	7,74	8,19	8,63	7,89	
Personalaufwand	1,90	1,85	1,60	1,67	1,56	
Abschreibungen	0,09	0,10	0,13	0,11	0,10	
Zinsaufwand	---	0,00	0,00	0,00	0,00	
Übrige Aufwendungen	5,77	5,79	6,46	6,85	6,23	
EBITDA	0,24	0,11	0,14	-0,05	0,12	
EBT	0,15	0,01	0,01	-0,16	0,02	
Jahresergebnis	0,15	0,01	0,01	-0,16	0,02	
Gewinnabführung	---	---	---	---	---	
<b>Beschäftigte</b>	<b>36</b>	<b>34</b>	<b>34</b>	<b>35</b>	<b>35</b>	
Auszubildende	2	2	3	2	2	
<b>Allgemeine Daten</b>						
Zuführungen	6,26	5,77	6,33	6,01	5,39	
Zuführungen Land Berlin	4,95	4,91	5,02	5,63	4,57	
Investitionen	0,07	0,08	0,12	0,38	0,07	
Forderungsausfall	---	---	---	0,03	0,02	
Umsatz pro Vollzeitkraft (TEUR)	18	18	19	16	20	
Eigenkapitalquote (%)	19,4	6,0	5,6	3,6	27,4	
Eigenkapitalrentabilität (%)	72,4	17,6	28,3	-460,7	11,8	
Umsatzrentabilität (%)	23,1	1,7	2,2	-28,0	3,3	
Zinslastquote (%)	---	0,0	0,0	0,0	0,0	
Personalkostenquote (%)	286,8	310,5	253,5	294,8	223,2	
<b>Spezifische Daten</b>						
Vorstellungen	Anz.	600	469	451	525	685
Programme	Anz.	213	220	189	157	238
Platzkapazität	Anz.	77.146	69.192	74.762	70.817	100.804
Zuschauer/innen	Anz.	64.309	59.830	65.979	61.963	89.692



**Helmholtz-Zentrum Berlin für  
Materialien und Energie Gesellschaft  
mit beschränkter Haftung**



Hahn-Meitner-Platz 1  
14109 Berlin

Telefon: (030) 80 62 - 42640  
Telefax: (030) 80 62 - 42047  
www: www.helmholtz-berlin.de  
E-Mail: info@helmholtz-berlin.de

**Gegenstand des Unternehmens**

Strategisch-programmatisch ausgerichtete Forschung auf den Gebieten der Natur- und Materialwissenschaften; Errichtung, Betrieb und Weiterentwicklung von Großgeräten und wissenschaftlichen Infrastrukturen für die nationale und internationale Wissenschaftsgemeinde; Zusammenarbeit mit der Wissenschaft und Wirtschaft in diesen Forschungsbereichen; das Wissen der Gesellschaft im Rahmen von Technologietransfers weiterzugeben. Die Gesellschaft ermöglicht Metrologie im Rahmen gesetzlicher Aufgaben des Bundes. Sie verfolgt nur friedliche Zwecke und als Mitglied der Hermann von Helmholtz-Gemeinschaft Deutscher Forschungszentren e.V. (HGF) langfristige Forschungs- und Bildungsziele des Staates und der Gesellschaft und fördert den wissenschaftlichen Fortschritt.

**Fachliche Zuständigkeit**      Senatsverwaltung für Wirtschaft, Technologie und Forschung

**Nominalkapital** 400.000,00 EUR      davon      Bundesrepublik Deutschland      90,00%  
Land Berlin      10,00%

**Unmittelbare Beteiligungen**

Firma und Sitz des Unternehmens	Nominalkapital Mio. EUR	Beteiligung %
keine		

**Geschäftsführung**

Name	Beschäftigungszeitraum 2015	Gesamtbezüge 2015 TEUR	Vertragslaufzeit bis
Frederking, Thomas	ganzjährig		k. A.
Kaysser-Pyzalla, Anke Rita, Prof. Dr.	ganzjährig		k. A.
Summe:		290	

**Aufsichtsrat**

Name	Funktion	Gesamtbezüge 2015 in TEUR		Mandatszeit
Treusch, Joachim, Prof. Dr.	Vorsitzender	3	Mitges.	2009/2016
Vierkorn-Rudolf, Beatrix, Dr.	Stellv. Vorsitzende		Mitges.	2005/2020
Beckmann, Jörn			AN	2012/2016
Fratzl, Peter, Prof. Dr.			Mitges.	2009/2017
Hermsmeier, Jörg, Dr.			Mitges.	2014/2017
Koch-Unterseher, Jutta, Dr.			Vertr. Bln.	2008/2020
Seidler, Sabine, Prof. Dr.			Mitges.	2014/2017
Steitz, Roland, Dr.			AN	2012/2016
Ullrich, Joachim, Prof. Dr.			qua Amt	2012/2020

Die Mitglieder des Aufsichtsrats erhalten für ihre Tätigkeit keine Vergütung (Ausnahmeregelung mit Prof. Dr. Treusch).

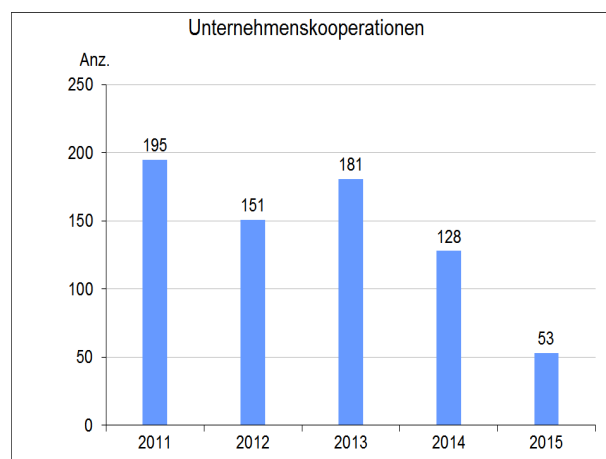
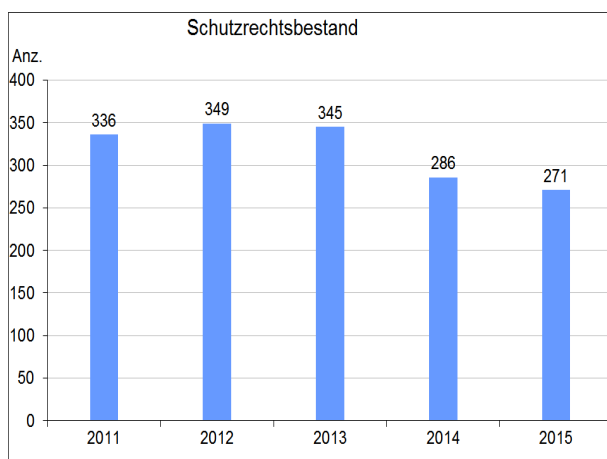
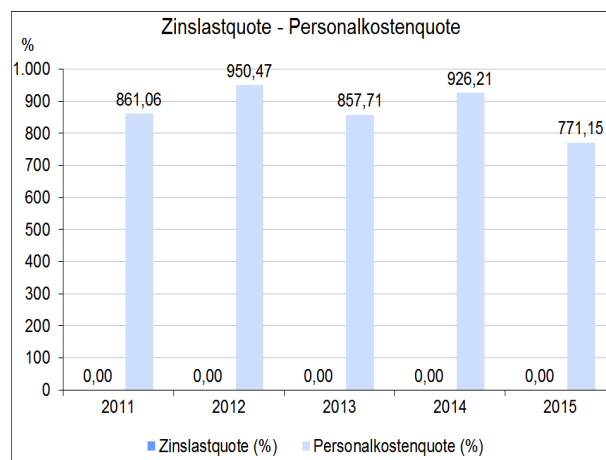
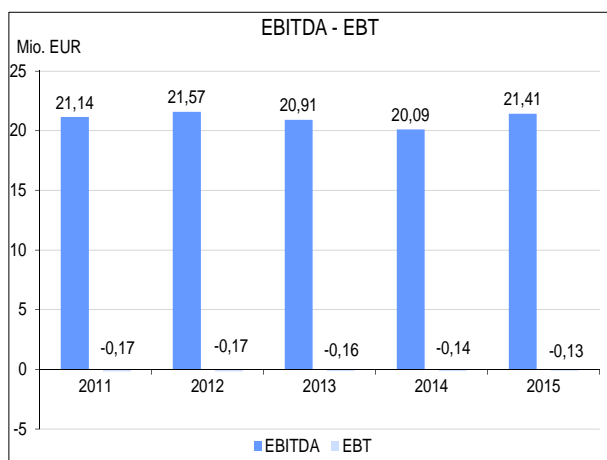
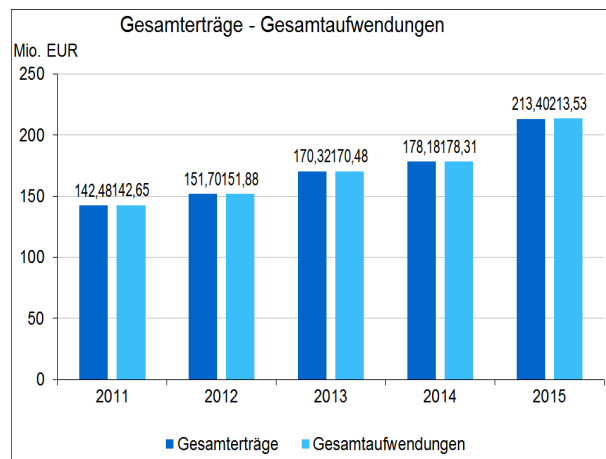
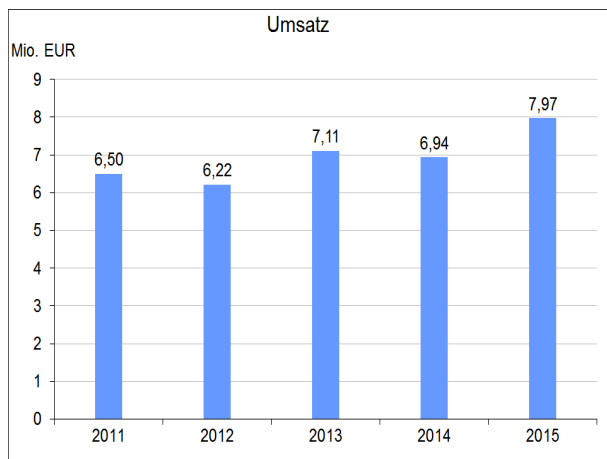
	2016	2015	2014	2013	2012
Gesellschafter Berlin: Verhältnis weibliche/männliche Aufsichtsratsmitglieder	1/0	1/0	1/0	1/0	1/0

### **Sonstige Angaben zum Unternehmen**

Die Mandate einiger Aufsichtsratsmitglieder sind unbefristet.

## Unternehmensdaten (in Mio. €)

<b>Bilanz</b>		<b>2015</b>	<b>2014</b>	<b>2013</b>	<b>2012</b>	<b>2011</b>
Bilanzsumme		369,16	306,89	280,58	257,51	251,13
Anlagevermögen		209,97	197,49	182,82	174,53	170,84
Sachanlagen		209,32	196,82	182,08	173,83	170,20
Finanzanlagen		0,00	0,00	0,00	---	0,00
Umlaufvermögen		157,19	107,60	96,17	81,05	78,58
Eigenkapital		1,44	1,56	1,70	1,86	2,04
Rücklagen		1,04	1,16	1,30	1,46	1,64
Sonderposten für Zuschüsse		235,25	218,68	199,71	189,79	185,86
Fremdkapital		132,47	86,64	79,16	65,86	63,23
Rückstellungen		102,66	59,40	53,68	46,78	45,76
Verbindlichkeiten		29,81	27,24	25,49	19,09	17,47
Kreditverbindlichkeiten		---	---	---	---	---
<b>GuV</b>						
Gesamterträge		213,40	178,18	170,32	151,70	142,48
Umsatzerlöse		7,97	6,94	7,11	6,22	6,50
Übrige Erträge		205,43	171,24	163,21	145,49	135,98
Gesamtaufwendungen		213,53	178,31	170,48	151,88	142,65
Personalaufwand		61,48	64,24	60,98	59,08	55,97
Abschreibungen		21,54	20,23	21,07	21,75	21,31
Zinsaufwand		---	---	---	---	---
Übrige Aufwendungen		130,50	93,85	88,43	71,05	65,37
EBITDA		21,41	20,09	20,91	21,57	21,14
EBT		-0,13	-0,14	-0,16	-0,17	-0,17
Jahresergebnis		-0,13	-0,14	-0,16	-0,17	-0,17
Gewinnabführung		---	---	---	---	---
<b>Beschäftigte</b>						
Beschäftigte		996	1.039	1.001	973	968
Auszubildende		50	50	57	64	66
<b>Allgemeine Daten</b>						
Zuführungen		181,32	144,75	135,24	120,99	112,31
Zuführungen Land Berlin		18,70	14,41	12,33	12,89	13,80
Investitionen		34,04	34,94	29,41	25,52	24,71
Forderungsausfall		---	0,00	---	0,18	---
Umsatz pro Vollzeitkraft (TEUR)		8	7	7	6	7
Eigenkapitalquote (%)		0,4	0,5	0,6	0,7	0,8
Eigenkapitalrentabilität (%)		-8,9	-8,8	-9,4	-9,3	-8,5
Umsatzrentabilität (%)		-1,6	-2,0	-2,3	-2,8	-2,7
Zinslastquote (%)		---	---	---	---	---
Personalkostenquote (%)		771,2	926,2	857,7	950,5	861,1
<b>Spezifische Daten</b>						
Veröffentlichungen	Anz.	447	595	580	520	574
Dissertationen	Anz.	27	29	30	31	31
Schutzrechtsbestand	Anz.	271	286	345	349	336
Unternehmenskooperationen	Anz.	53	128	181	151	195
wissenschaftliche Kooperationen	Anz.	231	248	190	287	173



Ferdinand-Schultze-Straße 71  
13055 Berlin

Telefon: (030) 54 64 - 0  
Telefax: (030) 54 64 - 12 60  
www: www.howoge.de  
E-Mail: info@howoge.de

### Gegenstand des Unternehmens

Betreiben von Immobiliengeschäften jedweder Art, insbesondere die Errichtung und Bewirtschaftung von Wohnungen, die nach Größe, Ausstattung und Preis für breite Schichten der Bevölkerung geeignet sind, mit dem Ziel einer ausreichenden Wohnungsversorgung aller Bevölkerungsschichten (u.a.).

**Fachliche Zuständigkeit** Senatsverwaltung für Stadtentwicklung und Umwelt

**Nominalkapital** 25.000.000,00 EUR davon Land Berlin 100,00%

### Unmittelbare Beteiligungen

Firma und Sitz des Unternehmens	Nominalkapital Mio. EUR	Beteiligung %
HOWOGE Servicegesellschaft mbH, Berlin	0,23	100,00%
HOWOGE Wärme GmbH, Berlin	0,50	100,00%
Wohnungsbaugesellschaft Lichtenberg mbH, Berlin	20,00	100,00%
Entwicklungsgesellschaft Elisabeth-Aue GmbH, Berlin	0,50	50,00%

### Geschäftsführung

Name	Beschäftigungszeitraum 2015	Gesamtbezüge 2015 TEUR	Vertragslaufzeit bis
Eltrop, Sophia	ganzjährig	270	04/2019
Frensch, Stefanie	ganzjährig	274	03/2019

### Aufsichtsrat

Name	Funktion	Gesamtbezüge 2015 in TEUR		Mandatszeit
Kuban, Monika	Vorsitzende	8	Vertr. Bln.	2003/2020
Basse, Lutz	Stellv. Vorsitzender	7	Vertr. Bln.	2005/2020
Altenwerth, Johannes		5	Vertr. Bln.	2010/2020
Herdrich, Inga		5	Vertr. Bln.	2010/2020
Lorenz, Jörn		5	AN	2005/2020
Lütke Daldrup, Engelbert, Prof. Dr.-Ing., Staatssekretär		5	Vertr. Bln.	2014/2020
Sparmann, Frank		2	AN	2015/2020
Sudhof, Margaretha, Dr., Staatssekretärin		5	Vertr. Bln.	2012/2020
Wittke, Kerstin		5	AN	2000/2020



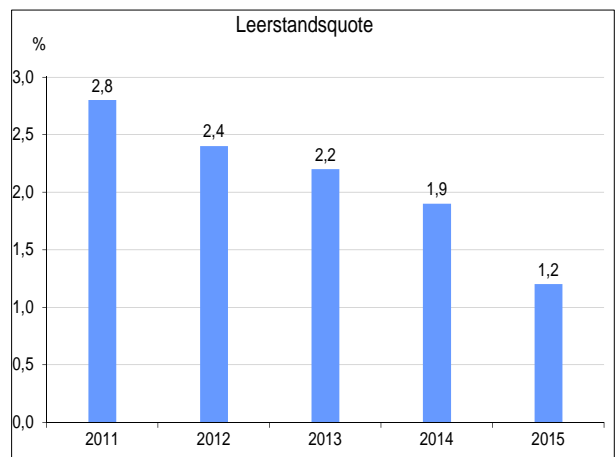
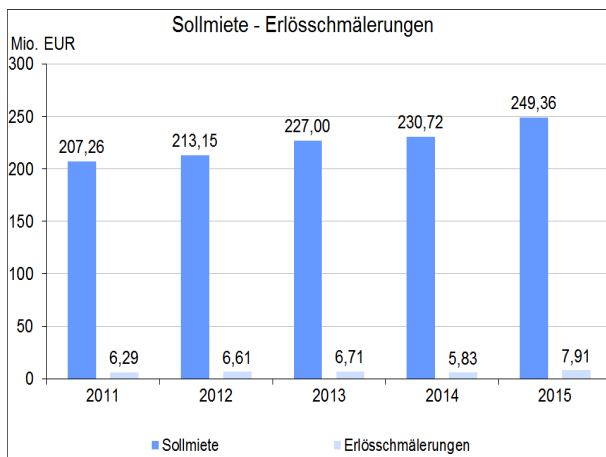
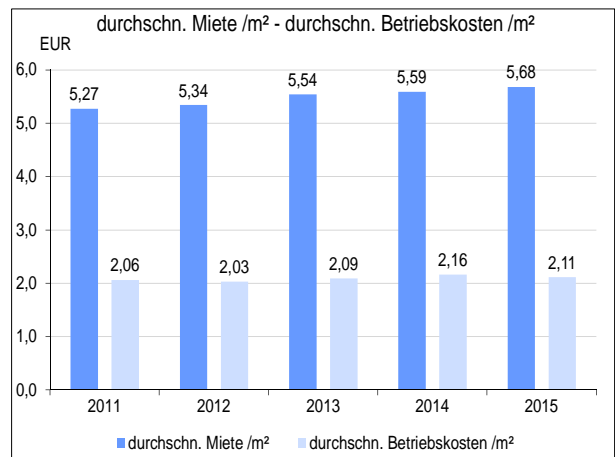
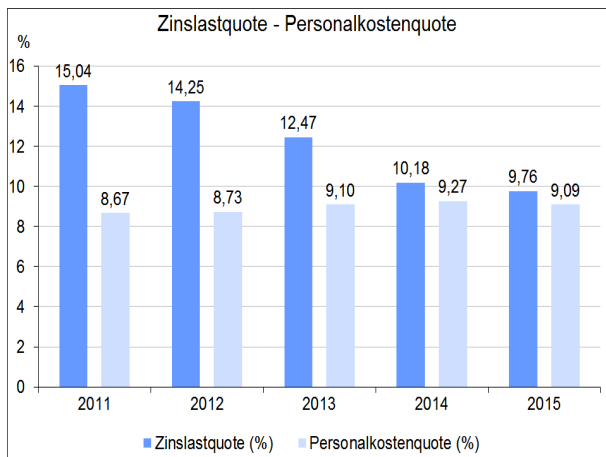
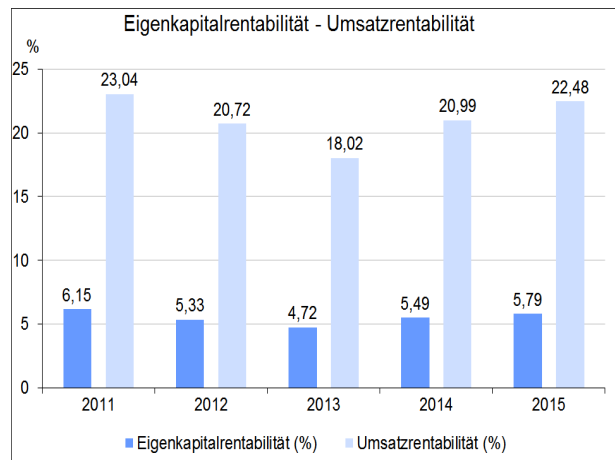
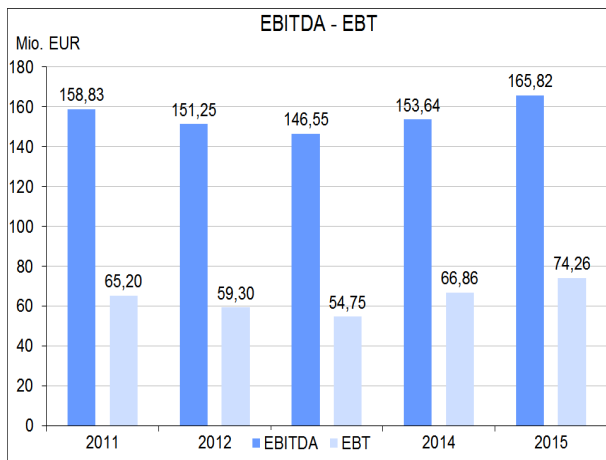
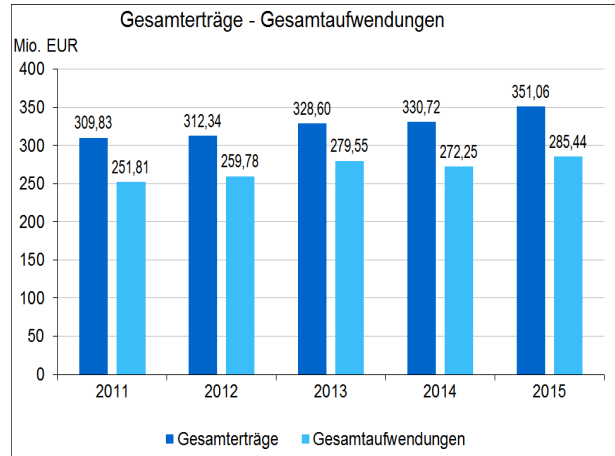
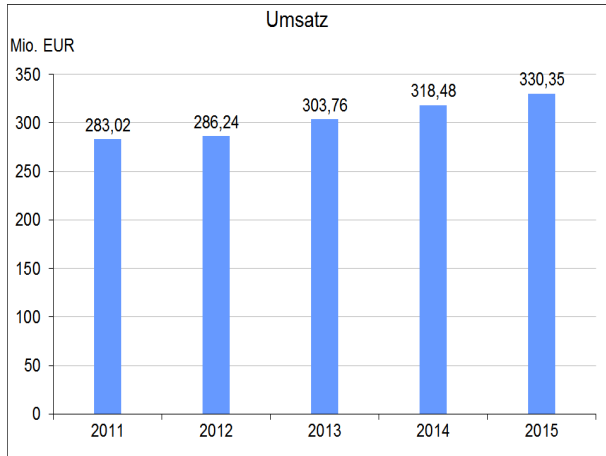
	2016	2015	2014	2013	2012
Gesellschafter Berlin: Verhältnis weibliche/männliche Aufsichtsratsmitglieder	3/3	3/3	3/3	3/3	3/3

### **Sonstige Angaben zum Unternehmen**

Die Wirtschaftsdaten sind Konzernangaben.

**Unternehmensdaten (in Mio. €)**

<b>Bilanz</b>	<b>2015</b>	<b>2014</b>	<b>2013</b>	<b>2012</b>	<b>2011</b>	
Bilanzsumme	2.544,62	2.465,14	2.254,59	2.246,51	2.145,51	
Anlagevermögen	2.415,16	2.310,77	2.115,82	2.090,89	1.996,66	
Sachanlagen	2.356,61	2.256,03	2.065,28	2.044,51	1.954,15	
Finanzanlagen	57,89	53,89	49,92	46,00	42,20	
Umlaufvermögen	126,88	151,55	135,70	152,31	145,72	
Eigenkapital	1.282,07	1.217,45	1.159,70	1.111,66	1.060,09	
Rücklagen	1.191,08	1.133,73	1.085,40	1.033,84	978,56	
Sonderposten für Zuschüsse	---	---	---	---	---	
Fremdkapital	1.255,23	1.240,27	1.087,41	1.127,28	1.077,74	
Rückstellungen	29,56	23,93	26,20	28,51	32,37	
Verbindlichkeiten	1.225,67	1.216,34	1.061,20	1.098,77	1.045,37	
Kreditverbindlichkeiten	1.098,37	1.087,39	943,61	986,63	940,86	
<b>GuV</b>						
Gesamterträge	351,06	330,72	328,60	312,34	309,83	
Umsatzerlöse	330,35	318,48	303,76	286,24	283,02	
Übrige Erträge	20,71	12,24	24,84	26,11	26,82	
Gesamtaufwendungen	285,44	272,25	279,55	259,78	251,81	
Personalaufwand	30,04	29,52	27,64	24,98	24,54	
Abschreibungen	59,46	54,53	54,27	51,86	51,74	
Zinsaufwand	32,23	32,43	37,87	40,78	42,58	
Übrige Aufwendungen	163,71	155,77	159,78	142,15	132,96	
EBITDA	165,82	153,64	146,55	151,25	158,83	
EBT	74,26	66,86	54,75	59,30	65,20	
Jahresergebnis	65,62	58,47	49,05	52,56	58,02	
Gewinnabführung	1,00	1,00	1,00	1,00	1,00	
<b>Beschäftigte</b>	<b>610</b>	<b>585</b>	<b>581</b>	<b>583</b>	<b>564</b>	
Auszubildende	29	26	21	14	15	
<b>Allgemeine Daten</b>						
Zuführungen	0,39	0,72	1,07	1,44	1,94	
Zuführungen Land Berlin	0,39	0,72	1,07	1,44	1,94	
Investitionen	147,85	241,86	71,14	140,54	32,81	
Forderungsausfall	0,74	0,64	0,62	0,66	0,81	
Umsatz pro Vollzeitkraft (TEUR)	542	544	523	491	502	
Eigenkapitalquote (%)	50,4	49,4	51,4	49,5	49,4	
Eigenkapitalrentabilität (%)	5,8	5,5	4,7	5,3	6,2	
Umsatzrentabilität (%)	22,5	21,0	18,0	20,7	23,0	
Zinslastquote (%)	9,8	10,2	12,5	14,2	15,0	
Personalkostenquote (%)	9,1	9,3	9,1	8,7	8,7	
<b>Spezifische Daten</b>						
verwaltete Wohnungen	Anz.	58.120	58.692	59.275	57.902	56.761
Eigenbestand Wohnungen	Anz.	57.470	54.175	54.134	52.915	51.410
durchschn. Miete /m <sup>2</sup>	€	5,68	5,59	5,54	5,34	5,27
durchschn. Betriebskosten /m <sup>2</sup>	€	2,11	2,16	2,09	2,03	2,06
Leerstandsquote	%	1,2	1,9	2,2	2,4	2,8
Sollmiete	Mio. €	249,36	230,72	227,00	213,15	207,26
Erlösschmälerungen	Mio. €	7,91	5,83	6,71	6,61	6,29
Ist-Miete	Mio. €	241,45	224,89	220,30	206,55	200,97



Bundesallee 210  
10719 Berlin

Telefon: (030) 21 25 - 0  
Telefax: (030) 21 25 - 20 20  
www: www.ibb.de  
E-Mail: Isabelle.Ziesche@ibb.de

### Gegenstand des Unternehmens

Die Investitionsbank ist die Förderbank des Landes Berlin. Sie hat das Land Berlin bei der Erfüllung seiner öffentlichen Aufgaben zu unterstützen. In diesem Rahmen obliegt der Investitionsbank die Durchführung eines effizienten Bestandsmanagements im Bereich der Immobilienförderung sowie die monetäre Wirtschaftsförderung mit Schwerpunkt auf der Förderung des Berliner Mittelstandes.

**Fachliche Zuständigkeit**      Senatsverwaltung für Wirtschaft, Technologie und Forschung

**Nominalkapital** 300.000.000,00 EUR    davon      Land Berlin      100,00%

### Unmittelbare Beteiligungen

Firma und Sitz des Unternehmens	Nominalkapital	Beteiligung
	Mio. EUR	%
IBB Beteiligungsgesellschaft mbH, Berlin	1,00	100,00%
IBB Business Team GmbH, Berlin	0,03	100,00%
IBB Technologie-Entwicklungs-Fonds GmbH & Co. KG	0,10	100,00%
IBB-Holding GmbH, Berlin	0,03	100,00%
ipal Gesellschaft für Patentverwertung Berlin mbH, Berlin	0,05	100,00%
Medienboard Berlin-Brandenburg GmbH, Potsdam	0,06	50,00%
Berlin Partner für Wirtschaft und Technologie GmbH	0,86	31,51%
BerlinOnline Stadtportal GmbH & Co.KG	0,06	25,20%
BerlinOnline Stadtportalbeteiligungsges. mbH	0,03	25,20%
Berlin Tourismus & Kongress GmbH, Berlin	0,51	25,00%
Peppermint CBF 1 GmbH & Co. KG, Berlin	0,24	19,92%

### Vorstand

Name	Beschäftigungszeitraum 2015	Gesamtbezüge 2015 TEUR	Vertragslaufzeit bis
Allerkamp, Jürgen, Dr.	ganzzjährig	511	12/2017
Kardorf, Sonja	ganzzjährig	398	06/2019

## Verwaltungsrat

Name	Funktion	Gesamtbezüge 2015 in TEUR		Mandatszeit
Yzer, Cornelia, Senatorin	Vorsitzende	12	Vertr. Bln.	2012/2018
Geisel, Andreas, Senator	Stellv. Vorsitzender	6	Vertr. Bln.	2015/2018
Bernstein, Nadja		8	AN	2013/2016
Bomke, Michael		8	AN	2004/2016
Eder von Grafenstein, Michaela Maria		8	Vertr. Bln.	2014/2018
Hoffmann, Swen		6	AN	2013/2016
Kern, Maren		2	Vertr. Bln.	2015/2018
Rümker, Dietrich, Dr.		15	Vertr. Bln.	2004/2018
Sudhof, Margaretha, Dr., Staatssekretärin		6	Vertr. Bln.	2012/2018

	2016	2015	2014	2013	2012
Gesellschafter Berlin: Verhältnis weibliche/männliche Verwaltungsratsmitglieder	4/2	3/2	3/2	4/2	4/2

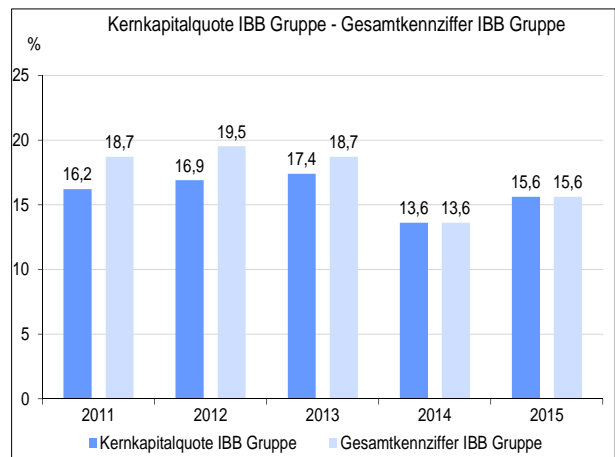
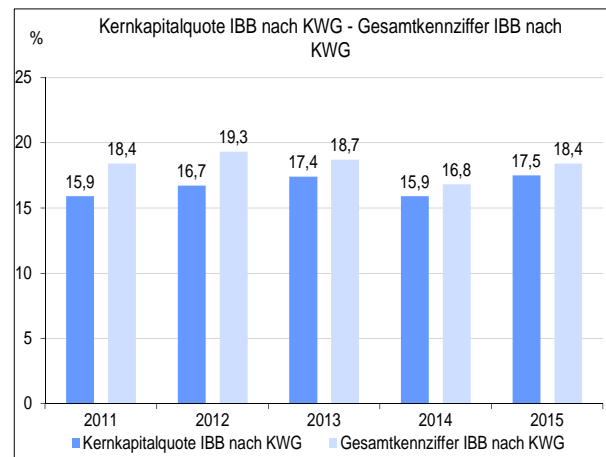
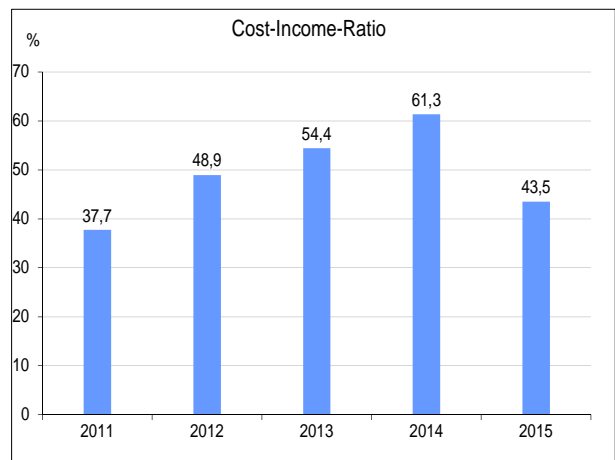
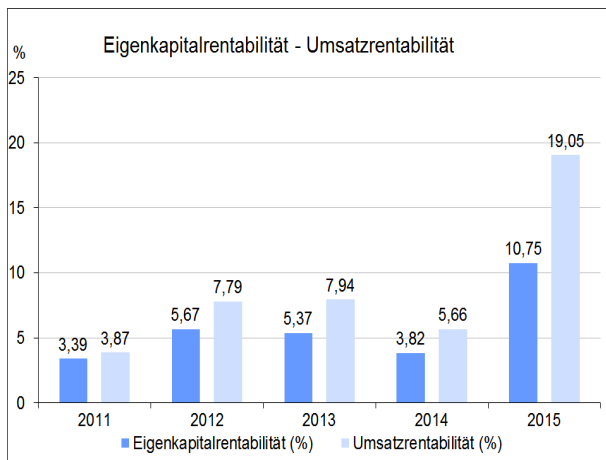
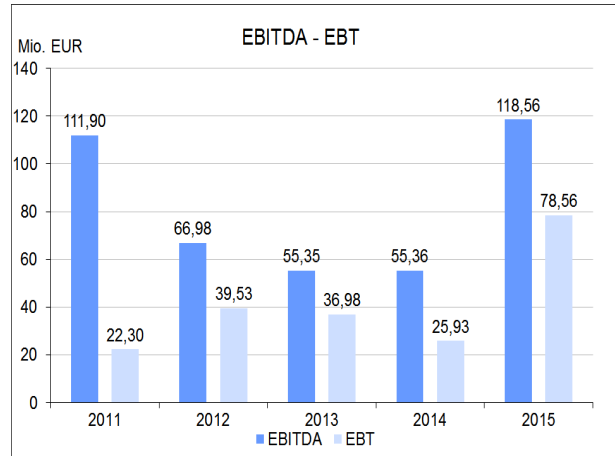
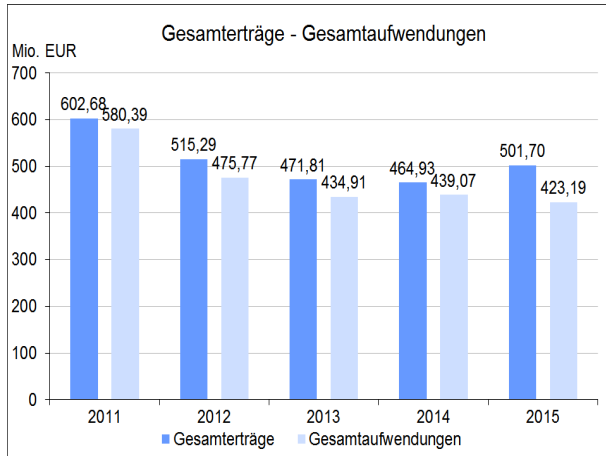
## Sonstige Angaben zum Unternehmen

Bei der Kennzahlenberechnung werden die Erträge aus Zins-, Provisions- und Finanzgeschäften als "Umsatz" zugrunde gelegt.

Bei der modifizierten EBITDA Berechnung wurden die Aufwendungen aus Zins-, Provisions- und Finanzgeschäften als "Materialaufwand" der Bank berücksichtigt.

## Unternehmensdaten (in Mio. €)

<b>Bilanz</b>	<b>2015</b>	<b>2014</b>	<b>2013</b>	<b>2012</b>	<b>2011</b>	
Bilanzsumme	19.133,3	20.147,7	20.466,5	19.935,5	20.230,2	
Sachanlagen und Beteiligungen	329,7	445,6	423,4	405,7	397,7	
Forderungen	18.769,2	19.657,1	19.989,9	19.487,3	19.769,2	
Barreserven	15,4	21,2	24,3	19,5	30,9	
Sonstige Vermögensgegenstände	1,5	1,2	1,3	1,9	1,3	
Eigenkapital	730,7	678,0	689,1	697,0	657,5	
Rücklagen	352,2	352,2	352,2	313,1	313,1	
Fonds für allgemeine Bankrisiken	204,3	204,3	204,3	144,3	144,3	
Fremdkapital	17.900,9	18.988,5	19.299,6	18.819,6	19.153,6	
Rückstellungen	178,0	193,5	176,8	182,8	176,7	
Verbindlichkeiten	17.722,9	18.795,1	19.122,8	18.636,8	18.976,9	
<b>GuV</b>						
Gesamterträge	501,7	464,9	471,8	515,3	602,7	
Umsatzerlöse	412,4	458,0	465,6	507,6	576,5	
Übrige Erträge	89,3	7,0	6,2	7,7	26,2	
Gesamtaufwendungen	423,2	439,1	434,9	475,8	580,4	
Personalaufwand	49,1	48,5	50,3	52,5	48,5	
Abschreibungen	40,0	29,4	18,4	27,4	89,6	
Zinsaufwand	267,0	302,8	314,7	349,1	403,5	
Übrige Aufwendungen	67,1	58,3	51,5	46,8	38,7	
EBITDA	118,6	55,4	55,4	67,0	111,9	
EBT	78,6	25,9	37,0	39,5	22,3	
Jahresergebnis	78,5	25,9	36,9	39,5	22,3	
Gewinnabführung	6,5	25,9	44,8	22,5	22,3	
<b>Beschäftigte</b>	<b>580</b>	<b>576</b>	<b>582</b>	<b>595</b>	<b>601</b>	
Auszubildende	30	32	33	35	36	
<b>Allgemeine Daten</b>						
Zuführungen im Geschäftsjahr	---	---	---	---	---	
Zuführungen	---	---	---	---	---	
Zuführungen Land Berlin	---	---	---	---	---	
Erfolgswirksame Zuführungen lt. GuV	---	---	---	---	---	
Investitionen	3,63	2,85	1,61	1,49	2,31	
Forderungsausfall	13,51	15,17	17,14	-2,66	4,25	
Umsatz pro Vollzeitkraft (TEUR)	711	795	800	853	959	
Eigenkapitalquote (%)	3,8	3,4	3,4	3,5	3,3	
Eigenkapitalrentabilität (%)	10,8	3,8	5,4	5,7	3,4	
Umsatzrentabilität (%)	19,0	5,7	7,9	7,8	3,9	
Zinslastquote (%)	---	---	---	---	---	
Personalkostenquote (%)	11,9	10,6	10,8	10,3	8,4	
<b>Spezifische Daten</b>						
Cost-Income-Ratio	%	43,5	61,3	54,4	48,9	37,7
Kernkapitalquote IBB nach KWG	%	17,5	15,9	17,4	16,7	15,9
Gesamtkennziffer IBB nach KWG	%	18,4	16,8	18,7	19,3	18,4
Kernkapitalquote IBB Gruppe	%	15,6	13,6	17,4	16,9	16,2
Gesamtkennziffer IBB Gruppe	%	15,6	13,6	18,7	19,5	18,7



Berliner Straße 112-115  
10713 Berlin

Telefon: (030) 9222 - 60 90  
Telefax: (030) 9222 - 31 12  
www: www.itdz-berlin.de  
E-Mail: vertrieb@itdz-berlin.de

### Gegenstand des Unternehmens

- (1) Die Anstalt unterstützt die Verwaltung beim Einsatz der Informations- und Kommunikationstechnik (IT) als zentraler IT-Dienstleister des Landes Berlin. Bei Erledigung dieser Aufgabe gelten die für den IT-Einsatz in der Berliner Verwaltung erlassenen Verwaltungsvorschriften.
- (2) Sie stellt den Stellen des Landes Berlin ein umfassendes Angebot an Informationstechnik, -anwendungen und -dienstleistungen zur Verfügung, insbesondere bietet sie die durch Landesvereinbarungen definierten IT-Leistungen an.
- (3) Soweit diese Stellen der Anstalt die Erfüllung von Aufgaben übertragen oder Leistungen von ihr beziehen, nehmen sie die Anstalt unmittelbar in Anspruch, ohne dass es eines besonderen Vergabeverfahrens bedarf. Die Erfüllung unterliegt der fachlichen Weisung der beauftragenden Stelle.
- (4) Preise für die Dienste der Anstalt werden nach der Verordnung PR Nr. 30/53 über die Preise bei öffentlichen Aufträgen vom 21. November 1953 (BAnz. 244), zuletzt geändert durch Art. 289 Abs. 5 der Verordnung vom 25. November 2003 (BGBl I S. 2304), in der jeweils gültigen Fassung gebildet.
- (5) Leistungen Dritter beschafft die Anstalt für das Land nach Maßgabe der für öffentliche Auftraggeber geltenden Vergabevorschriften.

**Fachliche Zuständigkeit**      Senatsverwaltung für Inneres und Sport

**Nominalkapital** 65.000.000,00 EUR      davon      Land Berlin      100,00%

### Unmittelbare Beteiligungen

Firma und Sitz des Unternehmens	Nominalkapital Mio. EUR	Beteiligung %
keine		

### Vorstand

Name	Beschäftigungszeitraum 2015	Gesamtbezüge 2015 TEUR	Vertragslaufzeit bis
Fiedler, Ines <i>Ausgeschieden:</i>	---	---	04/2021
Kandziara, Konrad	01.01. - 30.11.	180	



## Verwaltungsrat

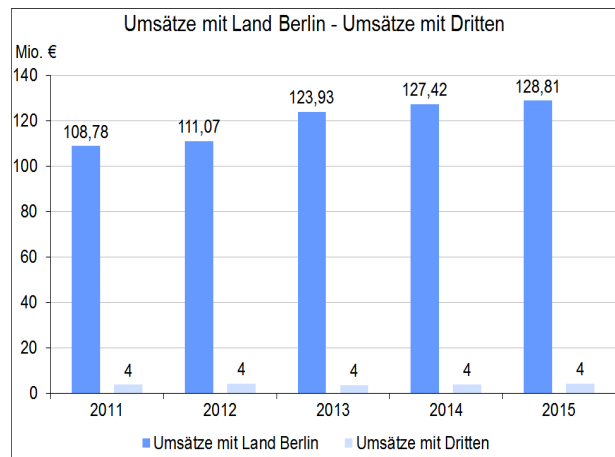
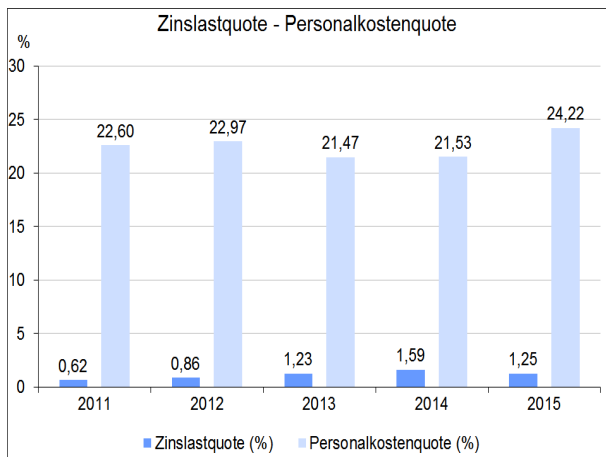
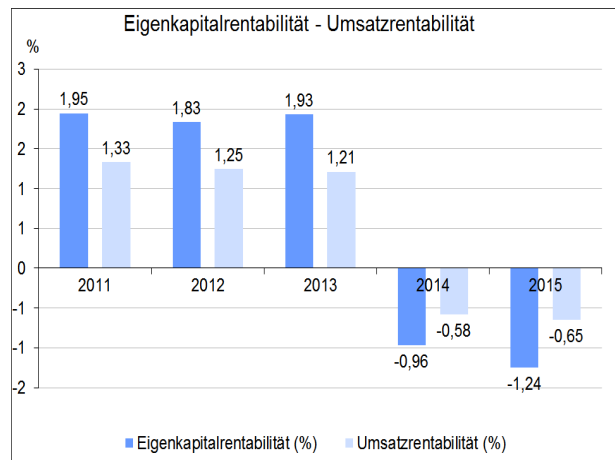
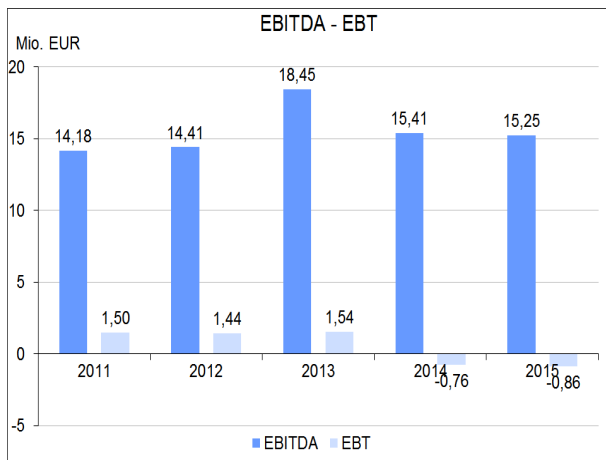
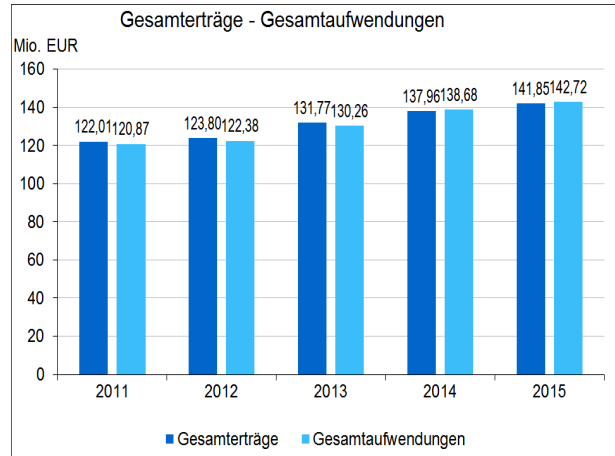
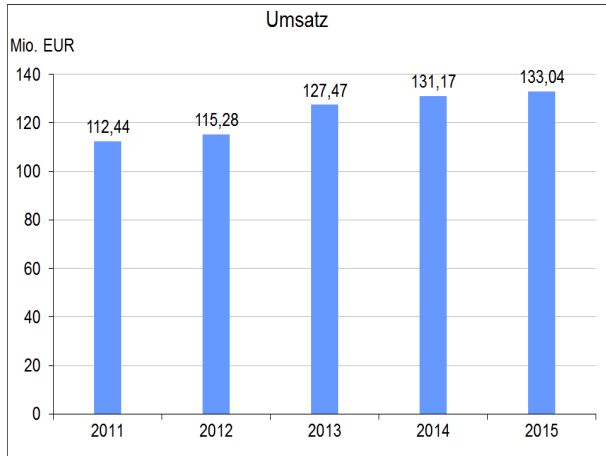
Name	Funktion	Gesamtbezüge 2015 in TEUR	Mandatszeit
Statzkowski, Andreas, Staatssekretär	Vorsitzender		Vertr. Bln. 2012/2020
Goetsch, Ute	Stellv. Vorsitzende		Vertr. Bln. 2014/2020
Andersch-Niestedt, Heidrun			Vertr. Bln. 2013/2020
Schworck, Oliver, Bezirksstadtrat			Vertr. Bln. 2007/2020
Spallek, Carsten			Vertr. Bln. 2009/2020

Die Mitglieder des Verwaltungsrats erhalten für ihre Tätigkeit keine Vergütung.

	2016	2015	2014	2013	2012
Gesellschafter Berlin: Verhältnis weibliche/männliche Verwaltungsratsmitglieder	2/3	2/3	1/4	1/4	0/5

## Unternehmensdaten (in Mio. €)

<b>Bilanz</b>		<b>2015</b>	<b>2014</b>	<b>2013</b>	<b>2012</b>	<b>2011</b>
Bilanzsumme		143,05	142,86	146,76	148,59	145,87
Anlagevermögen		98,74	95,87	88,32	87,10	88,44
Sachanlagen		83,80	81,60	72,26	69,69	73,05
Finanzanlagen		3,58	4,09	4,60	5,11	5,62
Umlaufvermögen		34,19	39,11	51,98	57,05	52,30
Eigenkapital		69,03	79,10	79,82	78,31	76,90
Rücklagen		4,54	13,05	9,70	10,09	10,19
Sonderposten für Zuschüsse		7,98	7,23	7,34	7,61	7,50
Fremdkapital		52,98	44,28	46,48	45,45	50,37
Rückstellungen		25,22	22,14	19,63	19,70	25,00
Verbindlichkeiten		27,75	22,14	26,85	25,75	25,37
Kreditverbindlichkeiten		---	---	---	---	---
<b>GuV</b>						
Gesamterträge		141,85	137,96	131,77	123,80	122,01
Umsatzerlöse		133,04	131,17	127,47	115,28	112,44
Übrige Erträge		8,81	6,79	4,30	8,51	9,57
Gesamtaufwendungen		142,72	138,68	130,26	122,38	120,87
Personalaufwand		32,22	28,24	27,37	26,48	25,41
Abschreibungen		14,79	14,38	15,70	13,98	14,03
Zinsaufwand		1,66	2,09	1,57	1,00	0,70
Übrige Aufwendungen		94,05	93,98	85,62	80,92	80,73
EBITDA		15,25	15,41	18,45	14,41	14,18
EBT		-0,86	-0,76	1,54	1,44	1,50
Jahresergebnis		-0,87	-0,73	1,51	1,41	1,15
Gewinnabführung		---	---	---	---	---
<b>Beschäftigte</b>						
Beschäftigte		583	528	499	490	483
Auszubildende		46	25	22	17	17
<b>Allgemeine Daten</b>						
Zuführungen		---	---	---	---	---
Zuführungen Land Berlin		---	---	---	---	---
Investitionen		18,21	22,48	17,46	13,27	19,36
Forderungsausfall		0,01	0,40	0,03	0,02	0,09
Umsatz pro Vollzeitkraft (TEUR)		228	249	256	235	233
Eigenkapitalquote (%)		48,3	55,4	54,4	52,7	52,7
Eigenkapitalrentabilität (%)		-1,2	-1,0	1,9	1,8	1,9
Umsatzrentabilität (%)		-0,6	-0,6	1,2	1,2	1,3
Zinslastquote (%)		1,2	1,6	1,2	0,9	0,6
Personalkostenquote (%)		24,2	21,5	21,5	23,0	22,6
<b>Spezifische Daten</b>						
Umsätze mit Land Berlin	Mio. €	128,81	127,42	123,93	111,07	108,78
Umsätze mit Dritten	Mio. €	4,23	3,75	3,53	4,21	3,66
Lichtwellenleiternetz (Datenverbindungen)	km	1.062	1.047	1.005	995	976
verwaltete Kabelführungssysteme	km	922	910	907	904	896
betreute PC-Arbeitsplätze (ca.)	Anz.	12.579	12.503	12.301	12.172	11.961



**Kinder- und Jugendfreizeitzentrum  
Wuhlheide - Landesmusikakademie -  
gemeinnützige Betriebsgesellschaft  
mbH**



Straße zum FEZ 2  
12459 Berlin

Telefon: (030) 53 071 200  
Telefax: (030) 53 071 111  
www: www.fez-berlin.de  
E-Mail: t.liljeberg@fez-berlin.de

**Gegenstand des Unternehmens**

Betrieb des Hauptgebäudes und der umgebenden Gebäude und Anlagen zur Ausgestaltung eines(r) Kinder- und Jugendfreizeitentrums und der Landesmusikakademie Berlin. Die Gesellschaft sorgt für ein ausgewogenes Verhältnis und eine konstruktive Verzahnung der Betriebsbereiche. Unter die Aufgaben der Gesellschaft fallen nicht der Erwerb und die Veräußerung von Grundstücken einschließlich Belastungen von Grundeigentum und grundstücksgleicher Rechte sowie die Tätigkeit von Baumaßnahmen und die Durchführung der baulichen und technischen Unterhaltung für die für den Betrieb erforderlichen Grundstücke, Anlagen und damit fest verbundene Einrichtungen (ausgenommen Kleinreparaturen zur Sicherstellung des Betriebsablaufs).

**Fachliche Zuständigkeit** Senatsverwaltung für Bildung, Jugend und Wissenschaft

**Nominalkapital** 25.564,59 EUR davon Land Berlin 100,00%

**Unmittelbare Beteiligungen**

Firma und Sitz des Unternehmens	Nominalkapital Mio. EUR	Beteiligung %
keine		

**Geschäftsführung**

Name	Beschäftigungszeitraum 2015	Gesamtbezüge 2015 TEUR	Vertragslaufzeit bis
Liljeberg-Markuse, Thomas	ganzjährig	77	12/2019
Litty, Joachim	ganzjährig	82	07/2020

**Aufsichtsrat**

Name	Funktion	Gesamtbezüge 2015 in TEUR	Mandatszeit
Klebba, Sigrid, Staatssekretärin	Vorsitzende		Vertr. Bln. 2010/2017
Ceglarek, Renée			Vertr. Bln. 2012/2017
Grunst, Michael			Vertr. Bln. 2015/2017
Kandziora, Jens			Vertr. Bln. 2012/2017
Kolland, Hubert, Dr.			Vertr. Bln. 2011/2017
Schunder, Ulrich			Vertr. Bln. 2009/2017

Die Mitglieder des Aufsichtsrats erhalten für ihre Tätigkeit keine Vergütung.

	2016	2015	2014	2013	2012
Gesellschafter Berlin: Verhältnis weibliche/männliche Aufsichtsratsmitglieder	2/4	2/3	2/4	2/4	2/4

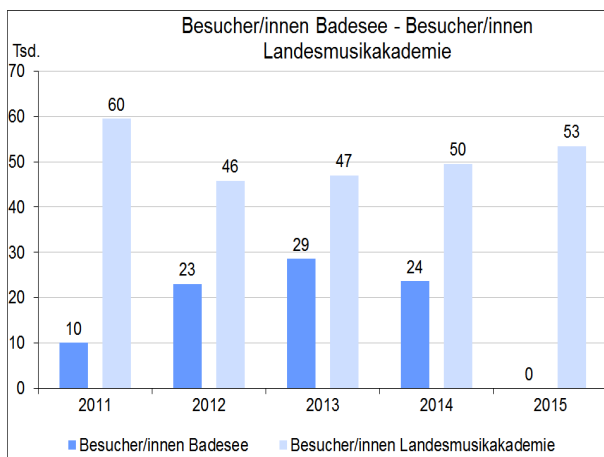
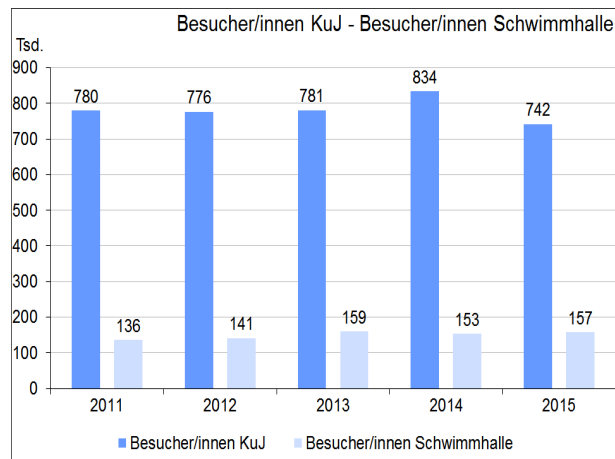
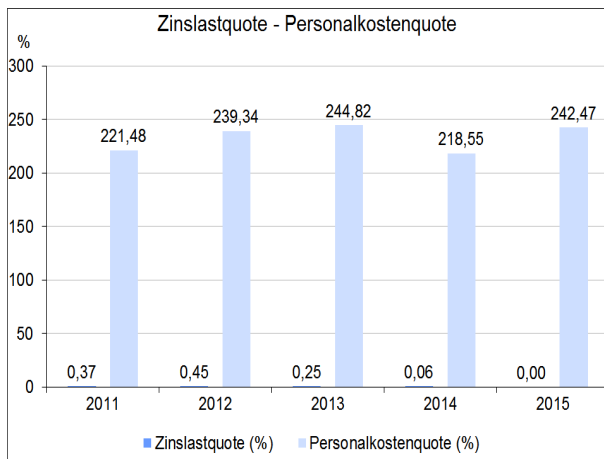
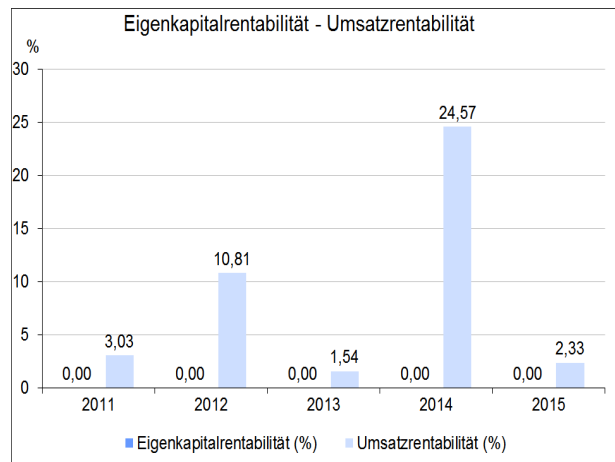
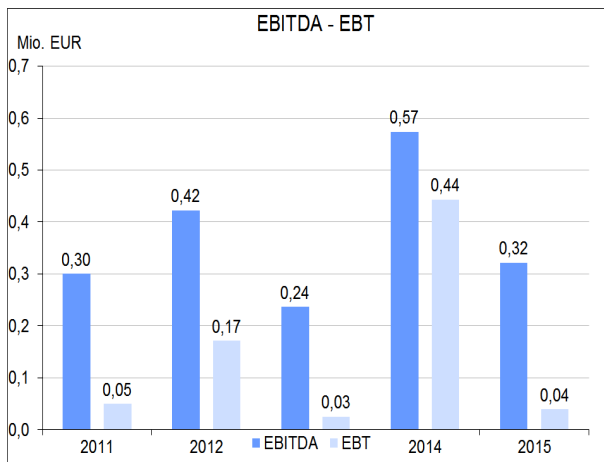
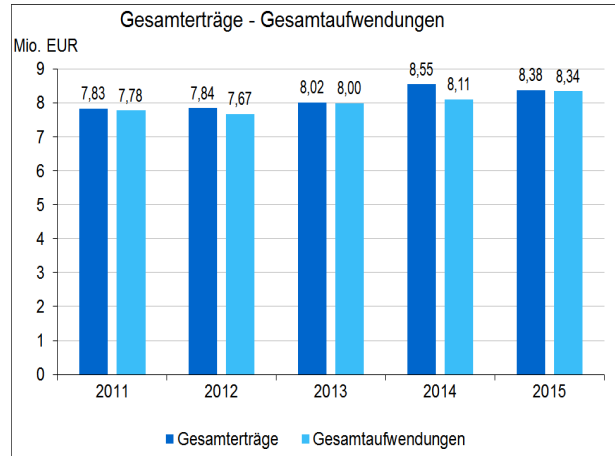
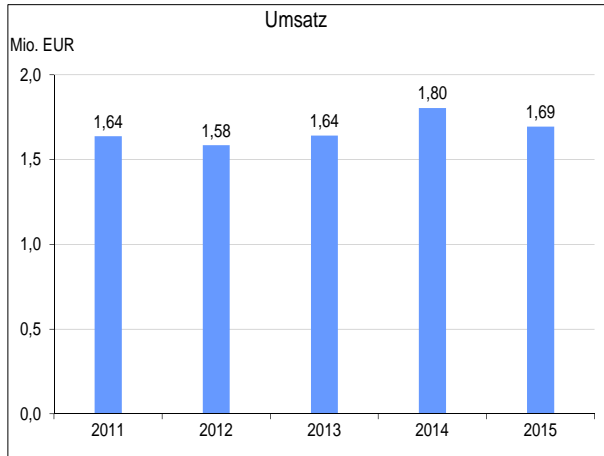
### **Sonstige Angaben zum Unternehmen**

Die Mehrzahl der Auszubildenden wird im Verbund ausgebildet.

Das Unternehmen wies im Jahr 2015 einen nicht durch Eigenkapital gedeckten Fehlbetrag von 0,06 Mio. EUR (Vj. 0,10 Mio. EUR) aus.

## Unternehmensdaten (in Mio. €)

<b>Bilanz</b>	<b>2015</b>	<b>2014</b>	<b>2013</b>	<b>2012</b>	<b>2011</b>	
Bilanzsumme	1,22	1,28	1,66	2,00	1,79	
Anlagevermögen	0,99	1,02	0,97	1,06	0,96	
Sachanlagen	0,86	0,88	0,97	1,05	0,95	
Finanzanlagen	---	---	---	---	---	
Umlaufvermögen	0,16	0,15	0,15	0,37	0,09	
Eigenkapital	---	---	---	---	---	
Rücklagen	---	---	---	---	---	
Sonderposten für Zuschüsse	0,99	1,02	0,97	1,06	0,96	
Fremdkapital	0,22	0,24	0,68	0,93	0,83	
Rückstellungen	0,09	0,13	0,38	0,55	0,69	
Verbindlichkeiten	0,13	0,12	0,30	0,38	0,14	
Kreditverbindlichkeiten	---	---	---	---	---	
<b>GuV</b>						
Gesamterträge	8,38	8,55	8,02	7,84	7,83	
Umsatzerlöse	1,69	1,80	1,64	1,58	1,64	
Übrige Erträge	6,69	6,75	6,38	6,26	6,19	
Gesamtaufwendungen	8,34	8,11	8,00	7,67	7,78	
Personalaufwand	4,11	3,94	4,02	3,79	3,63	
Abschreibungen	0,28	0,22	0,23	0,27	0,27	
Zinsaufwand	---	0,00	0,00	0,01	0,01	
Übrige Aufwendungen	3,95	3,95	3,75	3,61	3,88	
EBITDA	0,32	0,57	0,24	0,42	0,30	
EBT	0,04	0,44	0,03	0,17	0,05	
Jahresergebnis	0,04	0,44	0,03	0,17	0,05	
Gewinnabführung	---	---	---	---	---	
<b>Beschäftigte</b>	<b>85</b>	<b>94</b>	<b>93</b>	<b>87</b>	<b>87</b>	
Auszubildende	2	10	10	10	15	
<b>Allgemeine Daten</b>						
Zuführungen	5,97	6,04	5,82	6,08	5,40	
Zuführungen Land Berlin	5,97	6,04	5,82	5,52	5,24	
Investitionen	0,26	0,27	0,14	0,37	0,20	
Forderungsausfall	---	---	---	---	---	
Umsatz pro Vollzeitkraft (TEUR)	20	19	18	18	19	
Eigenkapitalquote (%)	---	---	---	---	---	
Eigenkapitalrentabilität (%)	---	---	---	---	---	
Umsatzrentabilität (%)	2,3	24,6	1,5	10,8	3,0	
Zinslastquote (%)	---	0,1	0,2	0,5	0,4	
Personalkostenquote (%)	242,5	218,5	244,8	239,3	221,5	
<b>Spezifische Daten</b>						
Besucher/innen insgesamt	Tsd.	795	884	828	822	842
Besucher/innen KuJ	Tsd.	742	834	781	776	780
Besucher/innen Schwimmhalle	Tsd.	157	153	159	141	136
Besucher/innen Badeseen	Tsd.	---	24	29	23	10
Besucher/innen Landesmusikakademie	Tsd.	53	50	47	46	60



Klosterstraße 68  
10179 Berlin

Telefon: (030) 247 49 - 700  
Telefax: (030) 247 49 - 710  
www: www.kulturprojekte-berlin.de  
E-Mail: info@kulturprojekte-berlin.de

### Gegenstand des Unternehmens

Zweck der Gesellschaft ist die Förderung von Kunst und Kultur. Gegenstand der Gesellschaft ist die Verwaltung, organisatorische Betreuung und der künstlerische Betrieb des Hauses in der Klosterstraße 68-70 im Bezirk Berlin-Mitte. Ihre Aufgabe ist darüber hinaus die Durchführung von kulturellen Projekten im Rahmen des Kulturaustausches und die Durchführung von kulturellen Projekten im Rahmen von Städtepartnerschaften sowie die Durchführung von Veranstaltungen im Auftrag des Landes Berlin. Ferner soll die Gesellschaft die Öffentlichkeitsarbeit für diese Veranstaltungen übernehmen und eine zentrale Informationsstelle zur kulturellen Infrastruktur Berlins einrichten. Die Gesellschaft wird weiterhin den Betrieb und die Betreuung von Räumen übernehmen, die im Eigentum oder im Besitz des Landes Berlin stehen und die von Künstlern genutzt werden, soweit diese Aufgaben nicht direkt von der Senatskulturverwaltung wahrgenommen werden. Hierzu gehört auch die Hilfestellung bei der Vermittlung von Spielstätten, Proberäumen und Ateliers, die sich im Eigentum des Landes Berlin befinden, für kulturelle Projekte. Die Gesellschaft verfolgt ausschließlich und unmittelbar gemeinnützige Zwecke im Sinne des Abschnitts "steuerbegünstigte Zwecke" der Abgabenordnung.

**Fachliche Zuständigkeit** Der Regierende Bürgermeister von Berlin, Senatskanzlei - Kulturelle Angelegenheiten

**Nominalkapital** 25.600,00 EUR davon Land Berlin 100,00%

### Unmittelbare Beteiligungen

Firma und Sitz des Unternehmens	Nominalkapital Mio. EUR	Beteiligung %
keine		

### Geschäftsführung

Name	Beschäftigungszeitraum 2015	Gesamtbezüge 2015 TEUR	Vertragslaufzeit bis
van Dülmen, Moritz	ganzjährig	85	12/2021

### Aufsichtsrat

Name	Funktion	Gesamtbezüge 2015 in TEUR	Mandatszeit
Renner, Tim, Staatssekretär	Vorsitzender		Vertr. Bln. 2014/2018
Juretzka, Christa, Dr.	Stellv. Vorsitzende		Vertr. Bln. 2003/2018
Karasch, Ralf			Vertr. Bln. 2008/2018
Kretzschmar, Ulrike			Vertr. Bln. 2007/2018
Mandel, Birgit, Prof. Dr.			Vertr. Bln. 2007/2018

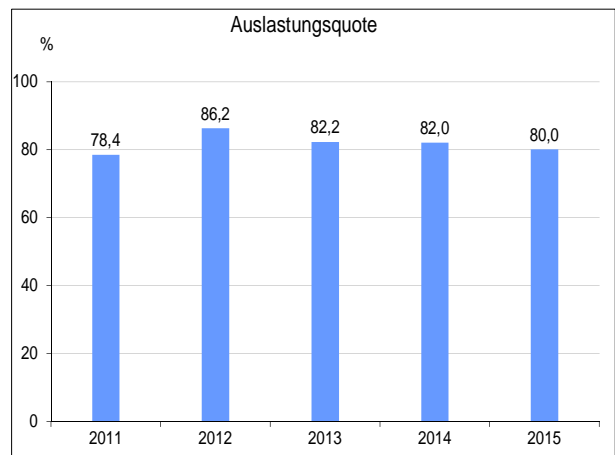
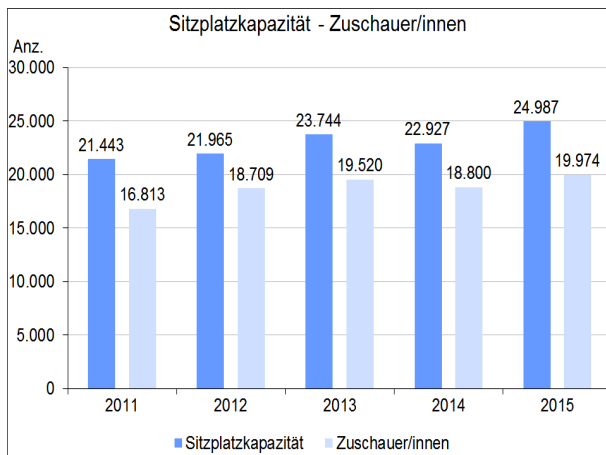
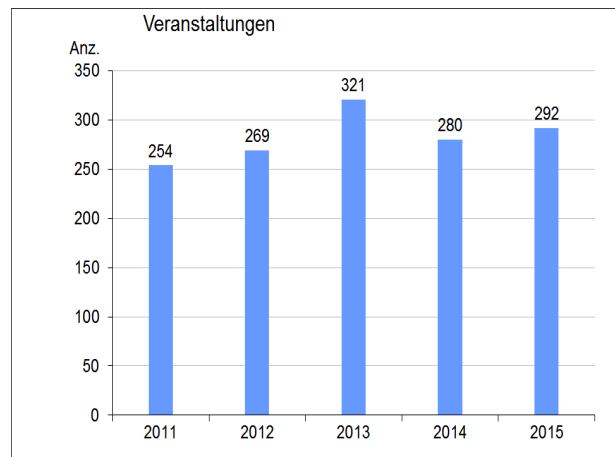
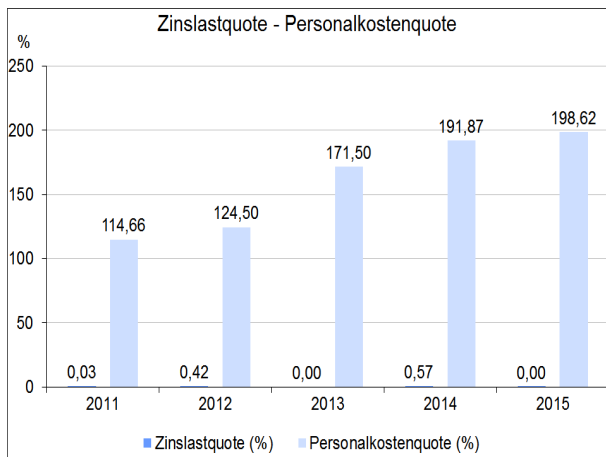
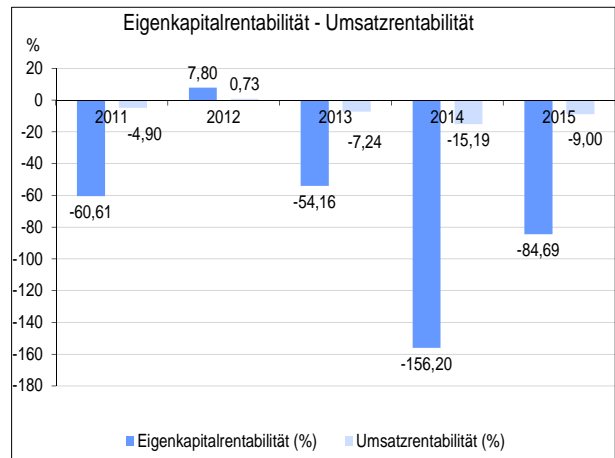
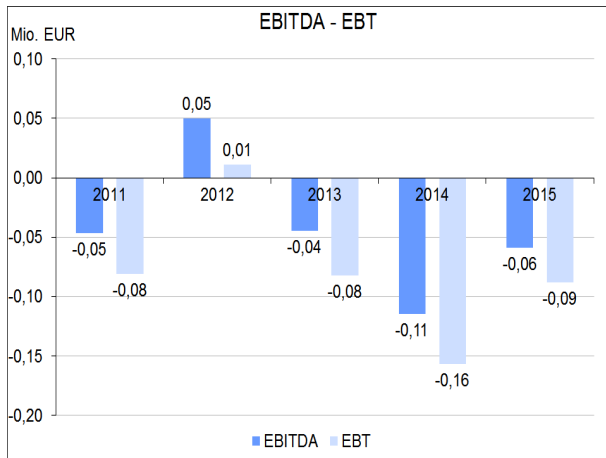
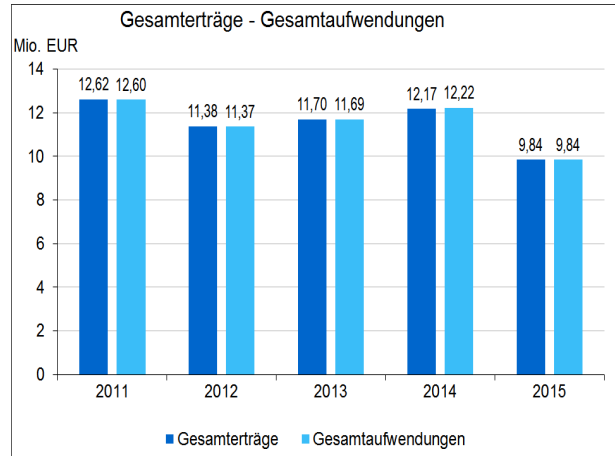
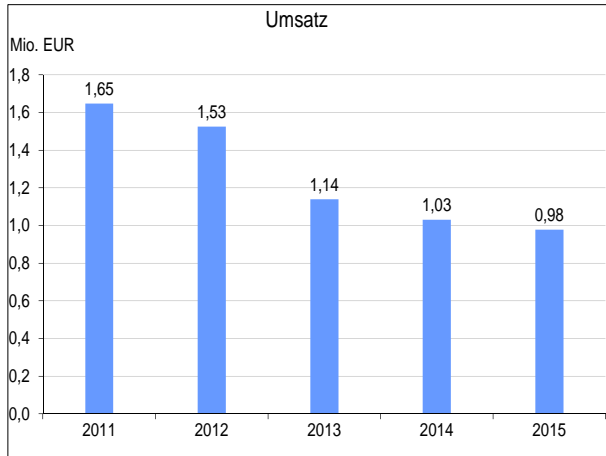
Die Mitglieder des Aufsichtsrats erhalten für ihre Tätigkeit keine Vergütung.

	2016	2015	2014	2013	2012
Gesellschafter Berlin: Verhältnis weibliche/männliche Aufsichtsratsmitglieder	3/2	3/2	3/2	3/2	3/2



## Unternehmensdaten (in Mio. €)

<b>Bilanz</b>	<b>2015</b>	<b>2014</b>	<b>2013</b>	<b>2012</b>	<b>2011</b>	
Bilanzsumme	1,48	2,03	2,18	2,01	2,14	
Anlagevermögen	0,10	0,06	0,07	0,07	0,08	
Sachanlagen	0,06	0,05	0,06	0,07	0,08	
Finanzanlagen	---	---	---	---	---	
Umlaufvermögen	1,34	1,88	2,06	1,92	1,95	
Eigenkapital	0,10	0,10	0,15	0,14	0,13	
Rücklagen	0,07	0,06	0,12	0,12	0,10	
Sonderposten für Zuschüsse	0,10	0,06	0,07	0,07	0,08	
Fremdkapital	1,22	1,75	1,54	1,52	1,37	
Rückstellungen	0,14	0,20	0,14	0,24	0,10	
Verbindlichkeiten	1,09	1,56	1,39	1,28	1,27	
Kreditverbindlichkeiten	0,00	---	0,00	0,00	---	
<b>GuV</b>						
Gesamterträge	9,84	12,17	11,70	11,38	12,62	
Umsatzerlöse	0,98	1,03	1,14	1,53	1,65	
Übrige Erträge	8,86	11,14	10,56	9,85	10,97	
Gesamtaufwendungen	9,84	12,22	11,69	11,37	12,60	
Personalaufwand	1,94	1,98	1,95	1,90	1,89	
Abschreibungen	0,03	0,04	0,04	0,04	0,04	
Zinsaufwand	0,00	0,01	---	0,01	0,00	
Übrige Aufwendungen	7,87	10,20	9,70	9,42	10,67	
EBITDA	-0,06	-0,11	-0,04	0,05	-0,05	
EBT	-0,09	-0,16	-0,08	0,01	-0,08	
Jahresergebnis	0,00	-0,05	0,01	0,01	0,02	
Gewinnabführung	---	---	---	---	---	
<b>Beschäftigte</b>	<b>62</b>	<b>72</b>	<b>65</b>	<b>60</b>	<b>56</b>	
Auszubildende	2	2	2	---	---	
<b>Allgemeine Daten</b>						
Zuführungen	6,74	8,93	8,84	8,79	10,24	
Zuführungen Land Berlin	6,14	6,21	6,51	6,74	7,19	
Investitionen	0,08	0,03	0,03	0,03	0,03	
Forderungsausfall	0,01	0,01	0,00	0,00	0,02	
Umsatz pro Vollzeitkraft (TEUR)	16	14	18	25	29	
Eigenkapitalquote (%)	7,0	4,9	7,0	7,1	6,2	
Eigenkapitalrentabilität (%)	-84,7	-156,2	-54,2	7,8	-60,6	
Umsatzrentabilität (%)	-9,0	-15,2	-7,2	0,7	-4,9	
Zinslastquote (%)	0,0	0,6	---	0,4	0,0	
Personalkostenquote (%)	198,6	191,9	171,5	124,5	114,7	
<b>Spezifische Daten</b>						
Veranstaltungen	Anz.	292	280	321	269	254
Zuschauer/innen	Anz.	19.974	18.800	19.520	18.709	16.813
Sitzplatzkapazität	Anz.	24.987	22.927	23.744	21.965	21.443
Auslastungsquote	%	80,0	82,0	82,2	86,2	78,4



**Kunst- und Ausstellungshalle der  
Bundesrepublik Deutschland -  
Gesellschaft mit beschränkter Haftung**



Friedrich-Ebert-Allee 4  
53113 Bonn

Telefon: (0228) 91 71 - 0  
Telefax: (0228) 23 41 54  
www: www.bundeskunsthalle.de  
E-Mail: info@bundeskunsthalle.de

**Gegenstand des Unternehmens**

Gegenstand der Gesellschaft ist es, die Kunst- und Ausstellungshalle der Bundesrepublik Deutschland zu betreiben und geistige und kulturelle Entwicklungen von nationaler und internationaler Bedeutung sichtbar zu machen, insbesondere durch Ausstellungen, die von der Gesellschaft veranstaltet oder - auch im Austausch - übernommen werden.

**Fachliche Zuständigkeit** Der Regierende Bürgermeister von Berlin, Senatskanzlei - Kulturelle Angelegenheiten

<b>Nominalkapital</b> 41.925,93 EUR	davon	Bundesrepublik Deutschland	60,96%
		Freie Hansestadt Bremen	2,44%
		Freie und Hansestadt Hamburg	2,44%
		Freistaat Bayern	2,44%
		Freistaat Sachsen	2,44%
		Freistaat Thüringen	2,44%
		Land Baden-Württemberg	2,44%
		Land Berlin	2,44%
		Land Brandenburg	2,44%
		Land Hessen	2,44%
		Land Mecklenburg-Vorpommern	2,44%
		Land Niedersachsen	2,44%
		Land Nordrhein-Westfalen	2,44%
		Land Rheinland-Pfalz	2,44%
		Land Sachsen-Anhalt	2,44%
		Land Schleswig-Holstein	2,44%
		Saarland	2,44%

**Unmittelbare Beteiligungen**

Firma und Sitz des Unternehmens	Nominalkapital Mio. EUR	Beteiligung %
keine		

**Geschäftsführung**

Name	Beschäftigungszeitraum 2015	Gesamtbezüge 2015 TEUR	Vertragslaufzeit bis
Spies, Bernhard, Dr.	ganzjährig	110	k. A.
Wolfs, Reinier Carl	ganzjährig	123	k. A.

## Kuratorium

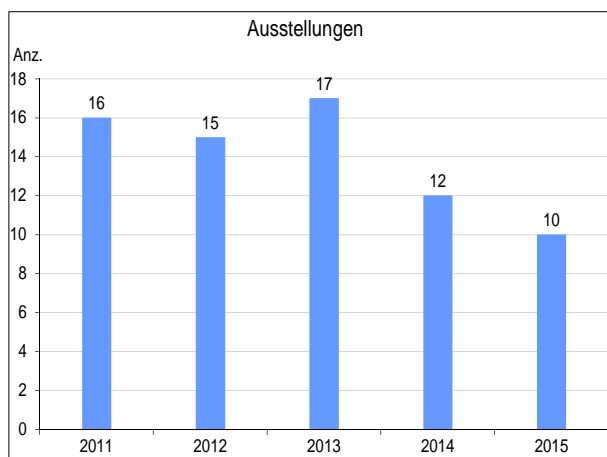
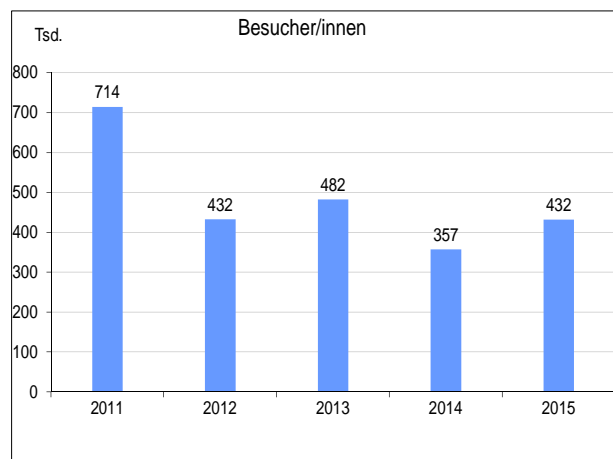
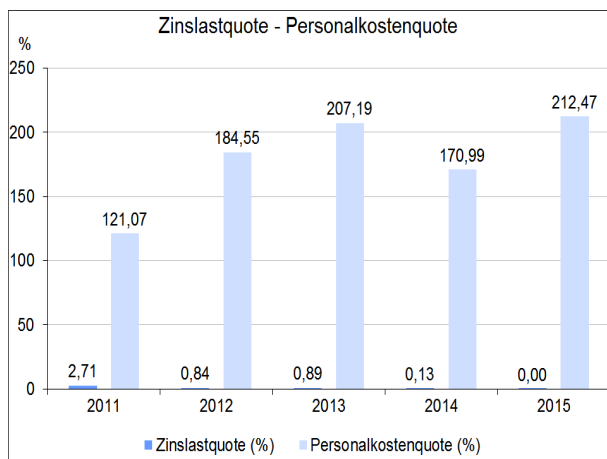
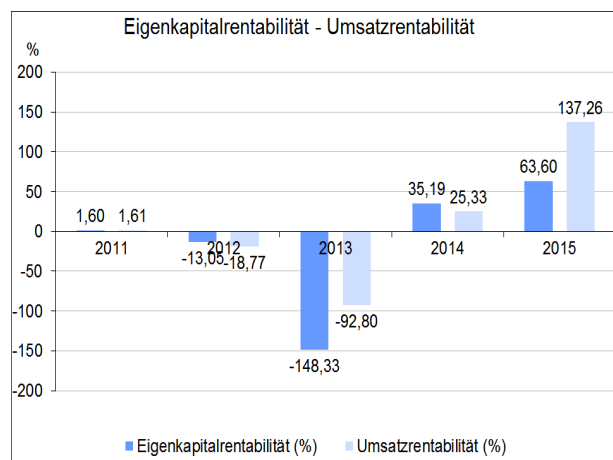
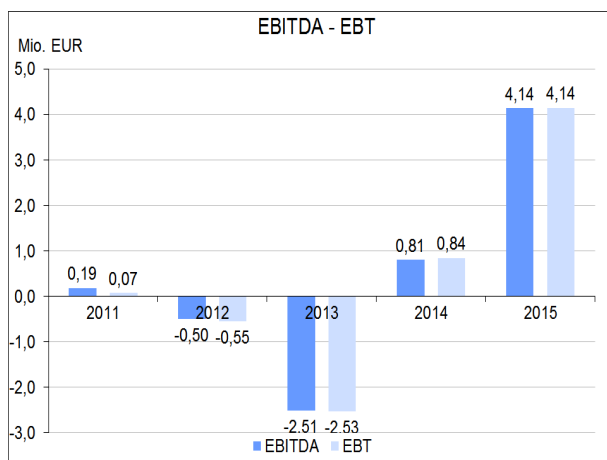
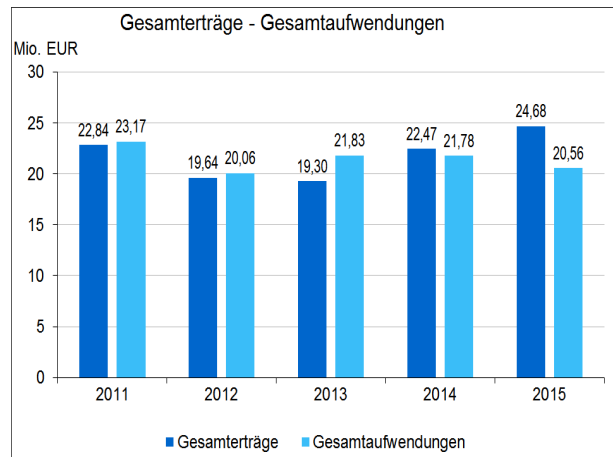
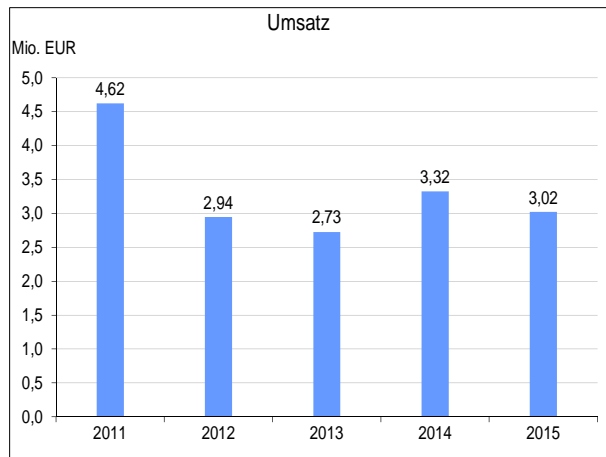
Name	Funktion	Gesamtbezüge 2015 in TEUR	Mandatszeit
Winands, Günter, Dr.	Vorsitzender		Mitges. 2013/2017
Kaluza, Hildegard, Dr.	Stellv. Vorsitzende		Mitges. 2015/2017
Benz, Günther			Mitges. 2012/2017
Bias-Engels, Sigrid, Dr.			Mitges. 2005/2017
Früh, Thomas			Mitges. 2013/2017
Kraus, Christoph			Mitges. 2013/2017
Meitzner, Andreas			Mitges. 2012/2017
Schmitteckert, Günter			Mitges. 2007/2017
Schulz-Hombach, Stephanie, Dr.			Mitges. 2016/2017

Die Mitglieder des Kuratoriums erhalten für ihre Tätigkeit keine Vergütung.

	2016	2015	2014	2013	2012
Gesellschafter Berlin: Verhältnis weibliche/männliche Kuratoriumsmitglieder	0/0	0/0	0/0	0/0	0/0

**Unternehmensdaten (in Mio. €)**

<b>Bilanz</b>	<b>2015</b>	<b>2014</b>	<b>2013</b>	<b>2012</b>	<b>2011</b>	
Bilanzsumme	8,58	4,29	3,84	6,55	7,58	
Anlagevermögen	---	---	---	---	---	
Sachanlagen	---	---	---	---	---	
Finanzanlagen	---	---	---	---	---	
Umlaufvermögen	8,54	4,28	3,76	6,55	7,56	
Eigenkapital	6,52	2,39	1,71	4,24	4,66	
Rücklagen	---	---	---	---	---	
Sonderposten für Zuschüsse	---	---	---	---	---	
Fremdkapital	1,98	1,82	2,08	2,28	2,84	
Rückstellungen	0,60	0,77	0,93	1,16	1,87	
Verbindlichkeiten	1,38	1,05	1,15	1,12	0,97	
Kreditverbindlichkeiten	---	---	---	---	---	
<b>GuV</b>						
Gesamterträge	24,68	22,47	19,30	19,64	22,84	
Umsatzerlöse	3,02	3,32	2,73	2,94	4,62	
Übrige Erträge	21,66	19,15	16,57	16,69	18,22	
Gesamtaufwendungen	20,56	21,78	21,83	20,06	23,17	
Personalaufwand	6,41	5,68	5,65	5,43	5,59	
Abschreibungen	---	---	---	0,03	---	
Zinsaufwand	0,00	0,00	0,02	0,02	0,13	
Übrige Aufwendungen	14,14	16,09	16,15	14,57	17,45	
EBITDA	4,14	0,81	-2,51	-0,50	0,19	
EBT	4,14	0,84	-2,53	-0,55	0,07	
Jahresergebnis	4,12	0,69	-2,53	-0,42	-0,33	
Gewinnabführung	---	---	---	---	---	
<b>Beschäftigte</b>	<b>162</b>	<b>133</b>	<b>133</b>	<b>134</b>	<b>126</b>	
Auszubildende	10	11	12	13	12	
<b>Allgemeine Daten</b>						
Zuführungen	19,14	19,15	16,57	16,28	17,71	
Zuführungen Land Berlin	---	---	---	---	---	
Investitionen	---	---	---	---	---	
Forderungsausfall	---	---	0,00	0,03	0,01	
Umsatz pro Vollzeitkraft (TEUR)	19	25	20	22	37	
Eigenkapitalquote (%)	76,0	55,8	44,4	64,7	61,5	
Eigenkapitalrentabilität (%)	63,6	35,2	-148,3	-13,1	1,6	
Umsatzrentabilität (%)	137,3	25,3	-92,8	-18,8	1,6	
Zinslastquote (%)	0,0	0,1	0,9	0,8	2,7	
Personalkostenquote (%)	212,5	171,0	207,2	184,6	121,1	
<b>Spezifische Daten</b>						
Ausstellungen	Anz.	10	12	17	15	16
Besucher/innen	Tsd.	432	357	482	432	714



Warschauer Straße 41/42  
10243 Berlin

Telefon: (030) 22 33 - 68 92  
Telefax: (030) 22 33 - 67 88  
www: www.liegenschaftsfonds.de  
E-Mail: info@liegenschaftsfonds.de

### Gegenstand des Unternehmens

Verwertung von Grundstücken des Landes Berlin sowie treuhänderische Übernahme von Grundstücken des Landes Berlin und deren Verwaltung.

**Fachliche Zuständigkeit**      Senatsverwaltung für Finanzen

<b>Nominalkapital</b> 1.000.000,00 EUR	davon	Land Berlin	100,00%
		Liegenschaftsfonds Berlin	0,00%
		Verwaltungsgesellschaft mbH	

### Unmittelbare Beteiligungen

Firma und Sitz des Unternehmens	Nominalkapital Mio. EUR	Beteiligung %
keine		

### Geschäftsführung

Name

Komplementärin (Liegenschaftsfonds Berlin Verwaltungsgesellschaft mbH), vertreten durch die Geschäftsführung.

### Sonstige Angaben zum Unternehmen

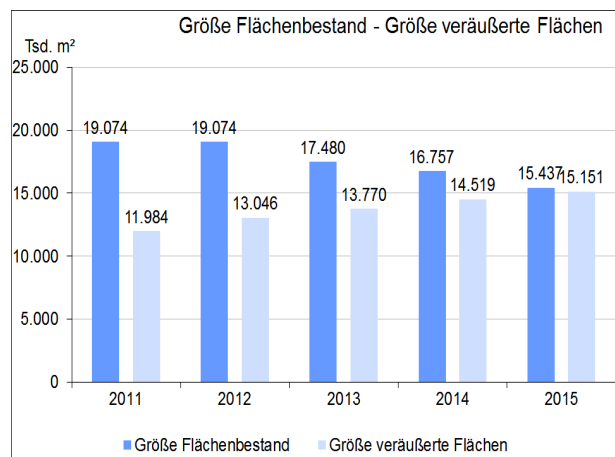
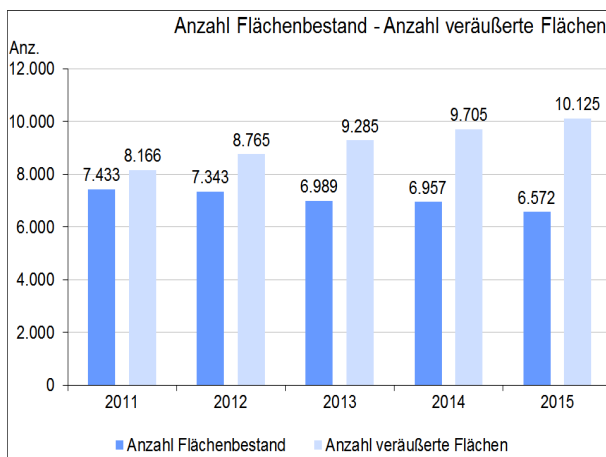
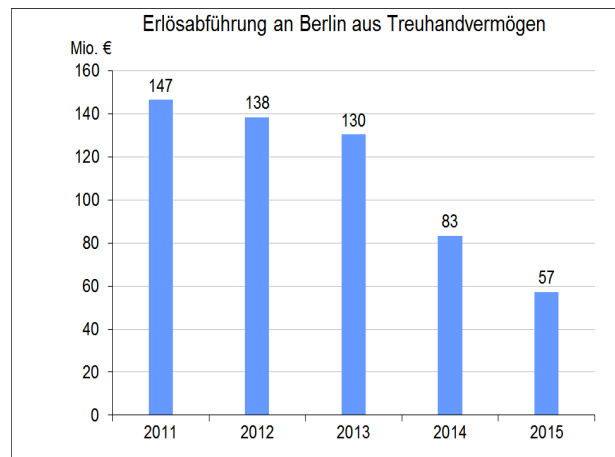
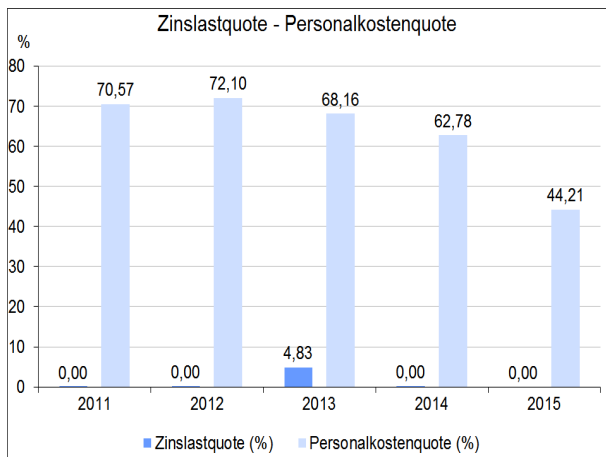
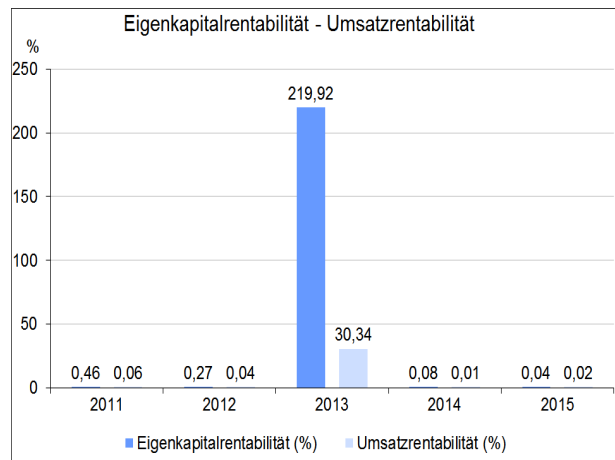
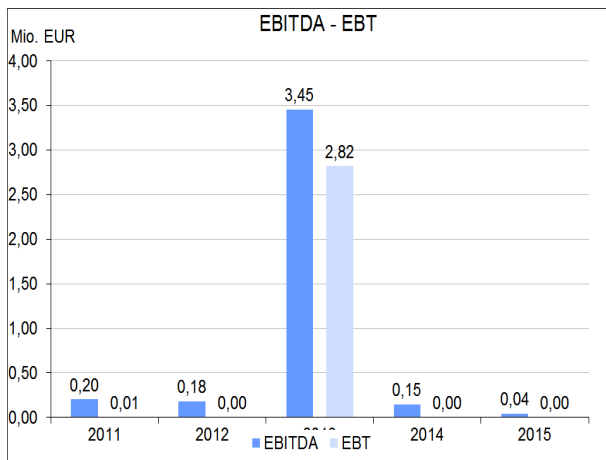
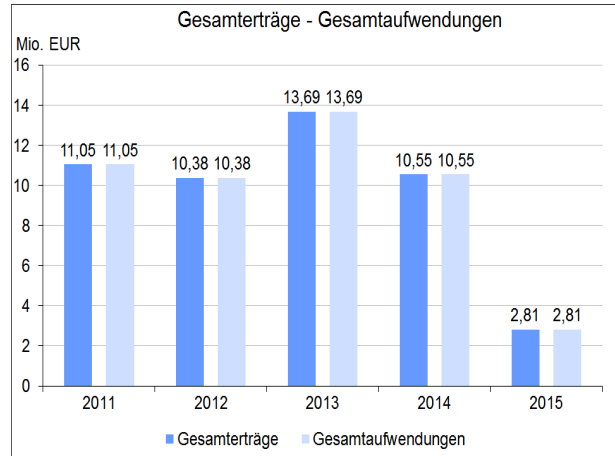
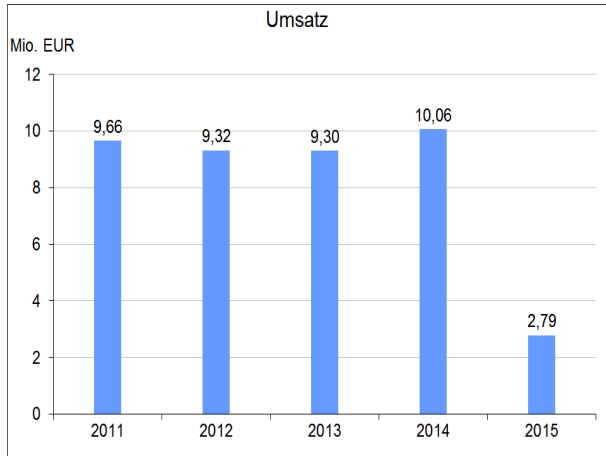
Der Aufsichtsrat der Komplementärin ist zugleich Kontrollorgan der GmbH & Co. KG.

Zum 01.03.2015 sind die BIM GmbH und der Liegenschaftsfonds-Gruppe zusammengeführt worden: Die BIM GmbH hat die operativen Geschäftsbetriebe der Liegenschaftsfonds Berlin GmbH & Co. KG und der Liegenschaftsfonds Berlin Projektgesellschaft mbH & Co. KG übernommen. Der Liegenschaftsfonds hat zum 01.03.2015 seine Geschäftsbereiche auf die BIM übertragen. Auch die Arbeitsverhältnisse der Arbeitnehmer des Liegenschaftsfonds sind auf die BIM übergegangen. Der Aufsichtsrat der BIM Berliner Immobilienmanagement GmbH hat die Geschäftsführerin der Liegenschaftsfonds Berlin Verwaltungsgesellschaft mbH als zweite Geschäftsführerin bestellt. Sie bleibt weiterhin Geschäftsführerin der Liegenschaftsfonds Berlin Verwaltungsgesellschaft mbH und vertritt somit die Gesellschaft auch im weiterhin notwendigen rechtsgeschäftlichen Verkehr mit der BIM. Umgekehrt wurde der Geschäftsführer der BIM als weiterer Geschäftsführer der Liegenschaftsfonds Berlin Verwaltungsgesellschaft mbH bestellt.

**Unternehmensdaten (in Mio. €)**

<b>Bilanz</b>	<b>2015</b>	<b>2014</b>	<b>2013</b>	<b>2012</b>	<b>2011</b>	
Bilanzsumme	2,14	8,65	5,32	4,76	6,21	
Anlagevermögen	---	0,80	0,29	0,35	0,42	
Sachanlagen	---	0,25	0,19	0,23	0,26	
Finanzanlagen	---	---	---	---	---	
Umlaufvermögen	2,14	6,26	2,82	2,74	3,18	
Eigenkapital	1,28	1,28	1,28	1,28	1,28	
Rücklagen	0,28	0,28	0,28	0,28	0,28	
Sonderposten für Zuschüsse	---	---	---	---	---	
Fremdkapital	0,86	5,83	1,88	1,83	2,35	
Rückstellungen	0,02	1,07	1,02	1,44	1,71	
Verbindlichkeiten	0,83	4,76	0,86	0,39	0,64	
Kreditverbindlichkeiten	---	---	---	---	---	
<b>GuV</b>						
Gesamterträge	2,81	10,55	13,69	10,38	11,05	
Umsatzerlöse	2,79	10,06	9,30	9,32	9,66	
Übrige Erträge	0,02	0,49	4,39	1,06	1,39	
Gesamtaufwendungen	2,81	10,55	13,69	10,38	11,05	
Personalaufwand	1,23	6,32	6,34	6,72	6,82	
Abschreibungen	0,04	0,15	0,19	0,19	0,22	
Zinsaufwand	---	0,00	0,45	0,00	0,00	
Übrige Aufwendungen	1,53	4,08	6,71	3,47	4,02	
EBITDA	0,04	0,15	3,45	0,18	0,20	
EBT	0,00	0,00	2,82	0,00	0,01	
Jahresergebnis	---	---	---	---	---	
Gewinnabführung	---	---	---	---	---	
<b>Beschäftigte</b>	<b>18</b>	<b>109</b>	<b>118</b>	<b>117</b>	<b>122</b>	
Auszubildende	1	4	4	5	3	
<b>Allgemeine Daten</b>						
Zuführungen	---	---	---	---	---	
Zuführungen Land Berlin	---	---	---	---	---	
Investitionen	0,26	0,66	0,14	0,12	0,10	
Forderungsausfall	---	---	---	---	---	
Umsatz pro Vollzeitkraft (TEUR)	155	93	79	80	79	
Eigenkapitalquote (%)	60,0	14,8	24,1	27,0	20,7	
Eigenkapitalrentabilität (%)	0,0	0,1	219,9	0,3	0,5	
Umsatzrentabilität (%)	0,0	0,0	30,3	0,0	0,1	
Zinslastquote (%)	---	0,0	4,8	0,0	0,0	
Personalkostenquote (%)	44,2	62,8	68,2	72,1	70,6	
<b>Spezifische Daten</b>						
Erlösabführung an Berlin aus Treuhandvermögen	Mio. €	57,20	83,39	130,46	138,44	146,53
Aufwandsersatzung an Liegenschaftsfonds aus Treuhandvermögen	Mio. €	2,79	10,06	9,30	9,32	9,66
Anzahl veräußerte Flächen	Anz.	10.125	9.705	9.285	8.765	8.166
Größe veräußerte Flächen	Tsd. m <sup>2</sup>	15.151	14.519	13.770	13.046	11.984
Anzahl Flächenbestand	Anz.	6.572	6.957	6.989	7.343	7.433
Größe Flächenbestand	Tsd. m <sup>2</sup>	15.437	16.757	17.480	19.074	19.074





Warschauer Straße 41/42  
10243 Berlin

Telefon: (030) 22 33 - 68 90  
Telefax: (030) 22 33 - 68 97  
www: www.liegenschaftsfonds.de  
E-Mail: info@liegenschaftsfonds.de

### Gegenstand des Unternehmens

Insbesondere Übernahme von Grundstücken des Landes Berlin und der Liegenschaftsfonds Berlin GmbH & Co. KG, deren Verwaltung, Entwicklung und Veräußerung.

**Fachliche Zuständigkeit**      Senatsverwaltung für Finanzen

<b>Nominalkapital</b> 100.000,00 EUR	davon	Land Berlin	100,00%
		Liegenschaftsfonds Berlin	0,00%
		Verwaltungsgesellschaft mbH	

### Unmittelbare Beteiligungen

Firma und Sitz des Unternehmens	Nominalkapital Mio. EUR	Beteiligung %
keine		

### Geschäftsführung

Name

Komplementärin (Liegenschaftsfonds Berlin Verwaltungsgesellschaft mbH), vertreten durch die Geschäftsführung.

### Sonstige Angaben zum Unternehmen

Der Aufsichtsrat der Komplementärin ist zugleich Kontrollorgan der GmbH & Co. KG.

Zum 01.03.2015 sind die BIM GmbH und der Liegenschaftsfonds-Gruppe zusammengeführt worden: Die BIM GmbH hat die operativen Geschäftsbetriebe der Liegenschaftsfonds Berlin GmbH & Co. KG und der Liegenschaftsfonds Berlin Projektgesellschaft mbH & Co. KG übernommen. Der Liegenschaftsfonds hat zum 01.03.2015 seine Geschäftsbereiche auf die BIM übertragen. Auch die Arbeitsverhältnisse der Arbeitnehmer des Liegenschaftsfonds sind auf die BIM übergegangen.

Aufgrund der Geringfügigkeit der Daten wird auf eine grafische Darstellung verzichtet.

## Unternehmensdaten (in Mio. €)

<b>Bilanz</b>	<b>2015</b>	<b>2014</b>	<b>2013</b>	<b>2012</b>	<b>2011</b>	
Bilanzsumme	0,46	1,66	1,65	1,74	1,29	
Anlagevermögen	---	---	---	---	---	
Sachanlagen	---	---	---	---	---	
Finanzanlagen	---	---	---	---	---	
Umlaufvermögen	0,46	1,44	1,36	1,60	1,18	
Eigenkapital	0,10	0,10	0,10	0,10	0,10	
Rücklagen	---	---	---	---	---	
Sonderposten für Zuschüsse	---	---	---	---	---	
Fremdkapital	0,36	1,34	1,26	1,50	1,08	
Rückstellungen	0,03	0,05	0,05	0,05	0,06	
Verbindlichkeiten	0,32	1,29	1,21	1,45	1,02	
Kreditverbindlichkeiten	---	---	---	---	---	
<b>GuV</b>						
Gesamterträge	0,04	0,64	0,49	0,69	0,67	
Umsatzerlöse	0,01	0,09	0,12	0,25	0,21	
Übrige Erträge	0,03	0,55	0,37	0,44	0,45	
Gesamtaufwendungen	0,15	0,65	0,46	0,52	0,54	
Personalaufwand	0,04	0,20	0,18	0,26	0,28	
Abschreibungen	---	---	---	---	---	
Zinsaufwand	0,00	0,00	0,00	0,00	0,00	
Übrige Aufwendungen	0,11	0,45	0,28	0,26	0,26	
EBITDA	-0,11	0,00	0,03	0,18	0,15	
EBT	-0,11	0,00	0,04	0,19	0,16	
Jahresergebnis	-0,11	-0,01	0,03	0,16	0,13	
Gewinnabführung	---	---	---	---	---	
<b>Beschäftigte</b>	<b>1</b>	<b>3</b>	<b>3</b>	<b>4</b>	<b>4</b>	
Auszubildende	---	---	---	---	---	
<b>Allgemeine Daten</b>						
Zuführungen	---	---	---	---	---	
Zuführungen Land Berlin	---	---	---	---	---	
Investitionen	---	---	---	---	---	
Forderungsausfall	---	---	---	---	---	
Umsatz pro Vollzeitkraft (TEUR)	14	31	41	63	54	
Eigenkapitalquote (%)	21,8	6,0	6,1	5,7	7,8	
Eigenkapitalrentabilität (%)	-114,8	-4,1	37,8	191,1	157,1	
Umsatzrentabilität (%)	---	-4,4	31,0	76,4	73,1	
Zinslastquote (%)	41,5	0,0	0,0	0,0	0,0	
Personalkostenquote (%)	642,1	214,0	145,8	104,5	131,8	
<b>Spezifische Daten</b>						
Erlösabführung an Berlin aus Treuhandvermögen	Mio. €	---	6,50	32,00	17,18	0,80
Aufwandsersatzung an Liegenschaftsfonds aus Treuhandvermögen	Mio. €	0,01	0,54	0,35	0,41	0,42
Anzahl veräußerte Flächen	Anz.	41	40	38	34	28
Größe veräußerte Flächen	Tsd. m <sup>2</sup>	225	225	216	147	135
Anzahl Flächenbestand	Anz.	228	156	128	82	66
Größe Flächenbestand	Tsd. m <sup>2</sup>	1.349	978	984	642	350

Warschauer Straße 41/42  
10243 Berlin

Telefon: (030) 22 33 - 68 00  
Telefax: (030) 22 33 - 68 97  
www: www.liegenschaftsfonds.de  
E-Mail: info@liegenschaftsfonds.de

### Gegenstand des Unternehmens

Erwerb und Verwaltung von Beteiligungen sowie Übernahme der persönlichen Haftung und der Geschäftsführung bei anderen Gesellschaften, insbesondere bei der Liegenschaftsfonds Berlin GmbH & Co. KG und der Liegenschaftsfonds Berlin Projektgesellschaft mbH & Co. KG.

**Fachliche Zuständigkeit**      Senatsverwaltung für Finanzen

**Nominalkapital** 25.000,00 EUR      davon      Land Berlin      100,00%

### Unmittelbare Beteiligungen

Firma und Sitz des Unternehmens	Nominalkapital Mio. EUR	Beteiligung %
Liegenschaftsfonds Berlin GmbH & Co. KG, Berlin	1,00	0,00%
Liegenschaftsfonds Berlin Projektgesellschaft mbH & Co. KG, Berlin	0,10	0,00%

### Geschäftsführung

Name	Beschäftigungszeitraum 2015	Gesamtbezüge 2015 TEUR	Vertragslaufzeit bis
Lemiss, Sven	01.05. - 31.12.	---	11/2021
Möhring, Birgit	ganzjährig	207	11/2021

Herr Lemiss erhält Bezüge als Geschäftsführer der BIM Berliner Immobilienmanagement GmbH.

### Aufsichtsrat

Name	Funktion	Gesamtbezüge 2015 in TEUR		Mandatszeit
Sudhof, Margaretha, Dr., Staatssekretärin	Vorsitzende	1	Vertr. Bln.	2012/2020
Lütke Daldrup, Engelbert, Prof. Dr.-Ing., Staatssekretär	Stellv. Vorsitzender	1	Vertr. Bln.	2014/2020
Bunde, Henner, Staatssekretär		1	Vertr. Bln.	2013/2020
Eder, Jan		1	Mitges.	2002/2020
Haußdörfer, Ellen		1	Mitges.	2010/2020
Herrmann, Alexander J.		0	Mitges.	2015/2020
Herrmann, Clara		0	Mitges.	2015/2020
Kleebank, Helmut, Bezirksbürgermeister		0	qua Amt	2015/2020
Kopp, Norbert, Bezirksbürgermeister		1	qua Amt	2009/2020
Schneider, Torsten		1	Mitges.	2012/2020
Zillich, Steffen		0	Mitges.	2015/2020

	2016	2015	2014	2013	2012
Gesellschafter Berlin: Verhältnis weibliche/männliche Aufsichtsratsmitglieder	1/2	1/2	1/2	1/2	1/2

### **Sonstige Angaben zum Unternehmen**

Aufgrund der Geringfügigkeit der Daten wird auf eine grafische Darstellung verzichtet.

## Unternehmensdaten (in Mio. €)

<b>Bilanz</b>	<b>2015</b>	<b>2014</b>	<b>2013</b>	<b>2012</b>	<b>2011</b>
Bilanzsumme	0,43	0,22	0,20	0,14	0,15
Anlagevermögen	---	---	---	---	---
Sachanlagen	---	---	---	---	---
Finanzanlagen	---	---	---	---	---
Umlaufvermögen	0,43	0,22	0,20	0,14	0,14
Eigenkapital	0,05	0,05	0,05	0,05	0,05
Rücklagen	---	---	---	---	---
Sonderposten für Zuschüsse	---	---	---	---	---
Fremdkapital	0,38	0,17	0,15	0,09	0,10
Rückstellungen	0,09	0,07	0,07	0,06	0,06
Verbindlichkeiten	0,29	0,10	0,08	0,03	0,04
Kreditverbindlichkeiten	---	---	---	---	---
<b>GuV</b>					
Gesamterträge	0,32	0,48	0,38	0,27	0,33
Umsatzerlöse	---	---	---	---	---
Übrige Erträge	0,32	0,48	0,38	0,27	0,33
Gesamtaufwendungen	0,32	0,48	0,38	0,27	0,33
Personalaufwand	0,25	0,22	0,21	0,19	0,19
Abschreibungen	---	---	---	---	---
Zinsaufwand	---	---	---	---	---
Übrige Aufwendungen	0,07	0,26	0,16	0,08	0,14
EBITDA	0,00	0,00	0,00	0,00	0,00
EBT	0,00	0,00	0,00	0,00	0,00
Jahresergebnis	0,00	0,00	0,00	0,00	0,00
Gewinnabführung	---	---	---	---	---
<b>Beschäftigte</b>	<b>1</b>	<b>1</b>	<b>1</b>	<b>1</b>	<b>1</b>
Auszubildende	---	---	---	---	---
<b>Allgemeine Daten</b>					
Zuführungen	---	---	---	---	---
Zuführungen Land Berlin	---	---	---	---	---
Investitionen	---	---	---	---	---
Forderungsausfall	---	---	---	---	---
Umsatz pro Vollzeitkraft (TEUR)	---	---	---	---	---
Eigenkapitalquote (%)	11,9	22,7	24,8	34,1	32,2
Eigenkapitalrentabilität (%)	6,0	7,8	6,6	6,4	7,7
Umsatzrentabilität (%)	---	---	---	---	---
Zinslastquote (%)	---	---	---	---	---
Personalkostenquote (%)	---	---	---	---	---

Tschudistraße 3  
14476 Potsdam

Telefon: (033208) 60 - 0  
Telefax: (033208) 60 - 235  
www: www.meab.de  
E-Mail: info@meab.de

### Gegenstand des Unternehmens

Gegenstand der Gesellschaft ist

- Deponierung, Lagerung, Aufbereitung und Umwandlung von Abfällen jeglicher Art einschließlich Vermarktung der Materialien;
- Planung, Errichtung und Betrieb von Behandlungs- und Entsorgungsanlagen jeglicher Art einschließlich erforderlicher Sicherungs-, Sanierungs-, Rekultivierungs- und Nachsorgemaßnahmen;
- Erbringung von Bau-, Projektierungs- und Überwachungsleistungen auch gegenüber Dritten;
- Vermittlung der Verbringung von Abfällen jeglicher Art;
- Beratungs- und Schulungsmaßnahmen im Zusammenhang mit vorgenannten Leistungen.

**Fachliche Zuständigkeit**      Senatsverwaltung für Stadtentwicklung und Umwelt

**Nominalkapital** 25.600.000,00 EUR      davon      Land Berlin      50,00%  
Land Brandenburg      50,00%

### Unmittelbare Beteiligungen

Firma und Sitz des Unternehmens	Nominalkapital Mio. EUR	Beteiligung %
Otto-Rüdiger Schulze Holz- und Baustoffrecycling GmbH & Co. KG (ORS KG), Löwenberger Land	0,32	24,90%
SBB Entsorgungswirtschaft GbR, Berlin	0,03	7,41%

### Geschäftsführung

Name	Beschäftigungszeitraum 2015	Gesamtbezüge 2015 TEUR	Vertragslaufzeit bis
Michaelis, Dirk-Uwe	ganzjährig	264	03/2018

### Aufsichtsrat

Name	Funktion	Gesamtbezüge 2015 in TEUR		Mandatszeit
Tag, Jaqueline	Vorsitzende	10	Mitges.	2013/2017
Schulz, Günter	Stellv. Vorsitzender	2	Vertr. Bln.	2005/2018
Feuring, Arne-Christian		1	Mitges.	2015/2020
Wiehoff, Gisela		2	Mitges.	2013/2017
Zandonella, Carlo		2	Vertr. Bln.	2005/2019

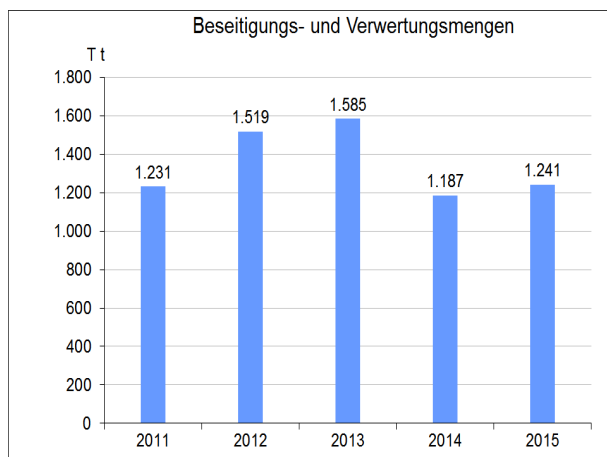
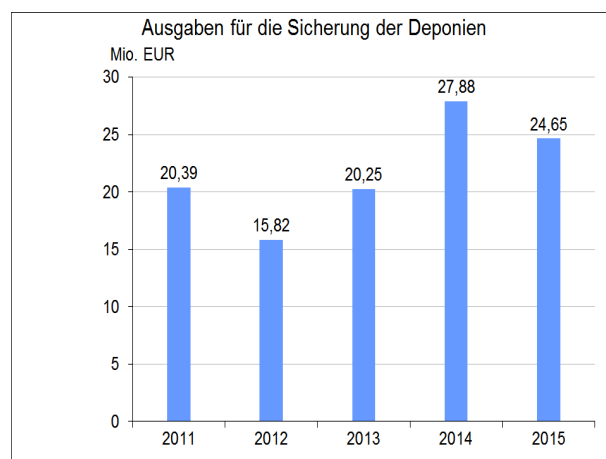
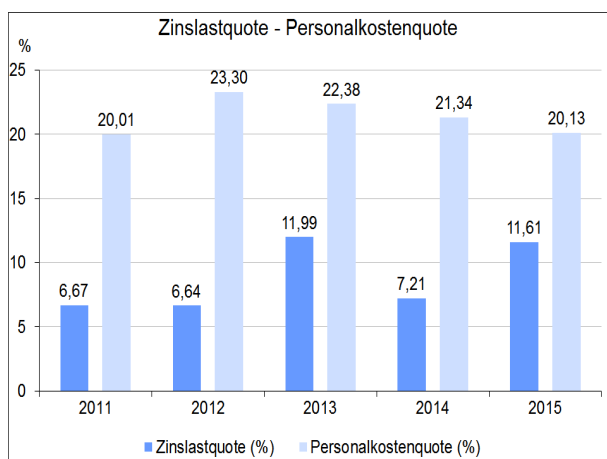
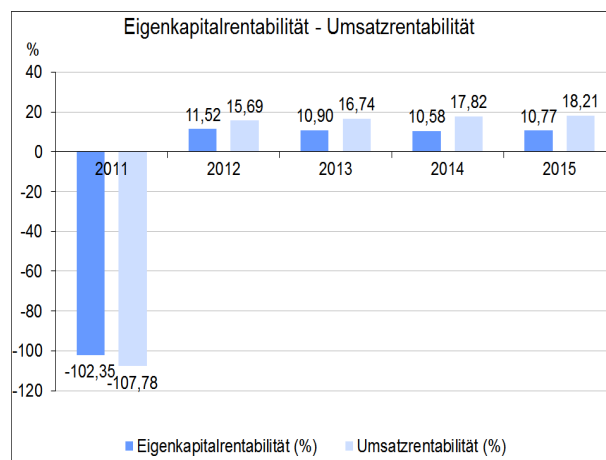
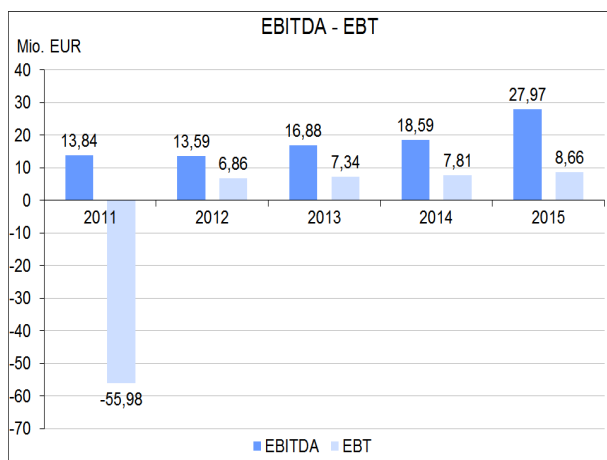
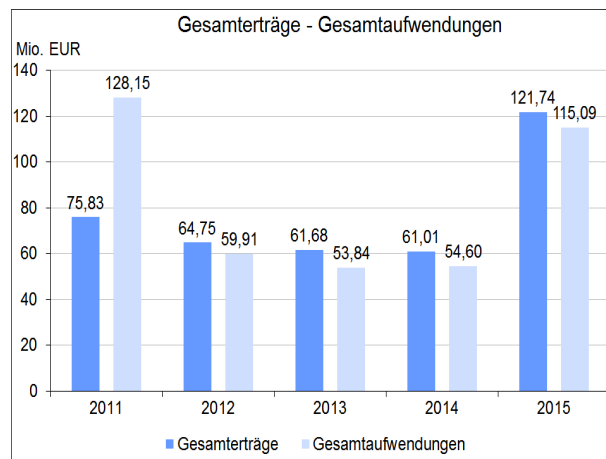
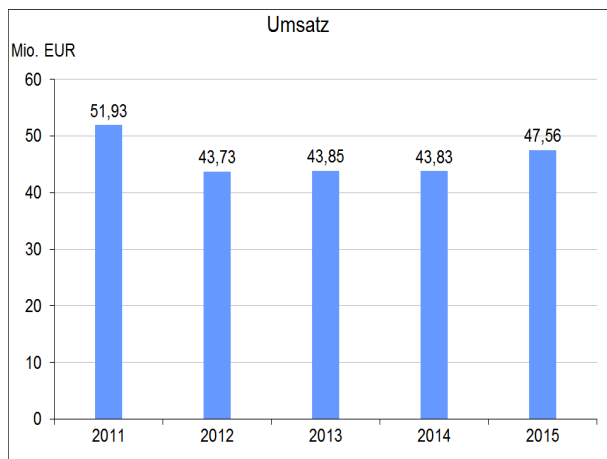
Gesellschafter Berlin: Verhältnis weibliche/männliche Aufsichtsratsmitglieder

2016	2015	2014	2013	2012
0/2	0/2	0/2	0/2	0/2

**Unternehmensdaten (in Mio. €)**

<b>Bilanz</b>	<b>2015</b>	<b>2014</b>	<b>2013</b>	<b>2012</b>	<b>2011</b>	
Bilanzsumme	405,59	419,02	440,82	461,77	481,30	
Anlagevermögen	392,95	404,37	423,56	442,28	462,05	
Sachanlagen	15,37	17,99	19,10	21,03	26,50	
Finanzanlagen	377,47	386,33	404,39	421,05	435,31	
Umlaufvermögen	12,61	14,60	17,18	19,36	19,08	
Eigenkapital	80,44	73,78	67,37	59,53	54,69	
Rücklagen	54,14	54,14	54,14	54,14	54,14	
Sonderposten für Zuschüsse	---	---	---	---	---	
Fremdkapital	325,15	345,24	373,46	402,24	426,61	
Rückstellungen	309,16	324,68	346,83	371,30	387,77	
Verbindlichkeiten	15,99	20,56	26,62	30,93	38,84	
Kreditverbindlichkeiten	12,36	16,79	21,23	25,67	30,10	
<b>GuV</b>						
Gesamterträge	121,74	61,01	61,68	64,75	75,83	
Umsatzerlöse	47,56	43,83	43,85	43,73	51,93	
Übrige Erträge	74,18	17,19	17,83	21,02	23,89	
Gesamtaufwendungen	115,09	54,60	53,84	59,91	128,15	
Personalaufwand	9,57	9,35	9,81	10,19	10,39	
Abschreibungen	5,27	3,93	3,67	4,64	9,62	
Zinsaufwand	5,52	3,16	5,26	2,90	3,46	
Übrige Aufwendungen	94,73	38,16	35,10	42,17	104,67	
EBITDA	27,97	18,59	16,88	13,59	13,84	
EBT	8,66	7,81	7,34	6,86	-55,98	
Jahresergebnis	6,65	6,41	7,83	4,84	-52,32	
Gewinnabführung	---	---	---	---	---	
<b>Beschäftigte</b>	191	202	215	226	254	
Auszubildende	4	7	9	10	9	
<b>Allgemeine Daten</b>						
Zuführungen	---	---	---	---	---	
Zuführungen Land Berlin	---	---	---	---	---	
Investitionen	2,90	2,84	1,79	1,14	4,19	
Forderungsausfall	-0,03	-0,02	-0,03	0,00	0,13	
Umsatz pro Vollzeitkraft (TEUR)	249	217	204	193	204	
Eigenkapitalquote (%)	19,8	17,6	15,3	12,9	11,4	
Eigenkapitalrentabilität (%)	10,8	10,6	10,9	11,5	-102,3	
Umsatzrentabilität (%)	18,2	17,8	16,7	15,7	-107,8	
Zinslastquote (%)	11,6	7,2	12,0	6,6	6,7	
Personalkostenquote (%)	20,1	21,3	22,4	23,3	20,0	
<b>Spezifische Daten</b>						
Ausgaben für die Sicherung der Deponien	Mio. €	24,65	27,88	20,25	15,82	20,39
Beseitigungs- und Verwertungsmengen	T t	1.241	1.187	1.585	1.519	1.231





Messedamm 22  
14055 Berlin

Telefon: (030) 30 38 - 0  
Telefax: (030) 30 38 - 23 25  
www: www.messe-berlin.de  
E-Mail: central@messe-berlin.de

### Gegenstand des Unternehmens

Gegenstand des Unternehmens ist das Veranstalten, Durchführen und Betreuen von Messen, Ausstellungen, Kongressen und Tagungen, Sport- und Unterhaltungsveranstaltungen zur Stärkung des Messeplatzes Berlin im In- und Ausland sowie die Teilnahme an Veranstaltungen dieser Art und alle mit derartigen Geschäften zusammenhängenden Aktivitäten.

**Fachliche Zuständigkeit** Senatsverwaltung für Wirtschaft, Technologie und Forschung

<b>Nominalkapital</b> 20.707.600,00 EUR	davon	Land Berlin	99,70%
		Industrie und Handelskammer zu Berlin	0,17%
		Berlin Partner für Wirtschaft und Technologie GmbH	0,07%
		Verband Deutscher Maschinen und Anlagenbau e.V. (VDMA)	0,03%
		Zentralverband Elektrotechnik und Elektronikindustrie e.V. (ZVEI)	0,03%

### Unmittelbare Beteiligungen

Firma und Sitz des Unternehmens	Nominalkapital Mio. EUR	Beteiligung %
Berlin Exhibition (Guangzhou) Co., Ltd.	0,40	100,00%
Capital Catering GmbH, Berlin	0,06	100,00%
Capital Facility GmbH, Berlin	0,03	100,00%
MB Capital Services GmbH, Berlin	0,40	100,00%
MB Exhibitions (Shanghai) Co., Ltd.	0,66	100,00%
Messe Berlin (Singapore) Pte. Ltd., Singapore	0,05	100,00%
MW Messe-, Ausstellungs- und Dienstleistungsgesellschaft Wolfsburg mbH, Wolfsburg	0,03	100,00%
K.I.T. Group GmbH, Berlin	0,03	75,00%
Global Produce Events GmbH, Berlin	0,03	70,00%
E.G.E. European Green Exhibitions GmbH, Berlin	0,03	50,00%
ExpoCenter Airport Berlin Brandenburg GmbH, Schönefeld	0,03	50,00%
Berlin Tourismus & Kongress GmbH, Berlin	0,51	5,00%

### Geschäftsführung

Name	Beschäftigungszeitraum 2015	Gesamtbezüge 2015 TEUR	Vertragslaufzeit bis
Göke, Christian, Dr.	ganzjährig	504	06/2019
Hoffmann, Dirk	15.09 - 31.12	89	09/2018

Hinzu kommen betriebliche Versorgungszusagen für die Geschäftsführer, soweit vereinbart.

## Aufsichtsrat

Name	Funktion	Gesamtbezüge 2015 in TEUR		Mandatszeit
Zühlsdorff, Peter	Vorsitzender	10	Vertr. Bln.	2014/2019
Yzer, Cornelia, Senatorin	1. Stellv.	8	Vertr. Bln.	2012/2019
	Vorsitzende			
Jaegler, Thomas	2. Stellv.	8	AN	1999/2019
	Vorsitzender			
Brabant, Ulrike		6	AN	2009/2019
Eder, Jan		8	Mitges.	2004/2019
Ellerbeck, Thomas		6	Vertr. Bln.	2014/2019
Feiler, Klaus, Staatssekretär		8	Vertr. Bln.	2012/2019
Funk, Ellen		8	AN	1994/2019
Niggemann, Ulrike		6	Vertr. Bln.	2014/2019
Pett, Alexander, Dr.		6	Vertr. Bln.	2014/2019
Rukwied, Joachim		8	Vertr. Bln.	2013/2019
Schade, Dirk		6	AN	2014/2019
Walkenbach, Georg		6	Vertr. Bln.	2014/2019
Wolf, Wolf-Dieter		9	Vertr. Bln.	2010/2019
Zeglin, Norbert		8	AN	2012/2019

2016 2015 2014 2013 2012

Gesellschafter Berlin: Verhältnis weibliche/männliche Aufsichtsratsmitglieder

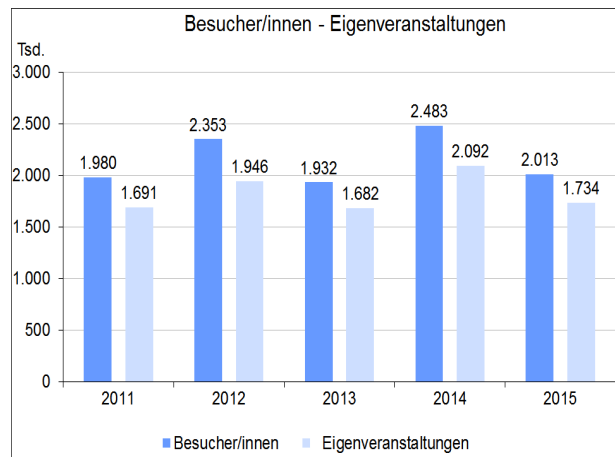
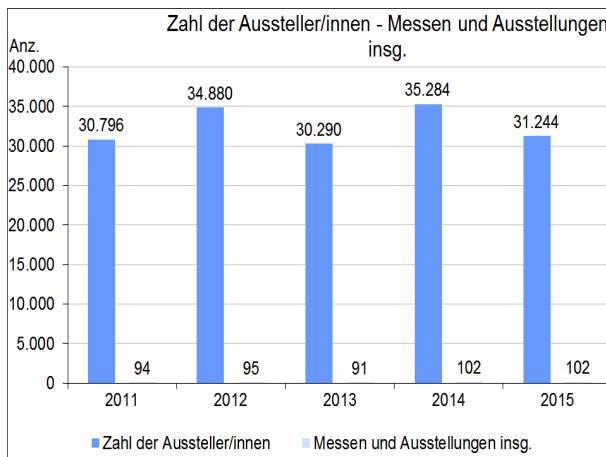
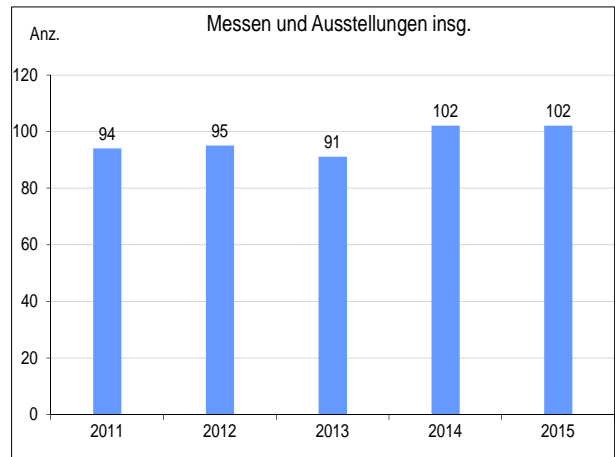
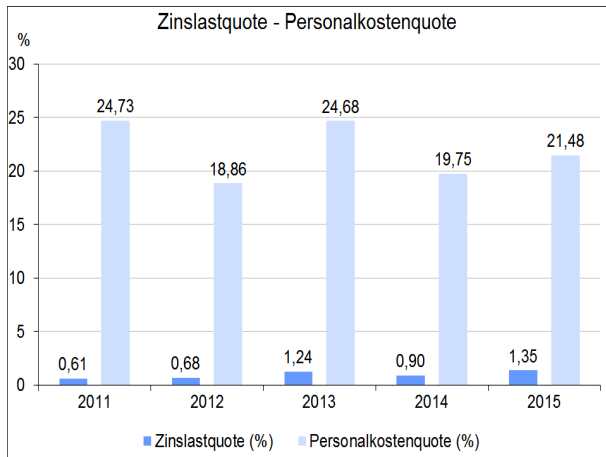
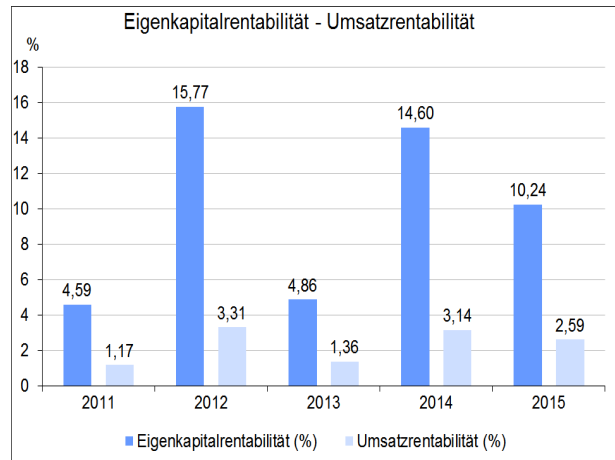
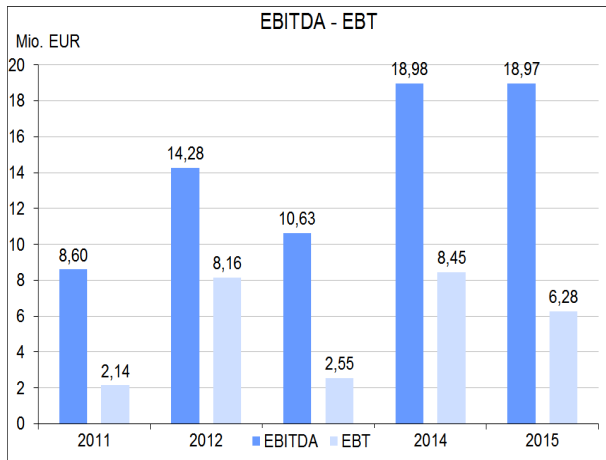
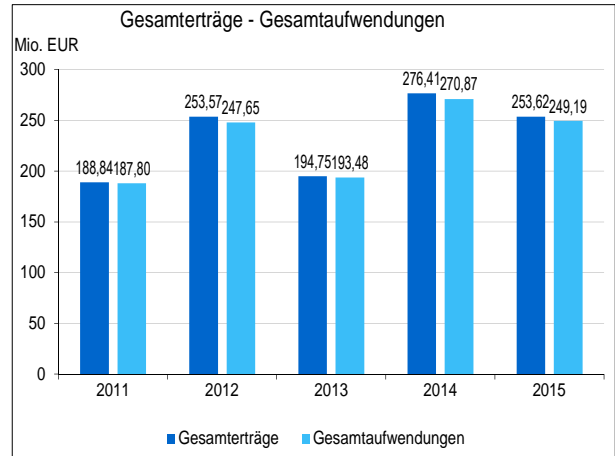
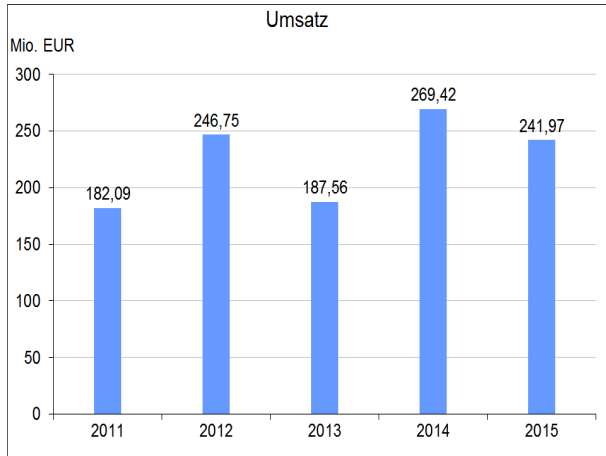
2/7 2/7 2/7 4/5 4/5

## Sonstige Angaben zum Unternehmen

Die Wirtschaftsdaten sind Konzernangaben.

## Unternehmensdaten (in Mio. €)

<b>Bilanz</b>	<b>2015</b>	<b>2014</b>	<b>2013</b>	<b>2012</b>	<b>2011</b>	
Bilanzsumme	240,37	228,53	213,00	175,12	153,78	
Anlagevermögen	153,86	154,56	122,80	83,36	60,03	
Sachanlagen	150,91	151,85	120,05	79,45	56,49	
Finanzanlagen	0,65	0,65	0,15	1,51	1,32	
Umlaufvermögen	86,28	73,88	89,14	91,70	93,59	
Eigenkapital	61,31	57,84	52,42	51,73	46,50	
Rücklagen	12,69	12,69	12,69	12,69	12,69	
Sonderposten für Zuschüsse	12,10	9,66	7,10	4,26	4,55	
Fremdkapital	165,65	159,49	151,70	117,08	100,44	
Rückstellungen	66,08	63,80	54,50	64,11	47,29	
Verbindlichkeiten	99,58	95,69	97,20	52,97	53,16	
Kreditverbindlichkeiten	53,95	57,30	59,70	16,50	16,50	
<b>GuV</b>						
Gesamterträge	253,62	276,41	194,75	253,57	188,84	
Umsatzerlöse	241,97	269,42	187,56	246,75	182,09	
Übrige Erträge	11,65	6,99	7,19	6,82	6,75	
Gesamtaufwendungen	249,19	270,87	193,48	247,65	187,80	
Personalaufwand	51,97	53,20	46,29	46,55	45,03	
Abschreibungen	9,47	8,20	5,94	4,77	5,99	
Zinsaufwand	3,28	2,43	2,33	1,69	1,11	
Übrige Aufwendungen	184,47	207,04	138,92	194,65	135,67	
EBITDA	18,97	18,98	10,63	14,28	8,60	
EBT	6,28	8,45	2,55	8,16	2,14	
Jahresergebnis	4,42	5,54	1,27	5,92	1,04	
Gewinnabführung	---	---	---	---	---	
<b>Beschäftigte</b>	811	783	723	719	721	
Auszubildende	31	30	32	33	33	
<b>Allgemeine Daten</b>						
Zuführungen	3,01	4,87	3,28	2,13	1,87	
Zuführungen Land Berlin	1,51	1,49	1,72	0,23	1,87	
Investitionen	8,92	39,47	45,56	28,00	25,58	
Forderungsausfall	0,96	0,61	0,98	0,84	0,84	
Umsatz pro Vollzeitkraft (TEUR)	298	344	259	343	253	
Eigenkapitalquote (%)	25,5	25,3	24,6	29,5	30,2	
Eigenkapitalrentabilität (%)	10,2	14,6	4,9	15,8	4,6	
Umsatzrentabilität (%)	2,6	3,1	1,4	3,3	1,2	
Zinslastquote (%)	1,4	0,9	1,2	0,7	0,6	
Personalkostenquote (%)	21,5	19,7	24,7	18,9	24,7	
<b>Spezifische Daten</b>						
Zahlungen Berlin für Wartung/Instandhaltung	Mio. €	10,00	10,00	10,00	14,00	14,00
Messen und Ausstellungen insg.	Anz.	102	102	91	95	94
Eigenveranstaltungen	Anz.	49	50	47	52	49
Zahl der Aussteller/innen	Anz.	31.244	35.284	30.290	34.880	30.796
Eigenveranstaltungen	Anz.	27.344	30.484	25.640	27.260	25.766
Besucher/innen	Tsd.	2.013	2.483	1.932	2.353	1.980
Eigenveranstaltungen	Tsd.	1.734	2.092	1.682	1.946	1.691
Kongressveranstaltungen	Anz.	35	25	34	511	438
Kongressteilnehmer/innen	Tsd.	75	105	119	147	161
Anteil Auswärtige	Tsd.	74	73	88	103	119





Gerichtstr. 35  
13347 Berlin

Telefon: 030 28878788  
www: musicboard-berlin.de  
E-Mail: info@musicboard.berlin.de

**Gegenstand des Unternehmens**

Die Förderung von Kunst, Kultur- und Kreativwirtschaft im Bereich der Popmusik und -kultur; die Förderung und Betreuung sowie Durchführung von Projekten zur Unterstützung der Popkultur in Berlin in Form einer Anlaufstelle sowie die Durchführung von Veranstaltungen in diesem Kontext. Ferner soll die Gesellschaft die Musikinfrastruktur in Berlin verbessern (z.B. Spielstätten, Proberäume) durch Förderung, Initiierung von Kooperationsprojekten oder Vermittlung bzw. Moderation zwischen Verwaltung und Musikinfrastruktur. Hierzu gehört auch, die Förder- und Ausbildungslandschaft in Berlin im Bereich Musik und Popkultur transparent darzustellen und Künstlerinnen und Künstler zu vermitteln und zu unterstützen bei ihrer professionellen Karriere. Schließlich soll die Gesellschaft Berlin als Standort für Popmusik und -kultur in Deutschland und international stärken.

**Fachliche Zuständigkeit** Der Regierende Bürgermeister von Berlin, Senatskanzlei

**Nominalkapital** 25.000,00 EUR davon Land Berlin 100,00%

**Unmittelbare Beteiligungen**

Firma und Sitz des Unternehmens	Nominalkapital Mio. EUR	Beteiligung %
keine		

**Geschäftsführung**

Name	Beschäftigungszeitraum 2015	Gesamtbezüge 2015 TEUR	Vertragslaufzeit bis
Lucker, Katja	ganzzjährig	100	12/2017

**Aufsichtsrat**

Name	Funktion	Gesamtbezüge 2015 in TEUR	Mandatszeit
Böhning, Björn, Chef der Senatskanzlei	Vorsitzender	---	Vertr. Bln. 2015/2020
Naujokat, Anja	Stellv. Vorsitzende	---	Vertr. Bln. 2015/2020
Kauert, Hans-Georg		---	Vertr. Bln. 2015/2020

	2016	2015	2014	2013	2012
Gesellschafter Berlin: Verhältnis weibliche/männliche Aufsichtsratsmitglieder	1/2	1/2	0/0	0/0	0/0

**Sonstige Angaben zum Unternehmen**

Die Gesellschaft wurde mit Gesellschaftsvertrag vom 12.12.2014 gegründet und am 14.01.2015 in das Handelsregister eingetragen.

## Unternehmensdaten (in Mio. €)

<b>Bilanz</b>	<b>2015</b>
Bilanzsumme	0,05
Anlagevermögen	0,00
Sachanlagen	---
Finanzanlagen	---
Umlaufvermögen	0,05
Eigenkapital	0,02
Rücklagen	---
Sonderposten für Zuschüsse	---
Fremdkapital	0,03
Rückstellungen	0,02
Verbindlichkeiten	0,01
Kreditverbindlichkeiten	---
<b>GuV</b>	
Gesamterträge	1,21
Umsatzerlöse	0,20
Übrige Erträge	1,01
Gesamtaufwendungen	1,21
Personalaufwand	0,23
Abschreibungen	---
Zinsaufwand	---
Übrige Aufwendungen	0,98
EBITDA	0,00
EBT	0,00
Jahresergebnis	0,00
Gewinnabführung	---
<b>Beschäftigte</b>	<b>4</b>
Auszubildende	---
<b>Allgemeine Daten</b>	
Zuführungen	1,00
Zuführungen Land Berlin	1,00
Investitionen	---
Forderungsausfall	---
Umsatz pro Vollzeitkraft (TEUR)	47
Eigenkapitalquote (%)	44,4
Eigenkapitalrentabilität (%)	-15,6
Umsatzrentabilität (%)	-1,7
Zinslastquote (%)	---
Personalkostenquote (%)	117,5

## Olympiastadion Berlin GmbH



Olympischer Platz 3  
14053 Berlin

Telefon: (030) 306 88 - 100  
Telefax: (030) 306 88 - 120  
www: www.olympiastadion-berlin.de  
E-Mail: info@olympiastadion-berlin.de

### Gegenstand des Unternehmens

Der Betrieb und die Vermarktung des Olympiastadions in Berlin.

**Fachliche Zuständigkeit** Senatsverwaltung für Inneres und Sport

**Nominalkapital** 500.000,00 EUR davon Land Berlin 100,00%

### Unmittelbare Beteiligungen

Firma und Sitz des Unternehmens	Nominalkapital Mio. EUR	Beteiligung %
keine		

### Geschäftsführung

Name	Beschäftigungszeitraum 2015	Gesamtbezüge 2015 TEUR	Vertragslaufzeit bis
Rohwedder, Timo	01.10. - 31.12.	---	09/2018
<i>Ausgeschieden:</i> Thomas, Joachim E.	---	74	
von Löbbecke, Peter	01.01. - 30.09.	92	

### Aufsichtsrat

Name	Funktion	Gesamtbezüge 2015 in TEUR	Mandatszeit
Henkel, Frank, Senator	Vorsitzender	1	Vertr. Bln. 2012/2018
Randow, Monika	Stellv. Vorsitzende	1	Vertr. Bln. 2012/2018
Böger, Klaus		1	Vertr. Bln. 2007/2018

	2016	2015	2014	2013	2012
Gesellschafter Berlin: Verhältnis weibliche/männliche Aufsichtsratsmitglieder	1/2	1/2	1/2	1/2	1/2

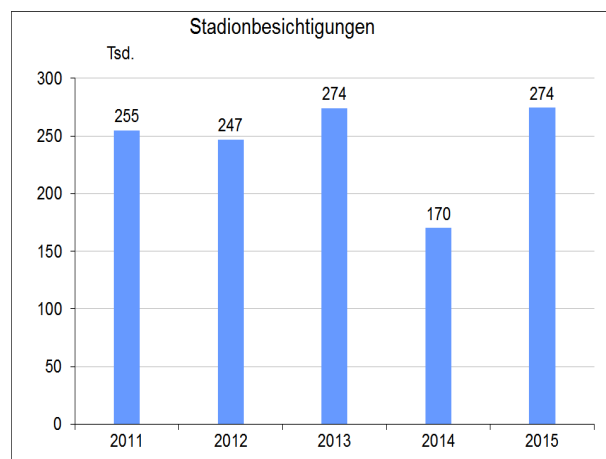
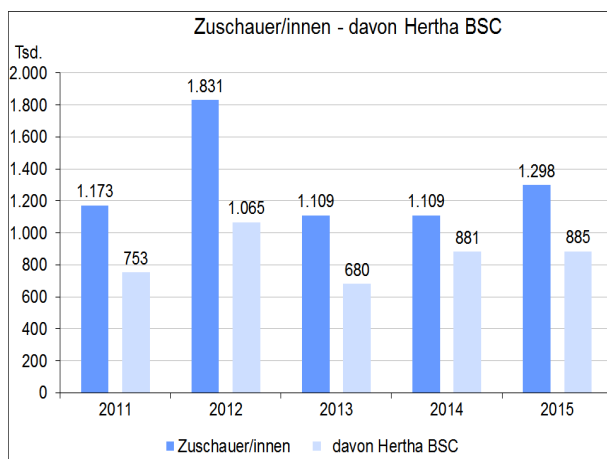
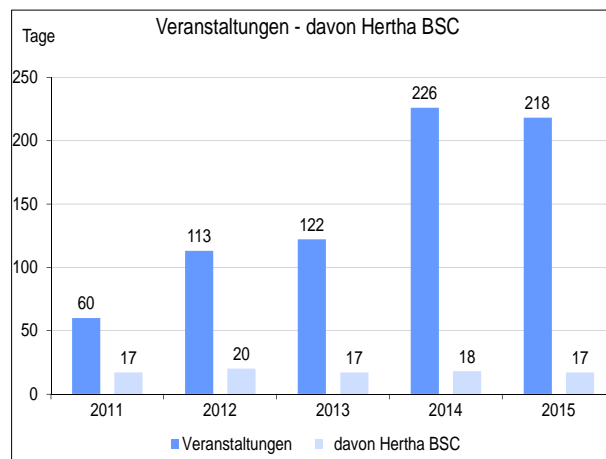
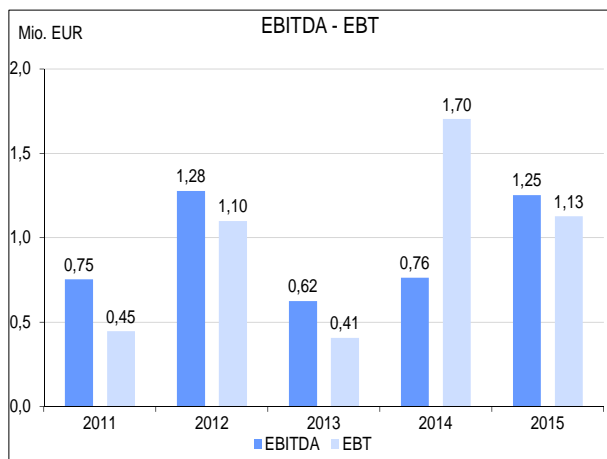
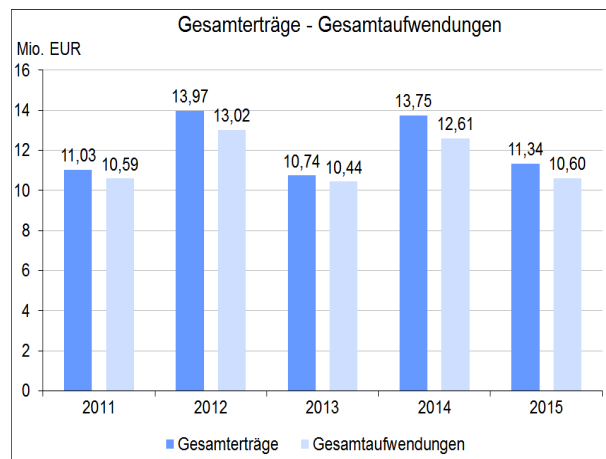
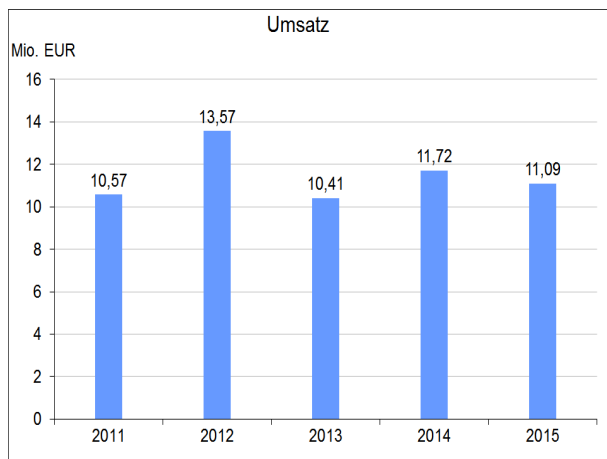
### Sonstige Angaben zum Unternehmen

Die Gesellschaft hat seit dem Jahr 2004 ein abweichendes Geschäftsjahr vom 01.07. bis 30.06. Die mit 2015 gekennzeichneten Daten beziehen sich auf das Geschäftsjahr 2014/2015 usw.



## Unternehmensdaten (in Mio. €)

<b>Bilanz</b>	<b>2015</b>	<b>2014</b>	<b>2013</b>	<b>2012</b>	<b>2011</b>	
Bilanzsumme	10,86	11,17	12,07	11,38	11,97	
Anlagevermögen	0,62	0,70	0,78	0,84	0,56	
Sachanlagen	0,59	0,68	0,75	0,82	0,54	
Finanzanlagen	---	---	---	---	---	
Umlaufvermögen	10,22	10,45	11,14	10,23	10,26	
Eigenkapital	2,45	1,72	0,58	0,28	---	
Rücklagen	0,04	0,04	0,04	0,04	0,04	
Sonderposten für Zuschüsse	0,14	0,14	0,14	0,15	---	
Fremdkapital	8,26	9,30	11,06	10,39	11,13	
Rückstellungen	1,71	2,44	1,99	2,53	1,44	
Verbindlichkeiten	6,56	6,86	9,06	7,86	9,70	
Kreditverbindlichkeiten	---	---	---	---	---	
<b>GuV</b>						
Gesamterträge	11,34	13,75	10,74	13,97	11,03	
Umsatzerlöse	11,09	11,72	10,41	13,57	10,57	
Übrige Erträge	0,25	2,03	0,33	0,40	0,46	
Gesamtaufwendungen	10,60	12,61	10,44	13,02	10,59	
Personalaufwand	1,11	1,06	1,09	0,93	0,91	
Abschreibungen	0,15	0,12	0,13	0,14	0,11	
Zinsaufwand	0,02	0,03	0,24	0,21	0,23	
Übrige Aufwendungen	9,33	11,40	8,98	11,74	9,34	
EBITDA	1,25	0,76	0,62	1,28	0,75	
EBT	1,13	1,70	0,41	1,10	0,45	
Jahresergebnis	0,74	1,14	0,30	0,95	0,45	
Gewinnabführung	---	---	---	---	---	
<b>Beschäftigte</b>	<b>27</b>	<b>23</b>	<b>22</b>	<b>19</b>	<b>18</b>	
Auszubildende	2	---	---	1	2	
<b>Allgemeine Daten</b>						
Zuführungen	---	---	---	---	---	
Zuführungen Land Berlin	---	---	---	---	---	
Investitionen	0,06	0,05	0,07	0,06	0,20	
Forderungsausfall	0,03	0,01	0,02	-0,03	0,03	
Umsatz pro Vollzeitkraft (TEUR)	411	509	473	714	587	
Eigenkapitalquote (%)	22,6	15,4	4,8	2,4	---	
Eigenkapitalrentabilität (%)	45,9	99,2	69,8	396,4	---	
Umsatzrentabilität (%)	10,2	14,5	3,9	8,1	4,2	
Zinslastquote (%)	0,1	0,2	2,3	1,6	2,2	
Personalkostenquote (%)	10,0	9,1	10,5	6,9	8,7	
<b>Spezifische Daten</b>						
Veranstaltungen	Tage	218	226	122	113	60
davon Hertha BSC	Tage	17	18	17	20	17
Zuschauer/innen	Tsd.	1.298	1.109	1.109	1.831	1.173
davon Hertha BSC	Tsd.	885	881	680	1.065	753
Stadionbesichtigungen	Tsd.	274	170	274	247	255



**Rundfunk-Orchester und -Chöre  
(gemeinnützige) Gesellschaft mit  
beschränkter Haftung Berlin**



Charlottenstraße 56  
10117 Berlin

Telefon: (030) 20 29 87 - 410  
Telefax: (030) 20 29 87 - 419  
www: www.roc-berlin.de  
E-Mail: geschaeftsleitung@roc-berlin.de

**Gegenstand des Unternehmens**

Zweck der Gesellschaft ist die Förderung von Kunst und Kultur. Der Satzungszweck wird verwirklicht insbesondere durch die Förderung der Musikkultur. Dazu werden Orchester und Chöre zur Aufführung von Musikwerken im In- und Ausland und zur Mitwirkung bei Aufnahmen von Musikwerken für Ton- und Bildträgerproduktionen und Rundfunkproduktionen unterhalten: Das Deutsche Symphonie-Orchester Berlin, das Rundfunk-Sinfonieorchester Berlin, der Rundfunkchor Berlin und der RIAS-Kammerchor. Die Gesellschaft ist selbstlos; sie verfolgt nicht in erster Linie wirtschaftliche Zwecke.

**Fachliche Zuständigkeit** Der Regierende Bürgermeister von Berlin, Senatskanzlei - Kulturelle Angelegenheiten

<b>Nominalkapital</b> 26.000,00 EUR	davon	Körperschaft des öffentlichen Rechts "DeutschlandRadio" Bundesrepublik Deutschland	40,00%
		Land Berlin	35,00%
		Körperschaft des öffentlichen Rechts "Rundfunk Berlin-Brandenburg"	20,00%
			5,00%

**Unmittelbare Beteiligungen**

Firma und Sitz des Unternehmens	Nominalkapital Mio. EUR	Beteiligung %
keine		

**Geschäftsführung**

Name	Beschäftigungszeitraum 2015	Gesamtbezüge 2015 TEUR	Vertragslaufzeit bis
Kipp, Thomas	ganzzjährig	133	12/2021

## Kuratorium

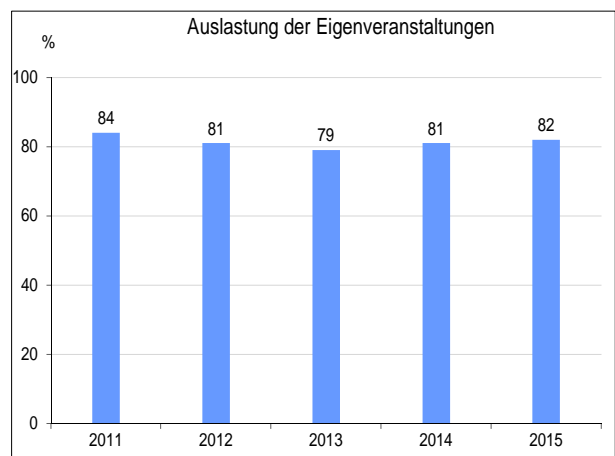
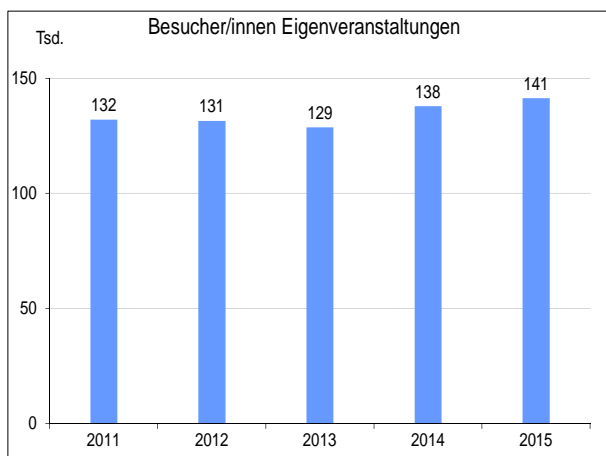
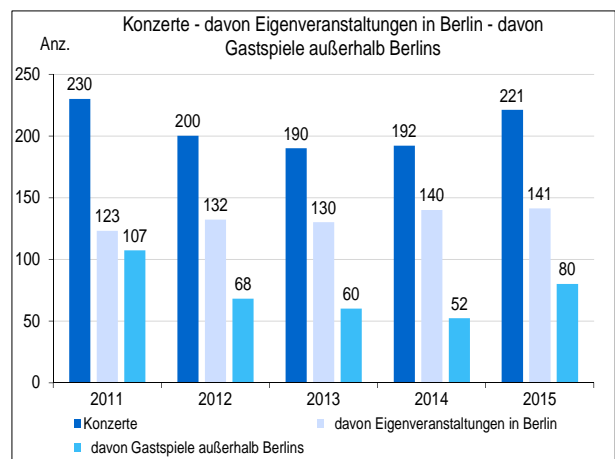
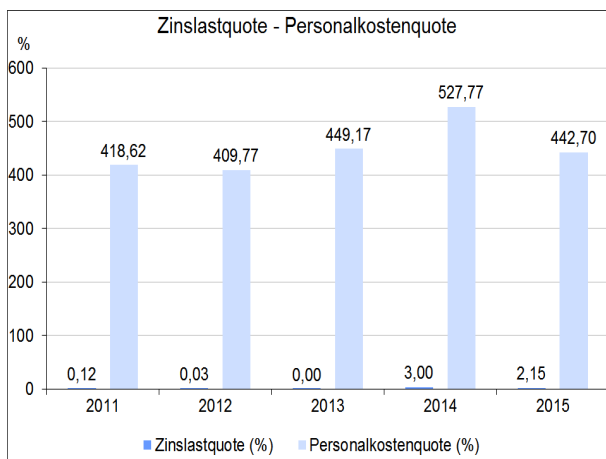
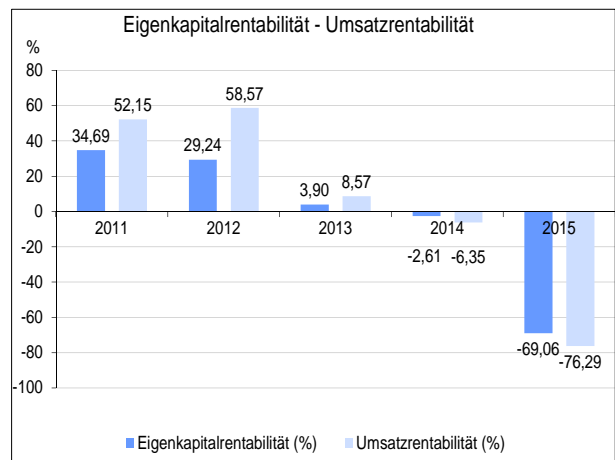
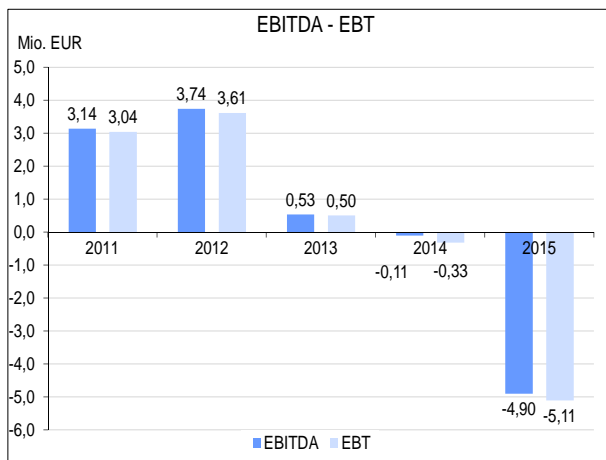
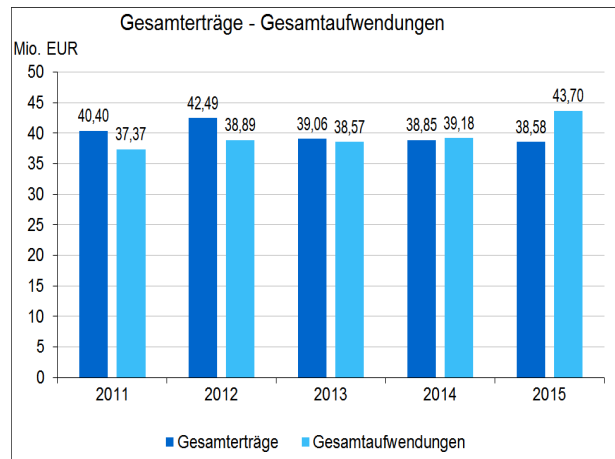
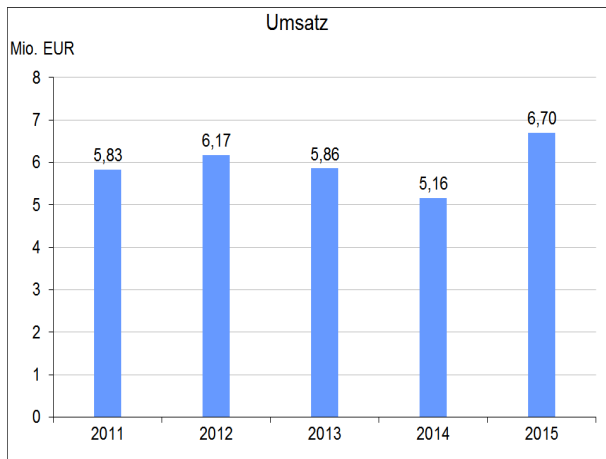
Name	Funktion	Gesamtbezüge 2015 in TEUR	Mandatszeit
Sölch, Rudi	Vorsitzender		Mitges. 1993/2020
Eifler, Martin	Stellv. Vorsitzender		Mitges. 2010/2020
Binder, Reinhart, Dr.			Mitges. 2004/2020
Gallep, Bernd			Mitges. 2008/2020
Hille, Wolf			Mitges. 2013/2020
Niclauss, Norbert			Mitges. 2007/2020
Puhlmann, Sabine			AN 2015/2017
Reichenbach, Susanne			Vertr. Bln. 2010/2020
Schmidt-Werthern, Konrad, Dr.			Vertr. Bln. 2012/2020
Schmitz, André			Mitges. 2015/2020
Schneider, Ulrich			AN 2015/2017
Sträßner, Matthias, Dr.			Mitges. 1993/2020

Die Mitglieder des Kuratoriums erhalten für ihre Tätigkeit keine Vergütung.

	2016	2015	2014	2013	2012
Gesellschafter Berlin: Verhältnis weibliche/männliche Kuratoriumsmitglieder	1/1	1/1	1/1	1/1	1/1

**Unternehmensdaten (in Mio. €)**

<b>Bilanz</b>	<b>2015</b>	<b>2014</b>	<b>2013</b>	<b>2012</b>	<b>2011</b>	
Bilanzsumme	16,58	20,85	22,04	21,29	18,31	
Anlagevermögen	0,38	0,40	0,46	0,50	0,48	
Sachanlagen	0,38	0,39	0,44	0,49	0,46	
Finanzanlagen	---	---	---	---	---	
Umlaufvermögen	14,81	18,99	20,37	19,59	16,64	
Eigenkapital	7,40	12,52	12,85	12,36	8,76	
Rücklagen	12,50	12,83	12,34	8,73	5,88	
Sonderposten für Zuschüsse	0,24	0,21	0,20	0,15	---	
Fremdkapital	8,27	7,46	8,36	8,14	8,74	
Rückstellungen	6,43	5,72	6,64	6,43	7,10	
Verbindlichkeiten	1,83	1,75	1,72	1,71	1,64	
Kreditverbindlichkeiten	---	---	---	---	---	
<b>GuV</b>						
Gesamterträge	38,58	38,85	39,06	42,49	40,40	
Umsatzerlöse	6,70	5,16	5,86	6,17	5,83	
Übrige Erträge	31,87	33,69	33,21	36,32	34,58	
Gesamtaufwendungen	43,70	39,18	38,57	38,89	37,37	
Personalaufwand	29,67	27,23	26,30	25,29	24,39	
Abschreibungen	0,14	0,17	0,17	0,22	0,15	
Zinsaufwand	0,14	0,15	0,00	0,00	0,01	
Übrige Aufwendungen	13,74	11,62	12,10	13,37	12,83	
EBITDA	-4,90	-0,11	0,53	3,74	3,14	
EBT	-5,11	-0,33	0,50	3,61	3,04	
Jahresergebnis	-5,12	-0,33	0,49	3,60	3,03	
Gewinnabführung	---	---	---	---	---	
<b>Beschäftigte</b>	<b>332</b>	<b>331</b>	<b>336</b>	<b>334</b>	<b>334</b>	
Auszubildende	1	1	1	---	---	
<b>Allgemeine Daten</b>						
Zuführungen	31,06	31,43	32,47	33,92	33,92	
Zuführungen Land Berlin	6,31	6,78	7,08	7,08	7,08	
Investitionen	0,09	0,09	0,10	0,19	0,20	
Forderungsausfall	---	---	---	---	---	
Umsatz pro Vollzeitkraft (TEUR)	20	16	17	18	17	
Eigenkapitalquote (%)	44,6	60,1	58,3	58,1	47,8	
Eigenkapitalrentabilität (%)	-69,1	-2,6	3,9	29,2	34,7	
Umsatzrentabilität (%)	-76,3	-6,3	8,6	58,6	52,2	
Zinslastquote (%)	2,1	3,0	0,0	0,0	0,1	
Personalkostenquote (%)	442,7	527,8	449,2	409,8	418,6	
<b>Spezifische Daten</b>						
Konzerte	Anz.	221	192	190	200	230
davon Eigenveranstaltungen in Berlin	Anz.	141	140	130	132	123
davon Gastspiele außerhalb Berlins	Anz.	80	52	60	68	107
Produktionen	Anz.	15	23	8	2	5
Besucher/innen Eigenveranstaltungen	Tsd.	141	138	129	131	132
Auslastung der Eigenveranstaltungen	%	82,0	81,0	79,0	81,0	84,0





Großbeerenstraße 231  
14480 Potsdam

Telefon: (0331) 27 93 - 0  
Telefax: (0331) 27 93 - 20  
www: www.sbb-mbh.de  
E-Mail: info@sbb-mbh.de

**Gegenstand des Unternehmens**

Gegenstand des Unternehmens ist die Organisation der Entsorgung von Abfällen im Auftrag der Länder Berlin und Brandenburg mit dem Ziel, die Entsorgungssicherheit für Gewerbe und Industrie zu gewährleisten. Dazu ist insbesondere die Vermeidung von gefährlichen Abfällen zu fördern und - soweit dies nicht möglich ist - eine ordnungsgemäße und umweltverträgliche Verwertung oder Beseitigung dieser Abfälle langfristig zu sichern. Das Unternehmen ist die zentrale Einrichtung im Sinne der Landesabfallgesetze der beteiligten Länder. Zu ihren Aufgaben gehören insbesondere:

1. die Zuweisung der von den Abfallbesitzern ordnungsgemäß angedienten gefährlichen Abfälle in dafür zugelassene und aufnahmebereite Abfallentsorgungsanlagen,
2. die Sicherung ausreichender Entsorgungsmöglichkeiten, vor allem durch den Abschluss von langfristigen Entsorgungsverträgen und wenn es notwendig ist auch durch die Beteiligung, die Errichtung und den Betrieb von eigenen Abfallentsorgungsanlagen,
3. die Sicherstellung und Überprüfung der ordnungsgemäßen Entsorgung von Abfällen im Rahmen der übertragenen Befugnisse,
4. die Information und Beratung von Abfallbesitzern und Abfallentsorgungsunternehmen über die Möglichkeiten der Vermeidung und Verwertung von gefährlichen Abfällen,
5. die Mitarbeit an Entsorgungskonzepten,
6. die Wahrnehmung sonstiger durch Rechtsvorschrift der SBB übertragene Aufgaben im Bereich der Abfallwirtschaft, nämlich
  - 6.1 Aufgaben im Zusammenhang mit Anzeigen und Erlaubnissen für das Sammeln, Befördern, Handeln und Makeln von Abfällen,
  - 6.2 Aufgaben im Zusammenhang mit der Nachweisführung,
  - 6.3 Aufgaben im Zusammenhang mit der Entscheidung über die grenzüberschreitende Verbringung von Abfällen,
  - 6.4 Die Entgegennahme und Bearbeitung von Anzeigen zu gewerblichen und gemeinnützigen Sammlungen.

**Fachliche Zuständigkeit**      Senatsverwaltung für Stadtentwicklung und Umwelt

<b>Nominalkapital</b> 750.000,00 EUR	davon	Land Berlin	25,00%
		Land Brandenburg	25,00%
		SBB Abfallerzeuger GbR	25,00%
		SBB Entsorgungswirtschaft GmbH	25,00%

**Unmittelbare Beteiligungen**

Firma und Sitz des Unternehmens	Nominalkapital Mio. EUR	Beteiligung %
keine		

**Geschäftsführung**

Name	Beschäftigungszeitraum 2015	Gesamtbezüge 2015 TEUR	Vertragslaufzeit bis
Wilkens, Berend	ganzjährig		k. A.

## Aufsichtsrat

Name	Funktion	Gesamtbezüge 2015 in TEUR		Mandatszeit
Münter, Andreas	Vorsitzender		Mitges.	2014/2019
Finking, Robert, Dr.	Stellv. Vorsitzender		Mitges.	2016/2021
Eisermann, Reinhard, Dr.			Mitges.	2014/2019
Garrels, Manfred			Mitges.	2011/2016
Gutsche, Petra			Vertr. Bln.	2016/2018
Hanisch, Matthias, Dr.			Mitges.	2016/2021
Klingauf, Antje			Vertr. Bln.	2013/2018
Melloh, Maike			Mitges.	2014/2019

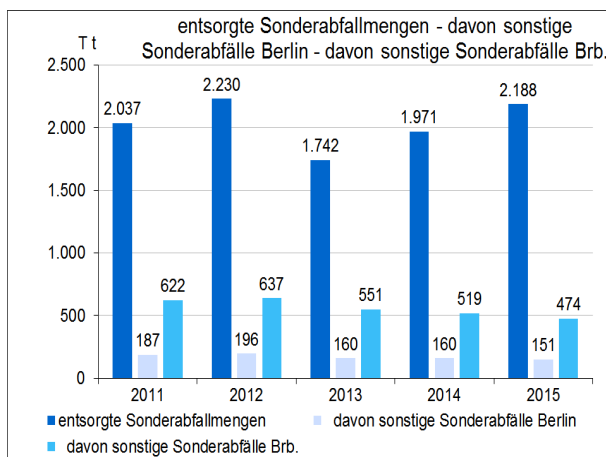
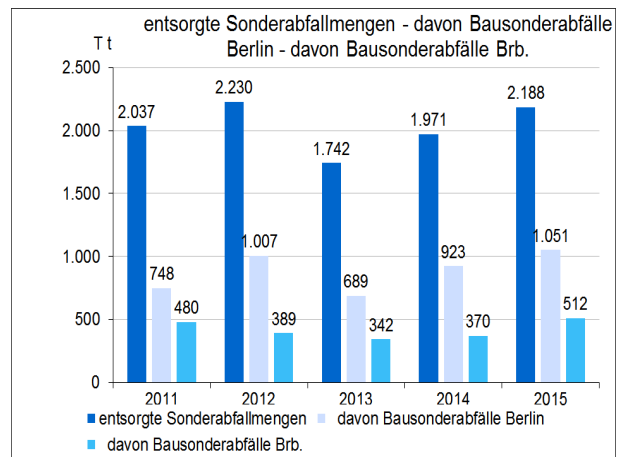
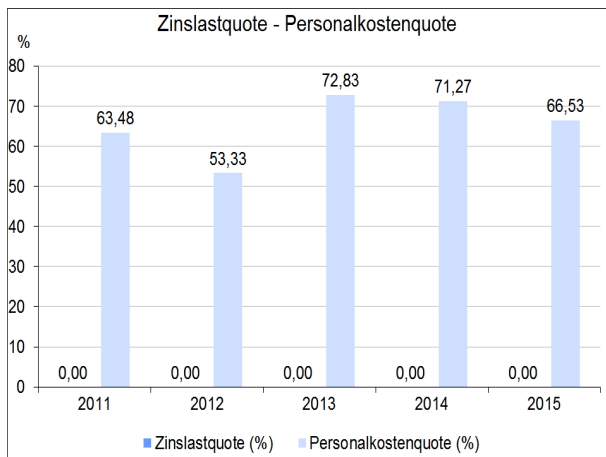
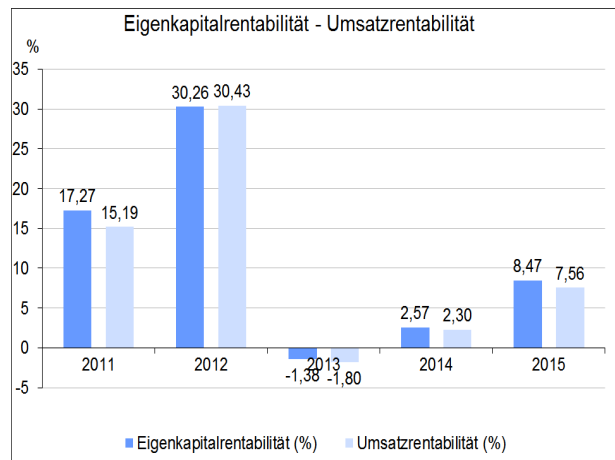
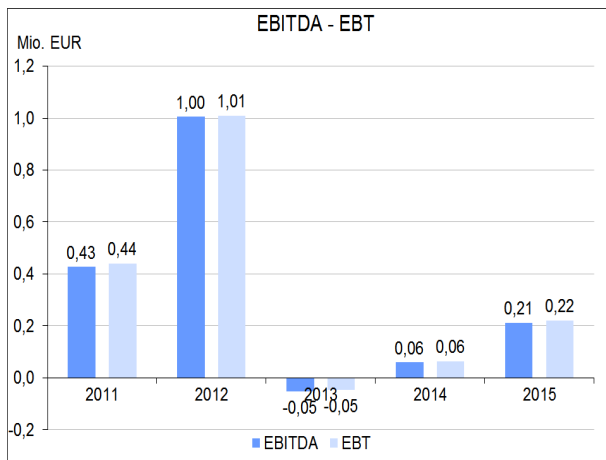
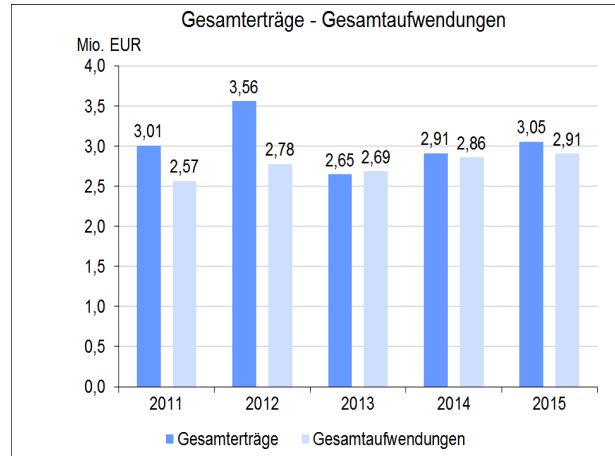
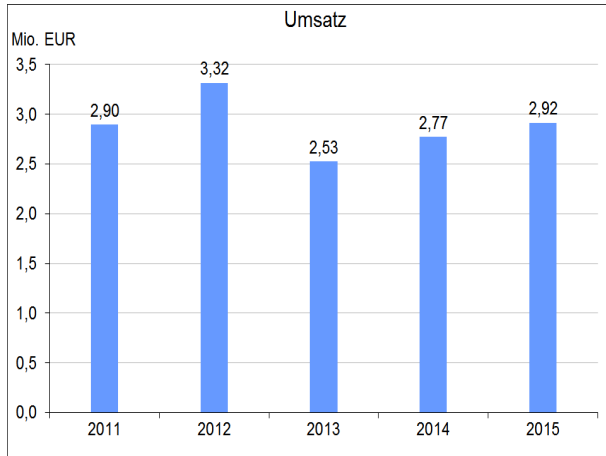
Die Mitglieder des Aufsichtsrats erhalten für ihre Tätigkeit keine Vergütung.

	2016	2015	2014	2013	2012
Gesellschafter Berlin: Verhältnis weibliche/männliche Aufsichtsratsmitglieder	2/0	1/1	1/1	0/2	0/2



## Unternehmensdaten (in Mio. €)

<b>Bilanz</b>		<b>2015</b>	<b>2014</b>	<b>2013</b>	<b>2012</b>	<b>2011</b>
Bilanzsumme		3,23	3,09	3,79	4,07	3,23
Anlagevermögen		0,21	0,24	0,23	0,22	0,24
Sachanlagen		0,11	0,13	0,15	0,15	0,13
Finanzanlagen		---	---	---	---	---
Umlaufvermögen		2,95	2,80	3,53	3,81	2,96
Eigenkapital		2,60	2,49	3,30	3,33	2,55
Rücklagen		---	---	---	---	---
Sonderposten für Zuschüsse		---	---	---	---	---
Fremdkapital		0,63	0,60	0,49	0,73	0,69
Rückstellungen		0,54	0,44	0,38	0,56	0,51
Verbindlichkeiten		0,09	0,16	0,12	0,17	0,18
Kreditverbindlichkeiten		---	---	---	---	---
<b>GuV</b>						
Gesamterträge		3,05	2,91	2,65	3,56	3,01
Umsatzerlöse		2,92	2,77	2,53	3,32	2,90
Übrige Erträge		0,14	0,14	0,12	0,25	0,11
Gesamtaufwendungen		2,91	2,86	2,69	2,78	2,57
Personalaufwand		1,94	1,98	1,84	1,77	1,84
Abschreibungen		0,09	0,10	0,08	0,08	0,07
Zinsaufwand		---	---	---	---	---
Übrige Aufwendungen		0,87	0,79	0,77	0,93	0,66
EBITDA		0,21	0,06	-0,05	1,00	0,43
EBT		0,22	0,06	-0,05	1,01	0,44
Jahresergebnis		0,15	0,05	-0,04	0,79	0,44
Gewinnabführung		0,01	0,02	---	---	---
<b>Beschäftigte</b>						
Beschäftigte		32	32	32	31	30
Auszubildende		1	2	2	2	2
<b>Allgemeine Daten</b>						
Zuführungen		---	---	---	---	---
Zuführungen Land Berlin		---	---	---	---	---
Investitionen		0,07	0,11	0,09	0,06	0,05
Forderungsausfall		0,00	0,01	0,00	0,00	0,00
Umsatz pro Vollzeitkraft (TEUR)		90	86	80	108	96
Eigenkapitalquote (%)		80,5	80,6	87,0	82,0	78,8
Eigenkapitalrentabilität (%)		8,5	2,6	-1,4	30,3	17,3
Umsatzrentabilität (%)		7,6	2,3	-1,8	30,4	15,2
Zinslastquote (%)		---	---	---	---	---
Personalkostenquote (%)		66,5	71,3	72,8	53,3	63,5
<b>Spezifische Daten</b>						
Entsorgungsnachweise / Andienungen	Anz.	5.697	5.324	5.147	5.118	5.307
entsorgte Sonderabfallmengen	T t	2.188	1.971	1.742	2.230	2.037
davon Bausonderabfälle Berlin	T t	1.051	923	689	1.007	748
davon Bausonderabfälle Brb.	T t	512	370	342	389	480
davon sonstige Sonderabfälle Berlin	T t	151	160	160	196	187
davon sonstige Sonderabfälle Brb.	T t	474	519	551	637	622
Begleitscheinaufkommen (Anzahl Entsorgungen)	Tsd.	183	170	161	163	155



Werbellinstraße 12  
12053 Berlin

Telefon: (030) 68 92 - 0  
Telefax: (030) 68 92 - 60 09  
www: www.stadtundland.de  
E-Mail: info@stadtundland.de

### Gegenstand des Unternehmens

Betreiben von Immobiliengeschäften jedweder Art, insbesondere die Errichtung und Bewirtschaftung von Wohnungen, die nach Größe, Ausstattung und Preis für breite Schichten der Bevölkerung geeignet sind, mit dem Ziel einer ausreichenden Wohnungsversorgung aller Bevölkerungsschichten (u.a.).

**Fachliche Zuständigkeit**      Senatsverwaltung für Stadtentwicklung und Umwelt

**Nominalkapital** 165.020.550,00 EUR    davon      Land Berlin      100,00%

### Unmittelbare Beteiligungen

Firma und Sitz des Unternehmens	Nominalkapital Mio. EUR	Beteiligung %
STADT UND LAND Facility-Gesellschaft mbH, Berlin	0,03	100,00%
STADT UND LAND Johannisthal GmbH	0,03	100,00%
STADT UND LAND Netze GmbH	0,10	100,00%
WoBeGe Wohnbauten und Beteiligungs-Gesellschaft mbH, Berlin	6,65	100,00%
WoGeHe Wohnungsbaugesellschaft Hellersdorf mbH, Berlin	28,12	100,00%
SIWOG 1992 Siedlungsplanung und Wohnbauten Gesellschaft mbH, Berlin	1,53	50,00%
SOPHIA Berlin GmbH, Berlin	0,05	50,00%

### Geschäftsführung

Name	Beschäftigungszeitraum 2015	Gesamtbezüge 2015 TEUR	Vertragslaufzeit bis
Keilholz, Anne	ganzjährig	222	03/2022
Malter, Ingo	ganzjährig	237	07/2018
<i>Ausgeschieden:</i> Marx, Jürgen	---	97	

### Aufsichtsrat

Name	Funktion	Gesamtbezüge 2015 in TEUR	Mandatszeit
Landerer, Christoph, Dr.	Vorsitzender	8	Vertr. Bln. 2002/2017
Naujokat, Anja	Stellv. Vorsitzende	5	Vertr. Bln. 2015/2017
Buschkowsky, Heinz		6	Vertr. Bln. 2002/2017
Freudenberger, Sylvia		5	Vertr. Bln. 2007/2017
Jost, Andrea		6	Vertr. Bln. 2012/2017
Kloß, Andreas		5	Vertr. Bln. 2012/2017
Mühlberg, Philipp		4	Vertr. Bln. 2015/2017
Ulrich, Torsten		5	Vertr. Bln. 2007/2017
Waegner, Ariane, Prof. Dipl. Ing.		5	Vertr. Bln. 2010/2017

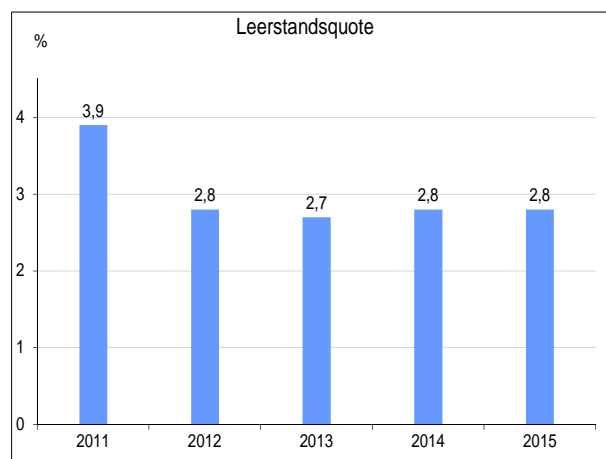
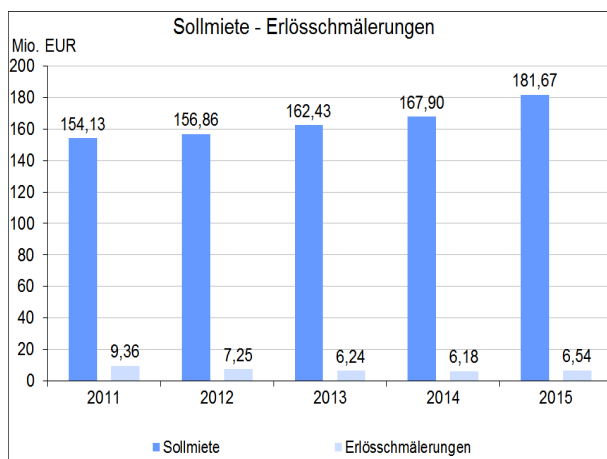
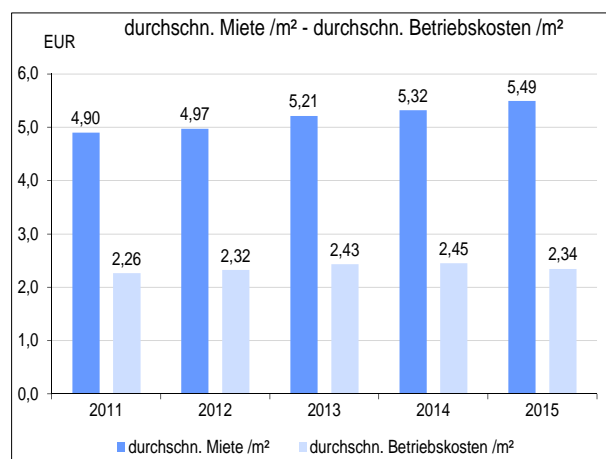
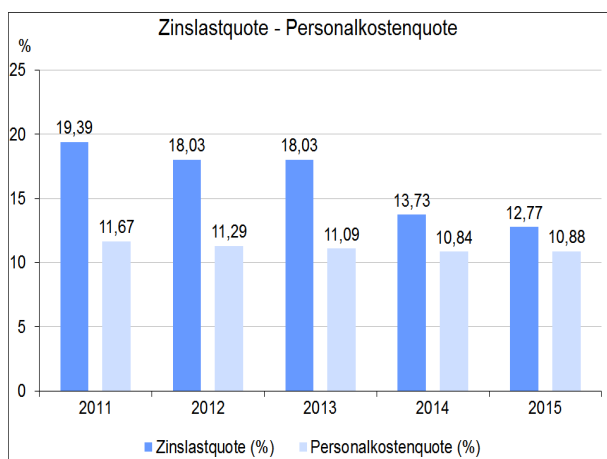
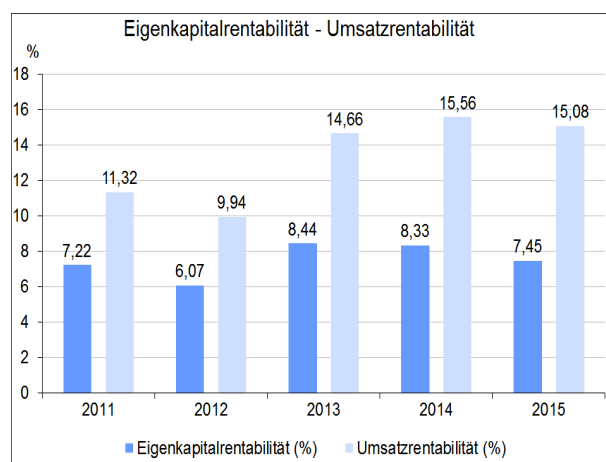
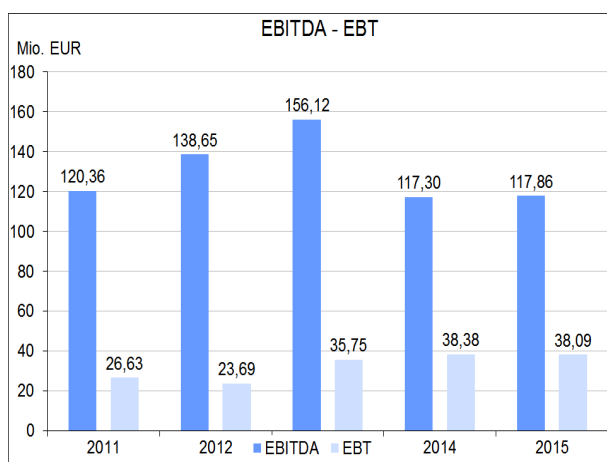
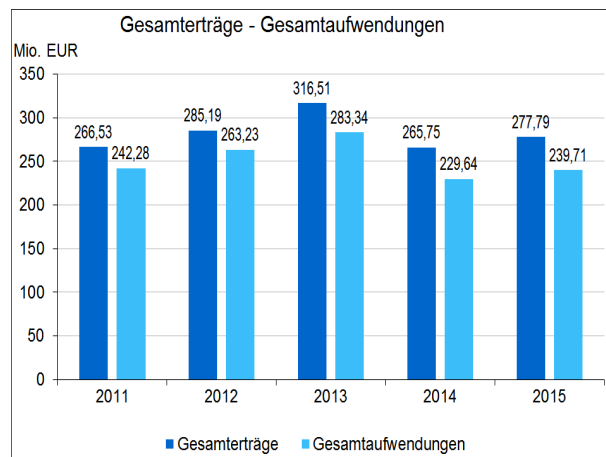
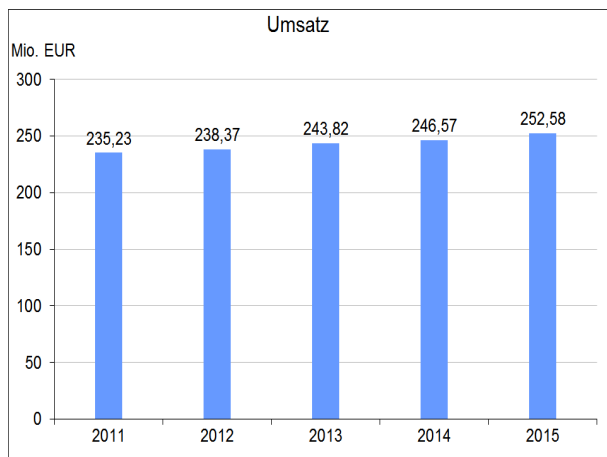
	2016	2015	2014	2013	2012
Gesellschafter Berlin: Verhältnis weibliche/männliche Aufsichtsratsmitglieder	4/5	4/5	4/5	4/5	4/5

### **Sonstige Angaben zum Unternehmen**

Die Wirtschaftsdaten sind Konzernangaben.

**Unternehmensdaten (in Mio. €)**

<b>Bilanz</b>	<b>2015</b>	<b>2014</b>	<b>2013</b>	<b>2012</b>	<b>2011</b>	
Bilanzsumme	1.948,12	1.778,77	1.640,42	1.678,79	1.722,03	
Anlagevermögen	1.798,26	1.636,91	1.494,21	1.539,93	1.599,52	
Sachanlagen	1.756,65	1.601,28	1.450,95	1.486,40	1.540,32	
Finanzanlagen	40,64	34,22	41,19	50,77	56,48	
Umlaufvermögen	148,34	140,32	144,33	136,83	119,58	
Eigenkapital	511,04	460,62	423,78	390,62	368,66	
Rücklagen	314,36	277,11	234,11	167,13	181,98	
Sonderposten für Zuschüsse	---	---	---	---	---	
Fremdkapital	1.437,08	1.318,15	1.216,63	1.288,16	1.353,37	
Rückstellungen	46,08	42,80	52,78	75,98	97,55	
Verbindlichkeiten	1.391,00	1.275,35	1.163,85	1.212,18	1.255,81	
Kreditverbindlichkeiten	1.293,88	1.186,06	1.077,89	1.130,34	1.172,68	
<b>GuV</b>						
Gesamterträge	277,79	265,75	316,51	285,19	266,53	
Umsatzerlöse	252,58	246,57	243,82	238,37	235,23	
Übrige Erträge	25,22	19,17	72,69	46,82	31,30	
Gesamtaufwendungen	239,71	229,64	283,34	263,23	242,28	
Personalaufwand	27,49	26,73	27,05	26,92	27,44	
Abschreibungen	47,70	45,40	76,84	72,56	48,88	
Zinsaufwand	32,26	33,87	43,95	42,97	45,62	
Übrige Aufwendungen	132,26	123,65	135,51	120,78	120,34	
EBITDA	117,86	117,30	156,12	138,65	120,36	
EBT	38,09	38,38	35,75	23,69	26,63	
Jahresergebnis	38,09	36,11	33,16	21,96	24,25	
Gewinnabführung	---	---	---	---	---	
<b>Beschäftigte</b>	<b>519</b>	<b>516</b>	<b>528</b>	<b>536</b>	<b>547</b>	
Auszubildende	26	32	31	28	26	
<b>Allgemeine Daten</b>						
Zuführungen	4,80	9,18	12,24	16,11	17,65	
Zuführungen Land Berlin	4,80	9,18	12,24	16,11	17,65	
Investitionen	194,51	193,43	27,21	15,34	38,80	
Forderungsausfall	0,90	0,80	0,74	0,80	0,90	
Umsatz pro Vollzeitkraft (TEUR)	487	478	461	445	430	
Eigenkapitalquote (%)	26,2	25,9	25,8	23,3	21,4	
Eigenkapitalrentabilität (%)	7,5	8,3	8,4	6,1	7,2	
Umsatzrentabilität (%)	15,1	15,6	14,7	9,9	11,3	
Zinslastquote (%)	12,8	13,7	18,0	18,0	19,4	
Personalkostenquote (%)	10,9	10,8	11,1	11,3	11,7	
<b>Spezifische Daten</b>						
verwaltete Wohnungen	Anz.	52.630	46.078	44.803	44.626	44.642
Eigenbestand Wohnungen	Anz.	42.142	40.452	39.370	39.431	39.389
durchschn. Miete /m <sup>2</sup>	€	5,49	5,32	5,21	4,97	4,90
durchschn. Betriebskosten /m <sup>2</sup>	€	2,34	2,45	2,43	2,32	2,26
Leerstandsquote	%	2,8	2,8	2,7	2,8	3,9
Sollmiete	Mio. €	181,67	167,90	162,43	156,86	154,13
Erlösschmälerungen	Mio. €	6,54	6,18	6,24	7,25	9,36
Ist-Miete	Mio. €	175,12	161,72	156,19	149,61	144,77



Columbiadamm 10, D2  
12101 Berlin

Telefon: (030) 20 00 37 400  
Telefax: (030) 20 00 37 499  
www: www.tempelhoferfreiheit.de  
E-Mail: info@tempelhof-projekt.de

### Gegenstand des Unternehmens

Gegenstand des Unternehmens ist die Übernahme der Entwicklungsaufgabe zur Nachnutzung des Flughafengebäudes Tempelhof und die Koordination und Steuerung der Nutzung.

**Fachliche Zuständigkeit**      Senatsverwaltung für Stadtentwicklung und Umwelt

**Nominalkapital** 25.000,00 EUR      davon      Land Berlin      100,00%

### Unmittelbare Beteiligungen

Firma und Sitz des Unternehmens	Nominalkapital Mio. EUR	Beteiligung %
keine		

### Geschäftsführung

Name	Beschäftigungszeitraum 2015	Gesamtbezüge 2015 TEUR	Vertragslaufzeit bis
Lippmann, Holger	01.06. - 31.12.	34	12/2016
<i>Ausgeschieden:</i> Steindorf, Gerhard W.	01.01. - 31.05.	109	

### Aufsichtsrat

Name	Funktion	Gesamtbezüge 2015 in TEUR	Mandatszeit
Geisel, Andreas, Senator	Vorsitzender	---	Vertr. Bln. 2015/2016
Feiler, Klaus, Staatssekretär	Stellv. Vorsitzender	0	Vertr. Bln. 2013/2016
Böhning, Björn, Chef der Senatskanzlei		0	Vertr. Bln. 2012/2016
Fugmann-Heesing, Annette, Dr.		0	Vertr. Bln. 2014/2016
Lissau, Uwe		2	Vertr. Bln. 2011/2016
Yzer, Cornelia, Senatorin		0	Vertr. Bln. 2013/2016

	2016	2015	2014	2013	2012
Gesellschafter Berlin: Verhältnis weibliche/männliche Aufsichtsratsmitglieder	2/4	2/4	1/4	1/5	0/5

### Sonstige Angaben zum Unternehmen

Der Gesellschaftsvertrag wurde im Hinblick auf die nach dem Volksentscheid von 2014 nicht mehr notwendige Entwicklung der Freiflächen, die im Vertrag noch als Gegenstand des Unternehmens aufgeführt wurde, geändert.

## Unternehmensdaten (in Mio. €)

<b>Bilanz</b>	<b>2015</b>	<b>2014</b>	<b>2013</b>	<b>2012</b>	<b>2011</b>	
Bilanzsumme	0,87	0,94	0,75	0,68	0,41	
Anlagevermögen	0,13	0,07	0,09	0,06	0,02	
Sachanlagen	0,12	0,06	0,08	0,05	0,02	
Finanzanlagen	---	---	---	---	---	
Umlaufvermögen	0,72	0,86	0,66	0,62	0,39	
Eigenkapital	0,67	0,71	0,52	0,34	0,10	
Rücklagen	---	---	---	---	---	
Sonderposten für Zuschüsse	---	---	---	---	---	
Fremdkapital	0,19	0,23	0,23	0,34	0,31	
Rückstellungen	0,12	0,14	0,12	0,26	0,20	
Verbindlichkeiten	0,08	0,09	0,11	0,08	0,11	
Kreditverbindlichkeiten	---	---	---	---	---	
<b>GuV</b>						
Gesamterträge	2,25	3,06	2,93	2,73	2,03	
Umsatzerlöse	---	---	---	---	---	
Übrige Erträge	2,25	3,06	2,93	2,73	2,03	
Gesamtaufwendungen	2,29	2,86	2,75	2,49	1,95	
Personalaufwand	1,68	2,17	2,06	1,92	1,47	
Abschreibungen	0,08	0,03	0,05	0,01	0,01	
Zinsaufwand	---	---	---	---	---	
Übrige Aufwendungen	0,54	0,66	0,65	0,55	0,48	
EBITDA	0,03	0,31	0,31	0,36	0,12	
EBT	-0,05	0,28	0,25	0,35	0,11	
Jahresergebnis	-0,04	0,20	0,18	0,24	0,07	
Gewinnabführung	---	---	---	---	---	
<b>Beschäftigte</b>	<b>28</b>	<b>35</b>	<b>34</b>	<b>31</b>	<b>25</b>	
Auszubildende	---	---	---	---	---	
<b>Allgemeine Daten</b>						
Zuführungen	2,19	2,98	2,87	2,68	2,02	
Zuführungen Land Berlin	2,19	2,98	2,87	2,68	2,02	
Investitionen	0,14	0,01	0,08	0,05	0,03	
Forderungsausfall	---	---	---	---	---	
Umsatz pro Vollzeitkraft (TEUR)	---	---	---	---	---	
Eigenkapitalquote (%)	77,6	76,0	69,0	49,9	24,2	
Eigenkapitalrentabilität (%)	-7,3	39,9	48,9	101,6	108,2	
Umsatzrentabilität (%)	---	---	---	---	---	
Zinslastquote (%)	---	---	---	---	---	
Personalkostenquote (%)	---	---	---	---	---	
<b>Spezifische Daten</b>						
Gesamtfläche Gebäude inkl. Vorfeld	Tsd. m <sup>2</sup>	310	310	310	305	310
davon Vermietung Büro-, Gewerbe-,	Tsd. m <sup>2</sup>	77	77	72	68	68
Lagerflächen						
davon Vermietung	Tsd. m <sup>2</sup>	70	70	70	70	70
Veranstaltungsflächen						
davon Leerstand	Tsd. m <sup>2</sup>	60	60	65	67	67



Hardenbergplatz 2  
10623 Berlin

Telefon: (030) 25 414 - 100  
Telefax: (030) 25 414 - 112  
www: www.VBB.de  
E-Mail: info@VBB.de

### Gegenstand des Unternehmens

Zweck der Gesellschaft ist die Förderung der nachfrage- und bedarfsgerechten Sicherung und Entwicklung der Leistungsfähigkeit und Attraktivität des öffentlichen Personennahverkehrs im Sinne der ÖPNV-Gesetze der Länder Berlin und Brandenburg sowie des Einigungsvertrages und der Grundsatzvereinbarungen der Länder Berlin und Brandenburg vom 30.12.1993.

**Fachliche Zuständigkeit**      Senatsverwaltung für Stadtentwicklung und Umwelt

<b>Nominalkapital</b> 324.000,00 EUR	davon	Land Berlin	33,33%
		Land Brandenburg	33,33%
		Landeshauptstadt Potsdam	1,85%
		Landkreis Barnim	1,85%
		Landkreis Dahme-Spreewald	1,85%
		Landkreis Elbe-Elster	1,85%
		Landkreis Havelland	1,85%
		Landkreis Märkisch-Oderland	1,85%
		Landkreis Oberhavel	1,85%
		Landkreis Oberspreewald- Lausitz	1,85%
		Landkreis Oder-Spree	1,85%
		Landkreis Ostprignitz-Ruppin	1,85%
		Landkreis Potsdam- Mittelmark	1,85%
		Landkreis Prignitz	1,85%
		Landkreis Spree-Neiße	1,85%
		Landkreis Teltow-Fläming	1,85%
		Landkreis Uckermark	1,85%
		Stadt Brandenburg an der Havel	1,85%
		Stadt Cottbus	1,85%
		Stadt Frankfurt (Oder)	1,85%

### Unmittelbare Beteiligungen

Firma und Sitz des Unternehmens	Nominalkapital Mio. EUR	Beteiligung %
keine		

### Geschäftsführung

Name	Beschäftigungszeitraum 2015	Gesamtbezüge 2015 TEUR	Vertragslaufzeit bis
Henckel, Susanne	ganzjährig		k. A.

## Aufsichtsrat

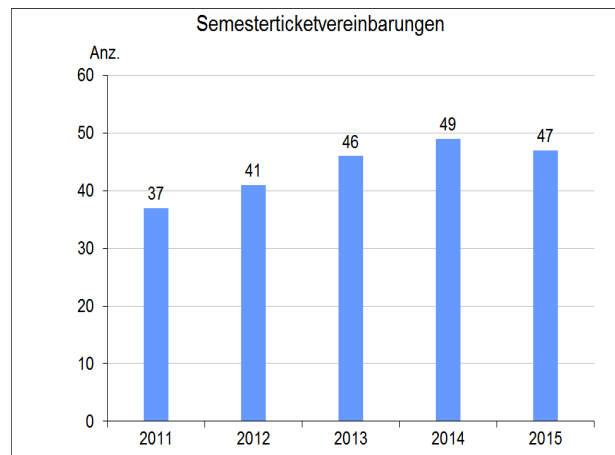
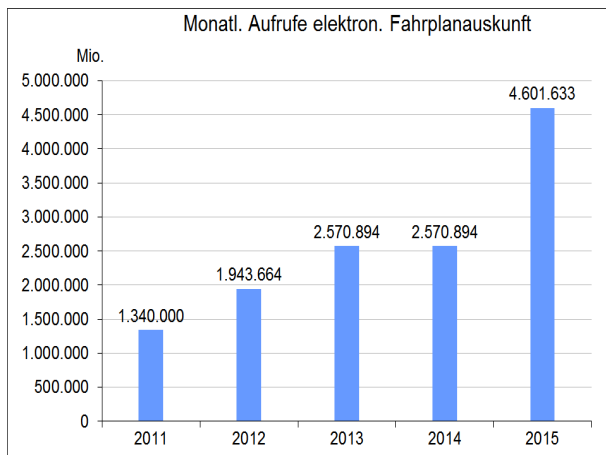
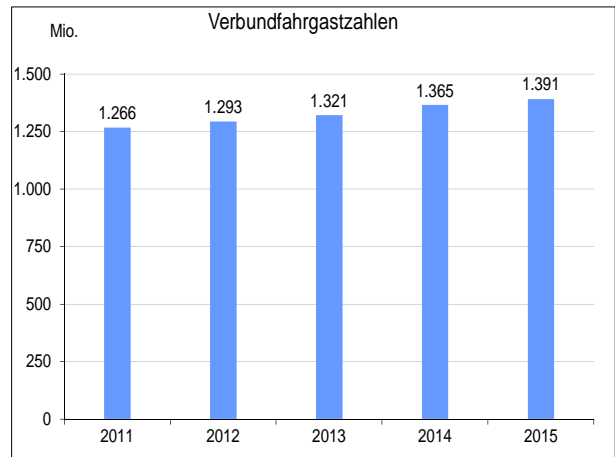
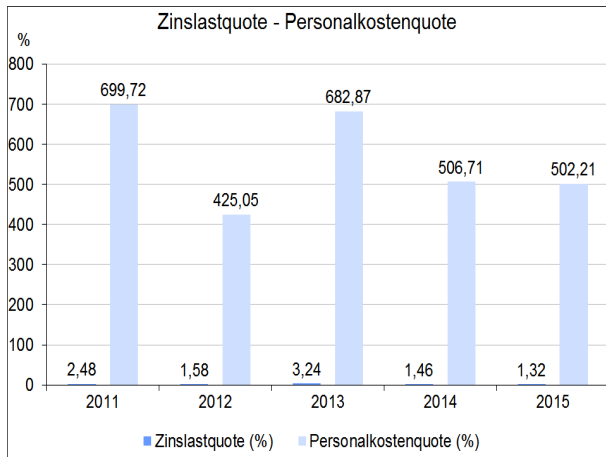
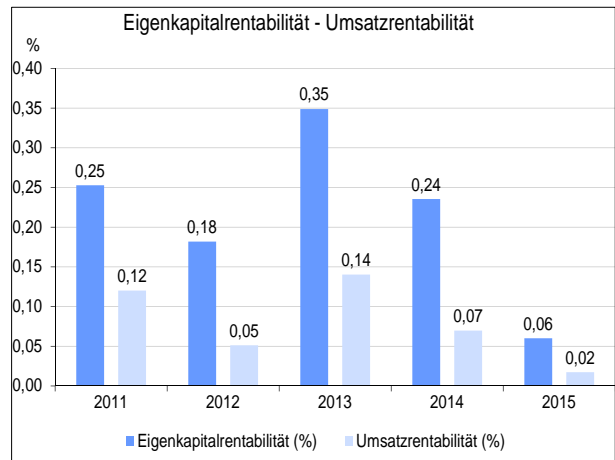
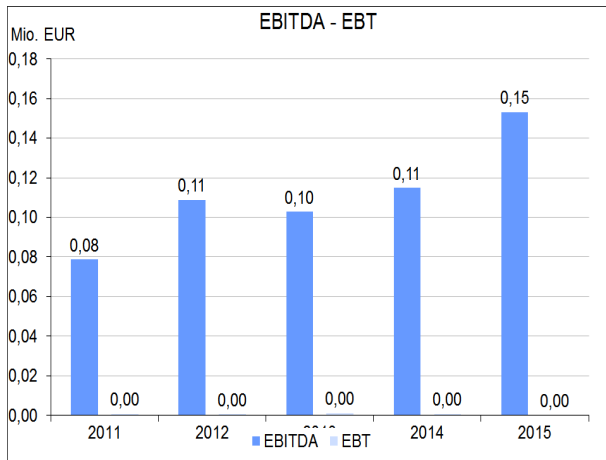
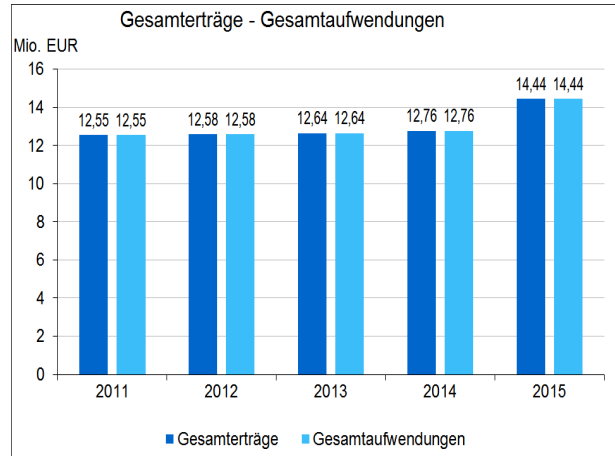
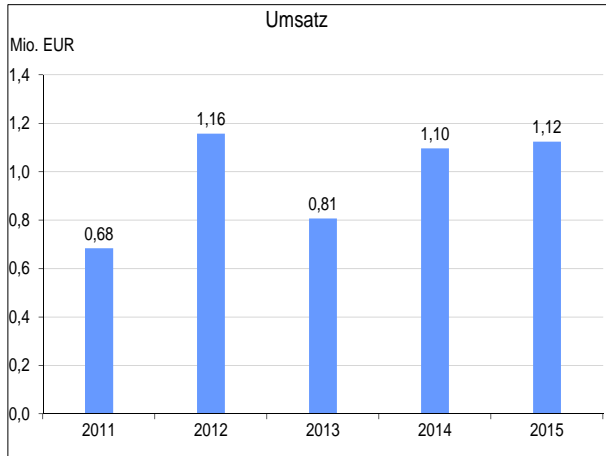
Name	Funktion	Gesamtbezüge 2015 in TEUR	Mandatszeit
Jesse, Ines, Staatssekretärin	Vorsitzende		Mitges. 2016/2016
Gaebler, Christian, Staatssekretär	1. Stellv. Vorsitzender		Vertr. Bln. 2012/2016
Zalenga, Manfred, Landrat	2. Stellv. Vorsitzender		Mitges. 2013/2016
Billing, Carsten			Mitges. 2010/2016
Bockhardt, Carsten			Mitges. 2002/2016
Brandenburg, Bernd			Mitges. 2011/2016
Derling, Markus			Mitges. 2010/2016
Exner, Burkhard, Bürgermeister			Mitges. 2002/2016
Gärtner, Detlef			Mitges. 2016/2016
Heinrich-Jaschinski, Christian, Landrat			Mitges. 2012/2016
Hochreuter, Anna, Dr.			Vertr. Bln. 2016/2016
Keseberg, Rudolf			Mitges. 2010/2016
Klug, Grit			Mitges. 2010/2016
Landgraf, Stephanie			Vertr. Bln. 2013/2016
Lewandowski, Roger, Landrat			Mitges. 2016/2016
Loge, Stephan, Landrat			Mitges. 2008/2016
Michael, Hans-Werner			Mitges. 2000/2016
Reinhardt, Ralf, Landrat			Mitges. 2010/2016
Richter, Heike, Dr.			Mitges. 2010/2016
Scheller, Steffen, Bürgermeister			Mitges. 2005/2016
Schimko, Edelgard			Mitges. 2012/2016
Schmidt, Gernot, Landrat			Mitges. 2006/2016
Schulz, Günter			Vertr. Bln. 1994/2016
Stein, Christian			Mitges. 2007/2016
Tzschope, Marietta, Bürgermeisterin			Mitges. 2013/2016
Weskamp, Ludger, Landrat			Mitges. 2015/2016

Auf eine Veröffentlichung der Bezüge der Aufsichtsratsmitglieder für ihre Tätigkeit wird verzichtet, da die Zustimmungserklärungen zur Offenlegung nicht vollständig vorliegen.

	2016	2015	2014	2013	2012
Gesellschafter Berlin: Verhältnis weibliche/männliche Aufsichtsratsmitglieder	2/2	1/3	1/3	0/4	0/4

## Unternehmensdaten (in Mio. €)

<b>Bilanz</b>	<b>2015</b>	<b>2014</b>	<b>2013</b>	<b>2012</b>	<b>2011</b>	
Bilanzsumme	5,88	4,55	4,29	5,41	5,36	
Anlagevermögen	0,74	0,42	0,49	0,40	0,39	
Sachanlagen	0,35	0,37	0,44	0,35	0,36	
Finanzanlagen	---	---	---	---	---	
Umlaufvermögen	5,07	4,05	3,73	4,94	4,91	
Eigenkapital	0,32	0,32	0,32	0,32	0,32	
Rücklagen	---	---	---	---	---	
Sonderposten für Zuschüsse	0,73	0,41	0,48	0,39	0,37	
Fremdkapital	4,80	3,81	3,45	4,70	4,66	
Rückstellungen	1,32	1,29	1,14	1,07	1,28	
Verbindlichkeiten	3,48	2,52	2,32	3,63	3,38	
Kreditverbindlichkeiten	---	---	---	---	---	
<b>GuV</b>						
Gesamterträge	14,44	12,76	12,64	12,58	12,55	
Umsatzerlöse	1,12	1,10	0,81	1,16	0,68	
Übrige Erträge	13,31	11,67	11,83	11,42	11,86	
Gesamtaufwendungen	14,44	12,76	12,64	12,58	12,55	
Personalaufwand	5,64	5,56	5,51	4,92	4,78	
Abschreibungen	0,15	0,12	0,12	0,15	0,14	
Zinsaufwand	0,01	0,02	0,03	0,02	0,02	
Übrige Aufwendungen	8,62	7,07	6,99	7,49	7,60	
EBITDA	0,15	0,11	0,10	0,11	0,08	
EBT	0,00	0,00	0,00	0,00	0,00	
Jahresergebnis	---	---	---	---	---	
Gewinnabführung	---	---	---	---	---	
<b>Beschäftigte</b>	<b>100</b>	<b>99</b>	<b>101</b>	<b>94</b>	<b>93</b>	
Auszubildende	8	6	7	8	6	
<b>Allgemeine Daten</b>						
Zuführungen	9,41	9,16	8,84	8,47	8,40	
Zuführungen Land Berlin	3,91	3,79	3,90	3,70	3,45	
Investitionen	0,30	0,05	0,22	0,16	0,16	
Forderungsausfall	0,00	0,00	0,00	0,00	0,00	
Umsatz pro Vollzeitkraft (TEUR)	11	11	8	12	7	
Eigenkapitalquote (%)	5,5	7,1	7,6	6,0	6,0	
Eigenkapitalrentabilität (%)	0,1	0,2	0,3	0,2	0,3	
Umsatzrentabilität (%)	0,0	0,1	0,1	0,1	0,1	
Zinslastquote (%)	1,3	1,5	3,2	1,6	2,5	
Personalkostenquote (%)	502,2	506,7	682,9	425,1	699,7	
<b>Spezifische Daten</b>						
kooperierende Verkehrsunternehmen	Anz.	43	42	40	41	41
Semesterticketvereinbarungen	Anz.	47	49	46	41	37
Semestertickets (ca.)	Tsd.	190.000	200.650	194.324	181.008	170.403
Monatl. Aufrufe elektron. Fahrplanauskunft	Mio.	4,60	2,57	2,57	1,94	1,34
Verbundfahrgastzahlen	Mio.	1.391	1.365	1.321	1.293	1.266



Aroser Allee 72-76  
13407 Berlin

Telefon: (030) 130 11 1003  
Telefax: (030) 130 11 1004  
www: www.vivantes.de  
E-Mail: info@vivantes.de

### Gegenstand des Unternehmens

Das Betreiben von Krankenhäusern, die Sicherstellung, dass der im jeweiligen Krankenhausplan des Landes Berlin der Gesellschaft auferlegte und festgelegte Versorgungsauftrag erfüllt wird, sowie die Übernahme von weiteren gesundheitsbezogenen und sozialen Aufgaben. Dies umfasst auch, Unternehmen, Einrichtungen und Organisationen zu gründen, zu erwerben, zu pachten und sich an diesen zu beteiligen sowie Zweigniederlassungen zu errichten.

**Fachliche Zuständigkeit**      Senatsverwaltung für Gesundheit und Soziales

**Nominalkapital** 55.000.000,00 EUR      davon      Land Berlin      100,00%

### Unmittelbare Beteiligungen

Firma und Sitz des Unternehmens	Nominalkapital Mio. EUR	Beteiligung %
SVL Speiseversorgung und -logistik GmbH, Berlin	0,03	100,00%
VivaClean Nord GmbH, Berlin	0,03	100,00%
VivaClean Süd GmbH, Berlin	0,03	100,00%
Vivantes - Forum für Senioren GmbH, Berlin	0,03	100,00%
Vivantes - MVZ GmbH, Berlin	0,03	100,00%
Vivantes Ambulante Krankenpflege GmbH, Berlin	0,03	100,00%
Vivantes Ambulantes Schulterzentrum GmbH, Berlin	0,03	100,00%
Vivantes Hospiz gGmbH, Berlin	0,03	100,00%
Vivantes Ida-Wolff-Krankenhaus GmbH, Berlin	0,03	100,00%
Vivantes Komfortklinik GmbH, Berlin	0,03	100,00%
Vivantes Service GmbH, Berlin	0,03	100,00%
Vivantes Therapeutische Dienste GmbH, Berlin	0,03	100,00%
Vivantes Rehabilitation GmbH, Berlin	0,03	70,00%
Labor Berlin - Charité Vivantes GmbH, Berlin	0,10	50,00%
Labor Berlin - Charité Vivantes Services GmbH, Berlin	0,03	50,00%
MVZ Charité Vivantes GmbH, Berlin	0,03	50,00%
Michels Klinik Service GmbH, Berlin	0,03	24,50%

### Geschäftsführung

Name	Beschäftigungszeitraum 2015	Gesamtbezüge 2015 TEUR	Vertragslaufzeit bis
Grebe, Andrea, Dr.	ganzjährig	470	02/2021
Klingsporn, Annett	01.07. - 31.12.	129	06/2018
Krahmer, Eibo, Dr.	01.04. - 31.12.	182	03/2018
<i>Ausgeschieden:</i>			
Bovelet, Joachim	---	50	
Friese, Christian, Dr.	---	279	

## Aufsichtsrat

Name	Funktion	Gesamtbezüge 2015 in TEUR		Mandatszeit
Zühlsdorff, Peter	Vorsitzender	12	Vertr. Bln.	2013/2022
Stumpfenhusen, Susanne	Stellv. Vorsitzende	7	AN	2000/2017
Albers, Karin		5	Vertr. Bln.	2012/2022
Ammirabile, Giovanni		6	AN	2000/2017
Bach, Sabine		---	AN	2015/2017
Brost, Christian		5	AN	2012/2017
Czaja, Mario, Senator		5	Vertr. Bln.	2011/2022
Gernhardt, Volker		5	AN	2007/2017
Gothe, Petra		6	Vertr. Bln.	2012/2022
Jung, Peter		11	Vertr. Bln.	2010/2022
Kollatz-Ahnen, Matthias, Dr., Senator		---	Vertr. Bln.	2015/2022
Müller-Dannecker, Eva, Dr.		6	AN	2002/2017
Nolte, Gunther		5	AN	2012/2017
Pohle, Dagmar		6	Vertr. Bln.	2002/2022
Sonnenmoser, Karin		6	Vertr. Bln.	2014/2022
Werner, Thomas, Dr.		6	AN	2012/2017

	2016	2015	2014	2013	2012
Gesellschafter Berlin: Verhältnis weibliche/männliche Aufsichtsratsmitglieder	4/4	4/4	4/4	3/5	2/5

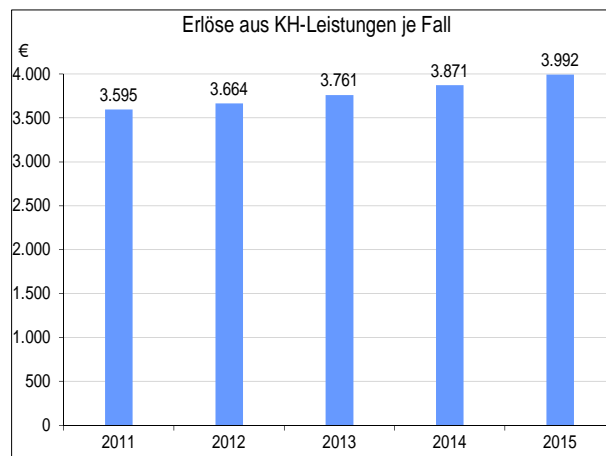
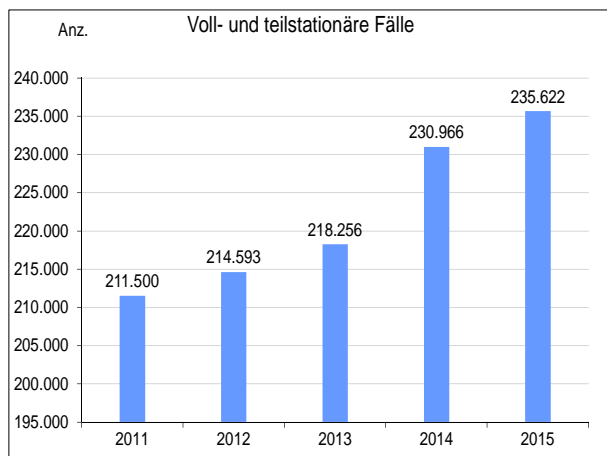
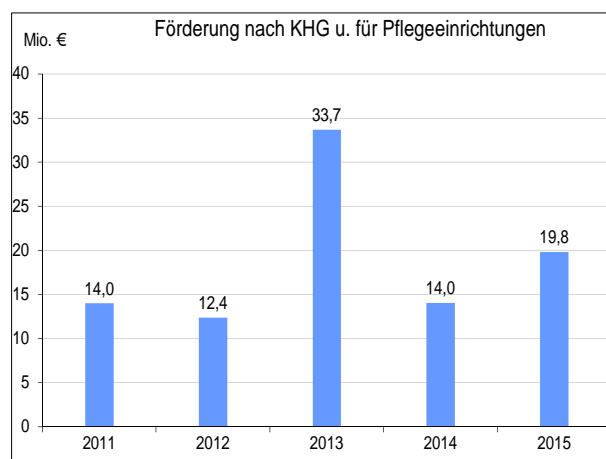
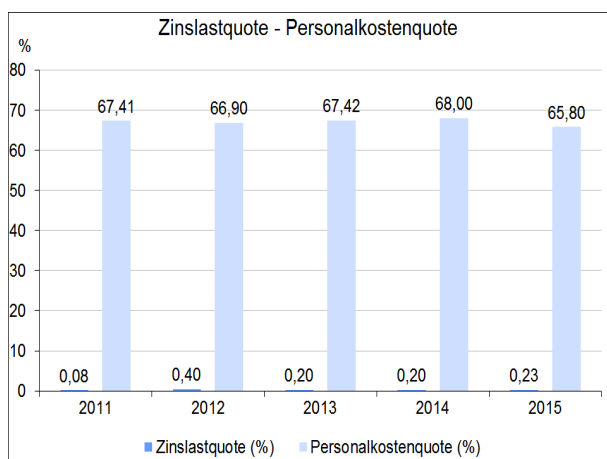
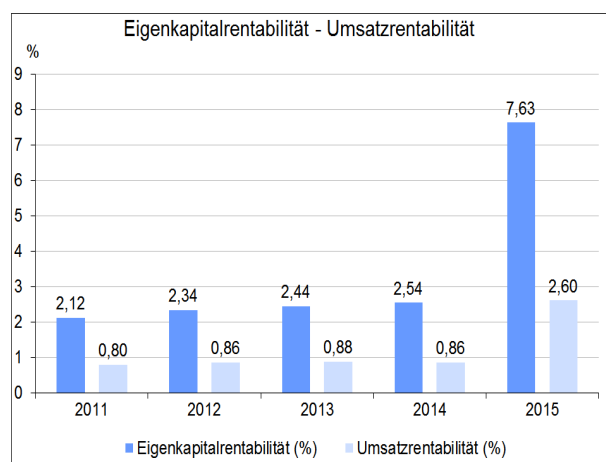
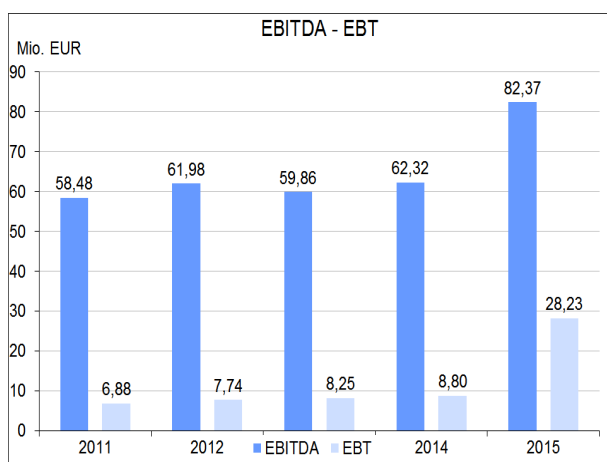
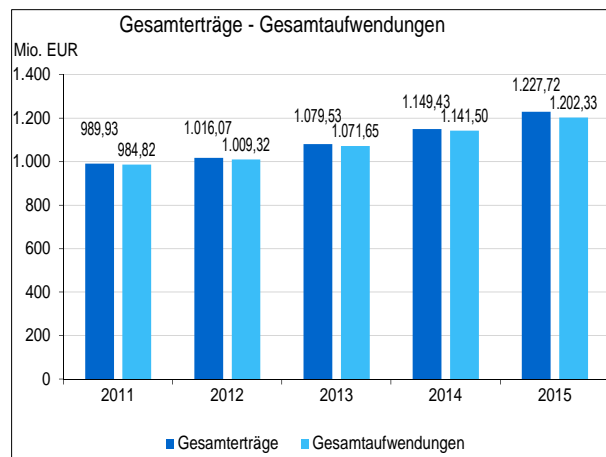
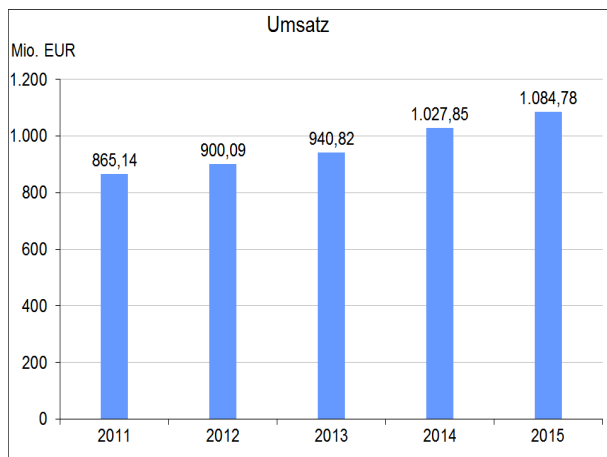
## Sonstige Angaben zum Unternehmen

Die Wirtschaftsdaten sind Konzernangaben.

In die Beschäftigtenzahl flossen die Auszubildenden modifiziert gemäß krankenhausspezifischem Schlüssel ein.

**Unternehmensdaten (in Mio. €)**

<b>Bilanz</b>		<b>2015</b>	<b>2014</b>	<b>2013</b>	<b>2012</b>	<b>2011</b>
Bilanzsumme		1.101,82	1.020,20	1.001,56	942,16	951,68
Anlagevermögen		730,19	716,65	717,61	701,34	724,00
Sachanlagen		719,36	708,07	708,78	693,85	717,87
Finanzanlagen		4,10	2,67	2,85	2,21	1,52
Umlaufvermögen		365,18	296,60	277,32	237,06	227,08
Eigenkapital		369,81	345,86	338,41	330,85	324,50
Rücklagen		475,04	475,04	475,04	475,04	475,04
Sonderposten für Zuschüsse		405,32	411,29	422,30	428,71	443,42
Fremdkapital		325,86	262,25	240,07	181,83	182,77
Rückstellungen		117,38	95,64	95,45	84,37	94,76
Verbindlichkeiten		208,49	166,61	144,62	97,46	88,01
Kreditverbindlichkeiten		63,80	38,74	15,77	---	---
<b>GuV</b>						
Gesamterträge		1.227,72	1.149,43	1.079,53	1.016,07	989,93
Umsatzerlöse		1.084,78	1.027,85	940,82	900,09	865,14
Übrige Erträge		142,94	121,58	138,71	115,98	124,80
Gesamtaufwendungen		1.202,33	1.141,50	1.071,65	1.009,32	984,82
Personalaufwand		713,79	698,99	634,34	602,14	583,15
Abschreibungen		52,34	52,31	50,50	52,68	53,28
Zinsaufwand		2,44	2,07	1,93	3,61	0,71
Übrige Aufwendungen		433,76	388,13	384,88	350,89	347,68
EBITDA		82,37	62,32	59,86	61,98	58,48
EBT		28,23	8,80	8,25	7,74	6,88
Jahresergebnis		25,39	7,93	7,88	6,75	5,11
Gewinnabführung		---	---	---	---	---
<b>Beschäftigte</b>						
Beschäftigte		11.278	11.279	11.021	10.712	10.462
Auszubildende		886	804	781	789	781
<b>Allgemeine Daten</b>						
Zuführungen		21,88	16,49	36,07	14,35	17,41
Zuführungen Land Berlin		21,56	16,21	35,81	14,25	16,99
Investitionen		66,20	55,98	68,18	35,84	38,43
Forderungsausfall		11,70	7,71	5,72	4,39	4,31
Umsatz pro Vollzeitkraft (TEUR)		96	91	85	84	83
Eigenkapitalquote (%)		33,6	33,9	33,8	35,1	34,1
Eigenkapitalrentabilität (%)		7,6	2,5	2,4	2,3	2,1
Umsatzrentabilität (%)		2,6	0,9	0,9	0,9	0,8
Zinslastquote (%)		0,2	0,2	0,2	0,4	0,1
Personalkostenquote (%)		65,8	68,0	67,4	66,9	67,4
<b>Spezifische Daten</b>						
Personalaufwand (KH-Bereich ohne Pflege)	Mio. €	619,12	614,69	552,10	525,81	512,82
Personalaufwand (KH-Bereich ohne Pflege) je Fall	€	2.628	2.661	2.530	2.450	2.425
Förderung nach KHG u. für Pflegeeinrichtungen	Mio. €	19,81	14,03	33,65	12,35	13,99
Erlöse aus KH-Leistungen je Fall	€	3.992	3.871	3.761	3.664	3.595
Voll- und teilstationäre Fälle	Anz.	235.622	230.966	218.256	214.593	211.500
Behandlungstage	Tsd.	1.809	1.747	1.707	1.682	1.674
durchschnittl. Verweildauer vollstat. Bereich	Tage	7,4	7,4	7,6	7,6	7,7





Dircksenstraße 38  
10178 Berlin

Telefon: (030) 24 71 - 30  
Telefax: (030) 24 71 - 4100  
www: www.wbm.de  
E-Mail: info@wbm.de

### Gegenstand des Unternehmens

Betreiben von Immobiliengeschäften jedweder Art, insbesondere die Errichtung und Bewirtschaftung von Wohnungen, die nach Größe, Ausstattung und Preis für breite Schichten der Bevölkerung geeignet sind, mit dem Ziel einer ausreichenden Wohnungsversorgung aller Bevölkerungsschichten (u.a.).

**Fachliche Zuständigkeit** Senatsverwaltung für Stadtentwicklung und Umwelt

**Nominalkapital** 6.724.000,00 EUR davon Land Berlin 100,00%

### Unmittelbare Beteiligungen

Firma und Sitz des Unternehmens	Nominalkapital Mio. EUR	Beteiligung %
B.A.A.M. Berlin-Anlagen-Agentur Mitte GmbH, Berlin	0,05	100,00%
MMB Multi-Media-Berlin Gesellschaft mbH, Berlin	0,03	100,00%
WBF Wohnungsbaugesellschaft Friedrichshain mbH, Berlin	7,10	100,00%
WBMI Real Estate GmbH, Berlin	17,00	60,84%
Mertensstraße 16 GmbH	0,03	47,45%
BBcom Berlin-Brandenburgische Kommunikationsgesellschaft mbH, Berlin	0,05	25,00%
Berliner Wohn- und Geschäftshaus GmbH BEWOG, Berlin	48,98	6,00%
Partner für Berlin Holding Gesellschaft für Hauptstadt-Marketing mbH, Berlin	1,24	0,41%

### Geschäftsführung

Name	Beschäftigungszeitraum 2015	Gesamtbezüge 2015 TEUR	Vertragslaufzeit bis
Geib, Christina	01.04. - 31.12.	162	03/2018
Kowalewski, Jan Robert	---	---	01/2019
<i>Ausgeschieden:</i>			
Ernst, Lars	01.01. - 30.11.	241	
Schmack, Uwe	---	27	

## Aufsichtsrat

Name	Funktion	Gesamtbezüge 2015 in TEUR		Mandatszeit
Basse, Lutz	Vorsitzender	1	Vertr. Bln.	2015/2017
Sudhof, Margaretha, Dr., Staatssekretärin	Stellv. Vorsitzende	6	Vertr. Bln.	2012/2017
Braatz, Sigrid		5	Vertr. Bln.	2006/2017
Heid, Peter		6	Vertr. Bln.	2005/2017
Hein, Jens Peter		5	Vertr. Bln.	2012/2017
König, Dorette		5	Vertr. Bln.	2007/2017
Lüscher, Regula, Senatsbaudirektorin		5	Vertr. Bln.	2012/2017
Röseler, Christiane		5	Vertr. Bln.	2006/2017
Stubbe, Peter		3	Vertr. Bln.	2015/2017

	2016	2015	2014	2013	2012
Gesellschafter Berlin: Verhältnis weibliche/männliche Aufsichtsratsmitglieder	5/4	5/3	6/2	6/3	6/3

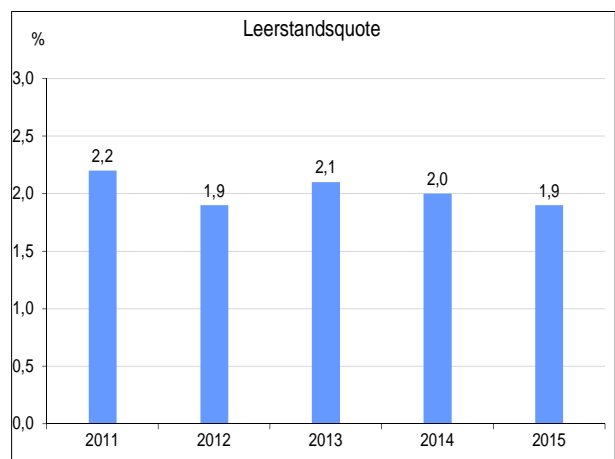
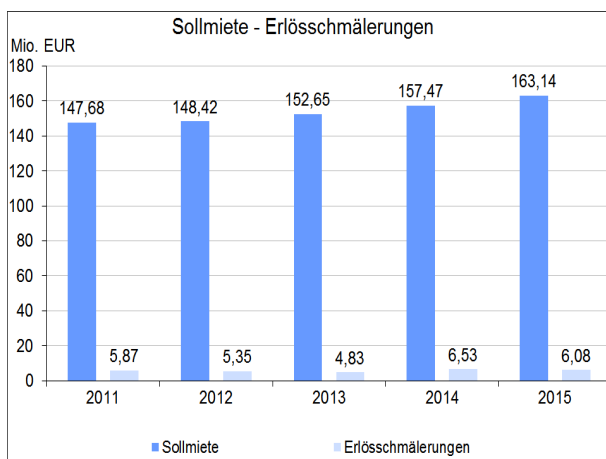
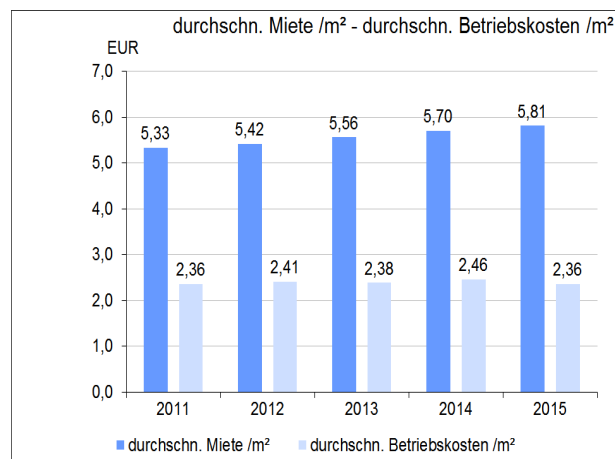
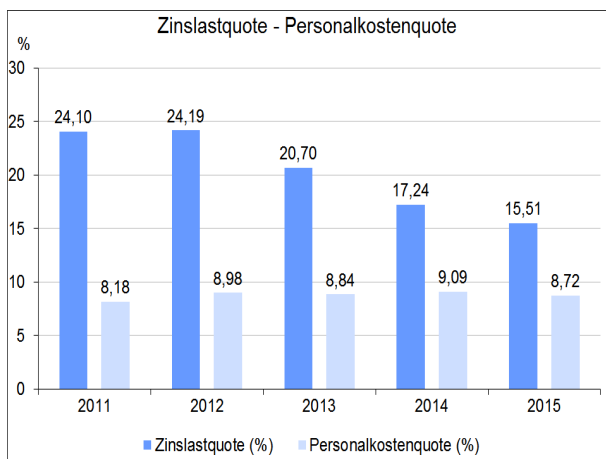
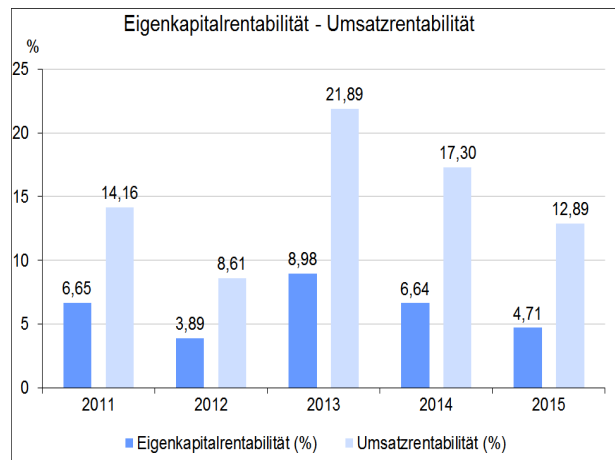
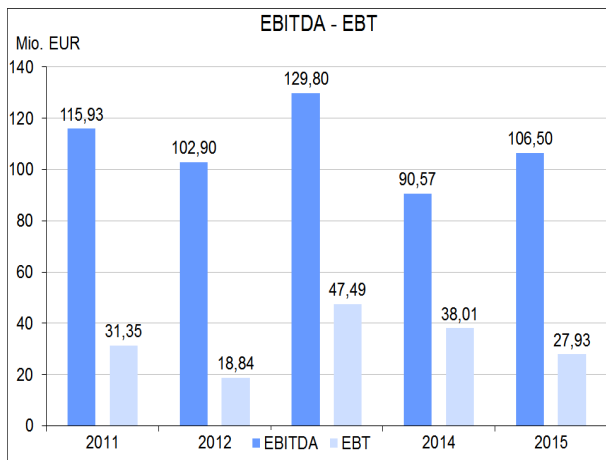
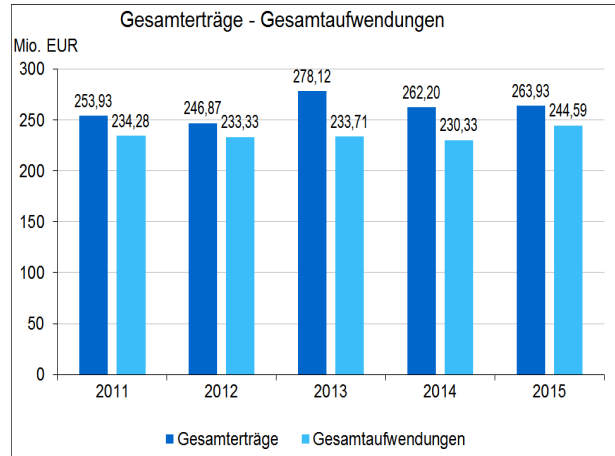
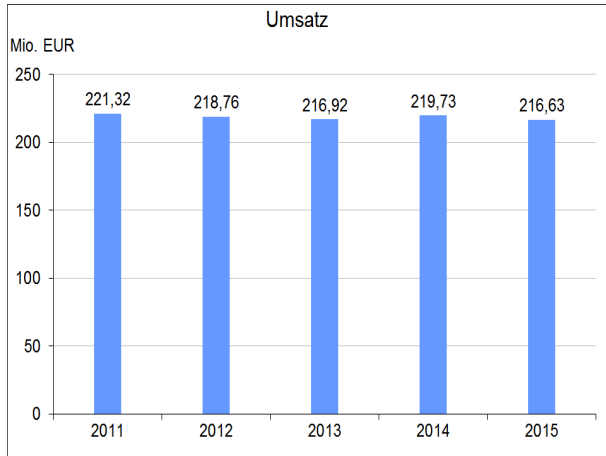
## Sonstige Angaben zum Unternehmen

Die Wirtschaftsdaten sind Konzernangaben.

Die an 100% fehlenden Anteile der WBM an der WBMI Real Estate GmbH und der BEWOGGE werden von anderen Töchtern gehalten.

**Unternehmensdaten (in Mio. €)**

<b>Bilanz</b>	<b>2015</b>	<b>2014</b>	<b>2013</b>	<b>2012</b>	<b>2011</b>	
Bilanzsumme	1.650,97	1.665,71	1.613,30	1.681,39	1.743,42	
Anlagevermögen	1.485,93	1.469,36	1.435,74	1.502,59	1.567,84	
Sachanlagen	1.485,22	1.466,91	1.432,72	1.407,55	1.422,10	
Finanzanlagen	0,37	2,33	2,84	94,77	145,49	
Umlaufvermögen	121,20	149,64	130,11	131,39	124,89	
Eigenkapital	592,52	572,35	529,13	484,73	471,19	
Rücklagen	368,58	367,75	356,40	424,47	424,47	
Sonderposten für Zuschüsse	---	---	---	---	---	
Fremdkapital	1.038,02	1.072,25	1.062,30	1.174,04	1.248,87	
Rückstellungen	37,94	51,07	50,94	54,47	58,86	
Verbindlichkeiten	1.000,08	1.021,18	1.011,36	1.119,57	1.190,01	
Kreditverbindlichkeiten	903,11	922,16	909,82	1.022,33	1.093,87	
<b>GuV</b>						
Gesamterträge	263,93	262,20	278,12	246,87	253,93	
Umsatzerlöse	216,63	219,73	216,92	218,76	221,32	
Übrige Erträge	47,30	42,47	61,19	28,11	32,61	
Gesamtaufwendungen	244,59	230,33	233,71	233,33	234,28	
Personalaufwand	18,90	19,97	19,18	19,65	18,10	
Abschreibungen	45,08	32,76	40,03	31,87	31,67	
Zinsaufwand	33,59	37,87	44,90	52,93	53,33	
Übrige Aufwendungen	147,01	139,73	129,60	128,89	131,18	
EBITDA	106,50	90,57	129,80	102,90	115,93	
EBT	27,93	38,01	47,49	18,84	31,35	
Jahresergebnis	19,35	31,87	44,40	13,54	19,65	
Gewinnabführung	---	---	---	---	---	
<b>Beschäftigte</b>	<b>326</b>	<b>339</b>	<b>344</b>	<b>345</b>	<b>337</b>	
Auszubildende	19	17	16	13	11	
<b>Allgemeine Daten</b>						
Zuführungen	2,59	3,05	3,53	4,05	4,85	
Zuführungen Land Berlin	2,59	3,05	3,53	4,05	4,85	
Investitionen	48,93	60,91	46,40	5,97	12,27	
Forderungsausfall	0,22	0,18	1,34	0,55	0,38	
Umsatz pro Vollzeitkraft (TEUR)	665	647	630	633	657	
Eigenkapitalquote (%)	35,9	34,4	32,8	28,8	27,0	
Eigenkapitalrentabilität (%)	4,7	6,6	9,0	3,9	6,7	
Umsatzrentabilität (%)	12,9	17,3	21,9	8,6	14,2	
Zinslastquote (%)	15,5	17,2	20,7	24,2	24,1	
Personalkostenquote (%)	8,7	9,1	8,8	9,0	8,2	
<b>Spezifische Daten</b>						
verwaltete Wohnungen	Anz.	28.783	33.082	33.178	32.939	33.087
Eigenbestand Wohnungen	Anz.	28.783	28.027	27.942	27.636	27.760
durchschn. Miete /m <sup>2</sup>	€	5,81	5,70	5,56	5,42	5,33
durchschn. Betriebskosten /m <sup>2</sup>	€	2,36	2,46	2,38	2,41	2,36
Leerstandsquote	%	1,9	2,0	2,1	1,9	2,2
Sollmiete	Mio. €	163,14	157,47	152,65	148,42	147,68
Erlösschmälerungen	Mio. €	6,08	6,53	4,83	5,35	5,87
Ist-Miete	Mio. €	157,06	150,94	147,81	143,07	141,81



Reichpietschufer 50  
10785 Berlin

Telefon: (030) 25 49 1 - 0  
Telefax: (030) 25 49 1 - 684  
www: www.wzb.eu  
E-Mail: wzb@wzb.eu

### Gegenstand des Unternehmens

Das Wissenschaftszentrum Berlin für Sozialforschung ist eine Trägerorganisation für problemorientierte sozialwissenschaftliche Grundlagenforschung. Es betreibt wissenschaftliche Einrichtungen und fördert die Verbreitung sozialwissenschaftlicher Erkenntnisse in Wissenschaft und Praxis. Die Gesellschaft fördert den wissenschaftlichen Nachwuchs. Zu diesem Zweck kann die Gesellschaft Stipendien aus eigenen Mitteln vergeben. Näheres regelt eine Stipendienordnung.

**Fachliche Zuständigkeit** Senatsverwaltung für Wirtschaft, Technologie und Forschung

<b>Nominalkapital</b> 25.564,59 EUR	davon	Bundesrepublik Deutschland	75,00%
		Land Berlin	25,00%

### Unmittelbare Beteiligungen

Firma und Sitz des Unternehmens	Nominalkapital Mio. EUR	Beteiligung %
Innovationszentrum für Mobilität und gesellschaftlichen Wandel GmbH, Berlin	0,00	16,50%

### Geschäftsführung

Name	Beschäftigungszeitraum 2015	Gesamtbezüge 2015 TEUR	Vertragslaufzeit bis
Allmendinger, Jutta, Prof.	ganzjährig		k. A.
Baßler, Heinrich	ganzjährig		k. A.
Summe:		312	

## Kuratorium

Name	Funktion	Gesamtbezüge 2015 in TEUR		Mandatszeit
Schüller, Ulrich	Vorsitzender		Mitges.	2010/2020
Koch-Unterseher, Jutta, Dr.	Stellv. Vorsitzende		Vertr. Bln. qua Amt	2012/2020 2010/2016
Alt, Peter-André, Prof. Dr.			Mitges.	2016/2019
Gottschall, Karin, Prof. Dr.			Mitges.	2014/2018
Jonas, Peter, Sir			Mitges.	2014/2018
Katzenstein, Peter J., Prof.			Mitges.	2014/2018
Krull, Wilhelm, Dr.			Mitges.	2012/2016
Kunst, Sabine, Prof. Dr. Dr.			qua Amt	2016/2018
Schulz, Swen			Mitges.	2014/2018
Schwan, Gesine, Prof. Dr.			Mitges.	2016/2018
Thomsen, Christian, Prof. Dr.			qua Amt	2014/2018
Weizsäcker, Carl Christian, Prof. Dr.			Mitges.	2016/2019
Willsch, Klaus-Peter			Mitges.	2006/2018

Die Mitglieder des Kuratoriums erhalten für ihre Tätigkeit keine Vergütung.

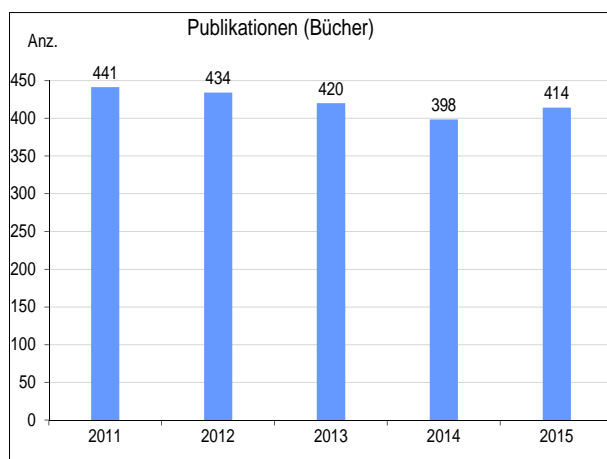
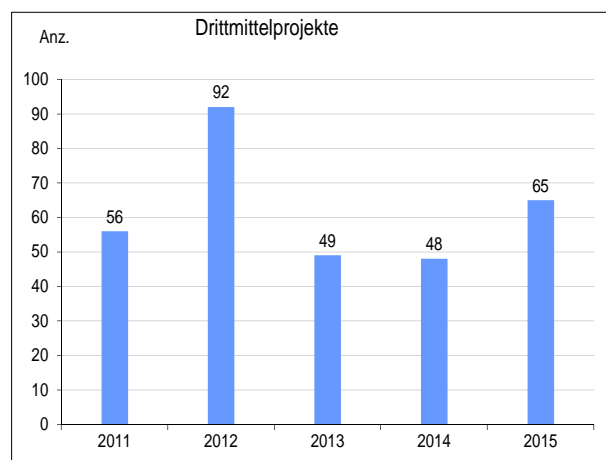
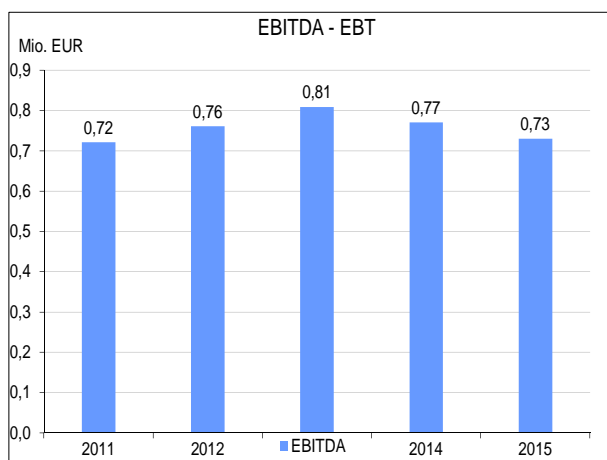
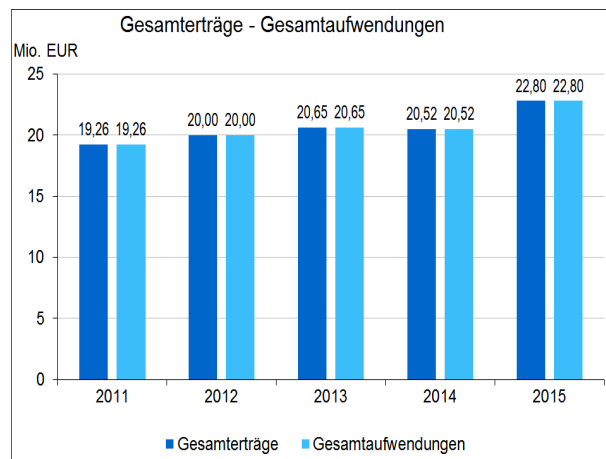
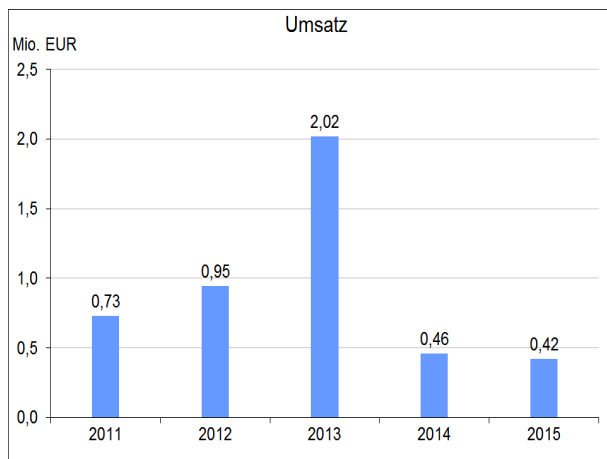
	2016	2015	2014	2013	2012
Gesellschafter Berlin: Verhältnis weibliche/männliche Kuratoriumsmitglieder	1/0	1/0	1/0	1/0	1/0

## Sonstige Angaben zum Unternehmen

Die Amtszeit einiger Aufsichtsratsmitglieder ist an ihr Amt gekoppelt. Einzelne Mandate werden durch Beschluss der Gesellschafterversammlung berufen.

## Unternehmensdaten (in Mio. €)

<b>Bilanz</b>	<b>2015</b>	<b>2014</b>	<b>2013</b>	<b>2012</b>	<b>2011</b>	
Bilanzsumme	21,06	20,24	19,42	21,33	21,91	
Anlagevermögen	8,96	9,47	10,07	10,51	11,08	
Sachanlagen	8,82	9,31	9,86	10,27	10,83	
Finanzanlagen	0,01	0,02	0,02	0,02	0,01	
Umlaufvermögen	11,85	10,63	8,67	10,15	10,29	
Eigenkapital	0,03	0,03	0,03	0,03	0,03	
Rücklagen	---	---	---	---	---	
Sonderposten für Zuschüsse	9,21	9,62	10,78	11,18	11,65	
Fremdkapital	11,82	10,60	8,61	10,13	10,24	
Rückstellungen	7,39	7,07	6,81	6,89	6,88	
Verbindlichkeiten	4,43	3,53	1,81	3,24	3,36	
Kreditverbindlichkeiten	---	---	---	---	---	
<b>GuV</b>						
Gesamterträge	22,80	20,52	20,65	20,00	19,26	
Umsatzerlöse	0,42	0,46	2,02	0,95	0,73	
Übrige Erträge	22,38	20,06	18,62	19,05	18,53	
Gesamtaufwendungen	22,80	20,52	20,65	20,00	19,26	
Personalaufwand	16,58	15,66	15,16	14,36	13,91	
Abschreibungen	0,73	0,77	0,81	0,76	0,72	
Zinsaufwand	---	---	---	---	---	
Übrige Aufwendungen	5,50	4,08	4,68	4,88	4,63	
EBITDA	0,73	0,77	0,81	0,76	0,72	
EBT	0,00	0,00	0,00	0,00	0,00	
Jahresergebnis	---	---	---	---	---	
Gewinnabführung	---	---	---	---	---	
<b>Beschäftigte</b>	<b>257</b>	<b>253</b>	<b>259</b>	<b>246</b>	<b>245</b>	
Auszubildende	6	7	5	6	4	
<b>Allgemeine Daten</b>						
Zuführungen	20,25	17,86	17,82	17,13	16,36	
Zuführungen Land Berlin	4,23	3,74	3,80	3,82	3,52	
Investitionen	0,24	0,16	0,38	0,19	0,32	
Forderungsausfall	---	---	---	---	---	
Umsatz pro Vollzeitkraft (TEUR)	---	2	8	4	3	
Eigenkapitalquote (%)	0,1	0,1	0,1	0,1	0,1	
Eigenkapitalrentabilität (%)	---	---	---	---	---	
Umsatzrentabilität (%)	---	---	---	---	---	
Zinslastquote (%)	---	---	---	---	---	
Personalkostenquote (%)	---	---	---	---	---	
<b>Spezifische Daten</b>						
Anteil Drittmittel an Gesamtausgaben	%	22,2	21,9	21,8	19,8	24,1
Drittmittelprojekte	Anz.	65	48	49	92	56
Publikationen (Bücher)	Anz.	414	398	420	434	441
WZB-Konferenzen	Anz.	115	261	149	99	111





Rudower Chaussee 17  
12489 Berlin

Telefon: (030) 6392-2247  
Telefax: (030) 6392-2199  
www: www.wista.de  
E-Mail: pr@wista.de

### Gegenstand des Unternehmens

Entwicklung eines wirtschaftlichen und wissenschaftlichen Zentrums (Forschungs- und Technologiepark) auf der Basis einer fortzuschreibenden Stadtentwicklungskonzeption und im Rahmen eines integrierten Konzepts von Wirtschaft und Wissenschaft in dem Gebiet Adlershof/Johannisthal und dessen Förderung, aber auch seine Führung und Verwaltung einschließlich aller Geschäfte, welche geeignet erscheinen, den Betrieb eines solchen Zentrums zu ermöglichen. Dazu gehört auch die Durchführung von grundstücksbezogenen Maßnahmen unter Wahrung der Interessen des Landes Berlin.

**Fachliche Zuständigkeit** Senatsverwaltung für Wirtschaft, Technologie und Forschung

**Nominalkapital** 11.776.000,00 EUR davon Land Berlin 100,00%

### Unmittelbare Beteiligungen

Firma und Sitz des Unternehmens	Nominalkapital Mio. EUR	Beteiligung %
Adlershof Facility Management GmbH, Berlin	0,15	100,00%
Adlershof Projekt GmbH, Berlin	0,03	100,00%
IZBM Innovations-Zentrum Berlin Management GmbH, Berlin (jetzt CHIC Management GmbH)	0,05	100,00%
Tegel Projekt Gesellschaft mit beschränkter Haftung, Berlin	0,03	100,00%
FORSATUS Grundstücksgesellschaft mbH & Co. Objekt Berlin-Adlershof KG	0,01	94,00%
NOTITIA Grundstücks-Vermietungsgesellschaft mbH & Co. Objekt Technologiepark Adlershof KG	0,01	94,00%

### Geschäftsführung

Name	Beschäftigungszeitraum 2015	Gesamtbezüge 2015 TEUR	Vertragslaufzeit bis
Sillmann, Roland <i>Ausgeschieden:</i>	01.07. - 31.12.	102	06/2018
Schmitz, Hardy Rudolf	ganzjährig	248	

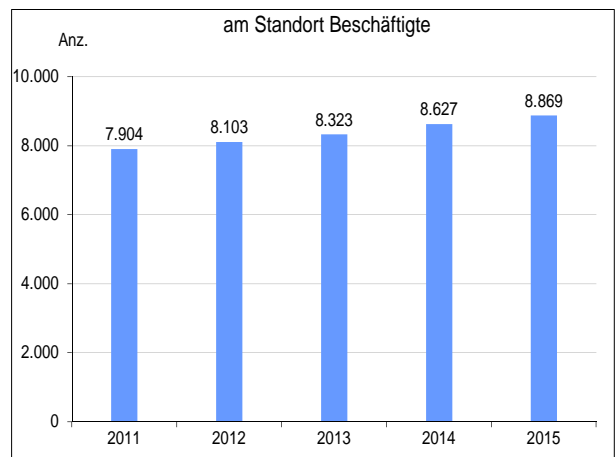
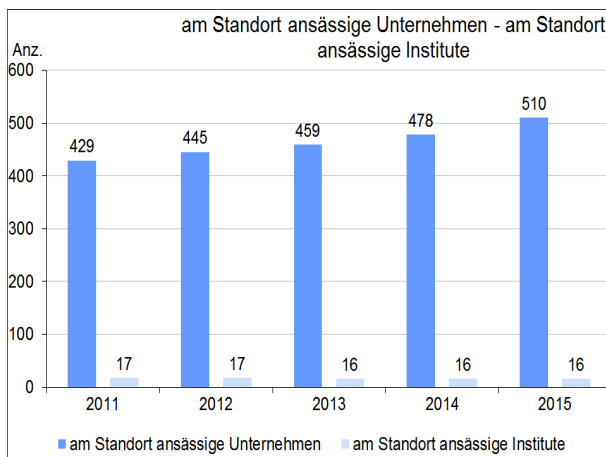
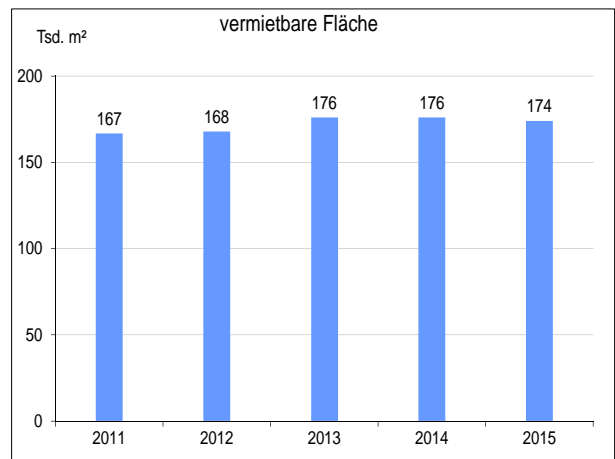
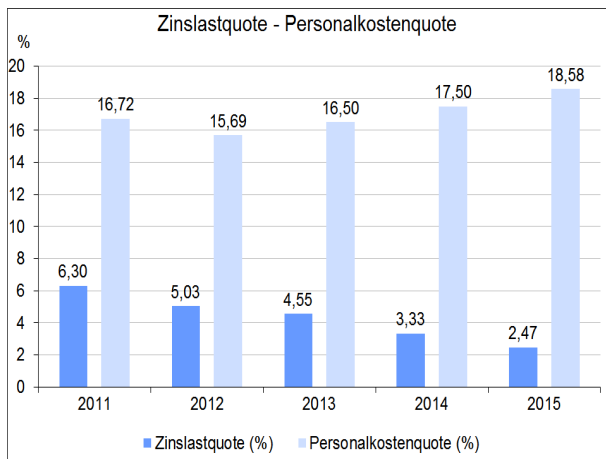
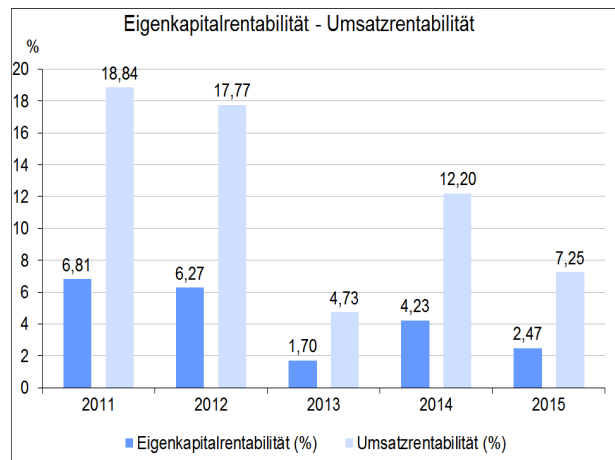
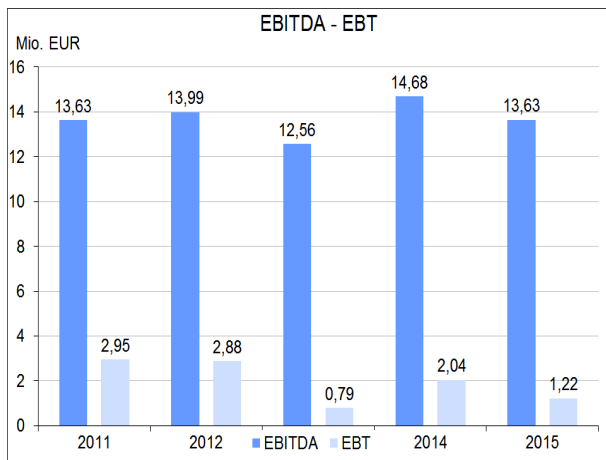
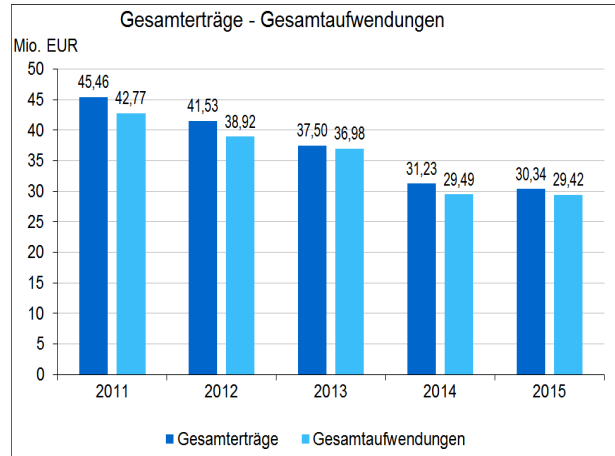
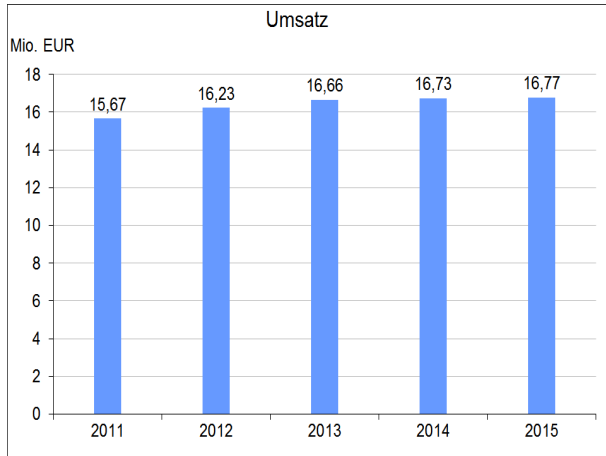
## Aufsichtsrat

Name	Funktion	Gesamtbezüge 2015 in TEUR	Mandatszeit				
Bunde, Henner, Staatssekretär	Vorsitzender	5	Vertr. Bln.	2013/2016			
Beck, Karoline, Dipl.-Kfm.	Stellv. Vorsitzende	4	Vertr. Bln.	2013/2016			
Bering, Maria		3	Vertr. Bln.	2015/2016			
Bschorr, Stephanie		3	Vertr. Bln.	2013/2016			
Feiler, Klaus, Staatssekretär		3	Vertr. Bln.	2011/2016			
Mlynek, Jürgen, Prof. Dr. N.N.		4	Vertr. Bln.	2001/2016			
Schulgen, Wolf		4	Vertr. Bln.	2012/2016			

	2016	2015	2014	2013	2012
Gesellschafter Berlin: Verhältnis weibliche/männliche Aufsichtsratsmitglieder	3/4	4/4	3/5	3/5	2/5

## Unternehmensdaten (in Mio. €)

<b>Bilanz</b>		<b>2015</b>	<b>2014</b>	<b>2013</b>	<b>2012</b>	<b>2011</b>
Bilanzsumme		232,82	244,78	259,62	260,92	264,60
Anlagevermögen		214,72	227,73	239,55	243,59	244,05
Sachanlagen		214,27	227,28	239,08	243,12	243,61
Finanzanlagen		0,44	0,44	0,44	0,44	0,44
Umlaufvermögen		18,10	17,04	20,06	17,32	20,54
Eigenkapital		49,17	48,25	46,51	45,99	43,38
Rücklagen		14,73	14,73	14,86	14,86	14,86
Sonderposten für Zuschüsse		103,12	112,42	121,87	122,31	119,21
Fremdkapital		80,38	83,93	91,09	92,45	101,86
Rückstellungen		0,74	0,77	1,90	0,36	2,65
Verbindlichkeiten		79,64	83,16	89,19	92,09	99,21
Kreditverbindlichkeiten		7,89	10,01	12,58	15,20	17,91
<b>GuV</b>						
Gesamterträge		30,34	31,23	37,50	41,53	45,46
Umsatzerlöse		16,77	16,73	16,66	16,23	15,67
Übrige Erträge		13,57	14,50	20,84	25,30	29,79
Gesamtaufwendungen		29,42	29,49	36,98	38,92	42,77
Personalaufwand		3,12	2,93	2,75	2,55	2,62
Abschreibungen		12,06	12,13	11,07	10,37	9,80
Zinsaufwand		0,41	0,56	0,76	0,82	0,99
Übrige Aufwendungen		13,84	13,87	22,41	25,18	29,36
EBITDA		13,63	14,68	12,56	13,99	13,63
EBT		1,22	2,04	0,79	2,88	2,95
Jahresergebnis		0,92	1,74	0,51	2,62	2,69
Gewinnabführung		---	---	---	---	---
<b>Beschäftigte</b>		<b>41</b>	<b>39</b>	<b>39</b>	<b>37</b>	<b>37</b>
Auszubildende		2	1	2	1	1
<b>Allgemeine Daten</b>						
Zuführungen		0,12	---	8,34	11,24	17,06
Zuführungen Land Berlin		---	---	0,01	0,75	0,96
Investitionen		0,35	2,42	9,86	12,77	19,79
Forderungsausfall		0,06	0,06	0,08	0,08	0,00
Umsatz pro Vollzeitkraft (TEUR)		409	429	427	439	423
Eigenkapitalquote (%)		21,1	19,7	17,9	17,6	16,4
Eigenkapitalrentabilität (%)		2,5	4,2	1,7	6,3	6,8
Umsatzrentabilität (%)		7,2	12,2	4,7	17,8	18,8
Zinslastquote (%)		2,5	3,3	4,6	5,0	6,3
Personalkostenquote (%)		18,6	17,5	16,5	15,7	16,7
<b>Spezifische Daten</b>						
Verbindlichk. aus Einbringungsvertrag	Mio. €	63,28	64,53	66,81	68,45	71,50
vermietbare Fläche	Tsd. m <sup>2</sup>	174	176	176	168	167
Leerstandsquote	%	8,4	12,9	13,7	7,1	8,7
am Standort ansässige Unternehmen	Anz.	510	478	459	445	429
am Standort ansässige Institute	Anz.	16	16	16	17	17
am Standort Beschäftigte	Anz.	8.869	8.627	8.323	8.103	7.904



Hardenbergplatz 8  
10787 Berlin

Telefon: (030) 25 40 1 - 0  
Telefax: (030) 25 40 1 - 228  
www: www.zoo-berlin.de  
E-Mail: info@zoo-berlin.de

### Gegenstand des Unternehmens

Förderung von Tierzucht, Tierschutz, Bildung und Forschung zum Zwecke der Erhaltung und Verbesserung des Zoologischen Gartens. Pflege, Erhalt und Vermehrung der im Zoologischen Garten gepflegten Tiere nach dem neuesten Stand tiergärtnerischer Erkenntnisse sowie die Förderung des Artenschutzes. Die Gesellschaft betreibt wissenschaftliche Forschung auf den Gebieten der Zoologie, der Tiermedizin und der Tiergartenbiologie und will naturwissenschaftliche Kenntnisse in allen Bevölkerungskreisen verbreiten und vertiefen.

**Fachliche Zuständigkeit**      Senatsverwaltung für Finanzen

**Nominalkapital** 1.716.000,00 EUR      davon      Streubesitz      99,97%  
Land Berlin      0,03%

### Unmittelbare Beteiligungen

Firma und Sitz des Unternehmens	Nominalkapital Mio. EUR	Beteiligung %
Tierpark Berlin-Friedrichsfelde GmbH, Berlin	0,41	100,00%

### Vorstand

Name	Beschäftigungszeitraum 2015	Gesamtbezüge 2015 TEUR	Vertragslaufzeit bis
Knieriem, Andreas, Dr.	ganzjährig		k. A.

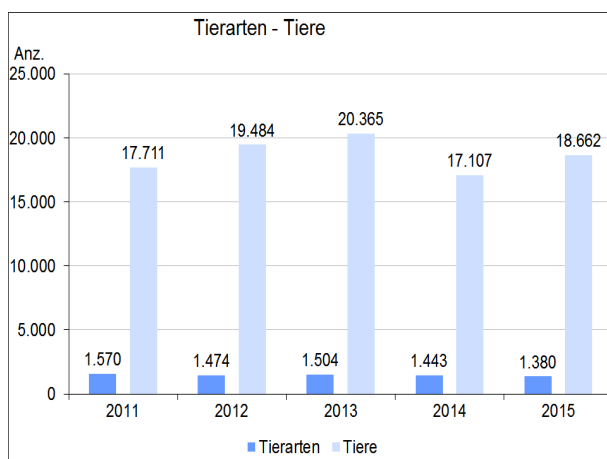
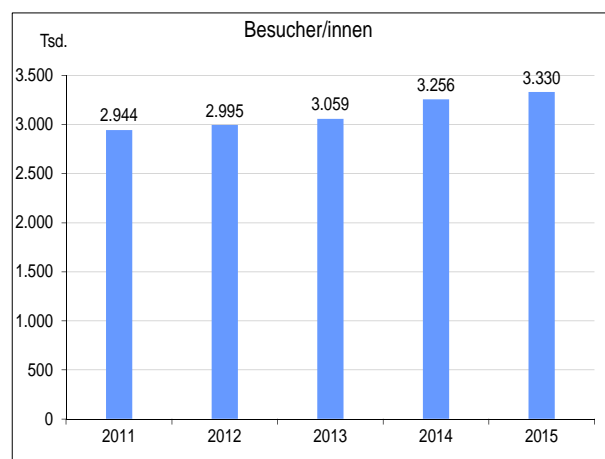
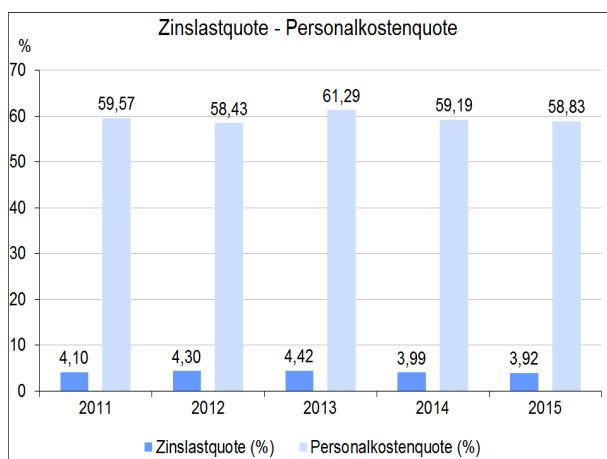
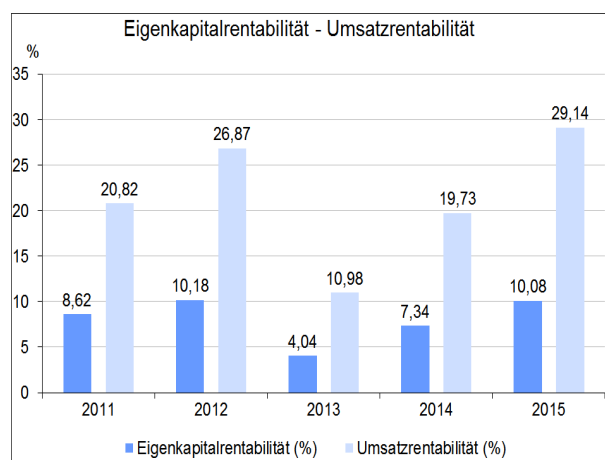
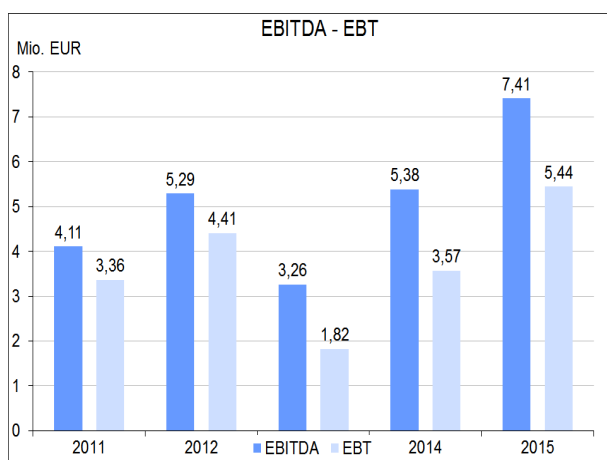
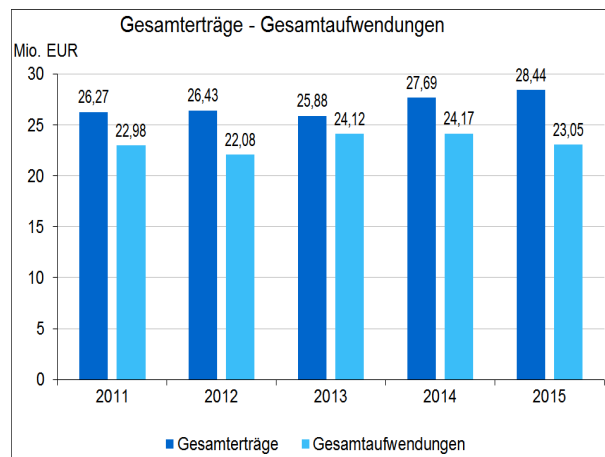
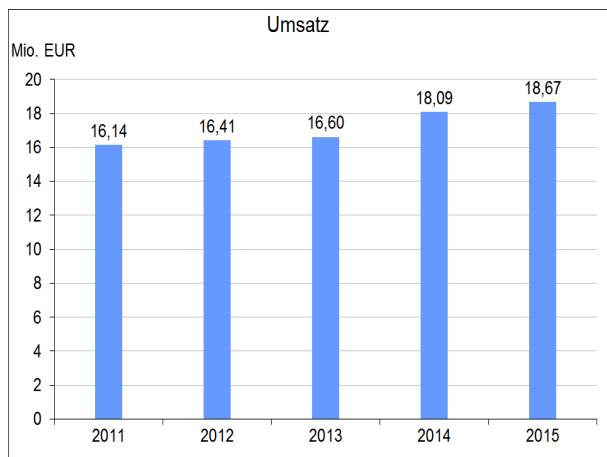
### Aufsichtsrat

Name	Funktion	Gesamtbezüge 2015 in TEUR	Mandatszeit
Bruckmann, Frank	Vorsitzender	2	Mitges. 2006/2018
Kern, Horst-Achim	1. Stellv. Vorsitzende	3	Mitges. 2013/2019
Neumann, Klaus, Prof. Dr.	2. Stellv. Vorsitzender	3	Mitges. 2014/2019
Albrecht, Thomas		1	Mitges. 2015/2018
Brunnberg, Leo, Prof. Dr.		1	Mitges. 2007/2019
Evers, Johannes, Dr.		0	Mitges. 2015/2018
Gleichmann-Pieroth, Maria		---	Mitges. 2016/2019
Kühn, Swantje, Prof.		1	Mitges. 2013/2019
Schindler, Joachim, Prof. Dr.		1	Mitges. 2015/2018
Toll, Christian		2	AN 2010/2020
Warnecke, Petra, Dr.		1	Mitges. 2014/2017
Zahmel, Norbert		1	AN 2010/2020

	2016	2015	2014	2013	2012
Gesellschafter Berlin: Verhältnis weibliche/männliche Aufsichtsratsmitglieder	0/0	0/0	0/0	0/0	1/1

## Unternehmensdaten (in Mio. €)

<b>Bilanz</b>	<b>2015</b>	<b>2014</b>	<b>2013</b>	<b>2012</b>	<b>2011</b>	
Bilanzsumme	72,16	65,01	60,85	63,25	57,77	
Anlagevermögen	25,70	23,21	23,38	20,78	13,04	
Sachanlagen	25,69	23,20	23,38	20,76	12,23	
Finanzanlagen	---	---	---	---	0,80	
Umlaufvermögen	46,44	41,78	37,44	42,45	44,69	
Eigenkapital	54,01	48,62	45,11	43,35	38,99	
Rücklagen	46,91	43,39	42,51	39,39	35,57	
Sonderposten für Zuschüsse	---	---	---	---	---	
Fremdkapital	17,27	15,47	14,78	18,90	17,96	
Rückstellungen	14,36	13,39	12,33	16,23	15,88	
Verbindlichkeiten	2,91	2,08	2,44	2,67	2,08	
Kreditverbindlichkeiten	---	---	---	---	---	
<b>GuV</b>						
Gesamterträge	28,44	27,69	25,88	26,43	26,27	
Umsatzerlöse	18,67	18,09	16,60	16,41	16,14	
Übrige Erträge	9,77	9,60	9,28	10,02	10,14	
Gesamtaufwendungen	23,05	24,17	24,12	22,08	22,98	
Personalaufwand	10,99	10,71	10,18	9,59	9,61	
Abschreibungen	1,46	1,40	1,17	0,81	0,77	
Zinsaufwand	0,73	0,72	0,73	0,71	0,66	
Übrige Aufwendungen	9,87	11,34	12,04	10,97	11,94	
EBITDA	7,41	5,38	3,26	5,29	4,11	
EBT	5,44	3,57	1,82	4,41	3,36	
Jahresergebnis	5,39	3,51	1,76	4,35	3,29	
Gewinnabführung	---	---	---	---	---	
<b>Beschäftigte</b>	<b>254</b>	<b>239</b>	<b>238</b>	<b>240</b>	<b>237</b>	
Auszubildende	19	18	17	18	17	
<b>Allgemeine Daten</b>						
Zuführungen	---	---	---	---	1,30	
Zuführungen Land Berlin	---	---	---	---	1,30	
Investitionen	3,95	1,21	3,74	9,36	4,64	
Forderungsausfall	0,00	0,02	0,00	0,00	0,00	
Umsatz pro Vollzeitkraft (TEUR)	74	76	70	68	68	
Eigenkapitalquote (%)	74,9	74,8	74,1	68,5	67,5	
Eigenkapitalrentabilität (%)	10,1	7,3	4,0	10,2	8,6	
Umsatzrentabilität (%)	29,1	19,7	11,0	26,9	20,8	
Zinslastquote (%)	3,9	4,0	4,4	4,3	4,1	
Personalkostenquote (%)	58,8	59,2	61,3	58,4	59,6	
<b>Spezifische Daten</b>						
Besucher/innen	Tsd.	3.330	3.256	3.059	2.995	2.944
Futterkosten	T €	960	1.128	1.144	1.193	1.181
Tierarten	Anz.	1.380	1.443	1.504	1.474	1.570
Tiere	Anz.	18.662	17.107	20.365	19.484	17.711



## 6. Anhang

### 6.1. Geringfügige Beteiligungen (Stand 31.12.2015)

	Anteil Berlins in T€	Anteil am Nominalkapital (in %)
Kreditanstalt für Wiederaufbau, Frankfurt/Main	29.499	0,79
GEHAG GmbH	1 Geschäftsanteil	

### 6.2. Gesellschaften in Liquidation (Stand: 31.12.2015)

	in Liquidation mit Wirkung vom
Wasserstadt GmbH i. L. Treuhänderischer Entwicklungsträger des Landes Berlin	01.01.2008
Fachinformationszentrum Chemie GmbH i. L.	01.01.2013
BCIA Berliner Gesellschaft zum Controlling der Immobilien-Altrisiken mbH i. L.	01.01.2015

### 6.3. Veränderungen am Portfolio in den Jahren 2015/2016

Neugründungen		
Musicboard Berlin GmbH	14.01.2015	Die Gesellschaft wurde am 14.01.2015 in das Handelsregister eingetragen. Beteiligung am Stammkapital in Höhe von 100,00%.
BEFU Berliner Geschäftsführungs Gesellschaft zur Errichtung von Flüchtlingsunterkünften mbH; BEFU Berliner Gesellschaft zur Errichtung von Flüchtlingsunterkünften mbH & Co. KG BEFU Berliner Verwaltungs Gesellschaft zur Errichtung von Flüchtlingsunterkünften mbH	26.07.2016	Die Gesellschaften wurden am 26.07.2016 in das Handelsregister eingetragen. Beteiligung am Stammkapital in Höhe von 51,00% (GmbHs) bzw. 50,90% (GmbH & Co. KG).



<b>Veräußerungen/Aufgaben</b>		
<b>Inpro Innovationsgesellschaft für fortgeschrittene Produktionssysteme in der Fahrzeugindustrie mbH</b>	31.12.2015	Der Anteil Berlins in Höhe von 14,28% wurde veräußert
<b>BWB Rekom Berlin GmbH &amp; Co. KG</b>	15.07.2015	Im Rahmen der Neustrukturierung der Berlinwasser Gruppe ist die BWB Rekom Berlin GmbH & Co. KG durch Anwachsung an die Berlinwasser Beteiligungs GmbH erloschen. Die Berlinwasser Beteiligungs GmbH wurde anschließend auf die Berlinwasser Holding GmbH verschmolzen.

#### 6.4. Links zu Internetveröffentlichungen von Lageberichten, Corporate Governance Erklärungen und Vergütungsübersichten wichtiger Beteiligungsunternehmen

Die veröffentlichten Lageberichte, Corporate Governance Erklärungen und Vergütungsübersichten gemäß Zweitem Vergütungs- und Transparenzgesetz wichtiger Beteiligungsunternehmen für das Geschäftsjahr 2015 sind unter den nachstehenden Links auf den jeweiligen Unternehmenshomepages eingestellt.

Unternehmensname	Internetadresse
Amt für Statistik Berlin-Brandenburg Anstalt des öffentlichen Rechts	<a href="https://www.statistik-berlin-brandenburg.de/inhalt/corporate-governance-afs.asp">https://www.statistik-berlin-brandenburg.de/inhalt/corporate-governance-afs.asp</a>
BBB Infrastruktur GmbH & Co. KG	<a href="http://www.berlinerbaeder.de/unternehmen/geschaeftsberichte/">http://www.berlinerbaeder.de/unternehmen/geschaeftsberichte/</a>
BBB Infrastruktur-Verwaltungs GmbH	<a href="http://www.berlinerbaeder.de/unternehmen/geschaeftsberichte/">http://www.berlinerbaeder.de/unternehmen/geschaeftsberichte/</a>
BEHALA - Berliner Hafen- und Lagerhausgesellschaft mbH	<a href="http://www.behala.de/behala/de/web/unternehmen/daten_fakten.php?theme=unternehmen&amp;sub=5">http://www.behala.de/behala/de/web/unternehmen/daten_fakten.php?theme=unternehmen&amp;sub=5</a>
Berliner Bäder-Betriebe (BBB) Anstalt des öffentlichen Rechts	<a href="http://www.berlinerbaeder.de/unternehmen/geschaeftsberichte/">http://www.berlinerbaeder.de/unternehmen/geschaeftsberichte/</a>
Berliner Großmarkt Gesellschaft mit beschränkter Haftung	<a href="http://www.berliner-gross-markt.de/dt/geschaeftsbericht.asp?site=geschaeftsbericht">http://www.berliner-gross-markt.de/dt/geschaeftsbericht.asp?site=geschaeftsbericht</a>
Berliner Stadtgüter GmbH	<a href="http://www.berlinerstadtgueter.de/aktuelles/">http://www.berlinerstadtgueter.de/aktuelles/</a>
Berliner Stadtreinigungsbetriebe (BSR) Anstalt des öffentlichen Rechts	<a href="http://www.bsr.de/9423.html">http://www.bsr.de/9423.html</a> <a href="http://www.bsr.de/9421.html">http://www.bsr.de/9421.html</a>
Berliner Verkehrsbetriebe (BVG) Anstalt des öffentlichen Rechts	<a href="http://unternehmen.bvg.de/de/Unternehmen/Medien/Publikationen">http://unternehmen.bvg.de/de/Unternehmen/Medien/Publikationen</a>
BERLINER WASSERBETRIEBE Anstalt des öffentlichen Rechts	<a href="http://www.bwb.de/content/language1/html/1097.php">http://www.bwb.de/content/language1/html/1097.php</a>
Berliner Werkstätten für Menschen mit Behinderung GmbH (BWB)	<a href="http://www.bwb-gmbh.de/ueber-uns/initiative-transparente-zivilgesellschaft/">http://www.bwb-gmbh.de/ueber-uns/initiative-transparente-zivilgesellschaft/</a>
Berlinovo Immobilien Gesellschaft mbH	<a href="https://www.berlinovo.de/de/seite/%C3%BCber-berlinovo/profil">https://www.berlinovo.de/de/seite/%C3%BCber-berlinovo/profil</a>
Berlinwasser Holding GmbH	<a href="http://www.berlinwasser.de/content/language1/html/59.php">http://www.berlinwasser.de/content/language1/html/59.php</a>
BGZ Berliner Gesellschaft für internationale Zusammenarbeit mbH	<a href="http://www.bgz-berlin.de/impressum.html">http://www.bgz-berlin.de/impressum.html</a>
BIM Berliner Immobilienmanagement GmbH	<a href="http://www.bim-berlin.de/unternehmen/infothek/">http://www.bim-berlin.de/unternehmen/infothek/</a>
degewo Aktiengesellschaft	<a href="http://www.degewo.de/content/de/Unternehmen/4-12-Downloads.html">http://www.degewo.de/content/de/Unternehmen/4-12-Downloads.html</a>
Deutsche Film- und Fernsehakademie Berlin, Gesellschaft mit beschränkter Haftung	<a href="http://www.dffb.de/html/de/akademie/unternehmensdaten">http://www.dffb.de/html/de/akademie/unternehmensdaten</a>

Unternehmensname	Internetadresse
Deutsche Klassenlotterie Berlin rechtsfähige Anstalt des öffentlichen Rechts	<a href="https://www.lotto-berlin.de/pfe/controller/InfoController/showPortrait;jsessionid=5cxD06Lv1AtS_LrQUM0T5w6C1jeUHNOSLCtXI4a35JxtoXPfYXe!1148544465!dkipf1!8001!-1!86925677!dkipf5!8001!-1?qbn=7&amp;loc=de&amp;idn=7">https://www.lotto-berlin.de/pfe/controller/InfoController/showPortrait;jsessionid=5cxD06Lv1AtS_LrQUM0T5w6C1jeUHNOSLCtXI4a35JxtoXPfYXe!1148544465!dkipf1!8001!-1!86925677!dkipf5!8001!-1?qbn=7&amp;loc=de&amp;idn=7</a>
Flughafen Berlin Brandenburg GmbH	<a href="http://www.berlin-airport.de/de/unternehmen/ueber-uns/unternehmensorganisation/corporate-governance/index.php">http://www.berlin-airport.de/de/unternehmen/ueber-uns/unternehmensorganisation/corporate-governance/index.php</a> <a href="http://www.berlin-airport.de/de/presse/publikationen/index.php/unternehmen/2015">http://www.berlin-airport.de/de/presse/publikationen/index.php/unternehmen/2015</a>
Friedrichstadt-Palast Betriebsgesellschaft mit beschränkter Haftung	<a href="https://www.palast.berlin/de/service/presse/#allgemeine-informationen">https://www.palast.berlin/de/service/presse/#allgemeine-informationen</a>
GESOBAU AG	<a href="http://www.gesobau.de/unternehmen/">http://www.gesobau.de/unternehmen/</a>
Gewobag Wohnungsbau-Aktiengesellschaft Berlin	<a href="http://www.gewobag.de/berichte">http://www.gewobag.de/berichte</a>
Grün Berlin Gesellschaft mit beschränkter Haftung	<a href="https://gruen-berlin.de/wir-ueber-uns/ueber-uns/gruen-berlin-gmbh">https://gruen-berlin.de/wir-ueber-uns/ueber-uns/gruen-berlin-gmbh</a>
Hebbel-Theater Berlin - Gesellschaft mbH	<a href="http://www.hebbel-am-ufer.de/impressum/">http://www.hebbel-am-ufer.de/impressum/</a>
HOWOGE Wohnungsbaugesellschaft mit beschränkter Haftung	<a href="http://www.howoge.de/unternehmen/ueberblick.html">http://www.howoge.de/unternehmen/ueberblick.html</a>
Investitionsbank Berlin Anstalt des öffentlichen Rechts	<a href="http://www.ibb.de/desktopdefault.aspx/tabid-458/#137">http://www.ibb.de/desktopdefault.aspx/tabid-458/#137</a>
IT-Dienstleistungszentrum Berlin Anstalt des öffentlichen Rechts	<a href="http://www.itdz-berlin.de/unternehmen/kodex.html">http://www.itdz-berlin.de/unternehmen/kodex.html</a>
Kinder- und Jugendfreizeitzentrum Wuhlheide - Landesmusikakademie - gemeinnützige Betriebsgesellschaft mbH	<a href="http://fez-berlin.de/ueber-uns/geschaeftsjahr-2015/">http://fez-berlin.de/ueber-uns/geschaeftsjahr-2015/</a>
Kulturprojekte Berlin GmbH	<a href="http://www.kulturprojekte-berlin.de/veranstaltungen-und-projekte/archiv/sonstiges.html">http://www.kulturprojekte-berlin.de/veranstaltungen-und-projekte/archiv/sonstiges.html</a>

<b>Unternehmensname</b>	<b>Internetadresse</b>
Liegenschaftsfonds Berlin GmbH & Co. KG	<a href="http://www.bim-berlin.de/unternehmen/infothek/">http://www.bim-berlin.de/unternehmen/infothek/</a>
Liegenschaftsfonds Berlin Projektgesellschaft mbH & Co. KG	<a href="http://www.bim-berlin.de/unternehmen/infothek/">http://www.bim-berlin.de/unternehmen/infothek/</a>
Liegenschaftsfonds Berlin Verwaltungsgesellschaft mbH	<a href="http://www.bim-berlin.de/unternehmen/infothek/">http://www.bim-berlin.de/unternehmen/infothek/</a>
MEAB Märkische Entsorgungsanlagen-Betriebsgesellschaft mbH	<a href="http://www.meab.de/informationen-der-oeffentlichkeit/sonstige-berichte/">http://www.meab.de/informationen-der-oeffentlichkeit/sonstige-berichte/</a>
Messe Berlin GmbH	<a href="http://www.messe-berlin.de/Unternehmen/MesseBerlinGmbH/Geschaeftsbericht/">http://www.messe-berlin.de/Unternehmen/MesseBerlinGmbH/Geschaeftsbericht/</a> <a href="http://www.messe-berlin.de/Zusatzseiten/Downloadcenter/">http://www.messe-berlin.de/Zusatzseiten/Downloadcenter/</a>
Musicboard GmbH	<a href="http://www.musicboard-berlin.de/jahresabschluss-2015/">http://www.musicboard-berlin.de/jahresabschluss-2015/</a>
Olympiastadion Berlin GmbH	<a href="http://www.olympiastadion-berlin.de/stadion-besucherzentrum/betreibergesellschaft.html">http://www.olympiastadion-berlin.de/stadion-besucherzentrum/betreibergesellschaft.html</a>
STADT UND LAND Wohnbauten-Gesellschaft mit beschränkter Haftung	<a href="http://www.stadtundland.de/33_Publikationen.htm">http://www.stadtundland.de/33_Publikationen.htm</a>
Tempelhof Projekt GmbH	<a href="http://www.thf-berlin.de/tempelhof-projekt-gmbh/">http://www.thf-berlin.de/tempelhof-projekt-gmbh/</a>
Vivantes - Netzwerk für Gesundheit GmbH	<a href="http://www.vivantes.de/unternehmen/konzernberichte/geschaeftsberichte">http://www.vivantes.de/unternehmen/konzernberichte/geschaeftsberichte</a>
WBM Wohnungsbaugesellschaft Berlin-Mitte mit beschränkter Haftung	<a href="http://www.wbm.de/de/medien-news/publikationen/geschaeftsbericht/">http://www.wbm.de/de/medien-news/publikationen/geschaeftsbericht/</a>
WISTA-MANAGEMENT GMBH WISSENSCHAFTS- UND WIRTSCHAFTSSTANDORT BERLIN-ADLERSHOF	<a href="http://www.adlershof.de/transparenz/">http://www.adlershof.de/transparenz/</a>
Zoologischer Garten Berlin Aktiengesellschaft	<a href="http://www.zoo-berlin.de/de/ueber-uns">http://www.zoo-berlin.de/de/ueber-uns</a>

## 7. Index (Stand: 30.06.2016)

(Fettgedruckt sind die unmittelbaren Beteiligungsunternehmen des Landes Berlin)

<b>A</b>		Berlin Tourismus & Kongress GmbH, Berlin	111, 144, 174
Adlershof Facility Management GmbH, Berlin	213	Berlin-Brandenburg WelcomeCenter GmbH	46
Adlershof Projekt GmbH, Berlin	213	<b>Berliner Bäder-Betriebe (BBB) Anstalt des öffentlichen Rechts</b>	<b>50</b>
aktiva Haus- und Wohnungseigentumsverwaltung GmbH, Berlin	122	<b>Berliner Energieagentur Gesellschaft mit beschränkter Haftung</b>	<b>54</b>
<b>Amt für Statistik Berlin-Brandenburg Anstalt des öffentlichen Rechts</b>	<b>30</b>	Berliner Flughafen-Gesellschaft mbH, Berlin	111
aquabench GmbH, Hamburg	72	<b>Berliner Großmarkt Gesellschaft mit beschränkter Haftung</b>	<b>57</b>
avida GmbH, Berlin	83	Berliner Milcheinfuhrgesellschaft mbH, Berlin	60
<b>B</b>		<b>Berliner Stadtgüter GmbH Berliner Stadtreinigungsbetriebe (BSR) Anstalt des öffentlichen Rechts</b>	<b>60</b> <b>64</b>
B-Plus Planungs-Aktiengesellschaft, Berlin	43	Berliner Stadtwerke GmbH, Berlin	72
B.A.A.M. Berlin-Anlagen-Agentur Mitte GmbH, Berlin	205	<b>Berliner Verkehrsbetriebe (BVG) Anstalt des öffentlichen Rechts</b>	<b>68</b>
Bavaria Immobilien Trading GmbH & Co. KG - BB Fonds International I - United Kingdom, Berlin	79	<b>BERLINER WASSERBETRIEBE Anstalt des öffentlichen Rechts</b>	<b>72</b>
Bavaria Immobilien Trading GmbH & Co. KG - LBB Fonds Zehn -, Berlin	79	<b>Berliner Werkstätten für Menschen mit Behinderung GmbH (BWB)</b>	<b>76</b>
Bavaria Objekt- und Baubetreuung GmbH, Berlin	79	Berliner Wohn- und Geschäftshaus GmbH BEWOG, Berlin	205
<b>BBB Infrastruktur GmbH &amp; Co. KG</b>	<b>34</b>	BerlinOnline Stadtportal GmbH & Co.KG	144
BBB Infrastruktur GmbH & Co. KG, Berlin	37	BerlinOnline	144
<b>BBB Infrastruktur-Verwaltungs GmbH</b>	<b>37</b>	Stadtportalbeteiligungsges. mbH	79
BBcom Berlin-Brandenburgische Kommunikationsgesellschaft mbH, Berlin	205	Berlinovo Apartment GmbH, Berlin	79
<b>BEFU Berliner Geschäftsführungs Gesellschaft zur Errichtung von Flüchtlingsunterkünften mbH</b>	<b>40</b>	Berlinovo Grundstücksentwicklungs GmbH, Berlin	79
BEFU Berliner Geschäftsführungs Gesellschaft zur Errichtung von Flüchtlingsunterkünften mbH, Berlin	79	<b>Berlinovo Immobilien Gesellschaft mbH</b>	<b>79</b>
<b>BEFU Berliner Gesellschaft zur Errichtung von Flüchtlingsunterkünften mbH &amp; Co. KG</b>	<b>41</b>	<b>Berlinwasser Holding GmbH</b>	<b>83</b>
BEFU Berliner Gesellschaft zur Errichtung von Flüchtlingsunterkünften mbH & Co. KG, Berlin	40, 42, 79	Berlinwasser Services GmbH, Berlin	83
<b>BEFU Berliner Verwaltungs Gesellschaft zur Errichtung von Flüchtlingsunterkünften mbH</b>	<b>42</b>	berlinwohnen Hausmeister GmbH, Berlin	122
<b>BEHALA - Berliner Hafen- und Lagerhausgesellschaft mbH</b>	<b>43</b>	berlinwohnen Messdienste GmbH, Berlin	122
BERLETAS Beteiligungs- und Verwaltungsgesellschaft mbH Co. KG, Berlin	126	<b>BGZ Berliner Gesellschaft für internationale Zusammenarbeit mbH</b>	<b>87</b>
Berlin Exhibition (Guangzhou) Co., Ltd.	174	<b>BIM Berliner Immobilienmanagement GmbH</b>	<b>90</b>
Berlin Partner für Wirtschaft und Technologie GmbH	144	bluepartner GmbH, Berlin	83
<b>Berlin Tourismus &amp; Kongress GmbH</b>	<b>46</b>	BPS BEHALA Port Services GmbH, Berlin	43
		BR Berlin Recycling GmbH, Berlin	64
		BRAL Reststoff-Bearbeitungs GmbH, Berlin	64
		BSR-Investitions- und Umwelttechnologiegesellschaft mbH, Berlin	64
		BT Berlin Transport GmbH, Berlin	68
		BVG Beteiligungsholding GmbH & Co. KG, Berlin	68
		BVG Beteiligungsholding Verwaltungsgesellschaft mbH, Berlin	68

BVG Fahrzeugfinanzierungsgesellschaft mbH	68	<b>F</b>	
<b>C</b>		FBS Fuhrpark Business Service GmbH, Berlin	64
Capital Catering GmbH, Berlin	174	<b>Flughafen Berlin Brandenburg GmbH</b>	<b>111</b>
Capital Facility GmbH, Berlin	174	Flughafen Energie & Wasser GmbH (FEW), Berlin	111
CHIC MANAGEMENT GmbH, Berlin	213	FMT Facility Management	111
<b>D</b>		Tempelhof GmbH i.L., Berlin	
<b>DEGES Deutsche Einheit Fernstraßenplanungs- und - bau GmbH Berlin</b>	<b>94</b>	FORSATUS	213
degewo 2. Wohnungsverwaltungsgesellschaft Beteiligungs- und Geschäftsführungs-GmbH, Berlin	97	Grundstücksgesellschaft mbH & Co. Objekt Berlin-Adlershof KG	
degewo 3. Wohnungsverwaltungsgesellschaft mbH, Berlin	97	<b>Friedrichstadt-Palast Betriebsgesellschaft mit beschränkter Haftung</b>	<b>115</b>
degewo 4. Wohnungsverwaltungsgesellschaft mbH, Berlin	97	<b>FWU Institut für Film und Bild in Wissenschaft und Unterricht gemeinnützige GmbH</b>	<b>118</b>
degewo 6. Wohnen Geschäftsführungs GmbH, Berlin	97	<b>G</b>	
<b>degewo Aktiengesellschaft</b>	<b>97</b>	GBAV Gesellschaft für Boden und Abfallverwertung mbH, Berlin	64
degewo City Wohnungsgesellschaft mbH, Berlin	97	GEDE Gemeinsame Berliner Wohnen Gesellschaft mit beschränkter Haftung, Berlin	97, 122
degewo Forderungsmanagement GmbH, Berlin	97	<b>GESOBAU AG</b>	<b>122</b>
degewo Gebäudeservice GmbH	97	GESOBAU Geschäftsführung GmbH, Berlin	122
degewo Grundstücksgesellschaft Alexanderstraße GmbH	97	GET Gesellschaft für Entsorgung und Technologie mbH, Berlin	64
degewo Köpenicker Wohnungsgesellschaft mbH, Berlin	97	Gewobag EB Entwicklungs- und Baubetreuungsgesellschaft mbH, Berlin	126
degewo Marzahner Wohnungsgesellschaft mbH, Berlin	97	Gewobag ED Energie- und Dienstleistungsgesellschaft mbH, Berlin	126
degewo NetzWerk GmbH	97	Gewobag MB	126
degewo Nord Wohnungsgesellschaft mbH, Berlin	97	Mieterberatungsgesellschaft mbH, Berlin	
degewo Süd Wohnungsgesellschaft mbH, Berlin	97	Gewobag PB Wohnen in Prenzlauer Berg GmbH, Berlin	126
degewo Technische Dienste GmbH	97	Gewobag VB	126
degewo Treuhand GmbH, Berlin	97	Vermögensverwaltungs- und Betriebsgesellschaft mbH, Berlin	
degewo Verwaltungsgesellschaft mbH, Berlin	97	Gewobag WB Wohnen in Berlin GmbH, Berlin	126
degewo-Hausbau GmbH, Berlin	97	<b>Gewobag Wohnungsbau- Aktiengesellschaft Berlin</b>	<b>126</b>
<b>Deutsche Film- und Fernsehakademie Berlin, Gesellschaft mit beschränkter Haftung</b>	<b>101</b>	gewobe Wohnungswirtschaftliche Beteiligungsgesellschaft mbH, Berlin	97
<b>Deutsche Klassenlotterie Berlin rechtsfähige Anstalt des öffentlichen Rechts</b>	<b>104</b>	Global Produce Events GmbH, Berlin	174
<b>Deutsches Zentrum für Hochschul- und Wissenschaftsforschung GmbH</b>	<b>108</b>	<b>Grün Berlin Gesellschaft mit beschränkter Haftung</b>	<b>130</b>
dotBerlin GmbH & Co. KG	46	Grün Berlin Service GmbH, Berlin	130
<b>E</b>		<b>H</b>	
E.G.E. European Green Exhibitions GmbH, Berlin	174	<b>Hebbel-Theater Berlin - Gesellschaft mbH</b>	<b>133</b>
Entwicklungsgesellschaft Elisabeth- Aue GmbH, Berlin	122, 140	<b>Helmholtz-Zentrum Berlin für Materialien und Energie Gesellschaft mit beschränkter Haftung</b>	<b>136</b>
EPRO Energieprojektgesellschaft Berlin mbH, Berlin	54	HOWOGE Servicegesellschaft mbH, Berlin	140
ExpoCenter Airport Berlin	174	<b>HOWOGE</b>	<b>140</b>
Brandenburg GmbH, Schönefeld		<b>Wohnungsbaugesellschaft mit beschränkter Haftung</b>	
		HOWOGE Wärme GmbH, Berlin	140

## I

IBB Beteiligungsgesellschaft mbH, Berlin	144
IBB Business Team GmbH, Berlin	144
IBB Technologie-Entwicklungs-Fonds GmbH & Co. KG	144
IBB-Holding GmbH, Berlin	144
IGA Berlin 2017 GmbH, Berlin	130
IGB, Industriebahn-Gesellschaft Berlin mbH, Berlin	43
Immobilien Beteiligungs- und Vertriebsgesellschaft der Berlinovo mbH, Berlin	79
Immobilien- und Baumanagement der Berlinovo GmbH, Berlin	79
Innovationszentrum für Mobilität und gesellschaftlichen Wandel GmbH, Berlin	209
<b>Investitionsbank Berlin Anstalt des öffentlichen Rechts</b>	<b>144</b>
IOB Internationale Omnibusbahnhof-Betreiber-Gesellschaft mbH, Berlin	68
ipal Gesellschaft für Patentverwertung Berlin mbH, Berlin	144
<b>IT-Dienstleistungszentrum Berlin Anstalt des öffentlichen Rechts</b>	<b>148</b>

## K

K.I.T. Group GmbH, Berlin	174
<b>Kinder- und Jugendfreizeitzentrum Wuhlheide - Landesmusikakademie - gemeinnützige Betriebsgesellschaft mbH</b>	<b>152</b>
Klärwerk Wansdorf GmbH, Wansdorf	72
<b>Kulturprojekte Berlin GmbH</b>	<b>156</b>
<b>Kunst- und Ausstellungshalle der Bundesrepublik Deutschland - Gesellschaft mit beschränkter Haftung</b>	<b>159</b>
KWB Kompetenzzentrum Wasser Berlin gemeinnützige GmbH, Berlin	72, 83

## L

Labor Berlin - Charité Vivantes GmbH, Berlin	201
Labor Berlin - Charité Vivantes Service GmbH, Berlin	201
Landhandels- und Dienste GmbH Mittenwalde i.L., Mittenwalde	60
<b>Liegenschaftsfonds Berlin GmbH &amp; Co. KG</b>	<b>163</b>
Liegenschaftsfonds Berlin GmbH & Co. KG, Berlin	168
<b>Liegenschaftsfonds Berlin Projektgesellschaft mbH &amp; Co. KG</b>	<b>166</b>
Liegenschaftsfonds Berlin Projektgesellschaft mbH & Co. KG, Berlin	168
<b>Liegenschaftsfonds Berlin Verwaltungsgesellschaft mbH</b>	<b>168</b>
LPFV Finanzbeteiligungs- und Verwaltungs GmbH, Berlin	79
LWS Lotterie- und Wett-Service GmbH, Berlin	104

## M

MB Capital Services GmbH, Berlin	174
MB Exhibitions (Shanghai) Co., Ltd.	174
<b>MEAB Märkische Entsorgungsanlagen-Betriebsgesellschaft mbH</b>	<b>171</b>
Medienboard Berlin-Brandenburg GmbH, Potsdam	144
Mertensstraße 16 GmbH	97, 205
Messe Berlin (Singapore) Pte. Ltd., Singapore	174
<b>Messe Berlin GmbH</b>	<b>174</b>
Michels Klinik Service GmbH, Berlin	201
MMB Multi-Media-Berlin Gesellschaft mbH, Berlin	205
MPS Betriebsführungsgesellschaft mbH, Berlin	64
<b>Musicboard Berlin GmbH</b>	<b>178</b>
MVZ Charité Vivantes GmbH	201
MW Messe-, Ausstellungs- und Dienstleistungsgesellschaft Wolfsburg mbH, Wolfsburg	174

## N

NOTITIA Grundstücks-Vermietungsgesellschaft mbH & Co. Objekt Technologiepark Adlershof KG	213
---	-----

## O

Objektgesellschaft Schnellerstraße 101 GmbH & Co. KG, Berlin	79
<b>Olympiastadion Berlin GmbH</b>	<b>180</b>
Otto-Rüdiger Schulze Holz- und Baustoffrecycling GmbH & Co. KG (ORS KG), Löwenberger Land	171

## P

p2m Berlin GmbH, Berlin	83
Partner für Berlin Holding Gesellschaft für Hauptstadt-Marketing mbH, Berlin	79, 97, 205
Peppermint CBF 1 GmbH & Co. KG, Berlin	144
perdie.net GmbH i.L., Berlin	83
pigadi GmbH, Berlin	83
Projektrealisierungs GmbH U5	68

## R

<b>Rundfunk-Orchester und -Chöre (gemeinnützige) Gesellschaft mit beschränkter Haftung Berlin</b>	<b>183</b>
---	------------

## S

SBB Abfallerzeuger GbR, Berlin	72
SBB Entsorgungswirtschaft GbR, Berlin	171
SBB Entsorgungswirtschaft GmbH, Berlin	64
<b>SBB Sonderabfallgesellschaft Brandenburg/Berlin mbH</b>	<b>187</b>
SIWIGE 1992 Siedlungsplanung und Wohnbauten Gesellschaft mbH, Berlin	191
SOPHIA Berlin GmbH, Berlin	97, 191

SpreeUrban-Entwicklungsgesellschaft mbH & Co. Immobilien KG, Berlin	64	<b>WBM</b>	<b>205</b>
SpreeUrban-Entwicklungsgesellschaft mbH, Berlin	64	<b>Wohnungsbaugesellschaft Berlin-Mitte mit beschränkter Haftung</b>	
STADT UND LAND Facility-Gesellschaft mbH, Berlin	191	WBMI Real Estate GmbH, Berlin	205
STADT UND LAND Johannisthal GmbH	191	<b>Wissenschaftszentrum Berlin für Sozialforschung gGmbH</b>	<b>209</b>
STADT UND LAND Netze GmbH	191	<b>WISTA-MANAGEMENT GMBH</b>	<b>213</b>
Stadt und Land Reisen GmbH	46	<b>WISSENSCHAFTS- UND WIRTSCHAFTSSTANDORT BERLIN-ADLERSHOF</b>	
<b>STADT UND LAND Wohnbauten-Gesellschaft mit beschränkter Haftung</b>	<b>191</b>	WoBeGe Wohnbauten und Beteiligungs-Gesellschaft mbH, Berlin	191
SVL Speiseversorgung und -logistik GmbH, Berlin	201	WoGeHe Wohnungsbaugesellschaft Hellersdorf mbH, Berlin	191
		Wohnungsbaugesellschaft Lichtenberg mbH, Berlin	140
<b>T</b>			
Tegel Projekt Gesellschaft mit beschränkter Haftung, Berlin	213	<b>Z</b>	
TELO Beteiligungsgesellschaft mbH & Co. Objekt Klärwerk Waßmannsdorf KG	83	<b>Zoologischer Garten Berlin Aktiengesellschaft</b>	<b>217</b>
<b>Tempelhof Projekt GmbH</b>	<b>195</b>		
Tierpark Berlin-Friedrichsfelde GmbH, Berlin	217		
TMB Tourismus-Marketing Brandenburg GmbH, Potsdam	46		
TREUCONSULT Immobilien GmbH, Berlin	126		
<b>U</b>			
URBANIS GmbH	68		
<b>V</b>			
<b>VBB Verkehrsverbund Berlin-Brandenburg GmbH</b>	<b>197</b>		
VivaClean Nord GmbH, Berlin	201		
VivaClean Süd GmbH, Berlin	201		
Vivantes - Forum für Senioren GmbH, Berlin	201		
Vivantes - MVZ GmbH, Berlin	201		
<b>Vivantes - Netzwerk für Gesundheit GmbH</b>	<b>201</b>		
Vivantes Ambulante Krankenpflege GmbH, Berlin	201		
Vivantes Ambulantes Schulterzentrum GmbH, Berlin	201		
Vivantes Hospiz gGmbH, Berlin	201		
Vivantes Ida-Wolff-Krankenhaus GmbH, Berlin	201		
Vivantes Komfortklinik GmbH, Berlin	201		
Vivantes Rehabilitation GmbH, Berlin	201		
Vivantes Service GmbH, Berlin	201		
Vivantes Therapeutische Dienste GmbH, Berlin	201		
<b>W</b>			
Wasser Nord GmbH & Co. KG, Hohen Neuendorf	72		
Wasser Nord Verwaltungs GmbH, Hohen Neuendorf	72		
Wasserstadt GmbH i.L.	79		
Treuhänderischer Entwicklungsträger des Landes Berlin, Berlin			
WBF Wohnungsbaugesellschaft Friedrichshain mbH, Berlin	205		