

**Senatsverwaltung  
für Finanzen**



**BETEILIGUNGSBERICHT 2007  
- Geschäftsjahr 2006 -**



# **BETEILIGUNGSBERICHT 2007**

## **- Geschäftsjahr 2006 -**

### **Band 1 - Unternehmensdaten -**

Band 1 - Unternehmensdaten -

Band 2 - Lageberichte -

mit Erklärungen zum Corporate Governance Kodex  
beiliegend als CD-R auf der hinteren Umschlagseite

Senatsverwaltung für Finanzen  
- Abteilung I -  
Klosterstraße 59  
10179 Berlin

<http://www.berlin.de/sen/finanzen>





## Beteiligungsunternehmen mit nahezu einer Milliarde Euro im Plus

Nachdem im Jahr 2005 der wirtschaftliche Wendepunkt erreicht wurde, konnte das Land Berlin auch in 2006, dem Jahr dieses Berichtes, die positive wirtschaftliche Entwicklung seiner Beteiligungsunternehmen fortführen. Der auf Basis der testierten Jahresabschlüsse 2006 ermittelte Saldo aus Gewinnen und Verlusten beträgt + 989,8 Mio. €. Damit ergibt sich gegenüber 2005 (+ 720,6 Mio. €) eine Verbesserung von 269,2 Mio. €. Zurückblickend auf das Jahr 2002, in dem ich mein Amt als Finanzsenator angetreten habe, wurde nunmehr eine Umkehr der seinerzeit fatalen Situation mit einem Ergebnisdefizit von über 1 Mrd. € in eine positive Lage mit einem Plus in dieser Größenordnung erreicht.



Die Konsolidierung der großen Unternehmen wie BVG, Berliner Wasserbetriebe, BSR und Vivantes konnte 2006 fortgeführt werden. Alle Wohnungsbaugesellschaften weisen „schwarze Zahlen“ aus und der wirtschaftliche Erfolg der Landesbank Berlin hat zu einem hohen Erlös bei dem Verkauf der Gesellschaft im Jahr 2007 geführt.

Insgesamt haben im letzten Jahr 39 Landesbeteiligungen mit positiven Jahresergebnissen von zusammen + 1.043,96 Mio. € (2005: 33 mit + 758 Mio. €) abgeschlossen, 16 Unternehmen hatten wie in 2005 ein ausgeglichenes Ergebnis und nur noch 8 Beteiligungen (2005: 11) wiesen negative Zahlen aus. Die Zuführungen des Landes Berlin an die Gesellschaften konnten von 675,12 Mio. € im Jahr 2005 auf 551,49 Mio. € vermindert werden. Ein Beleg für eine weitere positive Entwicklung ist die deutliche Erhöhung der Investitionen (inkl. Finanzanlagen) der Beteiligungsunternehmen von rd. 1,6 Mrd. € im Jahr 2005 auf rd. 2,4 Mrd. € in 2006.

Neu im Band 1 des Beteiligungsberichtes ist die individuelle Veröffentlichung der Vorstands- und Geschäftsführerbezüge. Dem Vergütungs- und Transparenzgesetz vom 23.09.2005, das eine Veröffentlichung dieser Bezüge an geeigneter Stelle vorgibt, wird damit auch durch den Beteiligungsbericht entsprochen. Die Lageberichte der Unternehmen, die für das Land Berlin von besonderem Interesse sind, sowie deren Erklärungen zum Corporate Governance Kodex sind in Band 2 des vorliegenden Berichtes enthalten.

Die strenge Einhaltung der Regelungen einer guten und verantwortungsbewussten Unternehmensführung (Corporate Governance) und das Beteiligungsmanagement des Landes Berlin, u. a. mit Zielvorgaben für die einzelnen Unternehmen und der regelmäßigen Kontrolle der erreichten Ergebnisse, werden konsequent fortgeführt.



Dr. Thilo Sarrazin  
Senator für Finanzen

# Inhaltsverzeichnisse

## Band 1

### - Unternehmensdaten -

	Seite
<b>1. Methodik und Definitionen</b>	9
<b>2. Schaubild: Unmittelbare Beteiligungen des Landes Berlin (mit ausgewählten Anstalten des öffentlichen Rechts)</b>	12
<b>3. Unternehmensdaten Übersicht 2006, Vermögensnachweis nach § 73 LHO</b>	13
3.1. Beteiligungsunternehmen und Anstalten des öffentlichen Rechts des Landes Berlin - Gesamtübersicht 2006	13
3.2. Entwicklung der Beteiligungsunternehmen und Anstalten des öffentlichen Rechts des Landes Berlin von 2002 bis 2006	14
3.3. Grafische Darstellung der Entwicklung der Beteiligungsunternehmen und Anstalten des öffentlichen Rechts des Landes Berlin von 2002 bis 2006	15
3.4. Vermögensnachweis nach § 73 LHO für die Vermögensgruppe Beteiligungen - Jahr 2006 -	16
<b>4. Mitglieder der Aufsichtsgremien</b>	17
<b>5. Einzeldarstellungen</b>	30
BBB Infrastruktur-Verwaltungs GmbH	30
BBB Infrastruktur GmbH & Co. KG	32
BCIA Berliner Gesellschaft zum Controlling der Immobilien-Altrisiken mbH	34
BEHALA - Berliner Hafen- und Lagerhausgesellschaft mbH	37
Berliner Bäder-Betriebe Anstalt des öffentlichen Rechts	40
Berliner Energieagentur GmbH	43
Berliner Großmarkt GmbH	46
Berliner Stadtreinigungsbetriebe (BSR) Anstalt des öffentlichen Rechts	49
Berliner Verkehrsbetriebe (BVG) Anstalt des öffentlichen Rechts	53
Berliner Wasserbetriebe (BWB) Anstalt des öffentlichen Rechts	57
Berliner Werkstätten für Behinderte GmbH (BWB)	61
Berlin Tourismus Marketing GmbH	65
Berlinwasser Holding AG	68
Betriebsgesellschaft Stadtgüter Berlin mbH	72
BF Rückversicherung Anstalt des öffentlichen Rechts	75
BGZ Berliner Gesellschaft für internationale Zusammenarbeit mbH	78
BIH Berliner Immobilien Holding GmbH	81
BIM GmbH (Berliner Immobilienmanagement GmbH)	84
BSGM Berliner Stadtgutlienschafts-Management GmbH	87
BSGM Berliner Stadtgutlienschafts-Management GmbH & Co. Grundstücks KG	89
DEGEWO Deutsche Gesellschaft zur Förderung des Wohnungsbaues gemeinnützige AG	92
Deutsche Film- und Fernsehakademie Berlin GmbH	95
Deutsche Klassenlotterie Berlin Anstalt des öffentlichen Rechts	98
Deutsches Historisches Museum-GmbH	102
ekz.bibliotheksservice GmbH	105
Fachinformationszentrum Chemie GmbH	109
Fachinformationszentrum Karlsruhe Gesellschaft für wissenschaftstechnische Information mbH	112
Flughafen Berlin-Schönefeld GmbH	116
Friedrichstadtpalast Betriebsgesellschaft mbH	119
FWU Institut für Film und Bild in Wissenschaft und Unterricht gemeinnützige GmbH	122
GESOBAU AG	125
Gewerbesiedlungs-Gesellschaft mbH	128
GEWOBAG Gemeinnützige Wohnungsbau-Aktiengesellschaft Berlin	131
Grün Berlin Park und Garten GmbH	135

Hahn-Meitner-Institut Berlin GmbH	139
HEBBEL-THEATER BERLIN GMBH	142
HIS Hochschul-Informationen-System GmbH	145
HOWOGE Wohnungsbaugesellschaft mbH	148
IIC The New German Länder Industrial Investment Council GmbH	151
INPRO Innovationsgesellschaft für fortgeschrittene Produktionssysteme in der Fahrzeugindustrie mbH	154
Investitionsbank Berlin Anstalt des öffentlichen Rechts	157
IT-Dienstleistungszentrum Berlin Anstalt des öffentlichen Rechts	161
IWF Wissen und Medien gGmbH	164
Kinder- und Jugendfreizeitzentrum Wuhlheide - Landesmusikakademie - gGmbH	167
Kulturprojekte Berlin GmbH	170
Kunst- und Ausstellungshalle der Bundesrepublik Deutschland GmbH	173
Landesbank Berlin Holding AG	177
Liegenschaftsfonds Berlin GmbH & Co. KG	181
Liegenschaftsfonds Berlin Projektgesellschaft mbH & Co. KG	184
Liegenschaftsfonds Berlin Verwaltungsgesellschaft mbH	186
MEAB mbH Märkische Entsorgungsanlagen - Betriebsgesellschaft mbH	188
Messe Berlin GmbH	191
Olympiastadion Berlin GmbH	195
Rundfunk-Orchester und -Chöre (gemeinnützige) GmbH Berlin	198
SBB Sonderabfallgesellschaft Brandenburg/Berlin mbH	201
STADT UND LAND Wohnbauten-Gesellschaft mbH	204
VBB Verkehrsverbund Berlin-Brandenburg GmbH	207
Vivantes - Netzwerk für Gesundheit GmbH	211
Wasserstadt GmbH Treuhänderischer Entwicklungsträger des Landes Berlin	215
WBM Wohnungsbaugesellschaft Berlin-Mitte mbH	218
Wissenschaftszentrum Berlin für Sozialforschung gGmbH	222
WISTA-MANAGEMENT GMBH	225
Zoologischer Garten Berlin Aktiengesellschaft	228
<b>6. Anhang</b>	<b>231</b>
6.1. Geringfügige Beteiligungen	231
6.2. Gesellschaften in Liquidation	231
6.3. Veränderungen im Jahr 2006	232
<b>7. Index: Verzeichnis der unmittelbaren und mittelbaren Beteiligungen</b>	<b>233</b>

## Band 2

	Lage- bericht
	Seite
BBB Infrastruktur-Verwaltungs GmbH	7
BBB Infrastruktur GmbH & Co. KG	9
BCIA Berliner Gesellschaft zum Controlling der Immobilien-Altrisiken mbH	13
BEHALA - Berliner Hafen- und Lagerhausgesellschaft mbH	27
Berliner Bäder-Betriebe (BBB) Anstalt des öffentlichen Rechts	43
Berliner Großmarkt GmbH	65
Berliner Stadtreinigungsbetriebe (BSR) Anstalt des öffentlichen Rechts	77
Berliner Verkehrsbetriebe (BVG) Anstalt des öffentlichen Rechts	93
Berliner Wasserbetriebe (BWB) Anstalt des öffentlichen Rechts	125
Berliner Werkstätten für Behinderte GmbH (BWB)	171
Berlinwasser Holding AG	187
Betriebsgesellschaft Stadtgüter Berlin mbH	243
BF Rückversicherung Anstalt des öffentlichen Rechts	265
BGZ Berliner Gesellschaft für internationale Zusammenarbeit mbH	273
BIH Berliner Immobilien Holding GmbH	285
BIM GmbH (Berliner Immobilienmanagement GmbH)	303
BSGM Berliner Stadtgutliegenschafts-Management GmbH	311
BSGM Berliner Stadtgutliegenschafts-Management GmbH & Co. Grundstücks KG	325
DEGEWO Deutsche Gesellschaft zur Förderung des Wohnungsbaues gemeinnützige AG	349
Deutsche Film- und Fernsehakademie Berlin GmbH	369
Deutsche Klassenlotterie Berlin Anstalt des öffentlichen Rechts	381
Deutsches Historisches Museum-GmbH	405
Flughafen Berlin-Schönefeld GmbH	425
Friedrichstadtpalast Betriebsgesellschaft mbH	451
GESOBAU AG	471
GEWOBAG Gemeinnützige Wohnungsbau-Aktiengesellschaft Berlin	487
Grün Berlin Park und Garten GmbH - vorläufiger Lagebericht -	521
HEBBEL-THEATER BERLIN GMBH	563
HOWOGE Wohnungsbaugesellschaft mbH	573
Investitionsbank Berlin Anstalt des öffentlichen Rechts	589
IT-Dienstleistungszentrum Berlin Anstalt des öffentlichen Rechts	609
Kinder- und Jugendfreizeitzentrum Wuhlheide - Landesmusikakademie - gGmbH	627
Kulturprojekte Berlin GmbH	637
Landesbank Berlin Holding AG	647
Liegenschaftsfonds Berlin GmbH & Co. KG	701
Liegenschaftsfonds Berlin GmbH & Co. KG - Treuhandvermögen -	713
Liegenschaftsfonds Berlin Projektgesellschaft mbH & Co. KG	743
Liegenschaftsfonds Berlin Verwaltungsgesellschaft mbH	753
MEAB mbH Märkische Entsorgungsanlagen - Betriebsgesellschaft mbH	773
Messe Berlin GmbH	785
Olympiastadion Berlin GmbH	809
STADT UND LAND Wohnbauten-Gesellschaft mbH	821
Vivantes - Netzwerk für Gesundheit GmbH	855
Wasserstadt GmbH Treuhänderischer Entwicklungsträger des Landes Berlin - vorläufiger Lagebericht -	875
WBM Wohnungsbaugesellschaft Berlin-Mitte mbH	895
WISTA-MANAGEMENT GMBH	923
Zoologischer Garten Berlin AG	945

Hinweis: Die Texte der Lageberichte und CGK-Erklärungen wurden von den Beteiligungsunternehmen und Anstalten als Pdf- oder Word-Dateien zugeliefert und inhaltlich nicht verändert. Aus drucktechnischen Gründen kann es optische Abweichungen von der Fassung im jeweiligen Jahresabschluss geben, z.B. einen veränderten Zeilen- und Seitenumbruch.

## 1. Methodik und Definitionen

### Methodik

Das Beteiligungsportfolio des Landes Berlin setzt sich aus Gesellschaften mit sehr unterschiedlichen Aufgaben und Geschäftsfeldern - z.B. Kredit-, Versicherungs-, Wohnungs-, Dienstleistungs- oder Versorgungswirtschaft - zusammen. Die Unternehmensdaten werden jedoch aus Gründen der Übersichtlichkeit in dem Beteiligungsbericht nach einem vereinheitlichten Erfassungsschema anhand der Bilanz- und GuV-Daten vorgelegt. So sind etwa die Kennzahlen - Allgemeine Daten - aus den jeweiligen Bilanz- und GuV-Positionen auf gleicher Grundlage ermittelt worden; sie sollen in erster Linie Entwicklungstendenzen aufzeigen. Dies gilt z.B. für die Kennzahlen „Pro-Kopf-Umsatz“ und „Personalkostenquote“, bei denen der Anteil der Auszubildenden bei den Gesamtbeschäftigten mit berücksichtigt wurde. Auf die Herleitung bereinigter Zahlen bei unternehmensindividuellen Maßnahmen, z.B. in Fällen von Rückstellungen für Interessenausgleich im Bereich der Personalaufwendungen, bei Sonderabschreibungen oder der Ausübung von Wahlrechten in den Jahresabschlüssen, wurde verzichtet. Es kann so zu stärkeren Veränderungen in einzelnen Jahren kommen, die jedoch über den Betrachtungszeitraum von 5 Jahren und durch die Kompensation in den Folgejahren (Ausgleichseffekte) geglättet werden. Für die bedeutenderen Unternehmen sind die jeweiligen Lageberichte und Corporate Governance Erklärungen Bestandteil des Beteiligungsberichts, so dass sich vertiefende Kenntnisse über das betreffende Unternehmen zusätzlich gewinnen lassen.

Bei den Bilanzdaten wurden Rechnungsabgrenzungsposten nicht berücksichtigt. Steuern sind in den Gesamtaufwendungen bzw. in den Gesamterträgen berücksichtigt. Soweit Grundsteuern umgelegt und im Ertrag berücksichtigt werden, sind diese aus dem EBITDA / EBT herausgenommen und bei den übrigen Aufwendungen erfasst worden.

Die Wirtschaftsdaten werden in der Regel in **Mio. €** angegeben; in **T €** bei Gesellschaften mit insgesamt niedrigeren Geschäftszahlen oder bei geringen Beträgen. Bei der Angabe „---“ sind die Ergebnisse (gerundet) Null; im Fall des Eigenkapitals weisen die Abschlüsse auf der Aktivseite der Bilanz dann den zu deckenden Fehlbetrag aus.

Abweichend von unterschiedlichen Buchungsregelungen der Unternehmen wurden die Zuführungen von Mitteln der öffentlichen Hand weitestgehend vereinheitlicht dargestellt:

- **Mittel, die den operativen Aufgaben dienen (Zuschüsse, Projektmittel etc.)**

Sie sind Bestandteil des Umsatzes, auch wenn sie in den Jahresabschlüssen partiell unter der Position „Übrige Erträge“ ausgewiesen wurden. Grundlage ist, dass die Unternehmen mit diesen Mitteln eine ihrem Gesellschaftszweck entsprechende Leistung erbracht oder dafür den Ausgleich erhalten haben.

- **Investitionszuschüsse**

- Einstellung in den Sonderposten: Soweit sie in der Position „Übrige Aufwendungen“ erscheinen, werden sie betragsmäßig dort ausgewiesen; soweit sie unmittelbar außerhalb der GuV zugeführt werden, sind sie unter der betreffenden Bilanzposition berücksichtigt.
- Auflösung aus dem Sonderposten bzw. erfolgswirksame Vereinnahmung: In den Jahresabschlüssen der Unternehmen sind diese teilweise in der Position „Übrige Erträge“ enthalten, z.T. ist die AfA um diese Mittel bereits vermindert. Im Bericht werden die Zuschüsse einheitlich die AfA mindernd unter Abzug in der betreffenden Buchungsposition berücksichtigt.

Die entsprechenden Angaben befinden sich in den Datenblättern in „( )“.

Da die Investitionszuschüsse nicht in allen Jahresabschlüssen in der GuV ausgewiesen wurden, gibt es zwei Rechenwege bei der Ermittlung des „Anteils aus öffentlichen Haushalten“. Sind die Investitionszuschüsse in der GuV enthalten, entspricht der Wert im Regelfall den zuvor ausgewiesenen Zuführungen (Ausnahme: weitere Leistungen der öffentlichen Hand außerhalb der GuV - z.B. Zuführung in die Kapitalrücklage). Werden die Investitionszuschüsse nicht in der GuV berücksichtigt, wird zu den Zuführungen die Sonderpostenauflösung hinzuaddiert. Im erstgenannten Fall werden die Zuführungen zum Sonderposten sofort berücksichtigt, im anderen Fall erst bei ihrer ertragswirksamen Auflösung (erfolgt im Regelfall in Höhe der jährlichen Abschreibung auf die aus öffentlichen Mitteln finanzierten Investitionsgüter).

Gemäß dem Vergütungs- und Transparenzgesetz vom 23.09.2005 wurde das Berliner Betriebsgesetz dahingehend geändert, dass ab dem Geschäftsjahr 2006 für die unter dieses Gesetz fallenden Anstalten (BVG, BWB, BSR) die gewährten Gesamtbezüge individuell zu veröffentlichen sind (Gehälter, Gewinnbeteiligungen, Aufwandsentschädigungen, Versicherungsentgelte, Provisionen und Nebenleistungen jeder Art). Ferner wurde durch das Vergütungs- und Transparenzgesetz in die Landeshaushaltsordnung § 65 a neu eingefügt, demzufolge bei den Mehrheitsbeteiligungen des Landes in privater Rechtsform in die Gesellschaftsverträge oder die Satzungen die selbe Verpflichtung aufzunehmen ist. Der Veröffentlichungspflicht wird mit dem Beteiligungsbericht 2007 nachgekommen. Zusätzlich zu den verpflichteten Unternehmen hat die Senatsverwaltung für Finanzen einige der bedeutenden Unternehmen, bei denen das Land Berlin Minderheitsgesellschafter ist oder die von den o.g. Gesetzen nicht erfasst werden, um ihre Zustimmung gebeten, freiwillig ebenso zu verfahren, so dass vielfach auch deren Vorstands- und Geschäftsführerbezüge im Bericht offengelegt werden. Bei Minderheitsbeteiligungen Berlins mit mehreren Geschäftsführern oder Vorständen, wird zumindest die Summe der Gesamtbezüge aller Geschäftsführer/Vorstände ausgewiesen. Bei Einzelgeschäftsführern entfällt diese Angabe.

Die Angaben über die Mitglieder der Vorstände, Geschäftsführungen und Aufsichtsräte sind mit Stichtag 30. Juni 2007 aktualisiert; Abweichungen davon sind vermerkt. Die Namen sind - bis auf Vorsitzende oder Stellvertretende Vorsitzende - in alphabetischer Reihenfolge aufgeführt.

Gemäß dem Beschluss des Abgeordnetenhauses vom 10. Februar 2005 ist im Bericht über die Beteiligungen des Landes Berlin die Rechtsgrundlage sowie die Zuständigkeit für Besetzung der Aufsichtsräte und Gremien bzw. das Auswahlverfahren darzustellen. Zu den Sitzen, für die das Land Berlin ein Berufungs- bzw. Vorschlagsrecht hat, ist die Anzahl der Mitglieder getrennt nach Geschlechtern und in ihrer Veränderung zur vorherigen Besetzung auszuweisen.

Die Rechtsgrundlage ergibt sich aus den einschlägigen Gesetzen, z.B. dem Aktiengesetz, dem GmbH-Gesetz, dem Mitbestimmungsgesetz in Verbindung mit den Gesellschaftsverträgen (Satzungen) der Unternehmen, oder bei fakultativ gebildeten Aufsichtsräten allein aus den Gesellschaftsverträgen. Die Zuständigkeit für die Bestellung von Aufsichtsratsmitgliedern der Gesellschafterseite ergibt sich aus diesen Gesetzen bzw. aus den Gesellschaftsverträgen; sofern in den Gesellschaftsverträgen keine Entsenderechte von Aufsichtsratsmitgliedern dem Gesellschafter oder Dritten eingeräumt werden, obliegt die Wahl der Aufsichtsratsmitglieder der Gesellschafterversammlung (bei Aktiengesellschaften der Hauptversammlung) i.d.R. auf Vorschlag der Gesellschafter.

Im Beteiligungsbericht sind die vom Gesellschafter Land Berlin entsandten oder auf seinen Vorschlag von der Gesellschafterversammlung gewählten Mitglieder des Aufsichtsrats im Schriftbild hervorgehoben, ergänzt mit den Angaben über den Beginn und die Laufzeit des Aufsichtsratsmandats. Zusätzlich ist für die letzten 5 Jahre das Verhältnis weibliche / männliche Aufsichtsratsmitglieder, die für das Land Berlin im Aufsichtsrat vertreten sind, angegeben.

#### Definitionen / Abkürzungen

Abschreibungen	Einschließlich Abschreibungen auf Finanzanlagen. Verringert um die Erträge aus der Auflösung von Sonderposten für Zuschüsse und um im Berichtsjahr zugegangene ertragswirksam aufgelöste Investitionszuschüsse.
Anteil aus öffentlichen Haushalten	Öffentliche Zuführungen (Definition siehe unter Zuführungen) + ertragswirksame Auflösung SoPo (nur wenn die Zuführungen in den SoPo nicht in der GuV ausgewiesen werden) + Sonstiges. Sonstiges, z.B. Zuführungen der öffentlichen Eigentümer in die Kapitalrücklage, wird zusätzlich als Unterposition mit entsprechender inhaltlicher Beschreibung ausgewiesen.
Beschäftigte	Im Jahresdurchschnitt inklusive Vorstände bzw. Geschäftsführer; Teilzeitkräfte sind auf Vollzeit umgerechnet. Auszubildende werden einheitlich als Vollzeitbeschäftigte behandelt, auch wenn einige Unternehmen Vollzeitquoten entsprechend dem Ausbildungsjahr bilden.
EBITDA	Vor Zinsergebnis, a.o. Ergebnis, Abschreibungen und Steuern jedoch einschl. Erträgen aus Wertpapieren und Beteiligungen.
EBT	Ergebnis vor Steuern
Eigenkapitalquote	Eigenkapital / Bilanzsumme

Eigenkapitalrentabilität	EBT / Eigenkapital
Fkt.	Funktion in der Geschäftsführung / im Vorstand
Forderungsausfall	Saldo aus Wertberichtigung und Ausbuchung von Forderungen und Eingang schon abgeschriebener Forderungen und Wertberichtigungen
Gesamtbezüge	Summe aller Aufwendungen des Unternehmens für das Geschäftsführungs-/Vorstandsorgan: Gehälter einschließlich Weihnachtsgratifikation, Urlaubsgeld, Tantiemen, Gewinnbeteiligungen, Sondervergütungen, Provisionen für Geschäftsabschlüsse, Naturalbezüge, Versicherungsprämien, wenn das Mitglied des Geschäftsführungsorgans Begünstigter ist (auch Arbeitgeberanteile zu gesetzlichen Sozialversicherungen), freiwillige Zahlungen, z.B. für Dienstjubiläum, übernommene Steuerlasten etc.
Gewinnabführung	Für das jeweilige Geschäftsjahr
Investitionen	Zugänge laut Anlagenspiegel ohne Finanzanlagen (sofern nicht explizit mit Finanzanlagen ausgewiesen, wie z.B. bei Banken und Wohnungsbauengesellschaften). Finanzanlagen werden nachrichtlich ausgewiesen, wenn diese einen größeren Anteil an den Anlagenzugängen ausmachen. Bei den Wohnungsbauengesellschaften kann der Wert Umbuchungen aus dem Stadterneuerungsposten enthalten.
Nominalkapital	Einheitlich verwandt für Grundkapital, Stammkapital, gezeichnetes Kapital bezogen auf 100 % der Geschäftsanteile.
Personalkostenquote	Personalaufwand / Umsatz
Pro-Kopf-Umsatz	Umsatz / Beschäftigte
st V	stellvertretende/r Vorsitzende/r
Umsatz	Einschließlich Zuführungen; siehe die Ausführungen zur Methodik.
Umsatzrentabilität	EBT / Umsatz
Zinslastquote	Zinsaufwand / Umsatz
Zuführungen	Generell alle Leistungen aus öffentlichen Haushalten, z.B. öffentliche Programme, Projektmittel, Zuwendungen, aber auch Zuführungen Dritter sowohl mit öffentlichen (u.a. Leistungen von Stiftungen, die sich über öffentliche Haushalte refinanzieren) wie auch nichtöffentlichen Charakter. Bereinigt um die letztgenannte Position werden als Unterposition „Öffentlichen Zuführungen“ und hiervon als weitere Unterposition die Leistungen Berlins ausgewiesen. In den Zuführungen nicht enthalten sind Entgelte aus Leistungen für die öffentliche Hand als Auftraggeber. Die Unterscheidung in „Zuführungen“ und „Öffentliche Zuführungen“ erfolgt erstmalig im Jahr 2006.
V	Vorsitzende/r

#### Zusätzlich Wohnungswirtschaft

Erlösschmälerung	Summe aus Leerstand und Mietminderungen (ohne Betriebskosten)
Leerstandsquote	Leerstand / bewirtschafteten und fremdverwalteten Eigenbestand, gepachtete Objekte und Restitutionsbestand am Jahresende
Miete/m <sup>2</sup>	Ohne Mietzuschüsse und ohne Erlösschmälerungen
Sollmiete	Ohne Betriebskosten

## 2. Unmittelbare Beteiligungen des Landes Berlin (mit ausgewählten Anstalten des öffentlichen Rechts) und Kapitalanteile (Stand: 31.12.2006)

(Namen der Gesellschaften/Anstalten verkürzt, ohne Gesellschaften i.L. und ohne geringfügige Beteiligungen)

Land Berlin								
Kredit- und Versicherungswirtschaft	Wohnungswirtschaft	Landesentwicklung und Grundstücksverwaltung	Verkehr	Dienstleistungen	Ver- und Entsorgungswirtschaft	Kultur und Freizeit	Wissenschaft und Ausbildung	Gesundheit und Soziales
BF Rückversicherung Anstaltsträger: Bln. u. Brandenb.	DEGEWO AG 100%	BCIA GmbH 100%	BEHALA GmbH 100%	Berlin Tourismus Mark. GmbH 15%	Berl. Stadtreinigungsbetriebe Anstaltsträger: Berlin	BBB Infrastrukt. Verw. GmbH 100%	Dt. Film- u. Fernsehakad. GmbH 100%	Berliner Werkst. f. Beh. GmbH 70%
Investitionsbank Berlin Anstaltsträger: Berlin	GESOBAU AG 100%	BIH Berliner Immob. Hold. GmbH 100%	Berliner Verkehrsbetriebe Anstaltsträger: Berlin	Berliner Energieagentur GmbH 25,00%	Berliner Wasserbetriebe Anstaltsträger: Berlin	BBB Infrastrukt. GmbH & Co. KG 100 % Kommanditist: Berlin	Fachinf.-zentrum Chemie GmbH 40%	Vivantes GmbH 100%
Landesbank Berlin Holding AG* 80,95%	GEWOBAG AG 96,69%	BIM GmbH 100%	Flughafen Bln-Schönef. GmbH 37%	Berliner Großmarkt GmbH 100%	Berlinwasser Holding AG 50,1%	Berliner Bäder-Betriebe Anstaltsträger: Berlin	Fachinf.-zentr. Karlsruhe GmbH 2,17%	
	HOWOGE GmbH 100%	Betriebsges. Stadtgüter mbH 100%	VBB GmbH 33,34%	BGZ GmbH 60%	MEAB GmbH 50%	Deutsches Hist. Museum GmbH 50%	FWU Institut für Film GmbH 6,25%	
	STADT U. LAND GmbH 100%	BSGM GmbH 100%		Deutsche Klassenlotterie Anstaltsträger: Berlin	SBB Sonderabfall GmbH 25%	Friedrichstadtpalast GmbH 100%	FWU Institut für Film GmbH 6,25%	Hahn-Meitner-Institut GmbH 10%
	WBM GmbH 100%	BSGM KG 100 % Kommanditist: Berlin		ekz.bibliotheksservice GmbH 4,69%		Grün Berlin GmbH 100%	HIS Hochschul-Inf.-Syst. GmbH 4,17%	
		Gewerbesiedlungs-Ges. mbH 5,01%		IIC GmbH 5,68%		Hebbel-Theater GmbH 100%	IWF Wissen und Medien gGmbH 10%	
		Liegenschaftsfonds GmbH 100%		INPRO GmbH 14,29%		KuJ Wuhlheide gGmbH 100%	Wissenschaftszentrum gGmbH 25%	
		Liegenschaftsfonds KG 100 % Kommanditist: Berlin		IT-Dienstleistungszentrum Berlin Anstaltsträger: Berlin		Kulturprojekte Berlin GmbH 100%		
		Liegenschaftsfonds Projekt KG 100 % Kommanditist: Berlin		Messe Berlin GmbH 99,7%		Kunsthalle BR Deutschl. GmbH 2,44%		
		Olympiastadion Berlin GmbH 100%				Rundfunk-Orchester gGmbH 20%		
		Wasserstadt GmbH 50,5%				Zoologischer Garten Berlin AG 0,03%		
		WISTA-Management GmbH 97,86%						

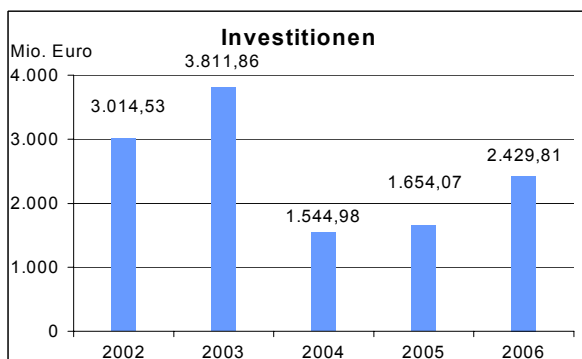
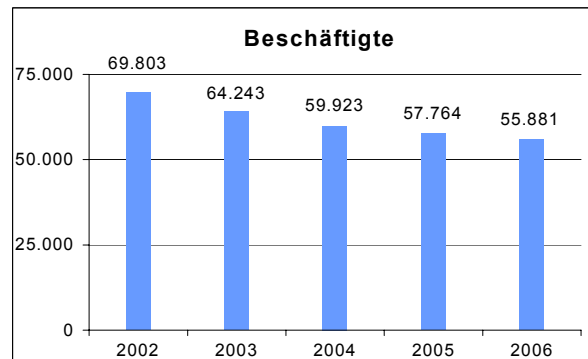
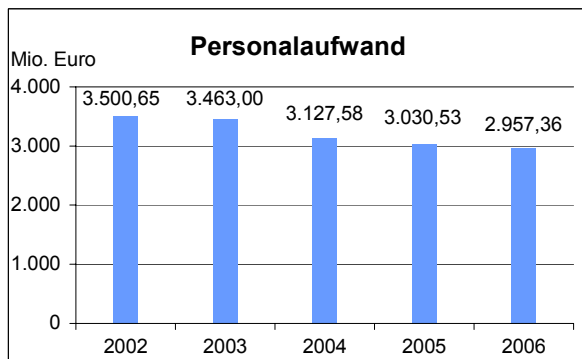
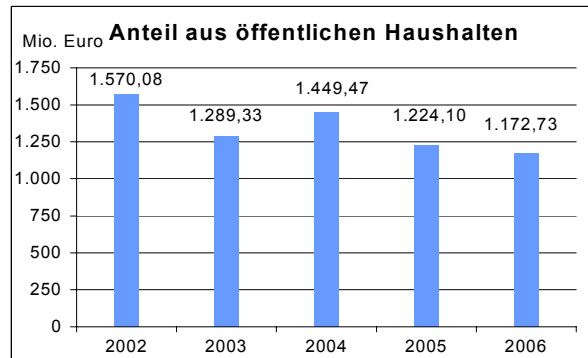
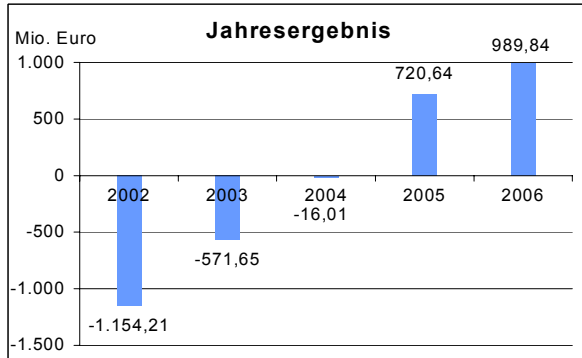
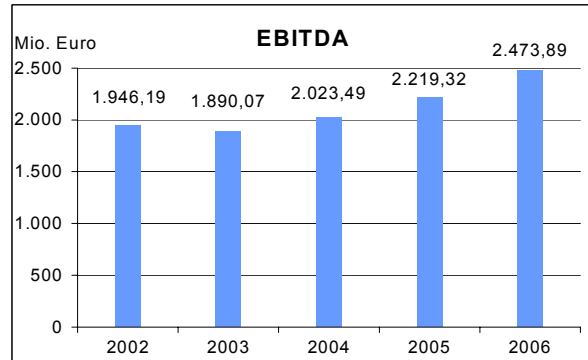
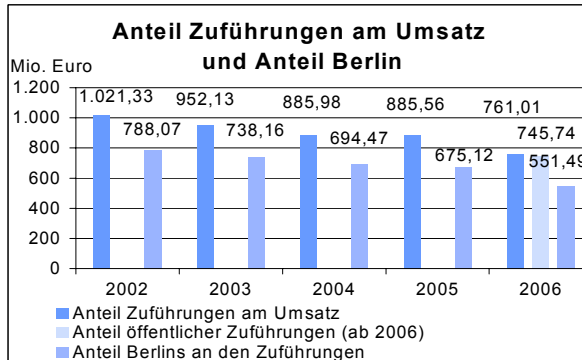
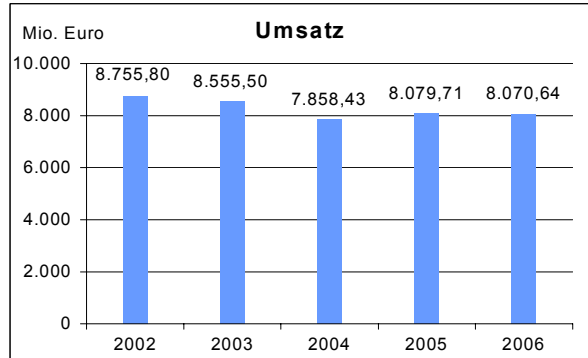
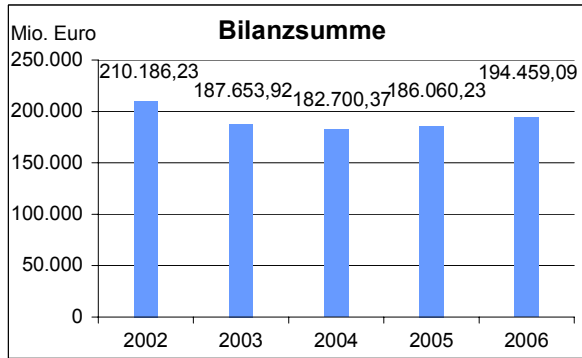




### 3.2. Entwicklung der Beteiligungsunternehmen und Anstalten des öffentlichen Rechts des Landes Berlin

	<b>2006</b>	<b>2005</b>	<b>2004</b>	<b>2003</b>	<b>2002</b>
	Summe Beteiligungsunternehmen und Anstalten	Summe Beteiligungsunternehmen und Anstalten	Summe Beteiligungsunternehmen und Anstalten	Summe Beteiligungsunternehmen und Anstalten	Summe Beteiligungsunternehmen und Anstalten
<b>Bilanzsumme in Mio. €</b>	194.459,09	186.060,23	182.700,37	187.653,92	210.186,23
<b>Umsatz in Mio. €</b>	8.070,64	8.079,71	7.858,43	8.555,50	8.755,80
<b>Anteil Zuführungen am Umsatz in Mio. €</b>	761,01	885,56	885,98	952,13	1.021,33
<b>Anteil öffentlicher Zuführungen in Mio. €</b>	745,74				
<b>Anteil Berlins an Zuführungen in Mio. €</b>	551,49	675,12	694,47	738,16	788,07
<b>EBITDA in Mio. €</b>	2.473,89	2.219,32	2.023,49	1.890,07	1.946,19
<b>Jahresergebnis in Mio. €</b>	989,84	720,64	-16,01	-571,65	-1.154,21
<b>Anteil aus öffentlichen Haushalten in Mio €</b>	1.172,73	1.224,10	1.449,47	1.289,33	1.570,08
<b>Investitionen in Mio. €</b>	2.429,81	1.654,07	1.544,98	3.811,86	3.014,53
<b>Personalaufwand in Mio €</b>	2.957,36	3.030,53	3.127,58	3.463,00	3.500,65
<b>Beschäftigte</b>	55.881	57.764	59.923	64.243	69.803

### 3.3. Darstellung der Entwicklung der Beteiligungsunternehmen und Anstalten des öffentlichen Rechts des Landes Berlin von 2002 bis 2006



Änderungen bei den Werten von Umsatz und Zuführungen der Vorjahre sind insbesondere durch eine veränderte Darstellung der BVG und der Landesbank Berlin Holding bedingt.

3.4. Vermögensnachweis nach § 73 LHO für die Vermögensgruppe Beteiligungen - Jahr 2006 -

alle Angaben Stand 31.12.2006

Unternehmen	Nominalkapital	Kapitalanteil	Eigenkapital	davon Rücklagen	Eigenkapitalanteil
	in €	Berlin in %	in Mio.€	in Mio.€	Berlin in Mio.€
BBB Infrastruktur-Verwaltungs GmbH	25.000,00	100,00	0,02	0,00	0,02
BBB Infrastruktur GmbH & Co. KG	17.000.000,00	100,00	17,00	0,00	17,00
BCIA Berliner Gesellschaft zum Controlling der Immobilien-Altrisiken mbH	25.000,00	100,00	0,59	0,50	0,59
BEHALA - Berliner Hafen- und Lagerhausgesellschaft mbH	21.000.000,00	100,00	19,89	1,70	19,89
Berliner Bäder-Betriebe Anstalt des öffentlichen Rechts	25.564,59	100,00	0,00	0,00	0,00
Berliner Energieagentur GmbH	2.557.200,00	25,00	2,23	0,00	0,56
Berliner Großmarkt GmbH	24.797.656,24	100,00	29,42	2,63	29,42
Berliner Stadtreinigungsbetriebe (BSR) Anstalt des öffentlichen Rechts	153.387.564,36	100,00	60,17	3,09	60,17
Berliner Verkehrsbetriebe (BVG) Anstalt des öffentlichen Rechts	2.560.000.000,00	100,00	1.874,84	18,90	1.874,84
Berliner Wasserbetriebe (BWB) Anstalt des öffentlichen Rechts	1.790.000.000,00	50,10	2.498,88	45,69	1.251,94
Berliner Werkstätten für Behinderte GmbH (BWB)	55.000,00	70,00	10,17	9,47	7,12
Berlin Tourismus Marketing GmbH	512.000,00	15,00	0,52	0,00	0,08
Berlinwasser Holding AG	51.129.188,12	50,10	1.638,94	385,15	821,11
Betriebsgesellschaft Stadtgüter Berlin mbH	10.145.053,51	100,00	14,79	2,28	14,79
BF Rückversicherung	18.025.458,31	50,00	18,03	18,03	9,02
BGZ Berliner Gesellschaft für internationale Zusammenarbeit mbH	25.564,59	60,00	0,03	0,00	0,02
BH Berliner Immobilien Holding GmbH	50.000,00	100,00	0,94	73,39	0,94
BIM GmbH (Berliner Immobilienmanagement GmbH)	25.000,00	100,00	0,10	0,00	0,10
BSGM Berliner Stadtgutlienschafts-Management GmbH	25.000,00	100,00	0,03	0,00	0,03
BSGM Berliner Stadtgutlienschafts-Management GmbH & Co. Grundstücks KG	2.000.000,00	100,00	42,54	0,00	42,54
DEGEWO Deutsche Gesellschaft zur Förderung des Wohnungsbaues gemeinnützige AG	145.000.000,00	100,00	389,29	159,45	389,29
Deutsche Film- und Fernsehakademie Berlin GmbH	25.564,59	100,00	0,01	0,00	0,01
Deutsche Klassenlotterie Berlin Anstalt des öffentlichen Rechts	10.225.837,62	100,00	35,66	17,11	35,66
Deutsches Historisches Museum-GmbH	25.564,59	50,00	0,03	0,00	0,02
ekz.bibliotheksservice GmbH	2.181.120,00	4,70	3,63	2,15	0,17
Fachinformationszentrum Chemie GmbH	42.181,58	40,00	0,04	0,00	0,02
Fachinformationszentrum Karlsruhe Gesellschaft für wissenschaftlich-technische Information mbH	47.840,00	2,17	0,05	0,00	0,00
Flughafen Berlin-Schönefeld GmbH	30.000,00	37,00	466,62	477,54	172,65
Friedrichstadtpalast GmbH	511.291,88	100,00	5,59	6,57	5,59
FWU Institut für Film und Bild in Wissenschaft und Unterricht gemeinnützige GmbH	163.613,40	6,25	0,50	0,19	0,03
GESOBAU AG	78.265.000,00	100,00	237,01	143,44	237,01
Gewerbesiedlungs-Gesellschaft mbH *	60.000.000,00	5,01	109,51	0,00	5,49
GEWOBAG Gemeinnützige Wohnungsbau-Aktiengesellschaft Berlin	84.458.262,00	96,69	101,64	39,23	98,28
Grün Berlin Park und Garten GmbH *	51.640,00	100,00	0,05	0,00	0,05
Hahn-Meitner-Institut Berlin GmbH	51.129,19	10,00	0,05	0,00	0,01
HEBBEL-THEATER BERLIN GMBH	25.600,00	100,00	0,10	0,03	0,10
HIS Hochschul-Informationen-System GmbH	49.200,00	4,17	1,91	1,86	0,08
HOWOGE Wohnungsbaugesellschaft mbH	25.000.000,00	100,00	873,24	551,01	873,24
IIC The New German Länder Industrial Investment Council GmbH	511.291,88	5,68	0,54	0,03	0,03
INPRO Innovationsgesellschaft für fortgeschrittene Produktionssysteme in der Fahrzeugindustrie mbH	1.435.000,00	14,29	2,41	0,20	0,34
Investitionsbank Berlin Anstalt des öffentlichen Rechts	300.000.000,00	100,00	539,48	239,48	539,48
IT-Dienstleistungszentrum Berlin Anstalt des öffentlichen Rechts	65.000.000,00	100,00	74,33	6,98	74,33
IWF Wissen und Medien gGmbH	51.129,29	10,00	0,05	0,00	0,01
Kinder- und Jugendfreizeitzentrum Wuhlheide - Landesmusikakademie - gGmbH	25.564,59	100,00	0,00	0,00	0,00
Kulturprojekte Berlin GmbH	25.600,00	100,00	0,01	0,00	2,63
Kunst- und Ausstellungshalle der Bundesrepublik Deutschland GmbH	41.925,93	2,44	0,00	0,00	0,00
Landesbank Berlin Holding AG **	2.554.741.132,93	80,95	2620,00	-184,00	2.120,89
Liegenschaftsfonds Berlin GmbH & Co. KG	1.000.000,00	100,00	1,28	0,28	1,28
Liegenschaftsfonds Berlin Projektgesellschaft mbH & Co. KG	100.000,00	100,00	0,04	0,00	0,04
Liegenschaftsfonds Berlin Verwaltungsgesellschaft mbH	25.000,00	100,00	0,03	0,00	0,03
MEAB mbH Märkische Entsorgungsanlagen - Betriebsgesellschaft mbH	25.564.594,06	50,00	86,03	54,14	43,02
Messe Berlin GmbH	20.707.600,00	99,70	32,86	12,69	32,76
Olympiastadion Berlin GmbH	500.000,00	100,00	0,00	0,04	0,00
Rundfunk-Orchester und -Chöre (gemeinnützige) GmbH Berlin	26.000,00	20,00	5,78	5,88	1,16
SBB Sonderabfallgesellschaft Brandenburg/Berlin mbH	1.534.000,00	25,00	2,39	0,16	0,60
STADT UND LAND Wohnbauten-Gesellschaft mbH	165.020.550,00	100,00	302,98	137,35	302,98
VBB Verkehrsverbund Berlin-Brandenburg GmbH	324.000,00	33,34	0,32	0,00	0,11
Vivantes- Netzwerk für Gesundheit GmbH	55.000.000,00	100,00	299,61	469,20	299,61
Wasserstadt GmbH Treuhänderischer Entwicklungsträger des Landes Berlin	51.129,19	50,50	0,18	0,00	0,09
WBM Wohnungsbaugesellschaft Berlin-Mitte mbH	6.724.000,00	100,00	398,41	373,19	398,41
Wissenschaftszentrum Berlin für Sozialforschung gGmbH	25.564,59	25,00	0,03	0,00	0,01
WISTA-MANAGEMENT GMBH	11.776.000,00	97,86	30,32	14,86	29,67
Zoologischer Garten Berlin AG	1.687.263,21	0,03	1,84	0,15	0,00
<b>Summe</b>	<b>8.268.861.440,24</b>	<b>--</b>	<b>12.852,98</b>	<b>3.090,04</b>	<b>9.815,31</b>

\* noch kein geprüfter Jahresabschluss

\*\* gerundet auf volle Mio. Euro

#### 4. Mitglieder der Aufsichtsgremien (Stand: 30. Juni 2007)

In **Fettschrift** wiedergegebene Namen und Seitenzahlen bezeichnen Aufsichts- oder Verwaltungsräte, die vom Land Berlin entsandt oder auf Vorschlag des Landes Berlin gewählt worden sind, und die entsprechenden Fundstellen.

<b>A</b>		Bergner, Christoph, Dr.	198
		Mitglied des Deutschen Bundestags Halle	
Abitz, Wolfgang	58	Bias-Engels, Sigrid, Dr.	102, 174
		Der Beauftragte der Bundesregierung für Kultur und Medien Bonn	
<b>Adam, Klaus Georg., Dr. h.c.</b>	<b>178</b>	Bieser, Wendelin	109
		Der Beauftragte der Bundesregierung für Kultur und Medien Bonn	
<b>Ahlbrecht, Hans-Jürgen, Dr.</b>	<b>69</b>	Binder, Reinhart, Dr.	198
		Intendantz beim Rundfunk Berlin Brandenburg Berlin	
Ammirabile, Giovanni	212	<b>Birk, Dietrich, Dr.</b>	<b>102</b>
		Ministerium für Wissenschaft, Forschung und Kunst Baden-Württemberg Stuttgart	
		Bismarck-Osten, von, Matthias, Dr.	128
		Generalbevollmächtigter der IBB Berlin	
<b>B</b>		<b>Bläschke, Angelika, Dr.</b>	<b>46</b>
Baesecke, Helmut	75		
		Senatsverwaltung für Gesundheit, Umwelt und Verbraucherschutz Berlin	
Bäsler, Frank	54	Blanck, Traute	132
		GEWOBAG Berlin	
Bake, Uwe, Dr.	102	<b>Blessing, Lucienne, Prof. Dr.-Ing.</b>	<b>54</b>
		Professorin an der TU Berlin, Leiterin des Fachgebietes Konstruktionstechnik und Entwicklungsmethodik Berlin	
Balzereit, Bernd, Dr.	228	Bockelmann, Andreas	58
		Mitglied des Gesamtpersonalrats der BWB Berlin	
Bartholomä, Peter	37	Bockhardt, Carsten	208
		Erster Beigeordneter Landkreis Barnim Eberswalde	
<b>Basse, Lutz</b>	<b>148</b>	<b>Böger, Klaus</b>	<b>116, 195</b>
		Senator a.D. Berlin	
Vorsitzender des Vorstand der SAGA Siedlungs-Aktiengesellschaft Hamburg		Börger, Christian	145
Baur, Jürgen	50		
		Niedersächsisches Ministerium für Wissenschaft und Kultur Hannover	
Vorsitzender des Personalrats Reinigung der Berliner Stadtreinigungsbetriebe Berlin		Börner, Wolfgang	69
Bayer, Josef, Dr.	145		
		Berliner Wasserbetriebe Berlin	
Bayerisches Staatsministerium der Finanzen München		Bomke, Michael	158
Beerstecher, Hans	128		
		Vorsitzender des Personalrats der IBB Berlin	
Stellvertreter des Vorsitzenden des Vorstandes der Landesanstalt für Kommunikation Baden-Württemberg Ludwigsburg		Bonekamp, Berthold A.	58, 69
Begri, Herbert	198		
		Vorsitzender des Vorstands RWE Energy AG Grevenbroich	
Der Beauftragte der Bundesregierung für Kultur und Medien Bonn		Borck, Uwe	37
Behm, Oliver	69		
		Gewerkschaftssekretär ver.di Landesbezirk Berlin-Brandenburg Berlin	
Berliner Wasserbetriebe Berlin		Braatz, Sigrid	219
<b>Berger, Axel, Dr. h.c.</b>	<b>178</b>		
		WBM Wohnungsbaugesellschaft Berlin-Mitte mbH Berlin	
Vizepräsident der DPR Deutsche Prüfstelle für Rechnungslegung e.V., Berlin; Wirtschaftsprüfer, Steuerberater Rösrath		<b>Brand, Thomas</b>	<b>125</b>
<b>Bergfelder, Wolfgang</b>	<b>201</b>		
		Senatsverwaltung für Stadtentwicklung Berlin	
Senatsverwaltung für Gesundheit, Umwelt und Verbraucherschutz Berlin			

<b>Brandenstein, von, Gerd</b>	<b>92</b>	Cornel, Hajo	174
Leiter des Verbindungsbüros Berlin der Siemens AG Berlin		Ministerium für Wissenschaft, Forschung und Kultur des Landes Brandenburg Potsdam	
<b>Breitig, Renate</b>	<b>167</b>	<b>Corsten, Ralf, Dr.</b>	<b>192</b>
Senatsverwaltung für Bildung, Wissenschaft und Forschung Berlin		Rechtsanwalt, ehem. Mitglied des Vorstands von TUI Münsing-Seeheim	
Bröhl, Georg M.	174		
Bundesministerium für Wirtschaft und Technologie Berlin		<b>D</b>	
<b>Brönnner, Herbert, Dr. Dr.</b>	<b>99</b>	Damm, Andreas, Dr.	188
Wirtschaftsprüfer und Steuerberater Berlin		Ministerium der Finanzen Brandenburg Berlin	
Broich, Bruno, Dr.	139	Datzer, Harald	145
Hauptamtlicher Vorstand der Technologiestiftung Berlin Berlin		Behörde für Wissenschaft und Gesundheit Hamburg Hamburg	
Brose, Dagmar	178	Deike, Björn	198
Referentin im Bereich Finanzen der LBB AG Berlin		Der Beauftragte der Bundesregierung für Kultur und Medien Königswinter	
Bruckmann, Frank	228	Dellmann, Reinhold, Staatssekretär	208
Vorsitzender des Vorstands Berlinwasser Holding AG Berlin		Ministerium für Infrastruktur und Raumordnung des Landes Brandenburg Wandlitz	
Brunnberg, Leo, Prof. Dr.	228	Demele, Ottwald, Dr.	132
Universitätsprofessor und Fachbereichsdekan Veterinärmedizin der Freien Universität Berlin Berlin		ehem. Gewerkschaftssekretär ver.di Landesbezirk Berlin-Brandenburg Berlin	
<b>Buchholz, Liane, Prof. Dr.</b>	<b>158</b>	Denker, Andrea, Dr.	139
Geschäftsführerin der VRE-Banksteuerungssysteme GmbH und Dozentin an der Fachhochschule für Wirtschaft, Berlin Berlin		Hahn-Meitner-Institut Berlin GmbH Berlin	
Buckel, Walter, Dr.	113	Deppner, Ralf	198
Fachinformationszentrum Karlsruhe Karlsruhe		Intendant Funkhaus Köln beim Deutschland-Radio Köln Köln	
Büchner, Hans-Joachim	116	<b>Dietz, Karin</b>	<b>158</b>
Betriebsrat Flughafen Berlin-Schönefeld GmbH Berlin		Diplom-Ingenieurin, ehem. Geschäftsbereichsleiterin GESOBAU Berlin	
<b>Budilov-Nettelmann, Nikola Fee, Dr.</b>	<b>148</b>	<b>Dobberke, Wolfgang</b>	<b>142, 148</b>
Gastprofessorin an der Technischen Hochschule Wildau Berlin		Senatsverwaltung für Finanzen Berlin	
<b>Bunde, Henner</b>	<b>46</b>	<b>Dobkowitz, Thomas</b>	<b>178</b>
Senatsverwaltung für Finanzen Berlin		Unternehmensberater Berlin	
Burchardt, Ulrike	212	Döscher, René	99
Mitglied des Betriebsrats Vivantes GmbH Berlin		Deutsche Klassenlotterie Berlin Berlin	
Burchardt, Ursula	222	<b>Donop, von, Annedore</b>	<b>95</b>
Mitglied des Deutschen Bundestags Berlin		Redakteurin Zweites Deutsches Fernsehen Mainz	
<b>Buri, Heinz, Dr.</b>	<b>119</b>	Drasl, Roland	228
Berlin Tourismus Marketing GmbH Berlin		Filialdirektor R und V Versicherung Berlin Berlin	
<b>Burkardt, Ludwig</b>	<b>81</b>	<b>Dunger-Löper, Hella, Staatssekretärin</b>	<b>84, 92, 204, 215, 219, 225</b>
Mitglied des Vorstands des Verbandes Berlin-Brandenburgischer Wohnungsunternehmen e.V. Berlin		Senatsverwaltung für Stadtentwicklung Berlin	
<b>Buschkowsky, Heinz, Bezirksbürgermeister</b>	<b>136, 186, 204</b>	<b>E</b>	
Bezirk Neukölln Berlin		Ebnet, Otto, Dr., Minister	151
		Ministerium für Wirtschaft Mecklenburg-Vorpommern Schwerin	
<b>C</b>		Eckert, Bernd	37
Claussen, Peter	151	BEHALA - Berliner Hafen- und Lagerhausgesellschaft mbH Berlin	
Werksleiter BMW AG Leipzig Leipzig		<b>Eckey, Wolfgang</b>	<b>139</b>
Cordes, Henry B.	116	Senatsverwaltung für Bildung, Wissenschaft und Forschung Berlin	
Bundesministerium der Finanzen Berlin			

Eckholz, Dieter	69	Fiebig, Daniel	78
Berliner Wasserbetriebe Berlin		Rechtsabteilung der Industrie- und Handels- kammer Berlin Berlin	
Eder, Jan	186, 192	Fischer, Robert	164
Hauptgeschäftsführer der IHK Berlin Berlin		Finanzministerium des Landes Baden- Württemberg Stuttgart	
Egger, Gottfried	116	<b>Föhr, Horst, Dr.</b>	<b>125</b>
Flughafen Berlin-Schönefeld GmbH Berlin		Rechtsanwalt Berlin	
Ehrenberg, Christoph	145	Förster, Christina	178
Bundesministerium für Bildung und Forschung Bonn		Fachsekretärin für Finanzdienstleistungen der ver.di Landesbezirk.Berlin-Brandenburg Berlin	
<b>Eichholtz, Utz</b>	<b>170</b>	Forster, Carl-Peter	151
Senatsverwaltung für Finanzen Berlin		Vorsitzender des Vorstands der Opel AG Rüsselsheim	
Eisermann, Reinhard, Dr.	201	<b>Freise, Ulrich, Staatssekretär</b>	<b>34, 161</b>
Geschäftsführer der Lobbe Industrieservice GmbH & Co KG Iserlohn		Senatsverwaltung für Inneres und Sport Berlin	
Elstermann, Thomas	54	Friedrich, Günter	208
Mitglied des Gesamtpersonalrats der BVG Berlin		Amt. Fachbereichsleiter der Wirtschafts- und Strukturförderung Landkreis Spree-Neiße Forst	
Emer, Andrea	125	Friedrich, Hartmut	69
GESOBAU AG Berlin		Mitglied der Landesbezirksleitung ver.di Lan- desbezirk Berlin-Brandenburg Berlin	
<b>Emmrich, Christina, Bezirksbürgermeisterin</b>	<b>215</b>	Friedrich, Uwe	113
Bezirk Lichtenberg Berlin		Fachinformationszentrum Karlsruhe Gesell- schaft für wissenschafts-technische Informati- onen Eggenstein-Leopoldshafen	
<b>Endres, Michael, Dr.</b>	<b>178</b>	Früh, Thomas	174
ehem. Mitglied des Vorstands der Deutsche Bank AG; Vorsitzender des Vorstands der Gemeinnützigen Hertie-Stiftung Königstein		Sächsisches Staatsministerium für Wissen- schaft und Kunst Dresden	
Ephan, Jürgen F.	201	Funk-Fritz, Ellen	192
Nehlsen GmbH & Co. KG Bremen		Messe Berlin GmbH Berlin	
<b>Esser, Barbara</b>	<b>167</b>	<b>Funke, Juliane</b>	<b>106</b>
Senatskanzlei - Kulturelle Angelegenheiten Berlin		Senatskanzlei - Kulturelle Angelegenheiten Berlin	
<b>Esser, Ingeborg</b>	<b>50</b>	Funke, Lutz-Christian, Dr.	43
Mitglied der Geschäftsführung des GdW Bun- desverbandes deutscher Wohnungsunterneh- men e.V. Berlin		Abteilungsleiter Unternehmenspolitik bei der KfW Bankengruppe Frankfurt/Main	
Esser, Joachim	186	<b>G</b>	
Mitglied des Abgeordnetenhauses Berlin		<b>Gebhard, Andrea</b>	<b>136</b>
Ewert, Frank Michael	148	Präsidentin des Bundes Deutscher Land- schaftsarchitekten München	
HOWOGE Wohnungsbaugesellschaft mbH Berlin		<b>Gebhardt, Gerd</b>	<b>192</b>
Exner, Burkhard	208	Vorsitzender des Vorstands des Bundesver- bandes der Phonographischen Wirtschaft e.V.; Deutsche Phono-Akademie; Deutsche Lan- desgruppe IFPI e.V. Berlin	
Beigeordneter für Zentrale Steuerung und Ser- vice der Landeshauptstadt Potsdam Potsdam		Geck, Claudia	106
		Sächsisches Staatsministerium der Finanzen Dresden	
<b>F</b>		<b>Gentz, Manfred, Dr.</b>	<b>142</b>
Fabian, Gerhard	109	Präsident der Deutschen Gruppe der Internati- onalen Handelskammer Stuttgart	
Fachinformationszentrum Chemie GmbH Berlin		Gevers, Heiko	164
Fasel, Günter	40	Niedersächsisches Ministerium für Wissen- schaft und Kultur Hannover	
Vorsitzender des Personalrats der Berliner Bäder-Betriebe Berlin		Giesecke, Peer, Landrat	208
Faustmann, Titus	208	Landkreis Teltow-Fläming Glienicke	
Beigeordneter Landkreis Oberspreewald- Lausitz Senftenberg			
Fehl, Birgit	204		
STADT UND LAND Wohnbauten-Gesellschaft mbH Berlin			
Felgentreu, Fritz, Dr.	186		
Mitglied des Abgeordnetenhauses Berlin			

Gilde, Christian, Landrat Landkreis Ostprignitz-Ruppin Neuruppin	208	<b>Gustafsson, Knut, Dr.</b> Staatsrat a.D. Hamburg	132
<b>Girnau, Günter</b> , Prof. Dr.-Ing. Dr.-Ing. E.h. ehem. Hauptgeschäftsführer des Verbandes Deutscher Verkehrsunternehmen (VDV); ehem. Vizepräsident des Deutschen Verkehr- sicherheitsrates; Vorsitzender des Aufsichts- rats der init AG Meerbusch	54	<b>Guth, Thomas, Dr.</b> Vorsitzender der Geschäftsführung der SALOMON OPPENHEIM GmbH Berlin	178
<b>Glück, Dieter</b> , Dr.-Ing. Bundesministerium für Verkehr, Bau- und Wohnungswesen Bonn	54	<b>H</b>	
Göke, Christian, Dr. Mitglied der Geschäftsführung Messe Berlin GmbH Berlin	65	Händler, Sascha Mitglied des Betriebsrats der LBB AG Berlin	178
Goetze, Uwe Mitglied des Abgeordnetenhauses Berlin	186	<b>Härtel, Thomas</b> , Staatssekretär Senatsverwaltung für Inneres und Sport Berlin	195
<b>Gothe, Ephraim</b> , Bezirksstadtrat Bezirk Mitte Berlin	136	Hahn, Robert, Bürgermeister Bürgermeister der Stadt Reutlingen Reutlingen	106
Grapentin, Jan, Dr. Bundesministerium für Bildung und Forschung Bonn	139	Halstenberg, Michael Bundesministerium für Verkehr, Bau und Stadtentwicklung Berlin	174
Gregarek, Anette Deutsche Klassenlotterie Berlin - Anstalt des öffentlichen Rechts - Berlin	99	Hammermeister, Franziska Mitglied des Betriebsrats der Berliner Fluga- fen-Gesellschaft mbH Berlin	116
Grieger, Stefan Sozialverband Deutschland e.V. Landesver- band Berlin-Brandenburg Berlin	62	<b>Hanisch, Peter</b> Präsident des Landessportbundes Berlin Berlin	40
Grimm, Dieter, Prof. Dr. Rektor des Wissenschaftskollegs zu Berlin Berlin	222	Hannemann, Veronica ver.di, Fachbereich Ver- und Entsorgung Berlin	58
Grimm, Thomas Mitglied des Gesamtpersonalrats der BWB Berlin	58	Hardt, Hans Jürgen Bundesministerium der Finanzen Bonn	139
Gröger, Jens ver.di Landesbezirk Berlin-Brandenburg Berlin	116	Haseloff, Reiner, Dr., Minister Ministerium für Wirtschaft und Arbeit Sachsen- Anhalt Magdeburg	151
Grolig, Wilhelm Auswärtiges Amt Berlin	102	Hasenbank, Hans-Joachim Mitglied des Gesamtpersonalrats der BVG Berlin	54
<b>Grosse-Brockhoff, Hans-Heinrich</b> , Staats- sekretär Chef der Staatskanzlei des Landes Nordrhein- Westfalen Düsseldorf	102	Haugg, Kornelia Bundesministerium für Bildung und Forschung Berlin	174
Grothues, Horst Bundesministerium für Verkehr, Bau und Stadtentwicklung Berlin	102	Hecht, Uwe DGB Berlin	62
Grünberg-Schröder, Andrea Stellvertretende Vorsitzende des Personalrats der Hauptverwaltung der Berliner Stadtreini- gungsbetriebe Berlin	50	<b>Hecke, Richard</b> ehem. Leiter der Städtischen Häfen Hannover Hannover	37
Grysczyk, Horst ehem. Präsident des Rechnungshofs von Ber- lin Berlin	228	<b>Heid, Peter</b> ESCP-EAP Europäische Wirtschaftshoch- schule Berlin Berlin	219
Günther, Sven-Olaf Mitglied des Vorstands des Personalrats Ab- fallwirtschaft der BSR Berlin	50	<b>Heim, Gabriel</b> Fernsehdirektor Rundfunk Berlin Brandenburg Berlin	95
Guntermann, Peter Ministerium für Wissenschaft, Forschung und Kunst Baden-Württemberg Stuttgart	174	Hein, Hans-Dieter Vereinigung der Unternehmensverbände in Berlin und Brandenburg e.V. Berlin	62
Gurka, René Geschäftsführer der Berlin Partner GmbH Berlin	225	Heinemann, Ullrich, Dr. Ministerium für Schule, Jugend und Kinder Nordrhein-Westfalen Düsseldorf	122
		<b>Heinrich, Klaus-Peter</b> , Dr. Ministerium für Wirtschaft Brandenburg Potsdam	109
		<b>Heller, Volker</b> Senatskanzlei - Kulturelle Angelegenheiten Berlin	170, 174, 198



Hentze, Jörg-Jürgen	62
Vorsitzender des Betriebsrats der Berliner Werkstätten für Behinderte GmbH (BWB) Berlin	
Herken, Rainer, Prof. Dr.	164
Direktor des Zentrums Anatomie, Universitäts- klinikum Göttingen Göttingen	
Herrmann, Guido F., Dr.	113
Thieme Chemistry, Georg Thieme Verlag KG Wülfrath	
<b>Herzog, Werner</b>	<b>62</b>
ehem. Senatsverwaltung für Gesundheit und Soziales Berlin	
<b>Heyer, Jürgen, Dr.</b>	<b>219</b>
Minister a.D. Berlin	
<b>Heyl, Karin</b>	<b>142</b>
Geschäftsführerin der Crespo-Foundation Frankfurt am Main	
<b>Hinsken, Renate</b>	<b>34</b>
Senatsverwaltung für Wirtschaft, Technologie und Frauen Berlin	
<b>Hinze, Joachim, Dr.</b>	<b>215</b>
Senatsverwaltung für Wirtschaft, Technologie und Frauen Berlin	
Hochreiter, Rolf, Dr.	109, 113
Bundesministerium für Wirtschaft und Arbeit Berlin	
<b>Höppner, Christian</b>	<b>167</b>
Präsident des LandesMusikRat Berlin e.V. Berlin	
<b>Hoffmann, Dieter</b>	<b>125</b>
Vorsitzender des Vorstands der Sparda Bank Berlin e.G. Berlin	
Hoffmann, Ulrich	208
Ministerium des Innern Brandenburg Potsdam	
Hoffmeister, Klaus	122
Niedersächsisches Finanzministerium Hannover	
Hohlfeld, Margit	174
Senator für Kultur, Bremen Bremen	
<b>Hohls, Jörg-Wilhelm</b>	<b>46, 84, 128</b>
Senatsverwaltung für Wirtschaft, Technologie und Frauen Berlin	
Hübl, Dieter, Dr.	201
Bayer Schering Pharma AG Berlin	
Hünefeld, Hans-Wilhelm	102
Der Beauftragte der Bundesregierung für Kul- tur und Medien Bonn	
Hütte, Dieter	65
Geschäftsführer der Tourismus-Marketing Brandenburg GmbH Potsdam	
Hug, Christophe	58, 69
Vorsitzender der Geschäftsführung der Veolia Water Deutschland GmbH Leipzig	
<b>Hunold, Joachim</b>	<b>54</b>
Vorsitzender der Geschäftsführung der Air Berlin GmbH & Co. Luftverkehrs KG Berlin	
<b>Husung, Hans-Gerhard, Dr., Staatssekretär</b>	<b>225</b>
Senatsverwaltung für Bildung, Wissenschaft und Forschung Berlin	

## J

<b>Jaeger, Erika</b>	<b>34, 132</b>
Immobilienökonomin (ebs; Wirtschaftsprüfe- rin); ehem. Bereichsleiterin der TLG Immo- bilien GmbH Berlin	
Jaegler, Thomas	192
Capital Catering GmbH Berlin	
Jänichen, Michael	178
Bereichsleiter Firmenkunden der LBB AG und Leiter der LBB AG Niederlassung Luxemburg Berlin	
Jaeschke, Eberhard, Prof. Dr.	139
Technischer Geschäftsführer der Berliner Elektronenspeicherring-Gesellschaft für Syn- chrotronstrahlung m.b.H. (BESSY GmbH) Berlin	
Jäschke, Roland	58
Mitglied des Gesamtpersonalrats der BWB Berlin	
Jahn, Raimar	154
President of Performance Polymers, BASF Ak- tiengesellschaft Frankfurt am Main	
<b>Jaworek, Gabriela S., Dr.</b>	<b>192</b>
Hauptgeschäftsführerin des Polish Business Roundtable Warschau	
Jende, Monika	132
GEWOBAG Gemeinnützige Wohnungsbauak- tiengesellschaft Berlin Berlin	
Jerzynski, Thomas	54
Mitglied des Gesamtpersonalrats der BVG Berlin	
Jung, Reinhard	154
Vorstand für Produktion und Logistik der Mar- ke Volkswagen Pkw Wolfsburg	
Junge, Karl-Heinz	62
Arbeiterwohlfahrt, ehem. Geschäftsführer der Berliner Werkstätten für Behinderte GmbH Falkensee	
<b>Junge-Reyer, Ingeborg, Bürgermeisterin und Senatorin</b>	<b>158</b>
Senatsverwaltung für Stadtentwicklung Berlin	
Junghanns, Ulrich, Minister	116, 151
Ministerium für Wirtschaft Brandenburg Potsdam	
<b>Junkersdorf, Eberhard</b>	<b>95</b>
Geschäftsführer Neue Bioskop Film GmbH München	
<b>Juretzka, Christa, Dr.</b>	<b>170</b>
Kulturamt Bezirk Pankow Berlin	
Jurk, Thomas, Minister	151
Ministerium für Wirtschaft und Arbeit des Frei- staates Sachsen Dresden	

## K

<b>Kaag, Walter</b>	<b>109, 113</b>
Ministerium für Wissenschaft, Forschung und Kunst Baden-Württemberg Stuttgart	
<b>Kalischer, Detlev W.</b>	<b>34</b>
KFW Bankengruppe, Direktor Altforderungen Berlin	

<b>Kalthöner, Birgit</b>	43	Kolat, Dilek	186
Senatsverwaltung für Stadtentwicklung Berlin		Mitglied des Abgeordnetenhauses Berlin	
<b>Kamp, Hans-Joachim</b>	192	<b>Komusiewicz, Johann, Dr.</b> , Staatssekretär	102
Geschäftsführer der Philips GmbH, Leiter des Unternehmensbereiches Consumer Electro- nics Hamburg		Ministerium für Wissenschaft, Forschung und Kultur Brandenburg Potsdam	
Kamp, Norbert, Dr.	106	Korehnke, Ines-Beate	116
Stadtbüchereien Düsseldorf		Flughafen Berlin-Schönefeld GmbH Berlin	
Kasteel, Daniel	178	<b>Kostyra, Erwin</b>	50
Mitglied des Betriebsrats der LBB AG Berlin		Vizepräsident der Handwerkskammer Berlin Berlin	
<b>Kauermann, Karl, Dr.</b>	50, 92, 212	Kraft, Wolfgang	122
Vorstandsvorsitzender der K.M.T Immobilien AG Berlin		Ministerium für Kultus, Jugend und Sport Ba- den-Württemberg Stuttgart	
<b>Keil, Klaus, Prof.</b>	95	<b>Krajewski, Christiane</b>	50
Co-Direktor Erich-Pommer-Institut Potsdam		Partnerin bei Druecker & Co., Ministerin und Senatorin a.D. Saarbrücken	
Kerber, Markus, Dr.	174	<b>Kramm, Beatrice, Dr.</b>	192
Bundesministerium des Innern Berlin		Geschäftsführende Gesellschafterin der PO- LYPHON Film- und Fernsehgesellschaft mbH Berlin	
<b>Kern, Horst-Achim</b>	228	<b>Krautzberger, Maria</b> , Staatssekretärin	43, 87, 132, 136, 186, 208
Geschäftsführender Gesellschafter der PROHACON GmbH Berlin		Senatsverwaltung für Stadtentwicklung Berlin	204
<b>Kisseler, Barbara</b> , Staatssekretärin	87, 95, 102	<b>Krautzberger, Michael, Prof. Dr.</b>	
Chefin der Senatskanzlei Berlin		ehem. Bundesministerium für Verkehr, Bau- und Wohnungswesen Berlin	
Klage, Michael	219	Kremer, Wolfram	122
WBM Wohnungsbaugesellschaft Berlin-Mitte mbH Berlin		Ministerium der Finanzen Rheinland-Pfalz Mainz	
<b>Kleiner, Hartmann, Dr.</b>	54, 212	<b>Kretzschmar, Ulrike</b>	170
Hauptgeschäftsführer der Vereinigung der Un- ternehmensverbände in Berlin und Branden- burg e. V. Berlin		Leiterin der Hauptabteilung „Museumsorgani- sation, Ausstellungen und Veranstaltungen“ bei der Deutsches Historisches Museum GmbH Berlin	
Klenk, Reiner, Dr.	139	Kreysa, Gerhard, Prof. Dr.	109
Hahn-Meitner-Institut Berlin GmbH Berlin		Geschäftsführer der DECHEMA Frankfurt am Main	
Klockner, Clemens, Prof. Dr. h.c.	145	Krüger, Norbert	50
Präsident der Fachhochschule Wiesbaden Wiesbaden		Stellvertretender Vorsitzender des Personal- rats Hauptverwaltung der BSR, Vorstandsmit- glied des Gesamtpersonalrates Berlin	
Knich-Walter, Helga	174	<b>Kuban, Monika</b>	58, 69, 148
Ministerium für Bildung, Kultur und Wissen- schaft Saarland Saarbrücken		Ständige Stellvertreterin des Hauptgeschäfts- führers des Deutschen Städtetages, Leiterin des Dezernats Finanzen Berlin	
Knippenberg, Burkhard, Dr.	201	Kühne, Ragnar, Dr.	228
Ministerium für Ländliche Entwicklung, Umwelt und Verbraucherschutz Potsdam		Zoologischer Garten Berlin AG Kleinmachnow	
<b>Knoch, Monika</b>	198	<b>Künzel, Joachim</b>	208
Senatsverwaltung für Finanzen Berlin		Senatskanzlei Berlin	
Koch, Lothar, Landrat	208	<b>Küsters, Werner</b>	136
Landkreis Potsdam-Mittelmark Belzig		Präsident des Bundesverbandes der Dienst- leistungswirtschaft (BD Wi); ehem. Präsident des Bundesverbandes Garten, Landschafts- und Sportplatzbau e.V. Neuss	
Koch, Wolfram, Prof. Dr.	109	<b>Kulartz, Hans Jürgen</b>	99
Geschäftsführer der Gesellschaft Deutscher Chemiker Frankfurt am Main		Mitglied des Vorstands Landesbank Berlin - Girozentrale - Berlin	
Kögel, Martin	198	Kulman, Detlef, Dr.	106
Orchestervorstand des Deutschen Symphonie- Orchesters Berlin Berlin		Bayerisches Staatsministerium für Wissen- schaft, Forschung und Kunst München	
König, Alf-Rüdiger	122		
Sächsisches Staatsministerium für Kultus Dresden			
<b>Körting, Erhart, Dr.</b> , Senator	40, 81		
Senatsverwaltung für Inneres und Sport Berlin			

Kunze, Wolf-Dietrich	43	Lingenthal, Rainer	102
Hauptabteilungsleiter Wärme der Vattenfall Europe Berlin AG & Co. KG Berlin		Bundesministerium des Innern Berlin	
Kutzler, Kurt, Prof. Dr.	222	Lison, Barbara	106
Präsident der Technischen Universität Berlin Berlin		Stadtbibliothek Bremen	
<b>L</b>		List, Helga	158
<b>Lackum, von, Eugen, Dr.</b>	81	Mitglied des Personalrates der IBB Berlin	
Geschäftsführer der TLG Immobilien GmbH Berlin		Lobanow, Peter	158
Ladstätter, Mathias	69	Mitglied des Personalrates der IBB Berlin	
Gewerkschaftssekretär ver.di, Bundesvor- standsverwaltung Berlin		Lömker, Klaus	164
<b>Landerer, Christoph, Dr.</b>	204	Bundesministerium für Bildung und Forschung Bonn	
Geschäftsführender Partner der Tricon Unter- nehmensberatung Berlin		<b>Lompscher, Katrin, Senatorin</b>	50, 212
Landfried, Christine, Prof. Dr.	222	Senatsverwaltung für Gesundheit, Umwelt und Verbraucherschutz Berlin	
Hochschullehrerin für Vergleichende Regie- rungslehre an der Universität Hamburg Hamburg		Lorenz, Jörn	148
Landmann, Peter	174	HOWOGE Wohnungsbaugesellschaft mbH Berlin	
Staatskanzlei Nordrhein-Westfalen Düsseldorf		Lorenz, Thomas, Dr.	109
<b>Lehm, Dietmar</b>	62	BASF AG Ludwigshafen	
Senatsverwaltung für Integration, Arbeit und Soziales Berlin		Lorenzen, Heinz-Jürgen, Dr.	106
Lehmann, Gerd	212	Büchereizentrale Schleswig-Holstein Flensburg	
Vivantes - Netzwerk für Gesundheit GmbH Berlin		Lossin, Holger	208
Lehmann, Werner	204	Landkreis Prignitz Perleberg	
STADT UND LAND Wohnbauten-Gesellschaft mbH Berlin		Lütke Daldrup, Engelbert, Dr., Staatssekretär	116
Lehmann-Tolkmitt, Sigurd, Dr.	188	Bundesministerium für Verkehr, Bau und Stadtentwicklung Berlin	
Rechtsanwalt Würzburg		Lütz, Walter	145
<b>Lehner, Andreas</b>	81	Ministerium für Bau und Verkehr des Landes Sachsen-Anhalt Magdeburg	
Vorsitzender des Vorstands der Deutsche Wohnen AG Mainz		<b>M</b>	
<b>Leibach, Abris</b>	46, 50	<b>Maennig, Wolfgang, Prof. Dr.</b>	54
Geschäftsführender Gesellschafter der Elpro GmbH - Industrieholding Berlin		Professor für Volkswirtschaftslehre an der Universität Hamburg Hamburg	
Lemcke, Enoch, Dr.	174	Maier, Berndt	62
Ministerium für Bildung, Wissenschaft und Kul- tur Mecklenburg-Vorpommern Schwerin		Sozialverband VdK Berlin-Brandenburg e.V. Berlin	
Lennertz, Horst, Dr.-Ing.	151	Malareck, Karsten	58
Persönl. Berater des Vorstandes der KPN N.V. Den Haag		Vorsitzender des Gesamtpersonalrats der BWB Schönwalde	
Lenzen, Dieter, Prof. Dr.	222	Malis, Ramona	125
Präsident der Freien Universität Berlin Berlin		GESOBAU AG Berlin	
Letko, Gerold, Dr.	174	Markschies, Christoph, Prof. Dr.	222
Kultusministerium Sachsen-Anhalt Magdeburg		Präsident der Humboldt-Universität Berlin Berlin	
<b>Leuschner, Petra, Dr., Staatssekretärin</b>	40	<b>Martini, Klaudia</b>	54
Senatsverwaltung für Integration, Arbeit und Soziales Berlin		Rechtsanwältin, Staatsministerin a.D. Bad Wiessee	
<b>Lietzau, Bernd</b>	109, 113	<b>Matuszczak, Boris</b>	132
Senatsverwaltung für Bildung, Wissenschaft und Forschung Berlin		Leiter der SEB-Niederlassung Berlin Berlin	
Lindemann, Eike	54	Maurer, Astrid	178
Schwerbehindertenvertreterin bei der Haupt- verwaltung der BVG Berlin		Frauenbeauftragte der LBB AG Berlin	
		<b>Mausbach, Florian</b>	136
		Präsident des Bundesamts für Bauwesen und Raumordnung Berlin	
		<b>Meisner, Norbert, Dr.</b>	125
		Senator a.D. Hohen-Neuendorf	

Meißner, Heinz-Rudolf, Dr. Forschungsgemeinschaft für Außenwirtschaft, Struktur- und Technologiepolitik e.V. Berlin	54	Nest, Hans-Christian DEGEWO Deutsche Gesellschaft zur Förde- rung des Wohnungsbaus gemeinnützige AG Berlin	92
Melka, Hannelore Direktorin der Regionalbibliothek Neubranden- burg Neubrandenburg	106	<b>Neumann, Ingeborg</b> Vorstand und Geschäftsführung der Pepper- mint.Financial Partners Berlin	<b>225</b>
Merk, Ulrich, Prof. Dr. Universitätsprofessor beim Institut für Ange- wandte Physik und Zentrum für Mikrostruktur- forschung der Universität Hamburg Hamburg	139	Nitzgen, Uwe Vorsitzender des Gesamtpersonalrats der BVG Berlin	54
<b>Meyer, Gerd</b> Senatsverwaltung für Stadtentwicklung Berlin	<b>201</b>	Nowotny, Helga, Prof. Dr. Direktorin der ETH Zürich Zürich	222
Meyer-Krahmer, Frieder, Prof. Dr., Staats- sekretär Bundesministerium für Bildung und Forschung Berlin	222	<b>Nümann-Seidewinkel, Ingrid, Dr.</b> Rechtsanwältin, Senatorin a.D. Hamburg Hamburg	<b>119</b>
Michael, Hans-Werner Ministerium der Finanzen Brandenburg Potsdam	208	<b>O</b>	
<b>Michalski, Norbert</b> Landesamt zur Regelung offener Vermögens- fragen Berlin	<b>62</b>	Opitz, Reimon Vorsitzender des Betriebsrats des Zoologi- schen Gartens Berlin Berlin	228
<b>Mlynek, Jürgen, Prof. Dr.</b> Präsident der Helmholtz-Gemeinschaft Deut- scher Forschungszentren Berlin	<b>225</b>	Ortseifer, Richard Ministerium für Wirtschaft, Verkehr, Landwirt- schaft und Weinbau Rheinland-Pfalz Westhofen	113
Möllers, Beate Ministerium für Städtebau und Wohnen, Kultur und Sport Düsseldorf	106	Otremba, Dietmar Geschäftsführer der Otremba Unternehmens- gruppe Berlin	65
Mörsdorf, Wolfram, Dr. -Ing. Stellvertretender Vorstandsvorsitzender der ThyssenKrupp Technologies AG Essen	154	<b>P</b>	
<b>Mösch, Carola</b> Geschäftsführende Gesellschafterin der Mösch Beteiligungs GmbH & Co. Handels- u. Verwaltungs KG Berlin	<b>46</b>	<b>Pällmann, Wilhelm, Dr.-Ing. E.h.</b> ehem. Vorsitzender der Regierungskommissi- on Verkehrsinfrastruktur und Finanzierung Frankfurt am Main	<b>54</b>
Morszeck, Thomas H. Institutsleiter des Fraunhofer-Informationszen- trums Raum und Bau (IRB) Jettingen	113	Patzelt, Martin, Oberbürgermeister Stadt Frankfurt (Oder) Frankfurt (Oder)	208
<b>Müller, Georg</b> Senatsverwaltung für Stadtentwicklung Berlin	<b>208</b>	<b>Penkert, Wolfgang</b> Senatsverwaltung für Bildung, Wissenschaft und Forschung Berlin	<b>167</b>
Müller, Peter, Dr. Bundesministerium für Umwelt, Naturschutz und Reaktorsicherheit Bonn	174	Peschel-Gutzeit, Lore Maria, Dr. Rechtsanwältin, Senatorin a.D. Berlin	69
Müller, Volker Staatskanzlei Saarland Saarbrücken	113	Petrick, Hans-Jürgen Ministerium für Wirtschaft Brandenburg Potsdam	201
Müller-Dannecker, Eva, Dr. Vivantes - Netzwerk für Gesundheit Berlin	212	<b>Petscha, Michael</b> Senatsverwaltung für Wirtschaft, Technologie und Frauen Berlin	<b>62</b>
<b>N</b>		<b>Pfeiffer, Ulrich</b> Vorsitzender des Aufsichtsrats der Empirica AG Berlin	<b>219</b>
<b>Nagel, Wolfgang</b> Immobilienberater e.Kfm., Senator a.D. Berlin	<b>132</b>	Pieda, Bernd Spastikerhilfe Berlin e.V. Berlin	62
Neetzel, Lutz Mitglied des Gesamtpersonalrats der BWB Berlin	58	Platzek, Matthias, Ministerpräsident Ministerpräsident des Landes Brandenburg Potsdam	116
<b>Nehring-Venus, Almuth, Staatssekretärin</b> Senatsverwaltung für Wirtschaft, Technologie und Frauen Berlin	<b>65, 99, 161, 186</b>	<b>Pohle, Dagmar, Bezirksbürgermeisterin</b> Bezirk Marzahn-Hellersdorf Berlin	<b>136, 212</b>
		Polske, Renate DEGEWO Deutsche Gesellschaft zur Förde- rung des Wohnungsbaus gemeinnützige AG Berlin	92

Poppmeier, Helmut	145	Reinholz, Jürgen, Minister	151
Sächsisches Staatsministerium der Finanzen Dresden		Ministerium für Wirtschaft und Infrastruktur Thüringen	
Postlep, Rolf-Dieter, Prof. Dr.	145	Erfurt	
Präsident der Universität Kassel Kassel		Remde, Bernhard	188
<b>Potratz, Bernhard, Dr.</b>	<b>204</b>	Ministerium für Ländliche Entwicklung, Umwelt und Verbraucherschutz Brandenburg Glindow	
ehem. Geschäftsführer Papier Union GmbH Berlin		<b>Retzlaff, Dirk, Bezirksstadtrat</b>	<b>167</b>
Prawitt, Leo	106	Bezirk Treptow-Köpenick Berlin	
Bibliotheksleiter der Stadtbibliothek Saarbrücken Saarbrücken		Richter, Klaus, Landrat	208
Preuss, Ulrich	228	Landkreis Elbe-Elster Herzberg (Elster)	
Präsident der Hauptverwaltung Berlin der Deutschen Bundesbank Berlin		<b>Riebschläger, Klaus, Dr.</b>	<b>212</b>
Pritzel, Manfred	69	Rechtsanwalt, Senator a. D. Berlin	
Berliner Wasserbetriebe Berlin		Ringmann, Gerhard	208
<b>Profé, Beate</b>	<b>136</b>	Staatskanzlei des Landes Brandenburg Potsdam	
Senatsverwaltung für Stadtentwicklung Berlin		Röseler, Christiane	219
Prohl, Andreas	43	WBM Wohnungsbaugesellschaft Berlin-Mitte mbH Berlin	
Vorstand für Vertrieb und Technik der GASAG Berliner Gaswerke AG Berlin		Rößler, Holger	116
Puchta, Dieter, Prof. Dr.	65, 128	ver.di Gewerkschaftssekretär Landesbezirk Berlin-Brandenburg Berlin	
Vorsitzender des Vorstandes der IBB Berlin		Roger-Lacan, Cyril	58, 69
<b>Puhst, Torsten</b>	<b>136</b>	Senior Executive Vice President von Veolia Water Paris	
Senatsverwaltung für Finanzen Berlin		Rohde, Andreas	178
		Mitglied des Betriebsrats der LBB AG Berlin	
		Rohr, von, Hans-Christoph, Dr.	151
		Vorsitzender des Vorstands des Forschungs- instituts für Wirtschaftsverfassung und Wett- bewerb e.V., Köln Mülheim/Ruhr	
		<b>Roos, Birgit, Dr.</b>	<b>58, 69, 119</b>
		Mitglied des Vorstands der Investitionsbank Berlin Berlin	
		<b>Roth, Hauke</b>	<b>167</b>
		Senatsverwaltung für Finanzen Berlin	
		<b>Rothärmel, Bettina, Dr.</b>	<b>119</b>
		Leiterin des Bereiches Marketing, Braunschweiger Zeitungsverlag GmbH & Co KG Köln	
		<b>Rothenspieler, Friedrich Wilhelm, Dr.</b>	<b>102</b>
		Bayerisches Staatsministerium für Wissen- schaft, Forschung und Kunst München	
		Rubin, Helmut	145, 164
		Finanzministerium Nordrhein-Westfalen Düsseldorf	
		<b>Rümker, Dietrich, Dr.</b>	<b>158</b>
		ehem. Vorsitzender des Vorstands der Lan- desbank Schleswig-Holstein Kiel	
		Ruhnke, Werner	116
		Landesbeauftragter ver.di in Brandenburg Potsdam	
		<b>Rumpff, Klaus, Dr.</b>	<b>119</b>
		Geschäftsführer DKRP Gesellschaft für Perso- nalmanagement Essen	
		Ruppel, Stephan	192
		Messe Berlin Berlin	
<b>Q</b>			
<b>Quinkert, Norbert</b>	<b>225</b>		
Geschäftsführer der Quinkert Herbold Fischer Executive Search GmbH Frankfurt am Main			
<b>R</b>			
<b>Raasch, Martin</b>	<b>148</b>		
ehem. Vorsitzender des Vorstands der Baugenossenschaft IDEAL Gemeinnütziges Wohnungsunternehmen e.G. Berlin			
<b>Raue, Peter, Prof. Dr.</b>	<b>142</b>		
Rechtsanwalt und Notar Berlin			
Rehahn, Matthias, Prof. Dr.	109		
Institutsleiter der Forschungsgesellschaft Kunststoffe Darmstadt			
Rehfeldt, Lutz	116		
Betriebsrat der Globe Ground Berlin GmbH Berlin			
<b>Rehm, Hannes, Prof. Dr.</b>	<b>178</b>		
Vorsitzender des Vorstands der Norddeutschen Landesbank Girozentrale Hannover			
<b>Reil, Hans-Jürgen</b>	<b>92, 139</b>		
Senatsverwaltung für Finanzen Glienicke			
Reimers, Ulrich, Prof. Dr.-Ing.	164		
Leiter des Instituts für Nachrichtentechnik der Technischen Universität Braunschweig Braunschweig			

## S

<b>Sarrazin, Thilo, Dr., Senator</b>	<b>54, 69, 81, 84, 158, 178, 212 78</b>	Senatsverwaltung für Finanzen Berlin	
<b>Sautter, Siegfried</b>		ehem. Senatsverwaltung für Finanzen Berlin	
Schäfer, Hermann, Prof. Dr.	102, 174	Der Beauftragte der Bundesregierung für Kultur und Medien Berlin	
<b>Schäfer, Ute</b>	<b>219</b>	Geschäftsführerin der Leipziger Wohnungs- und Baugesellschaft mbH (LWB) Leipzig	
Schanz-Hartog, Ilse	212	Mitglied des Betriebsrats der Vivantes - Netzwerk für Gesundheit GmbH Berlin	
Scheidler, Hans-Jochen	212	Mitglied des Betriebsrats der Vivantes - Netzwerk für Gesundheit GmbH Berlin	
Schelle-Wolff, Carola, Dr.	106	Bibliotheksleiterin der Stadtbibliothek Freiburg Freiburg	
Scheller, Steffen	208	Stadtkämmerer der Stadt Brandenburg an der Havel Brandenburg an der Havel	
<b>Schippers, Rolf-Dieter</b>	<b>34, 132, 164</b>	Senatsverwaltung für Finanzen Berlin	
<b>Schirmer, Herwig</b>	<b>212</b>	Staatssekretär a. D. Berlin	
Schließ, Gero, Dr.	198	Leiter der Stabsstelle Planung, Koordination, Beteiligung bei der Deutschen Welle Bonn	
Schmid, Toni	174	Bayerisches Staatsministerium für Wissenschaft, Forschung und Kunst München	
Schmidberger, Jürgen, Dr.	43	Hauptabteilungsleiter Rechnungswesen, Controlling, Unternehmensentwicklung der GASAG Berliner Gaswerke AG Berlin	
Schmidt, Gernot, Landrat	208	Landkreis Märkisch-Oderland Werbig	
Schmidt, Hans-Henning	192	Messe Berlin GmbH Berlin	
Schmidtke, Klaus-Günter	99	Deutsche Klassenlotterie Berlin Berlin	
Schmittechert, Günter, Dr.	174	Hessisches Ministerium für Wissenschaft und Kunst Wiesbaden	
<b>Schmitz, André, Staatssekretär</b>	<b>102, 119, 142</b>	Senatskanzlei - Kulturelle Angelegenheiten Berlin	
Schmitz, Klemens, Landrat	208	Landkreis Uckermark Prenzlau	
Schnelle, Rolf-Dieter	174	Auswärtiges Amt Berlin	
Schönweitz, Helga	116	Mitglied des Betriebsrats der Globe Ground Berlin GmbH Berlin	
<b>Schöttler, Gabriele, Dr., Bezirksbürgermeisterin</b>	<b>40</b>	Bezirk Treptow-Köpenick Berlin	
Scholze, Anja	125	GESOBÄU AG Berlin	
<b>Schomberg, Bärbel</b>	<b>225</b>	Sprecherin der Geschäftsführung der DEGI Deutsche Gesellschaft für Immobilienfonds mbH Frankfurt am Main	
Schramke, Ulrike	109	Fachinformationszentrum Chemie Berlin	
Schröder, Burkhard, Dr., Landrat	208	Landkreis Havelland Rathenow	
Schrödter, Wolfgang	62	Geschäftsführer der Fürst Donnersmarck-Stiftung zu Berlin Berlin	
Schröter, Karl-Heinz, Landrat	208	Landkreis Oberhavel Oranienburg	
Schuh, Beate	69	ver.di Landesbezirks Berlin-Brandenburg Berlin	
<b>Schulgen, Wolf</b>	<b>148</b>	Senatsverwaltung für Stadtentwicklung Berlin	
Schulmeyer, Gerhard, Prof.	151	ehem. Chief Executive Officer Siemens Corporation, Cambridge, Mass. Greenwich, USA	
<b>Schulte, Hubert, Staatsrat</b>	<b>204</b>	Chef der Senatskanzlei Bremen	
<b>Schulz, Günter</b>	<b>188, 208, 215</b>	Senatsverwaltung für Finanzen Berlin	
<b>Schulze, Dietmar, Staatssekretär</b>	<b>72, 87</b>	Ministerium für Ländliche Entwicklung, Umwelt und Verbraucherschutz Brandenburg Potsdam	
Schumacher, Heidi	174	Ministerium für Bildung, Wissenschaft, Jugend und Kultur Rheinland-Pfalz Mainz	
Schwandner, Annette, Dr.	174	Niedersächsisches Ministerium für Wissenschaft und Kultur Hannover	
Schwarz, Jan W.	65	Direktor Hotel D.O.M.I.C.I.L. Berlin	
Schwarz, Stephan	78	Präsident der Handwerkskammer Berlin Berlin	
<b>Schweitzer, Eric, Dr.</b>	<b>37</b>	Mitglied des Vorstands der ALBA AG & Co. KG, Präsident der IHK Berlin	
Schwemer-Martienßen, Hella	106	Direktorin der Hamburger Öffentliche Büchereien Hamburg	
<b>Schworck, Oliver, Bezirksstadtrat</b>	<b>161</b>	Bezirk Tempelhof-Schöneberg Berlin	

Siebenhüner, Steffen	69		
Berliner Wasserbetriebe Berlin			
<b>Sieber, Michael, Staatssekretär</b>	106		
Ministerium für Wissenschaft, Forschung und Kunst Baden-Württemberg Stuttgart			
Sievers, Jochen	228		
ehem. Vorstand der Berliner Kindl Brauerei AG Berlin			
Sölch, Rudi	198		
ZDF Pensionskasse Frankfurt a.M.			
<b>Sonnleitner, Gerd</b>	192		
Präsident des Deutschen Bauernverbandes e.V. - DBV Ruhstorf			
<b>Specker, Roland</b>	58		
Kaufmann Berlin			
Speer, Rainer, Minister	116		
Ministerium der Finanzen Brandenburg Potsdam			
Spies, Heike	212		
Gewerkschaftssekretärin ver.di Berlin			
<b>Spranger, Iris, Staatssekretärin</b>	34, 40, 75, 87, 99, 125, 192, 195		
Senatsverwaltung für Finanzen Berlin	122		
Stegmüller, Manfred			
ehem. Bayerisches Staatsministerium der Fi- nanzen München			
<b>Stein, Heinz-Gerd, Dr.</b>	178		
ehem. Mitglied des Vorstands der Thyssen Krupp AG Düsseldorf			
<b>Steinert, Jürgen</b>	92		
Senator a.D. Hamburg			
Stephan, Lothar	54		
Mitglied des Gesamtpersonalrats der BVG Berlin			
<b>Stephan, Rolf</b>	109		
Ministerium für Finanzen Rheinland-Pfalz Mainz			
Sertz, Christian, Dr.	109, 113		
Bundesministerium für Bildung und Forschung Bonn			
Sträßner, Matthias, Dr.	198		
Hauptabteilungsleiter Kultur Deutschlandfunk Köln			
Strauch, Theodor M.	228		
Rechtsanwalt, Staatssekretär a.D. Berlin			
<b>Strauch, Volkmar, Prof., Staatssekretär</b>	72, 75, 81, 87, 116, 154, 225		
Senatsverwaltung für Wirtschaft, Technologie und Frauen Berlin			
Stucky, Wolffried, Prof. Dr.	113		
Institutsleiter beim Institut für Angewandte In- formatik und Formale Beschreibungsverfahren (AIFB), Universität Karlsruhe (TH) Worms			
Stumpfenhusen, Susanne	50, 69, 212		
Landesbezirksleiterin ver.di Landesbezirk Ber- lin-Brandenburg Berlin			
Sülzer, Werner	151		
Vice President & Exec. Managing Director NCR Corporation Dayton/USA			
<b>T</b>			
<b>Teichert, Klaus, Staatssekretär</b>	161, 186, 219, 225		
Senatsverwaltung der Finanzen Berlin			
Theodor, Hans-Joachim	204		
STADT UND LAND Wohnbauten-Gesellschaft mbH Berlin			
Thiele, Thomas	58		
Mitglied des Gesamtpersonalrats der BWB Berlin			
Thielmann, Hanno	201		
Geschäftsführung der ECOSOIL Ost GmbH Senftenberg			
<b>Thöne, Gabriele</b>	37, 102, 228		
Staatssekretärin a.D. Berlin			
Tiefensee, Wolfgang, Minister	151		
Bundesministerium für Verkehr, Bau und Stadtentwicklung Berlin			
Tietmann, Michael	174		
Der Beauftragte der Bundesregierung für Kul- tur und Medien Bonn			
Tolle, Marie-Luise	174		
Kulturbehörde Hamburg Hamburg			
Tonndorf, Joachim	178		
Ehem. Fachsekretär Finanzdienstleistungen der ver.di Landesbezirk Berlin-Brandenburg Berlin			
Trebin, Hans-Rainer, Prof. Dr.	113		
Geschäftsführender Direktor beim Institut für Theoretische und Angewandte Physik, Univer- sität Stuttgart Stuttgart			
Troppmann, Günther	116		
Vorsitzender des Vorstands der Deutschen Kreditbank AG Berlin			
Trützscher, von, Werner, Dr.	174		
Thüringer Kultusministerium Erfurt			
Tschetsche, Thomas	54		
Mitglied des Gesamtpersonalrats der BVG Berlin			
<b>U</b>			
<b>Ulbricht, Klaus, Dr.</b>	92		
Bezirksbürgermeister a.D. Berlin			
<b>Unger, von, Eckart-Alfred</b>	84		
ehem. Siemens AG/Siemens Real Estate Berlin			
<b>V</b>			
<b>Varnhorn, Jürgen, Dr.</b>	78		
Senatsverwaltung für Wirtschaft, Technologie und Frauen Berlin			
Vierkorn-Rudolph, Beatrix, Dr.	139		
Bundesministerium für Bildung und Forschung Bonn			
<b>Vierthaler, Georg</b>	170		
Geschäftsführender Direktor der Staatsoper Unter den Linden Berlin			

## W

Waaß, Hanns-Michael	208	Wings, Martin	92
Leiter der Beteiligungsverwaltung der Stadt Cottbus Cottbus		DEGEWO Deutsche Gesellschaft zur Förde- rung des Wohnungsbau gemeinnützige AG Berlin	
Wagner, Patrice	65	Witt, Peter	50
1. Geschäftsführer KaDeWe Berlin		Mitglied des Vorstands des Gesamtpersonal- rats der Berliner Stadtreinigungsbetriebe Berlin	
Wagner, Wolfgang	198	Wittke, Kerstin	148
Rundfunkchor Berlin Fürstenwalde		HOWOGE Wohnungsbaugesellschaft mbH Berlin	
Walz, Günter	154	Wolf, Frank	178
Vice President Production Planning, Mercedes Car Group, Daimler Chrysler AG Sindelfingen		Fachbereichsleiter Finanzdienstleistungen der ver.di Landesbezirk Berlin-Brandenburg Berlin	
Wanduch, Volker	113	<b>Wolf, Harald</b> , Bürgermeister und Senator	<b>37, 50,</b>
Direktor Verein Deutscher Ingenieure e.V. Düsseldorf		Senatsverwaltung für Wirtschaft, Technologie und Frauen	<b>58, 69,</b>
<b>Wanjura, Marlies</b> , Bezirksbürgermeisterin	<b>125, 186</b>	Berlin	<b>151, 158,</b>
Bezirk Reinickendorf Berlin		<b>Wolf, Wolf-Dieter</b>	<b>178, 192</b>
Wanrooy, van, Holger	192	Geschäftsführender Gesellschafter der Grund- konzept GmbH Berlin	<b>40</b>
Vorsitzender des Betriebsrats Messe Berlin GmbH Berlin		<b>Wolters, Hans-Georg</b> , Prof. Dr.	<b>212</b>
<b>Wartenberg, von, Ludolf</b> , Dr.	<b>192</b>	Senator a. D. Oberjosbach/Niederhausen	
Hauptgeschäftsführer und Mitglied des Präsi- diums des Bundesverbands der Deutschen In- dustrie e.V. Berlin		Wormit, Alexander	174
Weber, Olaf	43	Bundesministerium für Bildung und Forschung Bonn	
Abteilungsdirektor bei der DtA/KfW Banken- gruppe Frankfurt am Main		<b>Wowerit, Klaus</b>	<b>116</b>
Wechselberg, Carl	186	Regierender Bürgermeister Land Berlin Berlin	
Mitglied des Abgeordnetenhauses Berlin		<b>Wrede, Bernd</b>	<b>178</b>
Wegner, Lutz	43	ehem. Vorsitzender des Vorstands Hapag- Lloyd AG Hamburg	
Leiter Servicebereich Recht bei der Bewag AG & Co. KG Berlin		Wucherer, Klaus, Prof. Dr., Dr.-Ing. E.h.	154
Wehn, Rudolf	116	Mitglied des Zentralvorstands der Siemens AG Erlangen	
Berliner Flughafen-Gesellschaft mbH Berlin		Wulff, Bärbel	178
Weikum Gerhard, Prof. Dr.	113	Vorsitzende des Betriebsrats der LBB AG Berlin	
Direktor des Max-Planck-Instituts für Informatik Saarbrücken		Wunderlich, Brigitte	72
Welz, Joachim, Dr.	145	Betriebsgesellschaft Stadtgüter Berlin mbH Berlin	
Kultusministerium Sachsen-Anhalt Magdeburg		<b>Z</b>	
<b>Weniger, Hans-Jörg</b>	<b>99</b>	Zalenga, Manfred, Landrat	208
Vizepräsident der Steuerberaterkammer Berlin Berlin		Landkreis Oder-Spree Beeskow	
Werner, Dietmar, Prof. Dr.	151	<b>Zandonella, Carlo</b>	<b>188</b>
ehem. Mitglied des Vorstands BASF AG Neustadt/Weinstraße		Senatsverwaltung für Gesundheit, Umwelt und Verbraucherschutz Berlin	
<b>Widlak, Jana</b>	<b>99</b>	<b>Zehden, Michael</b>	<b>65, 116</b>
Senatsverwaltung für Finanzen Berlin		Geschäftsführender Gesellschafter Ahlbeck & Zehden Hotels Berlin	
<b>Wieduwilt, Karin</b>	<b>72</b>	<b>Zeller, Joachim</b> , Stellvertr. Bezirksbürger- meister und Bezirksstadtrat	<b>161</b>
Senatsverwaltung für Finanzen Berlin		Bezirk Mitte Berlin	
Wiegand, Rolf	50	<b>Zeschmar-Lahl, Barbara</b> , Dr.	<b>50</b>
Stellvertretender Vorsitzender des Gesamtpersonal- rats der Berliner Stadtreinigungsbetriebe Berlin		Geschäftsführerin der BZL Kommunikation und Projektsteuerung GmbH Oyten	
Wildner, Agnes Maria	215	Zessin, Marina	37
Bereichsleiterin Landesbank Berlin Berlin		BEHALA - Berliner Hafen- und Lagerhausge- sellschaft mbH Berlin	
Wille, Martin, Landrat	208		
Landkreis Dahme-Spreewald Lübben			
Willsch, Klaus-Peter	222		
Mitglied des Deutschen Bundestags Schwalbach (Hessen)			



Zimmer, Hans-Günther	50
Vorsitzender des Gesamtpersonalrates der BSR, Vorstandsmitglied des Personalrates Ab- fallwirtschaft Berlin	
Zimmermann, Klaus F., Prof. Dr.	222
Präsident des Deutschen Instituts für Wirt- schaftsforschung Berlin	
Zimmermann, Ralf	58, 69
Mitglied des Vorstands der RWE Energy AG Rüsselsheim	
<b>Zinke, Claudia</b>	<b>95</b>
Senatsverwaltung für Finanzen Berlin	
Zinke, Doro	40
Stellvertretende Vorsitzende des DGB des Be- zirks Berlin-Brandenburg Berlin	
<b>Zöllner, Jürgen E., Prof. Dr., Senator</b>	<b>222</b>
Senatsverwaltung für Bildung, Wissenschaft und Forschung Berlin	

## 5. Einzeldarstellungen

### BBB Infrastruktur-Verwaltungs GmbH

Hindenburgdamm 10  
12203 Berlin

Telefon: (030) 393 73 390  
Telefax: (030) 393 73 399  
Internet:  
E-Mail: [info@bbb-infra.de](mailto:info@bbb-infra.de)

#### Gegenstand des Unternehmens

Gegenstand des Unternehmens ist der Erwerb und die Beteiligung an anderen Unternehmen sowie die Übernahme der Funktion als persönlich haftende geschäftsführende Gesellschafterin der BBB Infrastruktur GmbH & Co. KG, die den Erwerb und die Veräußerung, den Besitz, die Verpachtung und Vermietung, den Betrieb, die Planung und Entwicklung, Unterhaltung und Verwaltung von Schwimmbädern (Hallen-, Frei- und Sommerbädern) für die Öffentlichkeit und für den Freizeit-, Breiten- und Leistungssport sowie von Saunen und Solarien und weiteren Nebengeschäften, das allgemeine und technische Gebäudemanagement von Hallen-, Frei- und Sommerbädern sowie die technische und betriebswirtschaftliche Entwicklung bestehender und neuer Bäderstandorte, die Zurverfügungstellung von Schwimmbädern für Schulen des von ihnen erteilten obligatorischen Schwimmunterrichts, förderungswürdige Sportorganisationen und Kindertagesstätten, sowie die Entwicklung und Durchführung von Schwimm- und Sportkursen und die Durchführung von allen Geschäften, die mit den vorgenannten Zwecken im Zusammenhang stehen oder ihnen förderlich sind, zum Gegenstand hat.

**Fachliche Zuständigkeit**      Senatsverwaltung für Finanzen

**Stammkapital**      25.000,00 €      davon      Land Berlin      100,00%

#### Unmittelbare Beteiligungsgesellschaften

Firma und Sitz des Unternehmens	Nominalkapital Mio. €	Beteiligung %
---------------------------------	--------------------------	------------------

Keine

**Geschäftsführung**      Lipinsky, Klaus, Dr.  
Schenk, Michael

Die Geschäftsführer haben im Jahr 2006 keine Bezüge erhalten.

#### Aufsichtsrat

Im Jahr 2006 war kein Aufsichtsrat bestellt.

#### Bericht der Gesellschaft

Lagebericht Band 2

Seite 7

## Unternehmensdaten (in T €)

	Rumpfgeschäftsjahr ab 26.09.2006				
	2006	2005	2004	2003	2002
<b>Bilanz</b>					
Bilanzsumme	24,50				
• Anlagevermögen	---				
- Sachanlagen	---				
- Finanzanlagen	---				
• Umlaufvermögen	25,50				
• Eigenkapital	20,32				
- Rücklagen	---				
• Fremdkapital	4,18				
- Rückstellungen	3,50				
- Verbindlichkeiten	0,68				
<b>GuV</b>					
• Gesamterträge	---				
- Umsatz	---				
- Zuführungen	---				
- Übrige Erträge	---				
• Gesamtaufwendungen	4,68				
- Personalaufwand	---				
- Abschreibungen	---				
- Zinsaufwand	---				
- Übrige Aufwendungen	4,68				
• EBITDA	-4,68				
• EBT	-4,68				
• Jahresergebnis	-4,68				
• Gewinnabführung	---				
Anteil aus öffentlichen Haushalten	---				
<b>Beschäftigte</b>	---				
- Auszubildende	---				

Aufgrund der Geringfügigkeit der Daten wird auf den Kennzahlenteil und eine grafische Darstellung verzichtet.

## BBB Infrastruktur GmbH & Co. KG



Hindenburgdamm 10  
12203 Berlin

Telefon: (030) 393 73 390  
Telefax: (030) 393 73 399  
Internet:  
E-Mail: [info@bbb-infra.de](mailto:info@bbb-infra.de)

### Gegenstand des Unternehmens

Gegenstand des Unternehmens ist der Erwerb und die Veräußerung, der Besitz, die Verpachtung und Vermietung, der Betrieb, die Planung und Entwicklung, Unterhaltung und Verwaltung von Schwimmbädern (Hallen-, Frei- und Sommerbädern) für die Öffentlichkeit und für den Freizeit-, Breiten- und Leistungssport sowie von Saunen und Solarien und weiteren Nebengeschäften, das allgemeine und technische Gebäudemanagement von Hallen-, Frei- und Sommerbädern sowie technische und betriebswirtschaftliche Entwicklung bestehender und neuer Bäderstandorte, die Zurverfügungstellung von Schwimmbädern für Schulen, den von ihnen erteilten obligatorischen Schwimmunterricht, förderungswürdige Sportorganisationen und Kindertagesstätten sowie die Entwicklung und Durchführung von Schwimm- und Sportkursen.

**Fachliche Zuständigkeit**      Senatsverwaltung für Finanzen

**Nominalkapital**    17.000.000,00 €    davon    Land Berlin    100,00%  
(Die Kommanditeinlage ist noch nicht erbracht, s. § 3 des Gesellschaftsvertrages.)

### Unmittelbare Beteiligungsgesellschaften

Firma und Sitz des Unternehmens	Nominalkapital Mio. €	Beteiligung %
---------------------------------	--------------------------	------------------

Keine

**Geschäftsführung**    Komplementärin (BBB Infrastruktur-Verwaltungs GmbH),  
vertreten durch die Geschäftsführer

### Aufsichtsrat

Im Jahr 2006 war kein Aufsichtsrat bestellt.

### Bericht der Gesellschaft

Lagebericht Band 2

Seite 9

## Unternehmensdaten (in T €)

	Rumpfgeschäftsjahr ab 26.09.2006				
<b>Bilanz</b>	<b>2006</b>	<b>2005</b>	<b>2004</b>	<b>2003</b>	<b>2002</b>
Bilanzsumme	17.018,77				
• Anlagevermögen *	17.000,00				
- Sachanlagen	---				
- Finanzanlagen	---				
• Umlaufvermögen	18,77				
• Eigenkapital	17.000,28				
- Rücklagen	0,28				
• Fremdkapital	18,49				
- Rückstellungen	7,36				
- Verbindlichkeiten	11,13				
<b>GuV</b>					
• Gesamterträge	28,80				
- Umsatz	28,80				
- Zuführungen	---				
- Übrige Erträge	---				
• Gesamtaufwendungen	26,92				
- Personalaufwand	15,08				
- Abschreibungen	---				
- Zinsaufwand	---				
- Übrige Aufwendungen	11,84				
• EBITDA	1,88				
• EBT	1,88				
• Jahresergebnis	1,88				
• Gewinnabführung	---				
Anteil aus öffentlichen Haushalten	---				
<b>Beschäftigte</b>	<b>2</b>				
- Auszubildende	0				
<b>Allgemeine Daten</b>					
• Pro-Kopf-Umsatz	T €	14,40			
• Eigenkapitalquote	%	99,89			
• Eigenkapitalrentabilität	%	0,01			
• Umsatzrentabilität	%	6,52			
• Zinslastquote	%	---			
• Personalkostenquote	%	52,36			
• Investitionen	T €	---			
• Forderungsausfall	T €	---			

\* 2006 ausstehende Einlage auf das gezeichnete Kapital.

Aufgrund der Geringfügigkeit der Daten wird auf eine grafische Darstellung verzichtet.

**BCIA Berliner Gesellschaft zum Controlling der Immobilien-Altrisiken mbH**



Klosterstr. 64  
10179 Berlin

Telefon: (030) 29 36 00 - 0  
Telefax: (030) 29 36 00 - 11  
Internet: [www.bcia.de](http://www.bcia.de)  
E-Mail: [office@bcia.de](mailto:office@bcia.de)

**Gegenstand des Unternehmens**

Gegenstand des Unternehmens sind das Vertragsmanagement und das Controlling im Zusammenhang mit der Übernahme von Altrisiken durch das Land Berlin gemäß der zwischen dem Land Berlin und dem Konzern Bankgesellschaft geschlossenen Detailvereinbarung über die Abschirmung des Konzerns Bankgesellschaft Berlin AG von den wesentlichen Risiken aus dem Immobiliendienstleistungsgeschäft.

**Fachliche Zuständigkeit**      Senatsverwaltung für Finanzen

**Nominalkapital**      25.000,00 €      davon      Land Berlin      100,00%

**Unmittelbare Beteiligungsgesellschaften**

Firma und Sitz des Unternehmens	Nominalkapital Mio. €	Beteiligung %
Keine		

**Geschäftsführung**

Name	Gesamtbezüge 2006 (T€)	Beschäftigungszeitraum 2006
Hohlbein, Peter	304 *	01.01. - 30.06.
Piontek, Michael	55 **	01.07. - 31.12.

\*) incl. Erfolgsvergütung für die Jahre 2005 und 2006

\*\*\*) ohne Erfolgsvergütung für 2006, die erst 2007 ausgezahlt wurde

**Aufsichtsrat**

<b>Spranger, Iris, Staatssekretärin</b>	Vorsitzende	2007/2011
<b>Freise, Ulrich, Staatssekretär</b>	Stellvertr. Vorsitzender	2006/2011
<b>Hinsken, Renate</b>		2006/2011
<b>Jaeger, Erika</b>		2006/2011
<b>Kalischer, Detlev W.</b>		2007/2011
<b>Schippers, Rolf-Dieter</b>		2006/2011

	2006	2005	2004	2003	2002
Gesellschafter Berlin: Verhältnis weibliche/männliche Aufsichtsratsmitglieder	3/3	0/6	0/6	0/6	---

**Bericht der Gesellschaft**

Lagebericht Band 2

Seite 13

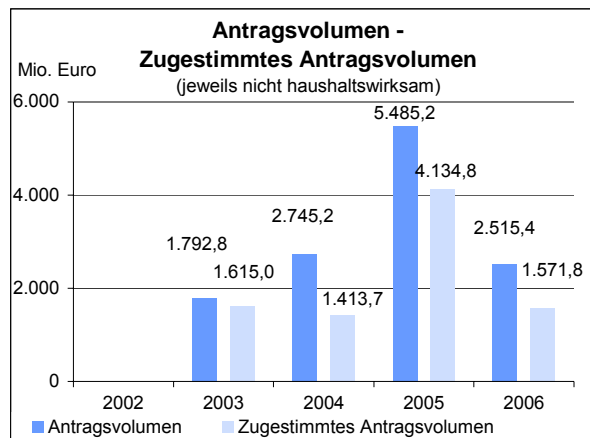
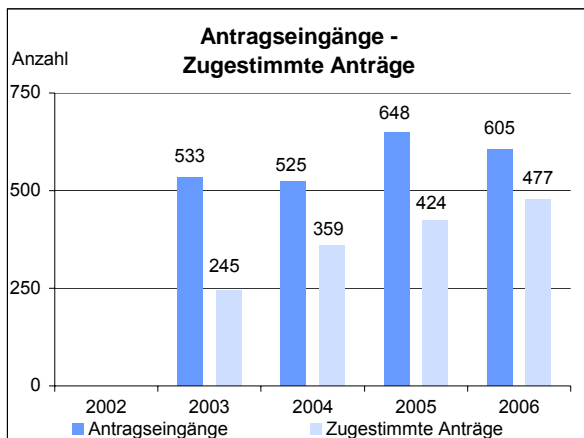
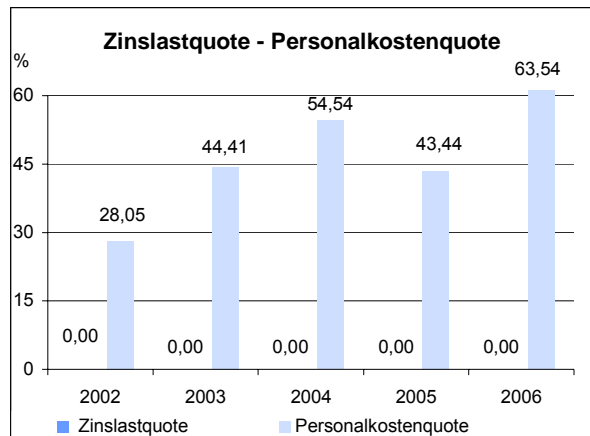
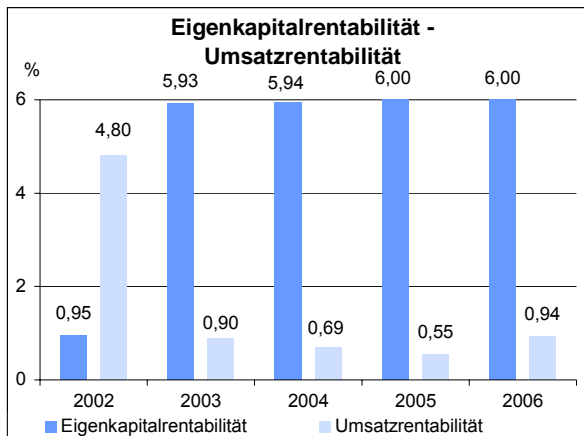
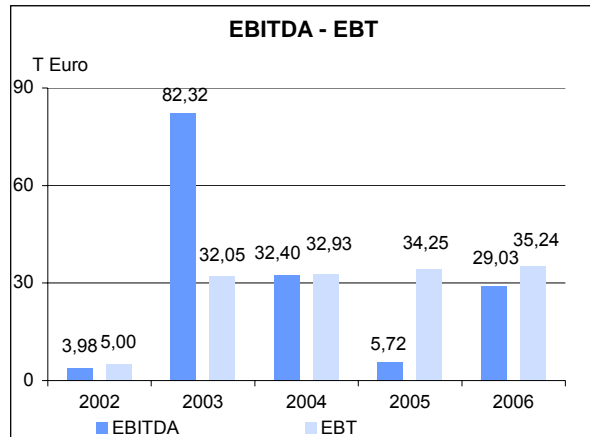
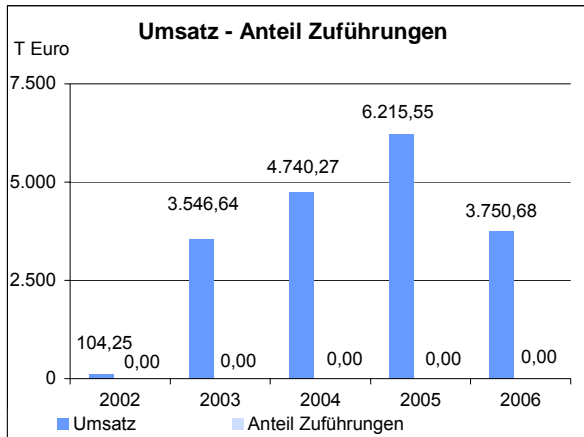
## Unternehmensdaten (in T €)

(Gründungsjahr 2002)

<b>Bilanz</b>		<b>2006</b>	<b>2005</b>	<b>2004</b>	<b>2003</b>	<b>2002</b>
Bilanzsumme		2.288,73	1.972,14	2.415,48	4.018,96	615,30
• Anlagevermögen		106,45	95,49	84,74	91,88	---
- Sachanlagen		58,10	61,40	65,18	68,19	---
- Finanzanlagen		---	---	---	---	---
• Umlaufvermögen		2.122,05	1.832,78	2.257,42	3.881,63	615,30
• Eigenkapital		587,13	570,54	554,61	540,78	528,06
- Rücklagen		500,00	500,00	500,00	500,00	500,00
• Fremdkapital		1.701,59	1.401,60	1.860,87	3.478,18	87,24
- Rückstellungen		371,10	604,98	688,36	279,13	6,79
- Verbindlichkeiten		1.330,49	796,63	1.172,51	3.199,05	80,43
<b>GuV</b>						
• Gesamterträge *		4.029,66	6.347,48	4.826,28	3.630,07	106,26
- Umsatz		3.750,68	6.215,55	4.740,27	3.546,64	104,25
- Zuführungen		---	---	---	---	---
- Übrige Erträge		278,99	131,93	86,01	83,43	2,01
• Gesamtaufwendungen		4.013,06	6.331,55	4.812,45	3.617,36	103,20
- Personal		2.383,29	2.699,78	2.585,20	1.575,23	29,24
- Abschreibungen		31,30	20,73	47,55	105,30	0,26
- Zinsaufwand		0,15	0,15	0,12	0,12	---
- Übrige Aufwendungen		1.598,33	3.610,89	2.179,58	1.936,71	73,70
• EBITDA		29,03	5,72	32,40	82,32	3,98
• EBT		35,24	34,25	32,93	32,05	5,00
• Jahresergebnis		16,60	15,93	13,83	12,71	3,06
• Gewinnabführung		---	---	---	---	---
Anteil aus öffentlichen Haushalten		---	---	---	---	---
<b>Beschäftigte</b>						
		34	32	30	19	1
- Auszubildende		---	---	---	---	---
<b>Allgemeine Daten</b>						
• Pro-Kopf-Umsatz	T €	110	194	158	187	104
• Eigenkapitalquote	%	25,65	28,93	22,96	13,46	85,82
• Eigenkapitalrentabilität	%	6,00	6,00	5,94	5,93	0,95
• Umsatzrentabilität	%	0,94	0,55	0,69	0,90	4,80
• Zinslastquote	%	---	---	---	---	---
• Personalkostenquote	%	63,54	43,44	54,54	44,41	28,05
• Investitionen	T €	42	31	40	197	<0,00
• Forderungsausfall	T €	---	---	---	---	---
<b>Spezifische Daten **</b>						
• Antragseingänge	Anz.	605	648	525	533	---
• Zugestimmte Anträge	Anz.	477	424	359	245	---
• Antragsvolumen (nicht haushalts-wirksam)	Mio. €	2.515,4	5.485,2	2.745,2	1.792,8	---
• Zugestimmtes Antragsvolumen (nicht haushaltswirksam)	Mio. €	1.571,8	4.134,8	1.413,7	1.615,0	---

\*) Nach dem Geschäftsbesorgungsvertrag vom 05.03.2003 erhält die Gesellschaft Aufwandsersatzungen zzgl. eines Geschäftsbesorgungshonorars in Höhe von 6 % auf das Eigenkapital durch das Land

\*\*\*) Zeitraum 2003: 13.01. - 31.12.





Westhafenstr. 1  
13353 Berlin

Telefon: (030) 390 95 254  
Telefax: (030) 390 95 172  
Internet: [www.behala.de](http://www.behala.de)  
E-Mail: [gf@behala.de](mailto:gf@behala.de)

### Gegenstand des Unternehmens

Der Betrieb von insbesondere öffentlichen Häfen, die Lagerei und der Umschlag von Waren und Gütern aller Art einschließlich der Wiederaufbereitung von Bauschutt und kontaminierten Böden, die Vermietung und Verpachtung von Immobilien, die Erbringung von Logistikleistungen und der Betrieb von Hafen- und Regionalbahnen u.a. für den Güterverkehr.

**Fachliche Zuständigkeit**      Senatsverwaltung für Wirtschaft, Technologie und Frauen

**Nominalkapital**      21.000.000,00 €      davon      Land Berlin      100,00%

### Unmittelbare Beteiligungsgesellschaften

Firma und Sitz des Unternehmens	Nominalkapital Mio. €	Beteiligung %
CWB Containerterminal Westhafen, Berlin GmbH, Berlin	0,03	100,00
TAG, Teltowkanal Aktiengesellschaft, Berlin	2,60	100,00
IGB, Industriebahn-Gesellschaft Berlin mbH, Berlin	0,73	49,80
Media Spree Berlin GmbH, Berlin	0,05	16,70

### Geschäftsführung

Name	Gesamtbezüge 2006 (T€)	Beschäftigungszeitraum 2006
Stäblein, Peter	144	ganzjährig

### Aufsichtsrat

<b>Wolf, Harald, Bürgermeister und Senator</b>	Vorsitzender	2004/2007
<b>Thöne, Gabriele</b>	Stellvertr. Vorsitzende	2004/2007
Bartholomä, Peter *		
Borck, Uwe *		
Eckert, Bernd *		
<b>Hecke, Richard</b>		2004/2007
<b>Schweitzer, Eric, Dr.</b>		2004/2007
Zessin, Marina *		

\*) Vertreterin/Vertreter der Beschäftigten

	2006	2005	2004	2003	2002
Gesellschafter Berlin: Verhältnis weibliche/männliche Aufsichtsratsmitglieder	1/3	1/3	1/3	1/3	0/5

### Bericht der Gesellschaft

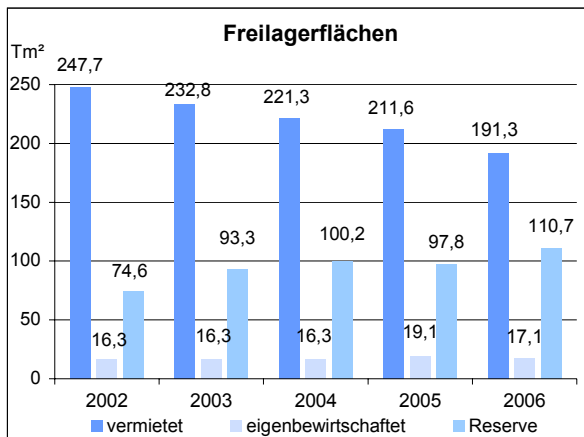
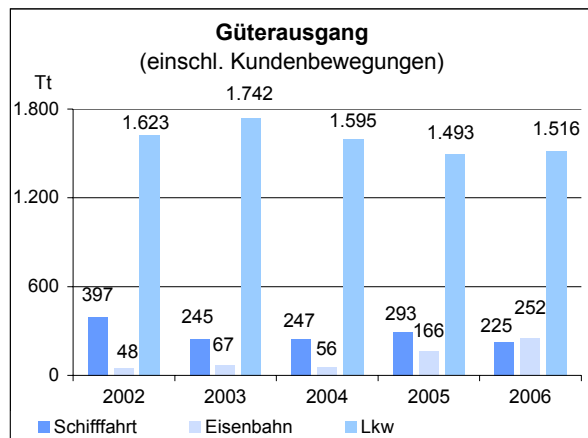
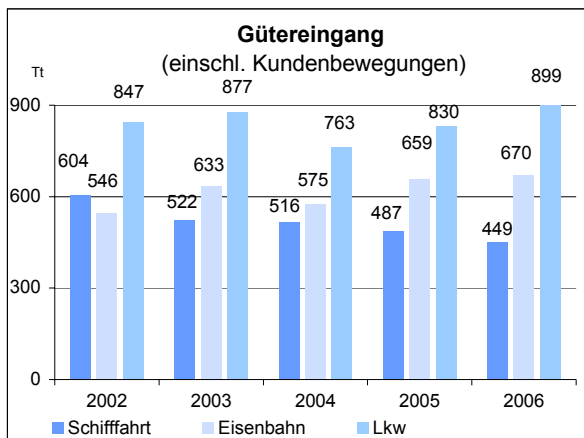
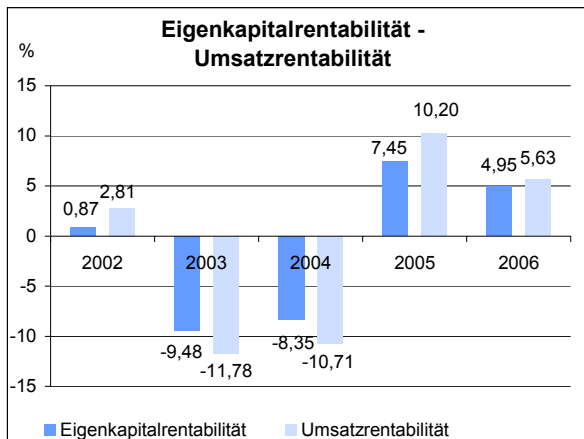
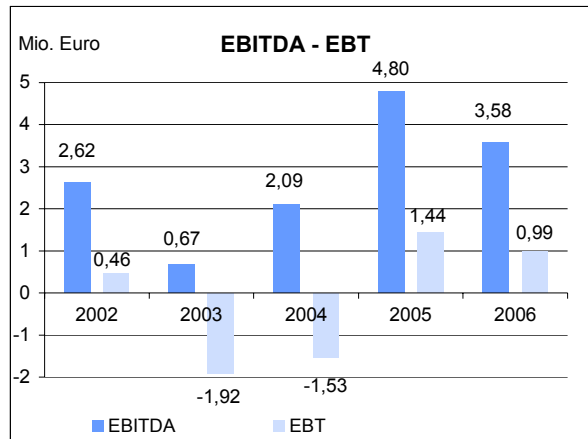
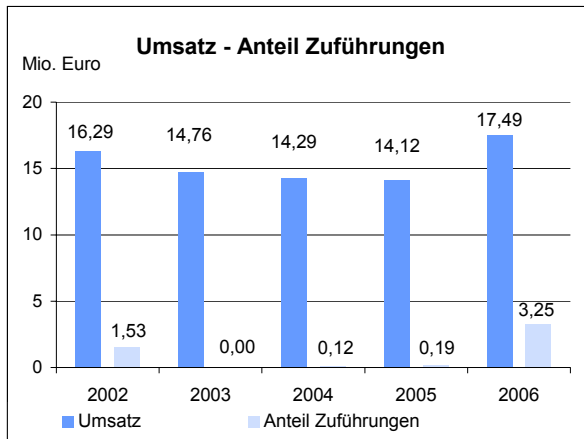
Lagebericht Band 2

Seite 27

## Unternehmensdaten (in Mio. €)

<b>Bilanz</b>		<b>2006</b>	<b>2005</b>	<b>2004</b>	<b>2003</b>	<b>2002</b>
Bilanzsumme		70,71	76,89	80,98	85,19	87,15
• Anlagevermögen		64,90	60,73	65,35	77,47	72,33
- Sachanlagen		51,02	45,73	48,55	60,74	54,98
- Finanzanlagen		13,57	14,67	16,49	16,40	16,98
• Umlaufvermögen		5,78	16,15	15,61	7,67	14,74
• Eigenkapital *		19,89	19,32	18,32	20,25	52,72
- Rücklagen		1,70	1,70	1,70	1,70	1,70
• Fremdkapital		26,17	35,49	39,53	41,40	11,24
- Rückstellungen		7,41	7,97	9,04	8,83	9,98
- Verbindlichkeiten		18,76	27,52	30,49	32,57	1,26
• Sonderposten Zuschüsse Anlagevermögen		10,21	7,36	7,87	9,65	8,98
<b>GuV</b>						
• Gesamterträge		21,51	18,55	17,20	17,21	20,48
- Umsatz		17,49	14,12	14,29	16,29	16,38
- Zuführungen		3,25	0,19	0,12	1,53	---
davon öff. Zuführungen		3,25				
(davon Land Berlin)		2,36	0,14	0,03	0,34	---
- Übrige Erträge		4,02	4,43	2,91	0,92	4,10
• Gesamtaufwendungen		20,95	17,55	19,17	19,61	20,46
- Personal		6,05	6,55	8,05	9,83	9,59
- Abschreibungen		1,88	2,39	2,63	2,53	2,76
(nachrichtlich: gemäß GuV)		(2,40)	(2,93)	(3,17)	(4,63)	(3,18)
- Zinsaufwand		0,82	1,07	1,10	0,40	---
- Übrige Aufwendungen		12,20	7,54	7,39	6,85	8,11
• EBITDA		3,58	4,80	2,09	0,67	2,62
• EBT		0,99	1,44	-1,53	-1,92	0,46
• Jahresergebnis		0,56	1,00	-1,97	-2,40	0,02
• Gewinnabführung		---	---	---	---	0,02
Anteil aus öffentlichen Haushalten		3,96	0,73	0,66	3,63	0,42
<b>Beschäftigte</b>		127	130	141	189	195
- Auszubildende		9	12	14	15	14
<b>Allgemeine Daten</b>						
• Pro-Kopf-Umsatz	T €	138	109	101	86	84
• Eigenkapitalquote	%	28,13	25,13	22,62	23,81	60,49
• Eigenkapitalrentabilität	%	4,95	7,45	-8,35	-9,48	0,87
• Umsatzrentabilität	%	5,63	10,20	-10,71	-11,78	2,81
• Zinslastquote	%	4,68	7,58	7,70	2,46	---
• Personalkostenquote	%	34,56	46,38	56,34	60,33	58,55
• Investitionen	T €	9.360	2.759	6.446	9.579	1.726
• Forderungsausfall	T €	-28	49	76	49	698
<b>Spezifische Daten</b>						
• Freilagerflächen vermietet	m <sup>2</sup>	191.293	211.612	221.270	232.826	247.669
• Freilagerflächen eigenbewirtschaftet	m <sup>2</sup>	17.092	19.092	16.272	16.272	16.272
• Freilagerflächen Reserve	m <sup>2</sup>	110.702	97.773	100.198	93.252	74.575
• Gedeckter Lagerraum	m <sup>2</sup>	113.311	111.311	123.774	122.044	125.543
• Gütereingang (einschl. Kundenbewegungen)						
- Schifffahrt	t	448.658	486.859	515.528	521.905	603.795
- Eisenbahn	t	669.932	658.569	575.468	633.004	545.509
- Lkw	t	898.568	830.411	763.008	877.333	846.589
• Güterausgang (einschl. Kundenbewegungen)						
- Schifffahrt	t	225.440	292.813	247.173	245.153	396.739
- Eisenbahn	t	252.419	165.789	56.040	66.730	48.331
- Lkw	t	1.515.857	1.492.815	1.594.953	1.742.477	1.622.631

\*) Kapitalherabsetzung im Jahr 2003



**Berliner Bäder-Betriebe**  
**Anstalt des öffentlichen Rechts**



Sachsensdamm 2-4  
 10129 Berlin

Telefon: (030) 787 32 - 5  
 Telefax: (030) 787 32 999  
 Internet: [www.berlinerbaederbetriebe.de](http://www.berlinerbaederbetriebe.de)  
 E-Mail: [berliner\\_baeder-betriebe@t-online.de](mailto:berliner_baeder-betriebe@t-online.de)

**Gegenstand des Unternehmens**

Die Berliner Bäder-Betriebe haben den gesetzlichen Auftrag des Landes Berlin, im Rahmen der Wahrnehmung der öffentlichen Aufgaben zur Daseinsfürsorge für die Berliner Bevölkerung die Berliner Bäder zur sportlichen Betätigung, Erholung und Entspannung zu betreiben, die unentgeltliche Nutzung durch Schulen, Kindertagesstätten und Sportvereine zu sichern und dabei durch einen effizienten und kaufmännischen Betrieb dieser Bäder die Belastungen für den öffentlichen Haushalt der Stadt zu reduzieren.

**Fachliche Zuständigkeit**      Senatsverwaltung für Inneres und Sport

**Nominalkapital**      25.564,59 €      davon      Land Berlin      100,00%

**Unmittelbare Beteiligungsgesellschaften**

Firma und Sitz des Unternehmens	Nominalkapital Mio. €	Beteiligung %
Keine		

**Vorstand**

Name	Fkt.	Gesamtbezüge 2006 (T€)	Beschäftigungszeitraum
Dr. Lipinsky, Klaus	V	186	ganzjährig
Schenk, Michael		160	ganzjährig

**Aufsichtsrat**

<b>Körting, Erhart, Dr., Senator</b>	Vorsitzender	2006/**
<b>Schöttler, Gabriele, Bezirksbürgermeisterin</b>	Stellvertr. Vorsitzende	2007/**
Fasel, Günter *		
<b>Hanisch, Peter</b>		2002/**
<b>Leuschner Petra, Dr., Staatssekretärin</b>		2002/**
<b>Spranger, Iris, Staatssekretärin</b>		2007/**
<b>Wolf, Wolf-Dieter</b>		2002/**
Zinke, Doro *		

\*) Vertreterin/Vertreter der Beschäftigten

\*\* ) (Ggf. erneut) Bestellt bis zum Ende der 16. Wahlperiode des Abgeordnetenhauses von Berlin, wobei die Bestellung erst dann endet, wenn ein neuer Aufsichtsrat bestellt worden ist.

	2006	2005	2004	2003	2002
Gesellschafter Berlin: Verhältnis weibliche/männliche Aufsichtsratsmitglieder	3/3	2/4	2/4	2/4	2/10

**Bericht der Gesellschaft**

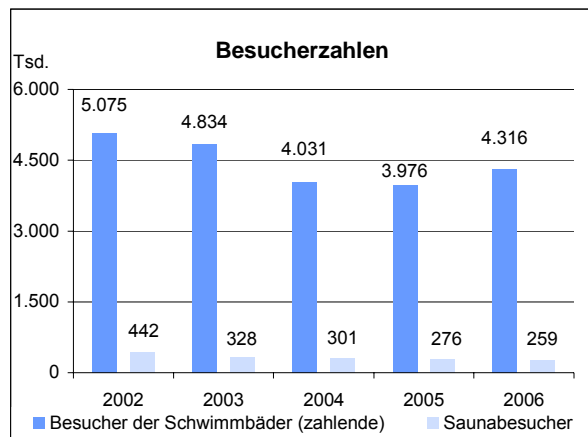
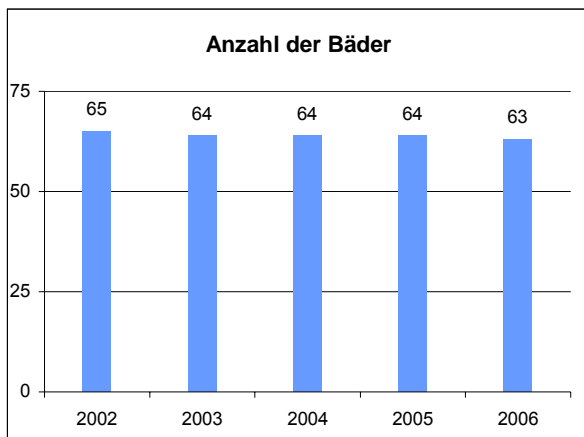
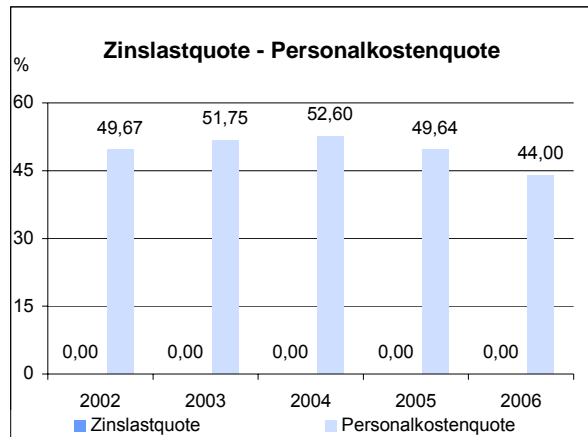
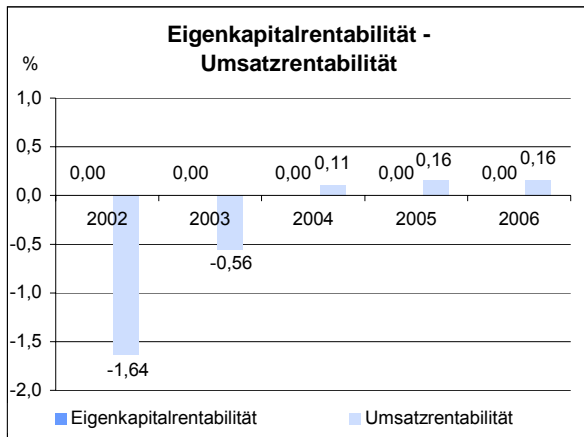
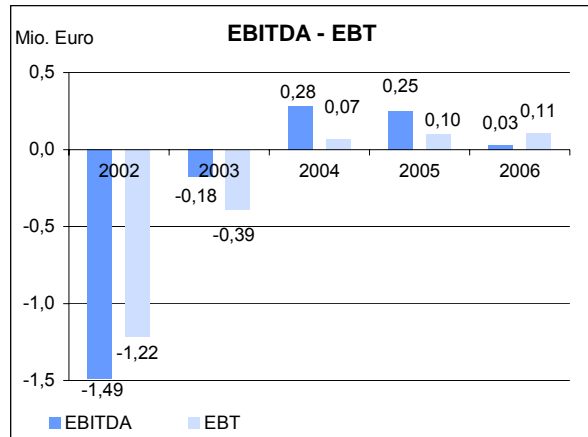
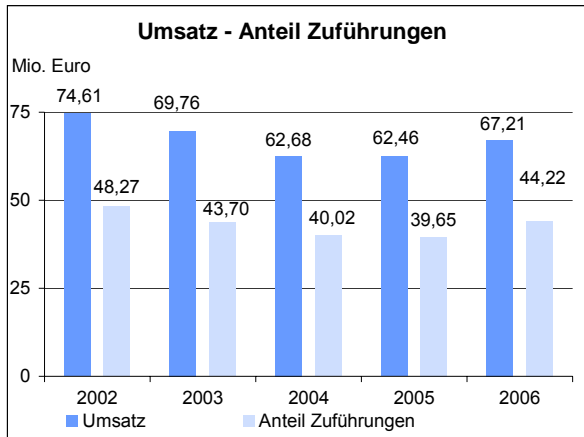
Lagebericht Band 2

Seite 43

## Unternehmensdaten (in Mio. €)

<b>Bilanz</b>		<b>2006</b>	<b>2005</b>	<b>2004</b>	<b>2003</b>	<b>2002</b>
Bilanzsumme		28,66	28,94	26,94	28,75	29,46
• Anlagevermögen		10,59	10,51	12,74	15,34	18,08
- Sachanlagen		10,59	10,51	12,73	15,32	18,01
- Finanzanlagen		---	---	---	---	---
• Umlaufvermögen		11,53	11,76	7,44	6,56	4,89
• Eigenkapital		---	---	---	---	---
- Rücklagen		---	---	---	---	---
• Fremdkapital		17,81	16,14	15,29	15,78	14,55
- Rückstellungen		13,90	14,48	14,57	13,41	12,43
- Verbindlichkeiten		3,90	1,66	0,72	2,37	2,12
• Sonderposten für Investitionszuschüsse (Zuführung)		8,88 (2,01)	8,48 (0,51)	10,35 (0,28)	12,56 (0,27)	14,91 (0,73)
<b>GuV</b>						
• Gesamterträge		73,73	68,50	66,76	74,19	80,71
- Umsatz		67,21	62,46	62,68	69,76	74,61
- Zuführungen		44,22	39,65	40,02	43,70	48,27
davon öff. Zuführungen		44,22				
(davon Land Berlin) *		(44,15)	(38,99)	(39,26)	(42,72)	(48,08)
- Übrige Erträge		6,52	6,03	4,08	4,43	6,09
• Gesamtaufwendungen		73,63	68,40	66,70	74,58	81,93
- Personalaufwand		29,57	31,00	32,97	36,10	37,06
- Abschreibungen		0,20	0,35	0,37	0,38	---
(nachrichtlich: gemäß GuV)		(2,01)	(2,73)	(2,86)	(3,00)	(3,29)
- Zinsaufwand		---	---	---	---	---
- Übrige Aufwendungen		43,85	37,05	33,36	38,11	44,87
• EBITDA		0,03	0,25	0,28	-0,18	-1,49
• EBT		0,11	0,10	0,07	-0,39	-1,22
• Jahresergebnis		0,10	0,09	0,06	-0,40	-1,24
• Gewinnabführung		---	---	---	---	---
Anteil aus öffentlichen Haushalten		46,03	42,04	42,51	46,32	51,56
<b>Beschäftigte</b>						
- Auszubildende		17	24	34	36	46
<b>Allgemeine Daten</b>						
• Pro-Kopf-Umsatz	T €	86	77	73	74	71
• Eigenkapitalquote	%	---	---	---	---	---
• Eigenkapitalrentabilität	%	---	---	---	---	---
• Umsatzrentabilität	%	0,16	0,16	0,11	-0,56	-1,64
• Zinslastquote	%	---	---	---	---	---
• Personalkostenquote	%	44,00	49,64	52,60	51,75	49,67
• Investitionen	T €	2.011	513	283	274	734
• Forderungsausfall	T €	191	221	301	312	556
<b>Spezifische Daten</b>						
• zahlende Besucher/innen der Schwimmbäder (ohne Schulen, Kitas und Vereine)	Tsd.	4.316	3.976	4.031	4.834	5.075
• Saunabesucher	Tsd.	259	276	301	328	442
• Anzahl der Bäder		63	64	64	64	65

\* Zuschussreduzierung im operativen Betrieb um 0,98 Mio. € (2006) und 1,24 Mio. € (2005).



## Berliner Energieagentur GmbH



Rudolfstraße 9  
10245 Berlin

Telefon: (030) 29 33 30 - 0  
Telefax: (030) 29 33 30 - 99  
Internet: [www.berliner-e-agentur.de](http://www.berliner-e-agentur.de)  
E-Mail: [office@berliner-e-agentur.de](mailto:office@berliner-e-agentur.de)

### Gegenstand des Unternehmens

Gegenstand der Gesellschaft ist es, als Energiedienstleistungsunternehmen insbesondere Betriebe, Institutionen und öffentliche Verwaltungen über Maßnahmen zur rationellen Energieverwendung, zur umweltschonenden energetischen Modernisierung und beim Bau umweltschonender und effizienter Energieanlagen zu beraten sowie solche Vorhaben zu planen, zu finanzieren, zu realisieren und zu betreiben.

**Fachliche Zuständigkeit**      Senatsverwaltung für Stadtentwicklung

<b>Nominalkapital</b>	2.557.200,00 €	davon	Land Berlin	25,00%
			GASAG Berliner Gaswerke AG, Berlin	25,00%
			KfW Bankengruppe, Bonn	25,00%
			Vattenfall Europe Berlin AG & Co. KG, Berlin	25,00%

### Unmittelbare Beteiligungsgesellschaften

Firma und Sitz des Unternehmens	Nominalkapital Mio. €	Beteiligung %
EPRO Energieprojektgesellschaft Berlin mbH, Berlin	0,03	100,00

**Geschäftsführung**      Geißler, Michael

### Aufsichtsrat

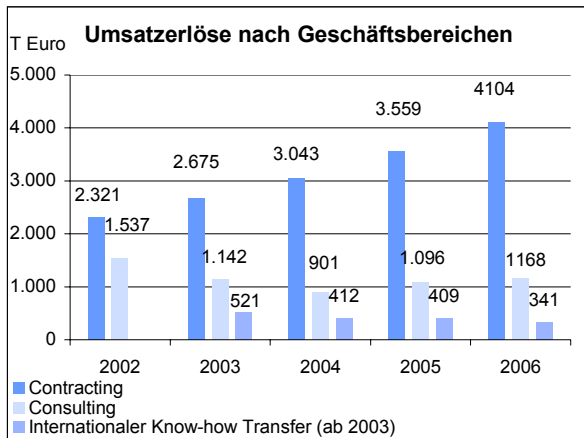
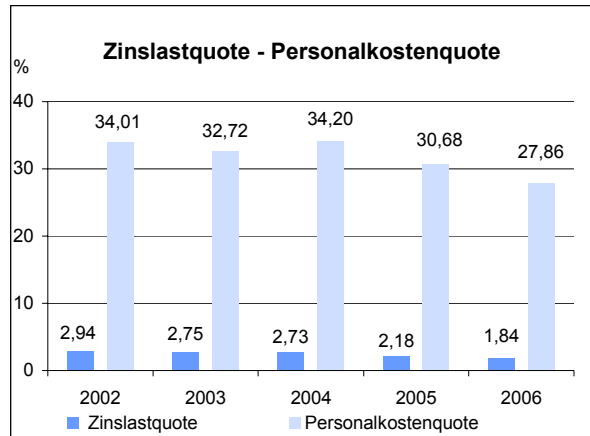
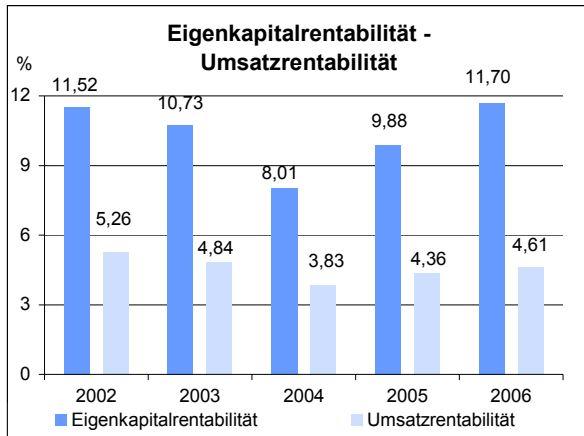
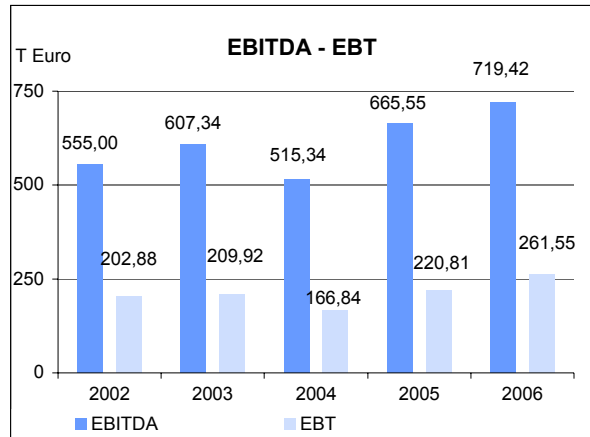
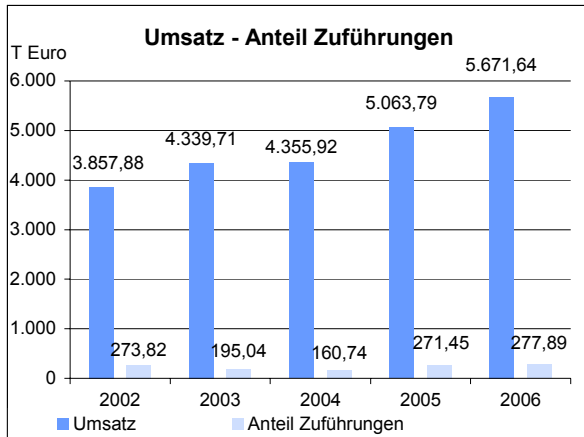
<b>Krautzberger, Maria, Staatssekretärin</b>	Vorsitzende	2002/2010
Funke, Lutz-Christian, Dr.		
<b>Kalthöner, Birgit</b>		2005/2010
Kunze, Wolf-Dietrich		
Prohl, Andreas		
Schmidberger, Jürgen, Dr.		
Weber, Olaf		
Wegner, Lutz		

	2006	2005	2004	2003	2002
Gesellschafter Berlin: Verhältnis weibliche/männliche Aufsichtsratsmitglieder	2/0	2/0	1/1	1/1	1/1

## Unternehmensdaten (in T €)

<b>Bilanz</b>	<b>2006</b>	<b>2005</b>	<b>2004</b>	<b>2003</b>	<b>2002</b>	
Bilanzsumme	6.665,69	6.366,73	5.941,60	5.509,13	5.252,75	
• Anlagevermögen	3.384,16	3.328,70	3.185,71	2.931,76	2.766,27	
- Sachanlagen	3.356,16	3.313,52	3.165,48	2.909,85	2.745,55	
- Finanzanlagen	10,61	10,61	10,61	10,61	3,17	
• Umlaufvermögen	2.877,84	2.546,77	2.143,07	1.905,16	1.760,30	
• Eigenkapital	2.234,92	2.234,92	2.083,24	1.956,53	1.761,58	
- Rücklagen	---	---	---	---	---	
• Fremdkapital	3.961,77	3.871,50	3.563,19	3.238,03	3.228,61	
- Rückstellungen	515,33	447,84	240,73	313,24	309,51	
- Verbindlichkeiten	3.446,44	3.423,66	3.322,46	2.924,79	2.919,10	
• Sonderposten Anlage und Vorratsvermögen	303,39	260,32	295,16	314,58	262,56	
<b>GuV</b>						
• Gesamterträge	5.834,95	5.316,95	4.871,77	4.644,77	4.117,96	
- Umsatz	5.671,64	5.063,79	4.355,92	4.339,71	3.857,88	
- Zuführungen	277,89	271,45	160,74	195,04	273,82	
davon öff. Zuführungen	277,89					
(davon Land Berlin)	(---	(---	(---	(---	(---	
- Übrige Erträge	163,31	253,16	515,85	305,06	260,08	
• Gesamtaufwendungen	5.669,34	5.165,28	4.745,05	4.449,81	3.941,02	
- Personal	1.580,26	1.553,67	1.489,59	1.419,74	1.311,96	
- Abschreibungen	372,18	342,15	327,56	287,09	264,07	
(nachrichtlich: gemäß GuV)	(411,41)	(376,99)	(360,38)	(317,02)	(293,20)	
- Zinsaufwand	104,35	110,52	118,71	119,25	113,24	
- Übrige Aufwendungen	3.612,56	3.158,94	2.809,19	2.623,73	2.251,75	
• EBITDA	719,42	665,55	515,34	607,34	555,00	
• EBT	261,55	220,81	166,84	209,92	202,88	
• Jahresergebnis	165,61	151,67	126,72	194,96	176,94	
• Gewinnabführung	---	---	---	---	---	
Anteil aus öffentlichen Haushalten	277,89	271,45	160,74	195,04	273,82	
<b>Beschäftigte</b>						
	36	34	36	25	24	
- Auszubildende	1	1	1	1	1	
<b>Allgemeine Daten</b>						
• Pro-Kopf-Umsatz	T €	158	149	121	174	161
• Eigenkapitalquote	%	33,53	35,10	35,06	35,51	33,54
• Eigenkapitalrentabilität	%	11,70	9,88	8,01	10,73	11,52
• Umsatzrentabilität	%	4,61	4,36	3,83	4,84	5,26
• Zinslastquote	%	1,84	2,18	2,73	2,75	2,94
• Personalkostenquote	%	27,86	30,68	34,20	32,72	34,01
• Investitionen	T €	467	533	614	483	516
• Forderungsausfall	T €	15	14	53	135	169
<b>Spezifische Daten</b>						
Umsatzerlöse nach Geschäftsbereichen						
- Contracting	T €	4104	3.559	3.043	2.675	2.321
- Consulting	T €	1168	1.096	901	1.142	1.537
- Internationaler Know-how Transfer (ab 2003)	T €	341	409	412	521	---





## Berliner Großmarkt GmbH



Beusselstr. 44 n - q  
10553 Berlin

Telefon: (030) 39 89 61 - 0  
Telefax: (030) 39 89 61 - 24  
Internet: [www.berliner-grossmarkt.de](http://www.berliner-grossmarkt.de)  
E-Mail: [info@berliner-grossmarkt.de](mailto:info@berliner-grossmarkt.de)

### Gegenstand des Unternehmens

Die Verwaltung und der Betrieb der Großmärkte für Obst, Gemüse und Südfrüchte, für Fleisch, für Blumen und für selbsterzeugte Waren der Land- und Gartenbauwirtschaft. Die Verwaltung und der Betrieb der Einzelhandelsmarkthallen Eisenbahnstr. 42/43 (10997 Berlin), Arminiusstr. 2 (10551 Berlin), Marheinekeplatz 15 (10961 Berlin). Die Verwaltung und der Betrieb sonstiger marktverwandter Anlagen und Einrichtungen.

**Fachliche Zuständigkeit**      Senatsverwaltung für Wirtschaft, Technologie und Frauen

**Nominalkapital**      24.797.656,24 €    davon    Land Berlin      100,00%

### Unmittelbare Beteiligungsgesellschaften

Firma und Sitz des Unternehmens	Nominalkapital Mio. €	Beteiligung %
Keine		

### Geschäftsführung

Name	Gesamtbezüge 2006 (T€)	Beschäftigungszeitraum 2006
Foidl, Andreas	147	ganzjährig

### Aufsichtsrat

<b>Hohls, Jörg-Wilhelm</b>	Vorsitzender	2004/2009
<b>Lelbach, Abris</b>	Stellvertr. Vorsitzender	2004/2009
<b>Bläschke, Angelika, Dr.</b>		1999/2009
<b>Bunde, Henner</b>		2007/2009
<b>Mösch, Carola</b>		2004/2009

	2006	2005	2004	2003	2002
Gesellschafter Berlin: Verhältnis weibliche/männliche Aufsichtsratsmitglieder	2/3	2/3	2/3	1/4	1/4

### Bericht der Gesellschaft

Lagebericht Band 2

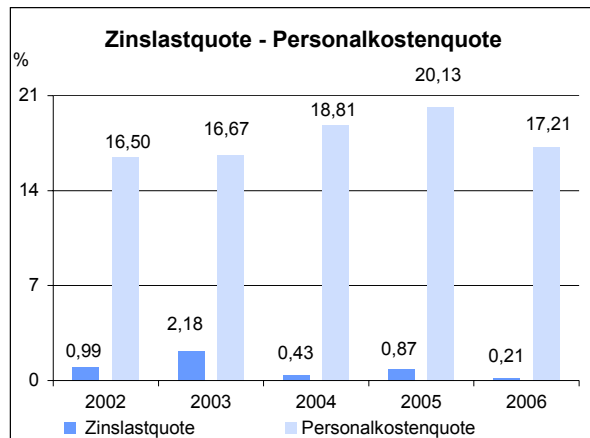
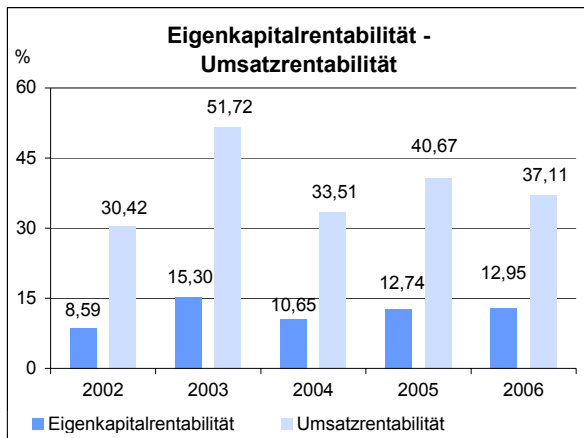
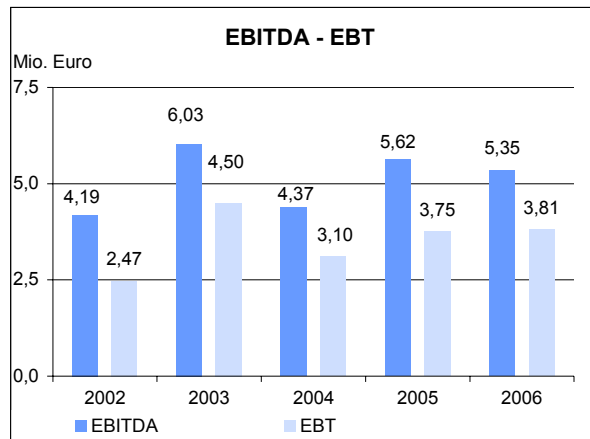
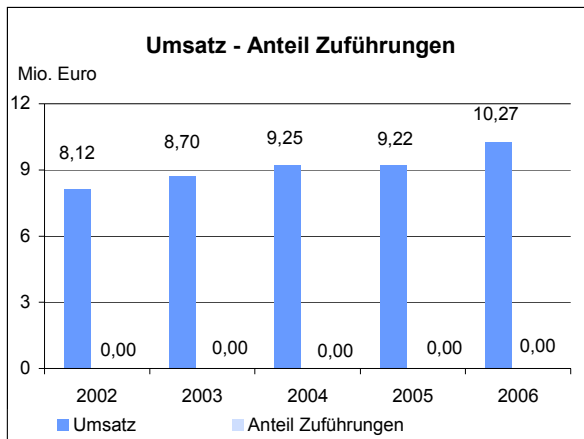
Seite 65

## Unternehmensdaten (in Mio. €)

<b>Bilanz</b>		<b>2006</b>	<b>2005</b>	<b>2004</b>	<b>2003</b>	<b>2002</b>
Bilanzsumme		32,87	32,61	32,41	32,80	32,19
• Anlagevermögen		21,54	20,98	25,11	24,77	26,34
- Sachanlagen		15,77	14,57	15,93	17,25	18,11
- Finanzanlagen		5,49	6,13	8,92	7,23	7,88
• Umlaufvermögen		11,24	11,63	7,30	8,04	5,85
• Eigenkapital		29,42	29,44	29,10	29,42	28,76
- Rücklagen		2,63	2,63	2,63	2,52	2,45
• Fremdkapital		2,61	3,16	3,31	3,38	3,43
- Rückstellungen		1,20	1,98	1,33	1,24	0,78
- Verbindlichkeiten		1,41	1,18	1,98	2,14	2,65
• Sonderposten mit Rücklageanteil		0,84	---	---	---	---
<b>GuV</b>						
• Gesamterträge		11,37	12,81	11,28	11,20	10,06
- Umsatz		10,27	9,22	9,25	8,70	8,12
- Zuführungen		---	---	---	---	---
- Übrige Erträge		1,10	3,59	2,03	2,50	1,94
• Gesamtaufwendungen		9,37	10,80	9,61	9,10	8,54
- Personalaufwand		1,77	1,86	1,74	1,45	1,34
- Abschreibungen		1,72	1,90	1,34	1,41	1,76
(nachrichtlich: gemäß GuV)		(1,72)				
- Zinsaufwand		0,02	0,08	0,04	0,19	0,08
- Übrige Aufwendungen		5,87	6,96	6,49	6,05	5,36
• EBITDA		5,35	5,62	4,37	6,03	4,19
• EBT		3,81	3,75	3,10	4,50	2,47
• Jahresergebnis		1,99	2,02	1,67	2,10	1,52
• Gewinnabführung		1,99	2,02	1,67	1,99	1,44
Anteil aus öffentlichen Haushalten		---	---	---	---	---
<b>Beschäftigte</b>						
		41	42	41	32	28
- Auszubildende		2	3	1	1	1
<b>Allgemeine Daten</b>						
• Pro-Kopf-Umsatz	T €	250	220	226	272	290
• Eigenkapitalquote	%	89,49	90,30	89,79	89,70	89,34
• Eigenkapitalrentabilität	%	12,95	12,74	10,65	15,30	8,59
• Umsatzrentabilität	%	37,11	40,67	33,51	51,72	30,42
• Zinslastquote	%	0,21	0,87	0,43	2,18	0,99
• Personalkostenquote	%	17,21	20,13	18,81	16,67	16,50
• Investitionen	T €	6.876	1.250	3.728	2.749	3.073
(davon Investitionen in Wertpapiere)	(T€)	(3.403)	(703)	(3.285)	(2.276)	(1.198)
• Forderungsausfall	T €	15	131	177	---	---

## Spezifische Daten

Keine



**Berliner Stadtreinigungsbetriebe (BSR)  
Anstalt des öffentlichen Rechts**



Ringbahnstraße 96  
12103 Berlin-Tempelhof

Telefon: (030) 75 92 - 49 00  
Telefax: (030) 75 92 - 22 62  
Internet: [www.bsr.de](http://www.bsr.de)  
E-Mail: [service@BSR.de](mailto:service@BSR.de)

**Gegenstand des Unternehmens**

Förderung der Abfallvermeidung, die Abfallentsorgung und die Abfallverwertung, die Straßenreinigung, die Übernahme von Geschäften und Tätigkeiten aller Art im Rahmen der Abfall- und Wertstoffwirtschaft sowie des Umweltschutzes und die Durchführung sonstiger Aufgaben, die insbesondere der Sauberkeit des Stadtgebiets und der Erfüllung der Verkehrssicherungspflicht dienen (Sonderdienste).

**Fachliche Zuständigkeit**      Senatsverwaltung für Wirtschaft, Technologie und Frauen

**Nominalkapital**      153.387.564,36 €      davon      Land Berlin      100,00%

**Unmittelbare Beteiligungsgesellschaften**

Firma und Sitz des Unternehmens	Nominalkapital Mio. €	Beteiligung %
BR Berlin Recycling GmbH, Berlin	0,50	100,00
BSR-Investitions- und Umwelttechnologiegesellschaft mbH, Berlin	0,10	100,00
deltaorion Beteiligungs-GmbH, Berlin	0,03	100,00
FBS Fuhrpark Business Service GmbH, Berlin	0,50	100,00
GET Gesellschaft für Entsorgung und Technologie mbH, Berlin	3,00	100,00
KMG Krafffahrzeug Management GmbH, Berlin	0,25	100,00
Radians Grundstücks-Vermietungsgesellschaft mbH, Berlin	0,03	100,00
RUWE GmbH, Berlin	0,03	100,00
SpreeUrban-Entwicklungsgesellschaft mbH, Berlin	0,03	100,00
SpreeUrban-Entwicklungsgesellschaft mbH & Co. Immobilien KG, Berlin	1,16	100,00
GBAV Gesellschaft für Boden und Abfallverwertung mbH, Berlin	0,51	51,00
MPS Betriebsführungsgesellschaft mbH, Berlin	1,00	51,00
BRAL Reststoff-Bearbeitungs GmbH, Berlin	0,26	50,00
Bodenreinigung Westhafen GmbH i.L.	./.	49,00
media spree Berlin GmbH, Berlin	0,05	16,67
SBB Entsorgungswirtschaft GmbH, Berlin	0,27	4,00

**Vorstand**

Name	Fkt.	Gesamtbezüge 2006 (T€)	Beschäftigungszeitraum 2006
Gäde-Butzlaff, Vera	V	282	ganzjährig
Scholz-Fleischmann, Andreas		274	ganzjährig
Kramm, Lothar, Dr.			---
<i>ausgeschieden:</i>			
Gamperl, Gerhard		60	01.01. - 27.03.

## Aufsichtsrat

<b>Wolf, Harald, Bürgermeister und Senator</b>	Vorsitzender	2002/2009
Zimmer, Hans-Günther *	Stellvertr. Vorsitzender	
Baur, Jürgen *		
<b>Esser, Ingeborg</b>		2004/2009
Grünberg-Schröder, Andrea *		
Günther, Sven-Olaf *		
<b>Kauermann, Karl, Dr.</b>		1999/2009
<b>Kostyra, Erwin</b>		1994/2009
<b>Krajewski, Christiane</b>		2004/2009
Krüger, Norbert *		
<b>Lelbach, Abris</b>		2004/2009
<b>Lompscher, Katrin, Senatorin</b>		2007/2009
Stumpenhusen, Susanne *		
Wiegand, Rolf *		
Witt, Peter *		
<b>Zeschmar-Lahl, Barbara, Dr.</b>		2004/2009

\*) Vertreterin/Vertreter der Beschäftigten

	2006	2005	2004	2003	2002
Gesellschafter Berlin: weibliche/männliche Aufsichtsratsmitglieder	4/4	4/4	3/5	0/8	0/8

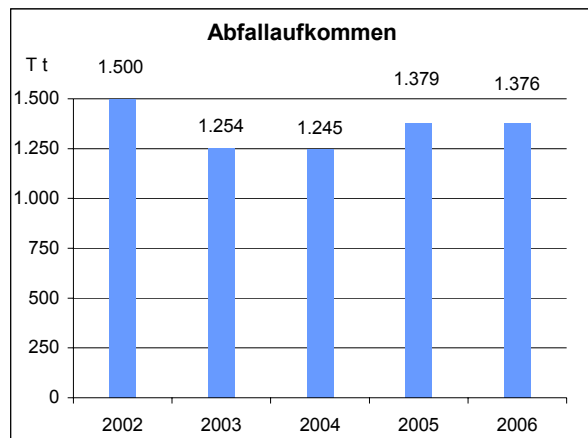
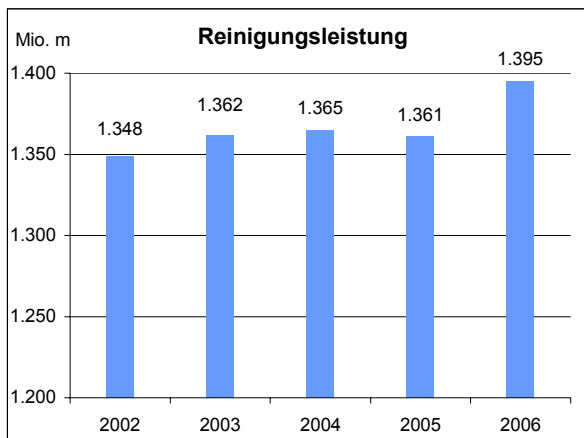
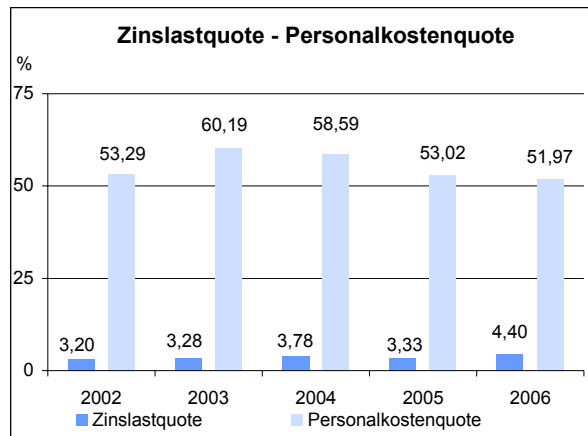
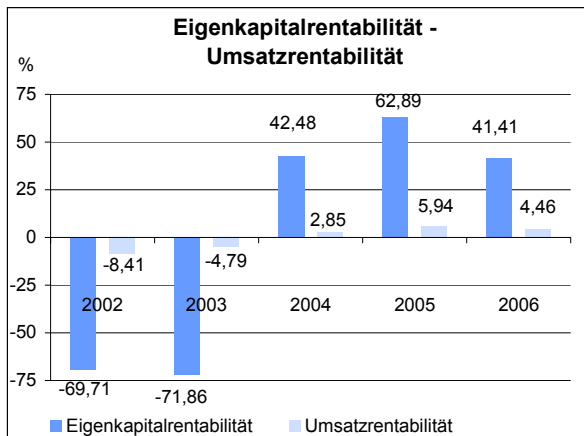
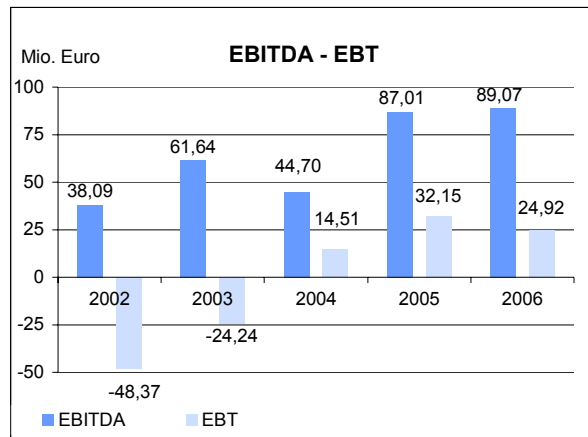
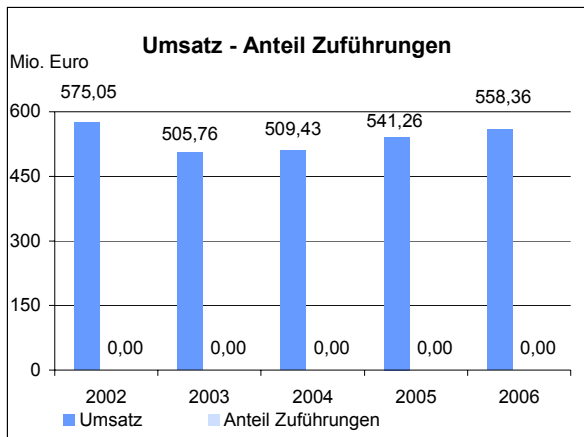
## Bericht der Gesellschaft

Lagebericht Band 2

Seite 77

## Unternehmensdaten - Konzernzahlen - (in Mio. €)

<b>Bilanz</b>	<b>2006</b>	<b>2005</b>	<b>2004</b>	<b>2003</b>	<b>2002</b>	
Bilanzsumme	1.326,03	1.348,00	1.199,33	1.243,75	1.277,19	
• Anlagevermögen	1.039,26	1.006,37	940,98	902,50	840,71	
- Sachanlagen	572,65	564,97	390,39	352,83	346,77	
- Finanzanlagen	460,65	435,18	545,89	545,63	492,01	
• Umlaufvermögen	155,41	198,81	104,71	178,21	263,44	
• Eigenkapital	60,17	51,12	34,16	33,73	69,39	
- Rücklagen	3,09	2,59	2,59	2,59	2,59	
• Fremdkapital	1.265,08	1.295,46	1.163,65	1.209,57	1.206,95	
- Rückstellungen	700,87	711,08	742,06	790,52	843,23	
- Verbindlichkeiten	564,21	584,38	421,59	419,05	363,72	
• Sonderposten Invest.-Zuschuss mit Rücklageanteil	---	---	---	0,29	0,57	
<b>GuV</b>						
• Gesamterträge	698,19	659,15	610,76	599,72	703,10	
- Umsatz	558,36	541,26	509,43	505,76	575,05	
- Zuführungen	---	---	---	---	---	
- Übrige Erträge	139,83	117,89	101,33	93,96	128,05	
• Gesamtaufwendungen	688,61	641,66	610,42	634,81	765,06	
- Personal	290,17	286,99	298,45	304,44	306,44	
- Abschreibungen	66,82	40,57	32,13	40,25	47,46	
- Zinsaufwand	24,58	18,04	19,28	16,57	18,42	
- Übrige Aufwendungen	307,05	296,06	260,56	273,55	392,74	
• EBITDA	89,07	87,01	44,70	61,64	38,09	
• EBT	24,92	32,15	14,51	-24,24	-48,37	
• Jahresergebnis	9,58	17,49	0,34	-35,09	-61,96	
• Gewinnabführung	---	---	---	---	---	
Anteil aus öffentlichen Haushalten	---	---	---	---	---	
<b>Beschäftigte</b>	<b>6.099</b>	<b>6.177</b>	<b>6.457</b>	<b>6.826</b>	<b>7.023</b>	
- Auszubildende (BSR)	180	182	183	185	174	
<b>Allgemeine Daten</b>						
• Pro-Kopf-Umsatz	T €	92	88	79	74	82
• Eigenkapitalquote	%	4,54	3,79	2,85	2,71	5,43
• Eigenkapitalrentabilität	%	41,41	62,89	42,48	-71,86	-69,71
• Umsatzrentabilität	%	4,46	5,94	2,85	-4,79	-8,41
• Zinslastquote	%	4,40	3,33	3,78	3,28	3,20
• Personalkostenquote	%	51,97	53,02	58,59	60,19	53,29
• Investitionen (einschl. Fin.-anlagen)	T €	153.109	313.282	85.111	180.224	116.885
• Forderungsausfall	T €	1.638	-3.981	5.404	6.453	6.894
<b>Spezifische Daten</b>						
• Reinigungsleistung	km	1.394.931	1.360.916	1.364.872	1.361.712	1.348.481
• Abfallaufkommen	T t	1.376	1.379	1.245	1.254	1.500





**Berliner Verkehrsbetriebe (BVG)  
Anstalt des öffentlichen Rechts**



Potsdamer Straße 188  
10783 Berlin

Telefon: (030) 256 29 875  
Telefax: (030) 256 29 880  
Internet: [www.bvg.de](http://www.bvg.de)  
E-Mail: [jens.buchmann@bvg.de](mailto:jens.buchmann@bvg.de)

**Gegenstand des Unternehmens**

Die Geschäftstätigkeit der BVG umfasst die Durchführung von öffentlichem Personennahverkehr für Berlin, mit Omnibussen, Straßenbahnen und Bahnen besonderer Bauart, das Betreiben von Fährverkehr auf den Berliner Gewässern sowie Omnibus-Ausflugs- und Sonderverkehr einschließlich der Vermietung von Fahrzeugen, die Durchführung von Werbung an, auf und in Verkehrsanlagen und Verkehrsmitteln sowie auf öffentlichen Straßen und die Vermietung von Geschäftsräumen in Verkehrsanlagen sowie auf öffentlichem Straßenland.

**Fachliche Zuständigkeit** Senatsverwaltung für Wirtschaft, Technologie und Frauen

**Nominalkapital** 2.560.000.000,00 € davon Land Berlin 100,00%

**Unmittelbare Beteiligungsgesellschaften**

Firma und Sitz des Unternehmens	Nominalkapital Mio. €	Beteiligung %
BVG Beteiligungsholding GmbH & Co. KG, Berlin	0,50	100,00
BVG Media Verwaltungsgesellschaft mbH, Berlin	0,03	100,00
Bus-Verkehr-Berlin KG Omnibus-Betriebs- und Verwaltungsgesellschaft mbH & Co (BVB), Berlin	0,55	25,10
VCDB VerkehrsConsult Dresden-Berlin GmbH, Dresden	0,10	25,10
Einkaufs- und Wirtschaftsgesellschaft für Verkehrsunternehmen (BEKA) mbH, Köln	0,38	11,20
VDV-Kernapplikations GmbH & Co. KG, Köln	0,20	11,10
beka ebusiness GmbH, Köln	0,25	10,00
IFB Institut für Bahntechnik GmbH, Berlin	0,26	6,70
Partner für Berlin Gesellschaft für Hauptstadt-Marketing mbH, Berlin	1,60	3,20

**Vorstand**

Name	Fkt.	Gesamtbezüge 2006 (T€)	Beschäftigungszeitraum 2006
Sturmowski, Andreas	V	314	ganzjährig
Necker, Thomas		285	ganzjährig
Zweiniger, Lothar			---
<i>ausgeschieden</i>			
Schmidt-Kohlhas, Hilmar		260	ganzjährig

## Aufsichtsrat

<b>Sarrazin, Thilo, Dr., Senator</b> Nitzgen, Uwe * Bäsler, Frank *	Vorsitzender Stellvertr. Vorsitzender	2002/2009
<b>Blessing, Lucienne, Prof. Dr.-Ing.</b> Elstermann, Thomas *		2004/2009
<b>Girnau, Günter, Prof. Dr.-Ing. Dr.-Ing. E.h.</b> <b>Glück, Dieter, Dr.-Ing.</b> Hasenbank, Hans-Joachim *		1994/2009 2002/2009
<b>Hunold, Joachim</b> Jerzynski, Thomas *		1994/2009
<b>Kleiner, Hartmann, Dr.</b> Lindemann, Eike *		1994/2009
<b>Maennig, Wolfgang, Prof. Dr.</b> <b>Martini, Klaudia</b> Meißner, Heinz-Rudolf, Dr. *		2004/2009 2004/2009
<b>Pällmann, Wilhelm, Dr.-Ing. E.h.</b> Stephan, Lothar * Tschetsche, Thomas *		1999/2009

\*) Vertreterin/Vertreter der Beschäftigten

	2006	2005	2004	2003	2002
Gesellschafter Berlin: Verhältnis weibliche/männliche Aufsichtsratsmitglieder	2/7	2/7	2/7	2/7	1/8

## Bericht der Gesellschaft

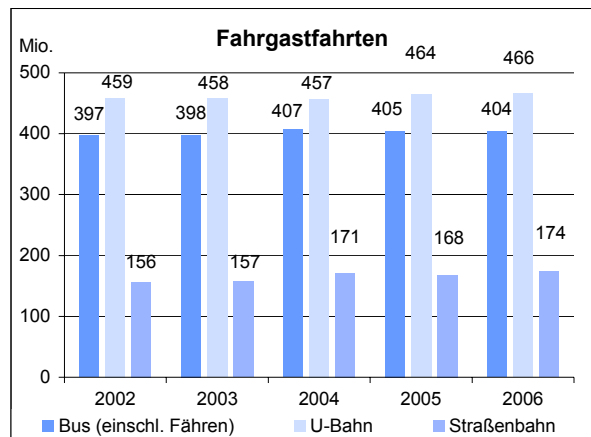
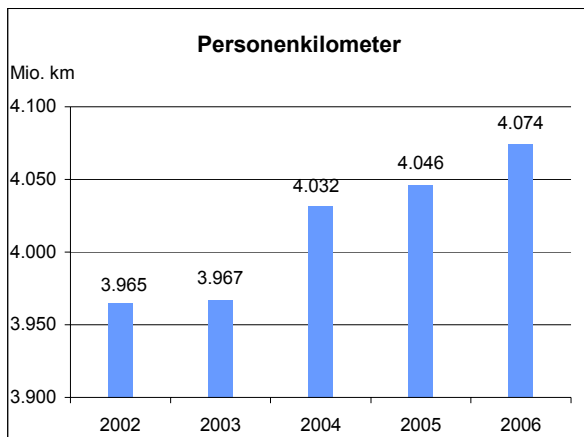
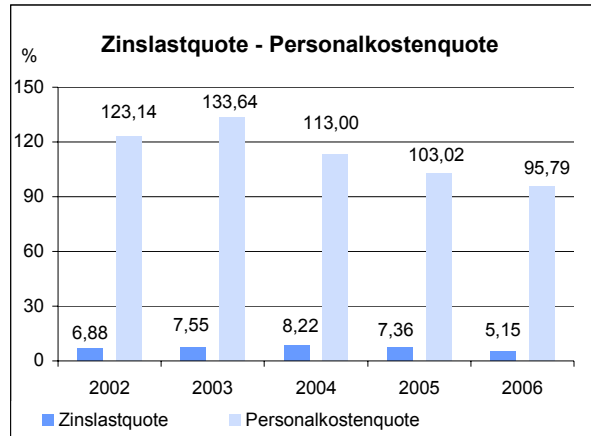
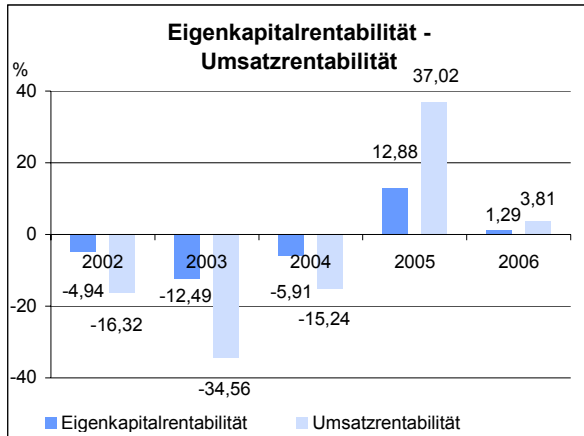
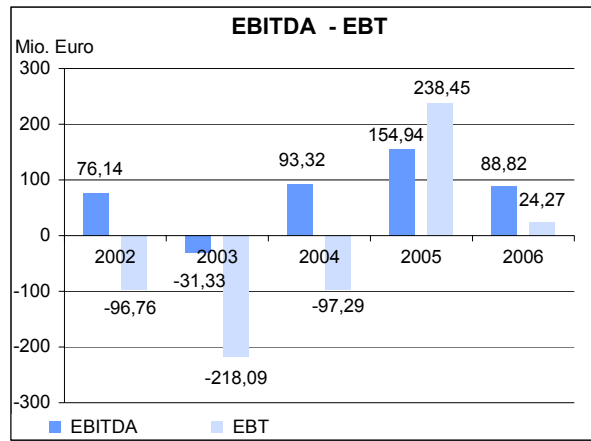
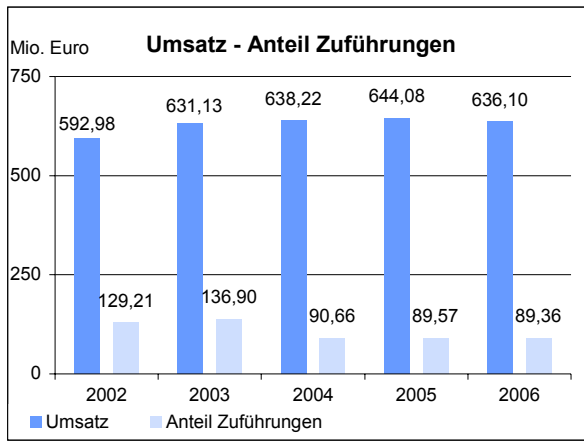
Lagebericht Band 2

Seite 93

## Unternehmensdaten - Konzernzahlen - (in Mio. €)

<b>Bilanz</b>	<b>2006</b>	<b>2005</b>	<b>2004</b>	<b>2003</b>	<b>2002</b>	
Bilanzsumme	4.578,56	4.616,70	4.777,06	4.807,98	4.812,95	
• Anlagevermögen	4.339,54	4.386,50	4.515,29	4.532,91	4.590,27	
- Sachanlagen	4.288,88	4.332,27	4.459,96	4.480,32	4.545,97	
- Finanzanlagen	2,58	2,55	2,48	2,46	2,43	
• Umlaufvermögen	238,97	229,90	261,53	274,85	222,53	
• Eigenkapital	1.874,84	1.851,90	1.645,22	1.746,44	1.959,84	
- Rücklagen	18,90	18,90	51,96	51,96	44,57	
• Fremdkapital	1.171,80	1.250,21	1.642,57	1.582,07	1.381,77	
- Rückstellungen	363,23	381,72	436,62	473,93	361,41	
- Verbindlichkeiten	808,48	868,49	1.205,95	1.108,14	1.020,36	
• Sonderposten Invest.-Zuschüsse/-zulagen (Zuführung)	1.494,12 (97,75)	1.470,33 (103,47)	1.443,31 (93,11)	1.430,85 (83,87)	1.425,77 (93,57)	
<b>GuV</b>						
• Gesamterträge	1.116,84	1.458,09	1.156,10	1.155,67	1.125,76	
- Umsatz	636,10	644,08	638,22	631,13	592,98	
(davon Ersatz von Einnahmeausfällen durch Ld. Bln.)	(89,36)	(89,57)	(90,66)	(136,90)	(129,21)	
- Übrige Erträge	480,74	814,01	517,88	524,54	532,78	
- Zuführungen	306,75	412,49	412,57	416,19	418,47	
(Erstattung aus Unternehmensvertrag mit dem Land Berlin) *						
• Gesamtaufwendungen	1.093,90	1.222,70	1.257,32	1.376,44	1.224,85	
- Personal	609,35	663,50	721,19	843,46	730,18	
(davon Rückstellungsbildung für Personalmaßn.)	(23,98)	(10,15)	(30,60)	(132,70)	(11,00)	
- Abschreibungen	136,35	161,98	144,62	145,98	138,27	
(nachrichtlich: gem. GuV)	(210,42)	(238,39)	(225,23)	(221,50)	(209,55)	
- Zinsaufwand	32,79	47,40	52,46	47,65	40,79	
- Übrige Aufwendungen	315,41	349,82	339,05	339,35	315,61	
• EBITDA	88,82	154,94	93,32	-31,33	76,14	
• EBT	24,27	238,45	-97,29	-218,09	-96,76	
• Jahresergebnis	22,94	235,39	-101,22	-220,77	-99,09	
• Gewinnabführung	---	---	---	---	---	
Anteil aus öffentlichen Haushalten	470,19	578,47	583,84	628,61	618,96	
<b>Beschäftigte</b>						
- Auszubildende	12.806	12.988	13.734	14.284	14.726	
	346	346	363	396	410	
<b>Allgemeine Daten</b>						
• Pro-Kopf-Umsatz	T €	50	50	46	44	40
• Eigenkapitalquote	%	40,95	40,11	34,44	36,32	40,72
• Eigenkapitalrentabilität	%	1,29	12,88	-5,91	-12,49	-4,94
• Umsatzrentabilität	%	3,81	37,02	-15,24	-34,56	-16,32
• Zinslastquote	%	5,15	7,36	8,22	7,55	6,88
• Personalkostenquote	%	95,79	103,02	113,00	133,64	123,14
• Investitionen	T €	187.371	199.767	222.419	167.452	250.084
• Forderungsausfall	T €	13.360	15.626	16.965	14.130	7.610
<b>Spezifische Daten</b>						
<b>BVG gesamt</b>						
- Unternehmensbeförderungsfälle	Mio.	914	907	906	890	889
- Betriebszweigfahrgastfahrten	Mio.	1.044	1.036	1.035	1.013	1.012
- Personenkilometer	Mio. km	4.074	4.046	4.032	3.967	3.965
<b>Bus</b>						
- Linien: Tag (Nacht)	Anzahl	147 (46)	151 (54)	150 (54)	161 (54)	160 (57)
- Linienlänge: Tag (Nacht)	km	1.656 (574)	1.662 (750)	1.626 (751)	1.905 (754)	1.901 (742)
- Fahrgastfahrten (einschl. Fahren)	Mio.	404	405	407	398	397
<b>U-Bahn</b>						
- Linien: Tag (Nacht)	Anzahl	9(8)	9 (7)	9 (7)	9 (7)	9 (2)
- Linienlänge: Tag (Nacht)	km	145 (142)	145 (120)	145 (120)	152 (120)	152 (28)
- Fahrgastfahrten	Mio.	466	464	457	458	459
<b>Straßenbahn</b>						
- Linien: Tag (Nacht)	Anzahl	22 (9)	22 (5)	21 (5)	27 (5)	28 (5)
- Linienlänge: Tag (Nacht)	km	298 (111)	298 (60)	286 (60)	363 (60)	370 (60)
- Fahrgastfahrten	Mio.	174	168	171	157	156

\*) Der Unternehmensvertrag beinhaltet: Umstrukturierungsbeihilfen, Aufwendungen nach der Ruhegeldsatzung, Erstattung von VBL-Beiträgen, Erstattung für Verkehrsinfrastruktur



**Berliner Wasserbetriebe  
Anstalt des öffentlichen Rechts**



Neue Jüdenstraße 1  
10864 Berlin

Telefon: (030) 86 44 - 0  
Telefax: (030) 86 44 - 28 10  
Internet: [www.bwb.de](http://www.bwb.de)  
E-Mail: [pr@bwb.de](mailto:pr@bwb.de)

**Gegenstand des Unternehmens**

Allgemeine Aufgaben der Anstalt sind

- a) die Wasserversorgung Berlins,
- b) die Ableitung und Reinigung des in Berlin anfallenden Abwassers einschließlich des Betriebes und der Unterhaltung von Oberflächenwasser-Aufbereitungsanlagen im Rahmen der Leistungsfähigkeit der betrieblichen Anlagen;
- c) die Anstalt kann im Rahmen ihrer allgemeinen Aufgabenstellung
  1. mit den Betriebszwecken zusammenhängende Aufgaben wahrnehmen,
  2. auch außerhalb Berlins einschließlich dem Ausland tätig werden,
  3. sich an anderen Unternehmen, Einrichtungen und Organisationen beteiligen
  4. Tochterunternehmen gründen, erwerben und betreiben,
  5. Eigenkapital bilden und Fremdkapital aufnehmen.

**Fachliche Zuständigkeit**      Senatsverwaltung für Wirtschaft, Technologie und Frauen

<b>Nominalkapital</b>	1.790.000.000,00 €	davon	Land Berlin	50,10%
			Berlinwasser Holding AG (stiller Gesellschafter)	49,90%

**Unmittelbare Beteiligungsgesellschaften**

Firma und Sitz des Unternehmens	Nominalkapital Mio. €	Beteiligung %
Wasser Nord GmbH & Co KG, Hohen Neuendorf	2,05	50,70
Klärwerk Wandsdorf GmbH, Wandsdorf	1,30	49,00
Wasser Nord Verwaltungs GmbH, Hohen Neuendorf	0,03	49,00
KWB Kompetenzzentrum Wasser Berlin gemeinnützige GmbH, Berlin	0,03	12,50
abwasserbenchmarking.org GmbH, Hamburg	0,05	8,00
SBB Abfallerzeuger GbR, Berlin	0,37	6,90
GWZ Gas- und Wasserwirtschaftszentrum GmbH & Co. KG, Bonn	0,23	0,70

**Vorstand**

Name	Fkt.	Gesamtbezüge * 2006 (T€)	Beschäftigungszeitraum 2006
Simon, Jörg	V	292	ganzjährig
Bammert, Ulrich, Dr.-Ing.		256	ganzjährig
Bruckmann, Frank		242	ganzjährig
Schmidt, Norbert		229	ganzjährig

\*) Siehe ferner Bezüge im Jahr 2006 für die gleichen Vorstandsmitglieder bei der Berlinwasser Holding AG.

Ferner wurden im Jahr 2006 noch Bezüge von 20 T€ für das Mitte 2005 ausgeschiedene Vorstandsmitglied Ludwig Pawlowski geleistet.

## Aufsichtsrat

### **Wolf, Harald, Bürgermeister und Senator**

Neetzel, Lutz \*

Abitz, Wolfgang \*

Bockelmann, Andreas \*

Bonekamp, Berthold A.

Grimm, Thomas \*

Hannemann, Veronica \*

Hug, Christophe

Jäschke, Roland \*

### **Kuban, Monika**

Malareck, Karsten \*

Roger-Lacan, Cyril

### **Roos, Birgit, Dr.**

### **Specker, Roland**

Thiele, Thomas \*

Zimmermann, Ralf

Vorsitzender

Stellvertr. Vorsitzender

2002/2009

2004/2009

2004/2009

2000/2009

\*) Vertreterin/Vertreter der Beschäftigten

	2006	2005	2004	2003	2002
Gesellschafter Berlin: Verhältnis weibliche/männliche Aufsichtsratsmitglieder	2/2	2/2	2/2	0/4	0/4

## Bericht der Gesellschaft

Lagebericht Band 2

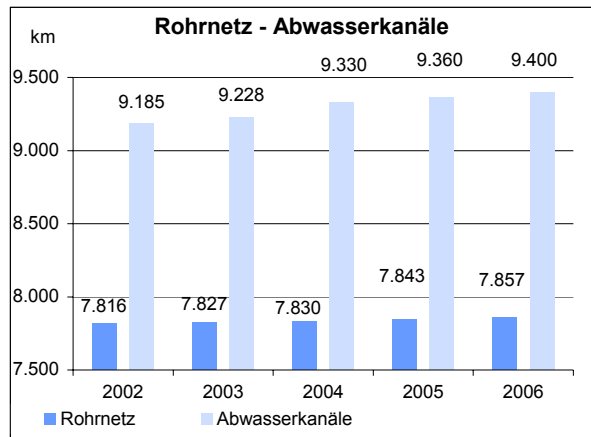
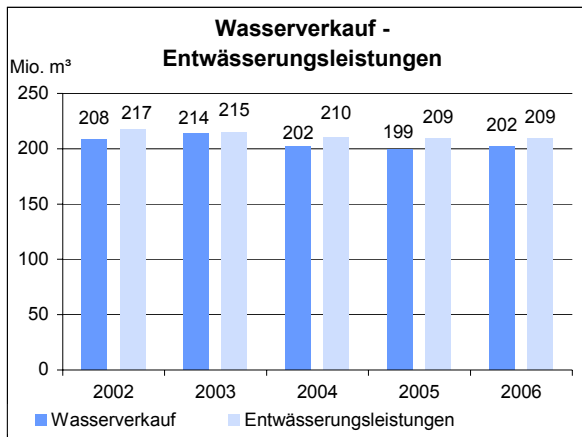
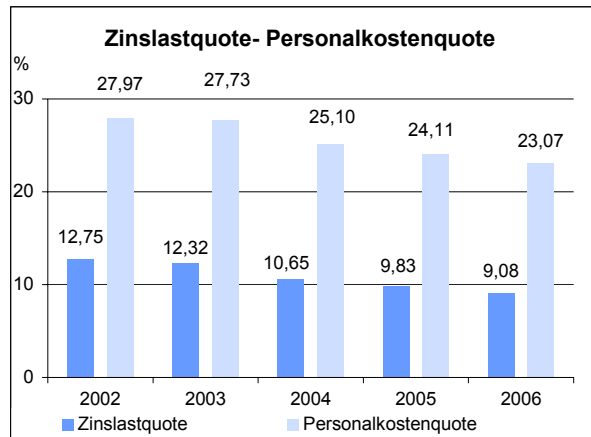
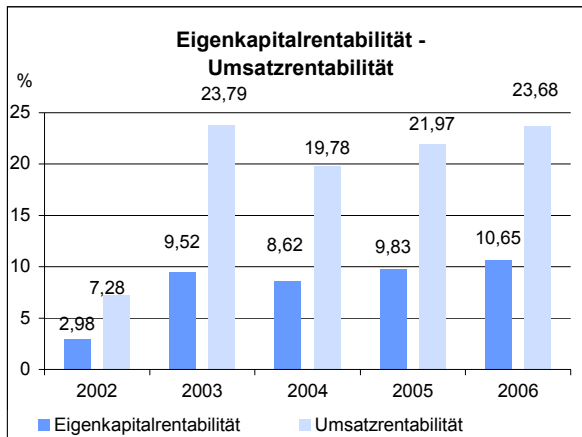
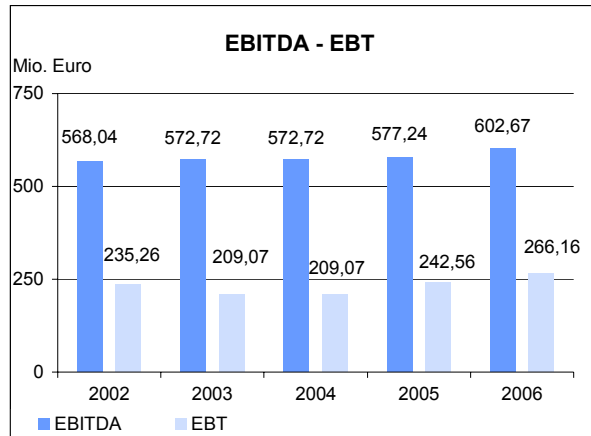
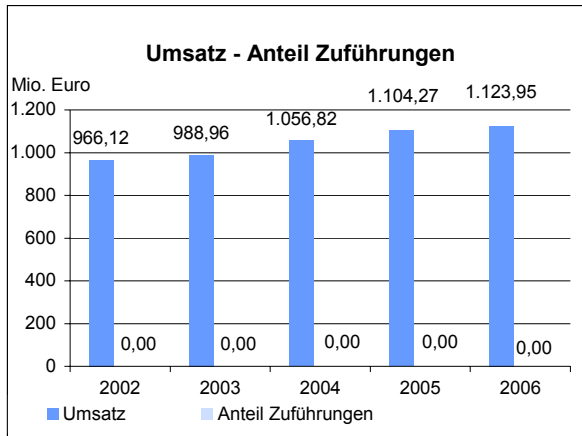
Seite 125

## Unternehmensdaten (in Mio. €)

<b>Bilanz</b>	<b>2006</b>	<b>2005</b>	<b>2004</b>	<b>2003</b>	<b>2002</b>	
Bilanzsumme	7.234,56	7.506,78	7.408,66	7.263,46	7.174,92	
• Anlagevermögen	6.252,84	6.575,89	6.519,73	6.428,06	6.369,17	
- Sachanlagen	5.334,25	5.290,11	5.231,25	5.139,51	5.069,16	
- Finanzanlagen	9,76	14,54	19,47	23,60	34,48	
• Umlaufvermögen	980,62	929,36	887,79	833,88	802,97	
• Eigenkapital	2.498,88	2.466,72	2.425,78	2.471,32	2.362,05	
- Rücklagen	45,69	33,44	24,65	3,07	---	
• Fremdkapital	4.145,68	4.488,92	4.452,65	4.315,15	4.331,87	
- Rückstellungen	992,43	1.361,56	1.354,20	1.341,73	1.384,29	
- Verbindlichkeiten	3.153,25	3.127,36	3.098,45	2.973,42	2.947,58	
• Sonderposten Invest.-Zulage, sonst. Zuschüsse	424,59	390,18	374,60	324,44	318,08	
• Baukostenzuschüsse	138,45	132,52	125,70	121,13	129,98	
<b>GuV</b>						
• Gesamterträge	1.275,06	1.247,11	1.245,62	1.228,92	1.175,11	
- Umsatz	1.123,95	1.104,27	1.056,82	988,96	966,12	
- Zuführungen	---	---	---	---	---	
- Übrige Erträge	151,11	142,84	188,80	239,96	208,99	
• Gesamtaufwendungen	1.176,91	1.162,19	1.183,27	1.112,55	1.141,23	
- Personal	259,26	266,22	265,24	274,25	270,23	
- Abschreibungen	238,17	234,24	232,71	229,49	212,47	
- Zinsaufwand	102,01	108,59	112,59	121,85	123,18	
- Übrige Aufwendungen	577,46	553,14	572,73	486,96	535,35	
• EBITDA	602,67	577,24	572,72	568,04	480,29	
• EBT	266,16	242,56	209,07	235,26	70,37	
• Jahresergebnis (ohne Stille Beteiligung)*	98,15	84,92	62,35	116,36	33,88	
• Gewinnabführung (inkl. Stille Beteiligung)	208,40	184,95	169,82	218,47	78,33	
davon Land Berlin	73,69	57,58	35,82	97,78	---	
Anteil aus öffentlichen Haushalten**	---	---	---	---	---	
<b>Beschäftigte</b>						
• Beschäftigte	4.713	4.981	5.173	5.355	5.488	
- Auszubildende	399	390	386	378	364	
<b>Allgemeine Daten</b>						
• Pro-Kopf-Umsatz	T €	238	222	204	185	176
• Eigenkapitalquote	%	34,54	32,86	32,74	34,02	32,92
• Eigenkapitalrentabilität	%	10,65	9,83	8,62	9,52	2,98
• Umsatzrentabilität	%	23,68	21,97	19,78	23,79	7,28
• Zinslastquote	%	9,08	9,83	10,65	12,32	12,75
• Personalkostenquote	%	23,07	24,11	25,10	27,73	27,97
• Investitionsvolumen	T €	292.663	298.446	365.737	300.593	364.727
- davon Finanzanlagen	T €	---	26	17.243	20	509
• Forderungsausfall	T €	3.192	8.375	7.014	6.094	4.139
<b>Spezifische Daten</b>						
• Wasserwerke		9	9	9	9	9
• Eigene Klärwerke		4	4	4	4	5
• Betriebene Klärwerke		6	6	6	6	7
• Wasserverkauf	Mio. m³	202	199	202	214	208
• Entwässerungsleistungen	Mio. m³	209	209	210	215	217
• Rohrnetz	km	7857	7.843	7.830	7.827	7.816
• Abwasserkanäle	km	9.400	9.360	9.330	9.228	9.185

\*) Die Teilgewinnabführung für die Stille Beteiligung ist im Aufwand enthalten.

\*\*) Ein separater Ausweis des Anteils der öffentlichen Hand aus der Auflösung von Sonderposten für Investitionszulagen und Zuschüsse erfolgt nicht, da auch Mittel Dritter enthalten sind; die Posten sind in den Übrigen Erträgen verbucht.





**Berliner Werkstätten für Behinderte  
GmbH (BWB)**

Westhafenstraße 4  
13353 Berlin



Berliner Werkstätten für Behinderte GmbH

Telefon: (030) 39 096 - 0  
Telefax: (030) 39 096 - 197 oder - 118  
Internet: [www.bwb-gmbh.de](http://www.bwb-gmbh.de)  
E-Mail: [post@bwb-gmbh.de](mailto:post@bwb-gmbh.de)

**Gegenstand des Unternehmens**

Zweck der Gesellschaft ist es, Einrichtungen zu schaffen und Maßnahmen durchzuführen, die der beruflichen und sozialen Integration behinderter Menschen dienen.

**Fachliche Zuständigkeit**      Senatsverwaltung für Integration, Arbeit und Soziales

<b>Nominalkapital</b>	55.000,00 €	davon	Land Berlin	70,00%
			BWB eigene Anteile	5,00%
			Arbeiterwohlfahrt	5,00%
			Sozialverband VdK	5,00%
			Fürst Donnersmarck Stiftung	5,00%
			Sozialverband Deutschland e.V.	5,00%
			Spastikerhilfe Berlin e.V.	5,00%

**Unmittelbare Beteiligungsgesellschaften**

Firma und Sitz des Unternehmens	Nominalkapital Mio. €	Beteiligung %
---------------------------------	--------------------------	------------------

Keine

**Geschäftsführung**

Name	Gesamtbezüge 2006 (T€)	Beschäftigungszeitraum 2006
Much, Detlef, Dr.	86	ganzjährig

## Aufsichtsrat

### **Herzog, Werner**

Schrödter, Wolfgang

Grieger, Stefan

Hecht, Uwe

Hein, Hans-Dieter

Hentze, Jörg-Jürgen \*

Junge, Karl-Heinz

### **Lehm, Dietmar**

Maier, Berndt

### **Michalski, Norbert**

### **Petscha, Michael**

Pieda, Bernd

\*) Vertreter der Beschäftigten

Vorsitzender

Stellvertr. Vorsitzender

1997/2007

2005/2007

1992/2007

2002/2007

2006 2005 2004 2003 2002

Gesellschafter Berlin: Verhältnis weibliche/männliche Aufsichtsratsmitglieder

0/4

0/4

0/4

0/4

1/3

## Bericht der Gesellschaft

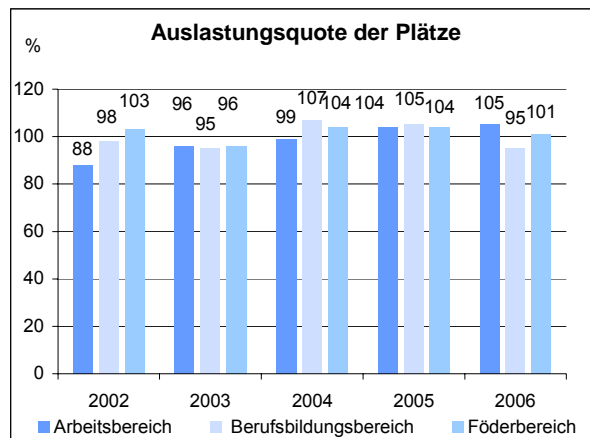
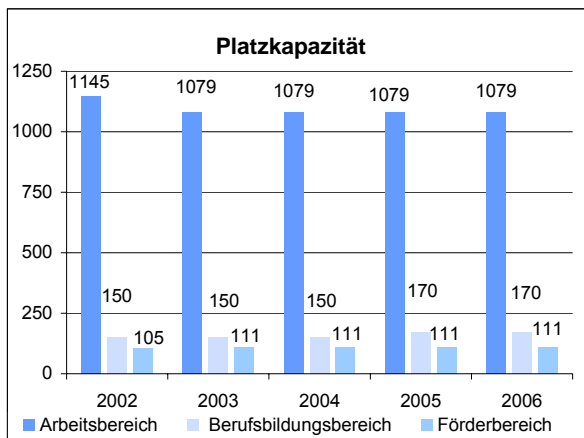
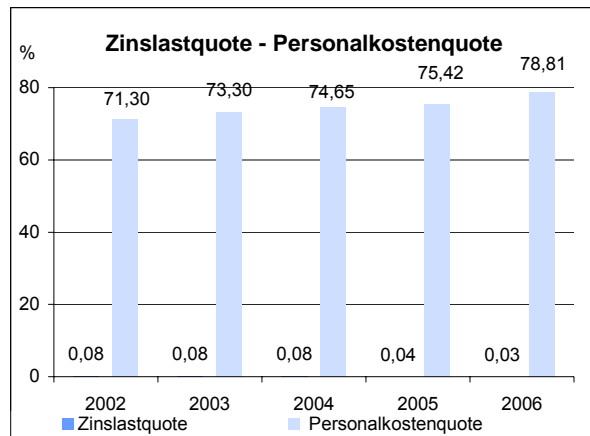
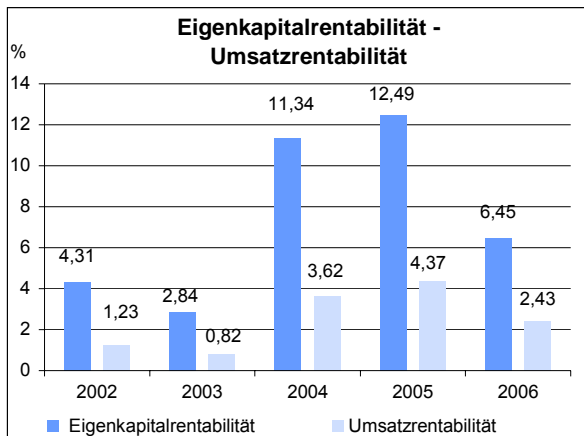
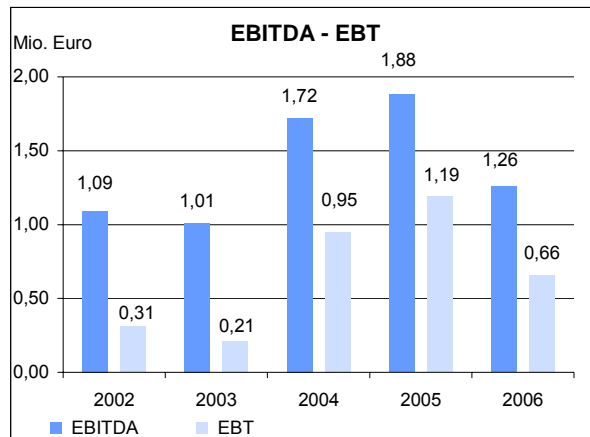
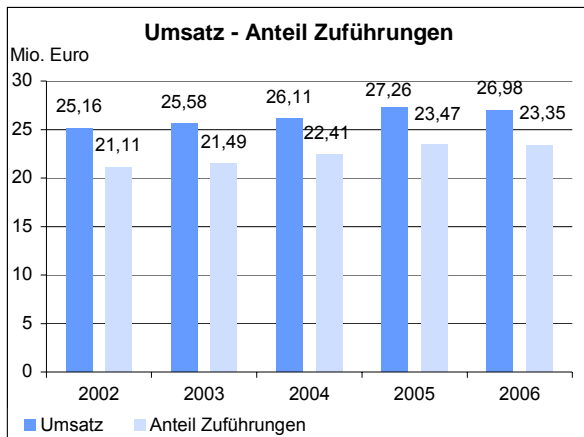
Lagebericht Band 2

Seite 171

## Unternehmensdaten (in Mio. €)

<b>Bilanz</b>		<b>2006</b>	<b>2005</b>	<b>2004</b>	<b>2003</b>	<b>2002</b>
Bilanzsumme		21,16	22,00	21,49	20,71	20,38
• Anlagevermögen		14,33	14,40	14,87	15,33	15,58
- Sachanlagen		14,28	14,34	14,79	15,24	15,47
- Finanzanlagen		---	---	---	---	<0,00
• Umlaufvermögen		6,80	7,57	6,58	5,36	4,78
• Eigenkapital		10,17	9,53	8,34	7,40	7,20
- Rücklagen		9,47	8,28	7,35	7,15	6,85
• Fremdkapital		3,10	4,19	4,46	4,21	3,61
- Rückstellungen		0,53	0,50	0,83	0,51	0,17
- Verbindlichkeiten		2,58	3,69	3,63	3,70	3,44
• Sonderposten für Investitionszuschüsse (Zuführung)		7,88 (---)	8,28 (---)	8,69 (---)	9,10 (0,02)	9,56 (0,03)
<b>GuV</b>						
• Gesamterträge		27,24	27,52	26,33	25,71	25,35
- Umsatz		26,98	27,26	26,11	25,58	25,16
- Zuführungen		23,35	23,47	22,41	21,49	21,11
davon öff. Zuführungen		23,35				
(davon Land Berlin)		(---)	(---)	(---)	(---)	(---)
- Übrige Erträge		0,26	0,26	0,22	0,13	0,19
• Gesamtaufwendungen		26,59	26,33	25,39	25,51	25,05
- Personal		21,26	20,56	19,49	18,75	17,94
- Abschreibungen		0,76	0,78	0,82	0,82	0,83
(nachrichtlich: gemäß GuV)		(1,16)	(1,19)	(1,23)	(1,30)	(1,32)
- Zinsaufwand		0,01	0,01	0,02	0,02	0,02
- Übrige Aufwendungen		4,57	4,98	5,06	5,91	6,26
• EBITDA		1,26	1,88	1,72	1,01	1,09
• EBT		0,66	1,19	0,95	0,21	0,31
• Jahresergebnis		0,65	1,19	0,94	0,20	0,30
• Gewinnabführung		---	---	---	---	---
Anteil aus öffentlichen Haushalten		23,75	23,88	22,82	21,97	21,60
<b>Beschäftigte</b>						
- Stammpersonal (Angestellte)		1.653	1.659	1.582	1.522	1.506
- Auszubildende		250	248	238	237	236
- Auszubildende		---	---	---	---	---
<b>Allgemeine Daten</b>						
• Pro-Kopf-Umsatz*)	T €	16	16	17	17	17
• Eigenkapitalquote	%	48,07	43,32	38,81	35,73	35,33
• Eigenkapitalrentabilität	%	6,45	12,49	11,34	2,84	4,31
• Umsatzrentabilität	%	2,43	4,37	3,62	0,82	1,23
• Zinslastquote	%	0,03	0,04	0,08	0,08	0,08
• Personalkostenquote	%	78,81	75,42	74,65	73,30	71,30
• Investitionen	T €	1.160	717	781	1.072	960
• Forderungsausfall	T €	---	---	---	10	8
<b>Spezifische Daten</b>						
• Arbeitsbereich - Kapazität	Plätze	1.079	1.079	1.079	1.079	1.145
- durchschnittlich belegt	Plätze	1.131	1.119	1.070	1.033	1.006
Auslastungsquote	%	105	104	99	96	88
• Berufsbildungsbereich - Kapazität	Plätze	170	170	150	150	150
- durchschnittlich belegt	Plätze	162	179	160	142	147
Auslastungsquote	%	95	105	107	95	98
• Förderbereich - Kapazität	Plätze	111	111	111	111	105
- durchschnittlich belegt	Plätze	112	115	115	107	108
Auslastungsquote	%	101	104	104	96	103

\*) Bezogen auf sämtliche Beschäftigte, d.h. Stammpersonal und betreute Behinderte.



## Berlin Tourismus Marketing GmbH



Am Karlsbad 11  
10785 Berlin

Telefon: (030) 26 47 48 - 0  
Telefax: (030) 26 47 48 - 999  
Internet: [www.btm.de](http://www.btm.de)  
E-Mail: [information@btm.de](mailto:information@btm.de)

### Gegenstand des Unternehmens

Gegenstand des Unternehmens sind die Förderung des Tourismus, des Geschäftsreiseverkehrs, Veranstaltungen, Messen, Tagungen, und Kongressen sowie die Information der Touristen der Region Berlin. Die Gesellschaft betreibt damit im Zusammenhang stehende Dienstleistungs- und Handelsgeschäfte.

**Fachliche Zuständigkeit** Senatsverwaltung für Wirtschaft, Technologie und Frauen

<b>Nominalkapital</b>	512.000,00 €	davon	Land Berlin	15,00%
			BTM-Partnerhotels e.V.	40,00%
			InvestitionsBank Berlin - Anstalt der Landes-Bank Berlin -	25,00%
			Karstadt Warenhaus AG	10,00%
			Messe Berlin GmbH	5,00%
			TMB Tourismus-Marketing Brandenburg GmbH	5,00%

### Unmittelbare Beteiligungsgesellschaften

Firma und Sitz des Unternehmens	Nominalkapital Mio. €	Beteiligung %
TMB Tourismus-Marketing Brandenburg GmbH, Potsdam	0,10	4,98%

**Geschäftsführung** Nerger, Hanns Peter

### Aufsichtsrat

Otremba, Dietmar	Vorsitzender	
<b>Nehring-Venus, Almuth, Staatssekretärin</b>	Stellvertr. Vorsitzende	2007/2008
Göke, Christian, Dr.		
Hütte, Dieter		
Puchta, Dieter, Prof. Dr.		
Schwarz, Jan W.		
Wagner, Patrice		
<b>Zehden, Michael</b>		2007/2008

	2006	2005	2004	2003	2002
Gesellschafter Berlin: Verhältnis weibliche/männliche Aufsichtsratsmitglieder	1/1	0/1	0/1	0/1	0/1

## Unternehmensdaten (in T €)

<b>Bilanz</b>	<b>2006</b>	<b>2005</b>	<b>2004</b>	<b>2003</b>	<b>2002</b>
Bilanzsumme	2.479,19	2.486,71	2.830,51	2.664,36	3.457,00
• Anlagevermögen	627,37	684,72	896,78	958,04	1.301,00
- Sachanlagen	475,41	421,66	579,05	661,24	952,00
- Finanzanlagen	5,10	5,10	5,10	5,10	---
• Umlaufvermögen	1.812,39	1.782,34	1.918,36	1.636,71	2.124,00
• Eigenkapital	523,43	405,02	466,93	458,42	513,00
- Rücklagen	---	---	---	---	---
• Fremdkapital	1.801,98	1.878,84	2.139,80	1.907,47	2.523,00
- Rückstellungen	421,55	357,98	427,04	343,70	453,00
- Verbindlichkeiten	1.380,43	1.520,86	1.712,76	1.563,77	2.070,00
• Sonderpost. Zuwend. Investitionsfinanz.	153,78	202,85	223,79	298,47	421,00

## GuV

• Gesamterträge	11.235,42	11.141,66	13.150,99	9.449,87	10.315,42
- Umsatz	11.159,73	11.015,51	13.098,74	9.264,05	10.288,00
- Zuführungen	4.766,00	4.737,00	5.662,00	2.807,00	3.158,00
davon öff. Zuführungen	4.104,00				
(davon Land Berlin)	(4.104,00)	(4.075,00)	(5.500,00)	(2.649,00)	(3.000,00)
- Übrige Erträge	75,69	126,15	52,25	185,82	27,42
• Gesamtaufwendungen	11.117,00	11.203,56	13.142,48	9.504,15	10.294,42
- Personal	3.584,35	3.538,75	3.754,58	3.547,73	3.750,00
- Abschreibungen	283,43	330,68	268,93	324,64	353,42
(nachrichtlich: gemäß GuV)	(384,79)	(523,89)	(423,61)	(505,18)	(446,00)
- Zinsaufwand	1,64	3,21	2,17	3,95	5,00
- Übrige Aufwendungen	7.247,59	7.330,92	9.116,80	5.627,83	6.186,00
(davon Zuweis. Sonderpost. Investitionsfinanz.)	(52,29)	(172,27)	(80,00)	(58,15)	(302,58)
• EBITDA	449,61	254,83	296,32	258,26	409,42
• EBT	179,58	-70,27	37,88	-63,26	57,00
• Jahresergebnis	118,41	-61,90	8,51	-54,28	21,00
• Gewinnabführung	---	---	---	---	---
Anteil aus öffentlichen Haushalten	4.104,00	4.737,00	5.662,00	2.807,00	3.158,00

## Beschäftigte

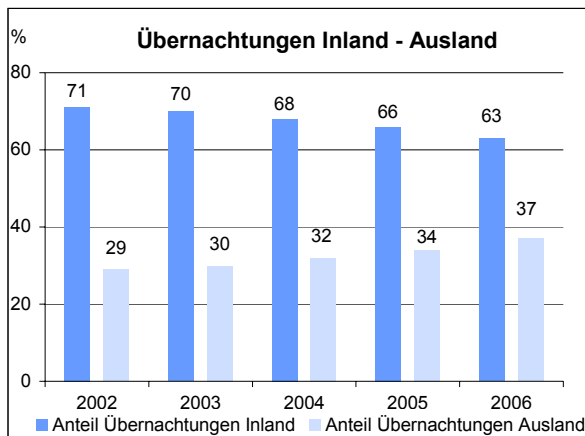
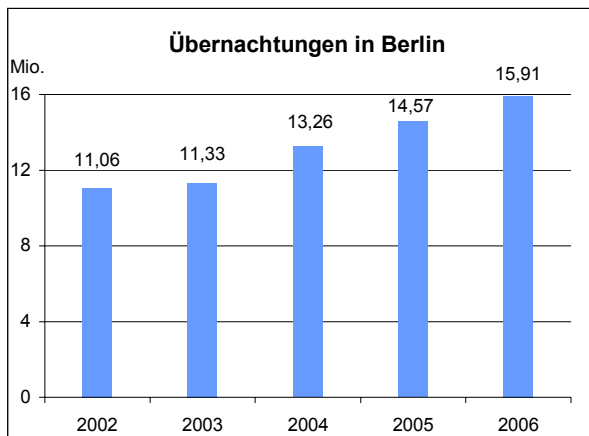
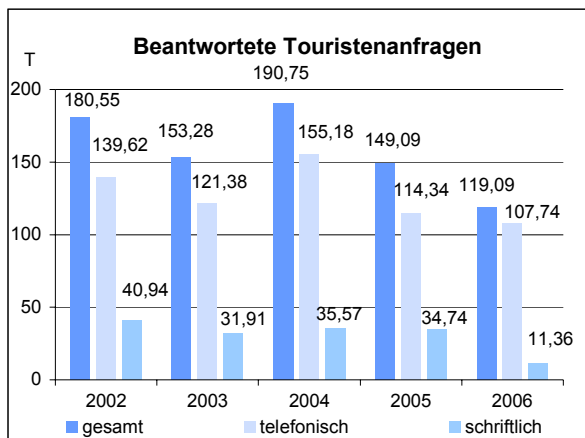
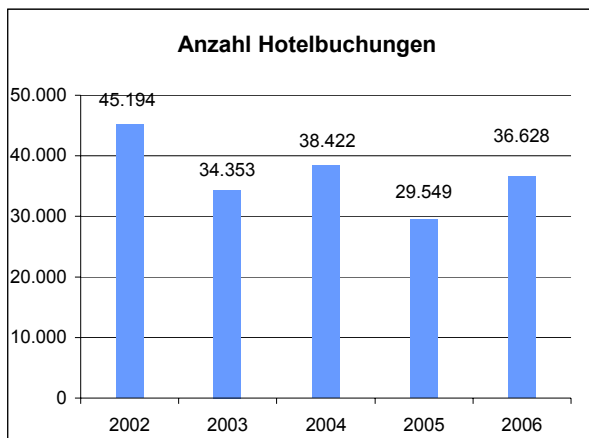
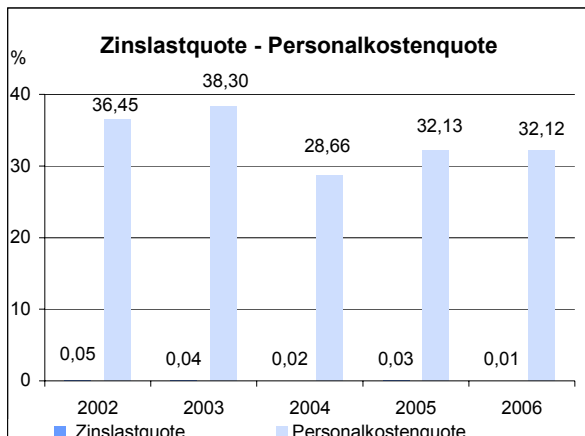
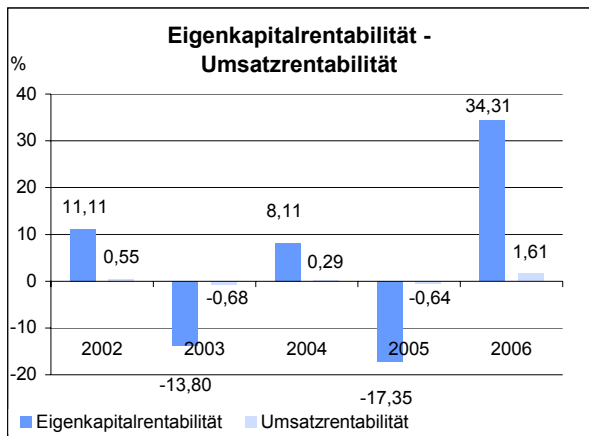
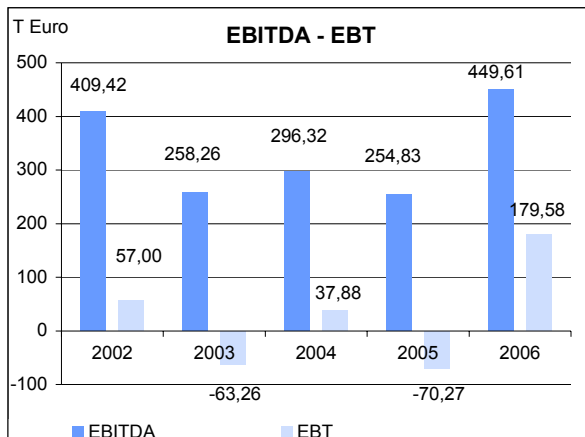
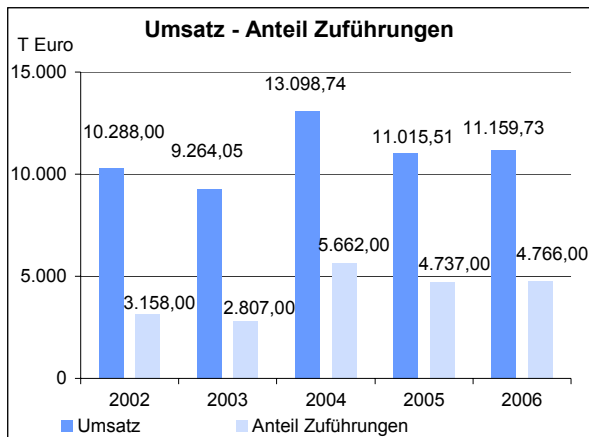
	146	144	147	125	132
- Auszubildende	12	11	10	7	6

## Allgemeine Daten

• Pro-Kopf-Umsatz	T €	76	76	89	74	78
• Eigenkapitalquote	%	21,11	16,29	16,50	17,21	14,84
• Eigenkapitalrentabilität	%	34,31	-17,35	8,11	-13,80	11,11
• Umsatzrentabilität	%	1,61	-0,64	0,29	-0,68	0,55
• Zinslastquote	%	0,01	0,03	0,02	0,04	0,05
• Personalkostenquote	%	32,12	32,13	28,66	38,30	36,45
• Investitionen	T €	411	288	362	166	487
• Forderungsausfall	T €	21	19	22	---	---

## Spezifische Daten

• Anzahl Workshops / Veranstaltungen des Kongressbereichs		35	34	24	21	22
• Anzahl Hotelbuchungen		36.628	29.549	38.422	34.353	45.194
• Beantwortete Touristenanfragen		119.092	149.085	190.749	153.283	180.552
- telefonische Anfragen		107.735	114.341	155.181	121.376	139.616
- schriftliche Anfragen		11.357	34.744	35.568	31.907	40.936
• Übernachtungen in Berlin		15.910.372	14.572.611	13.260.393	11.329.459	11.015.564
- Anteil Übernachtungen Inland	%	63	66	68	70	71
- Anteil Übernachtungen Ausland	%	37	34	32	30	29



**Berlinwasser Holding AG**

Neue Jüdenstr. 1  
10179 Berlin

Telefon: (030) 814 68 - 0  
Telefax: (030) 814 68 - 299  
Internet: [www.berlinwasser.de](http://www.berlinwasser.de)  
E-Mail: [info@berlinwasser.de](mailto:info@berlinwasser.de)

**Gegenstand des Unternehmens**

Gegenstand des Unternehmens ist die Tätigkeit als Holding, die insbesondere konzernleitende und geschäftsfeldübergreifende Aufgaben im Zusammenhang mit den von ihr gehaltenen stillen Beteiligungen an den Berliner Wasserbetrieben sowie an anderen Unternehmen im In- und Ausland, die auf den folgenden Gebieten tätig sind, erfüllt:

- Wasserversorgung und Abwasserentsorgung,
- Erzeugung von und Versorgung mit elektrischer Energie, Gas, Wärme sowie Verwertung von Reststoffen und Entsorgung von Abfall,
- Erzeugung, Verarbeitung und Vertrieb von chemischen Produkten aller Art,
- Handel mit und Bearbeitung von Waren aller Art, vornehmlich Baumaterialien, technischen wie elektronischen Produkten und Erzeugnissen der Chemischen Industrie,
- Transport, Umschlag und Lagerung von Waren aller Art,
- Dienstleistungen aller Art, vornehmlich auf dem Gebiet Technik und Consulting,
- Errichtung und Betrieb von Telekommunikationsnetzen und -diensten,
- Wahrnehmung aller Aufgaben der Immobilienwirtschaft.

**Fachliche Zuständigkeit**     Senatsverwaltung für Wirtschaft, Technologie und Frauen

**Nominalkapital**     51.129.188,12 €     davon     Land Berlin     50,10%  
RWE-Veolia Berlinwasser Beteiligungs AG     49,90%

**Unmittelbare Beteiligungsgesellschaften**

Firma und Sitz des Unternehmens	Nominalkapital Mio. €	Beteiligung %
Berlinwasser Services GmbH, Berlin	30,10	100,00
avida GmbH, Berlin	0,03	100,00
Berlinwasser International AG, Berlin	20,00	100,00
bluepartner GmbH, Berlin	0,03	100,00
perdie.net GmbH, Berlin	0,03	100,00
Apa Vie Bercon, Rumänien	0,01	51,00
Berlin Baku Infrastrukturentwicklungsgesellschaft mbH, Aserbaidshan	0,08	50,00
Kompetenzzentrum Wasser Berlin gGmbH, Berlin	0,03	12,50
<b>Stille Beteiligungen</b>		
Berliner Wasserbetriebe AöR, Berlin	1.790,00	49,90



## Vorstand

Name	Fkt.	Gesamtbezüge * 2006 (T€)	Beschäftigungszeitraum 2006
Bruckmann, Frank	V	94	ganzjährig
Bammert, Ulrich, Dr.-Ing.		43	ganzjährig
Schmidt, Norbert		82	ganzjährig
Simon, Jörg		41	ganzjährig

\*) Siehe ferner Bezüge im Jahr 2006 für die gleichen Vorstandsmitglieder bei den Berliner Wasserbetrieben.

Ferner wurden im Jahr 2006 noch Bezüge von 8 T€ für das Mitte 2005 ausgeschiedene Vorstandsmitglied Ludwig Pawlowski geleistet.

## Aufsichtsrat

<b>Wolf, Harald, Bürgermeister und Senator</b>	Vorsitzender	2002/2009
Stumpfenhusen, Susanne *	Stellvertr. Vorsitzende	
<b>Ahlbrecht, Hans-Jürgen, Dr.</b>		2004/2009
Behm, Oliver *		
Börner, Wolfgang *		
Bonekamp, Berthold A.		
Eckholz, Dieter *		
Friedrich, Hartmut *		
Hug, Christophe		
Hummernick, Jürgen *		
<b>Kuban, Monika</b>		2004/2009
Ladstätter, Mathias *		
Peschel-Gutzeit, Lore Maria, Dr.		
Pritzel, Manfred *		
Roger-Lacan, Cyril		
<b>Roos, Birgit, Dr.</b>		2004/2009
<b>Sarrazin, Thilo, Dr., Senator</b>		2004/2009
Schuh, Bate *		
Siebenhüner, Steffen *		
Zimmermann, Ralf		

\*) Vertreterin/Vertreter der Beschäftigten

	2006	2005	2004	2003	2002
Gesellschafter Berlin: Verhältnis weibliche/männliche Aufsichtsratsmitglieder	2/3	2/3	2/3	0/5	0/5

## Bericht der Gesellschaft

Lagebericht Band 2

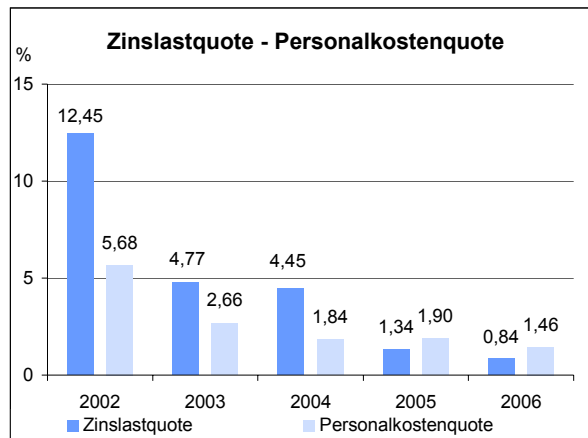
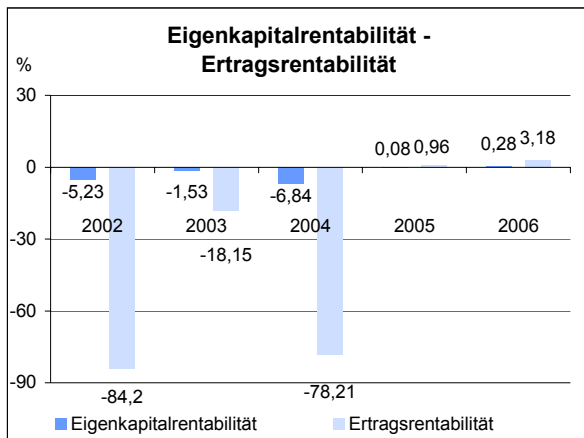
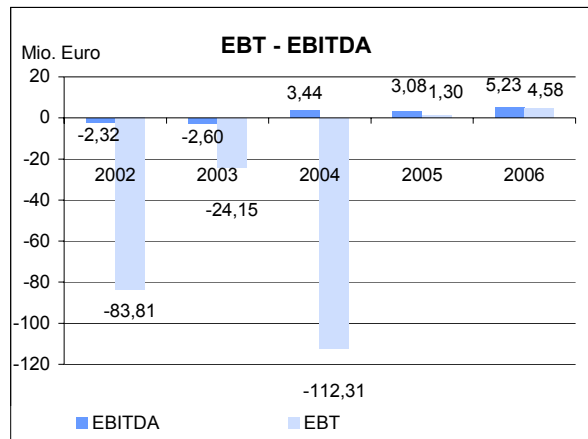
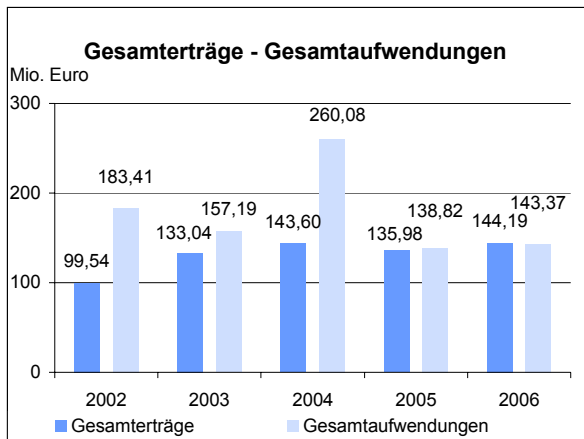
Seite 187

## Unternehmensdaten (in Mio. €)

<b>Bilanz</b>	<b>2006</b>	<b>2005</b>	<b>2004</b>	<b>2003</b>	<b>2002</b>	
Bilanzsumme	1.786,02	1.804,24	1.837,48	1.969,05	1.840,38	
• Anlagevermögen	1.642,92	1.648,62	1.661,71	1.737,33	1.730,78	
- Sachanlagen	0,09	0,12	0,14	0,19	0,26	
- Finanzanlagen	1.642,84	1.648,49	1.661,54	1.737,13	1.730,52	
• Umlaufvermögen	143,10	155,62	175,77	231,72	109,59	
• Eigenkapital	1.638,94	1.638,13	1.640,97	1.577,45	1.601,60	
- Rücklagen	385,15	385,15	385,15	205,15	205,15	
• Fremdkapital	147,08	166,11	196,51	391,60	238,78	
- Rückstellungen	2,83	13,44	7,51	3,66	6,60	
- Verbindlichkeiten (mit Teilgewinnabf. Stille Gesellschaft RVB AG *)	144,25	152,67	189,00	387,94	232,18	
<b>GuV</b>						
• Gesamterträge	144,19	135,98	143,60	133,04	99,54	
- Umsatz (reine Holdingfunktion ohne eigene Umsätze)	---	---	---	---	---	
- Zuführungen	---	---	---	---	---	
- Übrige Erträge	144,19	135,98	143,60	133,04	99,54	
(davon Teilgewinnerträge Stille Gesellschaften)	(134,72)	(127,37)	(134,00)	(120,69)	(78,33)	
• Gesamtaufwendungen	143,37	138,82	260,08	157,19	183,41	
- Personal	2,10	2,59	2,64	3,54	5,65	
- Abschreibungen	0,05	0,06	1,35	15,99	70,11	
- Zinsaufwand	1,22	1,82	6,39	6,34	12,39	
- Übrige Aufwendungen	140,01	134,35	249,70	131,32	95,26	
(davon Teilgewinnabführungen Stille Gesellschaft)	(130,73)	(123,01)	(129,62)	(120,47)	(78,12)	
• EBITDA	5,23	3,08	3,44	-2,60	-2,32	
• EBT	4,58	1,30	-112,31	-24,15	-83,81	
• Jahresergebnis	0,81	-2,84	-116,48	-24,15	-83,87	
• Gewinnabführung	---	---	---	---	---	
Anteil aus öffentlichen Haushalten	---	---	---	---	---	
<b>Beschäftigte</b>	<b>20</b>	<b>25</b>	<b>32</b>	<b>34</b>	<b>56</b>	
- Auszubildende	---	---	---	---	---	
<b>Allgemeine Daten **</b>						
• Ertrag Pro-Kopf	T €	---	---	---	---	
• Eigenkapitalquote	%	91,76	90,79	89,31	80,11	87,03
• Eigenkapitalrentabilität	%	0,28	0,08	-6,84	-1,53	-5,23
• Ertragsrentabilität	%	3,18	0,96	-78,21	-18,15	-84,20
• Zinslastquote	%	0,84	1,34	4,45	4,77	12,45
• Personalkostenquote	%	1,46	1,90	1,84	2,66	5,68
• Investitionen inkl. Finanzanlagen	T €	7.597	1.023	12.743	22.773	117.558
(davon Ausleihungen an "verbundenen Unternehmen")	T €	(--)	(1.010)	(12.590)	(15.175)	(23.613)
• Forderungsausfall	T €	---	---	---	---	---
<b>Spezifische Daten</b>						
Keine						

\* RWE-Veolia Berlinwasser Beteiligungs AG

\*\* Die Kennzahlen dienen lediglich einer Darstellung der Entwicklung, da aufgrund der Durchleitung der Erträge aus den Teilgewinnabführungsverträgen das Bild nicht repräsentativ ist. Auf den Pro-Kopf-Ertrag wurde daher auch verzichtet.



## Betriebsgesellschaft Stadtgüter Berlin mbH



entdecken sie die berliner stadtgüter

Frankfurter Allee 73 c  
10247 Berlin

Telefon: (030) 467 94 - 0  
Telefax: (030) 467 94 - 102  
Internet: [www.stadtgueter-berlin.de](http://www.stadtgueter-berlin.de)  
E-Mail: [mail@stadtgueter-berlin.de](mailto:mail@stadtgueter-berlin.de)

### Gegenstand des Unternehmens

Landwirtschaftliche Tätigkeit auf im Eigentum des Landes Berlin befindlichen und der Gesellschaft zur Nutzung übertragenen Grundstücken unter gleichrangiger Berücksichtigung wirtschaftlicher, ökologischer und landwirtschaftlich-kultureller Belange.

**Fachliche Zuständigkeit**      Senatsverwaltung für Wirtschaft, Technologie und Frauen

**Nominalkapital**      10.145.053,51 €    davon    Land Berlin      100,00%

### Unmittelbare Beteiligungsgesellschaften

Firma und Sitz des Unternehmens	Nominalkapital Mio. €	Beteiligung %
Berliner Milcheinfuhrgesellschaft mbH, Berlin	<0,00	0,55

**Geschäftsführung**    Hecktor, Peter

Zu den Bezügen des Geschäftsführers siehe die Angaben zur BSGM Berliner Stadtgutliengerschafts-Management GmbH.

### Aufsichtsrat

<b>Strauch, Volkmar, Prof., Staatssekretär</b>	Vorsitzender	2002/2009
<b>Wieduwilt, Karin</b>	Stellvertr. Vorsitzende	2007/2009
<b>Schulze, Dietmar, Staatssekretär</b>		2000/2009
Wunderlich, Brigitte *)		

\*) Vertreterin der Beschäftigten

	2006	2005	2004	2003	2002
Gesellschafter Berlin: Verhältnis weibliche/männliche Aufsichtsratsmitglieder	1/2	1/2	1/2	1/2	0/3

### Bericht der Gesellschaft

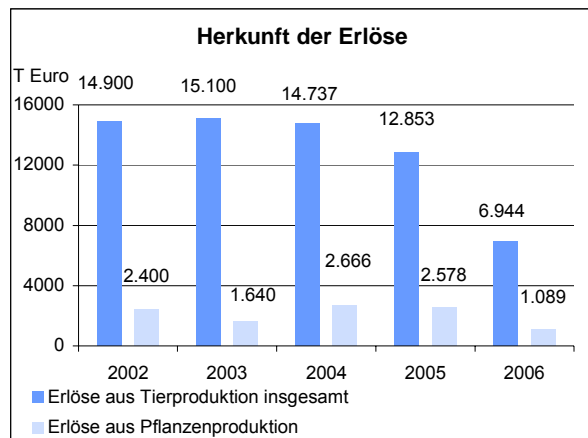
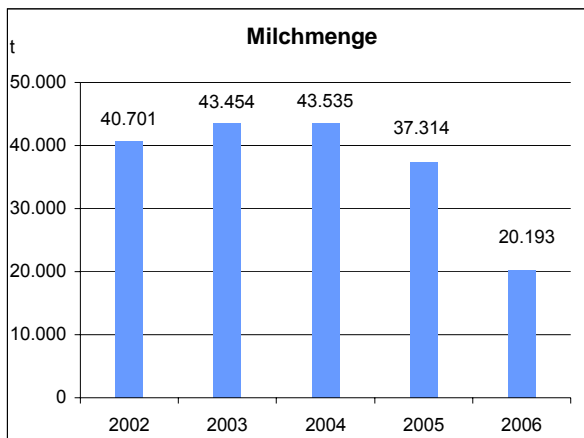
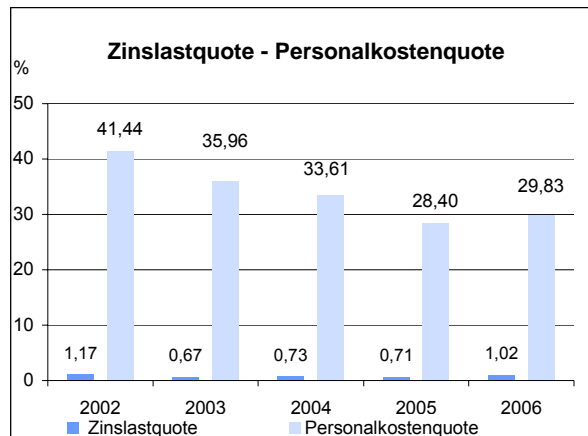
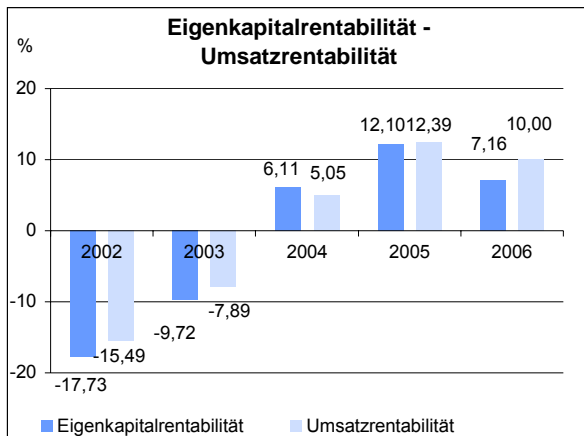
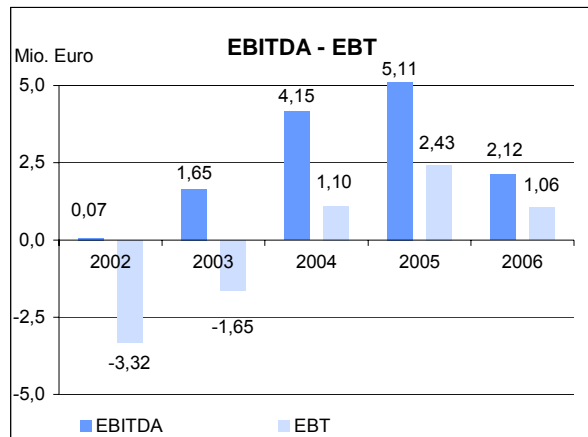
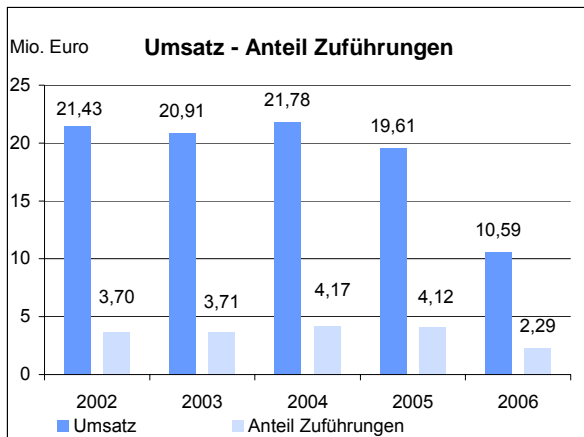
Lagebericht Band 2

Seite 243

## Unternehmensdaten (in Mio. €)

<b>Bilanz</b>		<b>2006</b>	<b>2005*</b>	<b>2004</b>	<b>2003</b>	<b>2002</b>
Bilanzsumme		24,49	25,25	24,02	22,58	24,82
• Anlagevermögen		5,60	5,61	11,14	12,54	13,60
- Sachanlagen		5,58	5,57	11,04	12,52	13,51
- Finanzanlagen		---	---	0,03	0,03	0,08
• Umlaufvermögen		18,84	19,59	12,85	9,99	11,19
• Eigenkapital		14,79	20,08	18,01	16,97	18,73
- Rücklagen		2,28	8,58	8,58	8,58	12,22
• Fremdkapital		9,45	5,08	5,75	5,61	6,09
- Rückstellungen		0,98	1,60	1,59	2,49	2,62
- Verbindlichkeiten		8,47	3,48	4,16	3,12	3,47
<b>GuV</b>						
• Gesamterträge		12,78	32,63	25,66	23,32	24,67
- Umsatz		10,59	19,61	21,78	20,91	21,43
- Zuführungen		2,29	4,12	4,17	3,71	3,70
davon öff. Zuführungen		2,27				
(davon Land Berlin)		---	---	---	---	---
- Übrige Erträge		2,19	13,02	3,88	2,41	3,24
• Gesamtaufwendungen		11,78	30,56	24,62	25,07	28,30
- Personal		3,16	5,57	7,32	7,52	8,88
- Abschreibungen		1,32	2,40	2,95	3,19	3,25
- Zinsaufwand		0,11	0,14	0,16	0,14	0,25
- Übrige Aufwendungen		7,19	22,45	14,19	14,22	15,92
• EBITDA		2,12	5,11	4,15	1,65	0,07
• EBT		1,06	2,43	1,10	-1,65	-3,32
• Jahresergebnis		1,00	2,07	1,04	-1,75	-3,63
• Gewinnabführung		---	---	---	---	0,31
Anteil aus öffentlichen Haushalten		2,27	4,12	4,17	3,71	3,70
<b>Beschäftigte</b>		<b>114</b>	<b>167</b>	<b>258</b>	<b>269</b>	<b>267</b>
- Auszubildende		8	16	17	15	18
<b>Allgemeine Daten</b>						
• Pro-Kopf-Umsatz	T €	93	117	84	78	80
• Eigenkapitalquote	%	60,39	79,52	74,98	75,16	75,46
• Eigenkapitalrentabilität	%	7,16	12,10	6,11	-9,72	-17,73
• Umsatzrentabilität	%	10,00	12,39	5,05	-7,89	-15,49
• Zinslastquote	%	1,02	0,71	0,73	0,67	1,17
• Personalkostenquote	%	29,83	28,40	33,61	35,96	41,44
• Investitionen	T €	1.906	2.715	3.492	3.364	3.147
• Forderungsausfall	T €	---	---	---	---	---
<b>Spezifische Daten</b>						
• Pachtfläche	ha	5.795	6.293	13.658	13.835	13.717
• Milchkühe		2.516	4.828	5.727	5.806	5.557
• Verkaufte Schlachtrinder		997	1.776	2.299	1.980	1.816
• Verkaufte Kälber		1.328	2.447	2.892	2.816	2.866
• Milchmenge (bei 4,22% Fettgehalt)	t	20.193	37.314	43.535	43.454	40.701
• Erlöse aus Tierproduktion insgesamt	T €	6.944	12.853	14.737	15.100	14.900
• Erlöse aus Pflanzenproduktion	T €	1.089	2.578	2.666	1.640	2.400

\*) Verkauf der Stadtgüter Süd zum 01.10.2005



**BF Rückversicherung  
Anstalt des öffentlichen Rechts**

**BF Rückversicherung  
Anstalt des öffentlichen Rechts**

Am Karlsbad 4 - 5  
10785 Berlin

Telefon: (030) 25 79 - 80 41  
Telefax: (030) 25 79 - 80 52  
Internet:  
E-Mail:

**Gegenstand des Unternehmens**

Abwicklung des aktiven Rückversicherungsgeschäftes

**Fachliche Zuständigkeit** Senatsverwaltung für Wirtschaft, Technologie und Frauen

<b>Anstalts- und Gewährträger</b>	Land Berlin	50,00%
<b>Sicherheitsrücklage</b> 18.025.458,31 €	Land Brandenburg	50,00%

**Unmittelbare Beteiligungsgesellschaften**

Firma und Sitz des Unternehmens	Nominalkapital Mio. €	Beteiligung %
keine		

**Vorstand**

Name	Fkt.	Gesamtbezüge 2006 (T€)	Beschäftigungszeitraum 2006
Urselmann, Rolf	V	143	ganzjährig
Bielefeld, Thomas, Dr.		58	ganzjährig (teilzeitbeschäftigt)

**Gewährträgersversammlung** (nimmt auch Aufgaben eines Aufsichtsorgans wahr)

<b>Strauch, Volkmar, Prof., Staatssekretär</b>	Vorsitzender	2006/*
Baesecke, Helmut	Stellvertr. Vorsitzender	
<b>Spranger, Iris, Staatssekretärin</b>		2007/*

\*) ohne Befristung

	2006	2005	2004	2003	2002
Gesellschafter Berlin: Verhältnis weibliche/männliche Mitglieder der Gewährträgersversammlung	1/1	0/6	0/6	0/6	0/6

**Bericht der Gesellschaft**

Lagebericht Band 2

Seite 265

## Unternehmensdaten (in Mio. €)

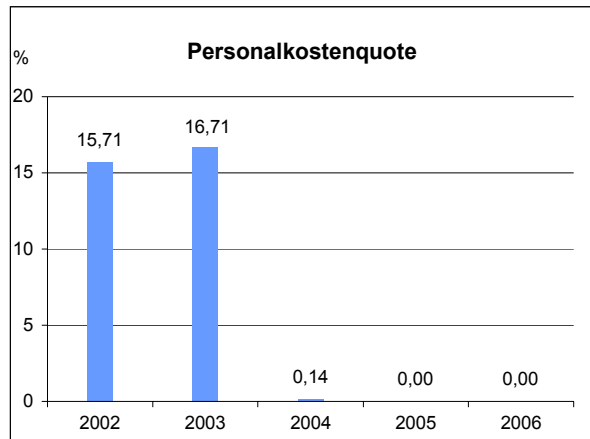
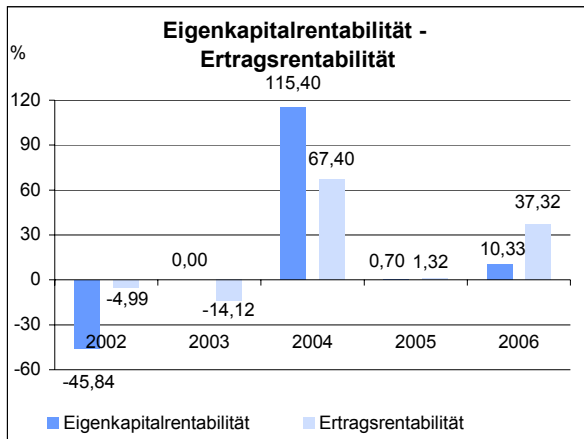
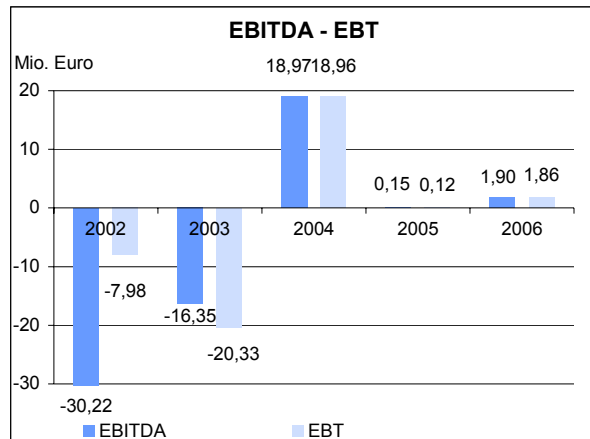
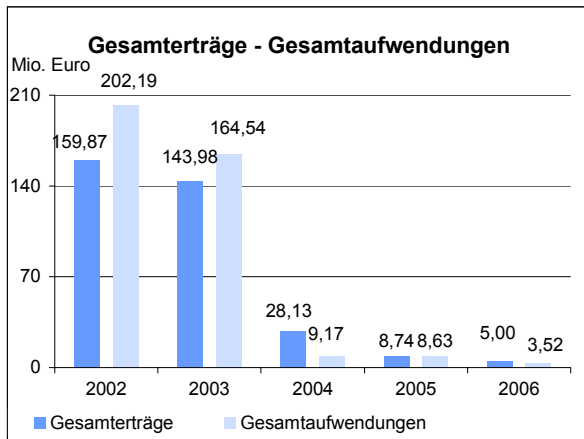
Durch Abgabe des Erstversicherungsgeschäfts im Jahr 2003 (Ausgliederung in eine AG mit anschließendem Verkauf der Anteile) und Übertragung des bei der Anstalt verbliebenen Rückversicherungsgeschäfts (Verträge bis zum Jahr 2002 einschl. Nachlaufprämien) auf einen Rückversicherer sind die Bilanz- und Wirtschaftsdaten ab 2004 mit denen der Vorjahre nicht mehr vergleichbar.

<b>Bilanz</b>	<b>2006</b>	<b>2005</b>	<b>2004</b>	<b>2003</b>	<b>2002</b>	
Bilanzsumme	53,88	57,09	67,56	244,27	247,95	
• Sachanlagen	---	---	---	0,99	1,16	
• Kapitalanlagen	29,45	32,09	42,97	189,01	184,23	
- Grundstücke	---	---	---	18,20	18,31	
- Wertpapiere/Ausleihen; Einlagen b. Kreditinst.	29,45	25,87	35,93	170,81	165,93	
• Forderungen	23,51	24,00	23,67	44,35	55,27	
• Eigenkapital	18,03	16,54	16,43	---	17,41	
- Rücklagen	18,03	16,54	16,43	---	17,41	
• Genusssrechtskapital	---	---	---	2,02	2,64	
• Fremdkapital	35,41	40,54	51,12	241,17	226,81	
- Rückstellungen	29,12	31,01	33,37	201,21	188,26	
(versicherungstechnische Rückstellungen)	(18,70)	(22,92)	(21,81)	(22,92)	(181,47)	
- Verbindlichkeiten	6,30	9,53	17,75	39,96	38,55	
<b>GuV</b>						
• Gesamterträge*	5,00	8,74	28,13	143,98	159,87	
- Versicherungstechnische Erträge	-0,62	5,72	-3,53	122,27	137,92	
- Erträge aus Kapitalanlagen	1,02	1,23	3,61	13,54	11,45	
- Übrige Erträge	4,60	1,79	28,05	8,17	10,50	
- Zuführungen (a.o. Ertrag)	---	---	---	---	32,08	
(davon Land Berlin)	(--)	(--)	(--)	(--)	(16,04)	
• Gesamtaufwendungen	3,52	8,63	9,17	164,55	202,19	
- Personal	---	---	0,04	24,06	25,11	
- Abschreibungen inkl. Ausbuchung/ Wertber.	0,04	0,03	---	3,80	9,75	
- Zinsaufwand	---	---	0,01	0,21	0,12	
- Aus dem Versicherungsgeschäft	-1,12	4,85	2,23	126,52	156,25	
- Übrige Aufwendungen	4,61	3,75	6,89	9,96	10,96	
• EBITDA	1,90	0,15	18,97	-16,35	-30,22	
• EBT	1,86	0,12	18,96	-20,33	-7,98	
• Jahresergebnis	1,48	0,12	18,96	-20,57	-10,25	
• Gewinnabführung	---	---	---	---	---	
Anteil aus öffentlichen Haushalten	---	---	---	---	32,08	
<b>Beschäftigte**</b>	<b>2</b>	<b>2</b>	<b>2</b>	<b>432</b>	<b>449</b>	
- Auszubildende	---	---	---	26	31	
<b>Allgemeine Daten</b>						
• Pro-Kopf-Ertrag	T €	2.501	4.371	14.065	333	356
• Eigenkapitalquote	%	33,45	28,98	24,32	---	7,02
• Eigenkapitalrentabilität	%	10,33	0,70	115,40	---	-45,84
• Ertragsrentabilität	%	37,23	1,32	67,40	-14,12	-4,99
• Personalkostenquote	%	---	---	0,14	16,71	15,71
• Investitionen (einschl. Fin.anlagen)	Mio. €	---	---	42,74	60,75	65,53
<b>Spezifische Daten</b>						
keine						

\*) Ohne a.o. Ertrag im Jahr 2002, da es sich um eine Kapitalzuführung (Solvabilitätserfordernis) der Gewährträger handelte.

\*\*) Ab 2004 nur Vorstände; die Abwicklung des Geschäfts erfolgt auf der Basis von Dienstleistungsverträgen.





**BGZ Berliner Gesellschaft für internationale Zusammenarbeit mbH**



Pohlstr. 67  
10785 Berlin

Telefon: (030) 80 99 41 - 0  
Telefax: (030) 80 99 41 - 20  
Internet: [www.bgz-berlin.de](http://www.bgz-berlin.de)  
E-Mail: [info@bgz-berlin.de](mailto:info@bgz-berlin.de)

**Gegenstand des Unternehmens**

Förderung der Entwicklungshilfe und der internationalen Zusammenarbeit - vor allem mit der Türkei, den Ländern Mittel- und Osteuropas und den Partnerstädten Berlins - durch

- Konzeption und Durchführung von Projekten in Berlin und im Ausland, die der Völkerverständigung, der Berufsbildung und der Unterstützung der wirtschaftlichen Selbsthilfeinitiativen dienen (beispielsweise durch Projekte zur Verbreitung innovativer Ansätze der Aus- und Weiterbildung und durch Durchführung von Mobilitätsprojekten zur Förderung des europäischen Gedankens);
- Förderung der Kooperation zwischen hierzu befähigten Bildungs- und Sozialeinrichtungen, einschließlich Verwaltungen, Unternehmen und deren Selbstverwaltungseinrichtungen im In- und Ausland (beispielsweise durch die Entwicklung und Durchführung von Maßnahmen zum Aufbau grenzüberschreitender Netzwerke von Berufsbildungsverantwortlichen, Selbstverwaltungseinrichtungen und Selbsthilfeinitiativen sowie durch Projekte zur Förderung des sozialen Dialogs);
- Entwicklung und Verbreitung von Methoden zur Integration von benachteiligten Gruppen in Wirtschaft und Gesellschaft (beispielsweise durch Maßnahmen zur Verbesserung der beruflichen Integration von Migrantinnen und Migranten).

**Fachliche Zuständigkeit**      Senatsverwaltung für Wirtschaft, Technologie und Frauen

<b>Nominalkapital</b>	25.564,59 €	davon	Land Berlin	60,00%
			Industrie und Handelskammer zu Berlin	20,00%
			Handwerkskammer Berlin	20,00%

**Unmittelbare Beteiligungsgesellschaften**

Firma und Sitz des Unternehmens	Nominalkapital Mio. €	Beteiligung %
Keine		

**Geschäftsführung**

Name	Gesamtbezüge 2006 (T€)	Beschäftigungszeitraum
Hansen, Hilde, Dr.	75	ganzjährig

**Aufsichtsrat**

Name	Funktion	Beteiligungszeitraum
Schwarz, Stephan	Vorsitzender	
<b>Varnhorn, Jürgen, Dr.</b>	Stellvertr. Vorsitzender	1991/2008
Fiebig, Daniel		
<b>Sautter, Siegfried</b>		2007/2008

	2006	2005	2004	2003	2002
Gesellschafter Berlin: Verhältnis weibliche/männliche Aufsichtsratsmitglieder	0/2	0/2	0/2	0/2	0/2

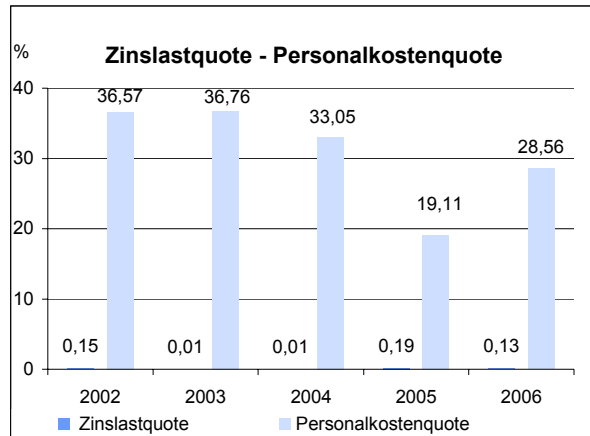
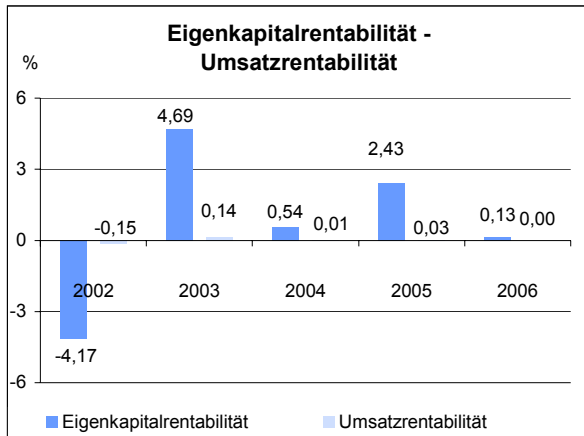
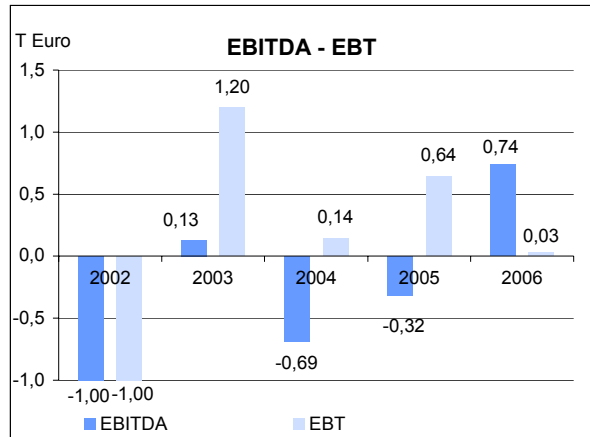
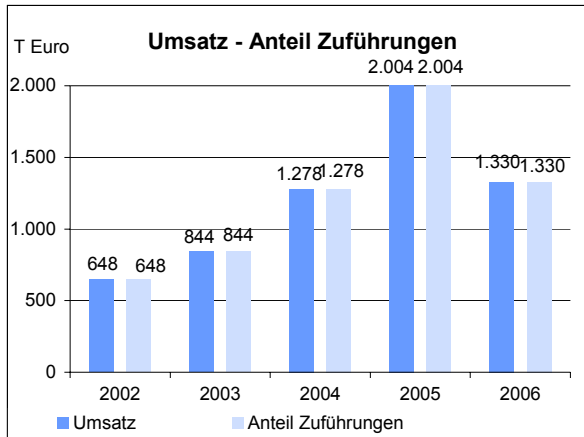
**Bericht der Gesellschaft**

Lagebericht Band 2

Seite 273

## Unternehmensdaten (in T €)

<b>Bilanz</b>	<b>2006</b>	<b>2005</b>	<b>2004</b>	<b>2003</b>	<b>2002</b>	
Bilanzsumme	363,15	545,06	340,99	140,44	141,14	
• Anlagevermögen	17,24	11,20	11,64	41,55	50,91	
- Sachanlagen	15,00	11,20	10,36	12,83	20,49	
- Finanzanlagen	---	---	---	25,73	25,73	
• Umlaufvermögen	345,91	533,85	329,35	96,92	88,35	
• Eigenkapital	26,39	26,35	25,72	25,57	24,37	
- Rücklagen	---	---	---	---	---	
• Fremdkapital	319,53	507,50	303,64	99,05	91,59	
- Rückstellungen	50,94	315,51	23,41	21,06	20,81	
- Verbindlichkeiten	268,59	191,99	280,23	77,99	70,78	
• Sonderposten Zuwend. zum Anlagevermögen	17,23	11,20	11,64	15,82	25,18	
<b>GuV</b>						
• Gesamterträge	1.392,11	2.011,50	1.282,28	847,96	661,00	
- Umsatz	1.330,16	2.004,01	1.278,33	844,35	648,00	
- Zuführungen	1.330,16	2.004,01	1.278,33	844,35	648,00	
davon öff. Zuführungen	1.321,51					
(davon Land Berlin)	(285,81)	(286,44)	(317,32)	(282,61)	(309,00)	
- Übrige Erträge	61,95	7,49	3,95	3,61	13,00	
• Gesamtaufwendungen	1.392,08	2.010,86	1.282,14	846,76	662,00	
- Personal	379,84	383,04	422,54	310,41	237,00	
- Abschreibungen	---	---	---	---	---	
(nachrichtlich: gemäß GuV)	(7,10)	(13,33)	(10,70)	(13,89)	(9,00)	
- Zinsaufwand	1,71	3,82	0,14	0,09	1,00	
- Übrige Aufwendungen	1.010,52	1.624,00	859,46	536,26	424,00	
• EBITDA	0,74	-0,32	-0,69	0,13	-1,00	
• EBT	0,03	0,64	0,14	1,20	-1,00	
• Jahresergebnis	0,03	0,64	0,14	1,20	-1,00	
• Gewinnabführung	---	---	---	---	---	
Anteil aus öffentlichen Haushalten	1.321,51	2.004,01	1.278,33	844,35	648,00	
<b>Beschäftigte</b>						
	8	8	9	7	5	
- Auszubildende	1	1	1	1	1	
<b>Allgemeine Daten</b>						
• Pro-Kopf-Umsatz	T €	166	251	142	121	130
• Eigenkapitalquote	%	7,27	4,83	7,54	18,21	17,02
• Eigenkapitalrentabilität	%	0,13	2,43	0,54	4,69	-4,17
• Umsatzrentabilität	%	---	0,03	0,01	0,14	-0,15
• Zinslastquote	%	0,13	0,19	0,01	0,01	0,15
• Personalkostenquote	%	28,56	19,11	33,05	36,76	36,57
• Investitionen	T €	15	13	7	5	26
• Forderungsausfall	T €	---	---	---	---	---
<b>Spezifische Daten</b>						
Keine						



**BIH Berliner Immobilien Holding GmbH**



Hallesches Ufer 74 - 76  
10963 Berlin

Telefon: (030) 25 441 - 19 00  
Telefax: (030) 25 441 - 19 99  
Internet: [www.bih-holding.de](http://www.bih-holding.de)  
E-Mail: [office@bih-holding.de](mailto:office@bih-holding.de)

**Gegenstand des Unternehmens**

Gegenstand des Unternehmens ist das Halten und die Verwaltung von Gesellschaften des ehemaligen Immobiliendienstleistungsbereichs des Konzerns der Bankgesellschaft Berlin AG sowie von deren direkten und indirekten Beteiligungen an solchen Gesellschaften. Der Geschäftszweck der Gesellschaft beschränkt sich auf das Halten und die Verwaltung der Anteile an den Immobiliendienstleistungsgesellschaften, die für die Abwicklung der Immobilienaltisiken notwendig sind. Die Gesellschaft darf nicht über die Holdingfunktion hinaus im Immobiliendienstleistungsbereich oder in anderen Geschäftsbereichen tätig werden.

**Fachliche Zuständigkeit**      Senatsverwaltung für Finanzen

**Nominalkapital**      50.000,00 €      davon      Land Berlin      100,00%

**Unmittelbare Beteiligungsgesellschaften**

Firma und Sitz des Unternehmens	Nominalkapital Mio. €	Beteiligung %
LPFV Finanzbeteiligungs- und Verwaltungs GmbH	0,03	100,00
Bavaria Objekt- und Baubetreuung GmbH i.L.	15,34	94,90*
BIH Grundstücksentwicklungsgesellschaft mbH Bau- und Projektentwicklungen	5,11	94,90*
Immobilien Beteiligungs- und Vertriebsgesellschaft der BIH Gruppe mbH	0,51	94,90*
Immobilien- und Baumanagement der BIH-Gruppe GmbH (IBG)	15,10	94,90**

\* Die restlichen 5,10 % hält die Immobilien- und Baumanagement der BIH-Gruppe GmbH (IBG).

\*\* Die restlichen 5,10 % hält die Landesbank Berlin Holding AG.

**Geschäftsführung**

Name	Fkt.	Gesamtbezüge 2006 (T€)	Beschäftigungszeitraum 2006
Hohlbein, Peter	V	149	01.07. - 31.12.
Fürnkranz, Werner		135	01.04. - 31.12.

**Aufsichtsrat**

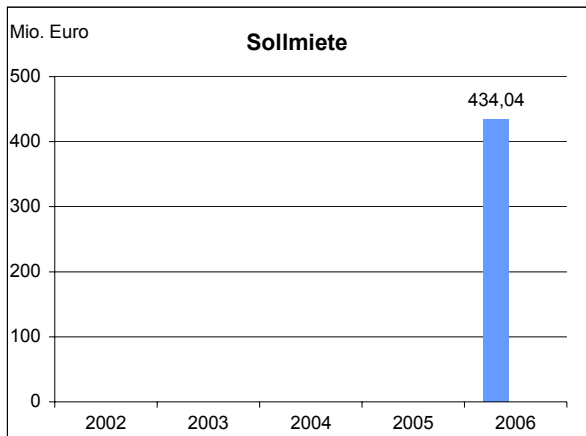
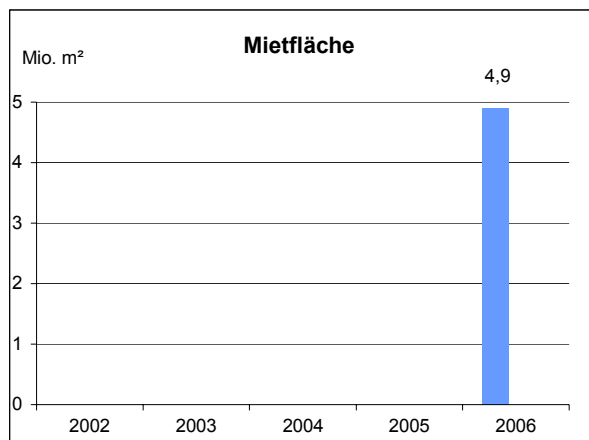
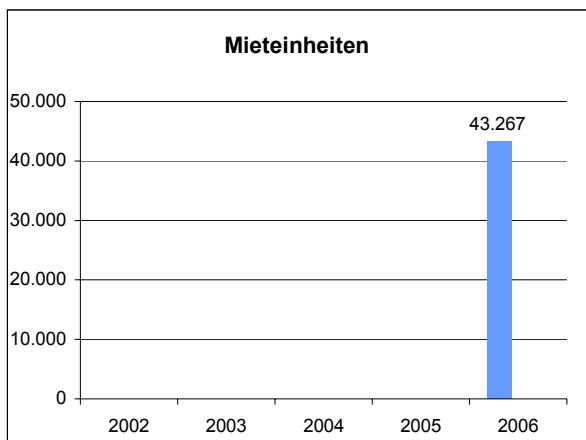
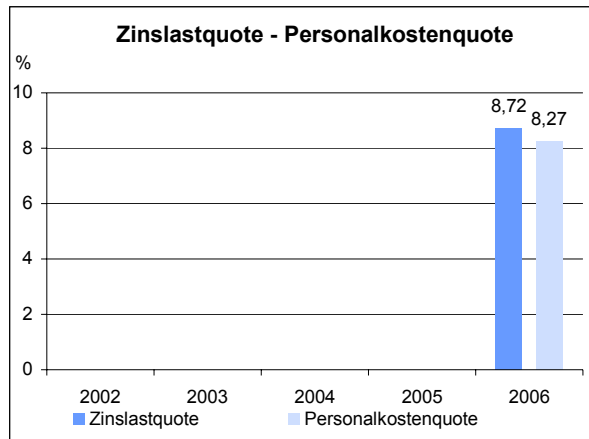
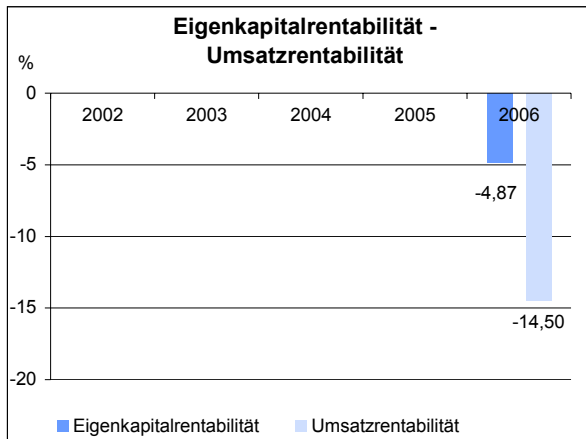
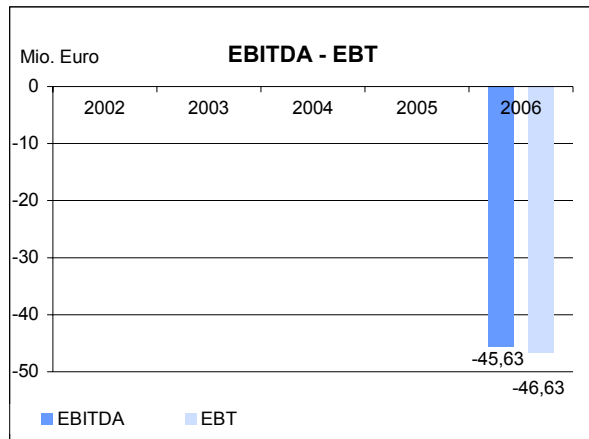
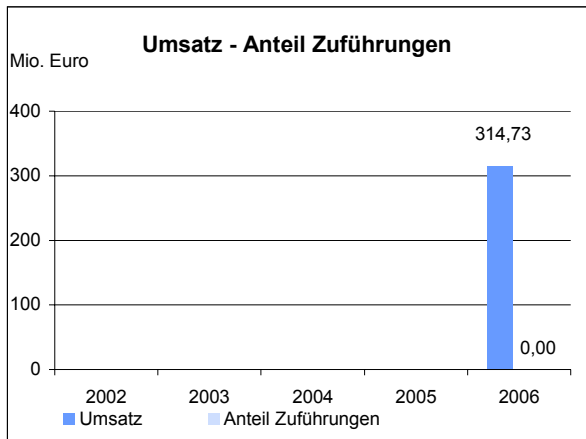
<b>Sarrazin, Thilo, Dr., Senator</b>	Vorsitzender	2006/2011
<b>Körting, Erhart, Dr., Senator</b>	Stellvertr. Vorsitzender	2006/2011
<b>Burkardt, Ludwig</b>		2006/2011
<b>Lackum, von, Eugen, Dr.</b>		2006/2011
<b>Lehner, Andreas</b>		2006/2011
<b>Strauch, Volkmar, Prof., Staatssekretär</b>		2006/2011

	2006	2005	2004	2003	2002
Gesellschafter Berlin: weibliche/männliche Aufsichtsratsmitglieder	0/6	---	---	---	---

**Unternehmensdaten - Konzernzahlen - (in Mio. €)**

<b>Bilanz</b>	<b>2006</b>	<b>2005</b>	<b>2004</b>	<b>2003</b>	<b>2002</b>
Bilanzsumme	2.120,13				
• Anlagevermögen	287,65				
- Sachanlagen	6,06				
- Finanzanlagen	279,80				
• Umlaufvermögen	1.832,16				
• Eigenkapital	0,94				
- Rücklagen	73,39				
• Passiver Unterschiedsbetrag aus der Kapitalkonsolidierung	45,72				
• Fremdkapital	2.071,15				
- Rückstellungen	100,20				
- Verbindlichkeiten	1.970,95				
<b>GuV</b>					
• Gesamterträge	456,09				
- Umsatz	314,73				
- Zuführungen	---				
- Übrige Erträge	141,36				
• Gesamtaufwendungen	502,72				
- Personal	26,01				
- Abschreibungen	2,17				
- Zinsaufwand	27,44				
- Übrige Aufwendungen	447,10				
• EBITDA	-34,83				
• EBT	-45,63				
• Jahresergebnis	-46,63				
• Gewinnabführung	---				
Zahlungen des Landes aus DetV *	82,98				
<b>Beschäftigte</b>	443				
- Auszubildende	7				
<b>Allgemeine Daten</b>					
• Pro-Kopf-Umsatz	T €	710			
• Eigenkapitalquote	%	0,04			
• Eigenkapitalrentabilität	%	-4,87			
• Umsatzrentabilität	%	-14,50			
• Zinslastquote	%	8,72			
• Personalkostenquote	%	8,27			
• Investitionen	T €	153.970			
• Forderungsausfall	T €	38.299			
<b>Spezifische Daten</b>					
• Immobilienfonds		29			
- Beteiligungskapital	Mrd. €	3,16			
- Mieteinheiten		43.267			
- Mietfläche	Mio. m <sup>2</sup>	4,9			
- Sollmiete	Mio. €	434,04			

\*) DetV = Detailvereinbarung über die Abschirmung des Konzerns der Bankgesellschaft Berlin von den wesentlichen Risiken aus dem Immobiliendienstleistungsgeschäft. Ausgewiesen werden hier die von der BIH bilanzierten Zahlen, die von den kameralen Haushaltszahlen abweichen können.



**BIM GmbH (Berliner Immobilienmanagement GmbH)**



Oranienstraße 106  
10969 Berlin

Telefon: (030) 90 116 - 16 60  
Telefax: (030) 90 116 - 14 14  
Internet: [www.bim-berlin.de](http://www.bim-berlin.de)  
E-Mail: [info@bim-berlin.de](mailto:info@bim-berlin.de)

**Gegenstand des Unternehmens**

Die Geschäftsführung beim Sondervermögen Immobilien des Landes Berlin (SILB) und die Steuerung und fachliche Aufsicht über den Landesbetrieb für Gebäudebewirtschaftung (LfG), die Vermietung und Bewirtschaftung von landeseigenen Gebäuden sowie die Anmietung von Liegenschaften für dienstliche Belange Berlins.

**Fachliche Zuständigkeit**      Senatsverwaltung für Finanzen

**Nominalkapital**      25.000,00 €      davon      Land Berlin      100,00%

**Unmittelbare Beteiligungsgesellschaften**

Firma und Sitz des Unternehmens	Nominalkapital Mio. €	Beteiligung %
Keine		

**Geschäftsführung**

Name	Gesamtbezüge 2006 (T€)	Beschäftigungszeitraum 2006
Lemiss, Sven	128	15.03. - 31.12.

**Aufsichtsrat**

<b>Sarrazin, Thilo, Dr., Senator</b>	Vorsitzender	2003/2008
<b>Dunger-Löper, Hella, Staatssekretärin</b>	Stellvertr. Vorsitzende	2004/2008
<b>Hohls, Jörg-Wilhelm</b>		2003/2008
<b>Unger, von, Eckart-Alfred</b>		2003/2008

	2006	2005	2004	2003	2002
Gesellschafter Berlin: Verhältnis weibliche/männliche Aufsichtsratsmitglieder	1/3	1/3	1/3	1/3	---

**Bericht der Gesellschaft**

Lagebericht Band 2

Seite 303



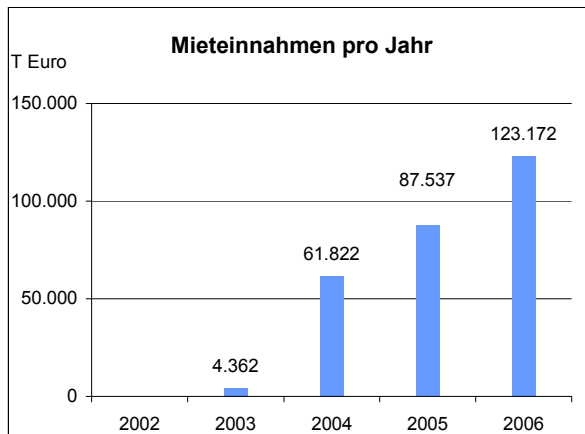
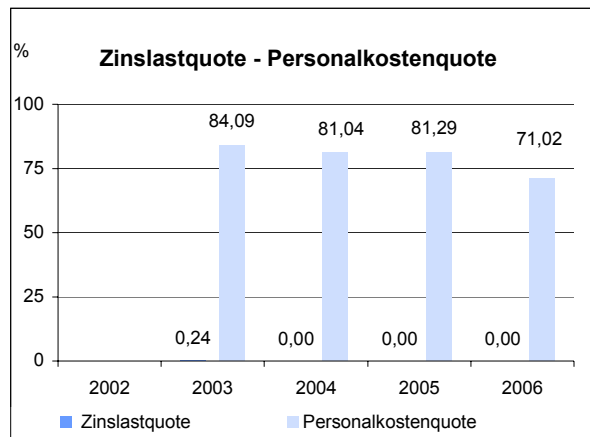
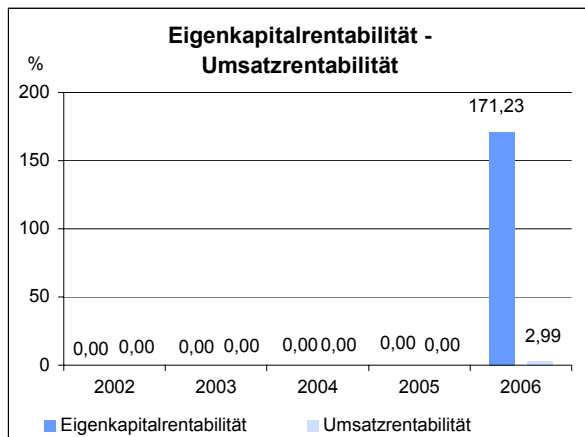
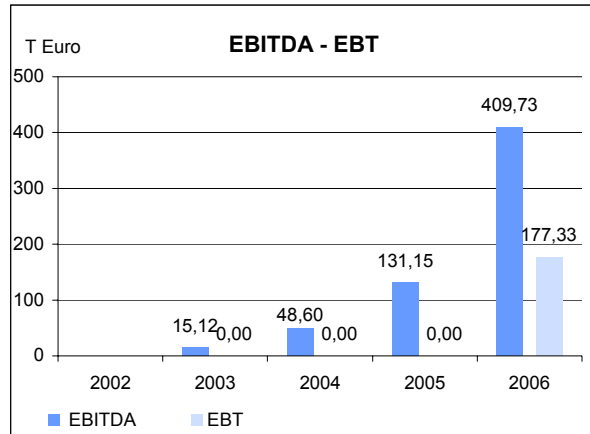
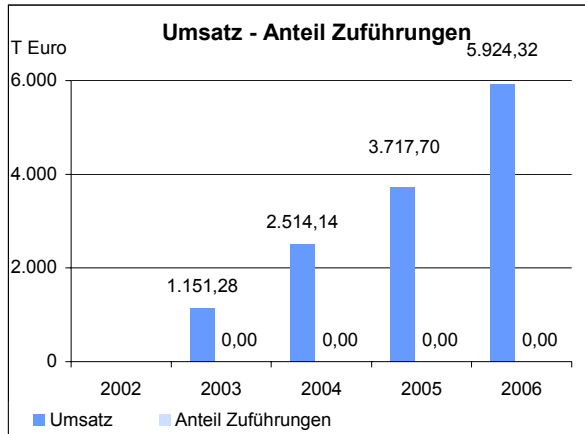
## Unternehmensdaten (in T €)

		(Gründungsjahr 2003)				
<b>Bilanz</b>		<b>2006</b>	<b>2005</b>	<b>2004</b>	<b>2003</b>	<b>2002</b>
Bilanzsumme		1.655,08	889,33	628,71	1.856,07	
• Anlagevermögen		755,65	429,23	118,89	50,58	
- Sachanlagen		470,73	308,70	69,81	15,87	
- Finanzanlagen		---	---	---	---	
• Umlaufvermögen		862,24	427,69	500,97	1.795,75	
• Eigenkapital		103,56	25,00	25,00	25,00	
- Rücklagen		---	---	---	---	
• Fremdkapital		1.551,51	864,33	603,71	1.831,07	
- Rückstellungen		1.157,85	671,51	340,37	103,69	
- Verbindlichkeiten		393,67	192,82	263,34	1.727,38	
<b>GuV</b>						
• Gesamterträge		6.279,19	3.919,19	2.547,31	1.157,11	
- Umsatz *		5.924,32	3.717,70	2.514,14	1.151,28	
- Zuführungen		---	---	---	---	
- Übrige Erträge		354,88	201,49	33,17	5,83	
• Gesamtaufwendungen		6.200,63	3.919,19	2.547,31	1.157,11	
- Personal		4.207,60	3.021,96	2.037,51	968,14	
- Abschreibungen		356,29	135,33	60,85	17,08	
- Zinsaufwand		---	0,02	---	2,71	
- Übrige Aufwendungen		1.636,74	761,88	448,95	169,18	
• EBITDA		409,73	131,15	48,60	15,12	
• EBT		177,33	---	---	---	
• Jahresergebnis		78,56	---	---	---	
• Gewinnabführung		---	---	---	---	
Anteil aus öffentlichen Haushalten		---	---	---	---	
<b>Beschäftigte</b>						
		74	46	30	24	
- Auszubildende		5	2	---	---	
<b>Allgemeine Daten</b>						
• Pro-Kopf-Umsatz	T €	80	81	84	48	
• Eigenkapitalquote	%	6,26	2,81	3,98	1,35	
• Eigenkapitalrentabilität	%	171,23	---	---	---	
• Umsatzrentabilität	%	2,99	---	---	---	
• Zinslastquote	%	---	---	---	0,24	
• Personalkostenquote	%	71,02	81,29	81,04	84,09	
• Investitionen	T €	683	446	129	68	
• Forderungsausfall	T €	28	---	---	---	
<b>Spezifische Daten</b>						
• Mieteinnahmen **	T €	123.172	87.537	61.822	4.362	

\*) Im Rahmen ihrer Geschäftstätigkeit erwirtschaftet die BIM Umsatzerlöse für die Geschäftsführung des Sondervermögens und für die Geschäftsbesorgung der vom Land Berlin angemieteten Gebäude.

\*\*\*) Es handelt sich um die Mieteinnahmen des Sondervermögens Immobilien des Landes Berlin (SILB) aus der Vermietung von Immobilien an Dienststellen des Landes Berlin.

Hinweis: Gründungsjahr 2003



## BSGM Berliner Stadtgutliedenschafts-Management GmbH



...Natürlich gute Gründe!

Frankfurter Allee 73 c  
10247 Berlin

Telefon: (030) 46 79 4 - 0  
Telefax: (030) 46 79 4 - 102  
Internet: [www.bsgm-berlin.de](http://www.bsgm-berlin.de)  
E-Mail: [post@bsgm-berlin.de](mailto:post@bsgm-berlin.de)

### Gegenstand des Unternehmens

Erwerb und Verwaltung von Beteiligungen sowie die Übernahme der persönlichen Haftung und der Geschäftsführung bei anderen Gesellschaften, insbesondere bei der BSGM Berliner Stadtgutliedenschafts-Management GmbH & Co. Grundstücks KG.

**Fachliche Zuständigkeit**      Senatsverwaltung für Wirtschaft, Technologie und Frauen

**Nominalkapital**      25.000,00 €      davon      Land Berlin      100,00%

### Unmittelbare Beteiligungsgesellschaften

Firma und Sitz des Unternehmens	Nominalkapital Mio. €	Beteiligung %
Keine		

### Geschäftsführung

Name	Gesamtbezüge 2006 (T€)	Beschäftigungszeitraum 2006
Hecktor, Peter	134*	ganzjährig

\*) Der Geschäftsführer ist gleichzeitig auch bei der Betriebsgesellschaft Stadtgüter Berlin mbH in dieser Funktion tätig. Die BSGM stellt 66 T€ der Gesamtbezüge der Betriebsgesellschaft Stadtgüter Berlin mbH in Rechnung.

### Aufsichtsrat

<b>Strauch, Volkmar, Prof., Staatssekretär</b>	Vorsitzender	2002/2007
<b>Krautzberger, Maria, Staatssekretärin</b>	Stellvertr. Vorsitzende	2006/2007
<b>Kisseler, Barbara, Staatssekretärin</b>		2007/2007
<b>Schulze, Dietmar, Staatssekretär</b>		2002/2007
<b>Spranger, Iris, Staatssekretärin</b>		2007/2007

Gesellschafter Berlin: Verhältnis weibliche/männliche Aufsichtsratsmitglieder	2006	2005	2004	2003	2002
	3/2	1/4	1/4	1/4	1/4

### Bericht der Gesellschaft

Lagebericht Band 2

Seite 311

## Unternehmensdaten (in T €)

<b>Bilanz</b>	<b>2006</b>	<b>2005</b>	<b>2004</b>	<b>2003</b>	<b>2002</b>
Bilanzsumme	50,76	54,80	54,25	41,64	57,77
• Anlagevermögen	---	---	---	---	---
• Umlaufvermögen	50,76	54,80	54,25	41,64	57,77
• Eigenkapital	29,91	28,96	27,08	26,28	25,54
- Rücklagen	---	---	---	---	---
• Fremdkapital	20,84	25,83	27,17	15,37	32,24
- Rückstellungen	14,34	13,93	9,62	14,06	23,55
- Verbindlichkeiten	6,50	11,90	17,55	1,31	8,69
<b>GuV</b>					
• Gesamterträge	147,52	146,86	122,25	126,02	210,78
- Umsatz	---	---	---	---	---
- Zuführungen	---	---	---	---	---
- Übrige Erträge	147,52	146,86	122,25	126,02	210,78
• Gesamtaufwendungen	146,57	144,98	121,44	125,28	209,93
- Personal	134,16	131,00	111,24	109,68	---
- Abschreibungen	---	---	---	---	---
- Zinsaufwand	---	---	---	---	<0,00
- Übrige Aufwendungen	12,41	13,98	10,20	15,60	209,93
• EBITDA	1,93	2,22	1,16	1,02	1,08
• EBT	2,50	2,50	1,25	1,25	1,25
• Jahresergebnis	0,95	1,88	0,81	0,74	0,85
• Gewinnabführung	---	---	---	---	---
Anteil aus öffentlichen Haushalten	---	---	---	---	---
<b>Beschäftigte</b>	<b>1</b>	<b>1</b>	<b>1</b>	<b>1</b>	<b>---</b>

Aufgrund der Geringfügigkeit der Daten wird auf den Kennzahlenteil und auf eine graphische Darstellung verzichtet.

**BSGM Berliner Stadtgutliedenschafts-  
Management GmbH & Co.  
Grundstücks KG**



...Natürlich gute Gründe!

Frankfurter Allee 73 c  
10247 Berlin

Telefon: (030) 467 94 - 0  
Telefax: (030) 467 94 - 102  
Internet: [www.bsgm-berlin.de](http://www.bsgm-berlin.de)  
E-Mail: [post@bsgm-berlin.de](mailto:post@bsgm-berlin.de)

**Gegenstand des Unternehmens**

Eigentumserwerb an den im engeren Verflechtungsraum Brandenburg/Berlin gelegenen Stadtgutflächen des Landes Berlin und deren Verwaltung mit dem Ziel der Freiflächensicherung und Siedlungsbegrenzung, des Erhalts sowie der Entwicklung der Landwirtschaft und des ländlichen Raums im Umfeld Berlins.

**Fachliche Zuständigkeit**      Senatsverwaltung für Wirtschaft, Technologie und Frauen

**Haftungseinlage**    2.000.000,00 €    davon    Land Berlin (Alleinige Kommanditistin); alleinige Komplementärin BSGM Berliner Stadtgutliedenschafts-Management GmbH      100,00%

**Unmittelbare Beteiligungsgesellschaften**

Firma und Sitz des Unternehmens	Nominalkapital Mio. €	Beteiligung %
Landhandels- und Dienste GmbH Mittenwalde i.L., Mittenwalde	0,10	51,00

**Geschäftsführung** Komplementärin, vertreten durch den Geschäftsführer Peter Hecktor.

**Aufsichtsrat**

Der Aufsichtsrat der Komplementärin ist zugleich Kontrollorgan der GmbH & Co. KG

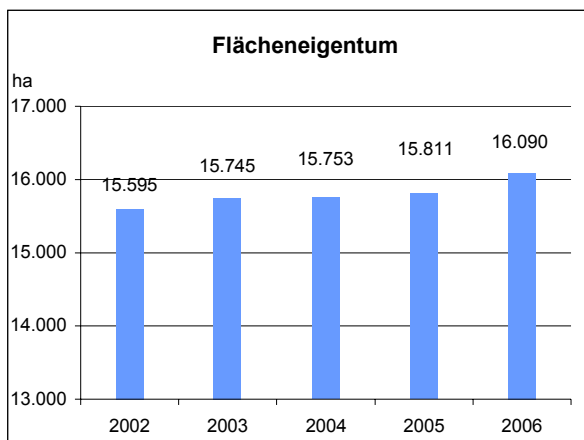
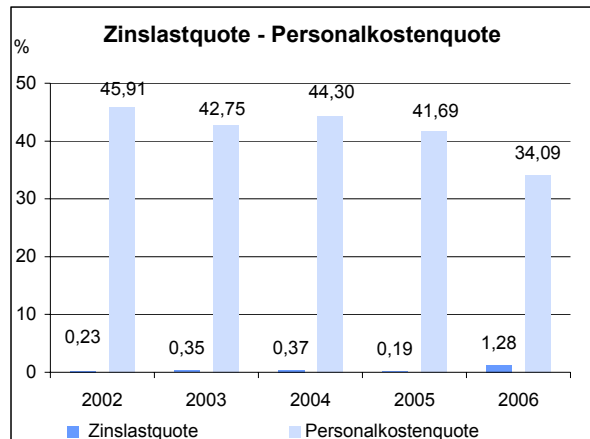
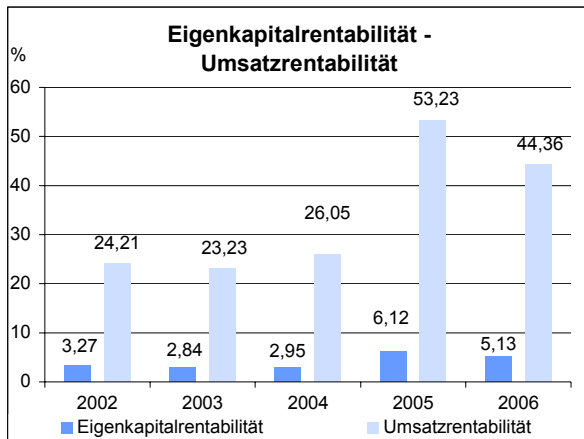
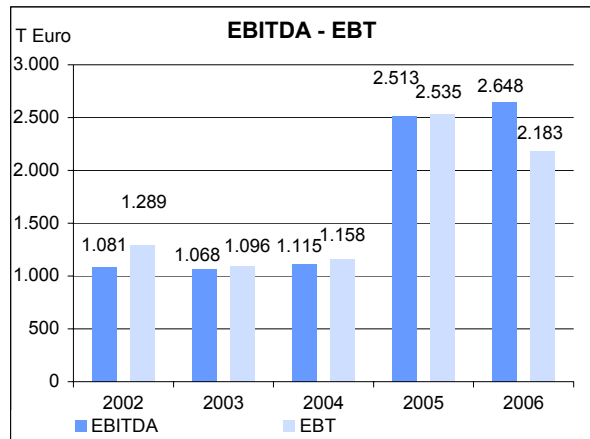
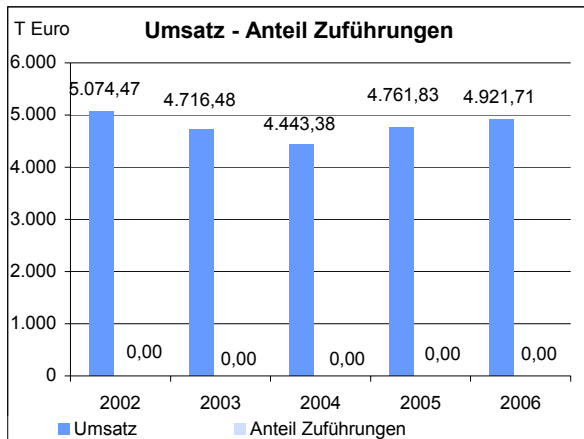
**Bericht der Gesellschaft**

Lagebericht Band 2

Seite 325

## Unternehmensdaten (in T €)

<b>Bilanz</b>		<b>2006</b>	<b>2005</b>	<b>2004</b>	<b>2003</b>	<b>2002</b>
Bilanzsumme		57.120,48	57.053,02	56.957,12	56.114,85	55.050,45
• Anlagevermögen		43.308,84	43.461,64	42.141,07	41.718,50	40.950,83
- Sachanlagen		43.293,41	43.430,60	42.104,97	41.703,13	40.936,94
- Finanzanlagen		---	---	---	---	---
• Umlaufvermögen		13.809,67	13.591,38	14.780,73	14.358,63	14.097,50
• Eigenkapital		42.539,25	41.423,11	39.292,23	38.521,31	37.614,13
- Rücklagen		---	---	---	---	---
• Fremdkapital		14.426,22	15.477,75	17.563,28	17.448,79	17.327,01
- Rückstellungen		10.755,64	10.924,68	11.834,38	12.032,02	12.582,62
- Verbindlichkeiten		3.670,58	4.553,07	5.728,90	5.416,77	4.744,39
• Treuhandvermögen des Landes Berlin		7.415,73	7.873,81	7.494,00	8.703,20	9.743,28
• Treuhandkto d. Brandenb. Straßenbauamts		1.409,48	1.286,21	440,31	511,39	---
<b>GuV</b>						
• Gesamterträge		7.663,87	8.021,57	7.118,83	6.833,84	7.400,48
- Umsatz		4.921,71	4.761,83	4.443,38	4.716,48	5.074,47
- Zuführungen		---	---	---	---	---
- Übrige Erträge		2.742,16	3.259,74	2.675,45	2.117,36	2.326,01
• Gesamtaufwendungen		5.793,78	5.997,76	6.174,71	5.964,72	6.421,39
- Personal		1.678,00	1.985,21	1.968,59	2.016,41	2.329,73
- Abschreibungen		698,55	274,60	241,91	274,66	266,50
- Zinsaufwand		63,00	9,27	16,60	16,61	11,45
- Übrige Aufwendungen		3.354,23	3.728,68	3.947,61	3.657,04	3.813,71
• EBITDA		2.648,36	2.512,55	1.115,03	1.067,90	1.081,36
• EBT		2.183,44	2.534,83	1.157,66	1.095,60	1.288,69
• Jahresergebnis		1.870,09	2.023,81	944,12	869,12	979,09
• Ausschüttung aus Verkäufen ehemals landeseigener Grundstücke		624,59	167,00	100,00	---	---
Anteil aus öffentlichen Haushalten		---	---	---	---	---
<b>Beschäftigte</b>						
		43	47	47	48	48
- Auszubildende		4	4	4	2	1
<b>Allgemeine Daten</b>						
• Pro-Kopf-Umsatz	T €	114	101	95	98	106
• Eigenkapitalquote	%	74,47	72,60	68,99	68,65	68,33
• Eigenkapitalrentabilität	%	5,13	6,12	2,95	2,84	3,27
• Umsatzrentabilität	%	44,36	53,23	26,05	23,23	24,21
• Zinslastquote	%	1,28	0,19	0,37	0,35	0,23
• Personalkostenquote	%	34,09	41,69	44,30	42,75	45,91
• Investitionen	T €	656	1.689	682	5	23
• Forderungsausfall	T €	74	105	162	285	112
<b>Spezifische Daten</b>						
• Eigentum an Fläche	ha	16.090	15.811	15.753	15.745	15.595



**DEGEWO Deutsche Gesellschaft zur Förderung des Wohnungsbaues gemeinnützige AG**

**DEGEWO**

Potsdamer Straße 60  
10785 Berlin

Telefon: (030) 264 85 - 0  
Telefax: (030) 264 85 - 261  
Internet: [www.degewo.de](http://www.degewo.de)  
E-Mail: [info@degewo.de](mailto:info@degewo.de)

**Gegenstand des Unternehmens**

Betreiben von Immobiliengeschäften jedweder Art, insbesondere die Errichtung und Bewirtschaftung von Wohnungen, die nach Größe, Ausstattung und Preis für breite Schichten der Bevölkerung geeignet sind, mit dem Ziel einer ausreichenden Wohnungsversorgung aller Bevölkerungsschichten (u.a.).

**Fachliche Zuständigkeit**      Senatsverwaltung für Stadtentwicklung

**Nominalkapital**      145.000.000,00 €      davon      Land Berlin      100,00%

**Unmittelbare Beteiligungsgesellschaften**

Firma und Sitz des Unternehmens	Nominalkapital Mio. €	Beteiligung %
DEGEWO Ford. Management GmbH	0,08	100,00
DEGEWO-Hausbau GmbH, Berlin	0,05	100,00
DEGEWO Treuhand GmbH, Berlin	0,05	100,00
GEWOBE Wohnungswirtschaftliche Beteiligungsgesellschaft mbH, Berlin	0,80	100,00
GEWOBE Erschließungs- und Vertriebsgesellschaft mbH, Berlin	0,26	100,00
KÖWOGGE Köpenicker Wohnungsgesellschaft mbH, Berlin	9,35	100,00
Wohnungsbaugesellschaft Marzahn mbH, Berlin	16,65	94,99
DEGEWO Verwaltungsgesellschaft mbH	0,03	50,00
Netzpool GmbH, Berlin	0,03	10,00
GfÖ Gesellschaft für Öffentlichkeitsarbeit Berlin-Brandenburgischer Wohnungsunternehmen mbH, Berlin	0,04	8,02
Partner für Berlin Gesellschaft für Hauptstadt-Marketing mbH, Berlin	1,60	0,32

Außerdem Beteiligung an diversen Immobilienfonds bzw. Grundstücksgesellschaften in der Rechtsform der Kommanditgesellschaft (KG), Gesellschaft mit beschränkter Haftung (GmbH) bzw. Gesellschaft bürgerlichen Rechts (GbR)

**Vorstand**

Name	Gesamtbezüge 2006 (T€)	Beschäftigungszeitraum
Bielka, Frank	240	ganzjährig
Beck, Christoph	199	ganzjährig

**Aufsichtsrat**

<b>Kauermann, Karl, Dr.</b>	Vorsitzender	1999/ 2009
<b>Steinert, Jürgen</b>	Stellvertr. Vorsitzender	2002/2009
<b>Brandenstein, von, Gerd</b>		2003/2009
<b>Dunger-Löper, Hella, Staatssekretärin</b>		2004/2009
Nest, Hans-Christian *		
Polske, Renate *		
<b>Reil, Hans-Jürgen</b>		2006/2009
<b>Ulbricht, Klaus, Dr.</b>		1999/ 2009
Wings, Martin *		

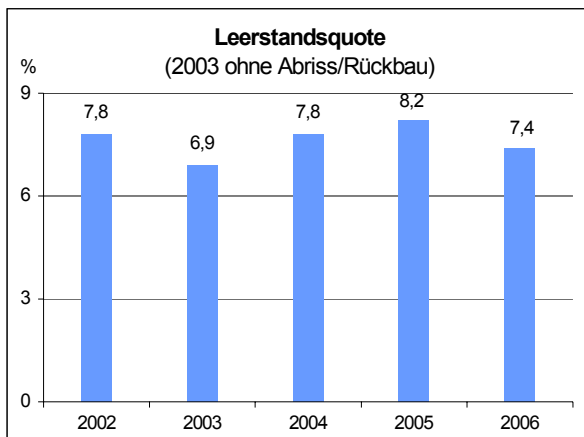
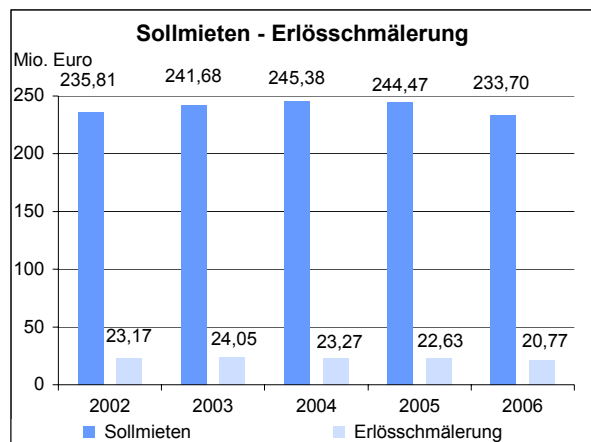
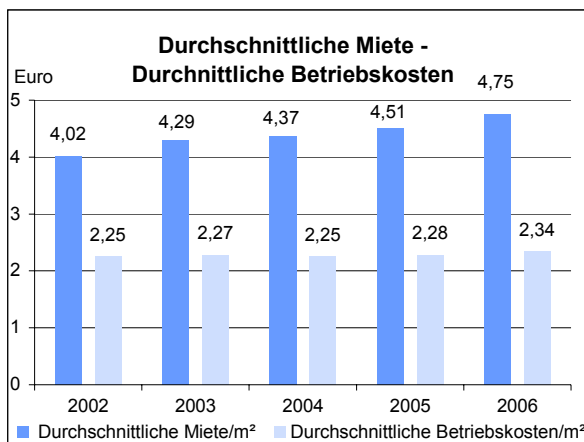
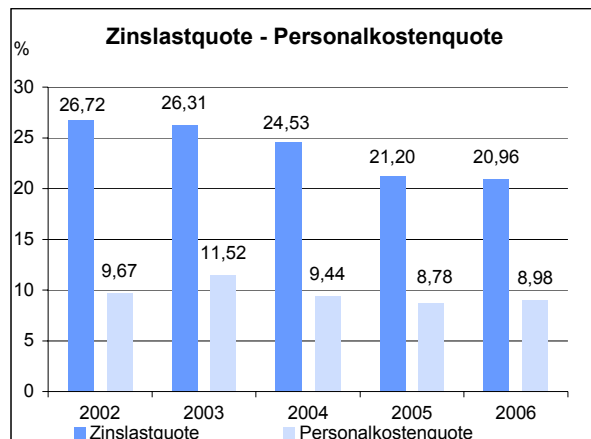
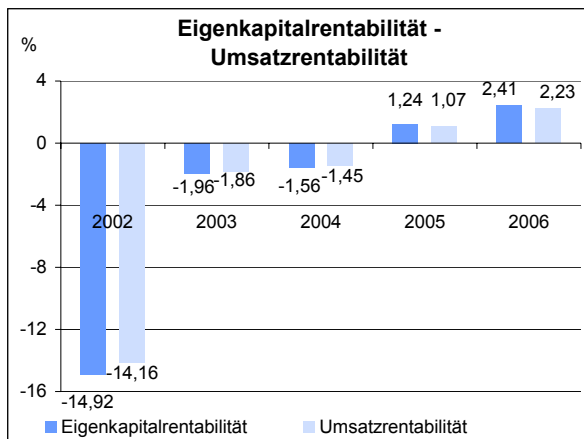
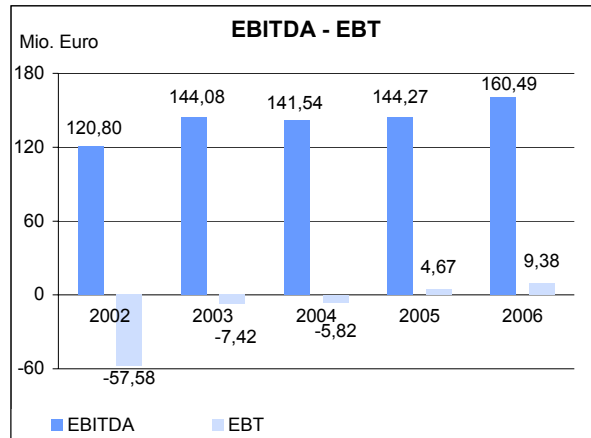
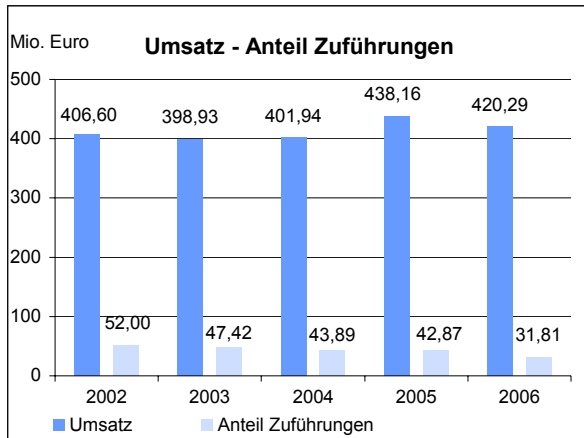
\*) Vertreterin/Vertreter der Beschäftigten

	2006	2005	2004	2003	2002
Gesellschafter Berlin: Verhältnis weibliche/männliche Aufsichtsratsmitglieder	1/5	1/5	1/5	1/5	0/4



**Unternehmensdaten - Konzernzahlen - (in Mio. €)**

<b>Bilanz</b>	<b>2006</b>	<b>2005</b>	<b>2004</b>	<b>2003</b>	<b>2002</b>	
Bilanzsumme	2.766,08	2.804,84	2.870,30	2.892,80	2.887,52	
• Anlagevermögen	2.140,80	2.211,57	2.393,62	2.415,37	2.400,59	
- Sachanlagen	2.107,29	2.177,67	2.360,59	2.383,73	2.375,30	
- Finanzanlagen	33,29	33,67	32,79	31,26	24,66	
• Stadterneuerungsposten	226,42	59,97	79,98	110,90	121,79	
• Umlaufvermögen	394,40	527,77	389,87	358,18	355,03	
• Eigenkapital	389,29	377,28	372,51	379,41	385,94	
- Rücklagen	159,45	157,79	156,33	164,25	181,25	
• Fremdkapital	2.122,75	2.342,30	2.400,36	2.412,30	2.402,81	
- Rückstellungen	154,80	191,99	204,42	230,39	224,70	
- Verbindlichkeiten	1.967,94	2.150,31	2.195,94	2.181,91	2.178,11	
• Stadterneuerungsmittel	220,70	52,92	64,22	70,27	68,74	
• Sonderposten Invest.-zul. z. Anlagevermögen	18,96	17,77	18,17	16,09	15,00	
<b>Nichtpassivierte Aufwendungsdarlehen</b>	<b>121,62</b>	<b>126,62</b>	<b>141,62</b>	<b>183,48</b>	<b>196,71</b>	
<b>GuV</b>						
• Gesamterträge	460,49	513,02	511,86	514,93	467,19	
- Umsatz	420,29	438,16	401,94	398,93	406,60	
- Ist-Miete	212,93	221,83	222,12	217,62	212,64	
- Zuführungen	31,81	42,87	43,89	47,41	52,00	
(davon Land Berlin)	(31,81)	(42,87)	(43,89)	(47,41)	(52,00)	
- Übrige Erträge	40,20	74,86	109,92	116,00	60,59	
• Gesamtaufwendungen	452,29	508,91	518,96	522,99	525,43	
- Personal	37,75	38,47	37,96	45,94	39,31	
- Abschreibungen	72,09	51,30	53,24	50,74	74,10	
(nachrichtlich: gemäß GuV)	(85,41)	(57,71)	(68,01)	(61,19)	(87,16)	
- Zinsaufwand	88,10	92,90	98,58	104,94	108,68	
- Übrige Aufwendungen	254,35	326,25	329,18	321,37	303,36	
• EBITDA	160,49	144,27	141,54	144,08	120,80	
• EBT	9,38	4,67	-5,82	-7,42	-57,58	
• Jahresergebnis	8,20	4,11	-7,10	-8,06	-58,24	
• Gewinnabführung	---	---	---	---	---	
Anteil aus öffentlichen Haushalten	45,14	49,27	58,66	57,86	65,06	
<b>Beschäftigte</b>	<b>630</b>	<b>654</b>	<b>722</b>	<b>816</b>	<b>833</b>	
- Auszubildende	34	38	36	33	37	
<b>Allgemeine Daten</b>						
• Pro-Kopf-Umsatz	T €	667	670	557	489	488
• Eigenkapitalquote	%	14,07	13,45	12,98	13,12	13,37
• Eigenkapitalrentabilität	%	2,41	1,24	-1,56	-1,96	-14,92
• Umsatzrentabilität	%	2,23	1,07	-1,45	-1,86	-14,16
• Zinslastquote	%	20,96	21,20	24,53	26,31	26,72
• Personalkostenquote	%	8,98	8,78	9,44	11,52	9,67
• Investitionen (incl. Finanzanlagen)	T €	24.237	39.502	91.043	94.295	31.083
• Forderungsausfall	T €	7.023	5.198	8.523	7.463	13.810
<b>Spezifische Daten</b>						
• Verwalteter Wohnungsbestand		69.187	69.616	74.771	77.077	76.969
- Eigenbestand		54.069	61.991	67.037	71.550	70.236
• Ø Miete/m <sup>2</sup>	€	4,75	4,51	4,37	4,29	4,02
• Ø Betriebskosten/m <sup>2</sup>	€	2,34	2,28	2,25	2,27	2,25
• Sollmieten	T€	233.700	244.466	245.384	241.675	235.810
• Erlösschmälerung	T€	20.771	22.633	23.267	24.051	23.167
• Leerstandsquote (2003 ohne Abriss /Rückbau)	%	7,4	8,2	7,9	6,9	7,8



**Deutsche Film- und  
Fernsehakademie Berlin GmbH**



Potsdamer Str. 2  
10785 Berlin

Telefon: (030) 257 59 - 0  
Telefax: (030) 257 59 - 161  
Internet [www.dffb.de](http://www.dffb.de)  
E-Mail: [info@dffb.de](mailto:info@dffb.de)

**Gegenstand des Unternehmens**

Gegenstand des Unternehmens ist die Errichtung und Unterhaltung der Deutschen Film- und Fernsehakademie Berlin. Die Akademie hat die Aufgabe, durch Orientierung und Vorlesung, Demonstration und Seminar sowie durch Anleitung in Übungs- und Entwicklungsstudios Kenntnisse über Film und Fernsehen zu vermitteln; sie soll die künstlerische Entwicklung des Films und Fernsehens fördern.

**Fachliche Zuständigkeit** Der Regierende Bürgermeister von Berlin, Senatskanzlei

**Nominalkapital** 25.564,59 € davon Land Berlin 100,00%

**Unmittelbare Beteiligungsgesellschaften**

Firma und Sitz des Unternehmens	Nominalkapital Mio €	Beteiligung %
---------------------------------	-------------------------	------------------

Keine

**Geschäftsführung**

Name	Gesamtbezüge 2006 (T€)	Beschäftigungszeitraum 2006
Bitomsky, Hartmut, Prof.	119	ganzjährig

**Kuratorium**

<b>Kisseler, Barbara, Staatssekretärin</b>	Vorsitzende	2003/2007
<b>Zinke, Claudia</b>	Stellvertr. Vorsitzende	2005/2007
<b>Donop, von, Annedore</b>		2003/2007
<b>Heim, Gabriel</b>		2003/2007
<b>Junkersdorf, Eberhard</b>		1989/2007
<b>Keil, Klaus, Prof.</b>		1989/2007

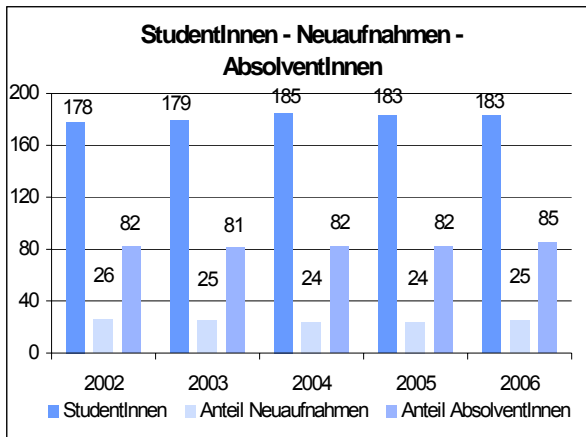
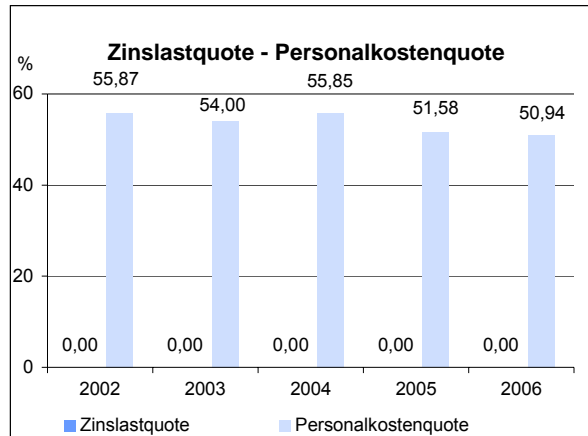
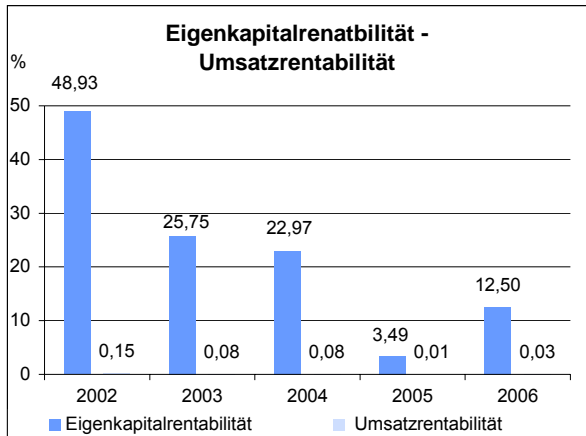
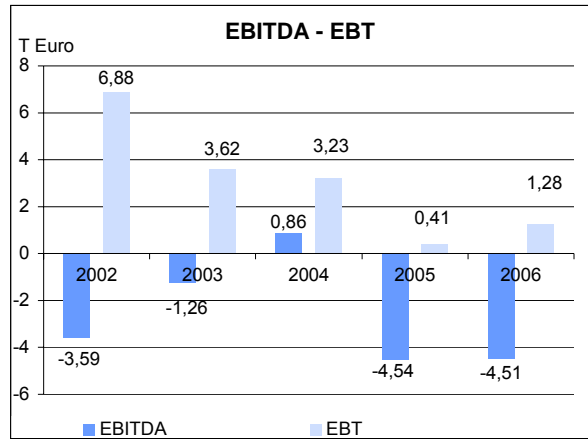
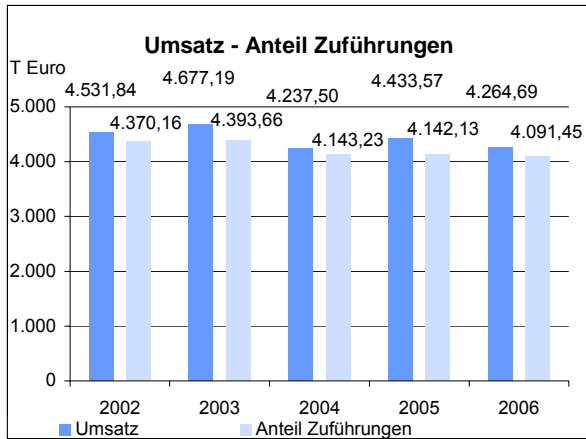
	2006	2005	2004	2003	2002
Gesellschafter Berlin: Verhältnis weibliche/männliche Aufsichtsratsmitglieder	3/3	3/3	2/3	2/4	1/5

**Bericht der Gesellschaft**

Lagebericht Band 2 Seite 369

## Unternehmensdaten (in T €)

<b>Bilanz</b>	<b>2006</b>	<b>2005</b>	<b>2004</b>	<b>2003</b>	<b>2002</b>	
Bilanzsumme	969,61	1.016,31	1.223,26	1.391,50	1.287,33	
• Anlagevermögen	316,24	318,78	416,57	547,08	525,65	
- Sachanlagen	283,74	296,80	402,97	529,04	505,57	
- Finanzanlagen	---	---	---	---	---	
• Umlaufvermögen	651,25	693,94	804,25	837,26	760,75	
• Eigenkapital	10,23	11,76	14,06	14,06	14,06	
- Rücklagen	---	---	---	---	---	
• Fremdkapital	564,47	337,07	444,54	499,30	730,93	
- Rückstellungen	213,07	105,21	28,32	22,28	17,33	
- Verbindlichkeiten	351,39	231,85	416,22	477,02	713,60	
• Sonderposten Anlage- und Vorratsvermögen (Zuführung)	325,94 (137,94)	328,01 (83,81)	427,40 (101,04)	555,86 (304,11)	538,05 (133,39)	
<b>GuV</b>						
• Gesamterträge	4.489,77	4.532,39	4.613,02	5.001,97	5.110,99	
- Umsatz	4.264,69	4.433,57	4.237,50	4.677,19	4.531,84	
- Zuführungen	4.091,45	4.142,13	4.143,23	4.393,66	4.370,16	
davon öffentliche Zuführungen (davon Land Berlin)	3.798,45 (3.798,45)	(3.779,00)	(3.750,14)	(3.475,70)	(3.670,18)	
- Übrige Erträge	225,08	98,82	375,52	324,78	579,15	
• Gesamtaufwendungen	4.491,30	4.534,68	4.613,02	5.001,97	5.110,99	
- Personal	2.172,35	2.286,80	2.366,49	2.525,86	2.531,83	
- Abschreibungen (nachrichtlich: gemäß GuV)	---	---	---	---	---	
- Zinsaufwand	(140,02)	(183,20)	(229,50)	(286,30)	(300,09)	
- Übrige Aufwendungen	2.318,95	2.247,88	2.246,53	2.476,11	2.579,16	
• EBITDA	-4,51	-4,54	0,86	-1,26	-3,59	
• EBT	1,28	0,41	3,23	3,62	6,88	
• Jahresergebnis	-1,53	-2,29	---	---	---	
• Gewinnabführung	---	---	---	---	---	
Anteil aus öffentlichen Haushalten	3.938,47	4.325,33	4.372,73	4.679,96	4.670,25	
<b>Beschäftigte</b>	<b>33</b>	<b>35</b>	<b>37</b>	<b>38</b>	<b>42</b>	
- Auszubildende	---	---	---	---	---	
<b>Allgemeine Daten</b>						
• Pro-Kopf-Umsatz	T €	129	127	115	123	108
• Eigenkapitalquote	%	1,06	1,16	1,15	1,01	1,09
• Eigenkapitalrentabilität	%	12,50	3,49	22,97	25,75	48,93
• Umsatzrentabilität	%	0,03	0,01	0,08	0,08	0,15
• Zinslastquote	%	---	---	---	---	---
• Personalkostenquote	%	50,94	51,58	55,85	54,00	55,87
• Investitionen	T €	137	87	100	308	131
• Forderungsausfall	T €	---	---	5	6	2
<b>Spezifische Daten</b>						
• Studentinnen und Studenten		183	183	185	179	178
- Neuaufnahmen		25	24	24	25	26
- Absolvent/innen (Abschlussfil- mer/innen)		85	82	82	81	82
• Studienabbrüche		---	2	2	1	3





Brandenburgische Straße 36  
10707 Berlin

Telefon: (030) 89 05 - 0  
Telefax: (030) 89 05 - 15 17  
Internet: [www.lotto-berlin.de](http://www.lotto-berlin.de)  
E-Mail: [info@lotto-berlin.de](mailto:info@lotto-berlin.de)

### Gegenstand des Unternehmens

Aufgabe gemäß § 2 des DKLB-Gesetzes (Gesetz über die Deutsche Klassenlotterie Berlin und die Stiftung Deutsche Klassenlotterie Berlin) ist die Durchführung von behördlich erlaubten Glücksspielen einschließlich Lotterien, Sporttoto und Ausspielungen, sowie aller damit zusammenhängenden sonstigen Geschäfte.

**Fachliche Zuständigkeit**      Senatsverwaltung für Finanzen (2006)  
Senatsverwaltung für Inneres und Sport (2007); die Senatsverwaltung für Finanzen erteilt die Genehmigungen gemäß §§ 108 bis 110 LHO.

**Nominalkapital**      10.225.837,62 €      davon      Land Berlin      100,00%

### Unmittelbare Beteiligungsgesellschaften

Firma und Sitz des Unternehmens	Nominalkapital Mio. €	Beteiligung %
LWS Lotterie- und Wett-Service GmbH, Berlin	0,25	100,00

### Vorstand

Name	Gesamtbezüge 2006 (T€)	Beschäftigungszeitraum 2006
Höltkemeier, Hansjörg	185	ganzjährig
Wieck, Hans-Georg	129	01.05.-31.12.

#### *ausgeschieden:*

Dr. von Falkenhayn, Falko	k.A. unter Hinweis auf § 286 Abs. 4 HGB	---
Reißiger, Hans-Jürgen	k.A. unter Hinweis auf § 286 Abs. 4 HGB	01.01.-15.07.

Bezüge 2006 insgesamt:      0,43 Mio. €

## Verwaltungsrat

<b>Bröner, Herbert, Dr. Dr.</b>	Vorsitzender	1985/**
<b>Spranger, Iris, Staatssekretärin</b>	Stellvertr. Vorsitzende	2007/**
Döscher, René *		
Gregarek, Anette *		
<b>Kulartz, Hans Jürgen</b>		2002/**
Schmidtke, Klaus-Günter *		
<b>Nehring-Venus, Almuth, Staatssekretärin</b>		2007/**
<b>Weniger, Hans-Jörg</b>		2002/**
<b>Widlak, Jana</b>		2007/**

\*) Vertreter/in der Beschäftigten

\*\*) Bestellt bis zum Ende der 16. Wahlperiode des Abgeordnetenhauses von Berlin, wobei die Bestellung erst dann endet, wenn ein neuer Verwaltungsrat bestellt worden ist.

	2006	2005	2004	2003	2002
Gesellschafter Berlin: Verhältnis weibliche/männliche Verwaltungsratsmitglieder	3/3	3/3	3/3	3/3	3/3

## Bericht der Gesellschaft

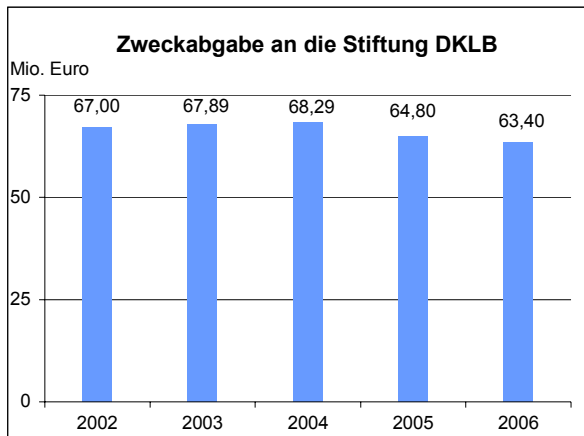
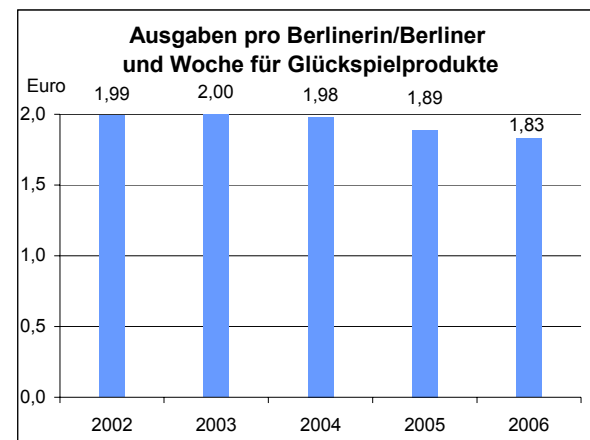
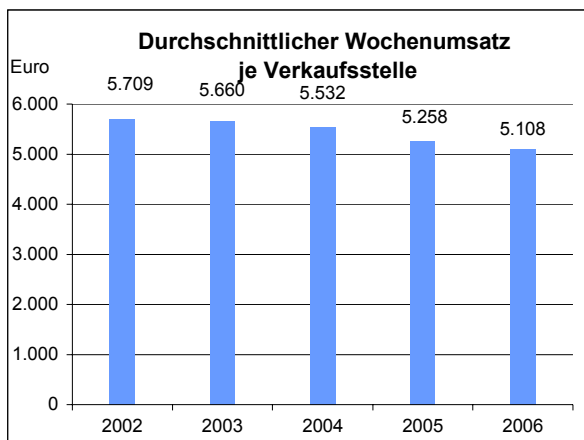
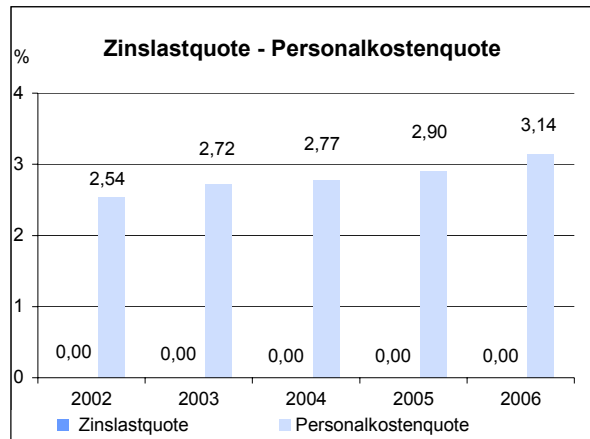
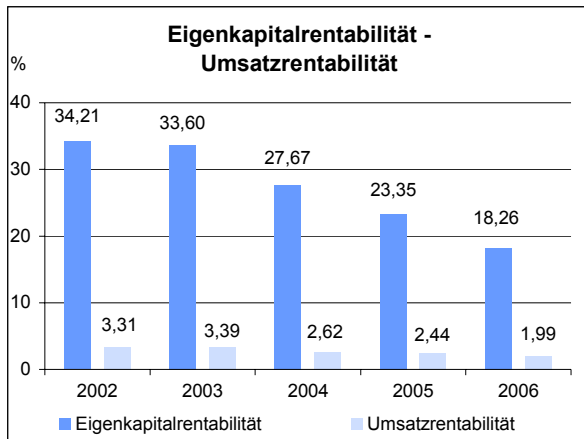
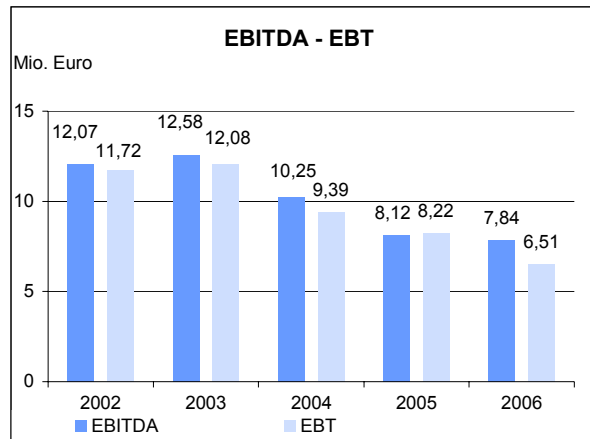
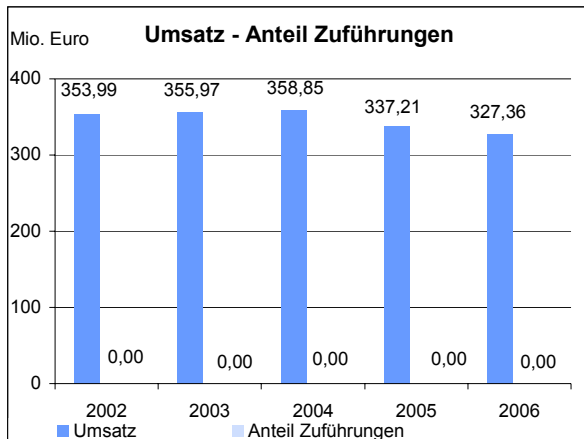
Lagebericht Band 2

Seite 381

## Unternehmensdaten (in Mio. €)

<b>Bilanz</b>		<b>2006</b>	<b>2005</b>	<b>2004</b>	<b>2003</b>	<b>2002</b>
Bilanzsumme		70,61	71,95	70,64	70,75	73,15
• Anlagevermögen		9,52	5,59	2,99	3,44	4,96
- Sachanlagen		7,62	3,58	1,25	1,46	1,79
- Finanzanlagen		0,25	0,26	0,26	1,06	0,81
• Umlaufvermögen		59,64	64,87	65,78	65,64	66,44
• Eigenkapital		35,66	35,21	33,93	35,95	34,26
- Rücklagen		17,11	18,96	16,81	14,36	13,69
• Fremdkapital		29,38	31,01	30,78	28,40	31,68
- Rückstellungen		6,30	5,71	5,43	4,98	5,64
- Verbindlichkeiten		23,08	25,30	25,35	23,42	26,04
• Sonderposten Zusch. der Vertragspartner zum Anlagevermögen		---	---	---	---	0,71
<b>GuV</b>						
• Gesamterlöse		335,09	348,41	369,92	366,47	362,39
- Umsatz		327,36	337,21	358,85	355,97	353,99
- Zuführungen		---	---	---	---	---
- Übrige Erträge		7,73	11,20	11,07	10,50	8,40
• Gesamtaufwendungen		328,61	340,23	360,57	354,43	350,71
- Personal		10,28	9,79	9,94	9,67	9,00
- Abschreibungen		2,98	1,19	2,01	1,93	2,24
- Zinsaufwand		---	---	---	---	---
- Übrige Aufwendungen		315,35	329,25	348,62	342,83	339,47
(davon Zweckabgabe an die Stiftung DKLB)		(63,40)	(64,80)	(68,29)	(67,89)	(67,00)
• EBITDA		7,84	8,12	10,25	12,58	12,07
• EBT		6,51	8,22	9,39	12,08	11,72
• Jahresergebnis		6,47	8,18	9,35	12,04	11,68
• Gewinnabführung (an die Stiftung DKLB)		8,33	6,90	6,02	6,90	11,37
Anteil aus öffentlichen Haushalten		---	---	---	---	---
<b>Beschäftigte</b>						
		163	163	167	166	163
- Auszubildende		12	12	13	14	13
<b>Allgemeine Daten</b>						
• Pro-Kopf-Umsatz	T €	2.008	2.069	2.149	2.144	2.172
• Eigenkapitalquote	%	50,50	48,94	48,03	50,81	46,84
• Eigenkapitalrentabilität	%	18,26	23,35	27,67	33,60	34,21
• Umsatzrentabilität	%	1,99	2,44	2,62	3,39	3,31
• Zinslastquote	%	---	---	---	---	---
• Personalkostenquote	%	3,14	2,90	2,77	2,72	2,54
• Investitionen	T €	6.920	3.785	1.567	800	1.380
• Forderungsausfall	T €	---	4	---	---	---
<b>Spezifische Daten</b>						
• Durchschnittlicher Wochenumsatz je Verkaufsstelle	€	5.108	5.258	5.532	5.660	5.709
• Ausgaben pro Berliner/Berliner und Woche für Glückspielprodukte	€	1,83	1,89	1,98	2,00	1,99
• Zweckabgabe an die Stiftung DKLB	Mio. €	63,40	64,80	68,29	67,89	67,00





## Deutsches Historisches Museum- GmbH



Unter den Linden 2  
10117 Berlin

Telefon: (030) 20 30 4 - 0  
Telefax: (030) 20 30 4 - 543  
Internet: [www.dhm.de](http://www.dhm.de)  
E-Mail: [webadmin@dhm.de](mailto:webadmin@dhm.de)

### Gegenstand des Unternehmens

Gegenstand des Unternehmens ist es, das Deutsche Historische Museum bis zum Übergang auf einen endgültigen Träger inhaltlich aufzubauen und vorläufig zu betreiben.

**Fachliche Zuständigkeit** Der Regierende Bürgermeister von Berlin, Senatskanzlei - Kulturelle Angelegenheiten

**Nominalkapital** 25.564,59 € davon Land Berlin 50,00%  
Bundesrepublik Deutschland 50,00%

### Unmittelbare Beteiligungsgesellschaften

Firma und Sitz des Unternehmens	Nominalkapital Mio. €	Beteiligung %
---------------------------------	--------------------------	------------------

Keine

**Geschäftsführung** Ottomeyer, Hans, Prof. Dr.

### Aufsichtsrat

Schäfer, Herrmann, Prof. Dr.	Vorsitzender	
<b>Schmitz, André, Staatssekretär</b>	Stellvertr. Vorsitzender	2002/2008
Bake, Uwe, Dr.		
Bias-Engels, Sigrid, Dr.		
<b>Birk, Dietrich, Dr.</b>		2006/2008
Grolig, Wilhelm		
<b>Grosse-Brockhoff, Hans-Heinrich, Staatssekretär</b>		2006/2008
Grothues, Horst		
Hünefeld, Hans-Wilhelm		
<b>Kisseler, Barbara, Staatssekretärin</b>		2003/2008
<b>Komusiewicz, Johann, Dr., Staatssekretär</b>		2006/2008
Lingenthal, Rainer		
<b>Rothenpieler, Friedrich Wilhelm, Dr.</b>		2006/2008
<b>Thöne, Gabriele</b>		2003/2008

	2006	2005	2004	2003	2002
Gesellschafter Berlin: Verhältnis weibliche/männliche Aufsichtsratsmitglieder	2/5	2/5	2/5	2/5	1/6

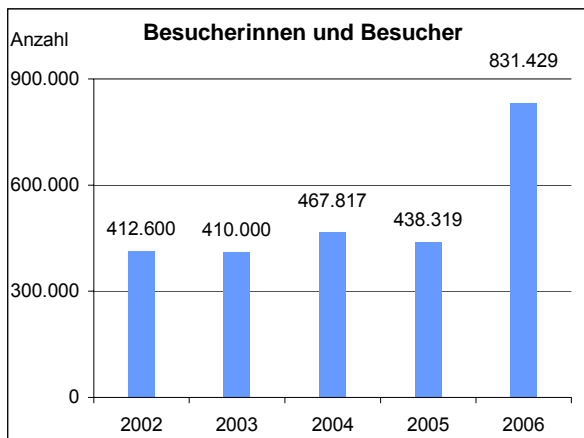
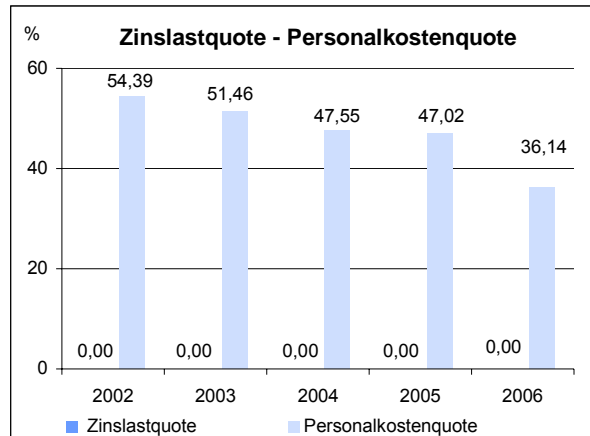
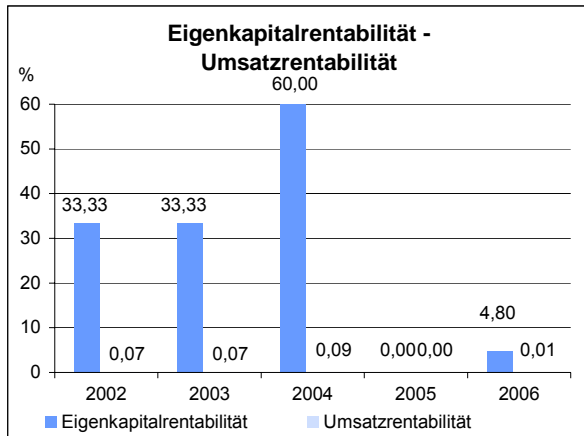
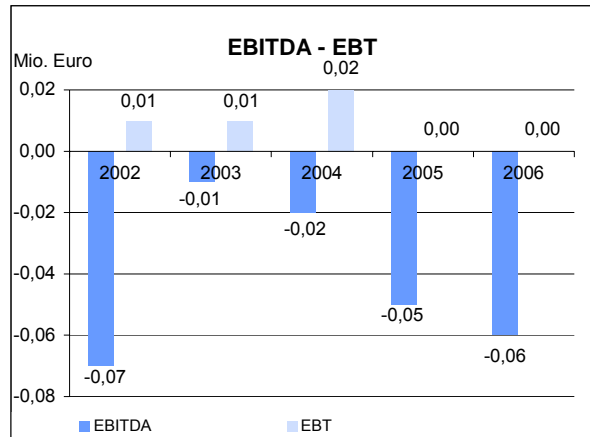
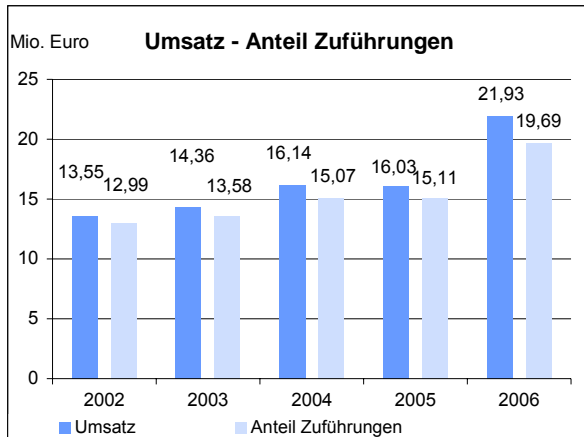
### Bericht der Gesellschaft

Lagebericht Band 2

Seite 405

## Unternehmensdaten (in Mio. €)

<b>Bilanz</b>		<b>2006</b>	<b>2005</b>	<b>2004</b>	<b>2003</b>	<b>2002</b>
Bilanzsumme		9,58	11,99	9,40	9,41	9,35
• Anlagevermögen		6,26	6,60	6,75	5,95	5,24
- Sachanlagen		5,98	6,18	6,44	5,69	5,08
- Finanzanlagen		---	---	---	---	---
• Umlaufvermögen		3,32	5,39	2,65	3,46	4,12
• Eigenkapital		0,03	0,03	0,03	0,03	0,03
- Rücklagen		---	---	---	---	---
• Fremdkapital		2,10	1,82	2,10	1,52	1,69
- Rückstellungen		2,04	1,40	1,56	1,16	1,26
- Verbindlichkeiten		0,06	0,42	0,54	0,36	0,43
• Treuhandvermögen		44,94	42,89	40,54	39,89	38,98
• Sonderposten Zuwend. Finanz. Anlageverm. (Zuführung)		6,26 (0,73)	6,60 (0,72)	6,75 (1,68)	5,95 (1,54)	5,24 (0,68)
<b>GuV</b>						
• Gesamterträge		22,33	16,37	16,48	14,45	13,77
- Umsatz		21,93	16,03	16,14	14,36	13,55
- Zuführungen		19,69	15,11	15,07	13,58	12,99
davon öff. Zuführungen		19,67				
(davon Land Berlin)		(---)	(---)	(---)	(---)	(---)
- Übrige Erträge		0,40	0,34	0,34	0,08	0,22
• Gesamtaufwendungen		22,33	16,37	16,49	14,45	13,77
- Personal		7,93	7,54	7,67	7,39	7,37
- Abschreibungen		---	---	---	---	---
(nachrichtlich: gemäß GuV)		(1,07)	(0,87)	(0,88)	(0,81)	(0,64)
- Zinsaufwand		---	---	---	---	---
- Übrige Aufwendungen		14,40	8,83	8,81	7,06	6,40
• EBITDA		-0,06	-0,05	-0,02	-0,01	-0,07
• EBT		---	---	0,02	0,01	0,01
• Jahresergebnis		---	---	---	---	---
• Gewinnabführung		---	---	---	---	---
Anteil aus öffentlichen Haushalten		20,74	15,98	15,96	14,39	13,63
<b>Beschäftigte</b>						
- Auszubildende		214	200	184	185	192
		4	3	4	4	4
<b>Allgemeine Daten</b>						
• Pro-Kopf-Umsatz	T €	102	80	88	78	71
• Eigenkapitalquote	%	0,26	0,21	0,27	0,32	0,32
• Eigenkapitalrentabilität	%	---	---	60,00	33,33	33,33
• Umsatzrentabilität	%	---	---	0,09	0,07	0,07
• Zinslastquote	%	---	---	---	---	---
• Personalkostenquote	%	36,14	47,02	47,55	51,46	54,39
• Investitionen	T €	736	731	1.682	1.540	680
• Forderungsausfall	T €	1	9	---	<1	18
<b>Spezifische Daten</b>						
• Ausstellungsfläche	m <sup>2</sup>	10.600	2.600	2.600	2.600	807
• Besucherinnen und Besucher		831.429	438.319	467.817	410.000	412.600
• Internetzugriffe (Pageviews)	Mio.	86	73	59	46	24





Bismarckstraße 3  
72764 Reutlingen

Telefon: (07121) 144 - 0  
Telefax: (07121) 144 - 280  
Internet: [www.ekz.de](http://www.ekz.de)  
E-Mail: [info@ekz.de](mailto:info@ekz.de)

### Gegenstand des Unternehmens

Gegenstand der Gesellschaft ist die Entwicklung und der Vertrieb bibliotheksspezifischer Produkte (Bücher, Medien Ausstattungen u.a.m.) und Dienstleistungen für öffentliche Bibliotheken und andere Einrichtungen im In- und Ausland.

**Fachliche Zuständigkeit** Der Regierende Bürgermeister von Berlin, Senatskanzlei - Kulturelle Angelegenheiten

<b>Nominalkapital</b>	2.181.120,00 €	davon	Land Berlin	4,695%
			Land Baden-Württemberg	9,389%
			Land Hessen	8,451%
			Land Nordrhein-Westfalen	5,164%
			Land Rheinland-Pfalz	4,695%
			Land Sachsen-Anhalt	4,695%
			Stiftung Hamburger Öffentlicher Bücherhal- len, Hamburg	4,695%
			Land Niedersachsen	4,225%
			Land Bayern	3,756%
			Land Saarland	2,817%
			Land Sachsen	1,174%
			Landkreis Schaumburg-Lippe	1,174%
			Büchereiverein Schleswig-Holstein e.V., Rendsburg	0,938%
			Land Schleswig-Holstein	0,235%
			59 Städte zusammen	43,897%

### Unmittelbare Beteiligungsgesellschaften

Firma und Sitz des Unternehmens	Nominalkapital Mio. €	Beteiligung %
Stadtbibliothek Schriesheim GmbH i.L., Schriesheim	0,08	40,00
Stadtbibliothek Siegburg GmbH, Siegburg	0,05	40,00
SBD.bibliotheksservice ag, Bern	k.A.	40,00
bibweb-Bertelsmann-Stiftung/ekz.bibliotheksservice GmbH GbR, Gütersloh	k.A.	50,00

**Geschäftsführung** Meyer, Jörg, Dr.

## Aufsichtsrat

Sieber, Michael, Staatssekretär  
Lison, Barbara  
**Funke, Juliane**  
Geck, Claudia  
Hahn, Robert  
Kamp, Norbert, Dr.  
Kulman, Detlef, Dr.  
Lorenzen, Heinz-Jürgen, Dr.  
Melka, Hannelore  
Möllers, Beate  
Prawitt, Leo  
Schelle-Wolff, Carola, Dr.  
Schwemer-Martienßen, Hella

Vorsitzender  
Stellvertret. Vorsitzende

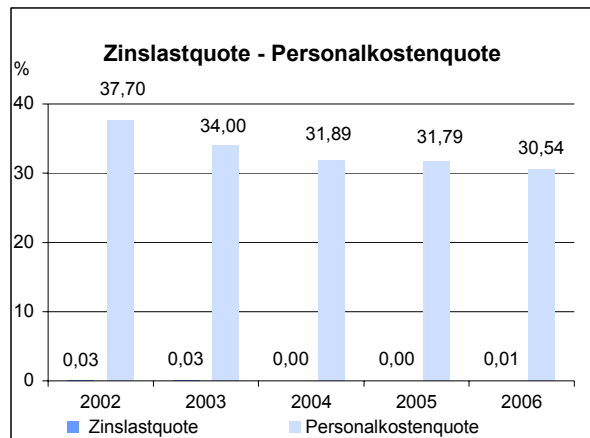
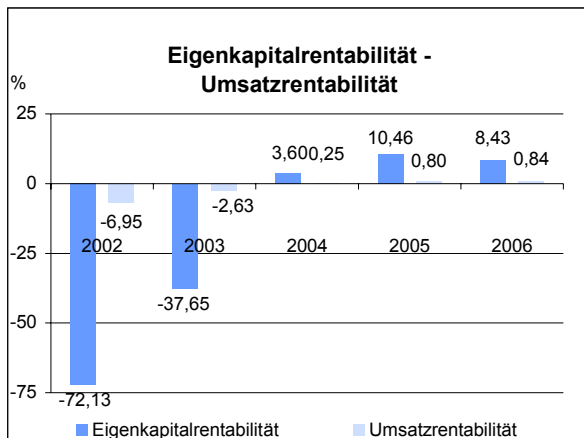
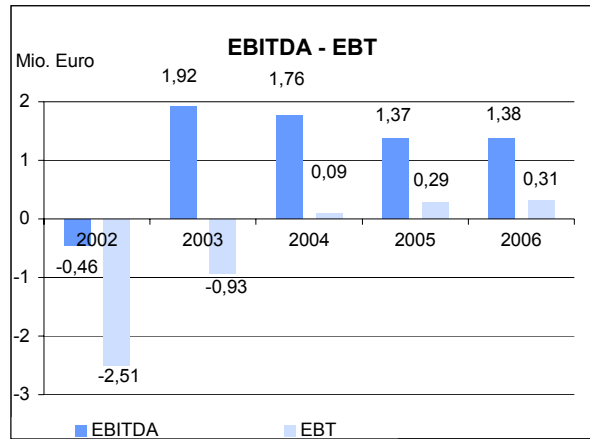
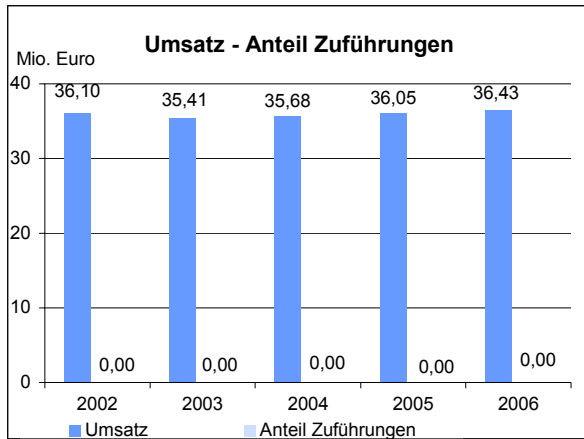
1993/2008

	2006	2005	2004	2003	2002
Gesellschafter Berlin: Verhältnis weibliche/männliche Aufsichtsratsmitglieder	1/0	1/0	1/0	1/0	1/0

## Unternehmensdaten (in Mio. €)

Eingeschränkte Vergleichbarkeit der Daten 2004 mit den Vorjahren durch Verschmelzung mit einer Beteiligungsgesellschaft und Aufgabe der bis 2003 bestehenden Konzernstruktur.

<b>Bilanz</b>	<b>2006</b>	<b>2005</b>	<b>2004</b>	<b>2003</b>	<b>2002</b>	
Bilanzsumme	18,66	17,73	17,79	17,41	19,64	
• Anlagevermögen	12,34	12,02	10,37	11,13	13,29	
- Sachanlagen	10,10	10,58	9,12	9,78	11,30	
- Finanzanlagen	1,84	1,07	1,07	0,68	1,03	
• Umlaufvermögen	6,28	5,68	7,39	6,28	6,32	
• Eigenkapital	3,63	2,77	2,50	2,47	3,48	
- Rücklagen	2,15	2,15	2,12	2,12	4,03	
• Fremdkapital	15,02	14,96	15,29	14,94	16,15	
- Rückstellungen	11,23	10,90	10,89	11,42	11,47	
- Verbindlichkeiten	3,80	4,06	4,40	3,52	4,68	
<b>GuV</b>						
• Gesamterträge	37,70	36,51	36,85	36,67	36,49	
- Umsatz	36,43	36,05	35,68	35,41	36,10	
- Zuführungen	---	---	---	---	---	
- Übrige Erträge	1,27	0,46	1,17	1,26	0,39	
• Gesamtaufwendungen	36,84	36,27	36,80	37,64	39,07	
- Personal	11,12	11,46	11,38	12,04	13,61	
- Abschreibungen	1,00	0,84	1,12	1,90	1,26	
- Zinsaufwand	---	---	---	0,01	0,01	
- Übrige Aufwendungen	24,71	23,97	24,30	23,69	24,19	
• EBITDA	1,38	1,37	1,76	1,92	-0,46	
• EBT	0,31	0,29	0,09	-0,93	-2,51	
• Jahresergebnis	0,86	0,24	0,05	-0,97	-2,56	
• Gewinnabführung	---	---	---	---	---	
Anteil aus öffentlichen Haushalten	---	---	---	---	---	
<b>Beschäftigte</b>	<b>232</b>	<b>237</b>	<b>258</b>	<b>285</b>	<b>339</b>	
- Auszubildende	6	3	5	7	7	
<b>Allgemeine Daten</b>						
• Pro-Kopf-Umsatz	T €	157	152	138	124	106
• Eigenkapitalquote	%	19,46	15,63	14,05	14,19	17,72
• Eigenkapitalrentabilität	%	8,43	10,46	3,60	-37,65	-72,13
• Umsatzrentabilität	%	0,84	0,80	0,25	-2,63	-6,95
• Zinslastquote	%	0,01	---	---	0,03	0,03
• Personalkostenquote	%	30,54	31,79	31,89	34,00	37,70
• Investitionen	T €	553	2.509	295	158	2.438
• Forderungsausfall	T €	k.A.	k.A.	k.A.	k.A.	k.A.
<b>Spezifische Daten</b>						
Keine						





Franklinstr. 11  
10587 Berlin

Telefon: (030) 399 77 120  
Telefax: (030) 399 77 133  
Internet: [www.fiz-chemie.de](http://www.fiz-chemie.de)  
E-Mail: [info@fiz-chemie.de](mailto:info@fiz-chemie.de)

### Gegenstand des Unternehmens

Sammeln, Auswerten, Verschlüsseln und Bereitstellen wissenschaftlicher Daten und Literatur auf dem Gebiet der Chemie und ihrer Nachbarwissenschaften sowie die Aus- und Fortbildung von wissenschaftlich tätigen oder interessierten Personen.

**Fachliche Zuständigkeit**      Senatsverwaltung für Bildung, Wissenschaft und Forschung

<b>Nominalkapital</b>	42.181,58 €	davon	Land Berlin	40,00%
			Bundesrepublik Deutschland	40,00%
			Gesellschaft Deutscher Chemiker	6,67%
			DECHEMA	6,67%
			Forschungsgesellschaft Kunststoffe	6,66%

### Unmittelbare Beteiligungsgesellschaften

Firma und Sitz des Unternehmens	Nominalkapital Mio. €	Beteiligung %
Keine		

**Geschäftsführung**      Deplanque, René, Prof. Dr.

### Aufsichtsrat

<b>Lietzau, Bernd</b>	Vorsitzender	2001/**
Sertz, Christian, Dr.	Stellvertr. Vorsitzender	
Bieser, Wendelin		
Fabian, Gerhard *		
<b>Heinrich, Klaus-Peter, Dr.</b>		2001/**
Hochreiter, Rolf, Dr.		
<b>Kaag, Walter</b>		2005/**
Koch, Wolfram, Prof. Dr.		
Kreysa, Gerhard, Prof. Dr.		
Lorenz, Thomas, Dr.		
Rehahn, Matthias, Prof. Dr.		
Schramke, Ulrike *		
<b>Stephan, Rolf</b>		2005/**

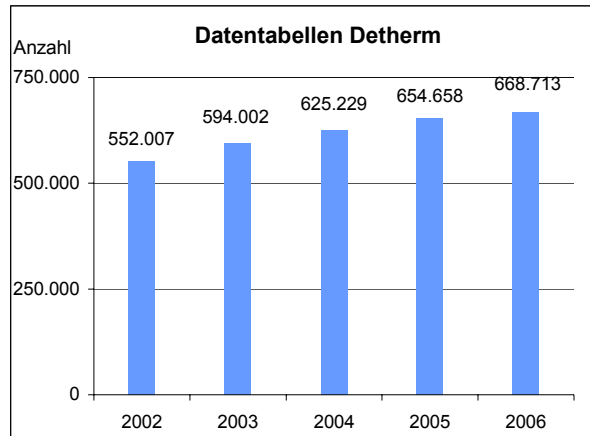
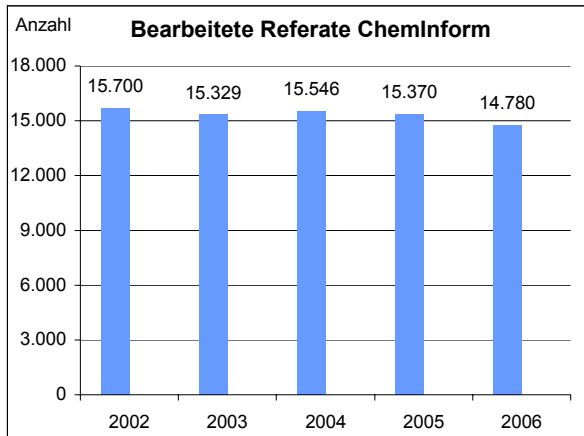
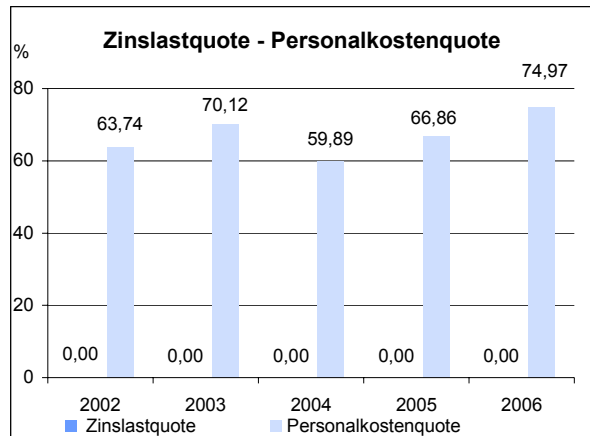
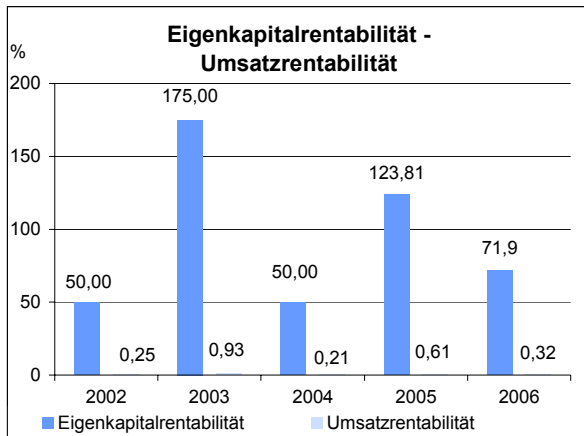
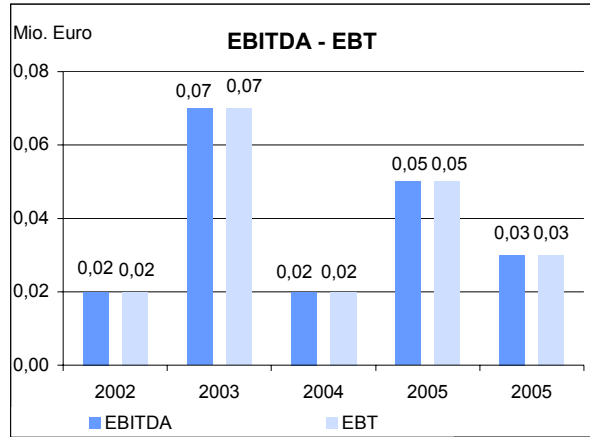
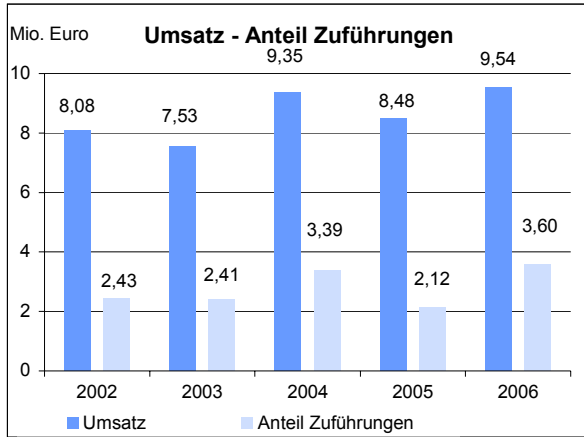
\*) Vertreterin/Vertreter der Beschäftigten

\*\*\*) ohne Befristung

	2006	2005	2004	2003	2002
Gesellschafter Berlin: Verhältnis weibliche/männliche Aufsichtsratsmitglieder	0/4	0/4	0/4	0/4	0/4

## Unternehmensdaten (in Mio. €)

<b>Bilanz</b>	<b>2006</b>	<b>2005</b>	<b>2004</b>	<b>2003</b>	<b>2002</b>	
Bilanzsumme	12,28	12,19	12,26	12,98	13,81	
• Anlagevermögen	6,08	6,12	6,68	7,00	7,29	
- Sachanlagen	0,79	1,00	1,07	0,53	0,65	
- Finanzanlagen	5,12	4,92	5,35	6,31	6,48	
• Umlaufvermögen	5,87	5,73	5,27	5,71	6,29	
• Eigenkapital	0,04	0,04	0,04	0,04	0,04	
- Rücklagen	---	---	---	---	---	
• Fremdkapital	8,03	7,24	7,45	9,30	9,94	
- Rückstellungen	7,55	6,49	6,90	7,19	7,42	
- Verbindlichkeiten	0,48	0,75	0,55	2,11	2,52	
• Sonderpo. Zuschüsse Anlage-, Umlaufvermö.	4,20	4,90	4,76	3,63	3,81	
<b>GuV</b>						
• Gesamterträge	9,82	8,89	9,80	8,06	8,62	
- Umsatz	9,54	8,48	9,35	7,53	8,08	
- Zuführungen	3,60	2,12	3,39	2,41	2,43	
davon öff. Zuführungen	3,60					
(davon Land Berlin)	(0,89)	(0,29)	(0,84)	(0,89)	(0,71)	
- Übrige Erträge	0,28	0,40	0,45	0,53	0,54	
• Gesamtaufwendungen	9,82	8,89	9,80	8,06	8,62	
- Personal	7,15	5,67	5,60	5,28	5,15	
- Abschreibungen	---	---	---	---	---	
(nachrichtlich: gemäß GuV)	(0,52)	(0,54)	(0,62)	(0,45)	(0,43)	
- Zinsaufwand	---	---	---	---	---	
- Übrige Aufwendungen	2,67	3,22	4,20	2,78	3,47	
(davon Zuweisung zum Sonderposten)	(-0,18)	(0,68)	(1,75)	(0,27)	(0,59)	
• EBITDA	0,03	0,05	0,02	0,07	0,02	
• EBT	0,03	0,05	0,02	0,07	0,02	
• Jahresergebnis	---	---	---	---	---	
• Gewinnabführung	---	---	---	---	---	
Anteil aus öffentlichen Haushalten	3,60	2,12	3,39	2,41	2,43	
<b>Beschäftigte</b>						
- Auszubildende	88	86	84	80	78	
	1	1	1	---	---	
<b>Allgemeine Daten</b>						
• Pro-Kopf-Umsatz	T €	108	99	111	94	104
• Eigenkapitalquote	%	0,34	0,34	0,33	0,31	0,29
• Eigenkapitalrentabilität	%	71,90	123,81	50,00	175,00	50,00
• Umsatzrentabilität	%	0,32	0,61	0,21	0,93	0,25
• Zinslastquote	%	---	---	---	---	---
• Personalkostenquote	%	74,97	66,86	59,89	70,12	63,74
• Investitionen (incl. Finanzanlagen)	T €	1.958	2.388	4.664	1.734	3.676
• Forderungsausfall	T €	---	---	---	---	---
<b>Spezifische Daten</b>						
• Workshops, User Meetings		135	118	60	62	67
- Teilnehmer		776	961	489	647	655
• Technical Visits		12	17	33	33	24
• Bearbeitete Referate ChemInform		14.780	15.370	15.546	15.329	15.700
• Anzahl Datentabellen Detherm		668.713	654.658	625.229	594.002	552.007



Hermann-von-Helmholtz-Platz 1  
76344 Eggenstein-Leopoldshafen

Telefon: (07247) 80 8 - 0  
Telefax: (07247) 80 8 - 666  
Internet: [www.fiz-karlsruhe.de](http://www.fiz-karlsruhe.de)  
E-Mail: [FIZKA@fiz-karlsruhe.de](mailto:FIZKA@fiz-karlsruhe.de)

### Gegenstand des Unternehmens

Die Gesellschaft hat die Aufgabe, wissenschaftlich-technische Information zu erbringen und öffentlich zugänglich zu machen. Sie stellt dementsprechende Dienstleistungen zur Verfügung. Ziel ist es, den nationalen und internationalen Wissenstransfer sowie Innovationsförderung zu unterstützen.

**Fachliche Zuständigkeit**      Senatsverwaltung für Bildung, Wissenschaft und Forschung

<b>Nominalkapital</b>	47.840,00 €	davon	Land Berlin	2,17%
			Bundesrepublik Deutschland	50,00%
			Deutsche Mathematiker-Vereinigung e. V.	3,26%
			Deutsche Physikalische Gesellschaft e. V.	3,26%
			Fraunhofer-Gesellschaft zur Förderung der angewandten Forschung e. V.	3,26%
			Gesellschaft für Informatik e. V.	3,26%
			Max-Planck-Gesellschaft zur Förderung der Wissenschaften e. V.	3,26%
			VDI Verein Deutscher Ingenieure e. V.	3,26%
			Baden-Württemberg	2,17%
			Freie Hansestadt Bremen	2,17%
			Freie und Hansestadt Hamburg	2,17%
			Freistaat Bayern	2,17%
			Freistaat Sachsen	2,17%
			Freistaat Thüringen	2,17%
			Land Hessen	2,17%
			Land Niedersachsen	2,17%
			Land Nordrhein-Westfalen	2,17%
			Land Rheinland-Pfalz	2,17%
			Land Sachsen-Anhalt	2,17%
			Land Schleswig-Holstein	2,17%
			Saarland	2,17%

### Unmittelbare Beteiligungsgesellschaften

Firma und Sitz des Unternehmens	Nominalkapital		Beteiligung
	T	US \$	%
FIZ Karlsruhe, Inc., Princeton NJ, USA		1,00	100,00

**Geschäftsführung**      Brünger-Weilandt, Sabine

## Aufsichtsrat

Stöffler, Wolfgang, Dr.  
Kaag, Walter  
Buckel, Walter, Dr. \*  
Friedrich, Uwe \*  
Herrmann, Guido F., Dr.  
Hochreiter, Rolf, Dr.

Vorsitzender  
Stellvertr. Vorsitzender

### **Lietzau, Bernd**

2001/\*\*

Morszeck, Thomas H.  
Müller, Volker  
Ortseifer, Richard  
Stertz, Christian, Dr.  
Stucky, Wolffried, Prof. Dr.  
Trebin, Hans-Rainer, Prof. Dr.  
Wanduch, Volker  
Weikum Gerhard, Prof. Dr.

\*) Vertreter der Beschäftigten

\*\*\*) Ohne Befristung

	2006	2005	2004	2003	2002
Gesellschafter Berlin: Verhältnis weibliche/männliche Aufsichtsratsmitglieder	0/1	0/1	0/1	0/1	0/1

## Unternehmensdaten (in Mio. €)

<b>Bilanz</b>	<b>2006</b>	<b>2005</b>	<b>2004</b>	<b>2003</b>	<b>2002</b>
Bilanzsumme	18,38	17,30	17,38	17,11	18,60
• Anlagevermögen	6,16	5,61	5,65	6,30	7,32
- Sachanlagen	5,95	5,32	5,40	6,10	7,01
- Finanzanlagen	---	---	---	---	---
• Umlaufvermögen	11,77	11,25	11,26	10,33	10,77
• Eigenkapital	0,05	0,05	0,05	0,05	0,05
- Rücklagen	---	---	---	---	---
• Fremdkapital	6,54	5,71	5,26	4,94	4,88
- Rückstellungen	1,29	3,68	3,34	3,30	3,06
- Verbindlichkeiten	5,25	2,03	1,92	1,64	1,82
• Sonderpo. Zuschüsse Anlage-, Umlaufverm.	11,79	11,50	12,04	12,10	13,64

## GuV

• Gesamterträge	35,55	30,13	30,75	30,69	32,62
- Umsatz	34,95	29,34	30,10	30,09	31,63
- Zuführungen	12,25	10,25	10,76	11,25	12,38
davon öff. Zuführungen	12,25				
(davon Land Berlin)	(0,04)	(0,04)	(0,03)	(0,03)	(0,04)
- Übrige Erträge	0,60	0,79	0,65	0,60	0,99
• Gesamtaufwendungen	35,55	30,13	30,75	30,69	32,62
- Personal	17,46	16,76	16,64	16,93	16,69
- Abschreibungen	---	---	---	---	---
(nachrichtlich: gemäß GuV)	(1,35)	(1,34)	(1,47)	(2,15)	(2,21)
- Zinsaufwand	---	---	---	---	---
- Übrige Aufwendungen	18,09	13,37	14,11	13,76	15,93
(davon Zuweisung zum Sonderposten)	(2,06)	(0,81)	(1,44)	(0,91)	(2,87)
• EBITDA	---	---	---	---	---
• EBT	---	---	---	---	---
• Jahresergebnis	---	---	---	---	---
• Gewinnabführung	---	---	---	---	---
Anteil aus öffentlichen Haushalten	12,25	10,25	10,76	11,25	12,38

## Beschäftigte

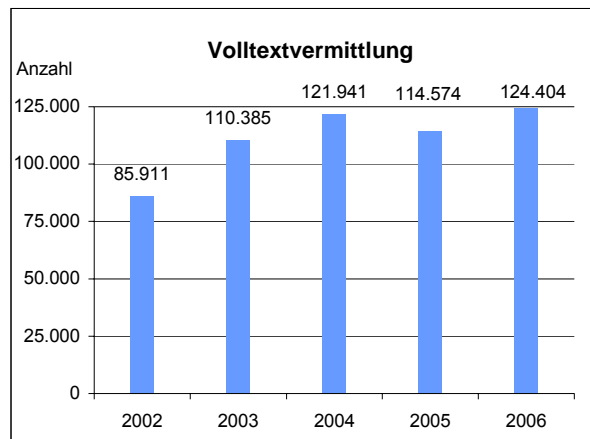
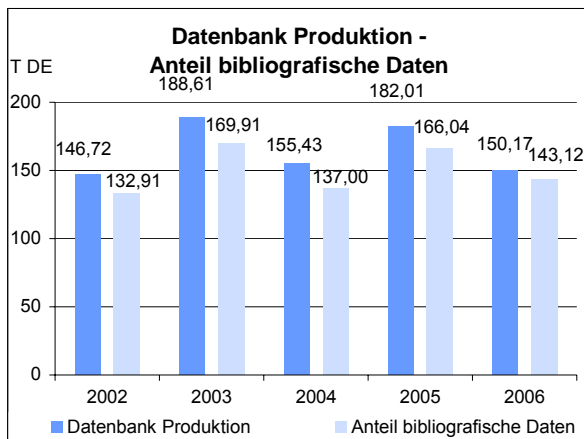
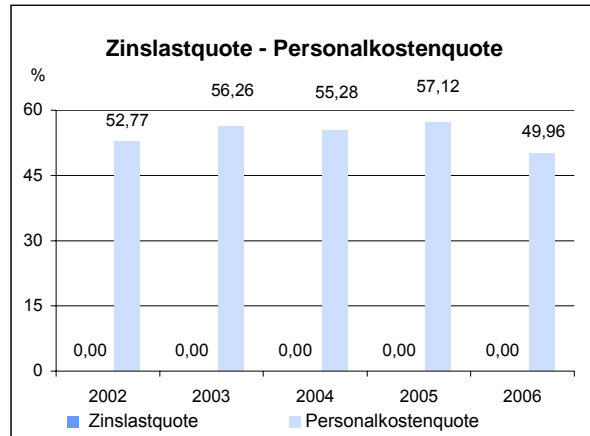
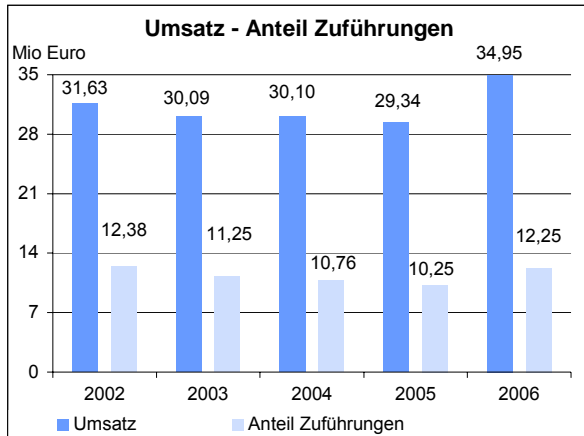
- Auszubildende	272	276	279	291	292
	13	17	17	17	15

## Allgemeine Daten

• Pro-Kopf-Umsatz	T €	128	106	108	103	108
• Eigenkapitalquote	%	0,26	0,28	0,28	0,27	0,25
• Eigenkapitalrentabilität	%	---	---	---	---	---
• Umsatzrentabilität	%	---	---	---	---	---
• Zinslastquote	%	---	---	---	---	---
• Personalkostenquote	%	49,96	57,12	55,28	56,26	52,77
• Investitionen	T €	2.323	1.304	854	1.425	2.354
• Forderungsausfall	T €	62	---	74	74	101

## Spezifische Daten

• Datenbank-Produktion (DE=Dokumentationseinheiten)	DE	150.174	182.014	155.430	188.614	146.716
- bibliografische Datenbanken	DE	143.117	166.049	136.995	169.910	132.913
• Web-Datenbanken Mathematik und Informatik (Anzahl Retrieval-Anfragen)	Mio.	8,21	4,10	4,0	3,41	2,77
• Datenbanken beim STN Servicezentrum Karlsruhe (STN=Scientific and Technical Information Network)	Anz.	106	111	119	107	107
• gespeich. DE beim STN Servicezentrum	Mio. DE	194,39	187,46	182,96	168,43	150,72
• Volltextvermittlung (bearb. Bestellungen)	Anz.	124.404	114.574	121.941	110.385	85.911
• Veröffentlichungen Projekt Bürger- Information Neue Energietechniken (BINE)	Anz.	847.972	777.922	1.475.578	835.600	921.468



# Flughafen Berlin-Schönefeld GmbH



Flughafen Schönefeld  
12521 Berlin

Telefon: (030) 60 91 - 0  
Telefax: (030) 60 91 - 24 43  
Internet: [www.berlin-airport.de](http://www.berlin-airport.de)  
E-Mail: [rudolph@bbf.de](mailto:rudolph@bbf.de)

## Gegenstand des Unternehmens

Betrieb und der Ausbau des Flughafens Berlin-Schönefeld zum Flughafen BBI sowie die unternehmerische Beteiligung an Flughafengesellschaften im Berlin-Brandenburger Raum.

**Fachliche Zuständigkeit** Der Regierende Bürgermeister von Berlin, Senatskanzlei

<b>Nominalkapital</b>	30.000,00 €	davon	Land Berlin	37,00%
			Land Brandenburg	37,00%
			Bundesrepublik Deutschland	26,00%

## Unmittelbare Beteiligungsgesellschaften

Firma und Sitz des Unternehmens	Nominalkapital Mio. €	Beteiligung %
Berliner Flughafen-Gesellschaft mbH, Berlin	38,35	100,00
Flughafen Energie & Wasser GmbH (FEW)	0,03	100,00

**Geschäftsführung** Schwarz, Rainer, Dr. Sprecher der Geschäftsführung  
Bobke-von Camen, Manfred H., Dr.  
Weyer, Thomas

Bezüge 2006 gesamt: 0,91 Mio. €

## Aufsichtsrat

<b>Wowereit, Klaus, Regierender Bürgermeister</b>	Vorsitzender	2001/2007
Ruhnke, Werner *	Stellvertr. Vorsitzender	
<b>Böger, Klaus</b>		2000/2007
Büchner, Hans-Joachim *		
Cordes, Henry B.		
Egger, Gottfried *		
Gröger, Jens *		
Hammermeister, Franziska *		
Junghanns, Ulrich, Minister		
Korehnke, Ines-Beate *		
Lütke Daldrup, Engelbert, Dr., Staatssekretär		
Platzeck, Matthias, Ministerpräsident		
Rehfeldt, Lutz *		
Rößler, Holger *		
Schönweitz, Helga *		
Speer, Rainer, Minister		
<b>Strauch, Volkmar, Prof., Staatssekretär</b>		2002/2007
Troppmann, Günther		
Wehn, Rudolf *		
<b>Zehden, Michael</b>		2003/2007

\*) Vertreterin/Vertreter der Beschäftigten

	2006	2005	2004	2003	2002
Gesellschafter Berlin: Verhältnis weibliche/männliche Aufsichtsratsmitglieder	0/4	0/4	0/4	0/4	0/4



**Unternehmensdaten - Konzernzahlen - (in Mio. €)**

<b>Bilanz</b>	<b>2006</b>	<b>2005</b>	<b>2004</b>	<b>2003</b>	<b>2002</b>
Bilanzsumme	847,15	752,18	666,12	621,51	727,59
• Anlagevermögen	712,58	616,16	539,06	487,34	447,21
- Sachanlagen	706,02	608,27	529,97	477,93	439,03
- Finanzanlagen	3,24	3,96	3,92	4,04	3,94
• Umlaufvermögen	133,51	134,21	125,90	133,24	279,17
• Eigenkapital	466,62	359,43	268,01	202,64	243,25
- Rücklagen	477,54	374,83	307,83	256,05	368,47
- Gesellschaftereinzahlungen oder Darlehensumwandlungen *	102,70	67,00	51,78	19,08	135,77
(davon zur Tilgung Darlehen Baufeld-Ost)	(---)	(---)	(51,78)	(19,08)	(135,77)
(davon Land Berlin)	(38,00)	(24,79)	(31,89)	(15,08)	(29,48)
• Fremdkapital	353,98	365,85	371,13	390,05	475,63
- Rückstellungen	65,64	61,95	66,55	85,28	32,51
- Verbindlichkeiten	288,34	303,90	304,58	304,77	443,12
• Sonderposten Investitionszuschüsse	5,22	5,34	5,64	7,39	8,40

**GuV**

• Gesamterträge	240,69	227,21	211,92	220,67	199,62
davon Zuführungen**	---	---	2,52	35,39	39,69
(davon Land Berlin)	(---)	(---)	(1,08)	(13,70)	(14,85)
- Umsatz	221,96	209,71	183,23	178,35	174,07
- Übrige Erträge	18,74	17,50	28,69	42,32	25,55
• Gesamtaufwendungen	236,20	202,79	198,33	262,50	211,12
- Personal	84,88	82,24	79,22	79,21	80,97
- Abschreibungen	35,74	32,98	35,60	36,66	35,82
(nachrichtlich: gemäß GuV)	(36,14)	(33,57)	(36,77)	(37,41)	(36,67)
- Zinsaufwand	2,85	2,31	3,31	5,17	12,40
- Übrige Aufwendungen	112,73	85,27	80,20	141,46	81,93
• EBITDA	54,66	63,77	37,90	25,98	40,89
• EBT	9,23	29,95	14,81	-41,20	-10,35
• Jahresergebnis	4,49	24,42	13,59	-41,83	-11,51
• Gewinnabführung	---	---	---	---	---
Anteil aus öffentlichen Haushalten, inkl. Rücklagen	103,11	67,64	55,47	55,22	176,31

<b>Beschäftigte</b>	1.589	1.568	1.572	1.661	1.673
- Auszubildende	79	72	73	86	92

**Allgemeine Daten**

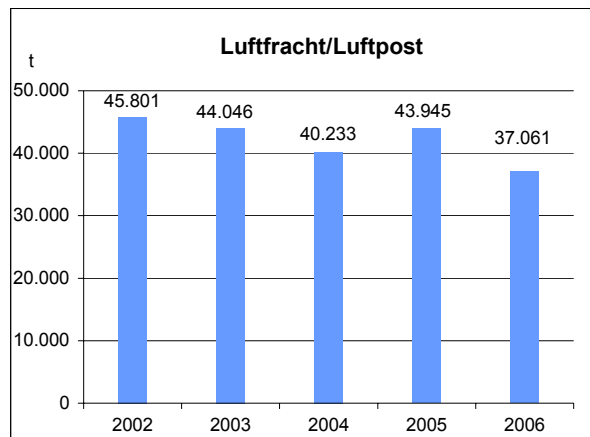
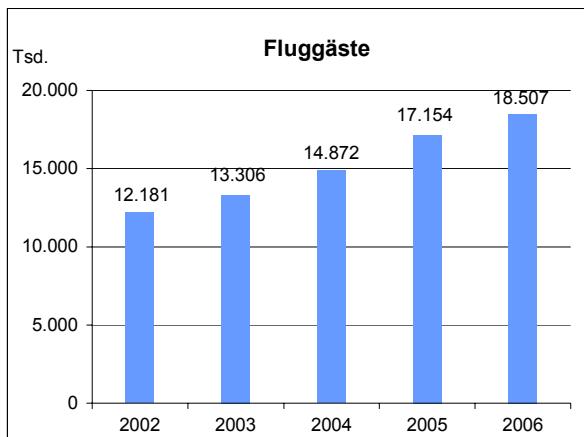
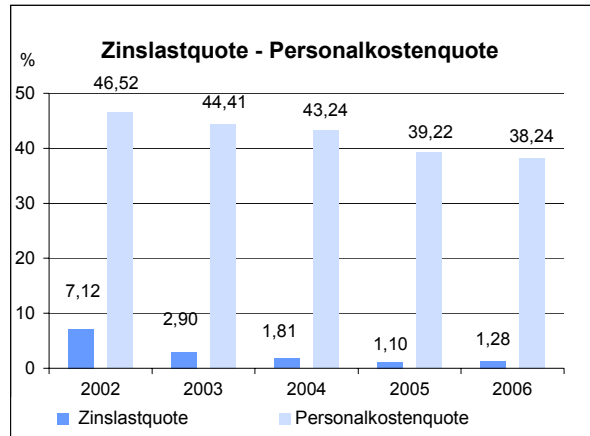
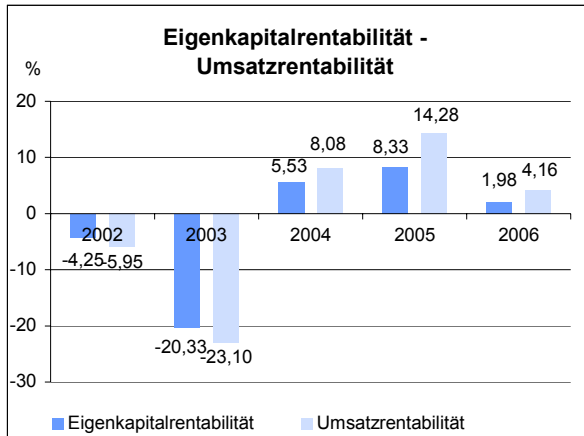
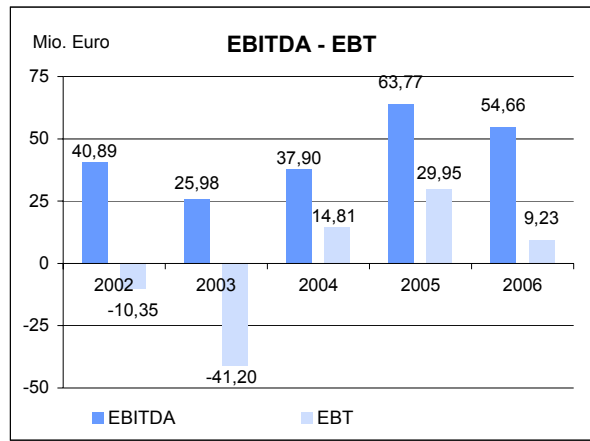
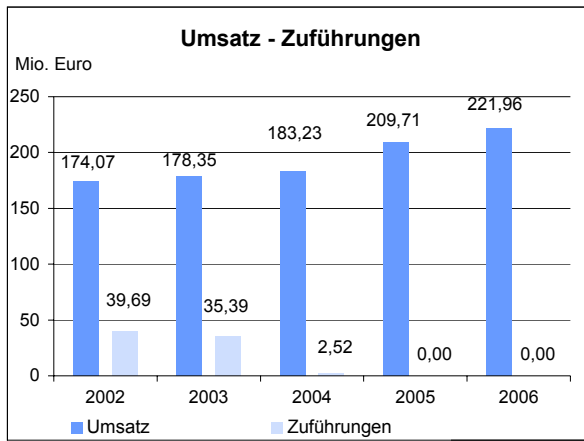
• Pro-Kopf-Umsatz	T €	140	134	117	107	104
• Eigenkapitalquote	%	55,08	47,78	40,23	32,60	33,43
• Eigenkapitalrentabilität	%	1,98	8,33	5,53	-20,33	-4,25
• Umsatzrentabilität	%	4,16	14,28	8,08	-23,10	-5,95
• Zinslastquote	%	1,28	1,10	1,81	2,90	7,12
• Personalkostenquote	%	38,24	39,22	43,24	44,41	46,52
• Investitionen	T €	138.756	111.196	89.561	79.775	36.356
• Forderungsausfall	T €	29	93	95	66	155

**Spezifische Daten**

• Wirtschaftl. relevante Flugbewegungen	Anz.	208.172	201.755	185.051	175.579	169.033
• Fluggäste	Tsd.	18.507	17.154	14.872	13.306	12.181
• Luftfracht/Luftpost	t	37.061	43.945	40.233	44.046	45.801

\*) Entwicklung der Kapitalrücklagen durch Überhänge und Darlehensumwidmungen z.T. nicht identisch mit den jeweiligen Liquiditätszuflüssen in dem Geschäftsjahr.

\*\*) Zuführungen: Ersatz von Aufwendungen für die Privatisierung, nicht gedeckte Aufwendungen für die Gesellschaften FBS und PPS, die Übernahme von Darlehenszinsen für das Baufeld Ost; für die Verkehrswegeplanung (Bund).



**Friedrichstadtpalast Betriebsge-  
sellschaft mbH**



Friedrichstr. 107  
10117 Berlin

Telefon: (030) 232 62 - 264  
Telefax: (030) 282 45 78  
Internet: [www.friedrichstadtpalast.de](http://www.friedrichstadtpalast.de)  
E-Mail: [info@friedrichstadtpalast.de](mailto:info@friedrichstadtpalast.de)

**Gegenstand des Unternehmens**

Betrieb des Revue-Theaters Friedrichstadtpalast.

**Fachliche Zuständigkeit** Der Regierende Bürgermeister von Berlin, Senatskanzlei - Kulturelle  
Angelegenheiten

**Nominalkapital** 511.291,88 € davon Land Berlin 100,00%

**Unmittelbare Beteiligungsgesellschaften**

Firma und Sitz des Unternehmens	Nominalkapital Mio. €	Beteiligung %
Keine		

**Geschäftsführung**

Name	Gesamtbezüge 2006 (T€)	Beschäftigungszeitraum 2006
Münstermann, Thomas	99	ganzjährig
Herrmann, Guido	96	ganzjährig

**Aufsichtsrat**

<b>Schmitz, André, Staatssekretär</b>	Vorsitzender	2007/2011
<b>Rumpff, Klaus, Dr.</b>	Stellvertr. Vorsitzender	1995/2011
<b>Buri, Heinz, Dr.</b>		2005/2011
<b>Nümann-Seidewinkel, Ingrid, Dr.</b>		2007/2011
<b>Roos, Birgit, Dr.</b>		2007/2011
<b>Rothärmel, Bettina, Dr.</b>		2007/2011

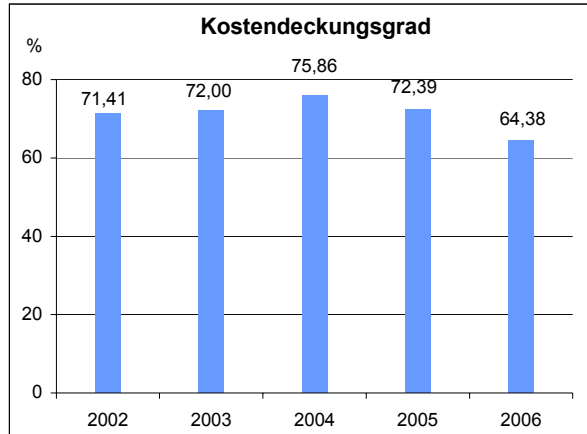
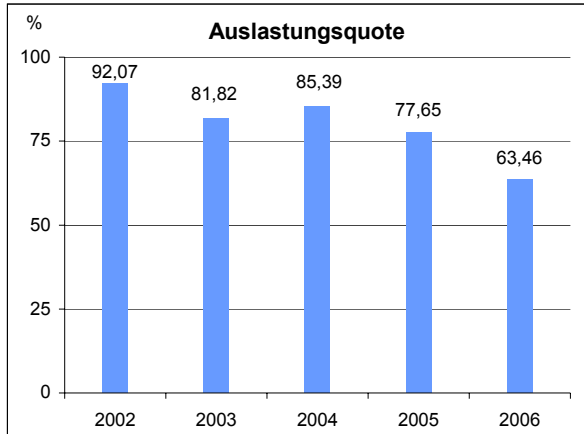
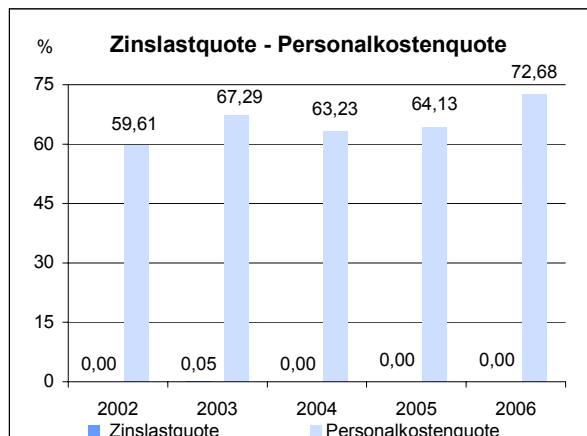
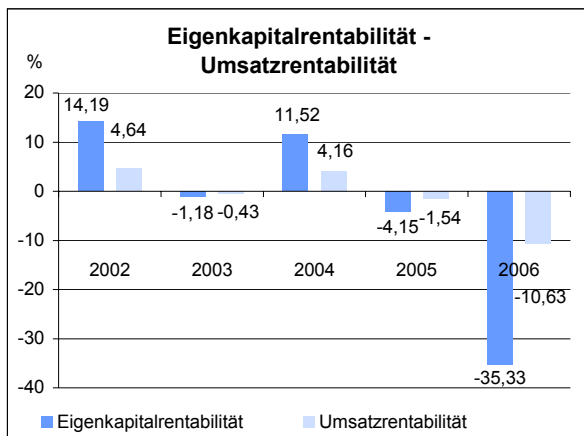
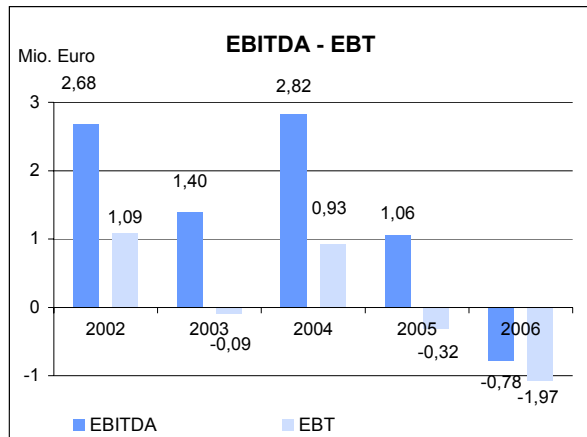
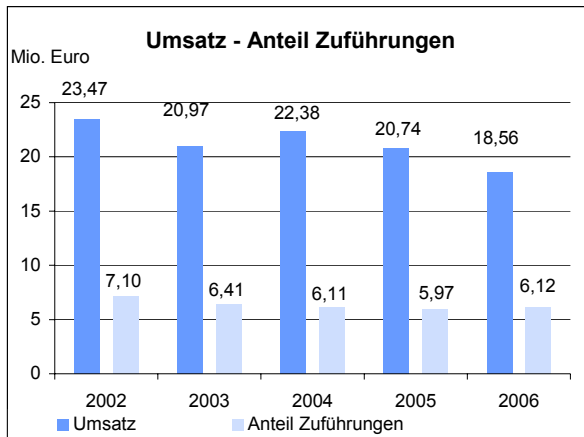
	2006	2005	2004	2003	2002
Gesellschafter Berlin: Verhältnis weibliche/männliche Aufsichtsratsmitglieder	3/3	1/5	1/5	1/5	1/5

**Bericht der Gesellschaft**

Lagebericht Band 2 Seite 451

## Unternehmensdaten (in Mio. €)

<b>Bilanz</b>	<b>2006</b>	<b>2005</b>	<b>2004</b>	<b>2003</b>	<b>2002</b>	
Bilanzsumme	9,05	11,46	12,22	12,23	12,38	
• Anlagevermögen	3,87	3,82	3,17	2,90	2,84	
- Sachanlagen	3,84	3,77	3,10	2,86	2,81	
- Finanzanlagen	---	---	---	---	---	
• Umlaufvermögen	5,13	7,57	9,03	9,33	9,53	
• Eigenkapital	5,59	7,72	8,07	7,62	7,68	
- Rücklagen	6,57	6,66	6,66	6,57	6,57	
• Fremdkapital	2,22	2,18	2,55	2,73	3,41	
- Rückstellungen	1,05	1,04	1,41	1,74	2,45	
- Verbindlichkeiten	1,17	1,14	1,14	0,99	0,96	
• Sonderposten (Zuwendungen) (Zuführung)	1,13 (0,63)	1,15 (0,84)	1,06 (0,85)	0,98 (0,74)	0,94 (1,05)	
<b>GuV</b>						
• Gesamterträge	22,22	24,64	26,30	24,83	26,43	
- Umsatz	18,56	20,74	22,38	20,97	23,47	
- Zuführungen	6,12	5,97	6,11	6,41	7,10	
(davon Land Berlin)	(6,12)	(5,97)	(6,11)	(6,41)	(7,10)	
- Übrige Erträge	3,66	3,90	3,92	3,86	2,96	
• Gesamtaufwendungen	24,36	24,99	25,85	24,89	26,23	
- Personal	13,49	13,30	14,15	14,11	13,99	
- Abschreibungen	1,29	1,49	2,01	1,62	1,75	
(nachrichtlich: gemäß GuV)	(1,94)	(2,24)	(2,78)	(2,31)	(2,59)	
- Zinsaufwand	---	---	---	0,01	---	
- Übrige Aufwendungen	9,57	10,20	9,69	9,15	10,49	
• EBITDA	-0,78	1,06	2,82	1,40	2,68	
• EBT	-1,97	-0,32	0,93	-0,09	1,09	
• Jahresergebnis	-2,14	-0,35	0,45	-0,06	0,20	
• Gewinnabführung	---	---	---	---	---	
Anteil aus öffentlichen Haushalten	6,77	6,72	6,88	7,10	7,94	
<b>Beschäftigte</b>	297	301	306	307	311	
- Auszubildende	4	4	4	---	---	
<b>Allgemeine Daten</b>						
• Pro-Kopf-Umsatz	T €	63	69	73	68	75
• Eigenkapitalquote	%	61,71	67,36	66,04	62,31	62,04
• Eigenkapitalrentabilität	%	-35,33	-4,15	11,52	-1,18	14,19
• Umsatzrentabilität	%	-10,63	-1,54	4,16	-0,43	4,64
• Zinslastquote	%	---	---	---	0,05	---
• Personalkostenquote	%	72,68	64,13	63,23	67,29	59,61
• Investitionen	T €	1.988	2.905	3.018	2.414	3.311
• Forderungsausfall	T €	---	---	---	8	103
<b>Spezifische Daten</b>						
• Auslastungsquote	%	63,46	77,65	85,39	81,82	92,07
• Vorstellungen		338	308	309	305	295
• Kostendeckungsgrad	%	64,38	72,39	75,86	72,00	71,41



**FWU Institut für Film und Bild  
in Wissenschaft und Unterricht  
gemeinnützige GmbH**



Bavariafilmplatz 3  
82031 Grünwald

Telefon: (089) 64 97 - 1  
Telefax: (089) 64 97 - 300  
Internet: [www.fwu.de](http://www.fwu.de)  
E-Mail: [info@fwu.de](mailto:info@fwu.de)

**Gegenstand des Unternehmens**

Herstellung und Förderung der Verwendung audiovisueller Lehr- und Lernmittel.

**Fachliche Zuständigkeit**      Senatsverwaltung für Bildung, Wissenschaft und Forschung

<b>Nominalkapital</b>	163.613,40 €	davon	Land Berlin	6,25%
			Land Baden-Württemberg	6,25%
			Freistaat Bayern	6,25%
			Land Brandenburg	6,25%
			Freie Hansestadt Bremen	6,25%
			Freie und Hansestadt Hamburg	6,25%
			Land Hessen	6,25%
			Land Mecklenburg-Vorpommern	6,25%
			Land Niedersachsen	6,25%
			Land Nordrhein-Westfalen	6,25%
			Land Rheinland-Pfalz	6,25%
			Saarland	6,25%
			Freistaat Sachsen	6,25%
			Land Sachsen-Anhalt	6,25%
			Land Schleswig-Holstein	6,25%
			Freistaat Thüringen	6,25%

**Unmittelbare Beteiligungsgesellschaften**

Firma und Sitz des Unternehmens	Nominalkapital Mio €	Beteiligung %
---------------------------------	-------------------------	------------------

Keine

**Geschäftsführung**      Dr. Uwe L. Haass (Direktor)  
Rüdiger Nill

Bezüge 2006 gesamt:      0,12 Mio €

**Aufsichtsrat**

Stegmüller, Manfred  
Hoffmeister, Klaus  
Heinemann, Ullrich, Dr.  
König, Alf-Rüdiger  
Kraft, Wolfgang  
Kremer, Wolfram  
N.N.

Vorsitzender  
Stellvertr. Vorsitzender

## Unternehmensdaten (in T €)

<b>Bilanz</b>	<b>2006</b>	<b>2005</b>	<b>2004</b>	<b>2003</b>	<b>2002</b>
Bilanzsumme	3.568,20	3.516,26	3.888,59	3.582,69	3.356,17
• Anlagevermögen	2.799,77	2.853,73	2.854,91	2.748,46	2.089,34
- Sachanlagen	1.655,00	1.762,40	1.882,10	1.945,14	2.037,95
- Finanzanlagen	---	---	---	---	---
• Umlaufvermögen	729,43	628,54	1.011,87	815,45	1.254,85
• Eigenkapital	499,98	355,97	235,10	226,93	216,16
- Rücklagen	192,35	71,49	63,32	52,55	80,46
• Fremdkapital	3.059,24	3.098,92	3.647,04	3.348,72	3.134,00
- Rückstellungen	2.277,19	1.968,74	1.999,29	1.756,52	1.608,83
- Verbindlichkeiten	782,05	1.130,18	1.647,75	1.592,20	1.525,17

## GuV

• Gesamterträge	5.949,44	6.092,43	6.697,02	6.886,55	7.791,31
- Umsatz	5.293,26	5.481,54	5.504,40	5.689,92	6.038,72
- Zuführungen	937,20	894,25	894,25	894,25	894,25
- davon öff. Zuführungen (davon Land Berlin)	937,20 (25,90)	894,25 (33,62)	894,25 (36,28)	894,25 (30,00)	894,25 (40,00)
- Übrige Erträge	656,17	610,89	1.192,62	1.196,63	1.752,59
• Gesamtaufwendungen	5.805,42	5.971,56	6.688,85	6.875,78	7.819,22
- Personal	2.728,05	2.913,48	3.074,29	3.316,55	3.504,69
- Abschreibungen	834,59	874,98	684,62	477,45	198,66
- Zinsaufwand	35,86	51,71	47,85	67,68	39,07
- Übrige Aufwendungen	2.206,92	2.131,39	2.882,09	3.014,10	4.076,80
• EBITDA	1.009,69	1.045,27	738,37	586,97	253,58
• EBT	144,31	121,17	8,39	42,97	16,16
• Jahresergebnis	144,01	120,87	8,17	10,77	-27,91
• Gewinnabführung	---	---	---	---	---
Anteil aus öffentlichen Haushalten	937,20	894,25	894,25	894,25	894,25

## Beschäftigte

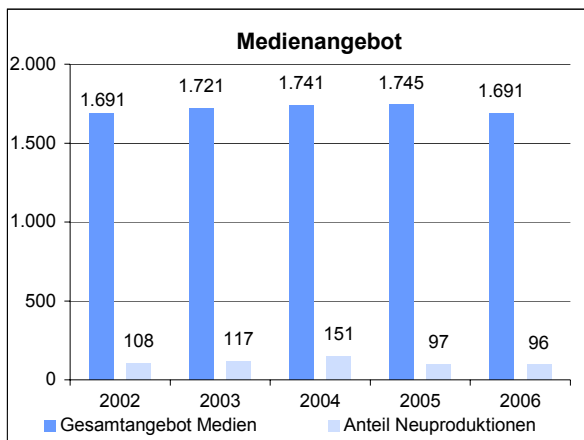
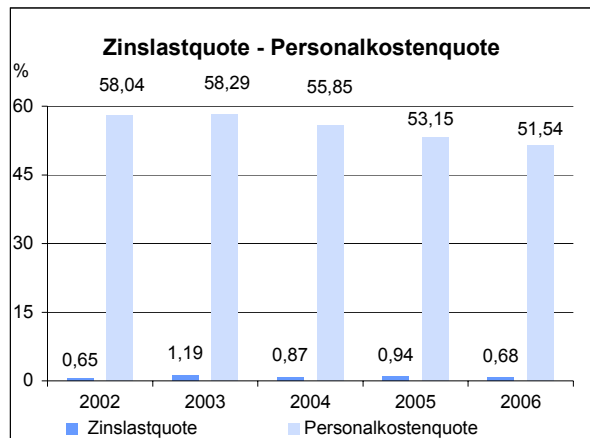
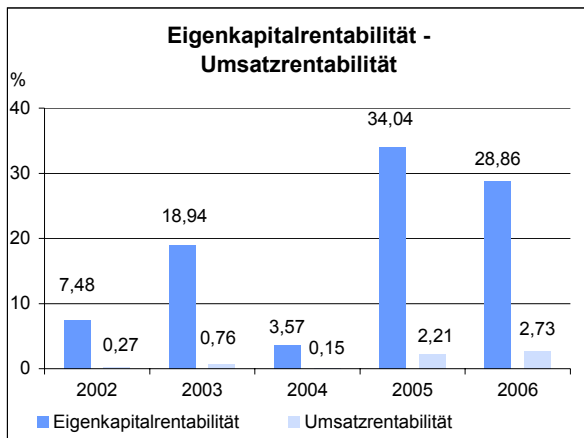
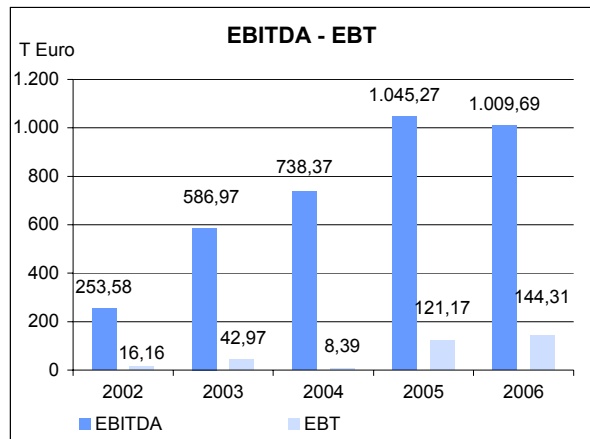
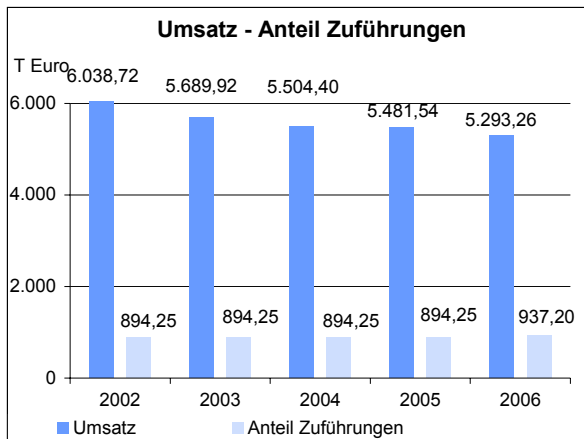
	52	55	54	55	55
- Auszubildende	1	1	---	1	---

## Allgemeine Daten

• Pro-Kopf-Umsatz	T €	102	100	102	103	110
• Eigenkapitalquote	%	14,01	10,12	6,05	6,33	6,44
• Eigenkapitalrentabilität	%	28,86	34,04	3,57	18,94	7,48
• Umsatzrentabilität	%	2,73	2,21	0,15	0,76	0,27
• Zinslastquote	%	0,68	0,94	0,87	1,19	0,65
• Personalkostenquote	%	51,54	53,15	55,85	58,29	58,04
• Investitionen	T €	781	874	791	1.139	208
• Forderungsausfall	T €	66	49	67	18	1

## Spezifische Daten

• Gesamtangebot Medien		1.691	1.745	1.741	1.721	1.691
- Neuproduktionen		96	97	151	117	108
• Umsatz VHS	T €	708	1.650	2.130	2.793	3.292
• Umsatz DVD-Videos/DVD-Pakete	T €	3.066	2.210	1.698	966	846
• Umsatz CD-ROM	T €	243	307	385	550	595
• Umsatz Online-Medien	T €	205	192	221	295	47





Wilhelmsruher Damm 142  
13439 Berlin

Telefon: (030) 40 73 - 0  
Telefax: (030) 40 73 - 14 94  
Internet: [www.gesobau.de](http://www.gesobau.de)  
E-Mail: [info@gesobau.de](mailto:info@gesobau.de)

### Gegenstand des Unternehmens

Betreiben von Immobiliengeschäften jedweder Art insbesondere die Errichtung und Bewirtschaftung von Wohnungen, die nach Größe, Ausstattung und Preis für breite Schichten der Bevölkerung geeignet sind, mit dem Ziel einer ausreichenden Wohnungsversorgung aller Bevölkerungsschichten (u.a.).

**Fachliche Zuständigkeit**      Senatsverwaltung für Stadtentwicklung

**Nominalkapital**      78.265.000,00 €      davon      Land Berlin      100,00%

### Unmittelbare Beteiligungsgesellschaften

Firma und Sitz des Unternehmens	Nominalkapital Mio. €	Beteiligung %
aktiva Haus- und Wohnungseigentumsverwaltungs GmbH, Berlin	0,11	100,00
Netzpool Berlin GmbH, Berlin	0,03	12,00
GfÖ Gesellschaft für Öffentlichkeitsarbeit Berlin-Brandenburgischer Wohnungsunternehmen mbH, Berlin	0,04	10,00
Wohnungsbaugesellschaft Marzahn mbH, Berlin	16,65	5,01

Außerdem Beteiligungen an diversen Immobilienfonds in den Rechtsformen von Kommanditgesellschaften (KG) und Gesellschaften bürgerlichen Rechts (GbR) sowie Offenen Handelsgesellschaften (OHG).

### Vorstand

Name	Gesamtbezüge 2006 (T€)	Beschäftigungszeitraum 2006
Gothe, Petra	261	ganzjährig
Franzen, Jörg	164	15.02. - 31.12.

### Aufsichtsrat

<b>Föhr, Horst, Dr.</b>	Vorsitzender	2003/2010
Emer, Andrea *	Stellvertr. Vorsitzende	
<b>Meisner, Norbert, Dr.</b>	Stellvertr. Vorsitzender	2000/2010
<b>Brand, Thomas</b>		2003/2010
<b>Hoffmann, Dieter</b>		2003/2010
Malis, Ramona *		
Scholze, Anja *		
<b>Spranger, Iris, Staatssekretärin</b>		2007/2010
<b>Wanjura, Marlies, Bezirksbürgermeisterin</b>		2000/2010

\*) Vertreterin/Vertreter der Beschäftigten

	2006	2005	2004	2003	2002
Gesellschafter Berlin: Verhältnis weibliche/männliche Aufsichtsratsmitglieder	2/4	2/4	2/4	2/4	2/4

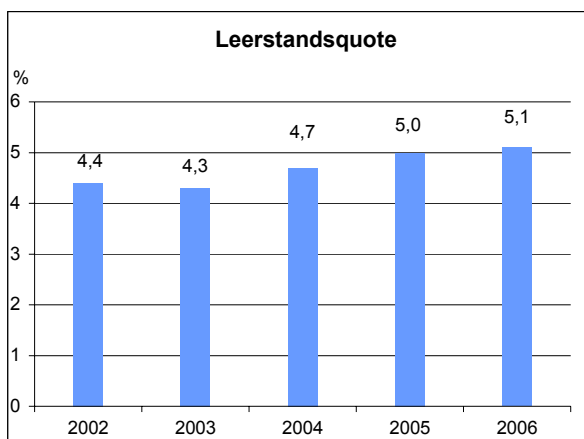
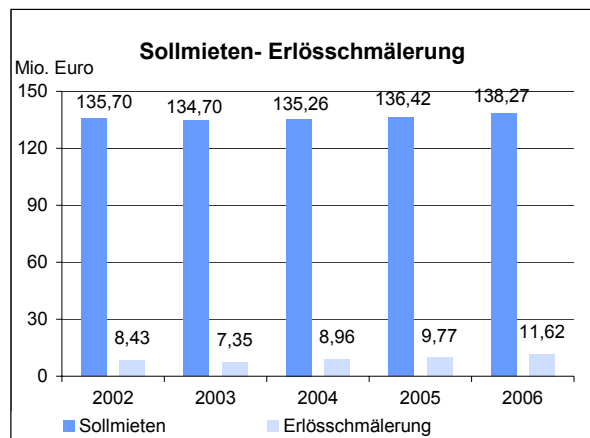
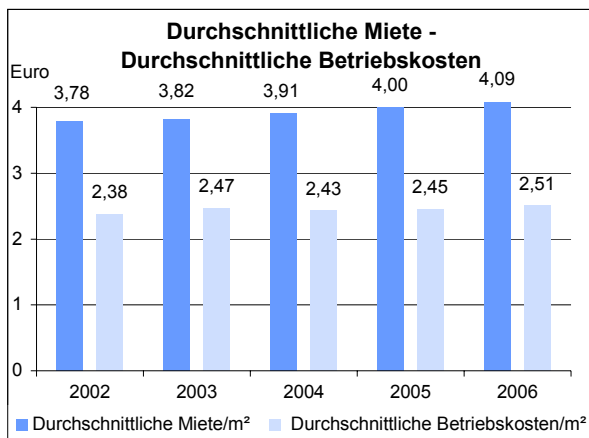
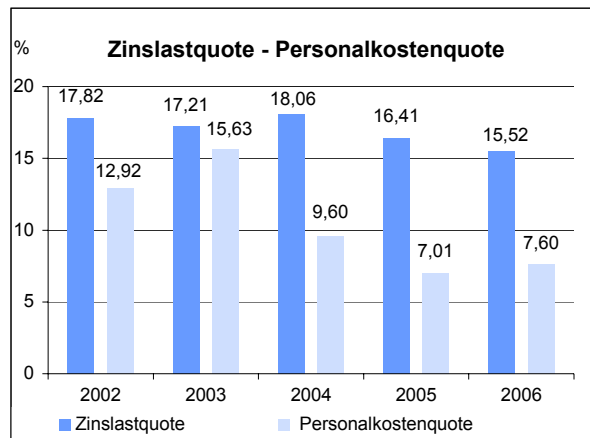
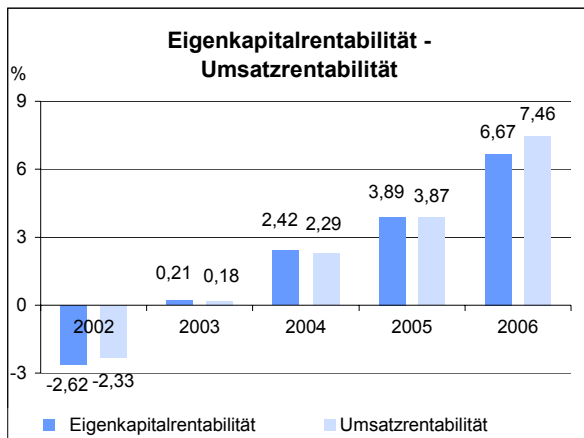
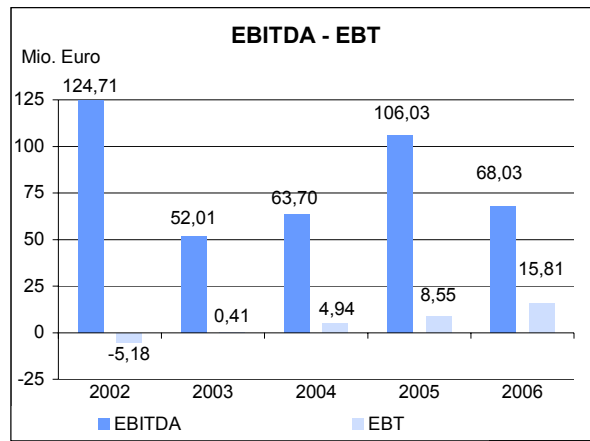
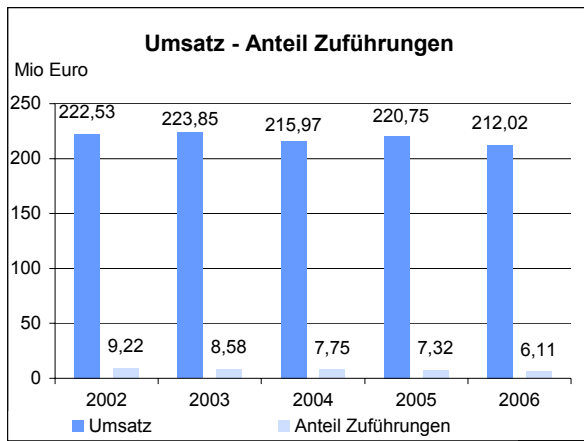
### Bericht der Gesellschaft

Lagebericht Band 2

Seite 471

## Unternehmensdaten (in Mio. €)

<b>Bilanz</b>	<b>2006</b>	<b>2005</b>	<b>2004</b>	<b>2003</b>	<b>2002</b>	
Bilanzsumme	1.091,13	1.116,56	1.184,07	1.238,13	1.264,18	
• Anlagevermögen	908,27	922,59	980,41	1.013,42	1.039,08	
- Sachanlagen	905,95	920,56	978,49	1.011,27	1.032,71	
- Finanzanlagen	2,23	1,98	1,88	2,00	5,88	
• Stadterneuerungsposten	5,58	5,57	5,62	5,60	5,60	
• Umlaufvermögen	177,59	188,11	197,71	217,85	219,17	
• Eigenkapital	237,01	219,98	203,91	198,09	197,95	
- Rücklagen	143,44	133,25	119,28	119,49	124,34	
• Fremdkapital	840,90	882,71	966,17	1.025,15	1.051,24	
- Rückstellungen	118,84	124,57	174,38	228,84	247,22	
- Verbindlichkeiten	722,06	758,14	791,79	796,31	804,02	
• Stadterneuerungsmittel	9,40	9,96	9,96	9,40	9,40	
• Sonderposten mit Rücklageanteil aus Verkäufen; für übernommene Kosten	---	---	---	1,09	1,09	
<b>Nicht passivierte Aufwendungsdarlehen</b>	---	---	---	---	---	
<b>GuV</b>						
• Gesamterträge	231,25	265,22	234,44	282,88	330,31	
- Umsatz	212,02	220,75	215,97	223,85	222,53	
- Ist-Miete	126,64	126,64	126,30	127,35	127,27	
- Zuführungen	6,11	7,32	7,75	8,58	9,22	
(davon Land Berlin)	(6,11)	(7,32)	(7,75)	(8,58)	(9,22)	
- Übrige Erträge	19,23	44,47	18,47	59,03	107,78	
• Gesamtaufwendungen	215,95	256,75	228,42	282,60	334,96	
- Personal	16,11	15,48	20,74	34,99	28,75	
- Abschreibungen	20,05	63,27	20,22	21,94	90,79	
(nachrichtlich: gemäß GuV)	(22,81)	(65,33)	(21,87)	(24,63)	(95,26)	
- Zinsaufwand	32,91	36,22	39,01	38,53	39,65	
- Übrige Aufwendungen	146,88	141,78	148,45	187,14	175,77	
• EBITDA	68,03	106,03	63,70	52,01	124,71	
• EBT	15,81	8,55	4,94	0,41	-5,18	
• Jahresergebnis	15,31	8,47	6,02	0,28	-4,65	
• Gewinnabführung	---	---	---	---	---	
Anteil aus öffentlichen Haushalten	8,88	9,38	9,40	11,27	13,69	
<b>Beschäftigte</b>	314	350	455	508	539	
- Auszubildende	24	21	24	23	25	
<b>Allgemeine Daten</b>						
• Pro-Kopf-Umsatz	T €	675	631	475	441	413
• Eigenkapitalquote	%	21,72	19,70	17,22	16,00	15,66
• Eigenkapitalrentabilität	%	6,67	3,89	2,42	0,21	-2,62
• Umsatzrentabilität	%	7,46	3,87	2,29	0,18	-2,33
• Zinslastquote	%	15,52	16,41	18,06	17,21	17,82
• Personalkostenquote	%	7,60	7,01	9,60	15,63	12,92
• Investitionen (incl. Finanzanlagen)	T €	14.595	7.232	5.800	16.123	6.991
• Forderungsausfall	T €	3.374	4.608	5.237	7.136	6.522
<b>Spezifische Daten</b>						
• Verwalteter Wohnungsbestand		43.087	43.817	44.429	44.001	44.595
- Eigenbestand		40.623	40.835	41.041	41.644	42.639
• Ø Miete/m <sup>2</sup>	€	4,09	4,00	3,91	3,82	3,78
• Ø Betriebskosten/m <sup>2</sup>	€	2,51	2,45	2,43	2,47	2,38
• Sollmieten	T €	138.267	136.415	135.256	134.703	135.698
• Erlösschmälerung	T €	11.624	9.770	8.955	7.354	8.427
• Leerstandsquote	%	5,1	5,0	4,7	4,3	4,4



## Gewerbesiedlungs-Gesellschaft mbH

(Zum 12.06.2007 veräußert)

Franklinstraße 27  
10587 Berlin

Telefon: (030) 390 93 - 0  
Telefax: (030) 390 93 - 199  
Internet: [www.gsg.de](http://www.gsg.de)  
E-Mail: [info@gsg.de](mailto:info@gsg.de)



### Gegenstand des Unternehmens

Zweck der Gesellschaft ist, im öffentlichen Interesse zur Förderung der Stadterneuerung und anderer städtebaulicher Maßnahmen und in diesem Zusammenhang zur Erhaltung und Verstärkung der wirtschaftlichen Leistungskraft Berlins beizutragen:

- Erwerb, Freimachung, Bodenordnung und Erschließung von Grundstücken, deren Wiederveräußerung für Zwecke der privaten gewerblichen Nutzung - insbesondere in Sanierungsgebieten -;
- Tätigkeit als Sanierungsträger;
- Beratung und Betreuung von städtebaulichen Maßnahmen betroffener Gewerbetreibender und Angehöriger freier Berufe bei ihrer Wiederansiedlung;
- Modernisierung, Errichtung, Baubetreuung, Verwaltung und Vermietung von Gewerbebauten insoweit, wie hierbei der Gesellschaftszweck nicht durch die Tätigkeit anderer Unternehmungen erreicht werden kann;
- Einräumung von Erbbaurechten.

Gegenstand der Gesellschaft ist weiterhin die Durchführung der grundstücksbezogenen Maßnahmen für die Ansiedlung von Industrie- und Gewerbebetrieben sowie die Beteiligung an anderen Gesellschaften.

**Fachliche Zuständigkeit**      Senatsverwaltung für Wirtschaft, Technologie und Frauen

<b>Nominalkapital</b>	60.000.000,00 €	davon	Land Berlin	5,01%
			IBB Holding für Immobilienbeteiligungen GmbH	94,99%

### Unmittelbare Beteiligungsgesellschaften

Firma und Sitz des Unternehmens	Nominalkapital Mio. €	Beteiligung %
Immobilien-Gesellschaft Spreestadt-Wegelystraße mbH (vormals KPM königliche Porzellan-Manufaktur Berlin GmbH), Berlin	10,23	100,00
KPM Grundstücks-GmbH & Co. KG, Berlin	KG-Kapital 1,25	100,00
Grundstücks-Verwaltungsgesellschaft Wegelystraße mbH, Berlin	0,03	100,00
B2B Berlin-Brandenburg GmbH, Berlin	0,04	16,67

**Geschäftsführung** \* Stoppe, Hans Joachim  
Veuskens, Thomas

\*) Zum Zeitpunkt der Übergabe der Anteile am 12.06.2007

### Aufsichtsrat \*\*

Puchta, Dieter, Prof. Dr.  
Bismarck-Osten, von, Matthias, Dr.  
Beerstecher, Hans

Vorsitzender  
Stellvertr. Vorsitzender

**Hohls, Jörg-Wilhelm**

2002/ 2007

\*\*) Stand Ende Mai 2007

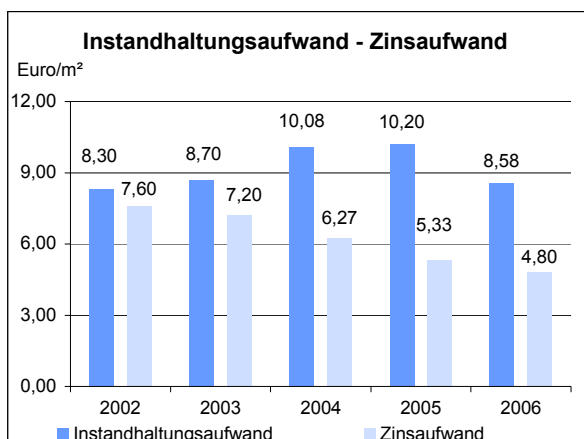
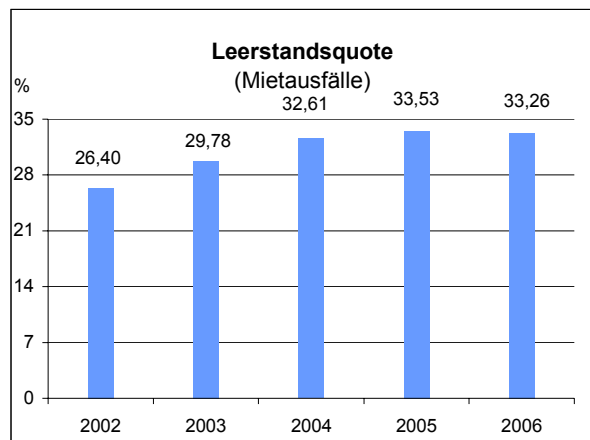
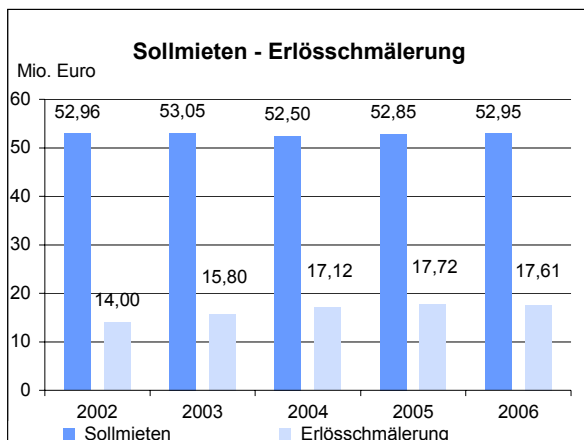
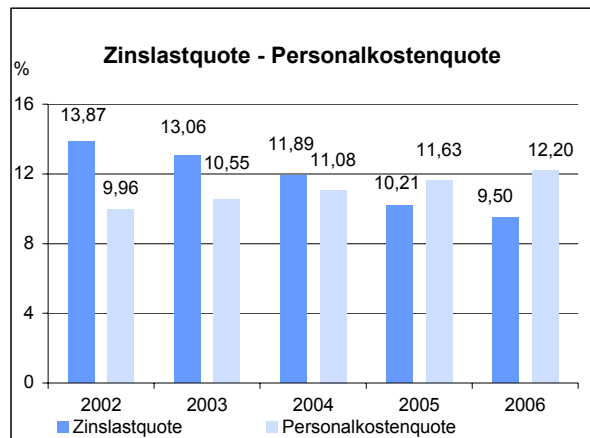
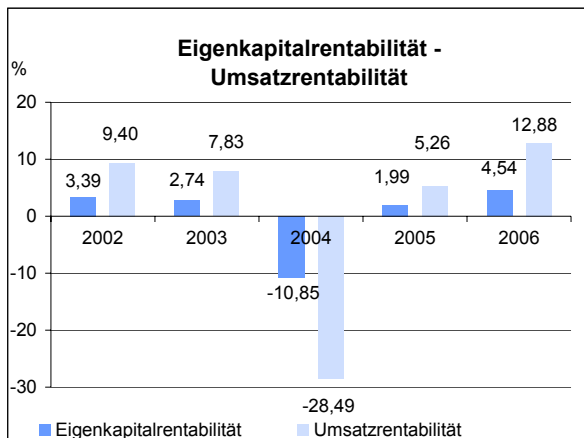
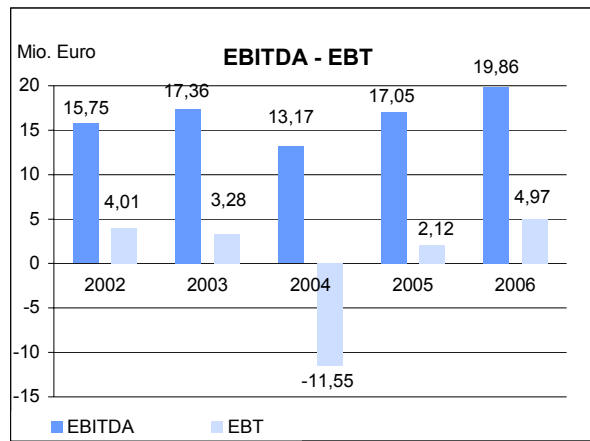
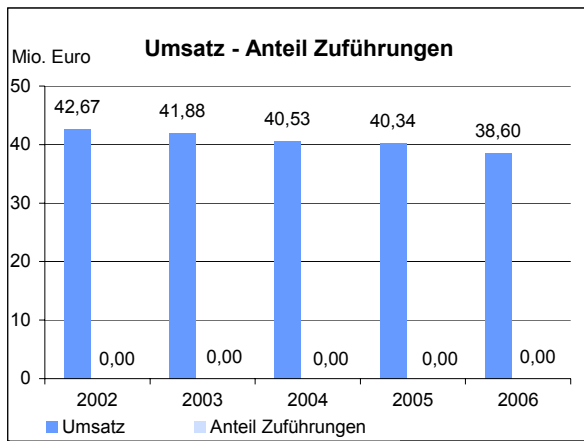
	2006	2005	2004	2003	2002
Gesellschafter Berlin: Verhältnis weibliche/männliche Aufsichtsratsmitglieder	0/1	0/1	0/1	0/1	0/1

## Unternehmensdaten (in Mio. €)

Hinweis: Die Daten des Jahres 2006 beruhen auf einem vorläufigen Jahresabschluss.

<b>Bilanz</b>		<b>2006</b>	<b>2005</b>	<b>2004</b>	<b>2003</b>	<b>2002</b>
Bilanzsumme		214,99	230,65	236,99	248,47	257,77
• Anlagevermögen		180,35	190,77	193,44	188,01	191,99
- Sachanlagen		171,47	183,35	185,71	180,39	187,22
- Finanzanlagen		8,79	7,39	7,69	7,58	4,70
• Stadterneuerungsposten		13,63	23,27	25,66	28,88	28,79
• Umlaufvermögen		20,97	16,54	17,81	31,57	36,79
• Eigenkapital		109,51	106,69	106,44	119,78	118,18
- Rücklagen		---	---	---	---	---
• Fremdkapital		90,86	100,37	102,84	97,29	109,03
- Rückstellungen		6,13	4,26	7,65	7,56	4,12
- Verbindlichkeiten		84,73	96,11	95,19	89,73	104,91
• Stadterneuerungsmittel		13,87	22,75	26,61	30,59	30,52
<b>GuV</b>						
• Gesamterträge		49,04	47,55	43,50	47,03	57,63
- Umsatz		38,60	40,34	40,53	41,88	42,67
- Ist-Mieten		35,35	35,13	35,38	37,25	38,96
- Zuführungen		---	---	---	---	---
- Übrige Erträge		10,44	7,21	2,97	5,15	14,96
• Gesamtaufwendungen		46,22	47,30	56,85	45,43	55,24
- Personal		4,71	4,69	4,49	4,42	4,25
- Abschreibungen		11,55	11,06	7,81	9,29	9,02
- Zinsaufwand		3,67	4,12	4,82	5,47	5,92
- Übrige Aufwendungen		26,29	27,43	39,73	26,25	36,05
• EBITDA		19,86	17,05	13,17	17,36	15,75
• EBT		4,97	2,12	-11,55	3,28	4,01
• Jahresergebnis		2,82	0,25	-13,35	1,60	2,40
• Gewinnabführung		---	---	---	---	---
Anteil aus öffentlichen Haushalten		---	---	---	---	---
<b>Beschäftigte</b>		94	91	89	89	90
- Auszubildende		3	3	2	2	1
<b>Allgemeine Daten</b>						
• Pro-Kopf-Umsatz	T €	411	443	455	471	474
• Eigenkapitalquote	%	50,94	46,26	44,91	48,21	45,85
• Eigenkapitalrentabilität	%	4,54	1,99	-10,85	2,74	3,39
• Umsatzrentabilität	%	12,88	5,26	-28,49	7,83	9,40
• Zinslastquote	%	9,50	10,21	11,89	13,06	13,87
• Personalkostenquote	%	12,20	11,63	11,08	10,55	9,96
• Investitionen	T €	1.988	6.710	25.883	5.529	12.559
(davon Finanzanlagen)	(T€)	(237)	(251)	(2.310)	(3.212)	(11.228)
• Forderungsausfall	T €	-532	1.338	1.550	1.705	3.101
<b>Spezifische Daten</b>						
• Nutzfläche Gewerbeeinheiten (einschl. Nebenflächen)	m <sup>2</sup>	747.363	752.174	746.743	742.338	747.964
• Wohnfläche	m <sup>2</sup>	16.216	21.015	21.772	21.772	28.986
• Instandhaltungsaufwand	€/m <sup>2</sup>	8,58	10,20	10,08	8,70	8,30
• Zinsaufwand	€/m <sup>2</sup>	4,80	5,33	6,27	7,20	7,60
• Sollmieten *	Mio. €	52,95	52,85	52,50	53,05	52,96
• Erlösschmälerung *	Mio. €	17,61	17,72	17,12	15,80	14,00
• Leerstandsquote (Mietausfälle)	%	33,26	33,53	32,61	29,78	26,40

\*) Abweichend zu den Wohnungsbaugesellschaften incl. Betriebskosten, sofern diese gemäß Mietvertrag nicht gesondert abgerechnet werden.





## Aufsichtsrat

<b>Gustafsson, Knut, Dr.</b>	Vorsitzender	2004/2009
<b>Krautzberger, Maria, Staatssekretärin</b>	Stellvertr. Vorsitzende	2004/2009
Blanck, Traute *		
Demele, Ottwald, Dr. *		
<b>Jaeger, Erika</b>		2005/2009
Jende, Monika *		
<b>Matuszczak, Boris</b>		2004/2009
<b>Nagel, Wolfgang</b>		2000/2009
<b>Schippers, Rolf-Dieter</b>		2004/2009
*) Vertreterin/Vertreter der Beschäftigten		

	2006	2005	2004	2003	2002
Gesellschafter Berlin: Verhältnis weibliche/männliche Aufsichtsratsmitglieder	2/4	2/4	2/4	2/4	2/3

## Bericht der Gesellschaft

Lagebericht Band 2

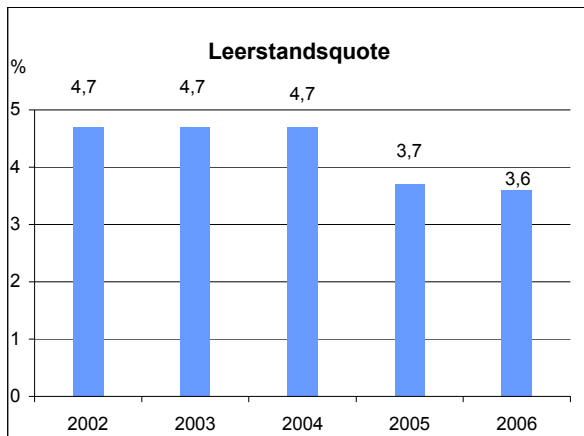
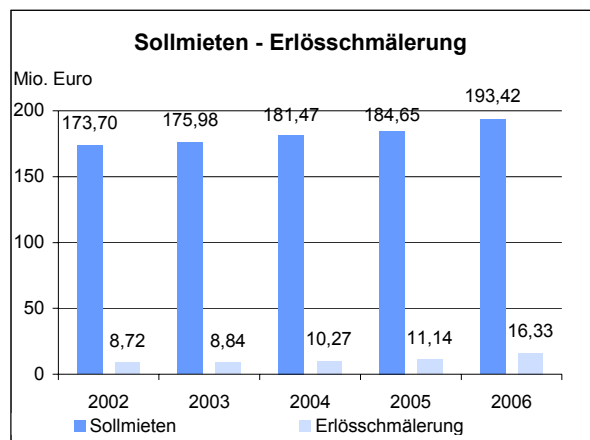
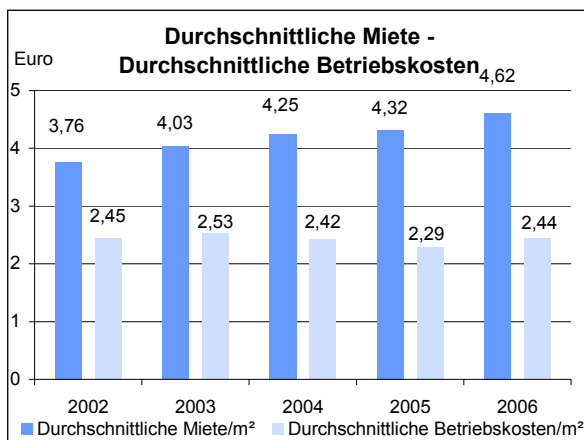
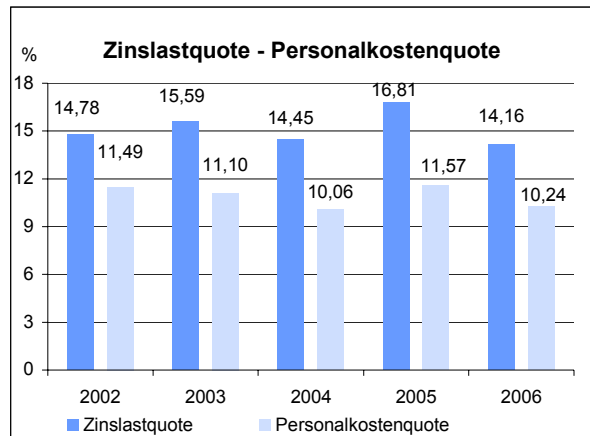
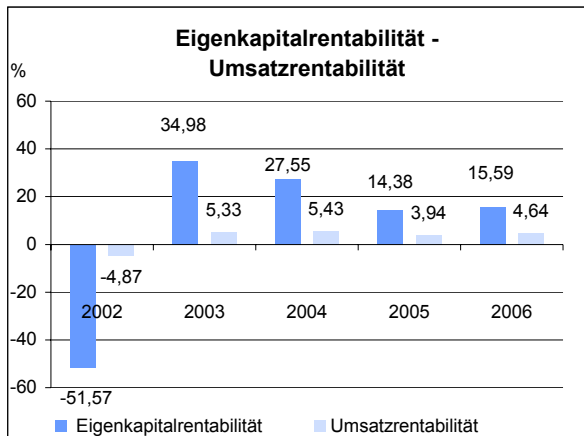
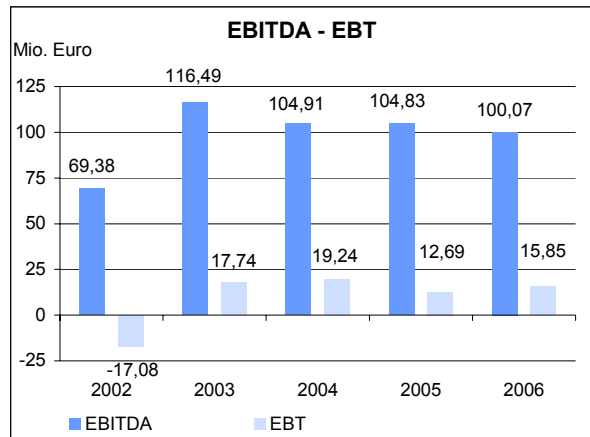
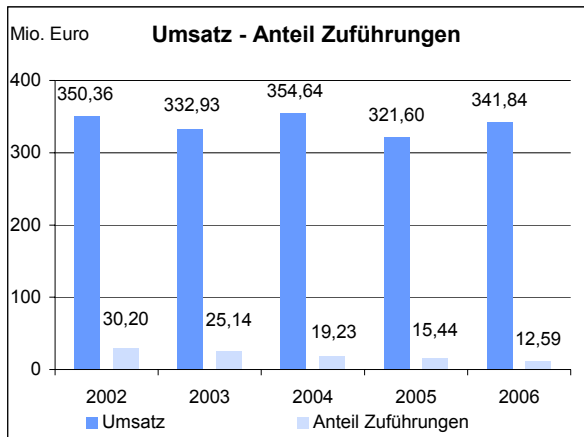
Seite 487



## Unternehmensdaten - Konzernzahlen - (in Mio. €)

<b>Bilanz</b>		<b>2006</b>	<b>2005</b>	<b>2004</b>	<b>2003</b>	<b>2002</b>
Bilanzsumme		1.562,03	1.635,29	1.691,81	1.699,40	1.745,38
• Anlagevermögen		1.252,06	1.297,06	1.325,93	1.303,09	1.329,96
- Sachanlagen		1.249,37	1.294,25	1.322,76	1.300,13	1.328,54
- Finanzanlagen		0,47	0,47	0,73	0,73	0,73
• Stadterneuerungsposten		113,16	134,99	149,60	195,95	194,72
• Umlaufvermögen		193,64	199,44	211,48	195,03	214,80
• Eigenkapital		101,64	88,20	69,84	50,72	33,12
- Rücklagen		39,23	29,88	8,58	3,29	2,79
• Fremdkapital		1.286,87	1.349,04	1.396,15	1.423,52	1.484,77
- Rückstellungen		124,93	130,65	132,58	130,50	155,68
- Verbindlichkeiten		1.161,94	1.218,40	1.263,57	1.293,02	1.329,09
• Stadterneuerungsmittel		130,94	157,81	183,21	184,47	186,32
<b>Nicht passivierte Aufwendungsdarlehen</b>		<b>331,00</b>	<b>336,70</b>	<b>342,30</b>	<b>344,74</b>	<b>345,50</b>
<b>GuV</b>						
• Gesamterträge		369,92	361,52	379,14	369,15	372,18
- Umsatz		341,84	321,60	354,64	332,93	350,36
- Ist-Miete		177,10	173,49	171,16	167,14	164,97
- Zuführungen		12,59	15,44	19,23	25,14	30,20
(davon Land Berlin)		(12,59)	(15,44)	(19,23)	(25,14)	(30,20)
- Übrige Erträge		28,08	44,22	24,50	36,22	21,82
• Gesamtaufwendungen		354,74	348,86	360,57	351,44	389,42
- Personal		35,02	37,22	35,67	36,97	40,25
- Abschreibungen		37,74	39,59	35,17	47,70	36,27
(nachrichtlich: gemäß GuV)		(39,63)	(45,96)	(40,49)	(53,65)	(48,60)
- Zinsaufwand		48,40	54,06	51,25	51,89	51,77
- Übrige Aufwendungen *		233,59	217,99	238,48	214,88	261,12
• EBITDA		100,07	104,83	104,91	116,49	69,38
• EBT		15,85	12,69	19,24	17,74	-17,08
• Jahresergebnis		15,18	16,95	18,57	17,71	-17,23
• Gewinnabführung		---	---	---	---	---
Anteil aus öffentlichen Haushalten		14,48	21,81	24,55	31,09	42,53
<b>Beschäftigte</b>		<b>635</b>	<b>636</b>	<b>635</b>	<b>672</b>	<b>699</b>
- Auszubildende		32	32	32	34	36
<b>Allgemeine Daten</b>						
• Pro-Kopf-Umsatz	T €	538	506	558	495	501
• Eigenkapitalquote	%	6,51	5,39	4,13	2,98	1,90
• Eigenkapitalrentabilität	%	15,59	14,38	27,55	34,98	-51,57
• Umsatzrentabilität	%	4,64	3,94	5,43	5,33	-4,87
• Zinslastquote	%	14,16	16,81	14,45	15,59	14,78
• Personalkostenquote	%	10,24	11,57	10,06	11,10	11,49
• Investitionen (incl. Finanzanlagen)	T €	25.927	17.222	29.674	38.047	47.779
• Forderungsausfall	T €	5.216	3.888	-306	3.177	4.663
<b>Spezifische Daten</b>						
• Verwalteter Wohnungsbestand		58.583	65.236	66.285	67.644	67.467
- Eigenbestand		51.847	52.705	53.605	55.138	56.279
• Ø Miete/m <sup>2</sup>	€	4,62	4,32	4,25	4,03	3,76
• Ø Betriebskosten/m <sup>2</sup>	€	2,44	2,29	2,42	2,53	2,45
• Sollmieten	T €	193.421	184.645	181.426	175.981	173.695
• Erlösschmälerung	T €	16.326	11.185	10.269	8.841	8.724
• Leerstandsquote	%	3,6	3,7	4,7	4,7	4,7

\*) Im Jahr 2004 einschl. Rückzahlung von Fördermittel in Höhe von 2,76 Mio. €.



## Grün Berlin Park und Garten GmbH

GRÜN BERLIN  
PARK UND GARTEN

Sangerhauser Weg 1  
12349 Berlin

Telefon: (030) 70 09 06 - 0  
Telefax: (030) 70 09 06 - 70  
Internet: [www.gruen-berlin.de](http://www.gruen-berlin.de)  
E-Mail: [poststelle@gruen-berlin.de](mailto:poststelle@gruen-berlin.de)

### Gegenstand des Unternehmens

Zweckbestimmung der Gesellschaft ist die eigeninitiative Förderung des öffentlichen Freiraums in der sich entwickelnden Bundeshauptstadt Berlin durch

- a) Vorbereitung, Durchführung und Abwicklung von Projekten der Freiraumgestaltung mit besonderer Bedeutung für die Erholung der Allgemeinheit, für das Stadtbild und die Stadtgeschichte, für städtebauliche Entwicklungsbereiche und andere Schwerpunkte der Stadtentwicklung, um gesamtstädtisch Akzente zur Förderung der Ziele des Naturschutzes und der Landschaftspflege zu setzen;
- b) Organisation, Betrieb und Weiterentwicklung bedeutsamer öffentlicher Freiraumanlagen, insbesondere des „Britzer Gartens“, des „Erholungsparks Marzahn mit den Gärten der Welt“ und anderer vergleichbarer Anlagen im Eigentum oder Besitz der Gesellschaft, die zur unmittelbaren Förderung der Allgemeinheit durch öffentliche Nutzung gewidmet werden;
- c) Förderung und Entwicklung von Leitbildern, Realisierungskonzepten und optimierten Umsetzungsstrategien zur Sicherung und Ausgestaltung neuer Naherholungsgebiete, stadtgliedernder Landschaftsräume, zur Vernetzung von Freiflächensystemen/Grünzügen;
- d) Bereitstellung von Informationen zu Belangen des öffentlichen Grün- und Freiraumes zum Zwecke einer verbesserten Akzeptanz in der Öffentlichkeit.

**Fachliche Zuständigkeit**      Senatsverwaltung für Stadtentwicklung

**Nominalkapital**      51.640,00 €      davon Land Berlin      100,00%

### Unmittelbare Beteiligungsgesellschaften

Firma und Sitz des Unternehmens	Nominalkapital Mio. €	Beteiligung %
---------------------------------	--------------------------	------------------

Keine

### Geschäftsführung

Name	Gesamtbezüge 2006 (T€)	Beschäftigungszeitraum 2006
Gottfriedsen, Hendrik	125	ganzjährig

## Aufsichtsrat

<b>Krautzberger, Maria, Staatssekretärin</b>	Vorsitzende	2007/2011
<b>Profé, Beate</b>	Stellvertr. Vorsitzende	2007/2011
<b>Buschkowsky, Heinz, Bezirksbürgermeister</b>		2007/2011
<b>Gebhard, Andrea</b>		2007/2011
<b>Gothe, Ephraim, Bezirksstadtrat</b>		2007/2011
<b>Küsters, Werner</b>		2007/2011
<b>Mausbach, Florian</b>		2007/2011
<b>Pohle, Dagmar, Bezirksbürgermeisterin</b>		2007/2011
<b>Puhst, Torsten</b>		2007/2011

	2006	2005	2004	2003	2002
Gesellschafter Berlin: Verhältnis weibliche/männliche Aufsichtsratsmitglieder	4/5	2/7	2/7	2/7	2/7

## Bericht der Gesellschaft

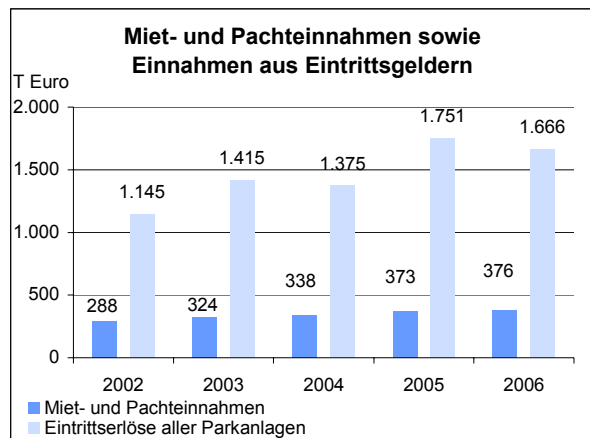
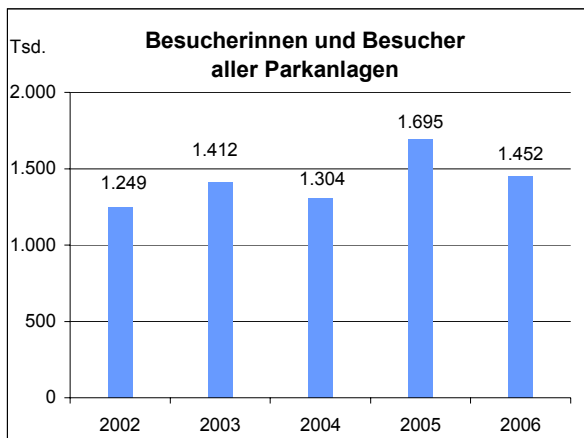
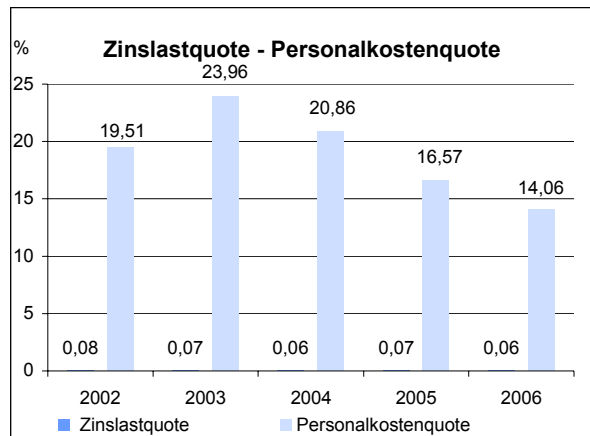
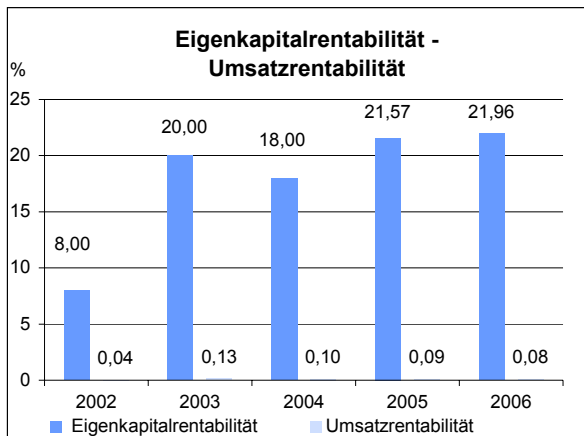
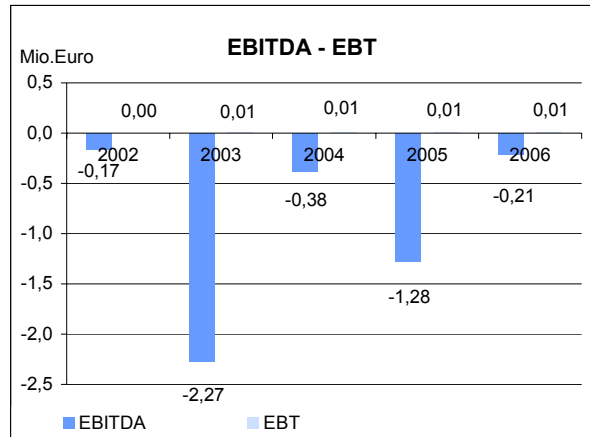
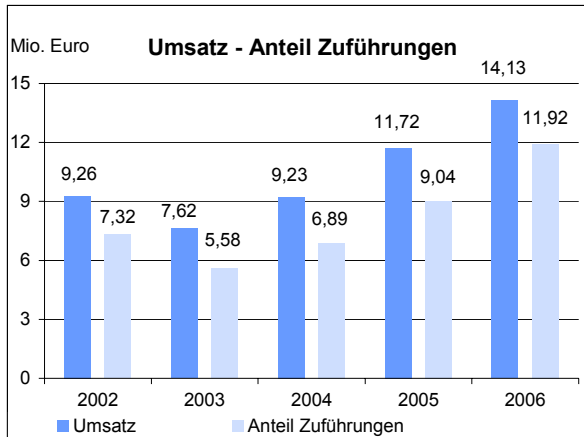
Lagebericht Band 2

Seite 521

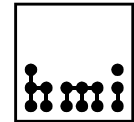
## Unternehmensdaten (in Mio. €)

Hinweis: Die Daten des Jahres 2006 beruhen auf einem vorläufigen Jahresabschluss.

<b>Bilanz</b>	<b>2006</b>	<b>2005</b>	<b>2004</b>	<b>2003</b>	<b>2002</b>	
Bilanzsumme	35,21	28,55	25,77	25,43	29,78	
• Anlagevermögen	16,48	15,11	13,39	14,79	16,74	
- Sachanlagen	16,47	15,10	13,35	14,71	16,68	
- Finanzanlagen	---	---	---	---	---	
• Umlaufvermögen	18,71	13,41	12,36	10,62	13,02	
• Eigenkapital	0,05	0,05	0,05	0,05	0,05	
- Rücklagen	---	---	---	---	---	
• Fremdkapital	4,40	4,01	3,94	3,10	3,97	
- Rückstellungen	1,55	1,32	1,23	0,84	1,03	
- Verbindlichkeiten	2,85	2,69	2,72	2,26	2,94	
• Sonderposten Investitionszuschüsse	30,57	24,32	21,66	22,16	25,68	
<b>GuV</b>						
• Gesamterträge	19,53	14,08	10,66	8,48	11,63	
- Umsatz	14,13	12,72	9,23	7,62	9,26	
- Zuführungen	11,92	9,45	7,39	5,74	7,70	
davon öff. Zuführungen	11,69					
(davon Land Berlin)	(11,69)	(9,04)	(6,89)	(5,58)	(7,31)	
- Übrige Erträge	5,40	2,36	1,42	0,86	2,37	
• Gesamtaufwendungen	19,53	14,08	10,65	8,48	11,64	
- Personal	1,99	1,94	1,93	1,83	1,81	
- Abschreibungen	---	---	---	---	---	
(nachrichtlich: gemäß GuV)	(1,04)	(1,00)	(2,86)	(2,85)	(2,75)	
- Zinsaufwand	0,01	0,01	0,01	0,01	0,01	
- Übrige Aufwendungen	17,53	12,13	8,72	6,65	9,82	
(davon Zuweisung Sonderpo. Invest.-zuschüsse)	(7,39)	(4,84)	(2,64)	(1,48)	(2,95)	
• EBITDA	-0,21	-1,28	-0,38	-2,27	-0,17	
• EBT	0,01	0,01	0,01	0,01	---	
• Jahresergebnis	---	---	---	---	---	
• Gewinnabführung	---	---	---	---	---	
Anteil aus öffentlichen Haushalten	11,69	9,04	6,89	5,58	7,31	
<b>Beschäftigte</b>	<b>38</b>	<b>38</b>	<b>38</b>	<b>36</b>	<b>36</b>	
- Auszubildende	---	---	---	---	---	
<b>Allgemeine Daten</b>						
• Pro-Kopf-Umsatz	T €	372	308	243	212	257
• Eigenkapitalquote	%	0,14	0,18	0,19	0,20	0,17
• Eigenkapitalrentabilität	%	21,96	21,57	18,00	20,00	8,00
• Umsatzrentabilität	%	0,08	0,09	0,10	0,13	0,04
• Zinslastquote	%	0,06	0,07	0,06	0,07	0,08
• Personalkostenquote	%	14,06	16,57	20,86	23,96	19,51
• Investitionen	T €	2.430	2.723	1.467	916	1.730
• Forderungsausfall	T €	---	---	---	2	2
<b>Spezifische Daten</b>						
• Entwicklung der eigenen Erträge	T €	2.586	2.501	2.096	2.128	1.772
- Miet- und Pachteinnahmen	T €	376	373	338	324	288
- Eintrittserlöse aller Parkanlagen	T €	1.666	1.751	1.375	1.415	1.145
• Besuche aller Parkanlagen	Tsd.	1.452	1.695	1.304	1.412	1.249



## Hahn-Meitner-Institut Berlin GmbH



Glienicker Straße 100  
14109 Berlin

Telefon: (030) 80 62 - 0  
Telefax: (030) 80 62 - 21 81  
Internet: [www.hmi.de](http://www.hmi.de)  
E-Mail: [info@hmi.de](mailto:info@hmi.de)

### Gegenstand des Unternehmens

Grundlagenforschung und anwendungsorientierte Forschung auf Gebieten der Naturwissenschaften, insbesondere auf dem Gebiet der kondensierten Materie, sowie der Betrieb der hierfür erforderlichen Forschungsanlagen.

**Fachliche Zuständigkeit** Senatsverwaltung für Bildung, Wissenschaft und Forschung

<b>Nominalkapital</b>	51.129,19 €	davon	Land Berlin	10,00%
			Bundesrepublik Deutschland	90,00%

### Unmittelbare Beteiligungsgesellschaften

Firma und Sitz des Unternehmens	Nominalkapital Mio. €	Beteiligung %
Berliner Elektronen-Speicherring Gesellschaft für Synchrotronstrahlung mbH (BESSY), Berlin	0,45	24,20
Sulfurcell Solartechnik GmbH, Berlin	4,10	4,00

**Geschäftsführung** Breuer, Ulrich, Dr.  
Steiner, Michael, Prof. Dr.

Bezüge 2006 gesamt: 0,23 Mio. €

### Aufsichtsrat

Vierkorn-Rudolph, Beatrix, Dr.	Vorsitzende	
<b>Eckey, Wolfgang</b>	Stellvertr. Vorsitzender	2002/**
Broich, Bruno, Dr.		
Denker, Andrea, Dr. *		
Grapentin, Jan, Dr.		
Hardt, Hans Jürgen		
Jaeschke, Eberhard, Prof. Dr.		
Klenk, Reiner, Dr. *		
Merkt, Ulrich, Prof. Dr.		
<b>Reil, Hans-Jürgen</b>		2005/**

\*) Vertreterin/Vertreter der Beschäftigten

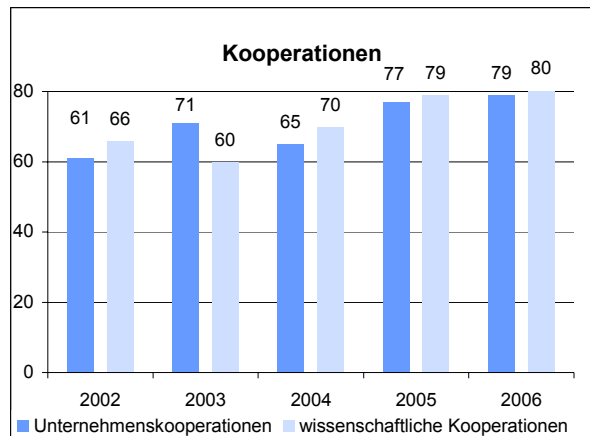
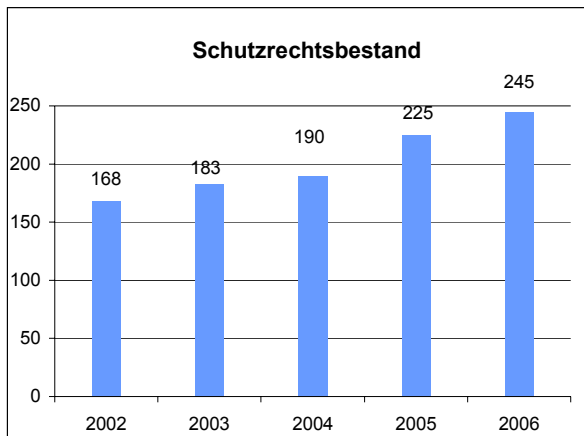
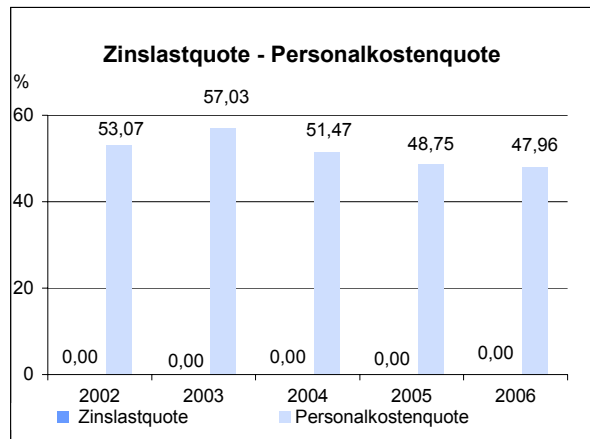
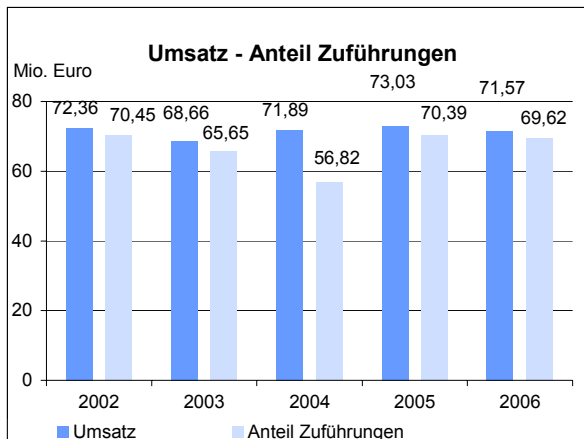
\*\*\*) ohne Befristung

	2006	2005	2004	2003	2002
Gesellschafter Berlin: Verhältnis weibliche/männliche Aufsichtsratsmitglieder	0/2	0/2	0/1	0/2	0/2

## Unternehmensdaten (in Mio. €)

<b>Bilanz</b>	<b>2006</b>	<b>2005</b>	<b>2004</b>	<b>2003</b>	<b>2002</b>
Bilanzsumme	158,77	153,13	149,21	146,17	151,86
• Anlagevermögen	99,76	101,79	100,88	99,72	103,60
- Sachanlagen	98,82	100,85	99,74	98,37	101,82
- Finanzanlagen	0,39	0,40	0,45	0,44	0,67
• Umlaufvermögen	58,66	50,53	47,84	46,03	47,77
• Eigenkapital	0,05	0,05	0,05	0,05	0,05
- Rücklagen	---	---	---	---	---
• Fremdkapital	47,54	41,71	41,46	38,79	40,34
- Rückstellungen	38,82	33,36	32,69	32,50	30,62
- Verbindlichkeiten	8,72	8,35	8,77	6,29	9,72
• Sonderposten für Zuschüsse (Zuführung)	111,19 (13,17)	111,37 (16,59)	107,69 (12,75)	107,33 (8,13)	111,47 (13,01)
<b>GuV</b>					
• Gesamterträge	74,58	75,54	74,61	70,07	74,83
- Umsatz	71,57	73,03	71,89	68,66	72,36
- Zuführungen	69,62	70,39	56,82	65,65	70,45
davon öff. Zuführungen (davon Land Berlin)	69,62 (8,13)	(7,81)	(6,47)	(7,12)	(6,36)
- Übrige Erträge	3,02	2,51	2,72	1,41	2,47
• Gesamtaufwendungen	74,58	75,54	74,61	70,07	74,83
- Personal	34,33	35,60	37,00	39,16	38,40
- Abschreibungen (nachrichtlich: gemäß GuV)	---	---	---	---	---
- Zinsaufwand	(13,35)	(12,90)	(12,32)	(12,17)	(12,33)
- Übrige Aufwendungen	---	---	---	---	---
• EBITDA	40,26	39,94	37,61	30,91	36,43
• EBT	---	---	---	---	---
• Jahresergebnis	---	---	---	---	---
• Gewinnabführung	---	---	---	---	---
Anteil aus öffentlichen Haushalten	69,62	70,39	56,82	65,65	70,45
<b>Beschäftigte</b>	782	794	809	740	763
- Auszubildende	54	55	48	51	52
<b>Allgemeine Daten</b>					
• Pro-Kopf-Umsatz	T € 92	92	89	93	95
• Eigenkapitalquote	% 0,03	0,03	0,03	0,03	0,03
• Eigenkapitalrentabilität	% ---	---	---	---	---
• Umsatzrentabilität	% ---	---	---	---	---
• Zinslastquote	% ---	---	---	---	---
• Personalkostenquote	% 47,96	48,75	51,47	57,03	53,07
• Investitionen	T € 11.327	13.780	13.771	8.624	12.955
• Forderungsausfall	T € ---	---	---	---	---
<b>Spezifische Daten</b>					
• Veröffentlichungen	467	391	418	407	525
• Dissertationen	17	16	19	21	18
• Schutzrechtsbestand	245	225	190	183	168
• Unternehmenskooperationen	79	77	65	71	61
• wissenschaftliche Kooperationen	80	79	70	60	66





**HEBBEL-THEATER BERLIN GMBH****HAUEINS**  
**HAU ZWEI**  
**HAU DREI**Stresemannstraße 29  
10963 BerlinTelefon: (030) 25 90 04 - 0  
Telefax: (030) 25 90 04 - 13  
Internet: [www.hebbel-am-ufer.de](http://www.hebbel-am-ufer.de)  
E-Mail: [administration@hebbel-am-ufer.de](mailto:administration@hebbel-am-ufer.de)**Gegenstand des Unternehmens**

Förderung von Kunst und Kultur durch den Theaterbetrieb, Durchführung von Eigenveranstaltungen und Betreuung von Koproduktionen.

**Fachliche Zuständigkeit** Der Regierende Bürgermeister von Berlin, Senatskanzlei - Kulturelle Angelegenheiten**Nominalkapital** 25.600,00 € davon Land Berlin 100,00%**Unmittelbare Beteiligungsgesellschaften**

Firma und Sitz des Unternehmens	Nominalkapital Mio. €	Beteiligung %
---------------------------------	--------------------------	------------------

Keine

**Geschäftsführung**

Name	Gesamtbezüge 2006 (T€)	Beschäftigungszeitraum 2006
Lilienthal, Matthias	91	ganzjährig

**Aufsichtsrat**

Name	Funktion	Zeitraum
Schmitz, André, Staatssekretär	Vorsitzender	2007/2012
Raue, Peter, Prof. Dr.	Stellvertr. Vorsitzender	1995/2012
Dobberke, Wolfgang		2005/2012
Gentz, Manfred, Dr.		1995/2012
Heyl, Karin		2007/2012

	2006	2005	2004	2003	2002
Gesellschafter Berlin: Verhältnis weibliche/männliche Aufsichtsratsmitglieder	1/4	0/5	0/4	0/5	1/4

**Bericht der Gesellschaft**

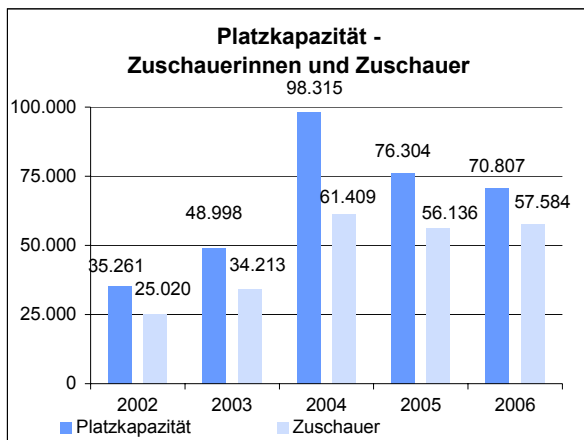
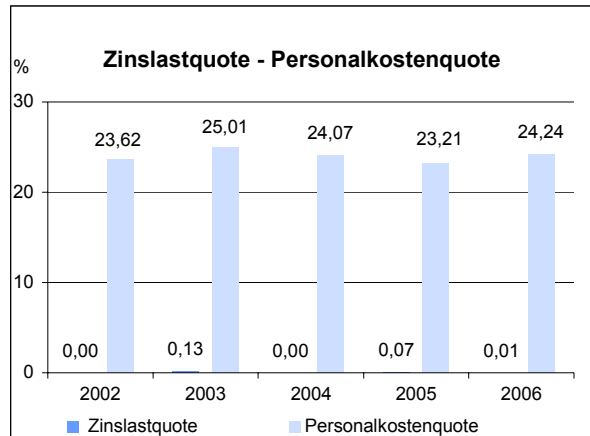
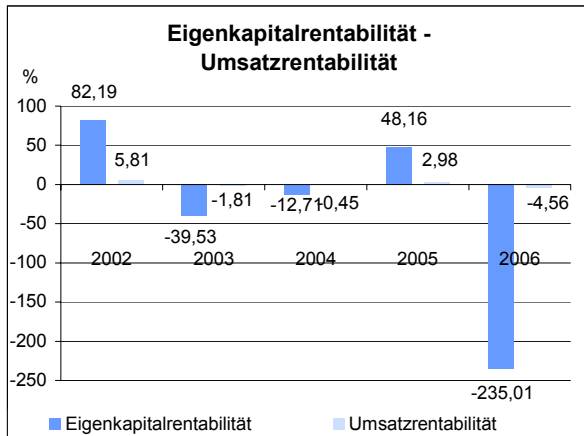
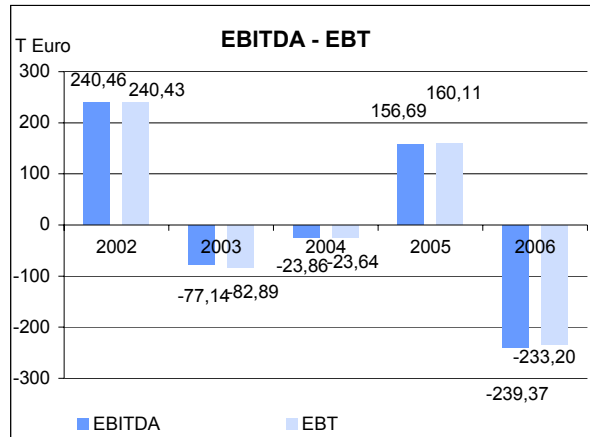
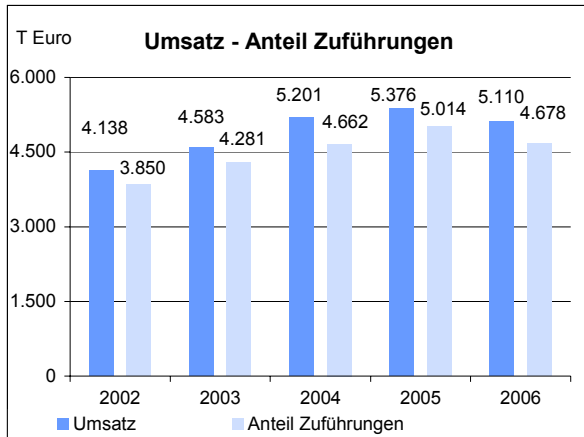
Lagebericht Band 2

Seite 563

## Unternehmensdaten (in T €)

<b>Bilanz</b>	<b>2006</b>	<b>2005</b>	<b>2004</b>	<b>2003</b>	<b>2002</b>
Bilanzsumme	920,64	932,07	999,56	837,28	624,53
• Anlagevermögen	443,45	233,99	271,39	331,25	60,50
- Sachanlagen	442,85	232,89	271,39	331,25	60,31
- Finanzanlagen	---	---	---	---	---
• Umlaufvermögen	477,19	698,08	728,17	505,59	563,04
• Eigenkapital	99,23	332,44	186,03	209,68	292,53
- Rücklagen	26,53	26,53	26,53	26,53	26,53
• Fremdkapital	376,65	365,49	540,63	296,35	251,51
- Rückstellungen	61,22	83,40	57,00	59,10	55,10
- Verbindlichkeiten	315,43	282,09	483,63	237,25	196,41
• Sonderposten Investitionszuschüsse (Zuführung)	443,45 (306,49)	233,99 (54,38)	271,39 (43,35)	331,25 (338,35)	60,50 (18,42)
<b>GuV</b>					
• Gesamterträge	5.957,49	6.012,20	6.353,91	5.305,85	5.124,12
- Umsatz	5.110,22	5.375,79	5.200,96	4.582,83	4.137,69
- Zuführungen	4.678,40	5.014,14	4.661,54	4.280,75	3.849,97
davon öff. Zuführungen	4.478,40				
(davon Land Berlin)	(3.860,76)	(4.175,94)	(4.097,65)	(3.473,12)	(3.420,53)
- Übrige Erträge	847,27	636,41	1.152,95	723,02	986,43
• Gesamtaufwendungen	6.190,70	5.865,80	6.377,55	5.388,74	4.883,69
- Personal	1.238,67	1.247,91	1.251,64	1.145,98	977,31
- Abschreibungen	---	---	---	---	---
(nachrichtlich: gemäß GuV)	(97,03)	(91,78)	(103,20)	(67,59)	(30,85)
- Zinsaufwand	0,43	3,50	0,01	5,75	0,03
- Übrige Aufwendungen	4.951,60	4.614,39	5.125,90	4.237,01	3.906,38
• EBITDA	-239,37	156,69	-23,86	-77,14	240,46
• EBT	-233,20	160,11	-23,64	-82,89	240,43
• Jahresergebnis	-233,20	146,40	-23,64	-82,89	240,43
• Gewinnabführung	---	---	---	---	---
Anteil aus öffentlichen Haushalten	4.575,43	5.105,92	4.764,74	4.348,34	3.880,82
<b>Beschäftigte</b>	<b>28</b>	<b>29</b>	<b>26</b>	<b>21</b>	<b>16</b>
- Auszubildende	4	4	2	---	---
<b>Allgemeine Daten</b>					
• Pro-Kopf-Umsatz	T € 183	185	200	218	259
• Eigenkapitalquote	% 10,78	35,67	18,61	25,04	46,84
• Eigenkapitalrentabilität	% -235,01	48,16	-12,71	-39,53	82,19
• Umsatzrentabilität	% -4,56	2,98	-0,45	-1,81	5,81
• Zinslastquote	% 0,01	0,07	---	0,13	---
• Personalkostenquote	% 24,24	23,21	24,07	25,01	23,62
• Investitionen	T € 306	54	43	302	18
• Forderungsausfall	T € 4	3	20	5	---
<b>Spezifische Daten *</b>					
• Vorstellungen	423	541	513	204	127
• Programme	175	173	262	74	43
• Platzkapazität	70.807	76.304	98.315	48.998	35.261
• Zuschauer/innen	57.584	56.136	61.409	34.213	25.020

\* Sämtliche Zahlen beziehen sich auf eigene Aktivitäten in den eigenen Spielstätten; ab 2005 inklusive anderer Spielstätten.



## HIS Hochschul-Informationssystem GmbH



Goseriede 9  
30159 Hannover

Telefon: (0511) 12 20 - 213  
Telefax: (0511) 12 20 - 250  
Internet: [www.his.de](http://www.his.de)  
E-Mail: [ederleh@his.de](mailto:ederleh@his.de)

### Gegenstand des Unternehmens

Zweck der gemeinnützigen Gesellschaft ist die Unterstützung der Hochschulen und der zuständigen Verwaltungen in ihrem Bemühen um eine rationelle und wirtschaftliche Erfüllung der Hochschulaufgaben durch Entwicklung von Verfahren zur Rationalisierung der Hochschulverwaltung sowie Mitwirkung bei deren Einführung und Anwendung, Untersuchungen und Gutachten zur Schaffung von Entscheidungsgrundlagen, Entwicklung von Grundlagen für den Hochschulbau, Bereitstellung von Informationen und Organisation von Informationsaustausch.

**Fachliche Zuständigkeit**      Senatsverwaltung für Bildung, Wissenschaft und Forschung

<b>Nominalkapital</b>	49.200,00 €	davon	Land Berlin	4,17%
			Bundesrepublik Deutschland	33,33%
			Land Baden-Württemberg	4,17%
			Freistaat Bayern	4,17%
			Land Brandenburg	4,17%
			Freie Hansestadt Bremen	4,17%
			Freie und Hansestadt Hamburg	4,17%
			Land Hessen	4,17%
			Land Mecklenburg-Vorpommern	4,17%
			Land Niedersachsen	4,17%
			Land Nordrhein-Westfalen	4,17%
			Land Rheinland-Pfalz	4,17%
			Saarland	4,17%
			Freistaat Sachsen	4,17%
			Land Sachsen-Anhalt	4,17%
			Land Schleswig-Holstein	4,17%
			Freistaat Thüringen	4,17%

### Unmittelbare Beteiligungsgesellschaften

Firma und Sitz des Unternehmens	Nominalkapital Mio. €	Beteiligung %
Keine		

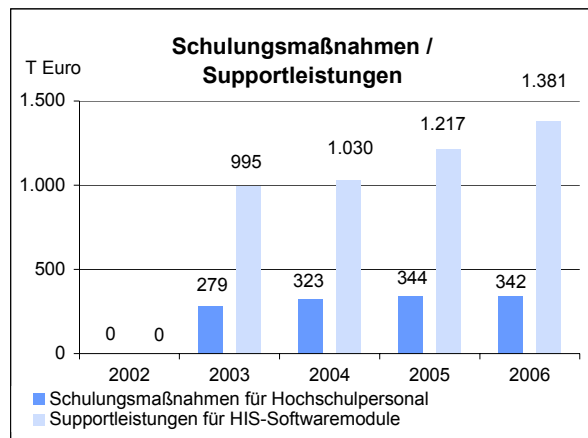
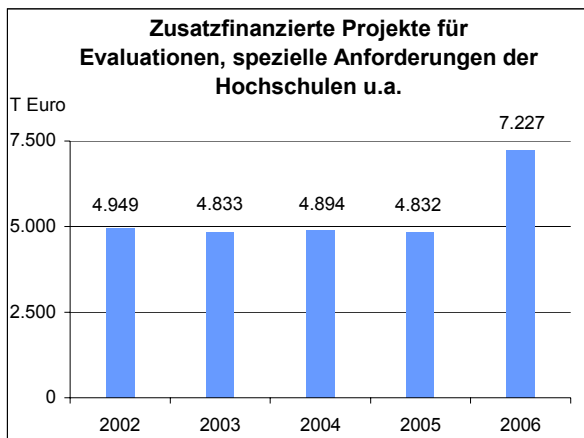
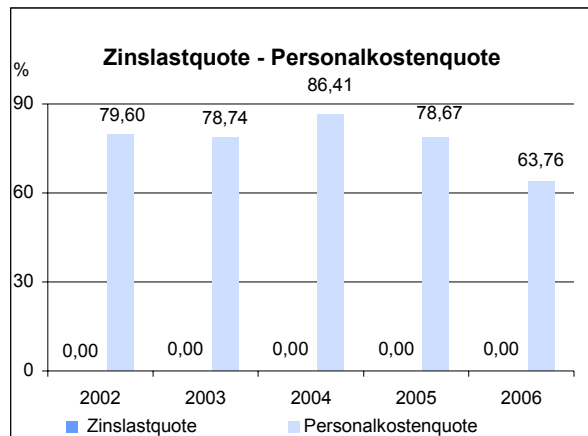
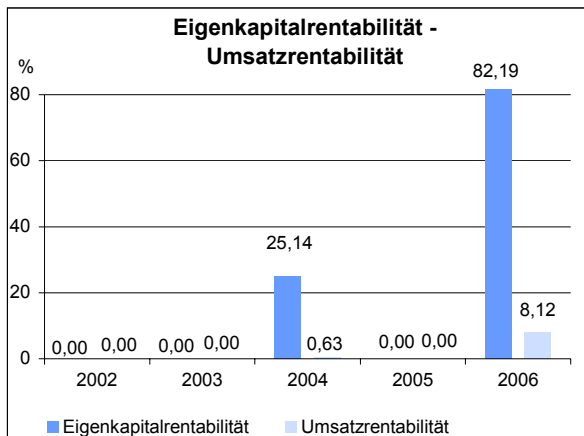
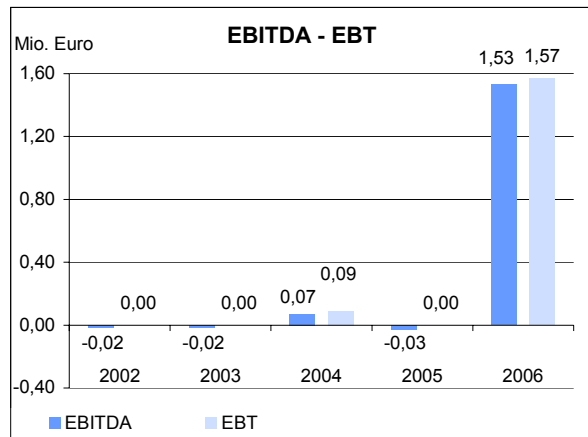
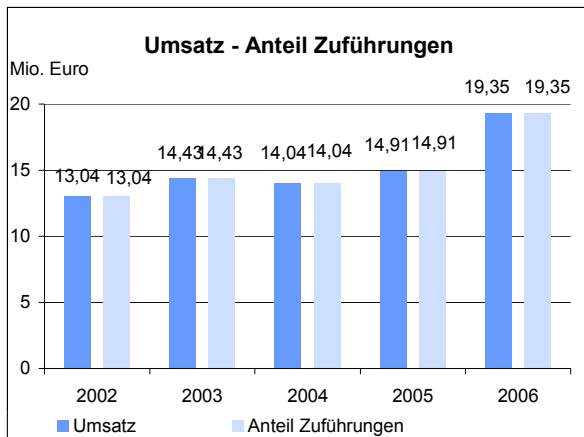
**Geschäftsführung**      Leitner, Martin, Prof. Dr.

### Aufsichtsrat

Postlep, Rolf-Dieter, Prof. Dr.	Vorsitzender
Börger, Christian	Stellvertr. Vorsitzender
Bayer, Josef, Dr.	
Datzer, Harald	
Ehrenberg, Christoph	
Klockner, Clemens, Prof. Dr. h.c.	
Lütz, Walter	
Poppmeier, Helmut	
Rubin, Helmut	
Welz, Joachim, Dr.	

## Unternehmensdaten (in Mio. €)

<b>Bilanz</b>		<b>2006</b>	<b>2005</b>	<b>2004</b>	<b>2003</b>	<b>2002</b>
Bilanzsumme		7,10	7,83	6,81	6,24	5,49
• Anlagevermögen		0,51	0,55	0,55	0,67	0,75
- Sachanlagen		0,46	0,51	0,51	0,63	0,71
- Finanzanlagen		---	---	---	---	---
• Umlaufvermögen		6,52	7,22	6,21	5,52	4,69
• Eigenkapital		1,91	0,34	0,35	0,26	0,26
- Rücklagen		1,86	0,30	0,30	0,21	0,21
• Fremdkapital		3,62	6,46	5,46	4,42	3,85
- Rückstellungen		1,04	1,04	0,98	0,71	0,66
- Verbindlichkeiten		2,58	5,42	4,48	3,71	3,19
• Sonderposten für Investitionszuschüsse		0,51	0,55	0,55	0,67	0,75
<b>GuV</b>						
• Gesamterträge		17,51	15,03	15,12	14,55	13,36
- Umsatz		19,35	14,91	14,04	14,43	13,04
- Zuführungen		19,35	14,91	14,04	14,43	13,04
davon öff. Zuführungen		19,35				
(davon Land Berlin)		(0,28)	(0,28)	(0,28)	(0,27)	(0,27)
- Übrige Erträge		-1,84	0,12	1,08	0,12	0,32
• Gesamtaufwendungen		15,94	15,03	15,03	14,55	13,38
- Personal		12,34	11,73	12,13	11,37	10,38
- Abschreibungen		---	---	---	---	---
(nachrichtlich: gemäß GuV)		(0,31)	(0,32)	(0,41)	(0,47)	(0,48)
- Zinsaufwand		---	---	---	---	---
- Übrige Aufwendungen		3,60	3,30	2,90	3,18	2,98
(davon Zuweisung Sonderposten Invest-zuschüsse)		(0,28)	(0,32)	(0,30)	(0,39)	(0,49)
• EBITDA		1,53	-0,03	0,07	-0,02	-0,02
• EBT		1,57	---	0,09	---	---
• Jahresergebnis		1,57	---	0,09	---	---
• Gewinnabführung		---	---	---	---	---
Anteil aus öffentlichen Haushalten		19,35	14,91	14,04	14,43	13,04
<b>Beschäftigte</b>		<b>206</b>	<b>200</b>	<b>206</b>	<b>196</b>	<b>182</b>
- Auszubildende		---	---	---	---	---
<b>Allgemeine Daten</b>						
• Pro-Kopf-Umsatz	T €	94	75	68	74	72
• Eigenkapitalquote	%	26,90	4,34	5,14	4,17	4,74
• Eigenkapitalrentabilität	%	82,19	---	25,14	---	---
• Umsatzrentabilität	%	8,12	---	0,63	---	---
• Zinslastquote	%	---	---	---	---	---
• Personalkostenquote	%	63,76	78,67	86,41	78,74	79,60
• Investitionen	T €	282	323	297	387	492
• Forderungsausfall	T €	---	---	---	---	---
<b>Spezifische Daten</b>						
• Zusatzfinanzierte Projekte für Evaluationen, spezielle Anforderungen der Hochschulen u.a.	T €	7.227	4.832	4.894	4.833	4.949
• Schulungsmaßnahmen für Hochschulpersonal	T €	342	344	323	279	---
• Supportleistungen für HIS-Softwaremodule	T €	1.381	1.217	1.030	995	---



Alte Rhinstraße 8  
12681 Berlin

Telefon: (030) 54 64 - 0  
Telefax: (030) 54 64 12 60  
Internet: [www.howoge.de](http://www.howoge.de)  
E-Mail: [info@howoge.de](mailto:info@howoge.de)

### Gegenstand des Unternehmens

Betreiben von Immobiliengeschäften jedweder Art, insbesondere die Errichtung und Bewirtschaftung von Wohnungen, die nach Größe, Ausstattung und Preis für breite Schichten der Bevölkerung geeignet sind, mit dem Ziel einer ausreichenden Wohnungsversorgung aller Bevölkerungsschichten (u.a.).

**Fachliche Zuständigkeit**      Senatsverwaltung für Stadtentwicklung

**Nominalkapital**      25.000.000,00 €      davon      Land Berlin      100,00%

### Unmittelbare Beteiligungsgesellschaften

Firma und Sitz des Unternehmens	Nominalkapital Mio. €	Beteiligung %
GRATUS Immobilienservice GmbH, Berlin	0,35	100,00
HOWOGE Dienstleistungsgesellschaft mbH, Berlin	0,25	100,00
HOWOGE Immobilienmanagement GmbH, Berlin	1,00	100,00
HOWOGE Projektentwicklungsgesellschaft mbH, Berlin	6,51	100,00
HOWOGE Servicegesellschaft mbH, Berlin	0,23	100,00
HOWOGE Wärme GmbH, Berlin	0,50	100,00
Wohnungsbaugesellschaft Lichtenberg mbH, Berlin	20,00	100,00

### Geschäftsführung

Name	Gesamtbezüge 2006 (T€)	Beschäftigungszeitraum 2006
Adam, Hans-Jürgen	197	ganzjährig
Kirschner, Bernd	195	ganzjährig

### Aufsichtsrat

<b>Kuban, Monika</b>	Vorsitzende	2000/2010
<b>Schulgen, Wolf</b>	Stellvertr. Vorsitzender	2003/2010
<b>Basse, Lutz</b>		2005/2010
<b>Budilov-Nettelmann, Nikola Fee, Dr.</b>		2005/2010
<b>Dobberke, Wolfgang</b>		2004/2010
Ewert, Frank Michael *		
Lorenz, Jörn *		
<b>Raasch, Martin</b>		2000/2010
Wittke, Kerstin *		

\*) Vertreter der Beschäftigten

	2006	2005	2004	2003	2002
Gesellschafter Berlin: Verhältnis weibliche/männliche Aufsichtsratsmitglieder	2/4	2/4	1/5	1/5	1/5

### Bericht der Gesellschaft

Lagebericht Band 2

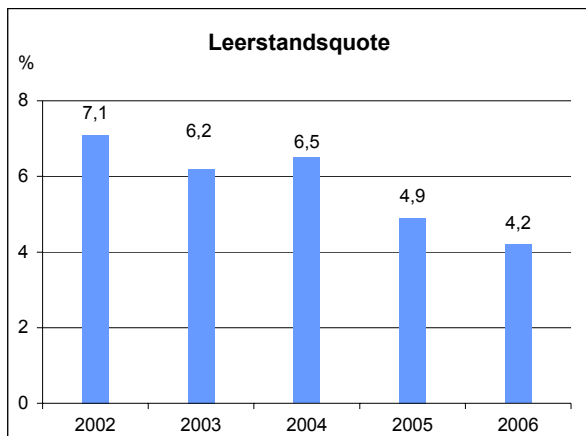
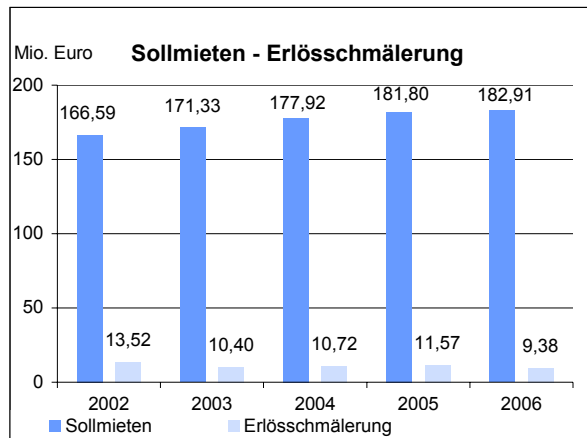
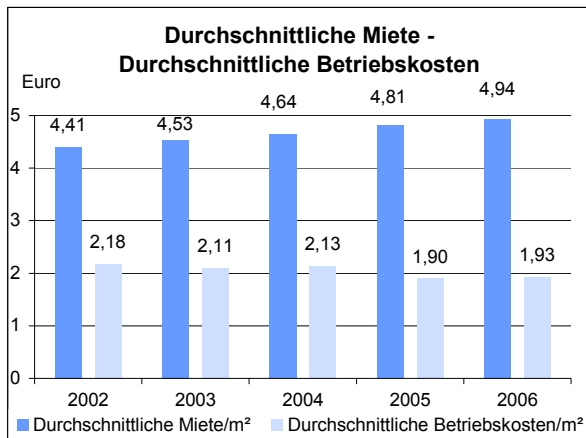
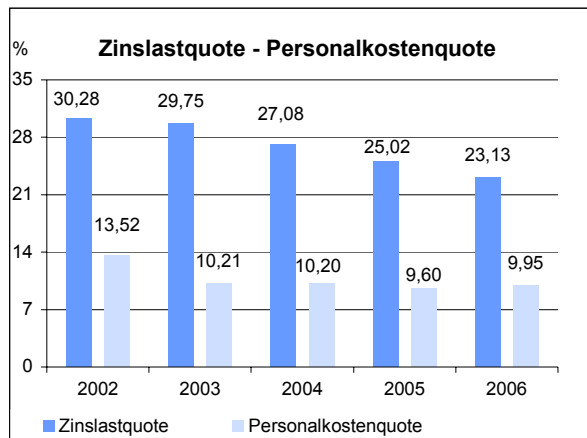
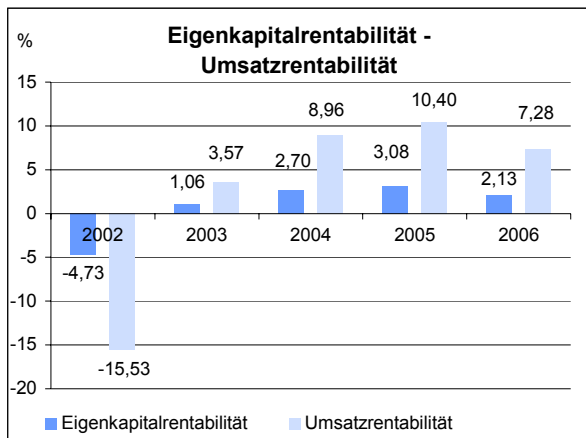
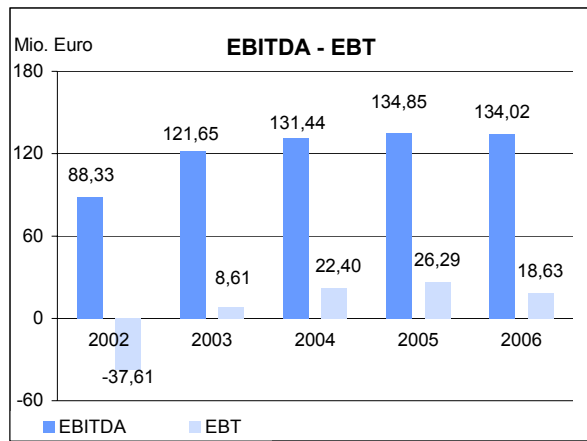
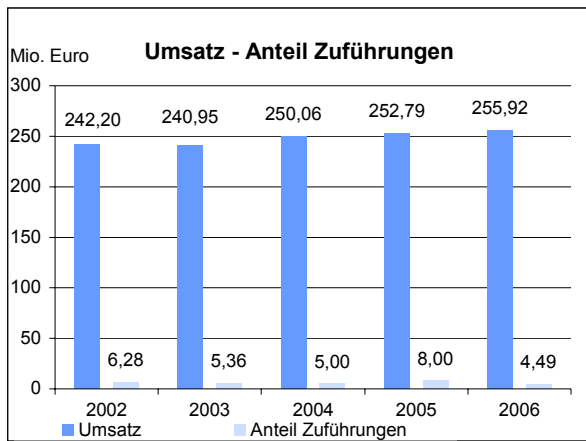
Seite 573



## Unternehmensdaten - Konzernzahlen - (in Mio. €)

<b>Bilanz</b>	<b>2006</b>	<b>2005</b>	<b>2004</b>	<b>2003</b>	<b>2002</b>	
Bilanzsumme	2.222,19	2.324,40	2.367,48	2.346,85	2.386,34	
• Anlagevermögen	2.081,06	2.120,31	2.159,62	2.142,81	2.152,89	
- Sachanlagen	2.054,76	2.097,01	2.139,57	2.106,15	2.114,76	
- Finanzanlagen	25,74	22,71	19,65	36,35	37,90	
• Stadterneuerungsposten	---	---	---	---	---	
• Umlaufvermögen	138,70	201,53	205,10	201,01	230,07	
• Eigenkapital	873,24	853,77	830,49	812,91	794,30	
- Rücklagen	551,01	529,30	511,69	504,15	493,72	
• Fremdkapital	1.340,77	1.462,42	1.528,70	1.525,55	1.583,57	
- Rückstellungen	51,25	57,84	58,98	60,81	64,28	
- Verbindlichkeiten	1.289,52	1.404,58	1.469,72	1.464,70	1.519,29	
• Stadterneuerungsmittel	---	---	---	---	---	
<b>Nicht passivierte Aufwendungsdarlehen</b>	---	---	---	---	---	
<b>GuV</b>						
• Gesamterträge	270,16	274,91	275,00	256,87	256,94	
- Umsatz	255,92	252,79	250,06	240,95	242,20	
- Ist-Miete	173,53	170,23	167,20	160,93	153,07	
- Zuführungen	4,49	8,00	5,00	5,36	6,28	
(davon Land Berlin)	(4,49)	(8,00)	(5,00)	(5,36)	(6,06)	
- Übrige Erträge	14,24	22,12	24,94	15,92	14,74	
• Gesamtaufwendungen	251,88	253,38	258,96	248,91	294,91	
- Personal	25,46	24,26	25,50	24,60	32,75	
- Abschreibungen	50,63	47,41	43,83	44,47	57,69	
(nachrichtlich: gemäß GuV)	(50,63)	(55,51)	(51,24)	(48,96)	(66,44)	
- Zinsaufwand	59,19	63,26	67,71	71,69	73,35	
- Übrige Aufwendungen *	116,60	118,46	121,92	108,15	131,12	
• EBITDA	134,02	134,85	131,44	121,65	88,33	
• EBT	18,63	26,29	22,40	8,61	-37,61	
• Jahresergebnis	18,28	21,52	16,04	7,95	-37,97	
• Gewinnabführung	---	---	---	---	---	
Anteil aus öffentlichen Haushalten	4,49	16,10	12,41	9,85	15,03	
<b>Beschäftigte</b>	516	513	525	543	601	
- Auszubildende	18	18	16	18	22	
<b>Allgemeine Daten</b>						
• Pro-Kopf-Umsatz	T €	496	493	476	444	403
• Eigenkapitalquote	%	39,30	36,73	35,08	34,64	33,29
• Eigenkapitalrentabilität	%	2,13	3,08	2,70	1,06	-4,73
• Umsatzrentabilität	%	7,28	10,40	8,96	3,57	-15,53
• Zinslastquote	%	23,13	25,02	27,08	29,75	30,28
• Personalkostenquote	%	9,95	9,60	10,20	10,21	13,52
• Investitionen (incl. Finanzanlagen)	T €	28.740	22.194	85.837	39.721	71.006
• Forderungsausfall	T €	606	1.323	1.770	5.233	6.713
<b>Spezifische Daten</b>						
• Verwalt. Wohnungsbestand		48.149	48.933	49.618	51.268	53.172
- Eigenbestand		47.702	48.366	48.418	47.901	47.993
• Ø Miete/m <sup>2</sup>	€	4,94	4,81	4,64	4,53	4,41
• Ø Betriebskosten/m <sup>2</sup>	€	1,93	1,90	2,13	2,11	2,18
• Sollmieten	T €	182.910	181.795	177.920	171.325	166.587
• Erlösschmälerung	T €	9.381	11.570	10.724	10.395	13.517
• Leerstandsquote	%	4,2	4,9	6,5	6,2	7,1

\* Im Jahr 2006 einschl. Rückzahlung von Fördermitteln in Höhe von 1,82 Mio. €.



## IIC The New German Länder Industrial Investment Council GmbH



Die Anteile an der IIC GmbH wurden mit Ablauf des 31.12.2006 an den Bund veräußert, der die Gesellschaft im Januar 2007 mit der Invest in Germany GmbH per Verschmelzungsvertrag auf eine neu gegründete Invest in Germany GmbH verschmolz. Die folgenden Angaben beziehen sich auf den Stand 31.12.2006.

Charlottenstraße 57  
10117 Berlin

Telefon: (030) 2000 99 - 0  
Telefax: (030) 2000 99 - 111  
Internet:  
E-Mail: [baumann@invest-in-germany.com](mailto:baumann@invest-in-germany.com)

### Gegenstand des Unternehmens

Investorenwerbung zur Förderung der Wirtschaft für den Standort „Neue Bundesländer“ einschließlich Berlin (Beitrittsgebiet nach Art. 3 Einigungsvertrag) durch gezielte Akquisition ausländischer, insbesondere größerer, Unternehmen, um die industrielle Entwicklung in dieser Region durch konkrete Ansiedlungserfolge zu stärken und neue Arbeitsplätze zu beschaffen.

**Fachliche Zuständigkeit**      Senatsverwaltung für Wirtschaft, Technologie und Frauen

<b>Nominalkapital</b>	511.291,88 €	davon	Land Berlin	5,68%
			Bundesrepublik Deutschland	30,00%
			Freistaat Sachsen	20,74%
			Land Sachsen-Anhalt	12,51%
			Freistaat Thüringen	11,41%
			Land Brandenburg	11,27%
			Land Mecklenburg-Vorpommern	8,39%

### Unmittelbare Beteiligungsgesellschaften

Firma und Sitz des Unternehmens	Nominalkapital Mio. €	Beteiligung %
---------------------------------	--------------------------	------------------

Keine

**Geschäftsführung**      Dietz, Horst, Dr.-Ing.

### Aufsichtsrat

Werner, Dietmar, Prof. Dr.	Vorsitzender
Sülzer, Werner	Stellvertr. Vorsitzender
Claussen, Peter	
Ebnet, Otto, Dr., Minister	
Forster, Carl-Peter	
Haseloff, Reiner, Dr.	
Junghanns, Ulrich, Minister	
Jurk, Thomas, Minister	
Lennertz, Horst, Dr.-Ing.	
Reinholz, Jürgen, Minister	
Rohr, von, Hans-Christoph, Dr.	
Schulmeyer, Gerhard, Prof.	
Tiefensee, Wolfgang	

**Wolf, Harald, Bürgermeister und Senator** 2002/2008

	2006	2005	2004	2003	2002
Gesellschafter Berlin: Verhältnis weibliche/männliche Aufsichtsratsmitglieder	0/1	0/1	0/1	0/1	0/0

## Unternehmensdaten (in T €)

<b>Bilanz</b>	<b>2006</b>	<b>2005</b>	<b>2004</b>	<b>2003</b>	<b>2002</b>
Bilanzsumme	1.064,68	1.282,92	1.282,17	1.173,67	1.077,00
• Anlagevermögen	113,52	158,13	164,90	88,81	160,00
- Sachanlagen	91,70	121,64	113,90	74,23	130,00
- Finanzanlagen	---	---	---	---	---
• Umlaufvermögen	915,15	1.072,87	1.088,18	1.035,33	900,00
• Eigenkapital	544,99	706,29	646,13	559,08	374,13
- Rücklagen <sup>*)</sup>	33,70	195,00	134,84	47,79	---
(Zuführung in die Kapitalrücklage, Anteil Berlins)	(279,70)	(279,70)	(596,68)	(636,04)	(600,00)
• Fremdkapital	519,70	576,62	636,04	614,58	703,00
- Rückstellungen	427,97	470,07	466,85	513,01	528,00
- Verbindlichkeiten	91,73	106,56	169,19	101,57	175,00

## GuV

• Gesamterträge	82,51	127,51	203,91	130,52	4.942,00
- Übrige Erträge	82,51	127,51	203,91	130,52	4.942,00
• Gesamtaufwendungen	4.713,91	4.848,85	4.848,45	4.734,55	4.942,00
- Personal	2.917,47	2.807,71	2.581,87	2.624,91	2.554,00
- Abschreibungen	73,84	72,16	93,69	95,74	109,00
- Zinsaufwand	---	---	0,15	0,60	---
- Übrige Aufwendungen	1.722,61	1.968,98	2.172,74	2.013,30	2.279,00
• EBITDA <sup>**)</sup>	---	---	---	---	---
• EBT <sup>**)</sup>	---	---	---	---	---
• Jahresergebnis <sup>*)</sup>	-4.631,40	-4.721,34	-4.644,54	-4.604,30	---
• Gewinnabführung	---	---	---	---	---
Anteil aus öffentlichen Haushalten	4.470	4.781	4.732	4.789	4.789

<b>Beschäftigte</b>	36	36	33	31	31
- Auszubildende	---	---	---	---	---

## Allgemeine Daten

• Pro-Kopf-Umsatz <sup>****)</sup>	T €	124.169	132.806	143.394	154.484	154.484
• Eigenkapitalquote	%	51,19	55,05	50,39	47,64	34,74
• Eigenkapitalrentabilität <sup>**)</sup>	%	---	---	---	---	---
• Umsatzrentabilität <sup>**)</sup>	%	---	---	---	---	---
• Zinslastquote <sup>**)</sup>	%	---	---	---	---	---
• Personalkostenquote <sup>****)</sup>	%	65,27	58,73	54,56	54,81	53,32
• Investitionen	T €	35	65	172	24	45
• Forderungsausfall	T €	---	---	---	---	---

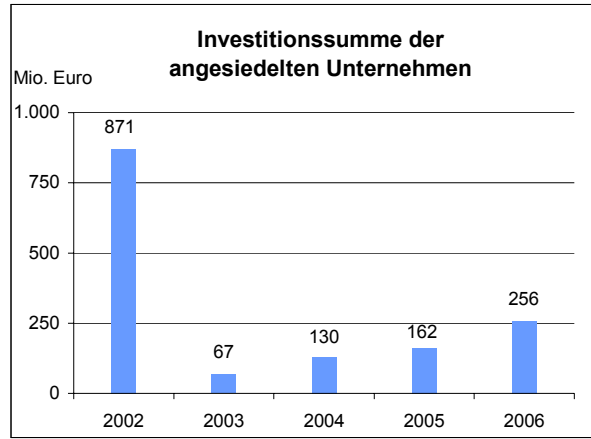
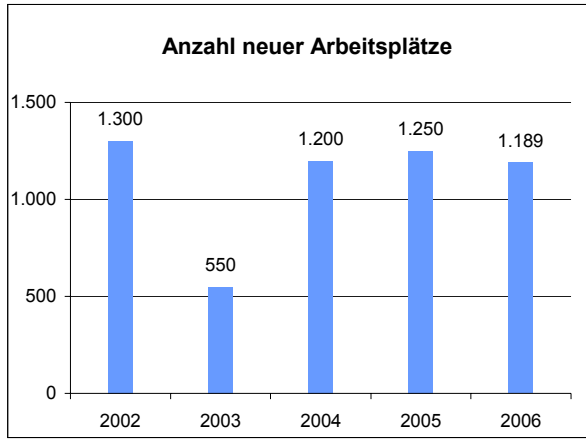
## Spezifische Daten

• Anzahl Projekte		13	9	6	4	11
• Anzahl neuer Arbeitsplätze		1.189	1.250	1.200	550	1.300
• Investitionssumme der angesiedelten Unternehmen	Mio. €	256	162	130	67	871

\*) Die Finanzierungszuschüsse der öffentlichen Hand sind als Einzahlung in die Kapitalrücklagen erfolgt. Der Jahresfehlbetrag wurde zum Stichtag durch eine entsprechende Entnahme aus der Kapitalrücklage ausgeglichen.

\*\*) Die Kennzahlen sind angesichts der Geschäftszahlen nicht aussagefähig, so dass darauf verzichtet wird; dies gilt für die grafische Darstellung entsprechend.

\*\*\*\*) Statt des Umsatzes wurden hier die Einzahlungen der öffentlichen Hand in die Kapitalrücklage berücksichtigt.



**INPRO Innovationsgesellschaft für  
fortgeschrittene Produktionssysteme  
in der Fahrzeugindustrie mbH**



Hallerstr. 1  
10587 Berlin

Telefon: (030) 399 97 - 0  
Telefax: (030) 399 97 - 117  
Internet: [www.inpro.de](http://www.inpro.de)  
E-Mail: [info@inpro.de](mailto:info@inpro.de)

**Gegenstand des Unternehmens**

Erforschung, Entwicklung und Verwertung fortgeschrittener Produktionssysteme, insbesondere für die Fahrzeugindustrie.

**Fachliche Zuständigkeit**      Senatsverwaltung für Wirtschaft, Technologie und Frauen

<b>Nominalkapital</b>	1.435.000,00 €	davon	Land Berlin	14,29%
			BASF Coatings AG, Münster	14,29%
			DaimlerChrysler AG, Stuttgart	14,29%
			IWKA AG, Karlsruhe	14,29%
			ThyssenKrupp Automotive AG, Bochum	14,29%
			Volkswagen AG, Wolfsburg	14,29%
			INPRO GmbH, Berlin	14,29%

**Unmittelbare Beteiligungsgesellschaften**

Firma und Sitz des Unternehmens	Nominalkapital Mio. €	Beteiligung %
---------------------------------	--------------------------	------------------

Keine

**Geschäftsführung**      Bethke, Ulrich, Dr.-Ing.

**Aufsichtsrat**

Jahn, Rainer  
Walz, Günter  
Jung, Reinhard

Vorsitzender  
Stellvertr. Vorsitzender

Mörsdorf, Wolfram, Dr.

**Strauch, Volkmar, Prof., Staatssekretär**

2002/2008

Wucherer, Klaus, Prof. Dr., Dr.-Ing. E.h.

2006    2005    2004    2003    2002

Gesellschafter Berlin: Verhältnis weibliche/männliche Aufsichtsratsmitglieder

0/1    0/1    0/1    0/1    0/1

## Unternehmensdaten (in T €)

<b>Bilanz</b>	<b>2006</b>	<b>2005</b>	<b>2004</b>	<b>2003</b>	<b>2002</b>
Bilanzsumme	6.013,11	4.584,88	4.555,20	4.060,33	5.041,20
• Anlagevermögen	659,36	604,53	516,69	641,81	932,60
- Sachanlagen	575,91	526,59	454,23	559,92	792,40
- Finanzanlagen	---	---	---	---	---
• Umlaufvermögen	5.320,20	3.951,50	3.997,65	3.357,18	4.067,90
• Eigenkapital	2.414,15	2.324,98	2.201,00	2.185,18	2.180,20
- Rücklagen	204,52	204,52	204,52	204,52	204,52
• Fremdkapital	3.598,96	2.259,90	2.348,88	1.864,51	2.845,50
- Rückstellungen	1.050,25	1.072,18	900,26	911,90	834,50
- Verbindlichkeiten	2.548,71	1.187,72	1.448,62	952,61	2.010,50

## GuV

• Gesamterträge	6.842,70	7.078,09	7.223,81	7.881,11	7.849,40
- Umsatz	6.090,77	7.657,76	6.945,79	7.955,11	7.118,40
- Zuführungen	---	---	---	---	---
- Übrige Erträge	751,93	-579,67	278,02	-74,00	731,00
• Gesamtaufwendungen	6.753,53	6.954,11	7.207,99	7.876,20	7.840,50
- Personal	4.726,65	4.853,30	4.973,51	5.195,13	4.785,80
- Abschreibungen	374,84	379,94	574,08	664,49	739,30
- Zinsaufwand	0,18	1,06	2,03	1,14	0,80
- Übrige Aufwendungen	1.651,86	1.719,81	1.658,37	2.015,44	2.314,60
• EBITDA	426,25	573,49	574,29	673,66	726,60
• EBT	99,74	230,05	23,48	34,80	32,40
• Jahresergebnis	89,18	123,98	15,82	4,91	8,90
• Gewinnabführung	---	---	---	---	---
Anteil aus öffentlichen Haushalten	---	---	---	---	---

## Beschäftigte

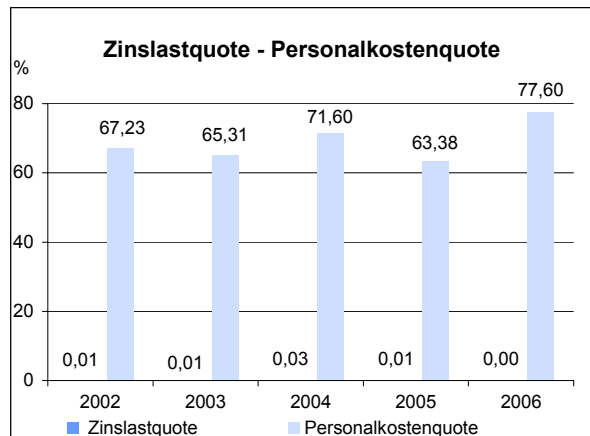
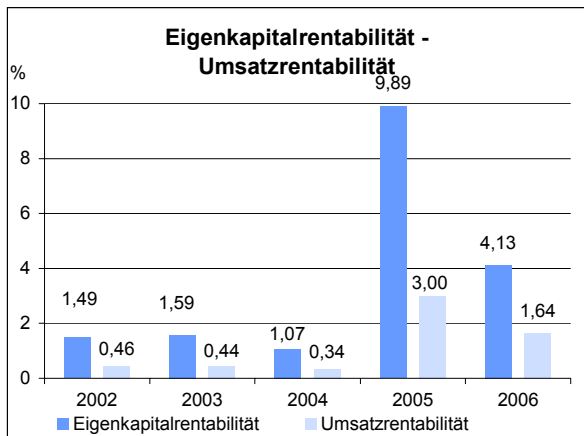
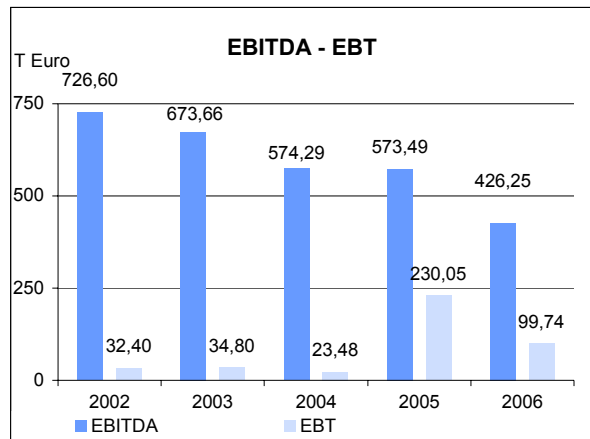
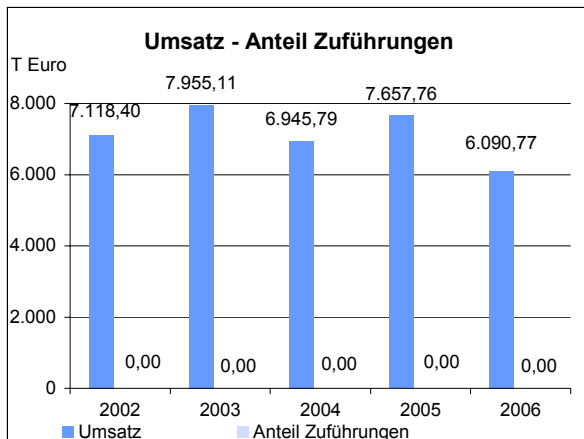
- Auszubildende	91	93	103	98	111
	---	---	---	---	---

## Allgemeine Daten

• Pro-Kopf-Umsatz	T €	67	82	67	81	64
• Eigenkapitalquote	%	40,15	50,71	48,32	53,82	43,25
• Eigenkapitalrentabilität	%	4,13	9,89	1,07	1,59	1,49
• Umsatzrentabilität	%	1,64	3,00	0,34	0,44	0,46
• Zinslastquote	%	---	0,01	0,03	0,01	0,01
• Personalkostenquote	%	77,60	63,38	71,60	65,31	67,23
• Investitionen	T €	431	475	449	395	701
• Forderungsausfall	T €	---	---	---	---	---

## Spezifische Daten

Keine





Bundesallee 210  
 10719 Berlin

Telefon: (030) 21 25 - 0  
 Telefax: (030) 21 25 - 20 20  
 Internet: [www.ibb.de](http://www.ibb.de)  
 E-Mail: [info@ibb.de](mailto:info@ibb.de)

### Gegenstand des Unternehmens

Die Investitionsbank ist die Förderbank des Landes Berlin. Sie hat das Land Berlin bei der Erfüllung seiner öffentlichen Aufgaben zu unterstützen. In diesem Rahmen obliegt der Investitionsbank die Durchführung eines effizienten Bestandsmanagements im Bereich der Immobilienförderung sowie die monetäre Wirtschaftsförderung mit Schwerpunkt auf der Förderung des Berliner Mittelstandes.

**Fachliche Zuständigkeit**      Senatsverwaltung für Wirtschaft, Technologie und Frauen

**Nominalkapital**      300.000.000,00 €    davon    Land Berlin      100,00%

### Unmittelbare Beteiligungsgesellschaften

Firma und Sitz des Unternehmens	Nominalkapital Mio. €	Beteiligung %
IBB Beteiligungsgesellschaft mbH, Berlin	17,00	100,00
IBB - Holding GmbH, Berlin	0,03	100,00
Job Transfer GmbH, Berlin	0,03	100,00
TCC Technologie-Coaching-Center GmbH, Berlin	0,51	100,00
VC Fonds Berlin GmbH, Berlin	2,50	100,00
ib-bank-systems GmbH, Potsdam	0,50	50,00
Medienboard Berlin-Brandenburg GmbH, Potsdam	0,06	50,00
ipal Gesellschaft für Patentverwertung Berlin mbH, Berlin	0,05	49,50
Berlin Partner GmbH, Berlin	0,75	35,90
BTM Berlin Tourismus Marketing GmbH, Berlin	0,51	25,00
BAF Berlin Animation Film GmbH & Co. Produktions KG, Berlin	85,90	17,86
IBB-Gewerbesiedlungs-Beteiligungsgesellschaft mbH & Co.KG	0,10	5,01

### Geschäftsführung

Name	Fkt.	Gesamtbezüge 2006 (T€)	Beschäftigungszeitraum 2006
Puchta, Dieter, Prof. Dr.	V	505	ganzjährig
Roos, Birgit, Dr.		301	ganzjährig

## Verwaltungsrat:

<b>Wolf, Harald, Bürgermeister und Senator</b>	Vorsitzender	2004/2008
<b>Junge-Reyer, Ingeborg, Bürgermeisterin und Senatorin</b>	Stellvertr. Vorsitzende	2004/2008
Bomke, Michael *		
<b>Buchholz, Liane, Prof. Dr.</b>		2004/2008
<b>Dietz, Karin</b>		2004/2008
List, Helga*		
Lobanow, Peter*		
<b>Rümker, Dietrich, Dr.</b>		2004/2008
<b>Sarrazin, Thilo, Dr., Senator</b>		2004/2008

\*) Vertreterin/Vertreter der Beschäftigten

	2006	2005	2004	2003	2002
Gesellschafter Berlin: Verhältnis weibliche/männliche Verwaltungsratsmitglieder	3/3	3/3	3/3	---	---

## Bericht der Gesellschaft

Lagebericht Band 2

Seite 589

## Unternehmensdaten (in Mio. €)

Ausgründung der IBB aus der LandesBank Berlin - Girozentrale - am 31.08.2004 rückwirkend zum 01.01.2004

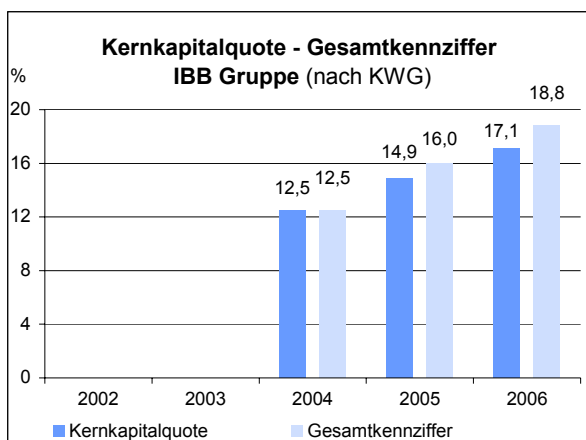
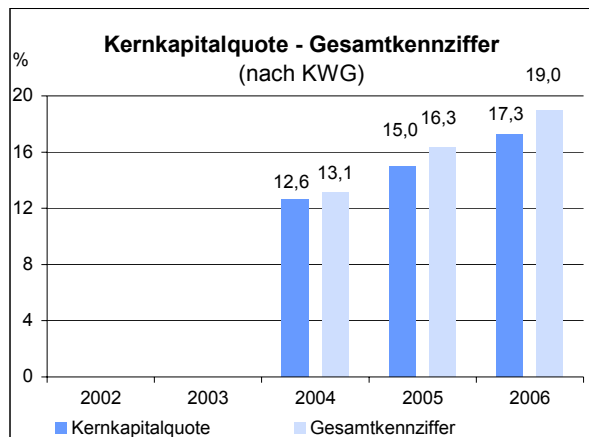
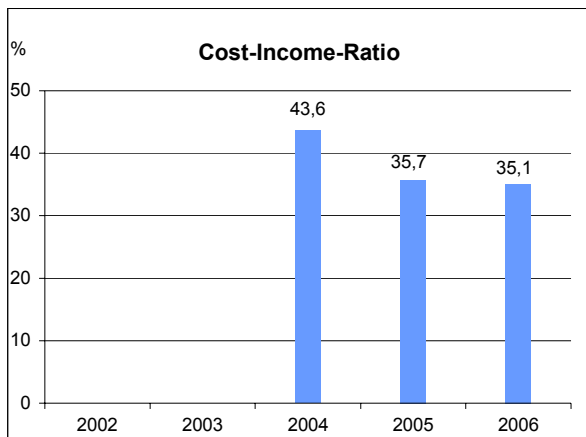
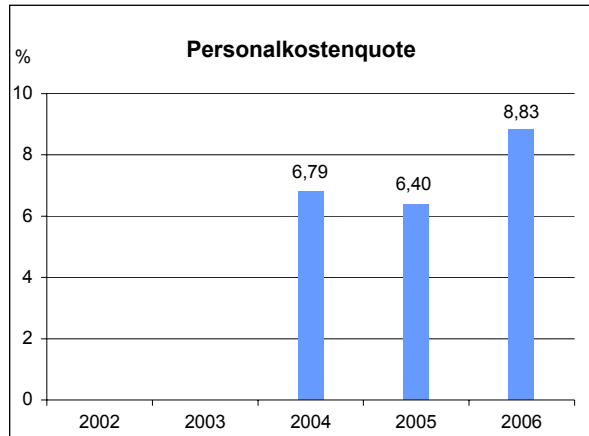
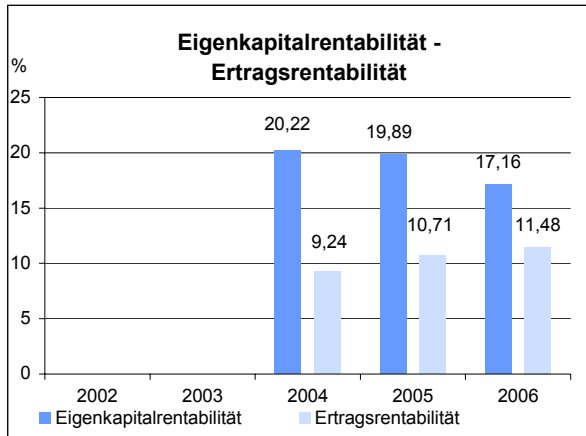
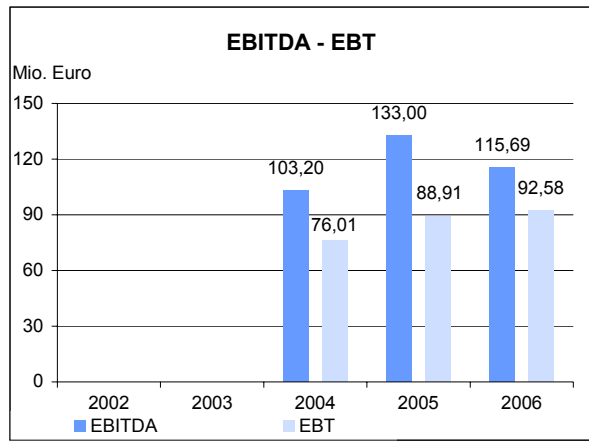
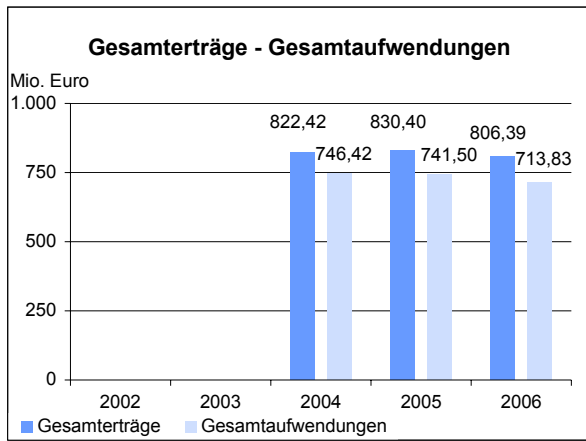
<b>Bilanz</b>	<b>2006</b>	<b>2005</b>	<b>2004</b>	<b>2003</b>	<b>2002</b>
Bilanzsumme	20.246,35	19.149,81	18.571,99		
• Sachanlagen und Beteiligungen	246,35	257,48	266,31		
• Forderungen (Banken/Kunden; Schuldverschreibungen)	19.719,50	18.606,40	18.088,76		
• Aktien/nicht festverzinsliche Wertpapiere	---	---	---		
• Barreserven	19,82	28,87	5,02		
• Sonstige Vermögensgegenstände	141,63	141,79	99,82		
• Eigenkapital	539,48	446,90	376,00		
- Rücklagen	239,48	146,90	58,00		
• Fremdkapital	19.210,81	18.178,34	17.571,98		
- Rückstellungen	152,00	176,82	118,84		
- Verbindlichkeiten (Banken/Kunden; verbrieft/sonstige und nachrangige Verbindlichkeiten)	19.058,81	18.001,52	17.453,14		
• Fonds für allgemeine Bankrisiken	144,31	144,31	144,31		
<b>GuV</b>					
• Gesamterträge <sup>1)</sup>	806,39	830,40	822,42		
- Zins-, Provisions-, Finanzgeschäfte	681,27	717,11	744,01		
- Erlöse aus Wertpapieren und Beteiligungen	0,90	6,30	---		
- Übrige Erträge	124,22	106,99	78,41		
• Gesamtaufwendungen	713,83	741,50	746,42		
- Personal	71,20	53,17	55,87		
- Abschreibungen <sup>1)</sup>	19,02	24,10	14,70		
- Zins-, Provisions-, Finanzgeschäfte	512,87	525,75	572,99		
- Übrige Aufwendungen (davon Zuführung zu Rückstellungen)	110,75 (49,59)	138,48 (63,90)	102,86 (61,40)		
• EBITDA	115,69	133,00	103,20		
• EBT	92,58	88,91	76,01		
• Jahresergebnis	92,57	88,90	76,00		
• Gewinnabführung ("Bankbeitrag")	---	---	18,00		
Anteil aus öffentlichen Haushalten	---	---	---		
<b>Beschäftigte</b>	<b>685</b>	<b>771</b>	<b>771</b>		
- Auszubildende	32	31	28		
<b>Allgemeine Daten<sup>2)</sup></b>					
• Pro-Kopf-Ertrag	T €	1.177	1.077	1.067	
• Eigenkapitalquote	%	2,66	2,33	2,02	
• Eigenkapitalrentabilität	%	17,16	19,89	20,22	
• Ertragsrentabilität	%	11,48	10,71	9,24	
• Personalkostenquote	%	8,83	6,40	6,79	
• Investitionen	Mio. €	378	9	37	
davon Finanzanlagen	Mio. €	372	0	20	
<b>Spezifische Daten</b>					
• Cost-Income-Ratio <sup>3)</sup>	%	35,1	35,7	43,6	
• Kernkapitalquote IBB nach KWG <sup>4)</sup>	%	17,3	15,0	12,6	
• Gesamtkennziffer IBB nach KWG <sup>4)</sup>	%	19,0	16,3	13,1	
• Kernkapitalquote IBB Gruppe <sup>4)</sup>	%	17,1	14,9	12,5	
• Gesamtkennziffer IBB Gruppe <sup>4)</sup>	%	18,8	16,0	12,5	

<sup>1)</sup> Ohne Zuschreibungen zu Forderungen/Wertpapiere/Beteiligungen. Abschreibungen = Saldo; um Zuschreibungen vermindert.

<sup>2)</sup> Auf der Basis der Gesamterträge zzgl. Zuschreibungen ./.. Auflösung Vorsorgereserve (§ 340 g HGB) und ./.. a.o. Erträge.

<sup>3)</sup> Verhältnis Verwaltungsaufwendungen zur Summe aus Zins-, Provisionsüberschuss, Nettoergebnis aus Finanzgeschäften und dem Saldo der übrigen betrieblichen Aufwendungen/ Erträge.

<sup>4)</sup> Gemäß aufsichtsrechtlichen Vorschriften zu ermittelnde Relation zwischen den dort definierten Risiken und Eigenmitteln.



**IT-Dienstleistungszentrum Berlin  
Anstalt des öffentlichen Rechts**



Berliner Strasse 112-115  
10713 Berlin

Telefon: (030) 90 12 - 60 90  
Telefax: (030) 90 12 - 31 12  
Internet [www.itdz-berlin.de](http://www.itdz-berlin.de)  
E-Mail: [vertrieb@itdz-berlin.de](mailto:vertrieb@itdz-berlin.de)

**Gegenstand des Unternehmens**

- (1) Die Anstalt unterstützt die Verwaltung beim Einsatz der Informations- und Kommunikationstechnik (IT) als zentraler IT-Dienstleister des Landes Berlin. Bei Erledigung dieser Aufgabe gelten die für den IT-Einsatz in der Berliner Verwaltung erlassenen Verwaltungsvorschriften.
- (2) Sie stellt den Stellen des Landes Berlin ein umfassendes Angebot an Informationstechnik, -anwendungen und -dienstleistungen zur Verfügung, insbesondere bietet sie die durch Landesvereinbarungen definierten IT-Leistungen an.
- (3) Soweit diese Stellen der Anstalt die Erfüllung von Aufgaben übertragen oder Leistungen von ihr beziehen, nehmen sie die Anstalt unmittelbar in Anspruch, ohne dass es eines besonderen Vergabeverfahrens bedarf. Die Erfüllung unterliegt der fachlichen Weisung der beauftragenden Stelle.
- (4) Preise für die Dienste der Anstalt werden nach der Verordnung PR Nr. 30/53 über die Preise bei öffentlichen Aufträgen vom 21. November 1953 ((BAnz. 244), zuletzt geändert durch Art. 289 Abs. 5 der Verordnung vom 25. November 2003 (BGBl I S. 2304), in der jeweils gültigen Fassung gebildet.
- (5) Leistungen Dritter beschafft die Anstalt für das Land nach Maßgabe der für öffentliche Auftraggeber geltenden Vergabevorschriften.

**Fachliche Zuständigkeit**      Senatsverwaltung für Inneres und Sport

**Nominalkapital**      65.000.000 €      davon      Land Berlin      100,00%

**Unmittelbare Beteiligungsgesellschaften**

Firma und Sitz des Unternehmens	Nominalkapital Mio. €	Beteiligung %
keine		

**Vorstand**

Name	Gesamtbezüge 2006 (T€)	Beschäftigungszeitraum 2006
Kandziora, Konrad	96	ganzjährig

**Verwaltungsrat:**

<b>Freise, Ulrich, Staatssekretär</b>	Vorsitzender	2004/2009
<b>Teichert, Klaus, Staatssekretär</b>	Stellvertr. Vorsitzender	2006/2009
<b>Nehring-Venus, Almuth, Staatssekretärin</b>		2007/2009
<b>Schworck, Oliver, Bezirksstadtrat</b>		2007/2009
<b>Zeller, Joachim, Stellvertretender Bezirksbürgermeister und Bezirksstadtrat</b>		2007/2009

	2006	2005	2004	2003	2002
Gesellschafter Berlin: Verhältnis weibliche/männliche Verwaltungsratsmitglieder	1/4	1/4	---	---	---

## Bericht der Gesellschaft

Lagebericht

Seite 609

### Unternehmensdaten (in Mio. €)

Die Anstalt wurde zum 01.01.2005 errichtet (zuvor Betrieb gemäß § 26 LHO).

<b>Bilanz</b>	<b>2006</b>	<b>2005</b>	<b>2004</b>	<b>2003</b>	<b>2002</b>
Bilanzsumme	130,81	124,63			
• Anlagevermögen (incl. Im. Verm.)	58,98	64,42			
- Sachanlagen	47,03	50,74			
- Finanzanlagen	8,18	8,69			
• Umlaufvermögen	70,61	58,60			
• Eigenkapital	74,33	74,65			
- Rücklagen	6,98	7,39			
• Fremdkapital	43,64	37,27			
- Rückstellungen	25,90	20,52			
- Verbindlichkeiten	17,74	16,75			
• Sonderposten Baukostenzuschüsse	4,06	3,80			

### GuV

• Gesamterträge	97,57	102,15			
- Umsatz	92,96	98,07			
- Zuführungen	---	---			
- Übrige Erträge	4,61	4,09			
• Gesamtaufwendungen	97,26	100,89			
- Personal	21,35	18,65			
- Abschreibungen (nachrichtlich: gemäß GuV)	11,17 (11,41)	11,99 (12,18)			
- Zinsaufwand	0,03	---			
- Übrige Aufwendungen	64,70	70,25			
• EBITDA	10,02	12,19			
• EBT	0,33	1,25			
• Jahresergebnis	0,31	1,26			
• Gewinnabführung	0,63 *)	---			
Anteil aus öffentlichen Haushalten **)	0,50	0,77			

### Beschäftigte

	379	368			
- Auszubildende	16	15			

### Allgemeine Daten

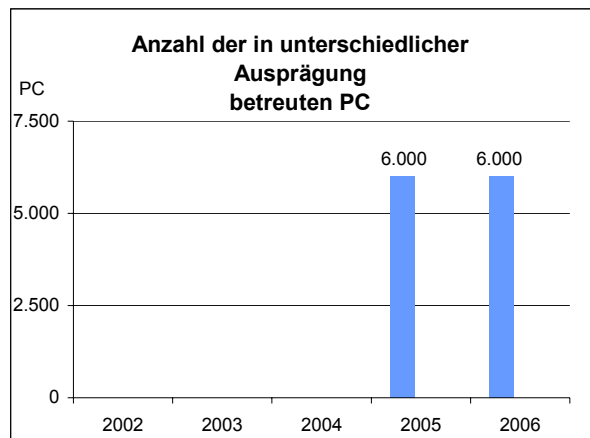
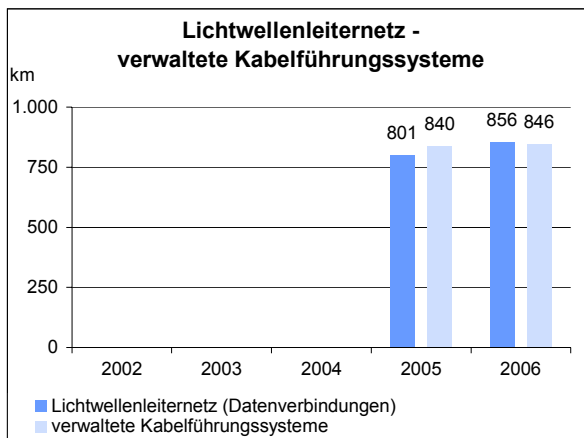
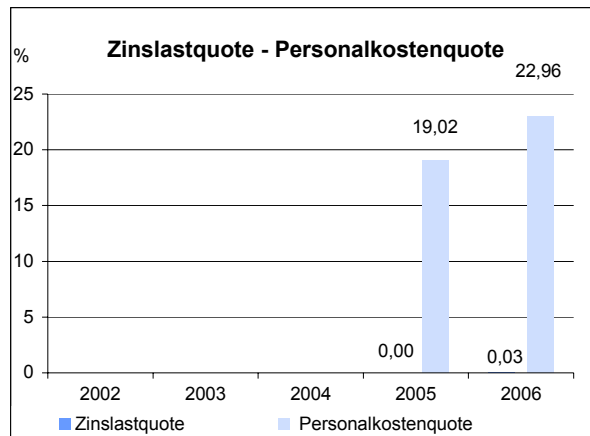
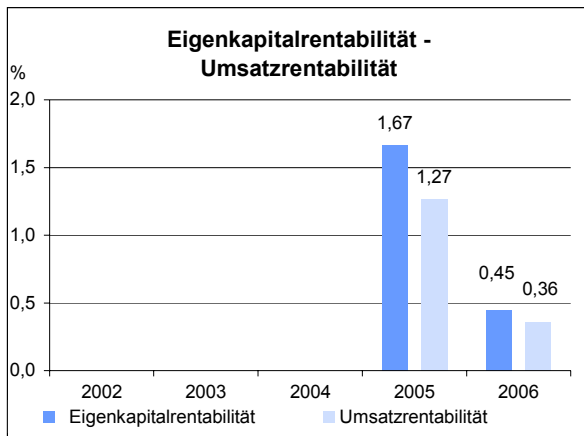
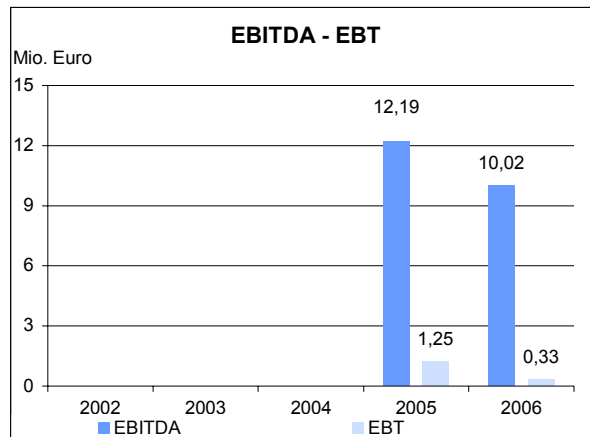
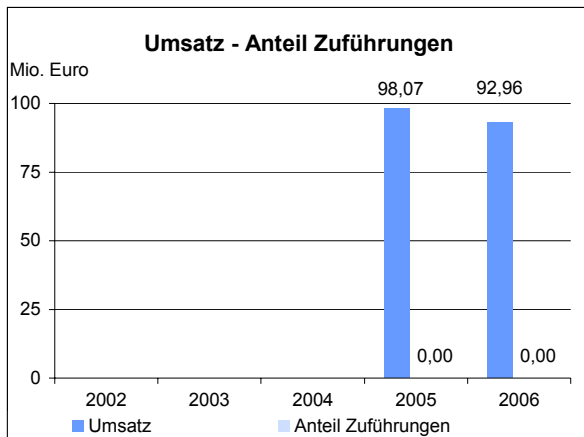
• Pro-Kopf-Umsatz	T €	245	266		
• Eigenkapitalquote	%	56,83	59,89		
• Eigenkapitalrentabilität	%	0,45	1,67		
• Umsatzrentabilität	%	0,36	1,27		
• Zinslastquote	%	0,03	---		
• Personalkostenquote	%	22,96	19,02		
• Investitionen	T €	6.663	9.762		
• Forderungsausfall	T €	38	---		

### Spezifische Daten

• Lichtwellenleiternetz (Datenverbindungen)	km	856	801		
• verwaltete Kabelführungssysteme	km	846	840		
• Anzahl der in unterschiedlichen Ausprägungen betreuten PC-Arbeitsplätze		ca. 6.000	ca. 6.000		

\*) Nachträgliche Gewinnabführung aus dem Geschäftsjahr 2005.

\*\*\*) Anteilige Zahlungen von Netz-Kunden des ITDZ für die Erstellung von Anschlüssen an das Verwaltungsnetz (siehe auch Sonderposten Baukostenzuschüsse).



## IWF Wissen und Medien gGmbH



Nonnenstieg 72  
37075 Göttingen

Telefon: (0551) 50 24 - 0  
Telefax: (0551) 50 24 - 400  
Internet: [www.iwf.de](http://www.iwf.de)  
E-Mail: [iwf-goe@iwf.de](mailto:iwf-goe@iwf.de)

### Gegenstand des Unternehmens

Die Gesellschaft verfolgt den Zweck, Wissenschaft und Forschung sowie Bildung und Erziehung dadurch zu fördern, dass sie Entwicklungs- und Transferleistungen im Bereich Medien erbringt.

**Fachliche Zuständigkeit** Senatsverwaltung für Bildung, Wissenschaft und Forschung

<b>Nominalkapital</b>	51.129,29 €	davon	Land Berlin	10,00%
			Land Baden-Württemberg	10,00%
			Land Bayern	10,00%
			Land Bremen	10,00%
			Land Hamburg	10,00%
			Land Hessen	10,00%
			Land Niedersachsen	10,00%
			Land Nordrhein-Westfalen	10,00%
			Land Rheinland-Pfalz	10,00%
			Land Schleswig-Holstein	10,00%

### Unmittelbare Beteiligungsgesellschaften

Firma und Sitz des Unternehmens	Nominalkapital Mio. €	Beteiligung %
Keine		

**Geschäftsführung** Spiegel, Frhr. von, Hanns Ulrich, Dr.,

### Aufsichtsrat

Lömker, Klaus Stellvertr. Vorsitzender  
Fischer, Robert  
Gevers, Heiko  
Herken, Rainer, Prof. Dr.  
Reimers, Ulrich, Prof. Dr.-Ing.  
Rubin, Helmut  
**Schippers, Rolf-Dieter**

	2004/2008				
	2006	2005	2004	2003	2002
Gesellschafter Berlin: Verhältnis weibliche/männliche Aufsichtsratsmitglieder	0/1	0/1	0/1	0/1	0/1



## Unternehmensdaten (in T €)

<b>Bilanz</b>	<b>2006</b>	<b>2005</b>	<b>2004</b>	<b>2003</b>	<b>2002</b>
Bilanzsumme	4.656,13	4.948,08	5.281,46	6.683,67	7.326,00
• Anlagevermögen	2.653,09	3.102,46	3.831,59	4.570,01	5.528,00
- Sachanlagen	1.955,76	2.167,55	2.105,90	2.196,81	2.341,00
- Finanzanlagen	---	---	---	---	---
• Umlaufvermögen	1.067,98	761,86	682,55	1.333,44	985,00
• Eigenkapital	51,13	51,13	51,13	51,13	51,13
- Rücklagen	---	---	---	---	---
• Fremdkapital	1.217,25	1.190,75	1.161,93	1.863,20	1.282,00
- Rückstellungen	997,38	1.091,07	1.121,12	1.148,11	1.271,00
- Verbindlichkeiten	219,87	99,68	40,81	715,09	11,00
• Sonderposten Zuschuss zum Anlage-, Medien-, Vorratsvermögen	3.077,69	3.532,55	3.854,81	4.621,27	5.586,00

## GuV

• Gesamterträge	4.329,75	4.858,94	5.247,29	5.297,64	5.764,00
- Umsatz	4.090,34	4.547,53	4.851,94	5.044,21	5.307,00
- Zuführungen	3.723,72	4.188,56	4.594,86	4.672,73	4.946,00
davon öff. Zuführungen	3.723,72				
(davon Land Berlin)	(76,56)	(74,03)	(73,94)	(68,83)	(70,38)
- Übrige Erträge	239,41	311,41	395,35	253,43	457,00
• Gesamtaufwendungen	4.329,74	4.858,94	5.247,29	5.297,64	5.764,00
- Personal	3.100,69	3.186,21	3.384,47	3.513,55	3.681,00
- Abschreibungen	---	---	---	---	---
(nachrichtlich: gemäß GuV)	(922,03)	(1.013,05)	(1.428,42)	(1.511,13)	(1.828,00)
- Zinsaufwand	---	---	---	---	---
- Übrige Aufwendungen	1.229,05	1.672,73	1.862,82	1.784,09	2.083,00
(davon Zuw. Sonderposten Investitionszuschüsse)	(467,18)	(695,29)	(689,99)	(553,15)	(946,00)
• EBITDA	-12,37	-14,62	-39,88	-23,69	-54,00
• EBT	3,32	3,21	3,10	3,05	3,00
• Jahresergebnis	---	---	---	---	---
• Gewinnabführung	---	---	---	---	---
Anteil aus öffentlichen Haushalten	3.723,72	4.188,56	4.594,86	4.672,73	4.946,00

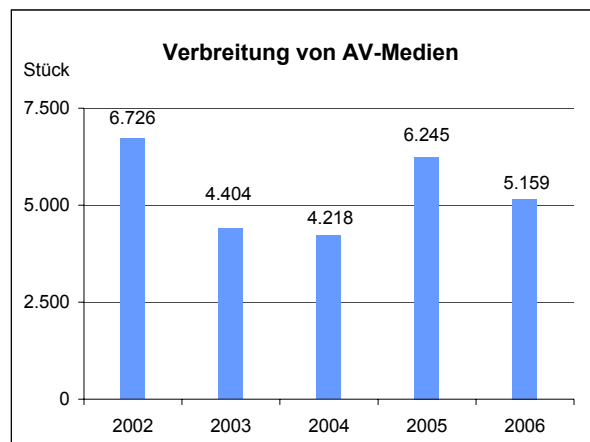
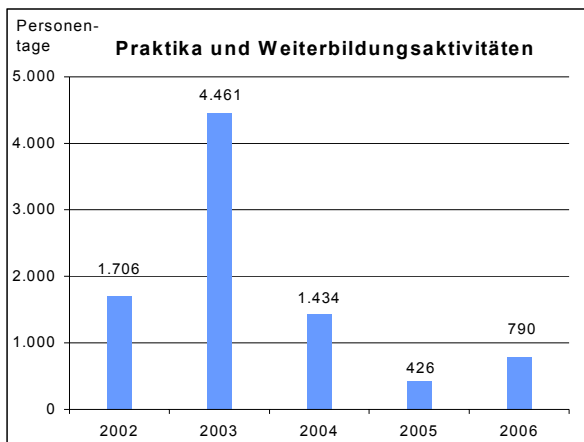
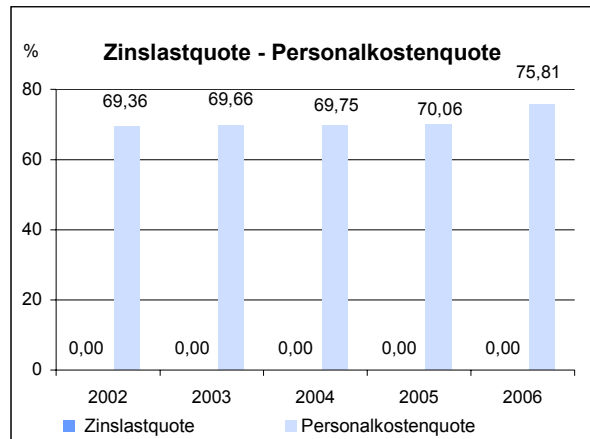
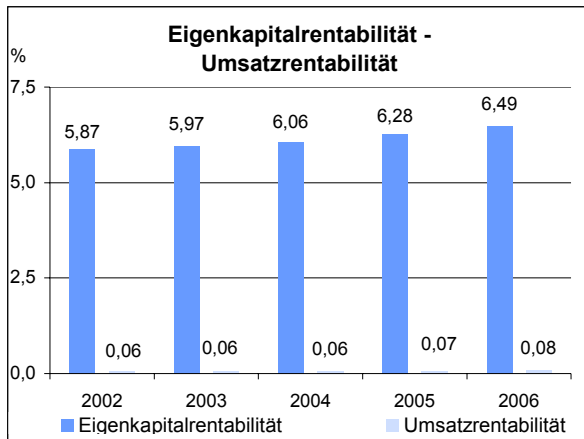
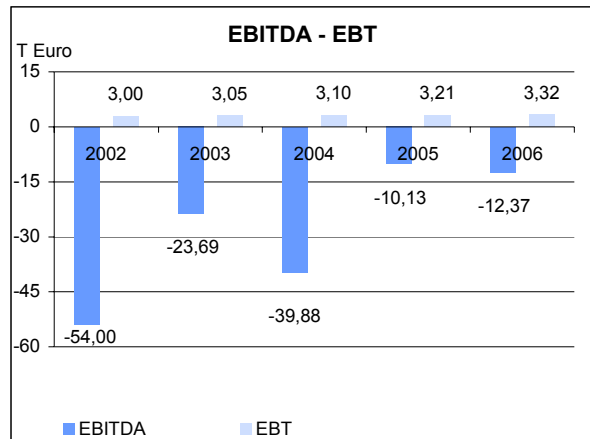
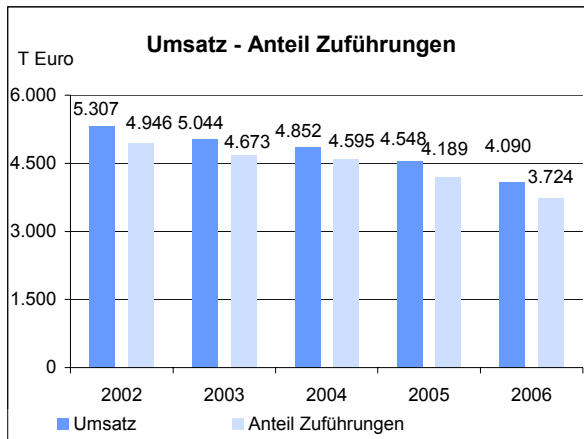
<b>Beschäftigte</b>	67	68	66	70	72
- Auszubildende	7	9	7	6	4

## Allgemeine Daten

• Pro-Kopf-Umsatz	T €	61	77	86	75	79
• Eigenkapitalquote	%	1,10	1,03	0,97	0,76	0,70
• Eigenkapitalrentabilität	%	6,49	6,28	6,06	5,97	5,87
• Umsatzrentabilität	%	0,08	0,07	0,06	0,06	0,06
• Zinslastquote	%	---	---	---	---	---
• Personalkostenquote	%	75,81	70,06	69,75	69,66	69,36
• Investitionen	T €	507	739	741	550	990
• Forderungsausfall	T €	---	---	---	---	---

## Spezifische Daten

• Verbreitung von AV-Medien	Anz.	5.159	6.245	4.218	4.404	6.726
• Teilnehmer an Tagungen, Workshops und sonst. Veranstaltungen		1.770	1.940	1.431	1.431	2.130
• Fachvorträge und wissenschaftliche/fachorientierte Veröffentlichungen	Anz.	18	32	30	109	76
• Unterrichtsstunden Hochschullehre	Std.	47	56	82	93	55
• Praktika und Weiterbildungsaktivitäten	Pers.-Tag	790	426	1.434	4.461	1.706
• Online-Portal (Seitenimpression)	Anz.	12.026.614	6.390.732	1.550.841	1.436.061	1.249.192



**Kinder- und Jugend-  
freizeitzentrum Wuhlheide  
- Landesmusikakademie - gGmbH**



An der Wuhlheide 197  
12459 Berlin

Telefon: (030) 53 071 200  
Telefax: (030) 53 53 295  
Internet: [www.fez-berlin.de](http://www.fez-berlin.de)  
E-Mail: [mannkopf@fez-wuhlheide.de](mailto:mannkopf@fez-wuhlheide.de)

### Gegenstand des Unternehmens

Betrieb des Hauptgebäudes und der umgebenden Gebäude und Anlagen zum Betrieb eines(r) Kinder- und Jugendfreizeitzentrums und Landesmusikakademie. Die Gesellschaft sorgt für ein ausgewogenes Verhältnis und eine konstruktive Verzahnung der Betriebsbereiche. Unter die Aufgaben der Gesellschaft fallen nicht der Erwerb und die Veräußerung von Grundstücken einschließlich Belastungen von Grundeigentum und grundstücksgleicher Rechte sowie die Tätigkeit von Baumaßnahmen und die Durchführung der baulichen und technischen Unterhaltung für die für den Betrieb erforderlichen Grundstücke, Anlagen und damit fest verbundene Einrichtungen (ausgenommen Kleinreparaturen zur Sicherstellung des Betriebsablaufs).

**Fachliche Zuständigkeit**      Senatsverwaltung für Bildung, Wissenschaft und Forschung

**Nominalkapital**      25.564,59 €      davon      Land Berlin      100,00%

### Unmittelbare Beteiligungsgesellschaften

Firma und Sitz des Unternehmens	Nominalkapital Mio. €	Beteiligung %
---------------------------------	--------------------------	------------------

Keine

### Geschäftsführung

Name	Gesamtbezüge 2006 (T€)	Beschäftigungszeitraum 2006
Litty, Joachim	72	ganzjährig
Mannkopf, Lutz-Stephan	72	ganzjährig

### Aufsichtsrat

<b>Penkert, Wolfgang</b>	Vorsitzender	2000/2010
<b>Esser, Barbara</b>	Stellvertr. Vorsitzende	2005/2010
<b>Breitig, Renate</b>		2003/2010
<b>Höppner, Christian</b>		2003/2010
<b>Roth, Hauke</b>		2006/2010
<b>Retzlaff, Dirk, Bezirksstadtrat</b>		2006/2010

	2006	2005	2004	2003	2002
Gesellschafter Berlin: Verhältnis weibliche/männliche Aufsichtsratsmitglieder	2/4	2/4	2/4	1/5	0/5

### Bericht der Gesellschaft

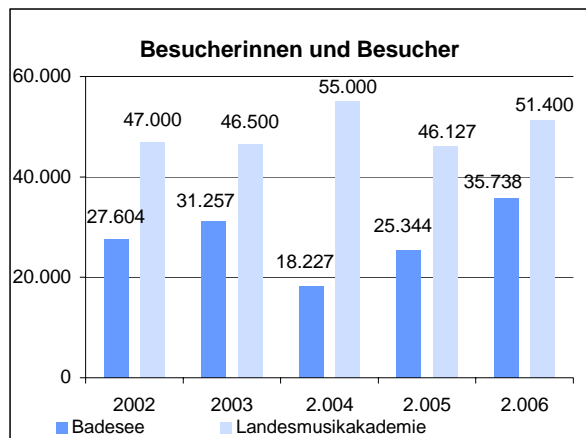
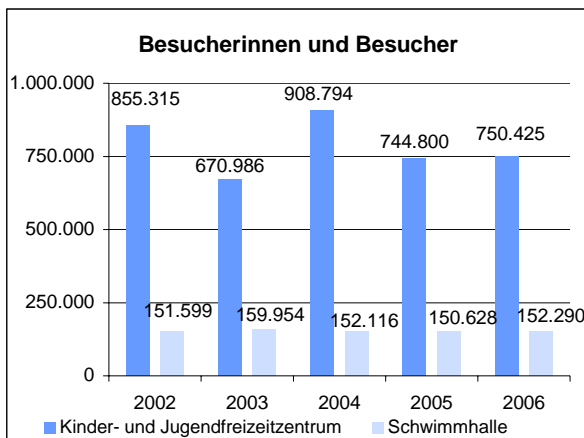
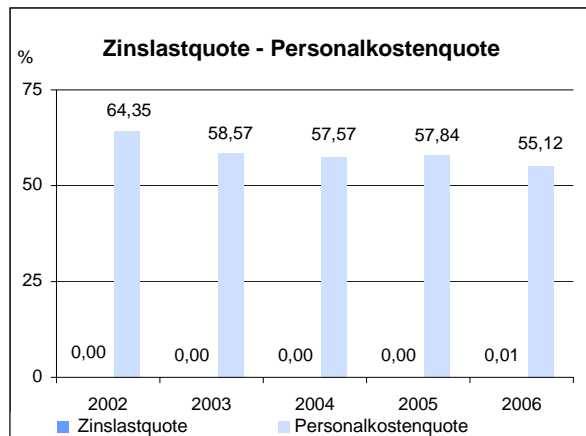
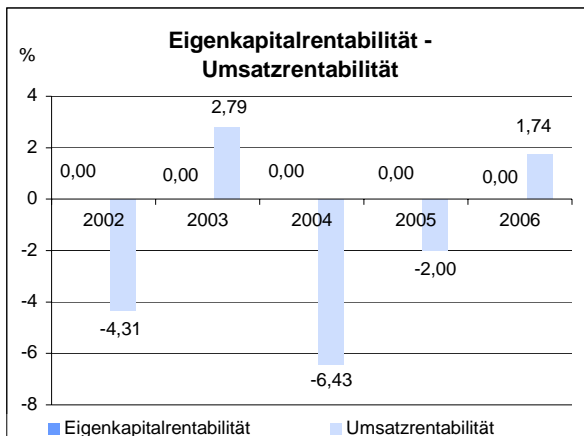
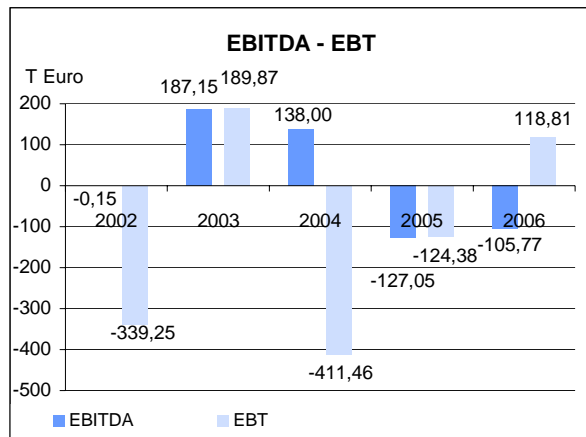
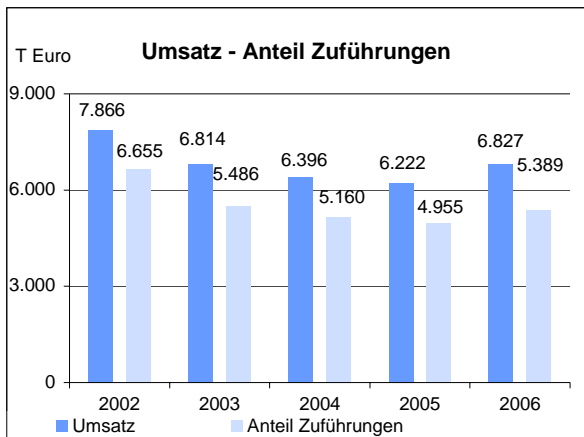
Lagebericht Band 2

Seite 627

## Unternehmensdaten (in T €)

<b>Bilanz</b>	<b>2006</b>	<b>2005</b>	<b>2004</b>	<b>2003</b>	<b>2002</b>	
Bilanzsumme	1.986,53	2.212,45	1.886,46	1.388,98	1.798,48	
• Anlagevermögen	999,48	1.082,61	906,20	901,07	973,11	
- Sachanlagen	962,96	1.059,43	879,78	880,54	946,46	
- Finanzanlagen	---	---	---	---	---	
• Umlaufvermögen	211,35	235,33	210,14	127,67	244,50	
• Eigenkapital	---	---	---	---	---	
- Rücklagen	---	---	---	---	---	
• Fremdkapital	987,05	1.129,83	980,08	485,02	825,37	
- Rückstellungen	763,41	969,89	810,24	280,49	517,39	
- Verbindlichkeiten	223,63	159,94	169,84	204,53	307,98	
• Sonderposten Zuschüs. zum Anlagevermögen (Zuführung)	999,48 (177,88)	1.082,61 (464,31)	906,20 (358,12)	901,07 (208,45)	973,11 (364,79)	
<b>GuV</b>						
• Gesamterträge	7.578,60	6.710,95	6.802,28	7.328,29	8.170,22	
- Umsatz	6.826,85	6.222,13	6.396,10	6.813,78	7.865,75	
- Zuführungen	5.389,08	4.955,14	5.160,05	5.486,19	6.654,65	
davon öff. Zuführungen	5.361,35					
(davon Land Berlin)	(4.956,23)	(4.695,69)	(5.015,00)	(5.298,70)	(6.263,44)	
- Übrige Erträge	751,75	488,82	406,19	514,51	304,47	
• Gesamtaufwendungen	7.459,80	6.835,33	7.213,74	7.138,42	8.509,47	
- Personal	3.762,66	3.599,10	3.682,44	3.990,79	5.061,67	
- Abschreibungen	---	---	---	---	---	
(nachrichtlich: gemäß GuV)	(260,99)	(287,90)	(348,32)	(280,15)	(297,18)	
- Zinsaufwand	0,61	---	---	---	---	
- Übrige Aufwendungen	3.696,53	3.236,23	3.531,31	3.147,63	3.447,80	
• EBITDA	-105,77	-127,05	138,00	187,15	-0,15	
• EBT	118,81	-124,38	-411,46	189,87	-339,25	
• Jahresergebnis	118,81	-124,38	-411,46	189,87	-339,25	
• Gewinnabführung	---	---	---	---	---	
Anteil aus öffentlichen Haushalten	5.622,36	5.243,04	5.513,04	5.766,68	6.951,83	
<b>Beschäftigte</b>	<b>95</b>	<b>92</b>	<b>94</b>	<b>86</b>	<b>110</b>	
- Auszubildende*)	8	12	10	4	4	
<b>Allgemeine Daten</b>						
Pro-Kopf-Umsatz	T €	72	68	68	79	72
Eigenkapitalquote	%	---	---	---	---	---
Eigenkapitalrentabilität	%	---	---	---	---	---
Umsatzrentabilität	%	1,74	-2,00	-6,43	2,79	-4,31
Zinslastquote	%	0,01	---	---	---	---
Personalkostenquote	%	55,12	57,84	57,57	58,57	64,35
Investitionen	T €	178	464	358	210	340
Forderungsausfall	T €	---	---	---	2	---
<b>Spezifische Daten</b>						
• Besucherinnen und Besucher	923.341	966.899	1.134.137	908.697	1.081.518	
- Kinder- und Jugendfreizeitzentrum	750.425	744.800	908.794	670.986	855.315	
- Schwimmhalle	152.290	150.628	152.116	159.954	151.599	
- Badensee	35.738	25.344	18.227	31.257	27.604	
- Landesmusikakademie	51.400	46.127	55.000	46.500	47.000	

\*) Die Mehrzahl der Auszubildenden wird im Verbund ausgebildet.



## Kulturprojekte Berlin GmbH



(seit 17.10.2006, zuvor Berliner Kulturveranstaltungs GmbH)

Klosterstraße 68  
10179 Berlin

Telefon: (030) 247 49 - 700  
Telefax: (030) 247 49 - 710  
Internet: [www.kulturprojekte-berlin.de](http://www.kulturprojekte-berlin.de)  
E-Mail: [info@kulturprojekte-berlin.de](mailto:info@kulturprojekte-berlin.de)

### Gegenstand des Unternehmens

Zweck der Gesellschaft ist die Förderung von Kunst und Kultur.

Gegenstand der Gesellschaft ist die Verwaltung, organisatorische Betreuung und der künstlerische Betrieb des Hauses in der Klosterstraße 68-70 im Bezirk Berlin-Mitte. Ihre Aufgabe ist darüber hinaus die Durchführung von kulturellen Projekten im Rahmen des Kulturaustausches und die Durchführung von kulturellen Projekten im Rahmen von Städtepartnerschaften sowie die Durchführung von Veranstaltungen im Auftrag des Landes Berlin. Ferner soll die Gesellschaft die Öffentlichkeitsarbeit für diese Veranstaltungen übernehmen und eine zentrale Informationsstelle zur kulturellen Infrastruktur Berlins einrichten. Die Gesellschaft wird weiterhin den Betrieb und die Betreuung von Räumen übernehmen, die im Eigentum oder im Besitz des Landes Berlin stehen und die von Künstlern genutzt werden, soweit diese Aufgaben nicht direkt von der Senatskulturverwaltung wahrgenommen werden. Hierzu gehört auch die Hilfestellung bei der Vermittlung von Spielstätten, Proberäumen und Ateliers, die sich im Eigentum des Landes Berlin befinden, für kulturelle Projekte.

Die Gesellschaft verfolgt ausschließlich und unmittelbar gemeinnützige Zwecke im Sinne des Abschnitts „steuerbegünstigte Zwecke“ der Abgabenordnung.

**Fachliche Zuständigkeit** Der Regierende Bürgermeister von Berlin, Senatskanzlei - Kulturelle Angelegenheiten

**Nominalkapital** 25.600,00 € davon Land Berlin 100,00%

### Unmittelbare Beteiligungsgesellschaften

Firma und Sitz des Unternehmens	Nominalkapital Mio. €	Beteiligung %
---------------------------------	--------------------------	------------------

Keine

### Geschäftsführung

Name	Gesamtbezüge 2006 (T€)	Beschäftigungszeitraum 2006
van Dülmen, Moritz	26	28.07. - 31.12.
<i>ausgeschieden:</i>		
Klumpp, Dieter	54	01.01. - 30.09.

### Aufsichtsrat

<b>Heller, Volker</b>	Vorsitzender	2007/2008
<b>Juretzka, Christa, Dr.</b>	Stellvertr. Vorsitzende	2003/2008
<b>Eichholtz, Utz</b>		2003/2008
<b>Kretzschmar, Ulrike</b>		2007/2008
<b>Vierthaler, Georg</b>		2003/2008

	2006	2005	2004	2003	2002
Gesellschafter Berlin: Verhältnis weibliche/männliche Aufsichtsratsmitglieder	2/3	1/3	1/4	1/4	2/3

**Unternehmensdaten (in T €)**

<b>Bilanz</b>	<b>2006</b>	<b>2005</b>	<b>2004</b>	<b>2003</b>	<b>2002</b>
Bilanzsumme	569,69	571,54	659,06	542,10	471,80
• Anlagevermögen	95,53	126,19	70,50	79,61	112,79
- Sachanlagen	75,28	125,14	68,28	76,91	109,68
- Finanzanlagen	---	---	---	---	---
• Umlaufvermögen	473,40	443,82	586,46	318,86	359,01
• Eigenkapital	13,32	61,45	49,48	---	17,82
- Rücklagen	---	---	---	---	---
• Fremdkapital	459,67	382,73	494,07	462,49	341,19
- Rückstellungen	115,00	148,34	192,27	73,33	71,91
- Verbindlichkeiten	344,67	234,39	301,80	389,16	269,28
• Sonderposten Investitionszuschüsse	95,53	126,19	70,50	79,61	112,79

**GuV**

• Gesamterträge	4.347,45	3.722,76	3.620,31	4.216,50	4.749,73
- Umsatz *	4.093,01	3.446,93	3.349,89	3.977,97	4.550,49
- Zuführungen	3.435,67	3.299,73	3.181,88	3.716,66	4.301,93
davon öff. Zuwendungen	3.239,68				
(davon Land Berlin)	(2.609,19)	(2.662,66)	(2.746,93)	(3.494,99)	(3.783,58)
- Übrige Erträge	254,44	275,83	270,42	238,53	199,24
• Gesamtaufwendungen	4.395,61	3.710,79	3.433,09	4.372,06	4.753,91
- Personal	1.380,71	1.336,65	1.442,80	1.519,06	1.673,89
- Abschreibungen	---	---	---	---	---
(nachrichtlich: gemäß GuV)	(45,50)	(53,85)	(38,90)	(58,11)	(76,43)
- Zinsaufwand	---	---	1,54	0,47	0,02
- Übrige Aufwendungen	3.014,90	2.374,14	1.988,75	2.852,53	3.080,00
(davon Zuweisung Sonderposten Investitionszuschüsse)	(14,84)	(109,85)	(30,50)	(33,04)	(47,10)
• EBITDA	-4,42	-39,91	181,70	-203,99	-3,85
• EBT	-0,73	-31,42	187,44	-202,97	-1,25
• Jahresergebnis	-48,16	11,97	187,22	-155,56	-4,18
• Gewinnabführung	---	---	---	---	---
Anteil aus öffentlichen Haushalten	3.239,68	3.299,73	3.181,88	3.716,66	4.301,93

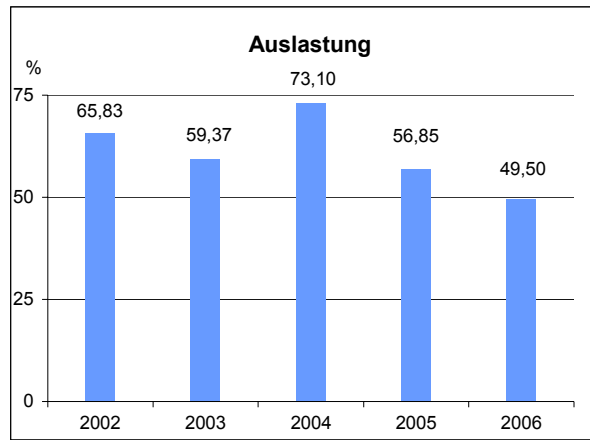
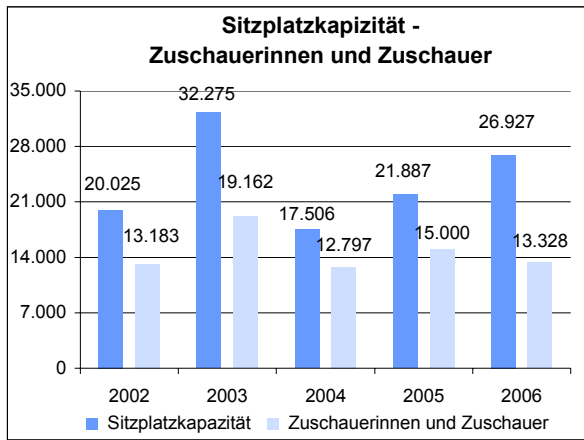
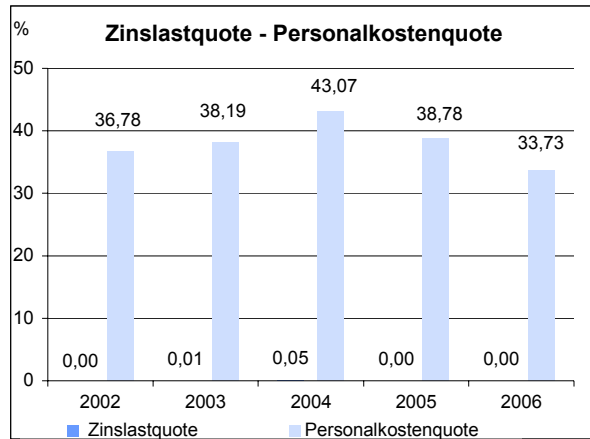
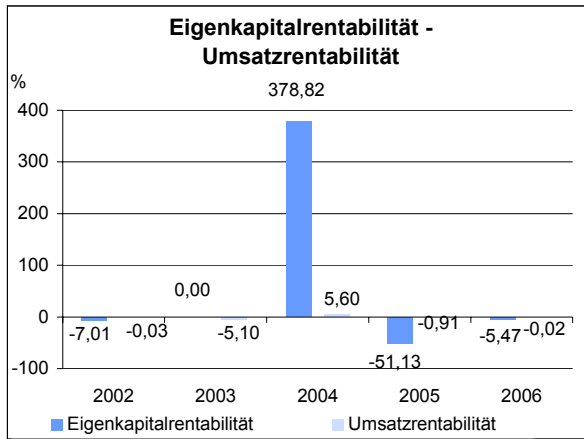
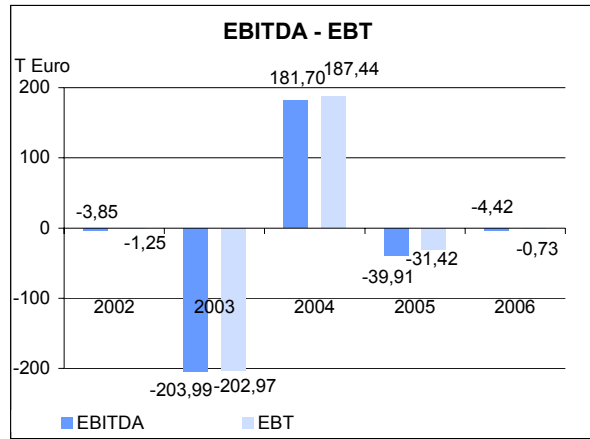
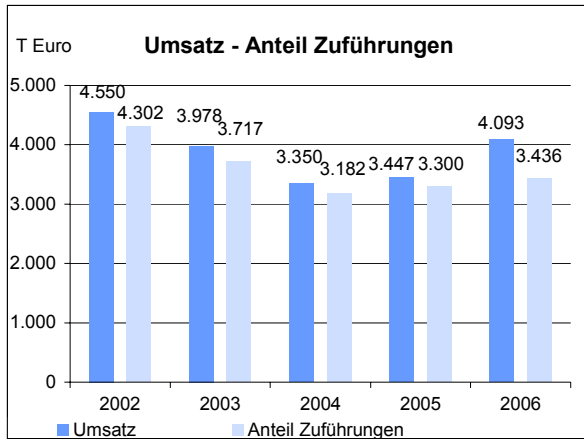
<b>Beschäftigte</b>	<b>32</b>	<b>30</b>	<b>33</b>	<b>36</b>	<b>36</b>
- Auszubildende	1	---	1	1	1

**Allgemeine Daten**

• Pro-Kopf-Umsatz	T €	128	115	102	110	126
• Eigenkapitalquote	%	2,34	10,75	7,51	---	3,78
• Eigenkapitalrentabilität	%	-5,47	-51,13	378,82	---	-7,01
• Umsatzrentabilität	%	-0,02	-0,91	5,60	-5,10	-0,03
• Zinslastquote	%	---	---	0,05	0,01	---
• Personalkostenquote	%	33,73	38,78	43,07	38,19	36,78
• Investitionen	T €	15	110	30	33	47
• Forderungsausfall	T €	1	6	12	98	---

**Spezifische Daten**

• Anzahl der Veranstaltungen		418	285	169	251	199
• Zuschauerinnen und Zuschauer		13.328	15.000	12.797	19.162	13.183
• Sitzplatzkapazität		26.927	21.887	17.506	32.275	20.025
• Auslastung	%	49,50	68,53	73,10	59,37	65,83





**Kunst- und Ausstellungshalle der  
Bundesrepublik Deutschland GmbH**



Friedrich-Ebert-Allee 4  
53113 Bonn

Telefon: (0228) 91 71 - 0  
Telefax: (0228) 23 41 54  
Internet: [www.bundeskunsthalle.de](http://www.bundeskunsthalle.de)  
E-Mail: [info@kha-bonn.de](mailto:info@kha-bonn.de)

**Gegenstand des Unternehmens**

Gegenstand der Gesellschaft ist es, die Kunst- und Ausstellungshalle der Bundesrepublik Deutschland zu betreiben und geistige und kulturelle Entwicklungen von nationaler und internationaler Bedeutung sichtbar zu machen. In Zusammenhang mit Ausstellungen erfolgen auch Vorträge, Diskussionen, Film- und Musikaufführungen sowie andere Präsentationen.

**Fachliche Zuständigkeit** Der Regierende Bürgermeister von Berlin, Senatskanzlei - Kulturelle Angelegenheiten

<b>Nominalkapital</b>	41.925,93 €	davon	Land Berlin	2,44%
			Bundesrepublik Deutschland	60,96%
			Land Baden-Württemberg	2,44%
			Land Bayern	2,44%
			Land Brandenburg	2,44%
			Freie Hansestadt Bremen	2,44%
			Freie und Hansestadt Hamburg	2,44%
			Land Hessen	2,44%
			Land Mecklenburg-Vorpommern	2,44%
			Land Niedersachsen	2,44%
			Land Nordrhein-Westfalen	2,44%
			Land Rheinland-Pfalz	2,44%
			Saarland	2,44%
			Freistaat Sachsen	2,44%
			Land Sachsen-Anhalt	2,44%
			Land Schleswig-Holstein	2,44%
			Freistaat Thüringen	2,44%

**Unmittelbare Beteiligungsgesellschaften**

Firma und Sitz des Unternehmens	Nominalkapital Mio. €	Beteiligung %
---------------------------------	--------------------------	------------------

Keine

**Geschäftsführung** Lindner, Otto  
Vitali, Cristoph, Dr.

Bezüge 2006 gesamt:

Keine Angabe gem. § 286 Abs. 4 HGB

## Kuratorium

Schäfer, Hermann, Prof. Dr.  
Landmann, Peter  
Bias-Engels, Sigrid, Dr.  
Bröhl, Georg M.  
Cornel, Hajo  
Früh, Thomas  
Guntermann, Peter  
Halstenberg, Michael  
Haugg, Kornelia  
**Heller, Volker**  
Hohlfeld, Margit  
Kerber, Markus, Dr.  
Knich-Walter, Helga  
Lemcke, Enoch, Dr.  
Letko, Gerold, Dr.  
Müller, Peter, Dr.  
Schmid, Toni  
Schmittechert, Günter, Dr.  
Schnelle, Rolf-Dieter  
Schumacher, Heidi  
Schwandner, Annette, Dr.  
Tietmann, Michael  
Tolle, Marie-Luise  
Trützscher, von, Werner, Dr.  
Wormit, Alexander  
N.N.

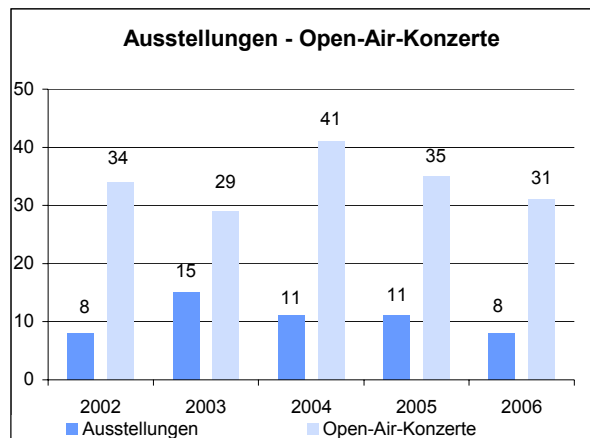
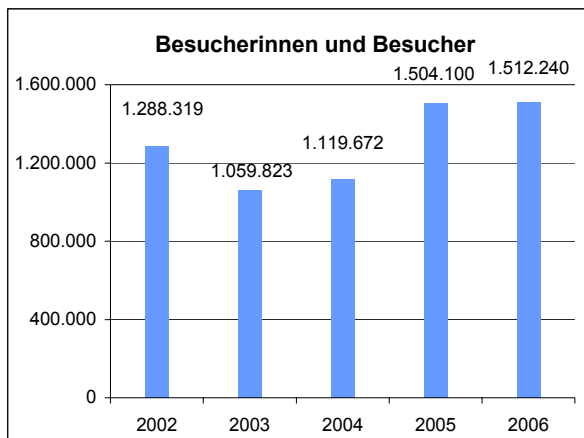
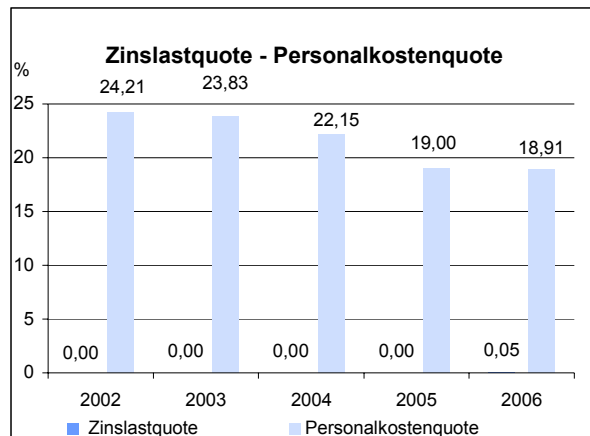
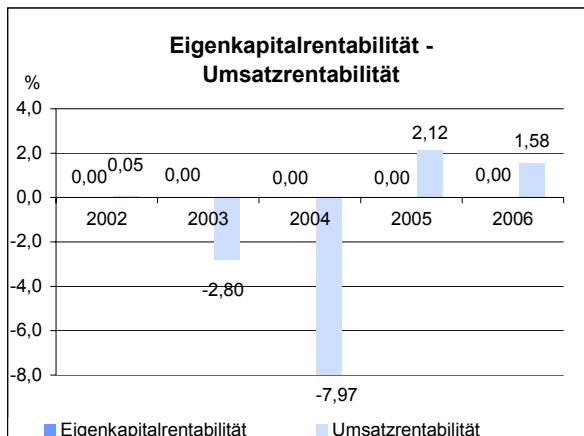
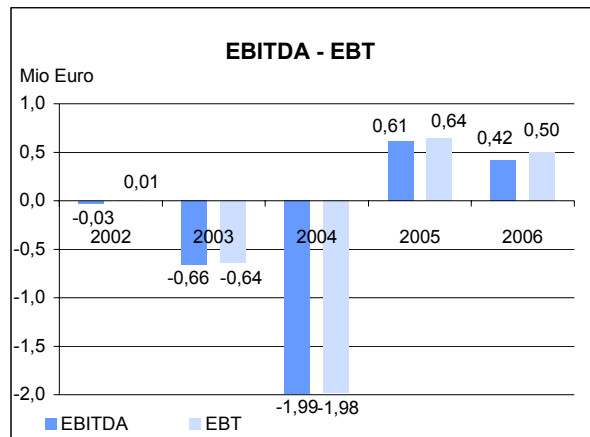
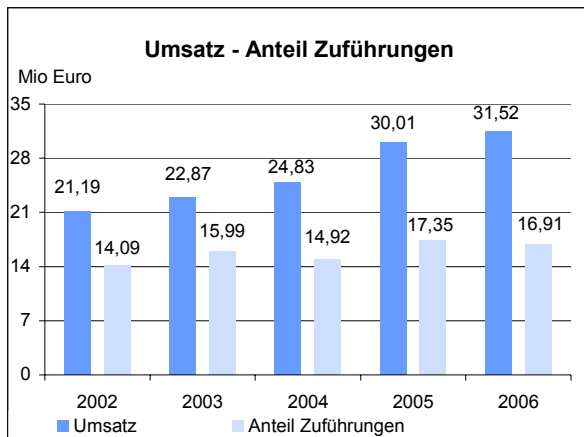
Vorsitzender  
Stellvertr. Vorsitzender

2006/2011

	2006	2005	2004	2003	2002
Gesellschafter Berlin: Verhältnis weibliche/männliche Kuratoriumsmitglieder	0/1	0/1	0/1	0/1	0/1

## Unternehmensdaten (in Mio. €)

<b>Bilanz</b>		<b>2006</b>	<b>2005</b>	<b>2004</b>	<b>2003</b>	<b>2002</b>
Bilanzsumme		5,50	5,36	7,05	2,74	1,93
• Anlagevermögen		---	---	---	---	---
- Sachanlagen		---	---	---	---	---
- Finanzanlagen		---	---	---	---	---
• Umlaufvermögen		3,39	1,37	2,76	1,68	1,48
• Eigenkapital		---	---	---	---	---
- Rücklagen		---	---	---	---	---
• Fremdkapital		5,12	3,17	6,00	2,33	1,80
- Rückstellungen		1,53	0,63	0,57	0,55	0,54
- Verbindlichkeiten		3,59	2,54	5,43	1,78	1,26
<b>GuV</b>						
• Gesamterträge		34,28	31,90	26,18	23,21	23,43
- Umsatz		31,52	30,01	24,83	22,87	21,19
- Zuführungen		16,91	17,35	14,92	15,99	14,09
davon öffentliche Zuführungen		16,91				
(davon Land Berlin)		(---)	(---)	(---)	(0,50)	(---)
- Übrige Erträge		2,77	1,89	1,35	0,34	2,24
• Gesamtaufwendungen		33,75	31,28	28,16	23,81	23,46
- Personal		5,96	5,70	5,50	5,45	5,13
- Abschreibungen		---	---	---	---	---
- Zinsaufwand		---	---	---	---	---
- Übrige Aufwendungen		27,78	25,58	22,66	18,36	18,33
• EBITDA		0,42	0,61	-1,99	-0,66	-0,03
• EBT		0,50	0,64	-1,98	-0,64	0,01
• Jahresergebnis		0,53	0,62	-1,98	-0,60	-0,02
• Gewinnabführung		---	---	---	---	---
Anteil aus öffentlichen Haushalten		16,91	17,35	14,92	15,99	14,09
<b>Beschäftigte</b>						
- Auszubildende		129	131	130	119	116
		12	13	10	9	11
<b>Allgemeine Daten</b>						
• Pro-Kopf-Umsatz	T €	244	229	191	192	183
• Eigenkapitalquote	%	---	---	---	---	---
• Eigenkapitalrentabilität	%	---	---	---	---	---
• Umsatzrentabilität	%	1,58	2,12	-7,97	-2,80	0,05
• Zinslastquote	%	0,05	---	---	---	---
• Personalkostenquote	%	18,91	19,00	22,15	23,83	24,21
• Investitionen	T €	217	448	483	153	240
• Forderungsausfall	T €	20	3	---	---	---
<b>Spezifische Daten</b>						
• Ausstellungen		8	11	11	15	8
• Open-Air-Konzerte		31	35	41	29	34
• Besucher	Tsd.	1.512,24	1.504,10	1.119,67	1.059,82	1.288,32





LBB Reinsurance Ltd., Dublin (vormals BGB Reinsurance Ltd., Dublin)	0,64	100,00
Mario Göhr Grundstücks GmbH, Berlin	0,05	100,00
Versicherungsservice GmbH Unternehmensgruppe Landesbank Berlin, Berlin (vormals Versicherungsservice GmbH Unternehmensgruppe Bankgesellschaft Berlin, Berlin)	0,27	100,00
Wilkendorf Golf Betriebsgesellschaft mbH, Altlandsberg	0,03	100,00

Daneben wurden 8 ABS / SPV-Gesellschaften und 15 Spezial- und Publikumsfonds in den Konzernabschluss einbezogen. Die Gesellschaften, die gemäß Detailvereinbarung mit dem Land Berlin von den wesentlichen Risiken aus dem Immobiliendienstleistungsgeschäft (IDLG) abgesichert sind, wurden nicht im Konsolidierungskreis des Konzerns erfasst, da aufgrund der aus der Detailvereinbarung resultierenden Zustimmungsvorbehalte des Landes Berlin in Verbindung mit der EU-Kommissionsentscheidung zur Abtrennung des IDLG keine Beherrschung durch die Landesbank Berlin Holding AG vorliegt.

#### Insgesamt:

- 50 konsolidierte Tochterunternehmen (davon 23 Zweckgesellschaften / Spezialfonds)
- 46 nicht konsolidierte Tochterunternehmen (davon 8 Zweckgesellschaften / Spezialfonds)
- 9 Joint Ventures (davon eines bewertet)
- 23 Assoziierte Unternehmen (davon drei bewertet)
- 19 Beteiligungen von mindestens 20 %
- 3 Beteiligungen an großen Kapitalgesellschaften (unter 20 %)

#### **Vorstand**

Name	Fkt.	Gesamtbezüge 2006 (T€)	Beschäftigungszeitraum 2006
Vetter, Hans-Jörg	V	Abweichend von ihrer organschaftlichen Bestellung als Vorstandsmitglieder der LBBH bestehen die Dienstverträge der Herren Vetter und Dr. Veit mit der LBB AG, für die sie überwiegend tätig sind. Für die Tätigkeit bei der LBBH hat diese im Jahr 2006 Aufwandsersatz in Höhe von 44 T € an die LBB AG geleistet.	29.08. - 31.12.
Veit, Thomas, Dr.			29.08. - 31.12.

#### **Aufsichtsrat**

<b>Adam, Klaus Georg, Dr. h.c.</b>	Vorsitzender	2003/2009
Wulff, Bärbel *	Stellvertr. Vorsitzende	
<b>Berger, Axel, Dr. h.c.</b>		2004/2009
Brose, Dagmar *		
<b>Dobkowitz, Thomas</b>		2001/2009
<b>Endres, Michael, Dr.</b>		2002/2009
Förster, Christina *		
<b>Guth, Thomas, Dr.</b>		2002/2009
Händler, Sascha *		
Jänichen, Michael *		
Kasteel, Daniel *		
Maurer, Astrid *		
<b>Rehm, Hannes, Prof. Dr.</b>		2004/2009
Rohde, Andreas *		
<b>Sarrazin, Thilo, Dr., Senator</b>		2002/2009
<b>Stein, Heinz-Gerd, Dr.</b>		1999/2009
Tonndorf, Joachim *		
Wolf, Frank *		
<b>Wolf, Harald, Bürgermeister und Senator</b>		2003/2009
<b>Wrede, Bernd</b>		2002/2009

\*) Vertreterin/Vertreter der Beschäftigten

	2006	2005	2004	2003	2002
Gesellschafter Berlin: Verhältnis weibliche/männliche Aufsichtsratsmitglieder	0/10	0/10	0/10	0/10	0/10

#### **Bericht der Gesellschaft**

Lagebericht Band 2

Seite 647

## Unternehmensdaten - Konzernzahlen - (in Mio. €)

Es besteht keine Vergleichbarkeit zu den Daten des Vorjahres wegen der Aufspaltung der Bankgesellschaft Berlin AG Mitte 2006 in Landesbank Berlin Holding AG und BIH. Zudem erfolgte der Abschluss 2006 auf Grundlagen der IFRS-Regelungen; die der Jahre davor auf Basis des HGB.

Durch die Ausgliederung der Investitionsbank Berlin aus der Bankgesellschaft Berlin AG zum 01. Januar 2004 besteht ferner keine Vergleichbarkeit der Daten des Jahres 2004 zu den Vorjahren.

<b>Bilanz</b>	<b>2006</b>	<b>2005</b>	<b>2004</b>	<b>2003</b>	<b>2002</b>
Bilanzsumme	141.619	135.608,62	132.572,45	153.285,99	174.804,21
• Sachanlagen und Beteiligungen	1.624	884,81	867,92	1.182,71	1.389,85
• Forderungen (Banken/Kunden; Schuldver-schreibungen)	132.967	121.277,51	115.678,03	139.169,53	160.534,04
• Aktien/nicht festverzinsl. Wertpapiere	2.366	4.372,75	5.588,91	3.922,58	3.367,48
• Barreserven	955	1.278,19	1.357,42	1.301,18	1.392,42
• Sonstige Vermögensgegenstände	3.707	7.284,95	8.510,96	6.982,71	7.191,90
• Eigenkapital	2.620	3.556,09	3.384,83	3.563,45	3.889,13
- Rücklagen	-184	82,18	2.279,61	3.606,19	3.486,15
• Fremdkapital	138.999	131.513,98	128.554,40	148.287,11	169.579,53
- Rückstellungen	1.701	2.307,43	2.258,65	2.538,55	2.302,84
- Verbindlichkeiten (Banken/Kunden; ver-briefte/sonstige Verbindlichkeiten)	137.298	129.206,55	126.295,75	145.748,56	167.276,69

## GuV

• Gesamterträge <sup>1)</sup>	6.728	6.604,74	7.733,58	8.002,36	9.227,98
- Zins-, Provisions-, Finanzgeschäfte	6.047	5.564,35	5.860,92	7.022,64	8.511,02
- Wertpapiere und Beteiligungen	-4	340,56	166,19	246,68	174,81
- Auflösung Vorsorgereserve	---	---	---	---	---
- Übrige Erträge	685	699,83	1.706,47	733,04	542,15
• Gesamtaufwendungen	6.043	6.380,53	7.652,27	8.318,79	9.926,68
- Personal	589	620,52	627,88	743,91	853,13
- Abschreibungen <sup>1)</sup>	---	164,85	272,84	360,23	1.062,27
- Zins-, Provisions-, Finanzgeschäfte	4.899	-4	4.470,23	5.278,72	6.661,74
- Zuführung zur Vorsorgereserve	---	---	---	201,99	---
- Übrige Aufwendungen	555	1.285,20	2.281,32	1.733,94	1.349,54
• EBITDA	745	410,74	394,71	416,93	547,62
• EBT	780	171,81	96,14	-316,27	-614,32
• Jahresergebnis	685	224,21	81,31	-316,43	-698,70
• Gewinnabführung	48,54	---	---	---	---

<b>Beschäftigte</b>	7.976	8.985	9.868	11.525	15.004
- Auszubildende	262	284	308	258	308

## Allgemeine Daten<sup>2)</sup>

• Pro-Kopf-Ertrag	T €	848	793	712	761	661
• Eigenkapitalquote	%	1,85	2,62	2,55	2,32	2,22
• Eigenkapitalrentabilität	%	29,77	4,83	2,84	-8,88	-15,80
• Ertragsrentabilität	%	11,53	2,41	1,37	-3,61	-6,19
• Personalkostenquote	%	8,71	8,71	8,94	8,48	8,60
• Investitionen <sup>3)</sup>	Mio. €	425	402	205	2.598	1.490

## Spezifische Daten

• Cost-Income-Ratio <sup>4)</sup>	%	56,2	72,0	76,1	71,6	76,2
• Kernkapitalquote nach KWG <sup>5)</sup>	%	k.A.	8,1	7,5	6,1	5,6
• Gesamtkennziffer nach KWG <sup>5)</sup>	%	k.A.	11,6	11,1	9,9	9,4

1) Ohne Zuschreibungen zu Forderungen/Wertpapiere/Beteiligungen. Abschreibungen = Saldo; um Zuschreibungen vermindert.

2) Auf der Basis der Gesamterträge zzgl. Zuschreibungen ./.. Auflösung Vorsorgereserve (§ 340 g HGB) und ./.. a.o. Erträge.

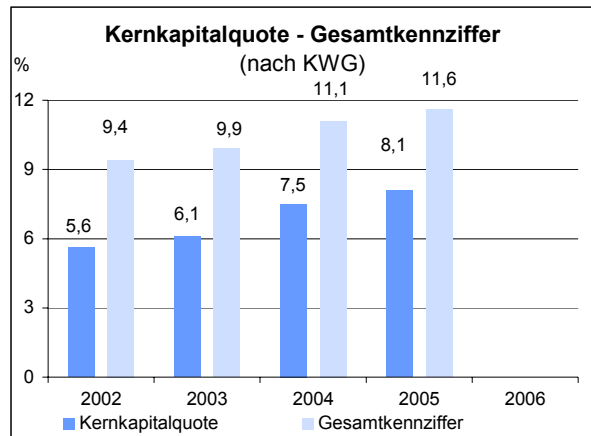
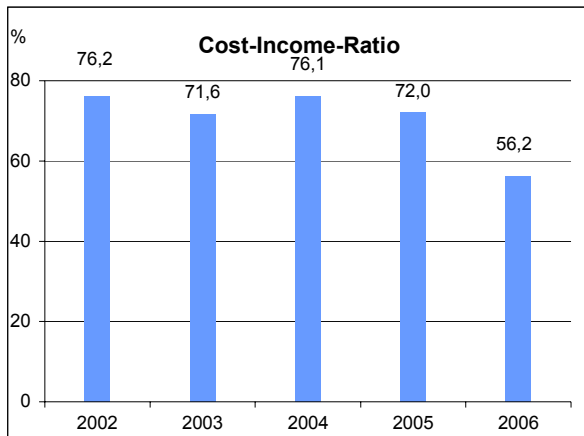
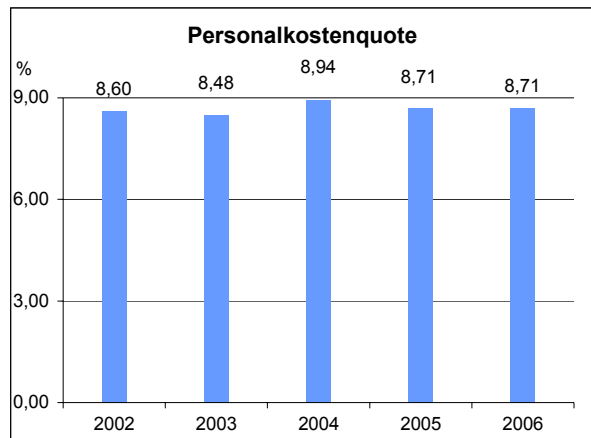
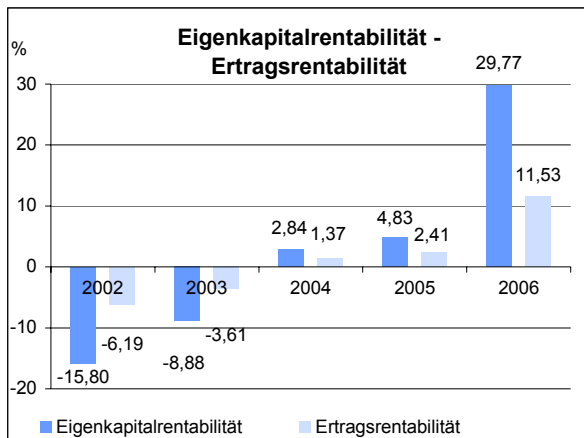
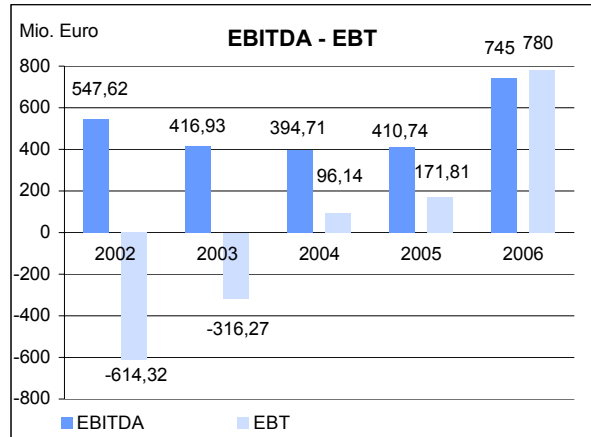
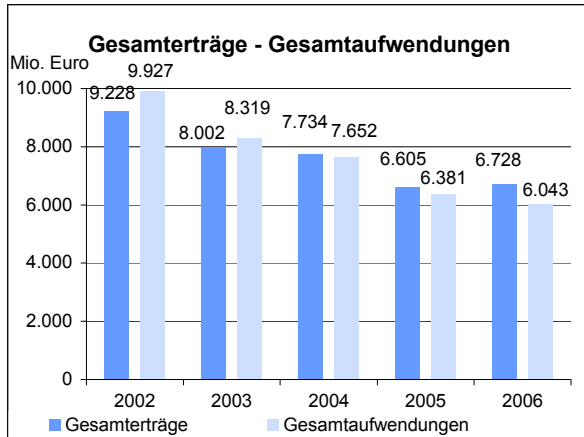
3) Davon im Jahr 2006 324 Mio. € Zugänge bei Beteiligungen und nicht konsolidierten verbundenen Unternehmen.

4) Verhältnis Verwaltungsaufwendungen zur Summe aus Zins-, Provisionsüberschuss, Nettoergebnis aus Finanzgeschäften und dem Saldo der übrigen betrieblichen Aufwendungen/ Erträge.

5) Gemäß aufsichtsrechtlichen Vorschriften zu ermittelnde Relation zwischen den dort definierten Risiken und Eigenmitteln.

Es besteht keine Vergleichbarkeit zu den Daten des Vorjahres wegen der Aufspaltung der Bankgesellschaft Berlin AG Mitte 2006 in Landesbank Berlin Holding AG und BIH. Zudem erfolgte der Abschluss 2006 auf Grundlagen der IFRS-Regelungen; die der Jahre davor auf Basis des HGB.

Durch Ausgliederung der Investitionsbank Berlin aus der Bankgesellschaft Berlin AG zum 01. Januar 2004 besteht ferner keine Vergleichbarkeit der Daten des Jahres 2004 zu den Vorjahren.





**Liegenschaftsfonds Berlin  
GmbH & Co. KG  
- Treuhandvermögen -**



Warschauer Str. 41/42  
10243 Berlin

Telefon: (030) 22 33 - 68 92  
Telefax: (030) 22 33 - 67 88  
Internet: [www.liegenschaftsfonds.de](http://www.liegenschaftsfonds.de)  
E-Mail: [info@liegenschaftsfonds.de](mailto:info@liegenschaftsfonds.de)

### Gegenstand des Unternehmens

Verwertung von Grundstücken des Landes Berlin sowie treuhänderische Übernahme von Grundstücken des Landes Berlin und deren Verwaltung.

**Fachliche Zuständigkeit**      Senatsverwaltung für Finanzen

**Haftungseinlage**    1.000.000,00 €      davon    Land Berlin      100,00%

Alleiniger Kommanditist ist das Land Berlin.  
Alleinige Komplementärin ist die Liegenschaftsfonds Berlin Verwaltungsgesellschaft mbH.

### Unmittelbare Beteiligungsgesellschaften

Firma und Sitz des Unternehmens	Nominalkapital Mio. €	Beteiligung %
---------------------------------	--------------------------	------------------

Keine

**Geschäftsführung**    Durch die Komplementärin.

### Aufsichtsrat

Der Aufsichtsrat der Komplementärin ist auch das Kontrollorgan der Liegenschaftsfonds Berlin GmbH & Co. KG

### Bericht der Gesellschaft

Lagebericht Band 2 (GmbH & Co. KG)  
Lagebericht Band 2 (Treuhandvermögen)

Seite 701  
Seite 713

## Unternehmensdaten (in T €)

<b>Bilanz</b>	<b>2006</b>	<b>2005</b>	<b>2004</b>	<b>2003</b>	<b>2002</b>
Bilanzsumme	13.028,70	8.124,28	11.108,46	6.024,00	10.479,70
• Anlagevermögen	734,95	773,21	900,04	819,87	7.012,00
- Sachanlagen	386,46	300,96	194,77	203,34	6.705,70
- Finanzanlagen	---	---	---	---	---
• Umlaufvermögen	10.129,22	3.273,37	4.395,01	2.256,21	1.318,80
• Eigenkapital	1.282,46	1.282,46	1.282,46	1.282,46	6.631,50
- Rücklagen	282,46	282,46	282,46	282,46	5.631,50
• Fremdkapital *	9.586,27	2.831,77	4.095,02	1.801,53	1.705,40
- Rückstellungen	1.343,54	1.278,68	1.103,01	1.087,93	1.110,20
- Verbindlichkeiten	8.242,73	1.553,09	2.992,01	713,60	595,20

## GuV

• Gesamterträge	15.317,88	12.588,52	11.522,71	10.913,36	10.444,70
- Umsatz	12.023,44	11.126,68	10.097,75	10.076,12	10.367,40
- Zuführungen **	(12.023,44)	(11.126,68)	(10.097,75)	(9.900,78)	(10.135,30)
- Übrige Erträge	3.294,44	1.461,84	1.424,96	837,24	77,30
• Gesamtaufwendungen	15.317,88	12.588,52	11.522,72	10.913,35	10.444,70
- Personal	7.514,95	7.375,47	6.700,55	6.275,83	6.009,50
- Abschreibungen	440,18	513,14	433,42	369,84	294,40
- Zinsaufwand	0,08	0,12	1,77	0,56	0,30
- Übrige Aufwendungen	7.362,66	4.699,79	4.386,98	4.267,12	4.140,50
• EBITDA	378,37	463,97	403,40	383,83	309,10
• EBT	28,66	22,82	14,71	21,71	21,40
• Jahresergebnis	---	---	---	---	---
Anteil aus öffentlichen Haushalten **	12.023,44	11.126,68	10.097,75	9.900,77	10.135,30

## Beschäftigte

	131	131	105	97	97
- Auszubildende	2	1	1	1	---

## Allgemeine Daten

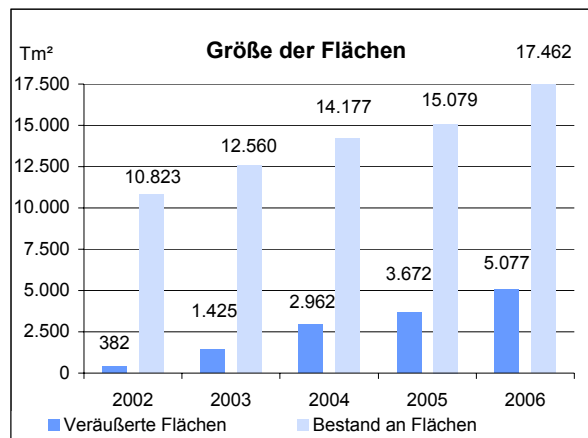
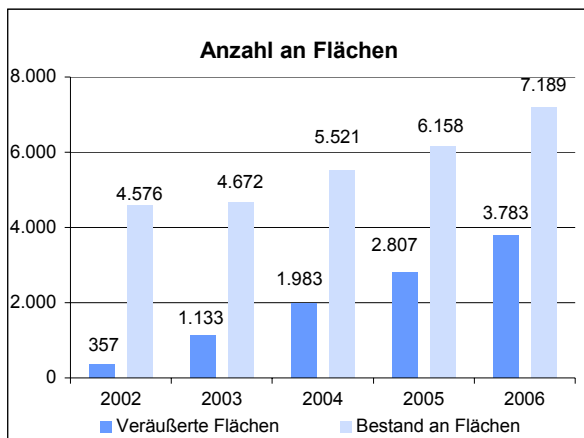
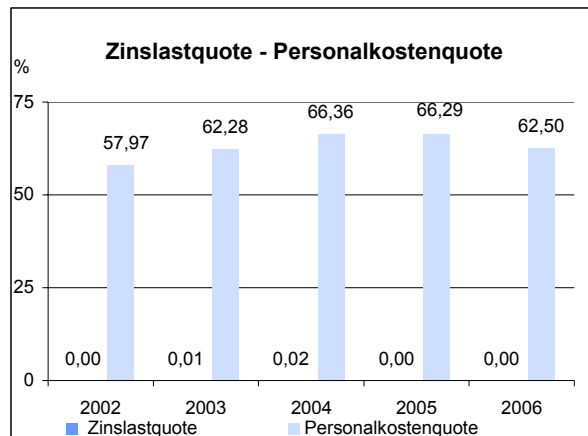
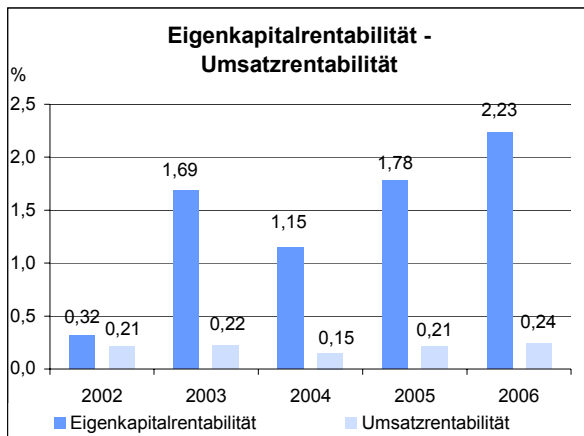
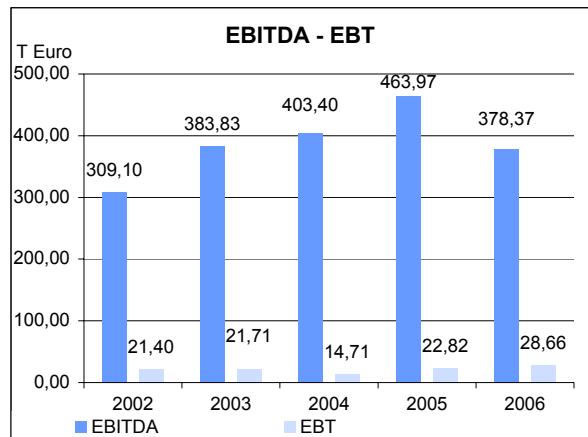
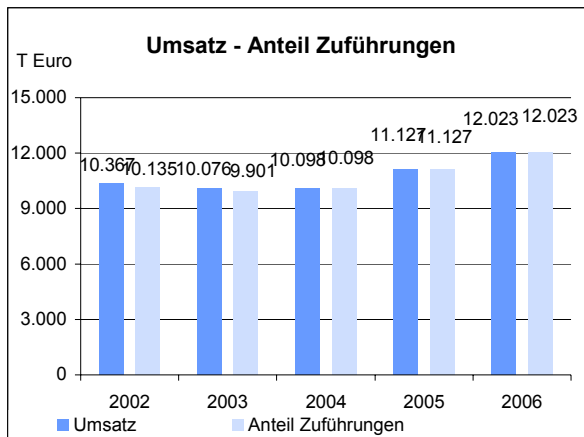
• Pro-Kopf-Umsatz	T €	92	85	96	104	107
• Eigenkapitalquote	%	9,84	15,79	11,54	21,29	63,28
• Eigenkapitalrentabilität	%	2,23	1,78	1,15	1,69	0,32
• Umsatzrentabilität	%	0,24	0,21	0,15	0,22	0,21
• Zinslastquote	%	---	---	0,02	0,01	---
• Personalkostenquote	%	62,50	66,29	66,36	62,28	57,97
• Investitionen	T €	402	387	514	678	393
• Forderungsausfall	T €	---	---	---	---	---

## Spezifische Daten

• Erlösabführung an das Land Berlin aus Treuhandvermögen	Mio. €	171,00	136,72	181,24	177,11	153,65
• Veräußerte Flächen						
- Anzahl		3.783	2.807	1.983	1.133	357
- Flächengröße	Tm <sup>2</sup>	5.077	3.672	2.962	1.425	382
• Bestand an Flächen						
- Anzahl		7.189	6.158	5.521	4.672	4.576
- Flächengröße	Tm <sup>2</sup>	17.462	15.079	14.177	12.560	10.823

\*) Ohne Treuhandverbindlichkeiten

\*\*) Aufwandsersatzung durch das Land Berlin





## Unternehmensdaten (in T €)

<b>Bilanz</b>	<b>2006</b>	<b>2005</b>	<b>2004</b>	<b>2003</b>	<b>2002</b>
Bilanzsumme*	556,27	316,29	194,93	242,42	1.153,90
• Anlagevermögen	---	---	---	---	---
- Sachanlagen	---	---	---	---	---
- Finanzanlagen	---	---	---	---	---
• Umlaufvermögen	556,27	316,29	189,01	242,42	153,90
• Eigenkapital	40,68	31,78	26,75	41,11	958,30
- Rücklagen	---	---	---	---	---
• Fremdkapital	514,33	283,59	165,93	200,47	194,90
- Rückstellungen	60,32	24,99	24,23	20,08	10,00
- Verbindlichkeiten	454,01	258,61	141,70	180,39	184,90
<b>GuV</b>					
• Gesamterträge	414,98	544,92	503,42	517,81	118,90
- Umsatz	42,86	75,37	122,80	96,94	12,10
- Zuführungen	---	---	---	---	---
- Übrige Erträge	372,12	469,55	380,62	420,87	106,80
• Gesamtaufwendungen	406,08	539,89	518,30	534,96	135,10
- Personal	247,01	122,43	91,50	80,59	---
- Abschreibungen	---	---	---	---	---
- Zinsaufwand	0,11	---	0,02	0,04	---
- Übrige Aufwendungen	158,96	417,46	426,78	454,33	135,10
• EBITDA	15,06	5,55	-14,38	-13,56	-15,80
• EBT	20,05	7,23	-12,17	-11,66	-15,40
• Jahresergebnis	8,90	5,03	-14,88	-17,15	-16,20
• Gewinnabführung	---	---	---	---	---
Anteil aus öffentlichen Haushalten	---	---	---	---	---
<b>Beschäftigte</b>	<b>4</b>	<b>2</b>	<b>2</b>	<b>1</b>	<b>---</b>
- Auszubildende	---	---	---	---	---

\*) Bilanziert Pflichteinlage der Kommanditistin 2002 = 1.000 T € ; erbrachte Pflichteinlage in 2003 = 100 T €.

Aufgrund der Geringfügigkeit der Daten wird auf den Kennzahlenteil und auf eine grafische Darstellung verzichtet.

**Liegenschaftsfonds Berlin  
Verwaltungsgesellschaft mbH**



Warschauer Str. 41/42  
10243 Berlin

Telefon: (030) 22 33 - 68 00  
Telefax: (030) 22 33 - 68 97  
Internet: [www.liegenschaftsfonds.de](http://www.liegenschaftsfonds.de)  
E-Mail: [info@liegenschaftsfonds.de](mailto:info@liegenschaftsfonds.de)

**Gegenstand des Unternehmens**

Erwerb und Verwaltung von Beteiligungen sowie Übernahme der persönlichen Haftung und der Geschäftsführung bei anderen Gesellschaften, insbesondere bei der Liegenschaftsfonds Berlin GmbH & Co. KG und der Liegenschaftsfonds Berlin Entwicklungsgesellschaft mbH & Co. KG.

**Fachliche Zuständigkeit**      Senatsverwaltung für Finanzen

**Nominalkapital**      25.000,00 €    davon    Land Berlin      100,00%

**Unmittelbare Beteiligungsgesellschaften**

Firma und Sitz des Unternehmens	Nominalkapital Mio. €	Beteiligung %
Liegenschaftsfonds Berlin GmbH & Co. KG, Berlin	Komplementärin ohne Kapitaleinlage	100,00
Liegenschaftsfonds Berlin Projektgesellschaft mbH & Co. KG, Berlin	Komplementärin ohne Kapitaleinlage	100,00

**Geschäftsführung**

Name	Gesamtbezüge 2006 (T€)	Beschäftigungszeitraum 2006
Holger Lippmann	158	ganzjährig

**Aufsichtsrat**

<b>Teichert, Klaus, Staatssekretär</b>	Vorsitzender	2006/2010
<b>Krautzberger, Maria, Staatssekretärin</b>	Stellvertr. Vorsitzende	2007/2010

Buschkowsky, Heinz, Bezirksbürgermeister

Eder, Jan

Esser, Joachim

Felgentreu, Fritz, Dr.

Goetze, Uwe

Kolat, Dilek

**Nehring-Venus, Almuth, Staatssekretärin**

Wanjura, Marlies, Bezirksbürgermeisterin

Wechselberg, Carl

2007/2010

	2006	2005	2004	2003	2002
Gesellschafter Berlin: Verhältnis weibliche/männliche Aufsichtsratsmitglieder (Hauptverwaltung)	2/1	0/3	0/3	0/3	0/3

**Bericht der Gesellschaft**

Lagebericht Band 2

Seite 753

**Unternehmensdaten (in T €)**

<b>Bilanz</b>	<b>2006</b>	<b>2005</b>	<b>2004</b>	<b>2003</b>	<b>2002</b>
Bilanzsumme	127,80	147,25	99,42	87,46	113,60
• Anlagevermögen	---	---	---	---	---
- Sachanlagen	---	---	---	---	---
- Finanzanlagen	---	---	---	---	---
• Umlaufvermögen	127,80	147,25	99,42	87,46	113,60
• Eigenkapital	34,74	33,45	32,56	32,39	29,90
- Rücklagen	---	---	---	---	---
• Fremdkapital	93,06	113,79	66,86	55,07	83,70
- Rückstellungen	52,97	46,53	46,59	42,19	47,50
- Verbindlichkeiten	40,10	67,27	20,27	12,88	36,20
<b>GuV</b>					
• Gesamterträge	215,63	203,26	195,78	192,05	214,00
- Umsatz	---	---	---	---	---
- Zuführungen	---	---	---	---	---
- Übrige Erträge	215,63	203,26	195,78	192,05	214,00
• Gesamtaufwendungen	214,34	202,37	195,61	189,53	207,90
- Personal	162,61	149,20	139,27	129,36	133,30
- Abschreibungen	---	---	---	---	---
- Zinsaufwand	---	---	0,28	---	---
- Übrige Aufwendungen	51,73	53,17	56,06	60,17	74,60
• EBITDA	2,14	0,89	0,27	0,82	10,60
• EBT	3,05	1,52	0,34	2,83	11,40
• Jahresergebnis	1,29	0,89	0,17	2,53	6,10
• Gewinnabführung	---	---	---	---	---
Anteil aus öffentlichen Haushalten	---	---	---	---	---
<b>Beschäftigte</b>	<b>1</b>	<b>1</b>	<b>1</b>	<b>1</b>	<b>1</b>
- Auszubildende	---	---	---	---	---

Aufgrund der Geringfügigkeit der Daten wird auf den Kennzahlenteil und auf eine grafische Darstellung verzichtet.

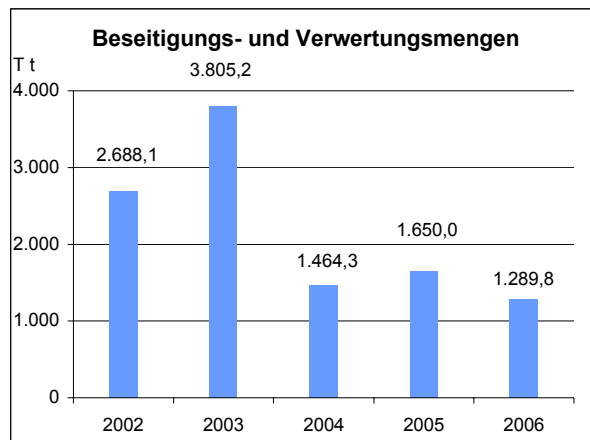
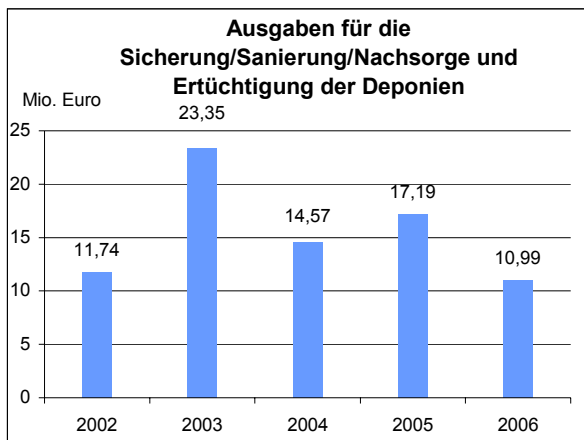
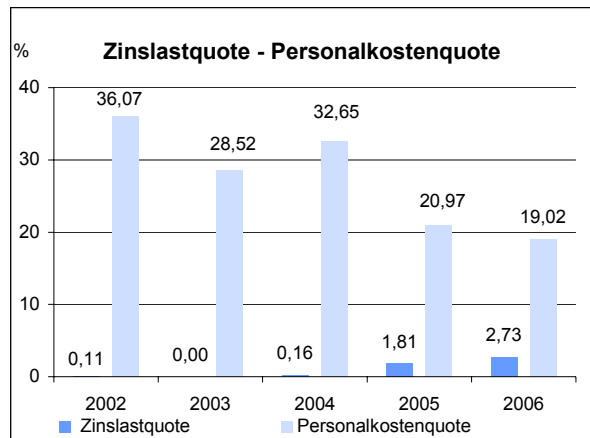
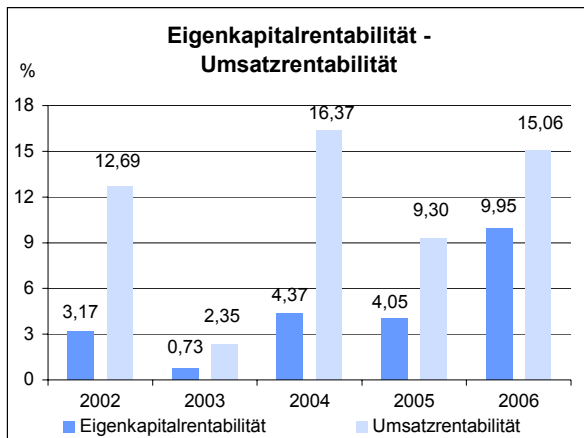
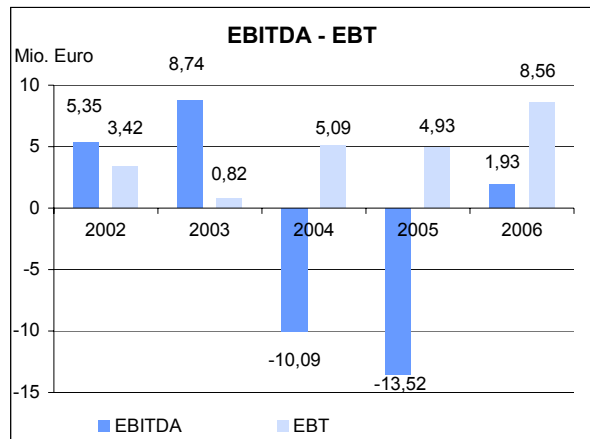
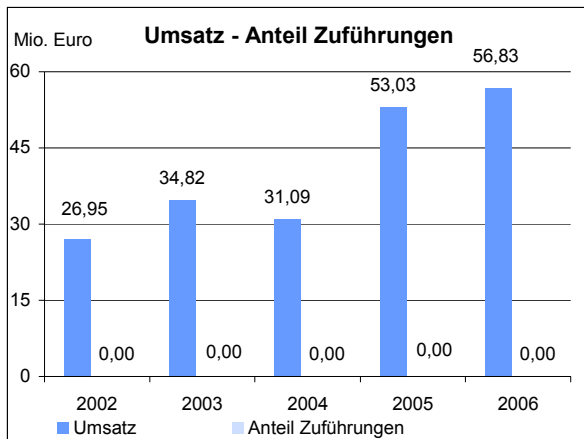




**Unternehmensdaten (in Mio. €)**

<b>Bilanz</b>		<b>2006</b>	<b>2005</b>	<b>2004</b>	<b>2003</b>	<b>2002</b>
Bilanzsumme		587,62	599,27	543,29	509,63	523,76
• Anlagevermögen		555,49	113,67	74,67	39,71	21,33
- Sachanlagen		103,69	105,80	74,42	39,66	21,30
- Finanzanlagen		451,68	7,56	0,02	0,02	0,02
• Umlaufvermögen		31,65	485,07	468,41	469,76	502,28
• Eigenkapital		86,03	121,59	116,40	112,00	108,04
- Rücklagen		54,14	56,68	56,68	56,68	56,68
• Fremdkapital		501,59	477,69	426,90	397,64	415,72
- Rückstellungen		445,82	426,43	401,00	393,59	411,34
- Verbindlichkeiten		55,77	51,26	25,90	4,05	4,38
<b>GuV</b>						
• Gesamterträge		104,21	88,48	53,86	73,74	61,29
- Umsatz		56,83	53,03	31,09	34,82	26,95
- Zuführungen		---	---	---	---	---
- Übrige Erträge		47,39	35,45	22,77	38,92	34,34
• Gesamtaufwendungen		97,92	83,29	49,46	69,78	58,05
- Personal		10,81	11,12	10,15	9,93	9,72
- Abschreibungen		12,67	7,58	3,60	3,22	29,12
- Zinsaufwand		1,55	0,96	0,05	0,00	0,03
- Übrige Aufwendungen		72,90	63,63	35,66	56,63	19,18
• EBITDA		1,93	-13,52	-10,09	8,74	5,35
• EBT		8,56	4,93	5,09	0,82	3,42
• Jahresergebnis		6,29	5,19	4,40	3,96	3,24
• Gewinnabführung		---	---	---	---	---
Anteil aus öffentlichen Haushalten		---	---	---	---	---
<b>Beschäftigte</b>						
		278	275	248	240	248
- Auszubildende		14	15	14	15	16
<b>Allgemeine Daten</b>						
• Pro-Kopf-Umsatz	T €	204	193	125	145	109
• Eigenkapitalquote	%	14,64	20,29	21,43	21,98	20,63
• Eigenkapitalrentabilität	%	9,95	4,05	4,37	0,73	3,17
• Umsatzrentabilität	%	15,06	9,30	16,37	2,35	12,69
• Zinslastquote	%	2,73	1,81	0,16	---	0,11
• Personalkostenquote	%	19,02	20,97	32,65	28,52	36,07
• Investitionen*	T €	454.530	47.122	38.650	21.656	4.289
• Forderungsausfall	T €	52	-2.597	713	769	619
<b>Spezifische Daten</b>						
• Ausgaben für die Sicherung/Sanierung/ Nachsorge und Ertüchtigung der Deponien	Mio. €	10,99	17,19	14,57	23,35	11,74
• Beseitigungs- und Verwertungsmengen	T t	1.289,8	1.650,0	1.464,3	3.805,2	2.688,1

\*) ab 2005 incl. Finanzinvestitionen



Messedamm 22  
14055 Berlin

Telefon: (030) 30 38 - 0  
Telefax: (030) 30 38 - 23 25  
Internet: [www.messe-berlin.de](http://www.messe-berlin.de)  
E-Mail: [central@messe-berlin.de](mailto:central@messe-berlin.de)

### Gegenstand des Unternehmens

Gegenstand des Unternehmens ist das Veranstalten, Durchführen und Betreuen von Messen, Ausstellungen, Kongressen und Tagungen, Sport- und Unterhaltungsveranstaltungen zur Stärkung des Messeplatzes Berlin im In- und Ausland sowie die Teilnahme an Veranstaltungen dieser Art und alle mit derartigen Geschäften zusammenhängenden Aktivitäten.

**Fachliche Zuständigkeit**      Senatsverwaltung für Wirtschaft, Technologie und Frauen

<b>Nominalkapital</b> 20.707.600,00 €	davon	Land Berlin	99,70%
		Industrie und Handelskammer zu Berlin	0,17%
		Berlin Partner GmbH	0,07%
		Zentralverband Elektrotechnik und Elektronik- industrie e.V. (ZVEI)	0,03%
		Verband Deutscher Maschinen und Anlagen- bau e.V. (VDMA)	0,03%

### Unmittelbare Beteiligungsgesellschaften

Firma und Sitz des Unternehmens	Nominalkapital Mio. €	Beteiligung %
Capital Catering GmbH, Berlin	0,06	100,00
E.F.E. European Fairs and Exhibitions GmbH, Lübeck	1,00	100,00
MB Capital Services GmbH, Berlin	0,40	100,00
Global Produce Events GmbH, Berlin	0,03	70,00
BFW Berlin Fashion Week GmbH, Berlin	0,03	51,00
Capital Facility GmbH & Co. KG, Berlin	0,15	50,00
Popkomm GmbH, Berlin	0,03	50,00

### Geschäftsführung

Name	Fkt.	Gesamtbezüge 2006 (T€)	Beschäftigungszeitraum 2006
Hosch, Raimund	V	459	ganzjährig
Göke, Christian, Dr.		377	ganzjährig

## Aufsichtsrat

<b>Corsten, Ralf, Dr.</b>	Vorsitzender	2001/2009
<b>Wolf, Harald, Bürgermeister und Senator</b>	1. Stellvertr. Vorsitzender	2002/2009
Jaegler, Thomas *	2. Stellvertr. Vorsitzender	
Eder, Jan		
Funk-Fritz, Ellen *		
<b>Gebhardt, Gerd</b>		2004/2009
<b>Jaworek, Gabriela S., Dr.</b>		2006/2009
<b>Kamp, Hans-Joachim</b>		2004/2009
<b>Kramm, Beatrice, Dr.</b>		2006/2009
Ruppel, Stephan *		
Schmidt, Hans-Henning *		
<b>Sonnleitner, Gerd</b>		2001/2009
<b>Spranger, Iris, Staatssekretärin</b>		2007/2009
Wanrooy, van, Holger *		
<b>Wartenberg, von, Ludolf, Dr.</b>		1994/2009

\*) Vertreter/Vertreterin der Beschäftigten

Gesellschafter Berlin: Verhältnis weibliche/männliche Aufsichtsratsmitglieder	2006 3/6	2005 3/6	2004 1/6	2003 2/7	2002 0/9
---	-------------	-------------	-------------	-------------	-------------

## Bericht der Gesellschaft

Lagebericht Band 2

Seite 785

## Unternehmensdaten - Konzernzahlen - (in Mio. €)

<b>Bilanz</b>	<b>2006</b>	<b>2005<sup>1)</sup></b>	<b>2004</b>	<b>2003</b>	<b>2002</b>
Bilanzsumme	95,75	87,65	86,78	69,26	71,37
• Anlagevermögen	37,68	40,84	40,51	39,74	30,31
- Sachanlagen	33,85	35,46	37,17	35,73	28,31
- Finanzanlagen	0,15	0,13	0,13	0,13	0,96
• Umlaufvermögen	55,69	44,79	43,91	27,77	38,69
• Eigenkapital	32,86	31,26	22,39	15,03	21,34
- Rücklagen	12,69	12,82	2,25	0,11	0,11
• Fremdkapital	56,89	50,08	57,86	48,17	46,19
- Rückstellungen	28,60	23,19	22,62	24,36	27,67
- Verbindlichkeiten	28,29	26,89	35,24	23,81	18,52
• Sonderposten Investitionsförderung (Zuführung)	5,99 (---)	6,29 (0,05)	6,53 (0,75)	6,06 (2,42)	3,84 (2,80)

## GuV

• Gesamterträge	174,47	138,09	126,34	125,41	140,08
- Umsatz	168,19	131,91	120,94	119,27	134,17
- Zuführungen	14,00	14,02	17,25	15,49	21,40
(davon Land Berlin <sup>2)</sup> )	(14,00)	(14,02 <sup>3)</sup> )	(15,23)	(15,49)	(19,36)
- Übrige Erträge	6,28	6,18	5,40	6,14	5,91
• Gesamtaufwendungen	172,86	142,96	133,59	131,72	138,63
- Personal	35,08	31,77	29,88	31,55	31,18
- Abschreibungen	4,11	3,89	4,37	2,92	2,07
(nachrichtlich: gemäß GuV)	(4,40)	(4,18)	(4,65)	(3,12)	(2,07)
- Zinsaufwand	0,05	0,01	0,01	0,01	0,09
- Übrige Aufwendungen	133,62	107,29	99,33	97,24	105,29
• EBITDA	5,19	-1,67	-3,31	-3,82	3,02
• EBT	2,07	-4,87	-7,19	-6,31	1,84
• Jahresergebnis	2,04	-4,13	-6,98	-6,31	1,45
• Gewinnabführung	---	---	---	---	---
Anteil aus öffentlichen Haushalten	14,29	28,11	32,13	15,69	21,40
(davon Eigenkapitalverstärkung durch das Land Berlin)	---	13,80	14,60	---	---

<b>Beschäftigte</b>	<b>514</b>	<b>512</b>	<b>479</b>	<b>480</b>	<b>505</b>
- Auszubildende	26	22	18	14	18

## Allgemeine Daten

• Pro-Kopf-Umsatz	T €	327	258	252	248	266
• Eigenkapitalquote	%	34,31	35,66	25,80	21,70	29,90
• Eigenkapitalrentabilität	%	6,30	-15,58	-32,11	-41,98	8,62
• Umsatzrentabilität	%	1,23	-3,69	-5,95	-5,29	1,37
• Zinslastquote	%	0,03	0,01	0,01	0,01	0,07
• Personalkostenquote	%	20,85	24,08	24,71	26,45	23,24
• Investitionen	T €	1.283	4.542	5.417	13.414	19.497
• Forderungsausfall	T €	1.534	1.192	1.671	1.448	2.088

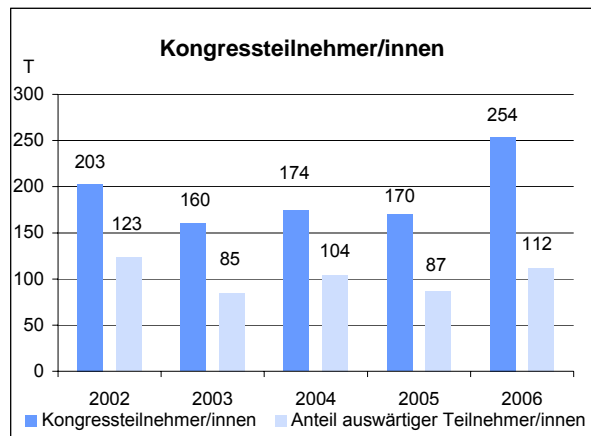
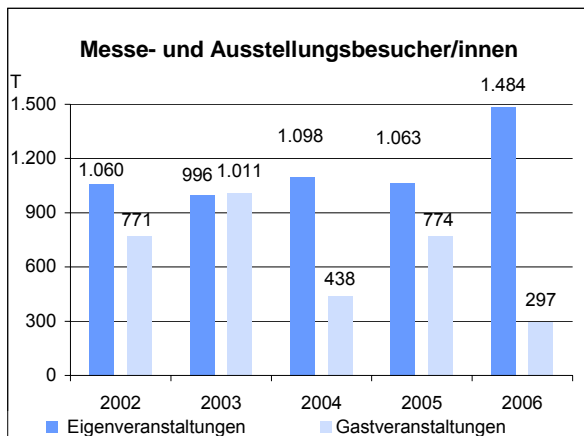
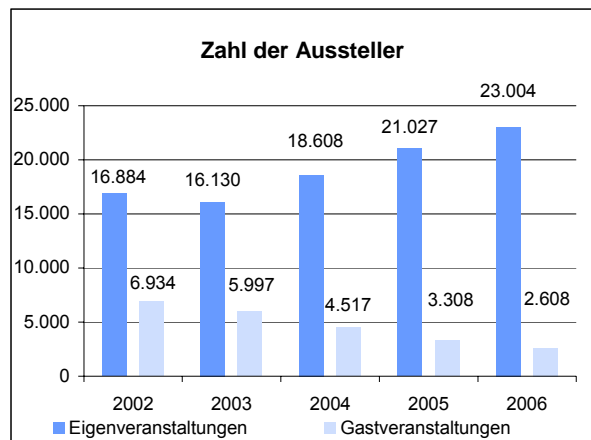
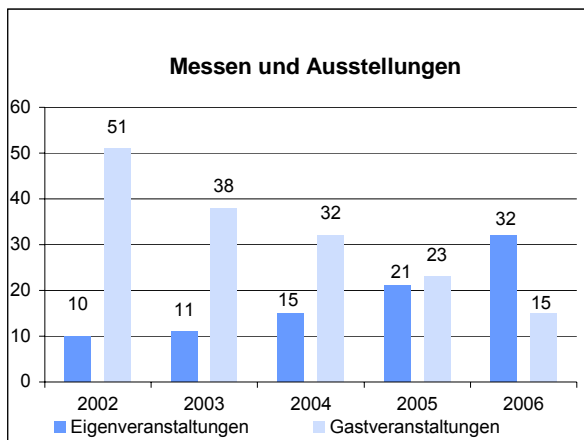
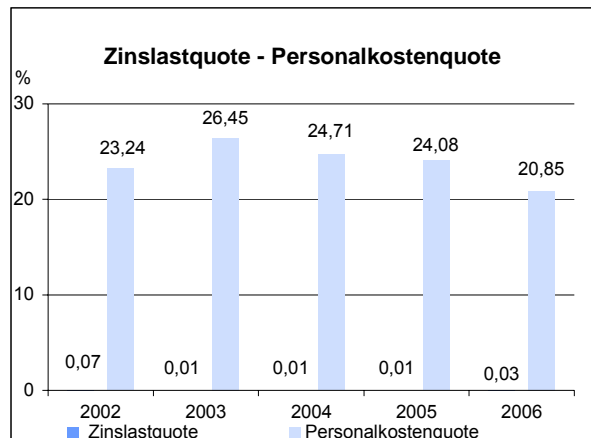
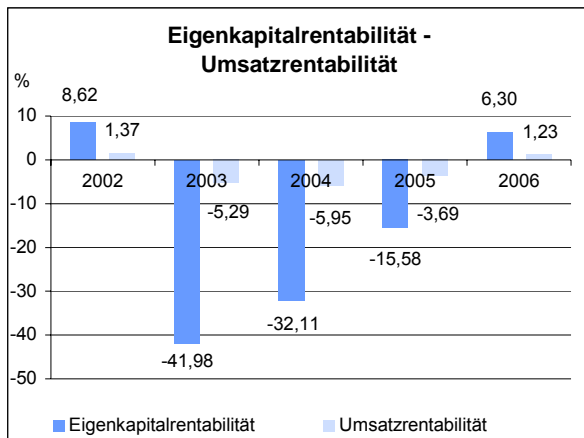
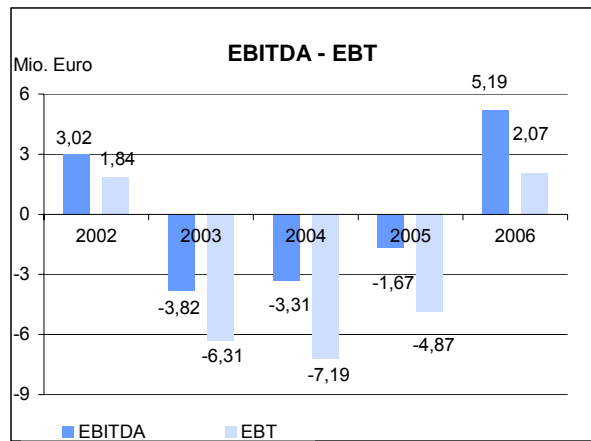
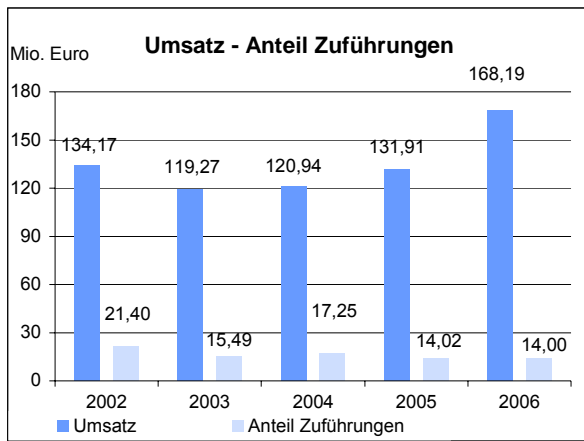
## Spezifische Daten (Messeplatz Berlin)

• Messen, Ausstellungen	47	44	47	49	61
- Eigenveranstaltungen	32	21	15	11	10
- Gastveranstaltungen	15	23	32	38	51
• Zahl der Aussteller	25.612	24.335	23.125	22.127	23.818
- Eigenveranstaltungen	23.004	21.027	18.608	16.130	16.884
- Gastveranstaltungen	2.608	3.308	4.517	5.997	6.934
• Besucher/innen	1.780.981	1.837.748	1.535.992	2.007.469	1.830.548
- Eigenveranstaltungen	1.484.213	1.063.461	1.098.215	996.247	1.059.882
- Gastveranstaltungen	296.768	774.287	437.777	1.011.222	770.666
• Kongressveranstaltungen	795	654	585	647	614
- Kongressteilnehmer/innen	254.088	170.000	174.000	160.000	203.000
- Anteil Auswärtige	112.000	87.000	104.200	85.000	123.000

<sup>1)</sup> Erstmalige Konsolidierung der E.F.E., MAZ, MAW und Messewelten (Umsatz: 8,3 Mio. €).

<sup>2)</sup> Erstattungen für Instandhaltungen gemäß Pachtvertrag; in 2004 und 2002 zusätzlich Förderanteil ILA.

<sup>3)</sup> Einschließlich 20 T €, die der Gesellschaft aus Vorjahren noch zustanden.



## Olympiastadion Berlin GmbH



Olympischer Platz 3  
14053 Berlin

Telefon: (030) 306 88 - 100  
Telefax: (030) 306 88 - 120  
Internet: [www.olympiastadion-berlin.de](http://www.olympiastadion-berlin.de)  
E-Mail: [info@olympiastadion-berlin.de](mailto:info@olympiastadion-berlin.de)

### Gegenstand des Unternehmens

Betrieb und Vermarktung des Olympiastadions in Berlin-Charlottenburg.

**Fachliche Zuständigkeit**      Senatsverwaltung für Inneres und Sport

**Nominalkapital**      500.000,00 €      davon      Land Berlin      100,00%

### Unmittelbare Beteiligungsgesellschaften

Firma und Sitz des Unternehmens	Nominalkapital Mio. €	Beteiligung %
---------------------------------	--------------------------	------------------

Keine

### Geschäftsführung

Geschäftsjahr vom 01.07. bis 30.06.

Name	Gesamtbezüge 2005/2006 (T€)	Beschäftigungszeitraum 2005/2006
Löbbecke, von, Peter	150	ganzjährig

### Aufsichtsrat

<b>Härtel, Thomas, Staatssekretär</b>	Vorsitzender	2007/2011
<b>Spranger, Iris, Staatssekretärin</b>	Stellvertr. Vorsitzende	2007/2011
<b>Böger, Klaus</b>		2002/2011

	2006	2005	2004	2003	2002
Gesellschafter Berlin: Verhältnis weibliche/männliche Aufsichtsratsmitglieder	1/2	0/1	0/1	0/1	---

### Bericht der Gesellschaft

Lagebericht Band 2      Seite 809

## Unternehmensdaten (in T €)

Geschäftsjahr vom 01.07. bis 30.06.

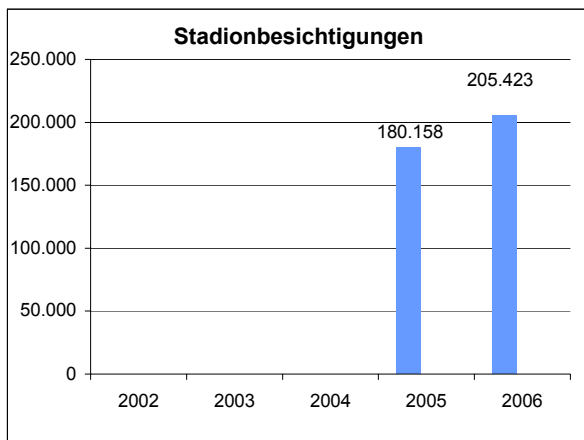
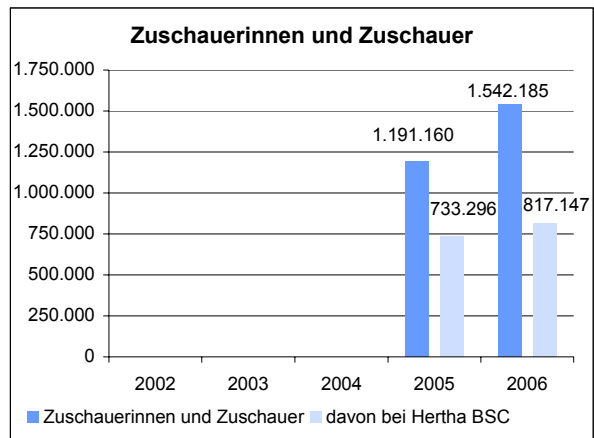
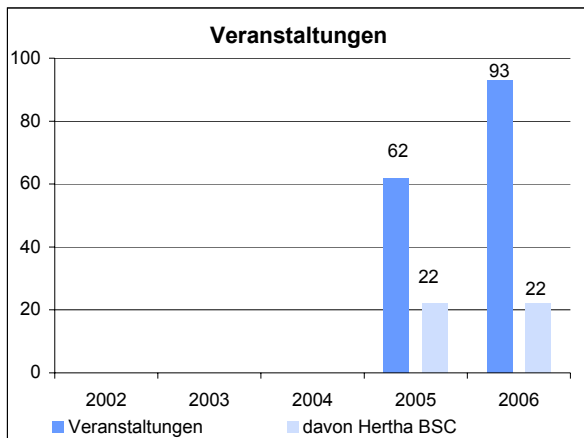
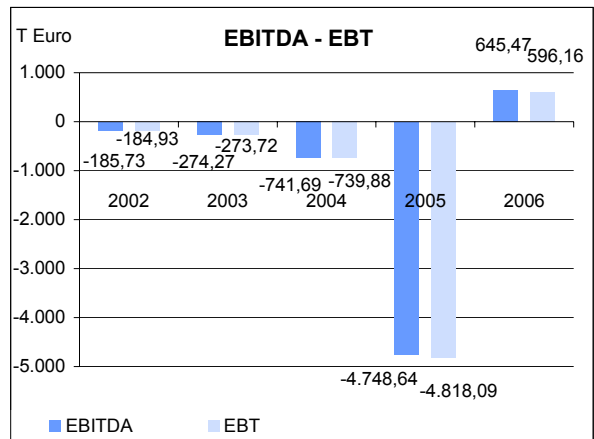
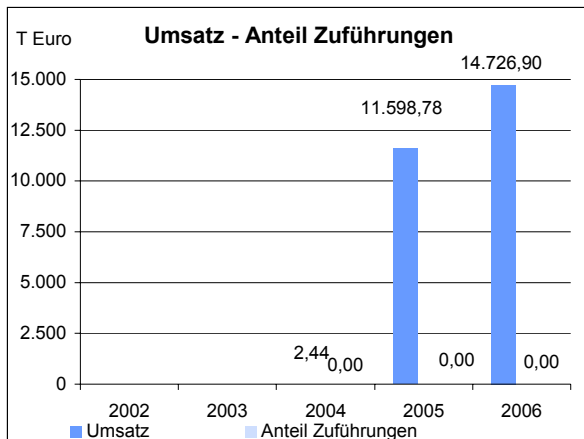
<b>Bilanz</b>		<b>2005/2006</b>	<b>2004/2005</b>	<b>2004*</b>	<b>2003</b>	<b>2002</b>
Bilanzsumme		17.176,15	12.203,36	2.478,12	118,35	332,28
• Anlagevermögen		68,00	12,42	---	---	274,94**
- Sachanlagen		67,84	12,09	---	---	---
- Finanzanlagen		---	---	---	---	---
• Umlaufvermögen		11.057,90	5.430,79	425,21	118,35	57,34
• Eigenkapital***		---	---	---	20,31	254,03
- Rücklagen		40,00	40,00	40,00	40,00	---
• Fremdkapital		15.576,15	10.403,35	478,11	98,04	78,25
- Rückstellungen		14.506,43	1.363,22	64,77	3,00	3,00
- Verbindlichkeiten		1.069,72	9.040,13	413,34	95,04	75,25
<b>GuV</b>						
• Gesamterlöse		14.984,35	11.624,47	4,25	0,55	3,03
- Umsatz		14.726,90	11.598,78	2,44	---	---
- Zuführungen		---	---	---	---	---
- Übrige Erträge		257,44	25,69	1,81	0,55	3,03
• Gesamtaufwendungen		14.389,63	16.442,95	744,13	274,27	187,96
- Personal		753,71	618,56	125,82	---	---
- Abschreibungen		15,16	75,73	---	---	---
- Zinsaufwand		62,03	0,04	---	---	---
- Übrige Aufwendungen		13.558,72	15.748,62	618,31	274,27	187,96
• EBITDA		645,47	-4.748,64	-741,69	-274,27	-185,73
• EBT		596,16	-4.818,09	-739,88	-273,72	-184,93
• Jahresergebnis		594,72	-4.818,48	-739,88	-273,72	-184,93
Anteil aus öffentlichen Haushalten		---	---	---	---	---
<b>Beschäftigte</b>		11	9	2	---	---
- Auszubildende		1	---	---	---	---
<b>Allgemeine Daten</b>						
• Pro-Kopf-Umsatz	T €	1.339	1.289	1	---	---
• Eigenkapitalquote	%	---	---	---	17,16	76,45
• Eigenkapitalrentabilität	%	---	---	---	-1.347,71	-72,80
• Umsatzrentabilität	%	---	-41,54	-	---	---
		4,05		30.322,95		
• Zinslastquote	%	0,42	---	---	---	---
• Personalkostenquote	%	5,12	5,33	5.156,56	---	---
• Investitionen	T €	71	13	k.A.	k.A.	k.A.
• Forderungsausfall	T €	---	59	k.A.	k.A.	k.A.
<b>Spezifische Daten</b>						
• Veranstaltungen	in Tagen	93	62			
davon bei Hertha BSC	in Tagen	22	22			
• Zuschauerinnen und Zuschauer		1.542.185	1.191.160			
davon bei Hertha BSC		817.147	733.296			
• Stadionbesichtigungen		180.158	205.423			

\*) Daten für Rumpfgeschäftsjahr 01.01. bis 30.06.2004

\*\*) Ausstehende Einlage auf das gezeichnete Kapital.

\*\*\*) Der nicht durch Eigenkapital gedeckte Fehlbetrag betrug 2004: 720 T€, 2005: 5.538 T€ und 2006: 4.943 T€.





**Rundfunk-Orchester und -Chöre  
(gemeinnützige) GmbH**



Charlottenstraße 56  
10117 Berlin

Telefon: (030) 20 29 87 - 412  
Telefax: (030) 20 29 87 - 419  
Internet: [www.roc-berlin.de](http://www.roc-berlin.de)  
E-Mail: [jagels@roc-berlin.de](mailto:jagels@roc-berlin.de)

**Gegenstand des Unternehmens**

Zweck der Gesellschaft ist die Förderung von Kunst und Kultur. Der Satzungszweck wird verwirklicht insbesondere durch die Förderung der Musikkultur. Dazu werden Orchester und Chöre zur Aufführung von Musikwerken im In- und Ausland und zur Mitwirkung bei Aufnahmen von Musikwerken für Ton- und Bildträgerproduktionen und Rundfunkproduktionen unterhalten: Das Deutsche Symphonie-Orchester, das Rundfunk-Sinfonieorchester, der Rundfunkchor Berlin und der RIAS-Kammerchor. Die Gesellschaft ist selbstlos; sie verfolgt nicht in erster Linie wirtschaftliche Zwecke.

**Fachliche Zuständigkeit** Der Regierende Bürgermeister von Berlin, Senatskanzlei - Kulturelle Angelegenheiten

<b>Nominalkapital</b>	26.000,00 €	davon	Land Berlin	20,00%
			Körperschaft des öffentlichen Rechts „DeutschlandRadio“	40,00%
			Bundesrepublik Deutschland	35,00%
			Körperschaft des öffentlichen Rechts „Rundfunk Berlin-Brandenburg“	5,00%

**Unmittelbare Beteiligungsgesellschaften**

Firma und Sitz des Unternehmens	Nominalkapital Mio. €	Beteiligung %
Keine		

**Geschäftsführung** Rehrl, Gernot

**Kuratorium**

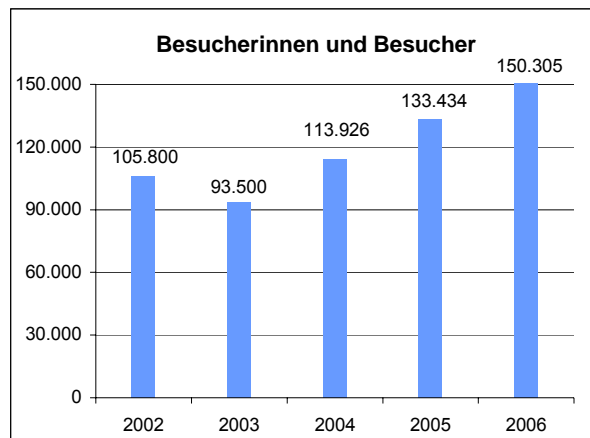
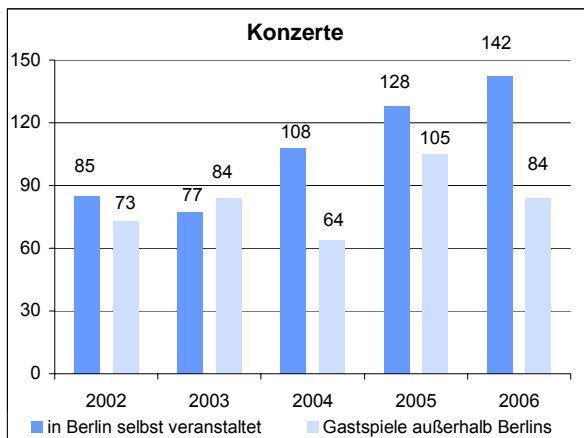
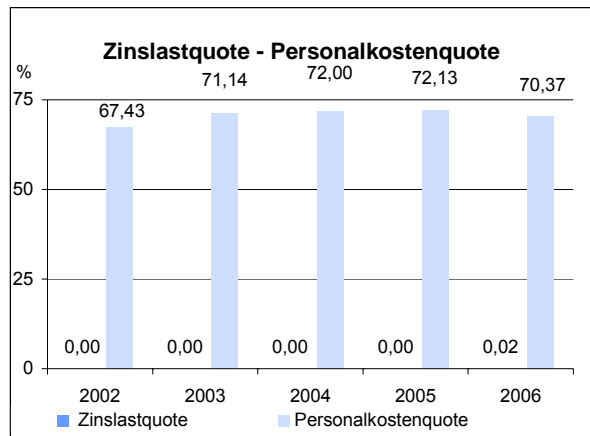
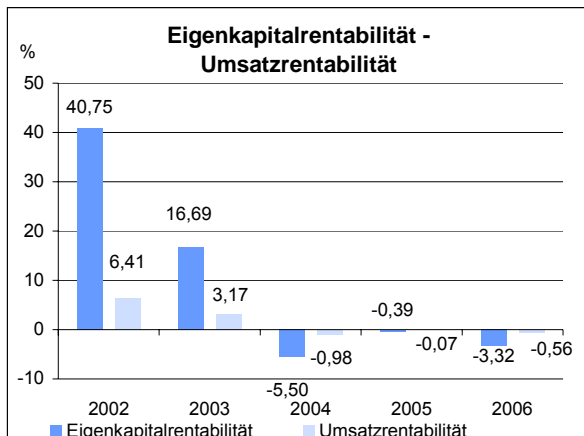
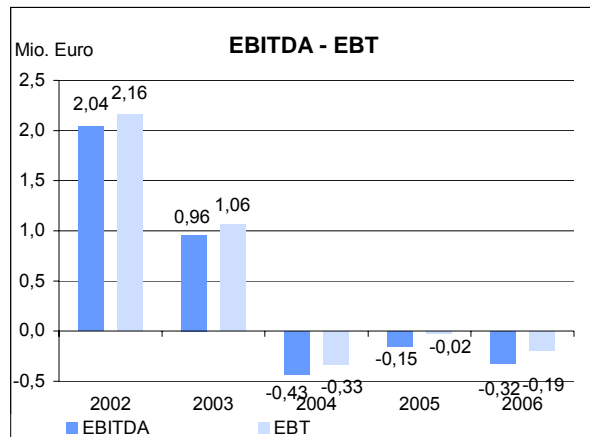
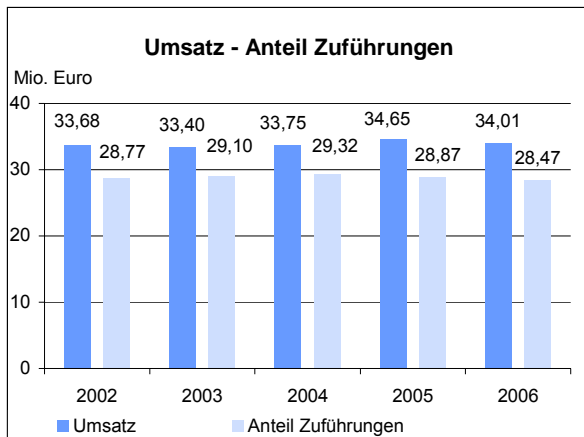
Sölch, Rudi	Vorsitzender	
<b>Heller, Volker</b>	Stellvertr. Vorsitzender	2005/2010
Begri, Herbert		
Bergner, Christoph, Dr.		
Binder, Reinhart, Dr.		
Deike, Björn		
Deppner, Ralf		
<b>Knoch, Monika</b>		2007/2010
Kögel, Martin *		
Schließ, Gero, Dr.		
Sträßner, Matthias, Dr.		
Wagner, Wolfgang *		
*) Vertreter der Beschäftigten		

	2006	2005	2004	2003	2002
Gesellschafter Berlin: Verhältnis weibliche/männliche Kuratiumsmitglieder	1/1	1/1	0/2	0/2	0/2

## Unternehmensdaten (in Mio. €)

<b>Bilanz</b>		<b>2006</b>	<b>2005</b>	<b>2004</b>	<b>2003</b>	<b>2002</b>
Bilanzsumme		12,78	12,72	12,07	12,25	10,63
• Anlagevermögen		0,36	0,30	0,26	0,27	0,27
- Sachanlagen		0,35	0,29	0,25	0,26	0,25
- Finanzanlagen		---	---	---	---	---
• Umlaufvermögen		11,32	11,32	10,72	11,12	9,36
• Eigenkapital		5,78	5,97	6,00	6,35	5,30
- Rücklagen		5,88	5,88	5,88	4,83	2,67
• Fremdkapital		6,25	5,96	5,56	5,37	4,83
- Rückstellungen		4,37	4,28	3,71	3,44	3,25
- Verbindlichkeiten		1,89	1,68	1,85	1,93	1,58
• Sonderposten		0,01	0,03	0,06	0,09	0,15
<b>GuV</b>						
• Gesamterträge		35,48	36,23	34,70	34,22	34,36
- Umsatz		34,01	34,65	33,75	33,40	33,68
- Zuführungen		28,47	28,87	29,32	29,10	28,77
davon öff. Zuführungen		15,66				
(davon Land Berlin)		(5,69)	(5,77)	(5,93)	(5,82)	(5,76)
- Übrige Erträge		1,47	1,58	0,95	0,82	0,68
• Gesamtaufwendungen		35,67	36,26	35,05	33,18	32,20
- Personal		23,93	24,99	24,30	23,76	22,71
- Abschreibungen		0,09	0,08	0,08	0,07	0,06
(nachrichtlich: gemäß GuV)		(0,11)	(0,11)	(0,12)	(0,13)	(0,13)
- Zinsaufwand		0,01	---	---	---	---
- Übrige Aufwendungen		11,64	11,19	10,67	9,35	9,43
• EBITDA		-0,32	-0,15	-0,43	0,96	2,04
• EBT		-0,19	-0,02	-0,33	1,06	2,16
• Jahresergebnis		-0,19	-0,03	-0,35	1,04	2,16
• Gewinnabführung		---	---	---	---	---
Anteil aus öffentlichen Haushalten		15,67	28,90	29,36	29,16	28,84
<b>Beschäftigte</b>						
- Auszubildende		---	---	---	---	---
<b>Allgemeine Daten</b>						
• Pro-Kopf-Umsatz	T €	100	101	99	98	100
• Eigenkapitalquote	%	45,22	46,93	49,71	51,84	49,86
• Eigenkapitalrentabilität	%	-3,32	-0,39	-5,50	16,69	40,75
• Umsatzrentabilität	%	-0,56	-0,07	-0,98	3,17	6,41
• Zinslastquote	%	0,02	---	---	---	---
• Personalkostenquote	%	70,37	72,13	72,00	71,14	67,43
• Investitionen	T €	169	146	119	135	91
• Forderungsausfall	T €	---	---	---	---	2
<b>Spezifische Daten</b>						
• Konzerte		273	286	229	224	228
- in Berlin selbst veranstaltet		142	128	108	77	85
- Gastspiele außerhalb Berlins		84	105	64	84	73
• Produktionen		28	24	33	26	21
• Besucherinnen und Besucher *		150.305	133.434	113.926	93.500	105.800
• Auslastung *	%	80	83	79	79	78

\*) Bei den in Berlin selbst veranstalteten Konzerten.



**SBB Sonderabfallgesellschaft  
Brandenburg/Berlin mbH**



Berliner Straße 27a  
14467 Potsdam

Telefon: (0331) 27 93 - 0  
Telefax: (0331) 27 93 - 20  
Internet: [www.sbb-mbh.de](http://www.sbb-mbh.de)  
E-Mail: [info@sbb-mbh.de](mailto:info@sbb-mbh.de)

**Gegenstand des Unternehmens**

Gegenstand des Unternehmens ist die Organisation der Entsorgung besonders überwachungsbedürftiger Abfälle in den Ländern Berlin und Brandenburg mit dem Ziel, die Entsorgungssicherheit für Gewerbe und Industrie zu gewährleisten. Dazu ist die Vermeidung von besonders überwachungsbedürftigen Abfällen zu fördern und - soweit dies nicht möglich ist - eine ordnungsgemäße und umweltverträgliche Verwertung oder Beseitigung dieser Abfälle langfristig zu sichern. Das Unternehmen ist die zentrale Einrichtung im Sinne der Landesabfallgesetze der beteiligten Länder. Zu ihren Aufgaben gehören insbesondere

1. die Zuweisung der von den Abfallbesitzern ordnungsgemäß angedienten besonders überwachungsbedürftigen Abfälle in dafür zugelassene und aufnahmebereite Abfallentsorgungsanlagen,
2. die Sicherung ausreichender Entsorgungsmöglichkeiten, vor allem durch den Abschluss von langfristigen Entsorgungsverträgen und wenn es notwendig ist, auch durch die Beteiligung, die Errichtung und den Betrieb von eigenen Abfallentsorgungsanlagen,
3. die Überprüfung der ordnungsgemäßen Entsorgung von besonders überwachungsbedürftigen Abfällen im Rahmen der übertragenen Befugnisse,
4. die Information und Beratung von Abfallbesitzern und Abfallentsorgungsunternehmen über die Möglichkeiten der Vermeidung und Verwertung von besonders überwachungsbedürftigen Abfällen,
5. die Mitarbeit an Entsorgungskonzepten.

**Fachliche Zuständigkeit**      Senatsverwaltung für Stadtentwicklung

<b>Nominalkapital</b>	1.534.000,00 €	davon	Land Berlin	25,00%
			Land Brandenburg	25,00%
			SBB Abfallerzeuger GbR	25,00%
			SBB Entsorgungswirtschaft GbR	25,00%

**Unmittelbare Beteiligungsgesellschaften**

Firma und Sitz des Unternehmens	Nominalkapital Mio. €	Beteiligung %
---------------------------------	--------------------------	------------------

Keine

**Geschäftsführung:**                      Wilkens, Berend

**Aufsichtsrat**

Thielmann, Hanno	Vorsitzender	
<b>Meyer, Gerd</b>	Stellvertr. Vorsitzender	2003/2010
<b>Bergfelder, Wolfgang</b>		1994/2010
Ephan, Jürgen F.		
Eisermann, Reinhard, Dr.		
Hübl, Dieter, Dr.		
Knippenberg, Burkhard, Dr.		
Petrick, Hans-Jürgen		

	2006	2005	2004	2003	2002
Gesellschafter Berlin: Verhältnis weibliche/männliche Aufsichtsratsmitglieder	0/2	0/2	0/2	0/2	0/2

## Unternehmensdaten (in T €)

<b>Bilanz</b>	<b>2006</b>	<b>2005</b>	<b>2004</b>	<b>2003</b>	<b>2002</b>
Bilanzsumme	2.733,88	2.804,07	2.935,86	2.916,05	2.723,00
• Anlagevermögen	167,79	145,31	169,85	134,12	122,00
- Sachanlagen	121,46	97,67	87,78	102,89	69,00
- Finanzanlagen	---	---	---	---	---
• Umlaufvermögen	2.534,83	2.628,56	2.731,97	2.742,74	2.562,00
• Eigenkapital	2.390,41	2.545,58	2.560,05	2.402,61	2.340,00
- Rücklagen	156,50	156,50	156,50	156,50	156,50
• Fremdkapital	343,44	258,49	375,81	513,44	383,00
- Rückstellungen	216,50	120,46	200,98	290,58	215,00
- Verbindlichkeiten	126,94	138,03	174,83	222,86	168,00

## GuV

• Gesamterträge	2.252,06	2.272,92	2.632,89	2.706,60	2.999,00
- Umsatz	2.070,35	2.053,81	2.316,03	3.046,22	2.452,00
- Zuführungen	---	---	---	---	---
- Übrige Erträge	181,71	219,11	316,86	-339,62	547,00
• Gesamtaufwendungen	2.407,23	2.287,39	2.475,45	2.644,52	2.435,00
- Personal	1.580,33	1.599,81	1.676,22	1.645,79	1.587,00
- Abschreibungen	75,00	63,63	51,72	57,39	52,00
- Zinsaufwand	---	0,01	---	---	---
- Übrige Aufwendungen	751,89	623,94	747,51	941,34	796,00
• EBITDA	-160,28	-13,15	196,86	56,92	551,00
• EBT	-171,06	-21,80	201,99	62,35	564,00
• Jahresergebnis	-155,17	-14,47	157,44	62,08	564,00
• Gewinnabführung	---	---	---	---	---
Anteil aus öffentlichen Haushalten	---	---	---	---	---

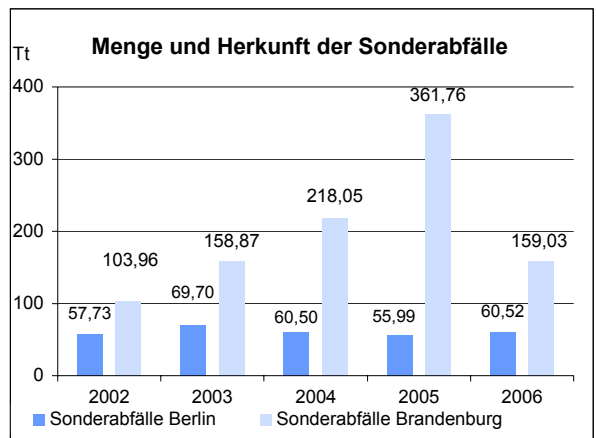
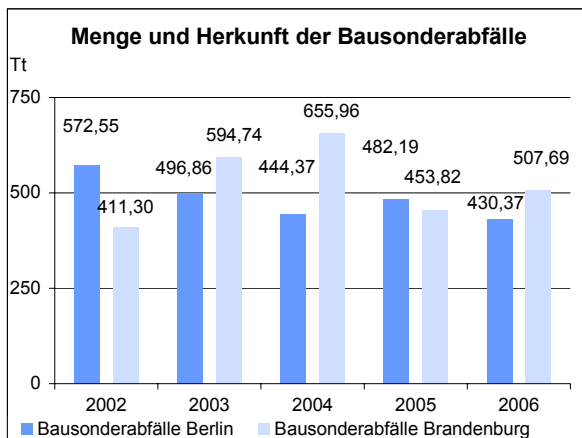
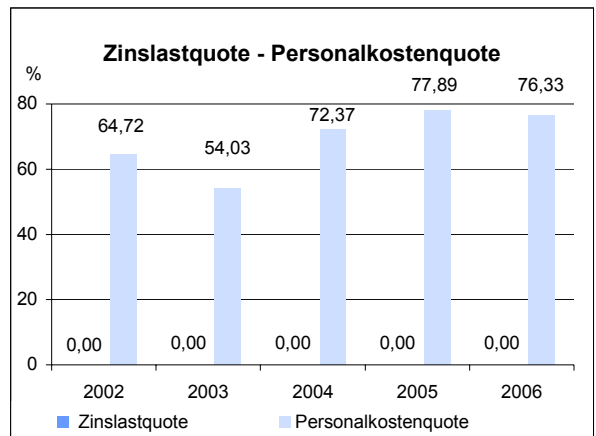
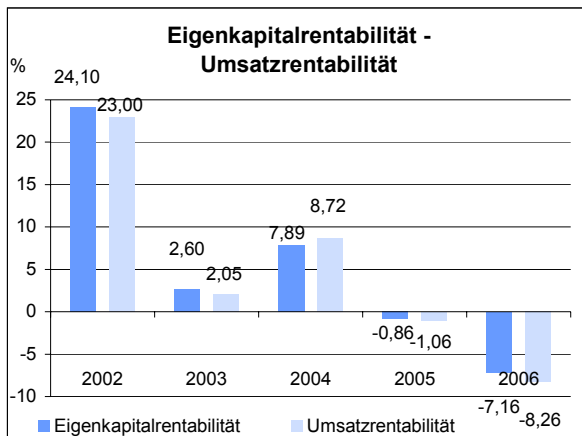
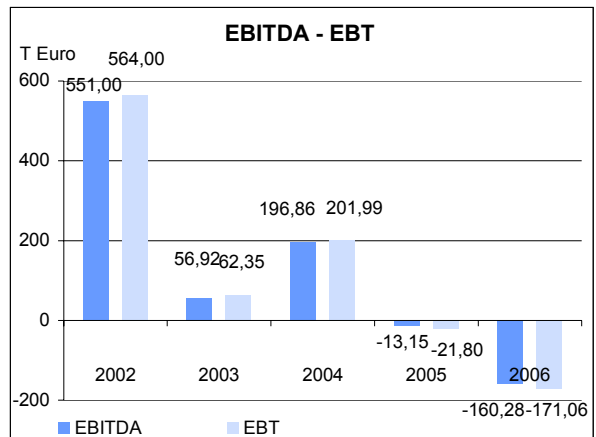
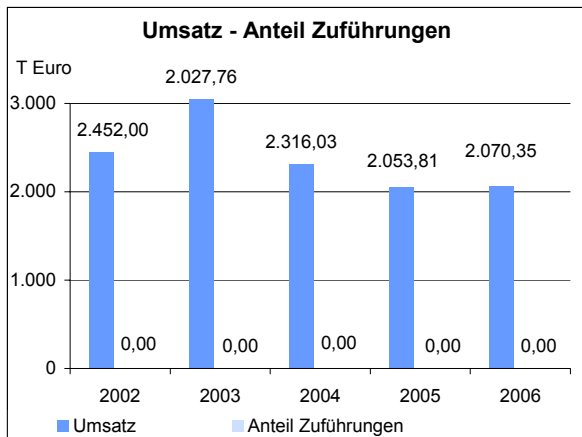
<b>Beschäftigte</b>	<b>30</b>	<b>30</b>	<b>31</b>	<b>32</b>	<b>33</b>
- Auszubildende	1	---	---	1	1

## Allgemeine Daten

• Pro-Kopf-Umsatz	T €	69	68	75	95	74
• Eigenkapitalquote	%	87,44	90,78	87,20	82,39	85,93
• Eigenkapitalrentabilität	%	-7,16	-0,86	7,89	2,60	24,10
• Umsatzrentabilität	%	-8,26	-1,06	8,72	2,05	23,00
• Zinslastquote	%	---	---	---	---	---
• Personalkostenquote	%	76,33	77,89	72,37	54,03	64,72
• Investitionen	T €	97	39	90	70	29
• Forderungsausfall	T €	---	5	20	11	13

## Spezifische Daten

• Anzahl bearbeiteter Entsorgungsnachweise /Andienungen		4.499	5.055	5.204	5.778	5.917
• Entsorgte zugewiesene Sonderabfallmengen (Stand 30.06.2007)	T t	1.157,60	1.353,75	1.391,40	1.320,17	1.145,54
- Berliner Bausonderabfälle	T t	430,37	482,19	444,37	496,86	572,55
- Brandenburger Bausonderabfälle	T t	507,69	453,82	655,96	594,74	411,30
- Berliner Sonderabfälle	T t	60,52	55,99	60,50	69,70	57,73
- Brandenburger Sonderabfälle	T t	159,03	361,76	218,05	158,87	103,96
• Begleitscheinaufkommen (Anzahl der Entsorgungen)	Tsd.	133	142	147	k.A.	k.A.



**STADT UND LAND  
Wohnbauten-Gesellschaft mbH**



Werbellinstraße 12  
12053 Berlin

Telefon: (030) 68 92 - 0  
Telefax: (030) 68 92 - 206  
Internet: [www.stadtundland.de](http://www.stadtundland.de)  
E-Mail: [info@stadtundland.de](mailto:info@stadtundland.de)

**Gegenstand des Unternehmens**

Betreiben von Immobiliengeschäften jedweder Art, insbesondere die Errichtung und Bewirtschaftung von Wohnungen, die nach Größe, Ausstattung und Preis für breite Schichten der Bevölkerung geeignet sind, mit dem Ziel einer ausreichenden Wohnungsversorgung aller Bevölkerungsschichten (u.a.).

**Fachliche Zuständigkeit**      Senatsverwaltung für Stadtentwicklung

**Nominalkapital**      165.020.550,00 €      davon      Land Berlin      100,00%

**Unmittelbare Beteiligungsgesellschaften**

Firma und Sitz des Unternehmens	Nominalkapital Mio. €	Beteiligung %
WoGeHe Wohnungsbaugesellschaft Hellersdorf mbH, Berlin	28,12	100,00
WoBeGe Wohnbauten und Beteiligungs-Gesellschaft, Berlin	6,65	100,00
SIWOG 1992 Siedlungsplanung und Wohnbauten Gesellschaft mbH, Berlin	1,53	50,00
Netzpool Berlin GmbH, Berlin	0,03	9,10
GfÖ Gesellschaft für Öffentlichkeitsarbeit Berlin-Brandenburgischer Wohnungsunternehmen mbH, Berlin	0,04	5,30

Außerdem Beteiligung im Zusammenhang mit den jeweiligen Bauvorhaben an diversen Fondsgesellschaften in Rechtsformen von Kommanditgesellschaften (KG) und Gesellschaften bürgerlichen Rechts (GbR).

**Geschäftsführung**

Name	Gesamtbezüge 2006 (T€)	Beschäftigungszeitraum 2006
Marx, Jürgen *	---	---
Niestroj, Michael	226	ganzjährig
<i>ausgeschieden</i>		
Kujath, Rudolf **	222	ganzjährig
*) ab 01.07.2007		
**) bis 30.06.2007		

**Aufsichtsrat**

<b>Potratz, Bernhard, Dr.</b>	Vorsitzender	2002/2007
<b>Schulte, Hubert, Staatsrat</b>	Stellvertr. Vorsitzender	2003/2007
<b>Buschkowsky, Heinz, Bezirksbürgermeister</b>		2002/2007
<b>Dunger-Löper, Hella, Staatssekretärin</b>		2004/2007
Fehl, Birgit *		
<b>Krautzberger, Michael, Prof. Dr.</b>		2002/2007
<b>Landerer, Christoph, Dr.</b>		2002/2007
Lehmann, Werner *		
Theodor, Hans-Joachim *		
*) Vertreterin/Vertreter der Beschäftigten		

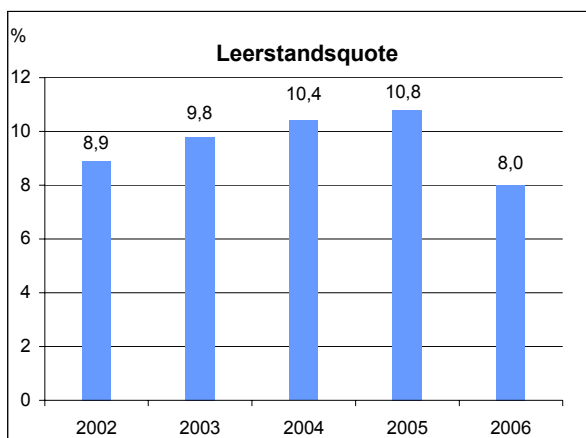
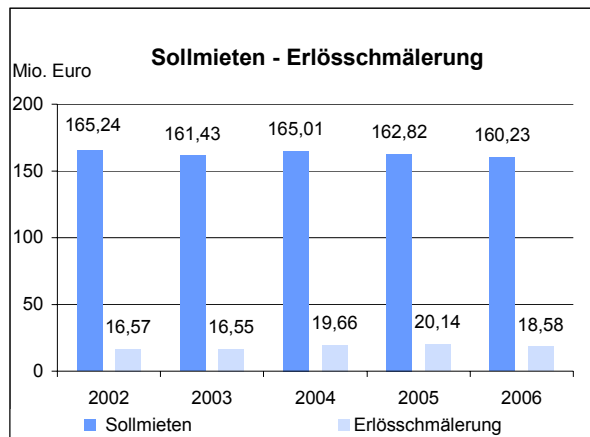
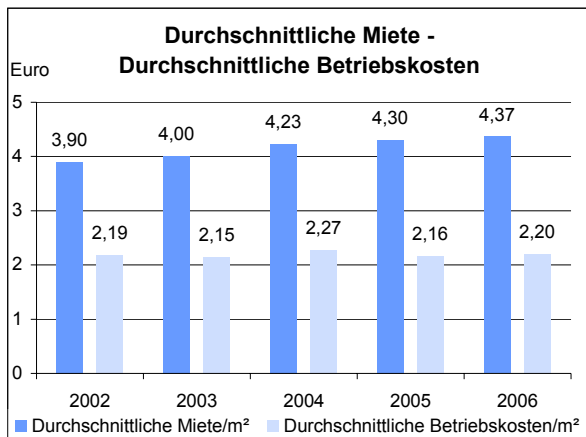
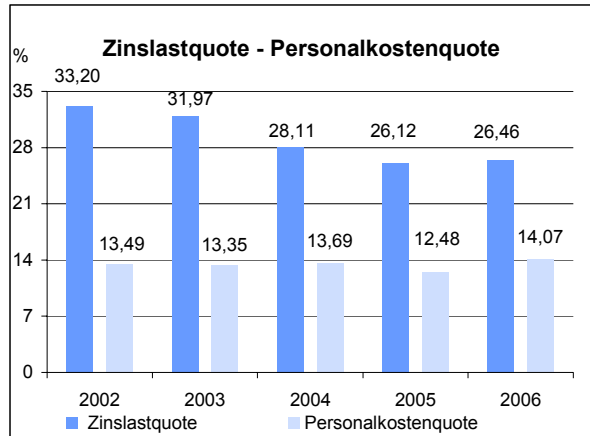
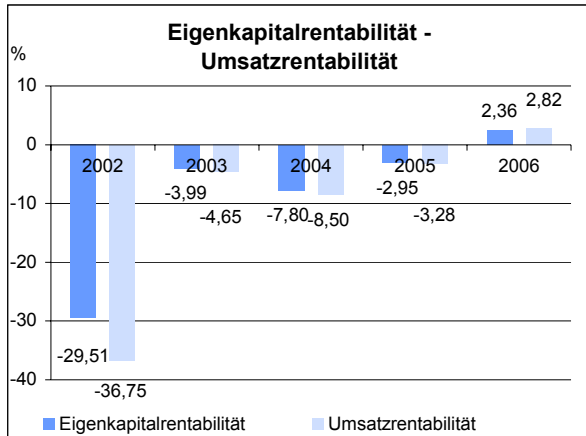
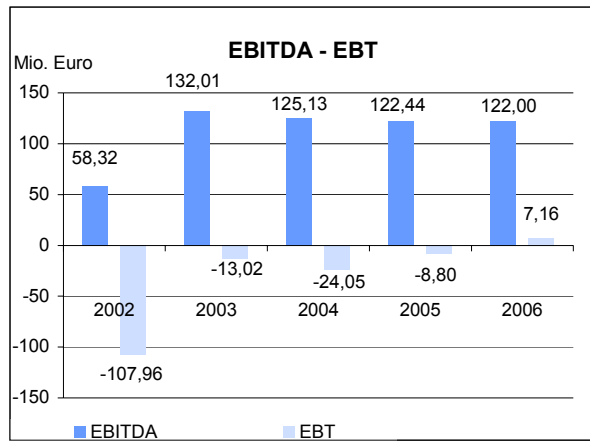
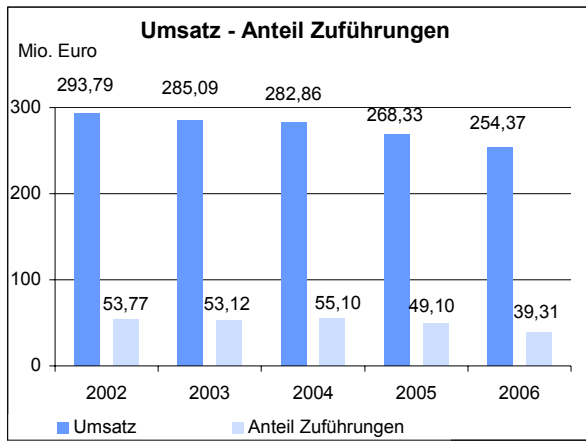
	2006	2005	2004	2003	2002
Gesellschafter Berlin: Verhältnis weibliche/männliche Aufsichtsratsmitglieder	1/5	1/5	1/5	1/5	0/5



**Unternehmensdaten - Konzernzahlen - (in Mio. €)**

<b>Bilanz</b>	<b>2006</b>	<b>2005</b>	<b>2004</b>	<b>2003</b>	<b>2002</b>	
Bilanzsumme	2.113,74	2.208,52	2.302,80	2.379,43	2.484,71	
• Anlagevermögen	1.864,01	1.997,08	2.065,74	2.124,16	2.192,99	
- Sachanlagen	1.792,23	1.917,27	1.994,28	2.068,20	2.152,89	
- Finanzanlagen	71,61	79,62	71,26	55,82	39,91	
• Stadterneuerungsposten	26,91	30,79	33,99	35,13	32,92	
• Umlaufvermögen	216,29	171,76	192,53	206,54	244,39	
• Eigenkapital	302,98	298,38	308,47	332,38	365,81	
- Rücklagen	137,35	125,79	114,89	168,01	165,97	
• Fremdkapital	1.775,16	1.869,04	1.943,93	1.995,60	2.067,06	
- Rückstellungen	108,45	96,81	103,88	112,45	83,17	
- Verbindlichkeiten	1.666,71	1.772,23	1.840,05	1.883,15	1.983,89	
• Stadterneuerungsmittel	35,53	40,95	50,17	51,20	51,51	
<b>Nicht passivierte Aufwendungsdarlehen</b>	<b>2,48</b>	<b>14,07</b>	<b>13,92</b>	<b>18,00</b>	<b>22,48</b>	
<b>GuV</b>						
• Gesamterträge	375,41	320,20	317,02	344,00	321,76	
- Umsatz	254,37	268,33	282,86	285,09	293,79	
- Ist-Miete	141,65	142,67	145,35	144,88	148,67	
- Zuführungen	39,31	49,10	55,10	53,12	53,77	
davon öff. Zuführungen	39,31					
(davon Land Berlin)	(39,10)	(48,86)	(54,87)	(53,12)	(53,77)	
- Übrige Erträge	121,04	51,87	34,17	58,91	27,97	
• Gesamtaufwendungen	369,33	329,56	341,33	357,45	430,36	
- Personal	35,79	33,49	38,71	38,07	39,62	
- Abschreibungen	49,23	61,85	72,71	57,10	71,10	
(nachrichtlich: gemäß GuV)	(52,83)	(67,36)	(75,91)	(70,39)	(80,54)	
- Zinsaufwand	67,31	70,10	79,51	91,14	97,55	
- Übrige Aufwendungen *	217,00	164,12	150,40	171,14	222,09	
• EBITDA	122,00	122,44	125,13	132,01	58,32	
• EBT	7,16	-8,80	-24,05	-13,27	-107,96	
• Jahresergebnis	6,08	-9,36	-24,31	-13,45	-108,60	
• Gewinnabführung	---	---	---	---	---	
Anteil aus öffentlichen Haushalten	42,91	54,61	58,30	66,41	63,21	
<b>Beschäftigte</b>	<b>669</b>	<b>705</b>	<b>740</b>	<b>823</b>	<b>859</b>	
- Auszubildende	25	32	34	34	39	
<b>Allgemeine Daten</b>						
• Pro-Kopf-Umsatz	T €	380	381	382	346	342
• Eigenkapitalquote	%	14,33	13,51	13,40	13,97	14,72
• Eigenkapitalrentabilität	%	2,36	-2,95	-7,80	-3,99	-29,51
• Umsatzrentabilität	%	2,82	-3,28	-8,50	-4,65	-36,75
• Zinslastquote	%	26,46	26,12	28,11	31,97	33,20
• Personalkostenquote	%	14,07	12,48	13,69	13,35	13,49
• Investitionen (incl. Finanzanlagen)	T €	17.449	34.233	32.227	25.216	53.392
• Forderungsausfall	T €	2.796	5.792	4.703	3.018	4.277
<b>Spezifische Daten</b>						
• Verwalteter Wohnungsbestand		49.649	50.990	52.144	52.501	54.360
- Eigenbestand		42.274	45.401	46.541	47.218	49.035
• Ø Miete/m <sup>2</sup>	€	4,37	4,30	4,23	4,00	3,90
• Ø Betriebskosten/m <sup>2</sup>	€	2,20	2,16	2,27	2,15	2,19
• Sollmieten	T €	160.232	162.815	165.006	161.429	165.241
• Erlösschmälerung	T €	18.582	20.141	19.659	16.548	16.574
• Leerstandsquote	%	8,0	10,8	10,4	9,8	8,9

\* Im Jahr 2005 einschl. Rückzahlung von Fördermitteln in Höhe von 1,70 Mio. €.



**VBB Verkehrsverbund Berlin-  
Brandenburg GmbH**



**Verkehrsverbund  
Berlin-Brandenburg**

Hardenbergplatz 2  
10623 Berlin

Telefon: (030) 25 414 -100  
Telefax: (030) 25 414 -112  
Internet: [www.vbbonline.de](http://www.vbbonline.de)  
E-Mail: [info@vbbonline.de](mailto:info@vbbonline.de)

**Gegenstand des Unternehmens**

Zweck der Gesellschaft ist die Förderung der nachfrage- und bedarfsgerechten Sicherung und Entwicklung der Leistungsfähigkeit und Attraktivität des öffentlichen Personennahverkehrs im Sinne der ÖPNV-Gesetze der Länder Berlin und Brandenburg sowie des Einigungsvertrages und der Grundsatzvereinbarungen der Länder Berlin und Brandenburg vom 30.12.1993.

**Fachliche Zuständigkeit**      Senatsverwaltung für Stadtentwicklung

<b>Nominalkapital</b>	324.000,00 €	davon	Land Berlin	33,34%
			Land Brandenburg	33,34%
			Stadt Brandenburg an der Havel	1,85%
			Stadt Cottbus	1,85%
			Stadt Frankfurt (Oder)	1,85%
			Landeshauptstadt Potsdam	1,85%
			Landkreis Barnim	1,85%
			Landkreis Dahme-Spreewald	1,85%
			Landkreis Elbe-Elster	1,85%
			Landkreis Havelland	1,85%
			Landkreis Märkisch-Oderland	1,85%
			Landkreis Oberhavel	1,85%
			Landkreis Oberspreewald-Lausitz	1,85%
			Landkreis Oder-Spree	1,85%
			Landkreis Ostprignitz-Ruppin	1,85%
			Landkreis Potsdam-Mittelmark	1,85%
			Landkreis Prignitz	1,85%
			Landkreis Spree-Neiße	1,85%
			Landkreis Teltow-Fläming	1,85%
			Landkreis Uckermark	1,85%

**Unmittelbare Beteiligungsgesellschaften**

Firma und Sitz des Unternehmens	Nominalkapital Mio. €	Beteiligung %
---------------------------------	--------------------------	------------------

Keine

**Geschäftsführung**      Franz, Hans-Werner

## Aufsichtsrat

Dellmann, Reinhold, Staatssekretär	Vorsitzender	
<b>Krautzberger, Maria, Staatssekretärin</b>	1. Stellvertr. Vorsitzende	2000/2008
Giesecke, Peer, Landrat	2. Stellvertr. Vorsitzender	
Bockhardt, Carsten		
Exner, Burkhard		
Faustmann, Titus		
Friedrich, Günter		
Gilde, Christian, Landrat		
Hoffmann, Ulrich		
Koch, Lothar, Landrat		
<b>Künzel, Joachim</b>		2003/2008
Lossin, Holger, Beigeordneter		
Michael, Hans-Werner		
<b>Müller, Georg</b>		2005/2008
Patzelt, Martin, Oberbürgermeister		
Richter, Klaus		
Ringmann, Gerhard		
Scheller, Steffen		
Schmidt, Gernot, Landrat		
Schmitz, Klemens, Landrat		
Schröder, Burkhard, Dr., Landrat		
Schröter, Karl-Heinz, Landrat		
<b>Schulz, Günter</b>		1994/2008
Waas, Hanns-Michael		
Wille, Martin, Landrat		
Zalenga, Manfred, Landrat		

	2006	2005	2004	2003	2002
Gesellschafter Berlin: Verhältnis weibliche/männliche Aufsichtsratsmitglieder	1/3	1/3	1/3	1/3	1/3

## Unternehmensdaten (in T €)

<b>Bilanz</b>	<b>2006</b>	<b>2005</b>	<b>2004</b>	<b>2003</b>	<b>2002</b>
Bilanzsumme	2.609,62	1.971,99	3.062,11	1.680,08	2.976,82
• Anlagevermögen	319,78	353,38	302,11	421,33	700,90
- Sachanlagen	295,87	318,31	282,30	358,70	481,46
- Finanzanlagen	---	---	---	---	---
• Umlaufvermögen	2.286,00	1.616,84	2.758,30	1.258,75	2.268,46
• Eigenkapital	324,00	324,00	324,00	306,00	306,00
- Rücklagen	---	---	---	---	---
• Fremdkapital	1.984,95	1.297,19	2.438,57	955,37	1.972,54
- Rückstellungen	784,44	691,53	656,34	458,81	788,94
- Verbindlichkeiten	1.200,51	605,65	1.782,23	496,56	1.183,60
• Sonderpo. Zusch. z. Anlagevermögen (Zuführung)	300,68 (102,34)	350,81 (157,33)	299,54 (53,51)	418,71 (89,22)	698,28 (184,15)

## GuV

• Gesamterträge	8.114,56	8.811,14	7.003,71	7.751,68	10.848,97
- Umsatz	7.434,94	8.133,85	6.464,76	7.205,99	10.478,03
- Zuführungen	6.509,98	7.316,10	5.522,18	6.602,71	10.241,92
dav. öffentliche Zuführungen (davon Land Berlin)	6.434,98 (2.790,00)	(2.609,00)	(2.483,50)	(2.068,00)	(3.068,00)
- Übrige Erträge	679,62	677,29	538,95	545,69	370,94
• Gesamtaufwendungen	8.114,56	8.811,14	7.003,71	7.751,68	10.848,97
- Personal	3.524,74	3.414,05	3.053,61	3.250,42	3.230,01
- Abschreibungen (nachrichtlich: gemäß GuV)	---	2,71 (108,77)	0,05 (172,72)	---	---
- Zinsaufwand	---	0,26	4,03	2,75	8,58
- Übrige Aufwendungen	4.589,82	5.394,12	3.946,02	4.498,51	7.610,38
• EBITDA	-45,35	38,10	-16,18	-7,35	24,32
• EBT	0,34	80,62	0,24	18,69	78,06
• Jahresergebnis	---	---	---	---	---
• Gewinnabführung	---	---	---	---	---
Anteil aus öffentlichen Haushalten	6.587,45	7.422,16	5.694,86	6.971,50	10.856,50

## Beschäftigte

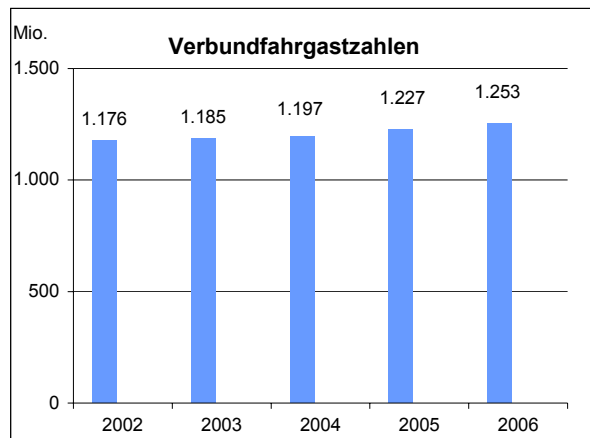
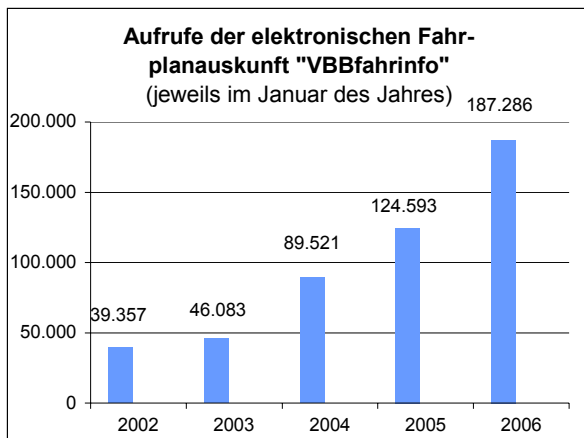
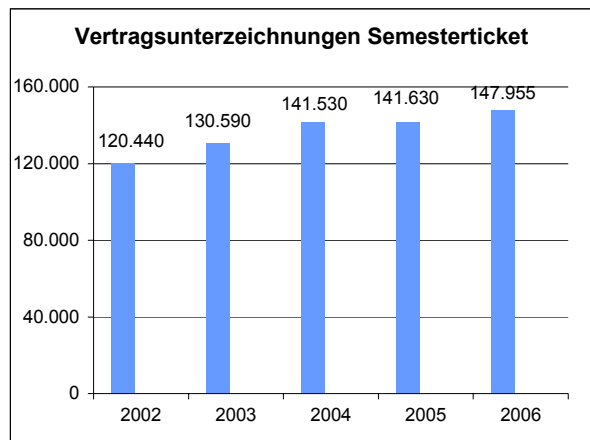
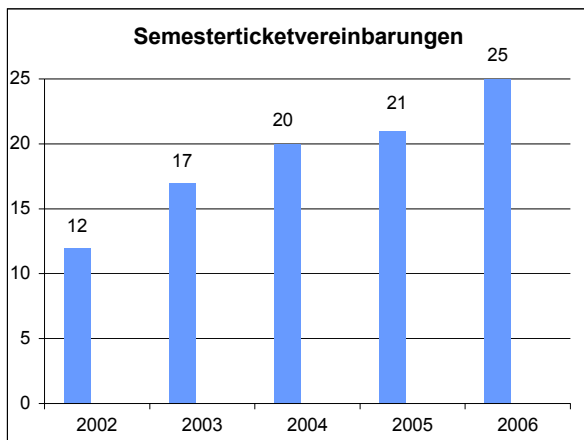
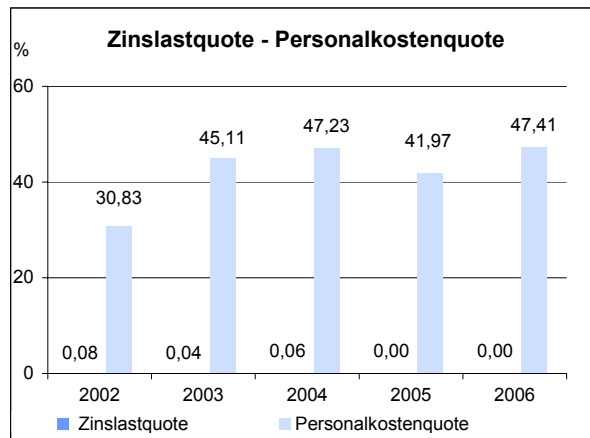
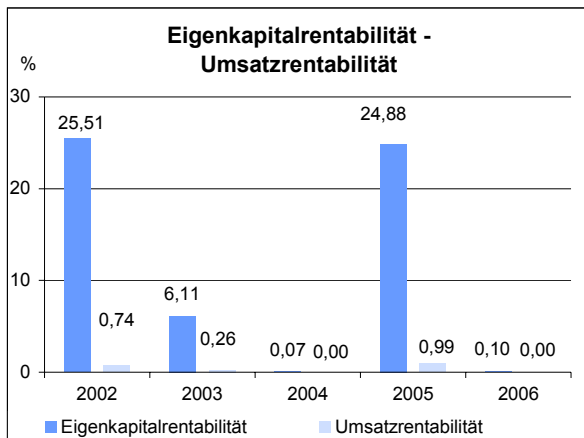
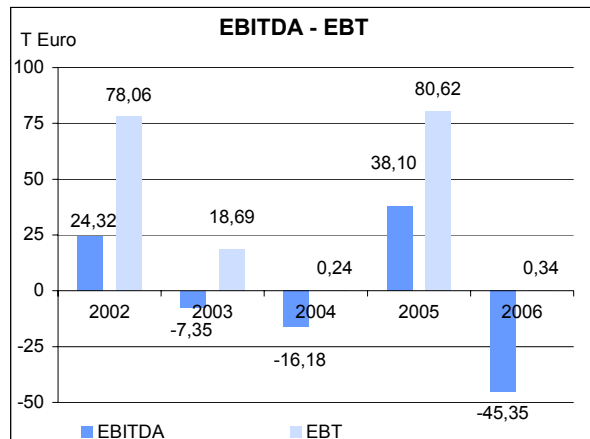
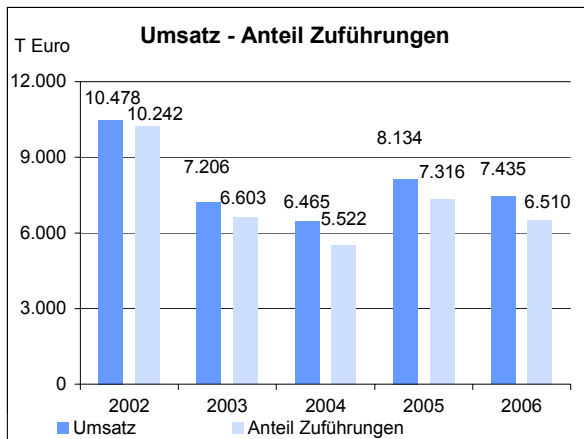
	68	68	66	67	66
- Auszubildende	6	5	5	5	4

## Allgemeine Daten

• Pro-Kopf-Umsatz	T €	109	120	98	108	159
• Eigenkapitalquote	%	12,42	16,43	10,58	18,21	10,28
• Eigenkapitalrentabilität	%	0,10	24,88	0,07	6,11	25,51
• Umsatzrentabilität	%	---	0,99	---	0,26	0,74
• Zinslastquote	%	---	---	0,06	0,04	0,08
• Personalkostenquote	%	47,41	41,97	47,23	45,11	30,83
• Investitionen	T €	102	157	54	90	184
• Forderungsausfall	T €	1	---	---	---	---

## Spezifische Daten

• Kooperierende Verkehrsunternehmen		42	43	45	43	43
• Semesterticketvereinbarungen		25	21	20	17	12
• Vertragsunterzeichnungen Semesterticket (ca. Anzahl Studierende)		147.955	141.630	141.530	130.590	120.440
• Aufrufe der elektronischen Fahrplanauskunft "VBBfahrinfo" (jeweils im Januar des Jahres)		187.286	124.593	89.521	46.083	39.357
• Verbundfahrgastzahlen	Mio.	1.253	1.227	1.197	1.185	1.176



Oranienburger Str. 285  
13437 Berlin

Telefon: (030) 41 94 - 0  
Telefax: (030) 41 94 - 74 40  
Internet: [www.vivantes.de](http://www.vivantes.de)  
E-Mail: [info@vivantes.de](mailto:info@vivantes.de)

### Gegenstand des Unternehmens

Das Betreiben von Krankenhäusern, die Sicherstellung, dass der im jeweiligen Krankenhausplan des Landes Berlin der Gesellschaft auferlegte und festgestellte Versorgungsauftrag erfüllt wird, sowie die Möglichkeit der Übernahme von weiteren gesundheitlichen und sozialen Aufgaben. Dies umfasst auch, Unternehmen, Einrichtungen und Organisationen zu gründen, zu erwerben, zu pachten und sich an diesen zu beteiligen sowie Zweigniederlassungen zu errichten.

**Fachliche Zuständigkeit**      Senatsverwaltung für Gesundheit, Umwelt und Verbraucherschutz

**Nominalkapital**      55.000.000,00 €      davon      Land Berlin      100,00%

### Unmittelbare Beteiligungsgesellschaften

Firma und Sitz des Unternehmens	Nominalkapital Mio. €	Beteiligung %
ChronoMedic GmbH, Berlin	0,03	100,00
MediFactura Servicegesellschaft für medizinische Leistungsabrechnung und Beratung mbH	0,05	100,00
SVL Speiseversorgung und -logistik GmbH, Berlin	0,03	100,00
VIVAflex-Agentur für Zeitarbeit und Personaleinsatz GmbH, Berlin	0,03	100,00
Vivantes - Forum für Senioren GmbH	0,03	100,00
Vivantes - MVZ GmbH, Berlin	0,03	100,00
TSL Textilservice und -logistik GmbH, Berlin	0,03	70,00
VivaClean GmbH, Berlin	0,03	51,00
Vivantes Rehabilitation GmbH, Berlin	0,03	51,00
Institut für medizinisch-ökonomisches Consulting GbR (IMC), Berlin/ Kaiserslautern	0,00	41,67
Michels Klinik Service GmbH, Berlin	0,03	24,50

### Geschäftsführung

Name	Fkt.	Gesamtbezüge 2006 (T€)	Beschäftigungszeitraum 2006
Strehlau-Schwoil, Holger	V	360	ganzjährig
Kock, Ernst-Otto		353	ganzjährig
Liebetrau, Jörg-Olaf		357	ganzjährig
Düngel, Harry, Dr.		165	01.01. – 06.04.

*ausgeschieden*

Schäfer, Wolfgang      295      Aktiver Geschäftsführer bis 31.12.2005; der Anstellungsvertrag lief bis zum 31.03.2006. Im Jahr 2006 erfolgten Zahlungen aus der variablen Vergütung für 2005 und Ruhegeldzahlungen.

## Aufsichtsrat

<b>Kleiner, Hartmann, Dr.</b> Stumpfenhusen, Susanne *	Vorsitzender	2000/2011
Ammirabile, Giovanni *	Stellvertr. Vorsitzende	
Burchardt, Ulrike *		
<b>Kauermann, Karl, Dr.</b> Lehmann, Gerd *		2002/2011
<b>Lompscher, Katrin, Senatorin</b> Müller-Dannecker, Eva, Dr. *		2007/2011
<b>Pohle, Dagmar, Bezirksstadträtin</b>		2002/2011
<b>Riebschläger, Klaus, Dr.</b>		2000/2011
<b>Sarrazin, Thilo, Dr., Senator</b> Schanz-Hartog, Ilse *		2002/2011
Scheidler, Hans-Jochen *		
<b>Schirmer, Herwig</b> Spies, Heike *		2000/2011
<b>Wolters, Hans-Georg, Prof. Dr.</b>		2000/2011

\*) Vertreterin/Vertreter der Beschäftigten

	2006	2005	2004	2003	2002
Gesellschafter Berlin: Verhältnis weibliche/männliche Aufsichtsratsmitglieder	2/6	2/6	2/6	2/6	2/6

## Bericht der Gesellschaft

Lagebericht Band 2

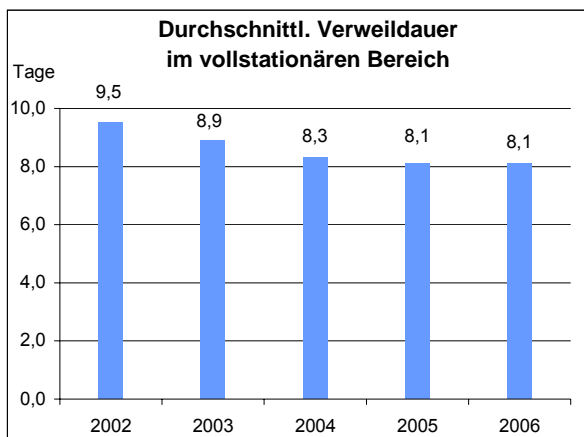
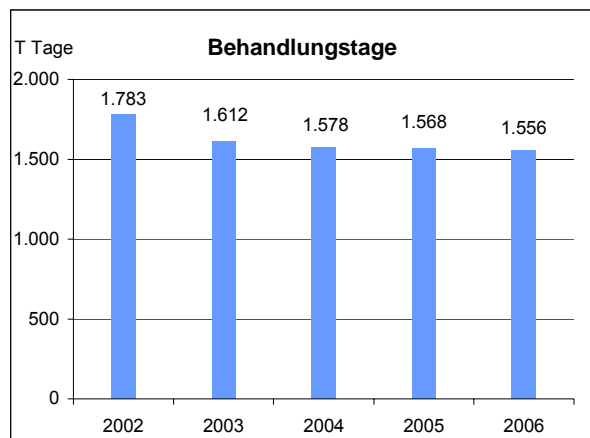
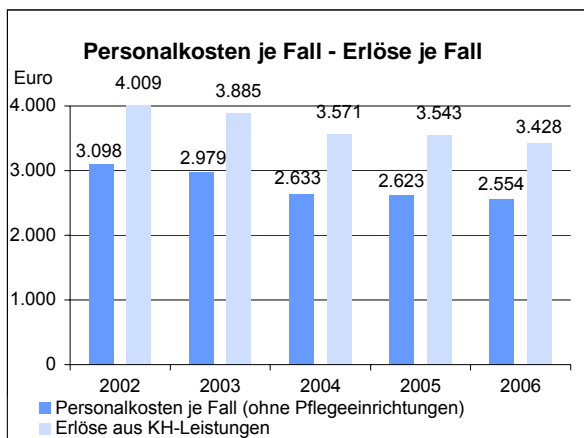
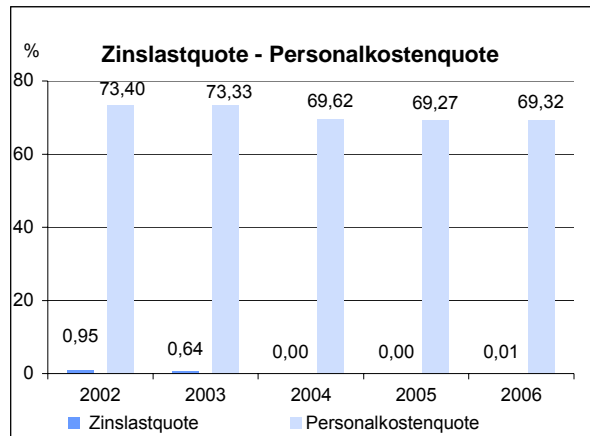
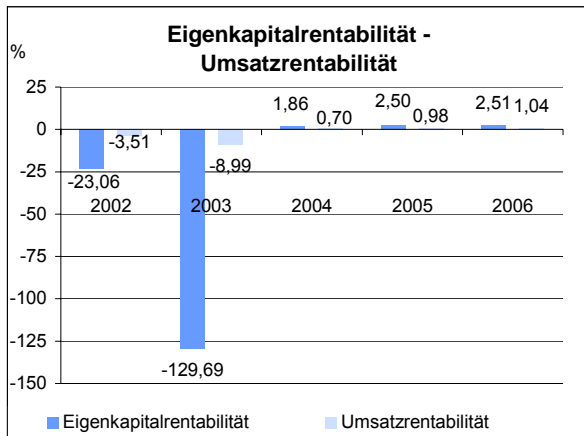
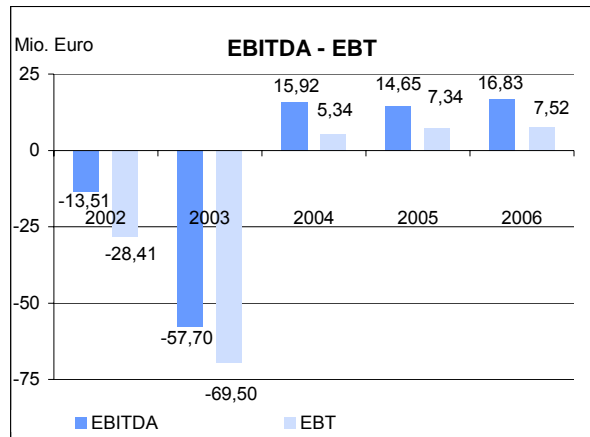
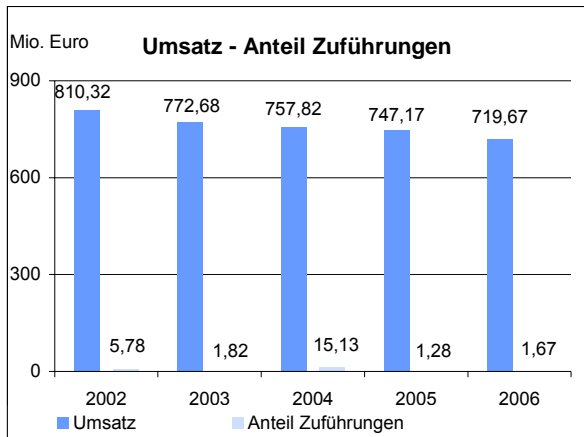
Seite 855



**Unternehmensdaten - Konzernzahlen - (in Mio. €)**

<b>Bilanz</b>	<b>2006</b>	<b>2005</b>	<b>2004</b>	<b>2003</b>	<b>2002</b>	
Bilanzsumme	1.005,77	1.035,32	1.065,24	1.092,92	1.115,64	
• Anlagevermögen	740,09	765,36	789,25	828,18	864,33	
- Sachanlagen	735,05	760,19	786,61	823,36	858,00	
- Finanzanlagen	0,01	0,01	0,01	1,37	1,56	
• Umlaufvermögen	264,23	268,38	274,61	264,51	251,08	
• Eigenkapital	299,61	293,29	287,22	53,59	123,19	
- (darin Umwandlung Gesellschafterdarlehen, Betriebsmittelkredite; Rückforderungsverzicht)	(---)	(---)	(230,00)	(---)	(54,06)	
- Rücklagen	469,20	469,20	469,20	240,62	240,62	
• Fremdkapital	213,04	225,60	242,27	477,79	401,17	
- Rückstellungen	136,41	142,06	154,07	144,96	121,92	
- Verbindlichkeiten	76,62	83,54	88,20	332,83	279,25	
• Sonderposten Förderm. nach KHG u. für Pflegeeinrichtungen	492,20	515,93	535,34	560,95	590,69	
<b>GuV</b>						
• Gesamterträge	807,04	823,77	816,62	850,50	897,04	
- Umsatz	719,67	747,17	757,82	772,68	810,32	
- Zuführungen	1,67	1,28	15,13	1,82	5,78	
davon öff. Zuführungen	1,67					
(davon Land Berlin)	(0,94)	(0,60)	(14,40)	(1,10)	(4,24)	
- Übrige Erträge; davon Zuwendung/Förderung nach KHG und für Pflegeeinrichtungen	87,37	76,60	58,80	77,82	96,02	
	(11,49)	(11,33)	(11,76)	(38,93)	(35,55)	
• Gesamtaufwendungen	799,96	817,69	811,77	920,13	925,45	
- Personal	498,88	517,55	527,58	566,59	594,78	
- Personalaufwand ohne Pflegeeinrichtungen	475,19	493,10	500,31	531,19	558,71	
- Abschreibungen	13,61	9,89	11,43	7,26	7,73	
(nachrichtlich: gemäß GuV)	(53,20)	(50,66)	(55,01)	(53,17)	(55,36)	
- Zinsaufwand	0,05	0,01	0,01	4,96	7,73	
- Übrige Aufwendungen; davon Zuführung zu Sonderposten Förderung nach KHG und für Pflegeeinrichtungen	287,43	290,24	272,75	341,32	315,21	
	(12,71)	(13,41)	(15,04)	(39,17)	(34,48)	
• EBITDA	16,83	14,65	15,92	-57,70	-13,51	
• EBT	7,52	7,34	5,34	-69,50	-28,41	
• Jahresergebnis	7,08	6,08	4,85	-69,63	-19,11	
• Gewinnabführung	---	---	---	---	---	
Anteil aus öffentlichen Haushalten	42,53	46,60	291,78	47,92	112,21	
<b>Beschäftigte</b>	<b>10.019*</b>	<b>10.484*</b>	<b>10.581*</b>	<b>10.860</b>	<b>11.581</b>	
- Auszubildende	684	630	658	950	1.004	
<b>Allgemeine Daten</b>						
• Pro-Kopf-Umsatz	T €	72	71	72	71	70
• Eigenkapitalquote	%	29,79	28,33	26,96	4,90	11,04
• Eigenkapitalrentabilität	%	2,51	2,50	1,86	-129,69	-23,06
• Umsatzrentabilität	%	1,04	0,98	0,70	-8,99	-3,51
• Zinslastquote	%	0,01	---	---	0,64	0,95
• Personalkostenquote	%	69,32	69,27	69,62	73,33	73,40
• Investitionen	T €	34.195	30.442	22.638	18.638	40.000
• Forderungsausfall	T €	1.155	4.476	5.332	5.004	7.422
<b>Spezifische Daten</b>						
• Personalkosten je Fall (ohne Pflegeeinrichtungen)	€	2.554	2.623	2.633	2.979	3.098
• Erlöse aus KH-Leistungen je Fall	€	3.428	3.543	3.571	3.885	4.009
• Voll- und teilstationäre Fälle		186.061	187.972	185.903	177.739	180.329
• Behandlungstage		1.555.690	1.567.687	1.577.754	1.612.429	1.782.511
• Durchschnittliche Verweildauer im vollstationären Bereich	Tage	8,1	8,1	8,3	8,9	9,5

\*2006 (2005 / 2004) flossen die Auszubildenden im Verhältnis von etwa 1:8,7 (1:8,8 / 1:7,0) in die Beschäftigtenzahl ein.



**Wasserstadt GmbH  
Treuhänderischer Entwicklungs-  
träger des Landes Berlin**

**WASSERSTADT  
ZENTRALE**

Eiswerderstr. 18  
13585 Berlin

Telefon: (030) 35 59 01 - 0  
Telefax: (030) 35 59 01 - 99  
Internet: [www.wasserstadt.de](http://www.wasserstadt.de)  
E-Mail: [zentrale@wasserstadt.de](mailto:zentrale@wasserstadt.de)

**Gegenstand des Unternehmens**

Übernahme von treuhänderischen Entwicklungsträgerschaften im Rahmen der Vorschriften des Baugesetzbuches und der einschlägigen Nebengesetze zur Vorbereitung, Planung und Durchführung aller Arten von Aufgaben der Stadtentwicklung und Stadterneuerung im Bereich der Projekte Wasserstadt Berlin - Oberhavel in Spandau und Berlin - Rummelsburger Bucht in den Bezirken Friedrichshain und Lichtenberg.

**Fachliche Zuständigkeit**      Senatsverwaltung für Stadtentwicklung

<b>Nominalkapital</b>	51.129,20 €	davon	Land Berlin	50,50%
			BIH Grundstücksentwicklungsgesellschaft mbH Bau- und Projektentwicklungen	43,50%
			GfBI Gesellschaft für Beteiligungen und Immobilien mbH	6,00%

**Unmittelbare Beteiligungsgesellschaften**

Firma und Sitz des Unternehmens	Nominalkapital Mio. €	Beteiligung %
keine		

**Geschäftsführung**      Steindorf, Gerhard

Herr Steindorf ist gleichzeitig Geschäftsführer der Adlershof Projekt GmbH (AP). Mit der AP hat die Wasserstadt GmbH einen Geschäftsbesorgungsvertrag abgeschlossen. Danach stellt die AP der Wasserstadt ein Leistungspaket zur Verfügung, zu dem auch die Tätigkeit von Herrn Steindorf als Geschäftsführer der Wasserstadt gehört. Die Leistung wird dem Geschäftsbesorger mit einem monatlichen Grundhonorar sowie einer zeitlichen Aufwandskomponente vergütet.

**Aufsichtsrat**

<b>Dunger-Löper, Hella, Staatssekretärin</b>	Vorsitzende	2004/2007
<b>Hinze, Joachim, Dr.</b>	Stellvertr. Vorsitzender	2003/2007
<b>Emmrich, Christina, Bezirksbürgermeisterin</b>		2003/2007
<b>Schulz, Günter</b>		2005/2007
Wildner, Agnes Maria		

	2006	2005	2004	2003	2002
Gesellschafter Berlin: Verhältnis weibliche/männliche Aufsichtsratsmitglieder	2/2	2/2	2/2	2/2	1/2

**Bericht der Gesellschaft**

Lagebericht Band 2 Seite 875

## Unternehmensdaten (in T €)

<b>Bilanz</b>	<b>2006</b>	<b>2005</b>	<b>2004</b>	<b>2003</b>	<b>2002</b>
Bilanzsumme	122.868	157.565	183.235	480.114	474.526
• Anlagevermögen	18	21	46	70	101
- Sachanlagen	17	19	36	57	88
- Finanzanlagen	---	---	5	5	5
• Umlaufvermögen *	122.843	157.544	183.188	480.040	474.423
• Eigenkapital	184	278	261	228	201
- Rücklagen	---	---	---	---	---
• Fremdkapital	122.683	157.287	182.973	479.886	474.325
- Rückstellungen	1.653	709	833	1.769	1.913
- Verbindlichkeiten *	121.030	156.578	182.141	478.117	472.412

## GuV

• Gesamterträge	18.949,00	1.819,53	3.498,96	3.322,51	5.428,23
- Umsatz	17.948,00	1.688,15	2.699,52	3.221,11	3.672,24
- Zuführungen	---	---	---	---	---
- Übrige Erträge	1.001,00	131,38	799,44	101,40	1.755,99
• Gesamtaufwendungen	19.043,00	1.802,42	3.466,05	3.295,58	5.419,89
- Personal	949,00	955,16	1.447,36	1.558,30	3.624,07
- Abschreibungen	14,00	21,83	33,92	47,23	57,27
- Zinsaufwand	---	---	0,04	---	2,99
- Übrige Aufwendungen	18.080,00	825,43	1.984,73	1.690,05	1.735,56
• EBITDA	-93,00	29,57	118,18	95,68	74,97
• EBT	-94,00	16,78	87,16	48,45	14,71
• Jahresergebnis	-94,00	17,11	32,91	26,94	8,34
• Gewinnabführung	---	---	---	---	---
Anteil aus öffentlichen Haushalten **	---	---	---	---	---

<b>Beschäftigte</b>	13	16	21	26	29
- Auszubildende	---	---	---	---	---

## Allgemeine Daten

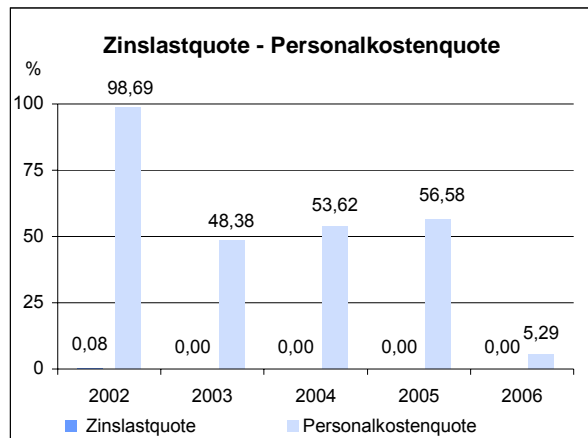
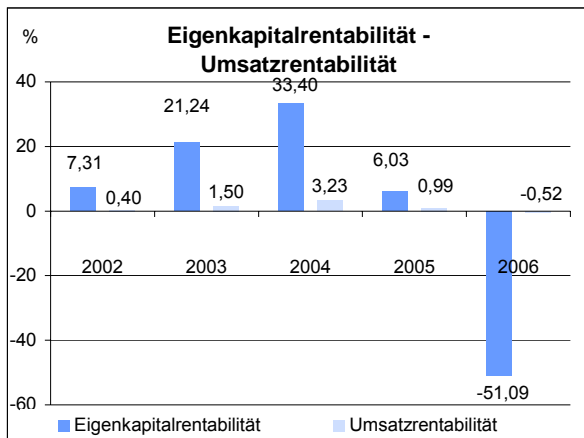
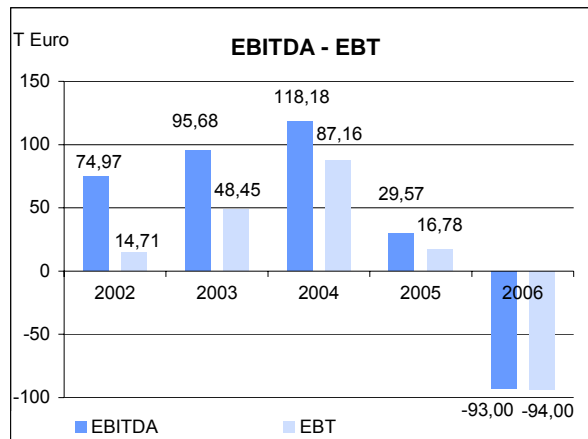
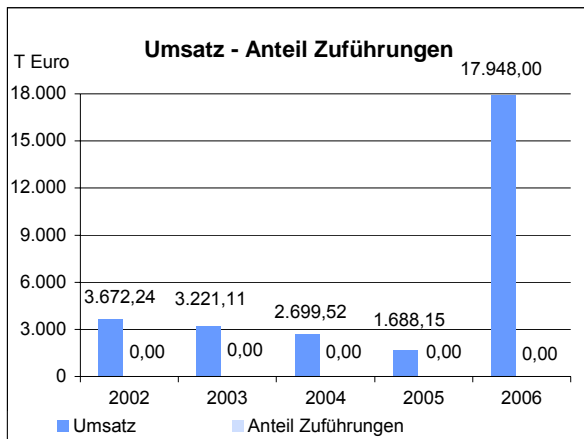
• Pro-Kopf-Umsatz	T €	1.381	106	129	124	127
• Eigenkapitalquote	%	0,15	0,18	0,14	0,05	0,04
• Eigenkapitalrentabilität	%	-51,09	6,03	33,40	21,24	7,31
• Umsatzrentabilität	%	-0,52	0,99	3,23	1,50	0,40
• Zinslastquote	%	---	---	---	---	0,08
• Personalkostenquote	%	5,29	56,58	53,62	48,38	98,69
• Investitionen	T €	10	3	10	16	11
• Forderungsausfall	T €	---	---	---	70	---

## Spezifische Daten

Keine

\*) Enthalten sind die Positionen des Treuhandvermögens. Aufgrund von Regelungen in den Treuhandverträgen ist die zwingende Bilanzierung im Jahresabschluss vorzusehen; über die Treuhandvermögen legt die Gesellschaft nochmals gesondert Rechnung.

\*\*) Im Jahr 2003 hat Berlin die Darlehensverbindlichkeiten der Entwicklungsträger übernommen. Für die beiden Treuhandvermögen Rummelsburger Bucht und Oberhavel hat sich daher im Jahr 2003 der Erstattungsanspruch des Treunehmers in einen des Treugebers gewandelt:  
Rummelsburger Bucht: 25,44 Mio. €  
Oberhavel: 91,87 Mio. €



Dircksenstraße 38  
10178 Berlin

Telefon: (030) 24 71 - 30  
Telefax: (030) 24 77 - 338  
Internet: [www.wbm.de](http://www.wbm.de)  
E-Mail: [info@wbm.de](mailto:info@wbm.de)

### Gegenstand des Unternehmens

Betreiben von Immobiliengeschäften jedweder Art, insbesondere die Errichtung und Bewirtschaftung von Wohnungen, die nach Größe, Ausstattung und Preis für breite Schichten der Bevölkerung geeignet sind, mit dem Ziel einer ausreichenden Wohnungsversorgung aller Bevölkerungsschichten (u.a.).

**Fachliche Zuständigkeit**      Senatsverwaltung für Stadtentwicklung

**Nominalkapital**      6.724.000,00 €      davon      Land Berlin      100,00%

### Unmittelbare Beteiligungsgesellschaften

Firma und Sitz des Unternehmens	Nominalkapital Mio. €	Beteiligung %
B.A.A.M. Berlin-Anlagen-Agentur Mitte GmbH, Berlin	0,05	100,00
Berliner Wohn- und Geschäftshaus GmbH BEWOG E, Berlin	48,98	100,00
IHZ GmbH Berlin, Berlin	2,56	100,00
WBF Wohnungsbaugesellschaft Friedrichshain mbH, Berlin	7,06	100,00
Raum und Zeit Immobiliengesellschaft mbH, Berlin	0,03	76,00
WBMI Real Estate GmbH, Berlin	17,00	60,84
BBcom Berlin-Brandenburgische Kommunikationsgesellschaft mbH, Berlin	0,01	25,00
TSB Haus- und bautechnische Servicegesellschaft Berlin-Brandenburg mbH, Berlin	0,51	24,00
WIP Wohnungsbaugesellschaft Prenzlauer Berg mbH, Berlin	7,95	10,00
WIR Wohnungsbaugesellschaft in Berlin mbH, Berlin	90,96	9,94
Partner für Berlin Gesellschaft für Hauptstadt-Marketing mbH, Berlin	1,60	0,22

Außerdem ist die Gesellschaft im Zusammenhang mit der Durchführung von Bauvorhaben an diversen Grundstücksgesellschaften in der Rechtsform von Gesellschaften bürgerlichen Rechts (GbR) bzw. GmbH Co. KG beteiligt.

### Geschäftsführung

Name	Gesamtbezüge 2006 (T€)	Beschäftigungszeitraum 2006
Ernst, Lars	286	ganzjährig
Schmack, Uwe *	---	---
<i>ausgeschieden</i>		
Kortholt, Horst	170	01.01. - 31.08.06

\*\* ) ab 02.07.2007

## Aufsichtsrat

<b>Pfeiffer, Ulrich</b>	Vorsitzender	2005/2011
<b>Teichert, Klaus, Staatssekretär</b>	Stellvertr. Vorsitzender	2006/2011
Braatz, Sigrid *		
<b>Dunger-Löper, Hella, Staatssekretärin,</b>		2006/2011
<b>Heid, Peter</b>		2005/2011
<b>Heyer, Jürgen, Dr.</b>		2007/2011
Klage, Michael *		
Röseler, Christiane *		
<b>Schäfer, Ute</b>		2006/2011

\*) Vertreterin/Vertreter der Beschäftigten

	2006	2005	2004	2003	2002
Gesellschafter Berlin: Verhältnis weibliche/männliche Aufsichtsratsmitglieder	2/4	1/5	0/6	0/6	0/6

## Bericht der Gesellschaft

Lagebericht Band 2

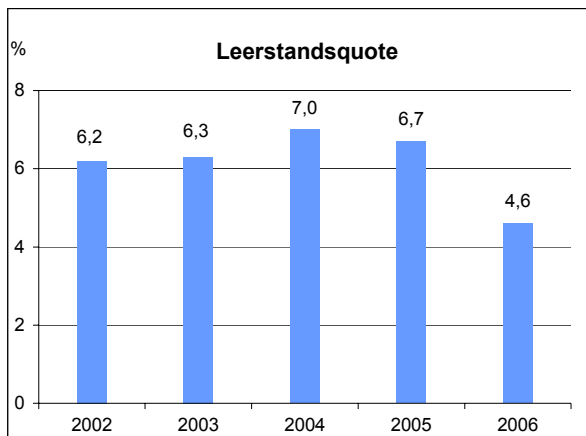
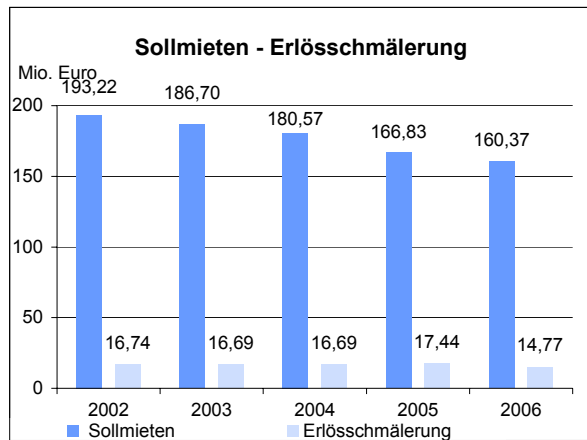
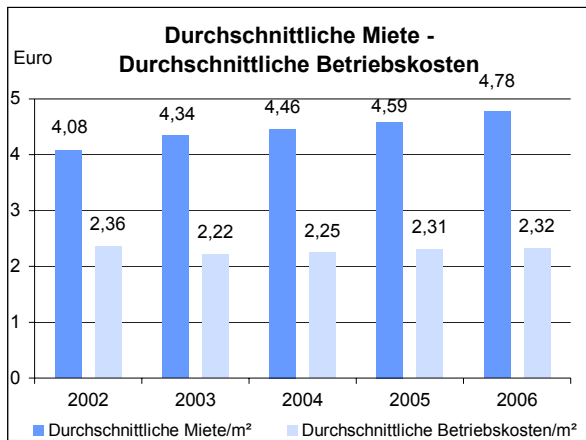
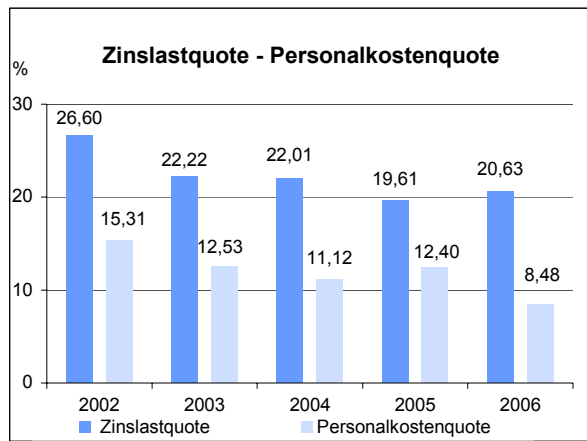
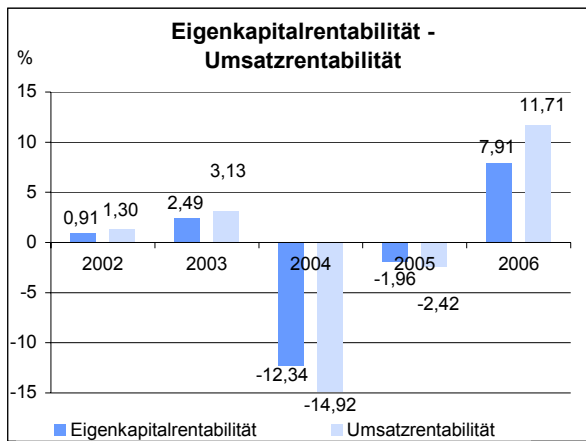
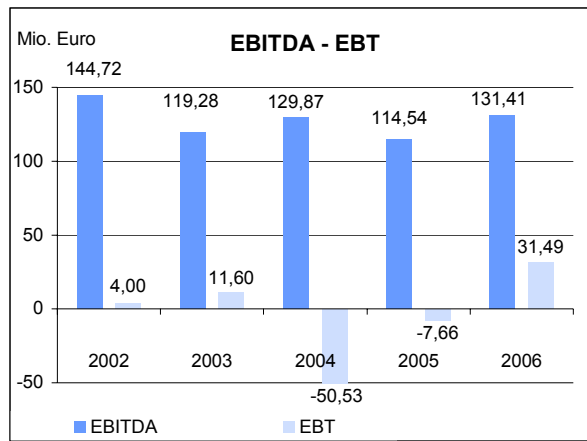
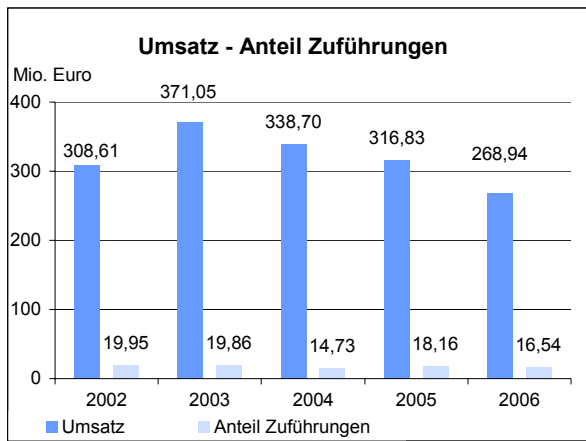
Seite 895

## Unternehmensdaten - Konzernzahlen - (in Mio. €)

<b>Bilanz</b>	<b>2006</b>	<b>2005</b>	<b>2004</b>	<b>2003</b>	<b>2002</b>	
Bilanzsumme	1.738,60	1.924,83	2.081,06	2.325,47	2.494,12	
• Anlagevermögen	1.477,64	1.561,22	1.602,70	1.834,46	1.905,63	
- Sachanlagen	1.192,47	1.263,70	1.309,62	1.547,89	1.643,92	
- Finanzanlagen	285,12	288,64	283,61	276,34	250,98	
• Stadterneuerungsposten	31,48	43,82	70,05	74,17	86,75	
• Umlaufvermögen	219,06	317,40	404,02	412,14	497,90	
• Eigenkapital	398,41	390,50	409,54	466,56	440,63	
- Rücklagen	373,19	323,69	360,67	360,07	333,82	
• Fremdkapital	1.281,13	1.464,59	1.584,87	1.767,13	1.916,48	
- Rückstellungen	196,30	214,77	229,20	225,05	258,74	
- Verbindlichkeiten	1.084,84	1.249,82	1.355,67	1.542,08	1.657,74	
• Stadterneuerungsmittel	28,87	38,58	54,51	59,70	75,21	
• Sonderposten mit Rücklageanteil	---	---	---	---	28,86	
<b>Nicht passivierte Aufwendungsdarlehen</b>	---	4,79	7,21	12,35	12,35	
<b>GuV</b>						
• Gesamterträge	395,98	397,21	541,33	518,21	586,30	
- Umsatz	268,94	316,83	338,70	371,05	308,61	
- Ist-Miete	145,60	147,99	163,88	170,02	176,48	
- Zuführungen	16,54	18,16	14,73	19,86	19,95	
(davon Land Berlin)	(16,54)	(18,16)	(14,73)	(19,86)	(19,95)	
- Übrige Erträge	127,17	81,29	202,63	147,16	277,69	
• Gesamtaufwendungen	367,79	409,26	597,39	507,71	583,41	
- Personal	22,80	39,28	37,68	46,48	47,24	
- Abschreibungen	50,68	60,80	105,53	29,78	65,07	
(nachrichtlich: gemäß GuV)	(55,00)	(66,67)	(110,70)	(38,19)	(77,68)	
- Zinsaufwand	55,49	62,12	74,56	82,46	82,10	
- Übrige Aufwendungen *	238,82	247,06	379,62	348,99	389,00	
• EBITDA	131,41	114,54	129,87	119,28	144,72	
• EBT	31,49	-7,66	-50,53	11,60	4,00	
• Jahresergebnis	28,33	-11,14	-56,06	10,50	2,89	
• Gewinnabführung	---	---	---	---	2,82	
Anteil aus öffentlichen Haushalten	20,85	24,03	19,90	28,27	32,56	
<b>Beschäftigte</b>	<b>505</b>	<b>588</b>	<b>641</b>	<b>789</b>	<b>817</b>	
- Auszubildende	17	28	36	40	43	
<b>Allgemeine Daten</b>						
• Pro-Kopf-Umsatz	T €	533	539	528	470	378
• Eigenkapitalquote	%	22,92	20,29	19,68	20,06	17,67
• Eigenkapitalrentabilität	%	7,91	-1,96	-12,34	2,49	0,91
• Umsatzrentabilität	%	11,71	-2,42	-14,92	3,13	1,30
• Zinslastquote	%	20,63	19,61	22,01	22,22	26,60
• Personalkostenquote	%	8,48	12,40	11,12	12,53	15,31
• Investitionen (incl. Finanzanlagen)	T €	22.031	42.620	92.268	78.372	221.666
• Forderungsausfall	T €	5.225	8.392	1.486	19.312	5.325
<b>Spezifische Daten</b>						
• Verwalteter Wohnungsbestand		41.176	46.532	50.202	52.223	54.394
- Eigenbestand		25.206	27.622	29.640	37.407	40.771
• Ø Miete/m <sup>2</sup>	€	4,78	4,59	4,46	4,34	4,08
• Ø Betriebskosten/m <sup>2</sup>	€	2,32	2,31	2,25	2,22	2,36
• Sollmieten	T €	160.369	165.435	180.572	186.703	193.222
• Erlösschmälerung	T €	14.771	17.442	16.694	16.687	16.740
• Leerstandsquote	%	4,6	6,7	7,0	6,3	6,2

\* Im Jahr 2004 einschl. Rückzahlung von Fördermitteln in Höhe von 1,36 Mio. €.





Reichpietschufer 50  
10785 Berlin

Telefon: (030) 25 49 1 - 0  
Telefax: (030) 25 49 1 - 684  
Internet: [www.wz-berlin.de](http://www.wz-berlin.de)  
E-Mail: [wzb@wz-berlin.de](mailto:wzb@wz-berlin.de)

**Gegenstand des Unternehmens**

Das Wissenschaftszentrum Berlin für Sozialforschung ist eine Trägerorganisation für problemorientierte sozialwissenschaftliche Grundlagenforschung. Es betreibt wissenschaftliche Einrichtungen und fördert die Verbreitung sozialwissenschaftlicher Erkenntnisse in Wissenschaft und Praxis.

**Fachliche Zuständigkeit** Senatsverwaltung für Bildung, Wissenschaft und Forschung

**Nominalkapital** 25.564,59 €      davon      Land Berlin      25,00%  
Bundesrepublik Deutschland      75,00%

**Unmittelbare Beteiligungsgesellschaften**

Firma und Sitz des Unternehmens	Nominalkapital Mio. €	Beteiligung %
---------------------------------	--------------------------	------------------

Keine

**Geschäftsführung** Baßler, Heinrich  
Kocka, Jürgen, Prof. Dr. Dr. h.c. mult.

Bezüge 2006 gesamt:      0,21 Mio. €

**Kuratorium**

Meyer-Krahmer, Frieder, Prof. Dr.      Vorsitzender  
**Zöllner, Jürgen E., Prof. Dr., Senator**      Stellvertr. Vorsitzender      2007/2011  
Burchardt, Ursula

Grimm, Dieter, Prof. Dr.

Kutzler, Kurt, Prof. Dr.

Landfried, Christine, Prof. Dr.

Lenzen, Dieter, Prof. Dr.

Marschies, Christoph, Prof. Dr.

Nowotny, Helga, Prof. Dr.

Willsch, Klaus-Peter

Zimmermann, Klaus F., Prof. Dr.

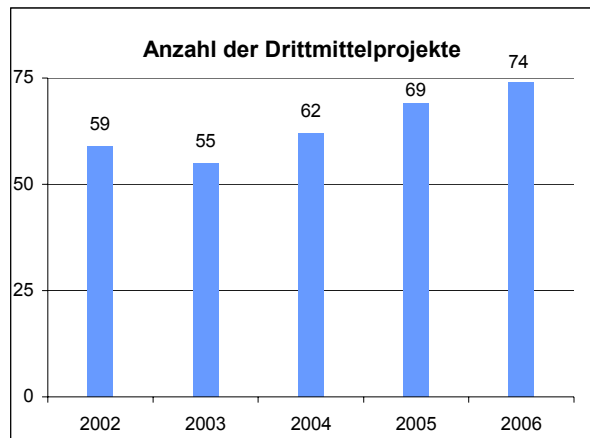
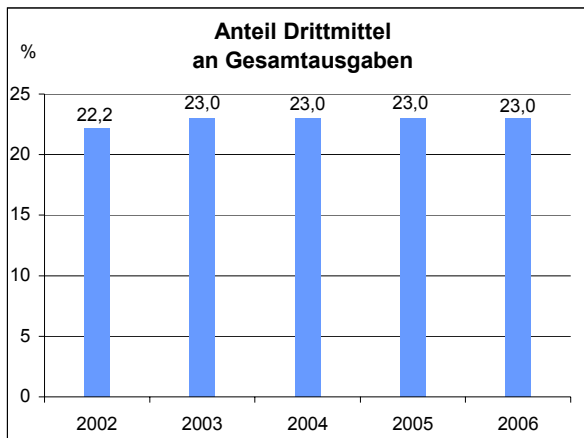
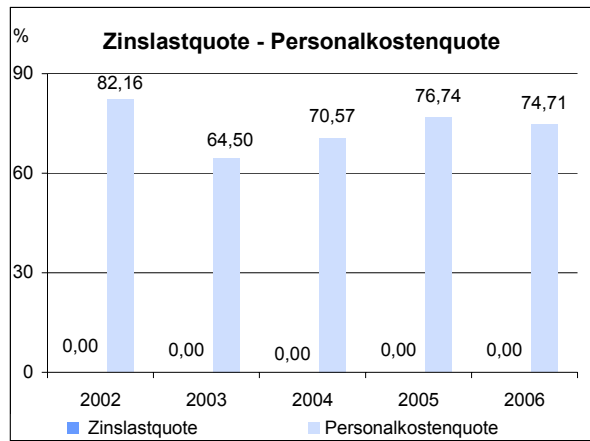
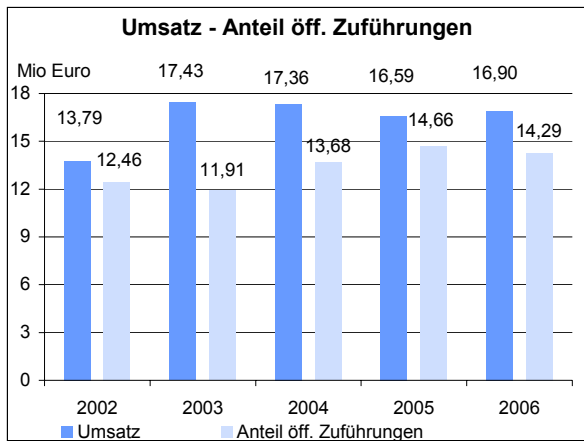
N.N.

2006      2005      2004      2003      2002

Gesellschafter Berlin: Verhältnis weibliche/männliche Kuratoriumsmitglieder      0/1      0/1      0/1      0/1      0/1

## Unternehmensdaten (in Mio. €)

<b>Bilanz</b>		<b>2006</b>	<b>2005</b>	<b>2004</b>	<b>2003</b>	<b>2002</b>
Bilanzsumme		21,84	21,78	21,39	21,80	24,38
• Anlagevermögen		12,97	13,30	13,70	13,97	14,45
- Sachanlagen		12,92	13,27	13,68	13,96	14,42
- Finanzanlagen		0,01	---	---	---	---
• Umlaufvermögen		8,81	8,42	7,57	7,79	9,83
• Eigenkapital		0,03	0,03	0,03	0,03	0,03
- Rücklagen		---	---	---	---	---
• Fremdkapital		8,77	8,38	7,53	7,74	9,79
- Rückstellungen		6,35	6,34	5,65	5,36	5,54
- Verbindlichkeiten		2,42	2,04	1,88	2,38	4,25
• Sonderpo. Zuschüsse f. Anlage-, Umlaufverm.		13,05	13,37	13,83	14,03	14,57
<b>GuV</b>						
• Gesamterträge		17,66	17,25	17,25	15,88	15,34
- Umsatz		16,90	16,59	17,36	17,43	13,79
- Zuführungen		14,87				
davon öff. Zuführungen		14,29	14,66	14,72	13,31	12,94
(davon Land Berlin)		(3,13)	(3,25)	(3,27)	(2,78)	(2,93)
- Übrige Erträge		0,76	0,65	-0,11	-1,55	1,55
• Gesamtaufwendungen		17,66	17,25	17,25	15,88	15,34
- Personal		12,62	12,73	12,25	11,24	11,33
- Abschreibungen		---	---	---	0,01	---
(nachrichtlich: gemäß GuV)		(0,81)	(0,78)	(0,89)	(0,82)	(0,83)
- Zinsaufwand		---	---	---	---	---
- Übrige Aufwendungen		5,04	4,52	5,00	4,63	4,01
(dav. Zuweisung Sonderpo. Investitionszuschüsse)		(0,48)	(0,32)	(0,69)	(0,28)	(0,28)
• EBITDA		---	---	---	---	---
• EBT		---	---	---	---	---
• Jahresergebnis		---	---	---	---	---
• Gewinnabführung		---	---	---	---	---
Anteil aus öffentlichen Haushalten		14,29	14,66	14,72	13,31	12,94
<b>Beschäftigte</b>						
- Auszubildende		2	2	2	3	3
<b>Allgemeine Daten</b>						
• Pro-Kopf-Umsatz	T €	77	73	78	85	65
• Eigenkapitalquote	%	0,11	0,14	0,14	0,14	0,12
• Eigenkapitalrentabilität	%	---	---	---	---	---
• Umsatzrentabilität	%	---	---	---	---	---
• Zinslastquote	%	---	---	---	---	---
• Personalkostenquote	%	74,71	76,74	70,57	64,50	82,16
• Investitionen	T €	476	373	615	342	348
• Forderungsausfall	T €	---	---	---	---	---
<b>Spezifische Daten</b>						
• Anteil Drittmittel an Gesamtausgaben	%	23,00	23,00	23,00	23,00	22,20
• Anzahl Drittmittelprojekte		74	69	62	55	59
• Anzahl Publikationen (Bücher)		347	301	292	208	316
• Anzahl WZB-Konferenzen		58	40	39	33	54



**WISTA-MANAGEMENT GMBH****WISTA-MANAGEMENT GMBH**

Rudower Chaussee 17  
12489 Berlin

Telefon: (030) 63 92 - 22 02  
Telefax: (030) 63 92 - 22 03  
Internet: [www.wista.de](http://www.wista.de)  
E-Mail: [pr@wista.de](mailto:pr@wista.de)

**Gegenstand des Unternehmens**

Entwicklung eines wirtschaftlichen und wissenschaftlichen Zentrums (Forschungs- und Technologiepark) auf der Basis einer fortzuschreibenden Stadtentwicklungskonzeption und im Rahmen eines integrierten Konzepts von Wirtschaft und Wissenschaft in dem Gebiet Adlershof/Johannisthal und dessen Förderung, aber auch seine Führung und Verwaltung einschließlich aller Geschäfte, welche geeignet erscheinen, den Betrieb eines solchen Zentrums zu ermöglichen. Dazu gehört auch die Durchführung von grundstücksbezogenen Maßnahmen unter Wahrung der Interessen des Landes Berlin.

**Fachliche Zuständigkeit**      Senatsverwaltung für Wirtschaft, Technologie und Frauen

<b>Nominalkapital</b>	11.776.000,00 €	davon	Land Berlin	97,86%
			Berlin Partner GmbH	1,07%
			WISTA-MANAGEMENT GMBH	1,07%

**Unmittelbare Beteiligungsgesellschaften**

Firma und Sitz des Unternehmens	Nominalkapital Mio. €	Beteiligung %
Adlershof Projekt GmbH, Berlin	0,03	100,00
IZBM Innovations-Zentrum Berlin Management GmbH, Berlin	0,05	100,00
Adlershof Facility Management GmbH, Berlin	0,15	51,00

**Geschäftsführung**

Name	Gesamtbezüge 2006 (T€)	Beschäftigungszeitraum 2006
Schmitz, Hardy Rudolf	188	ganzjährig

**Aufsichtsrat**

<b>Quinkert, Norbert</b>	Vorsitzender	2006/2011
<b>Strauch, Volkmar, Prof., Staatssekretär</b>	Stellvertr. Vorsitzender	2006/2011
<b>Dunger-Löper, Hella, Staatssekretärin</b>		2006/2011
Gurka, René		
<b>Husung, Hans-Gerhard, Dr., Staatssekretär</b>		2006/2011
<b>Mlynek, Jürgen, Prof. Dr.</b>		2006/2011
<b>Neumann, Ingeborg</b>		2006/2011
<b>Schomberg, Bärbel</b>		2006/2011
<b>Teichert, Klaus, Staatssekretär</b>		2006/2011

	2006	2005	2004	2003	2002
Gesellschafter Berlin: Verhältnis weibliche/männliche Aufsichtsratsmitglieder	3/5	3/5	1/8	0/8	0/11

**Bericht der Gesellschaft**

Lagebericht Band 2

Seite 923

## Unternehmensdaten (in Mio. €)

<b>Bilanz</b>	<b>2006</b>	<b>2005</b>	<b>2004</b>	<b>2003</b>	<b>2002</b>
Bilanzsumme	271,83	276,65	293,38	315,14	367,61
• Anlagevermögen	251,50	261,38	276,75	305,54	358,02
- Sachanlagen	251,32	261,28	276,63	305,41	357,91
- Finanzanlagen	0,18	0,10	0,12	0,11	0,09
• Umlaufvermögen	20,29	15,09	16,31	9,16	9,00
• Eigenkapital	30,32	28,24	27,33	26,63	26,80
- Rücklagen	14,86	14,86	14,86	14,86	15,03
• Fremdkapital	125,54	125,10	135,90	140,40	170,88
- Rückstellungen	2,26	2,04	3,93	3,29	3,25
- Verbindlichkeiten	123,28	123,28	131,98	132,13	132,13
- dav. aus Einbringungsvertrag mit dem Land Berlin	87,69	90,18	97,22	100,53	127,10
• Sonderposten für Investitionszuschüsse	115,64	121,59	128,48	147,79	169,64

## GuV

• Gesamterträge	22,98	43,73	38,96	60,14	24,53
- Umsatz	13,69	26,24	20,37	17,22	19,58
- Zuführungen *)	2,52	10,17	4,18	1,00	3,73
davon öff. Zuführungen	2,39				
(davon Land Berlin)	(---)	(---)	(---)	(---)	(---)
- übrige Erträge **)	9,29	17,49	18,59	42,92	4,95
• Gesamtaufwendungen	20,89	42,82	38,27	60,30	24,64
- Personal	1,97	1,99	2,00	1,95	2,00
- Abschreibungen	2,84	2,86	4,20	2,70	3,72
(nachrichtlich: gemäß GuV)	(10,36)	(11,14)	(14,67)	(12,87)	(12,47)
- Zinsaufwand	1,96	1,74	1,92	2,02	2,04
- übrige Aufwendungen ***)	14,13	36,23	30,15	53,63	16,88
(dav. Zuweis. Sonderposten Invest.zuschüsse)	(1,57)	(9,98)	(3,92)	(0,87)	(3,06)
• EBITDA	7,31	5,57	6,34	6,01	5,69
• EBT	2,74	1,12	0,95	0,05	0,11
• Jahresergebnis	2,08	0,91	0,69	-0,16	-0,11
• Gewinnabführung	---	---	---	---	---
Anteil aus öffentlichen Haushalten	2,52	10,17	4,18	1,00	3,73

<b>Beschäftigte</b>	<b>32</b>	<b>34</b>	<b>35</b>	<b>36</b>	<b>43</b>
- Auszubildende	1	1	1	1	1

## Allgemeine Daten

• Pro-Kopf-Umsatz	T €	428	795	599	492	544
• Eigenkapitalquote	%	11,15	10,21	9,31	8,45	7,29
• Eigenkapitalrentabilität	%	9,02	3,98	3,47	0,19	0,41
• Umsatzrentabilität	%	19,98	4,28	4,66	0,29	0,56
• Zinslastquote	%	14,29	6,63	9,41	11,73	10,42
• Personalkostenquote	%	14,36	7,58	9,84	11,32	10,21
• Investitionen	T €	2.406	12.423	4.952	1.738	4.841
• Forderungsausfall	T €	133	17	-13	295	385

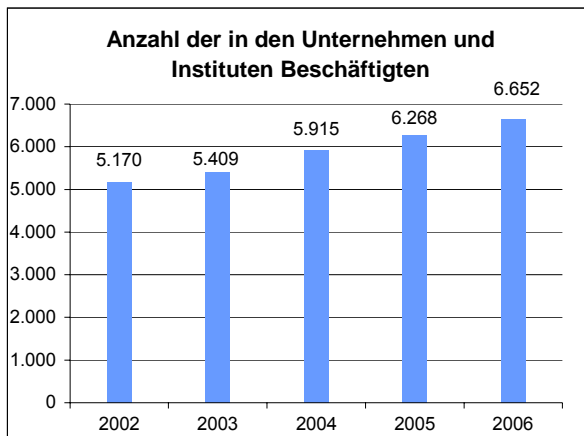
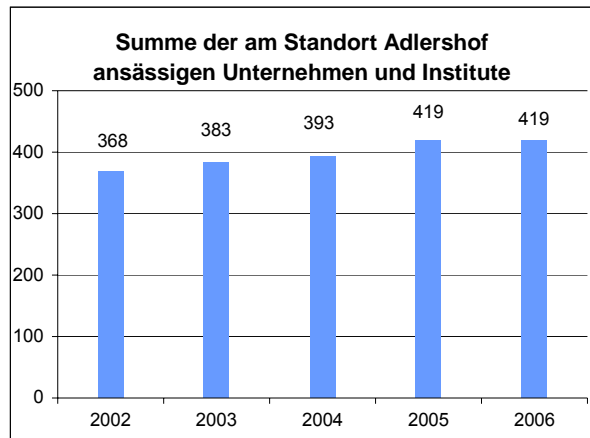
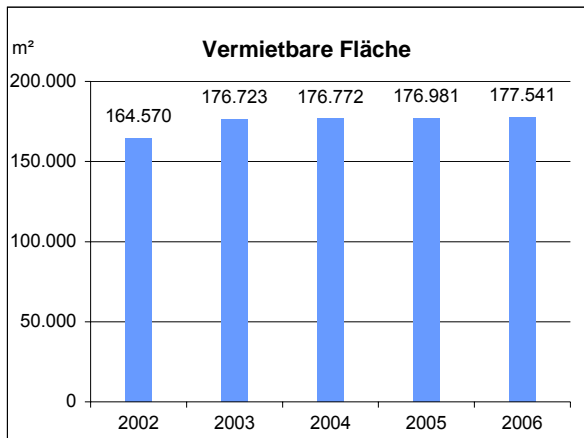
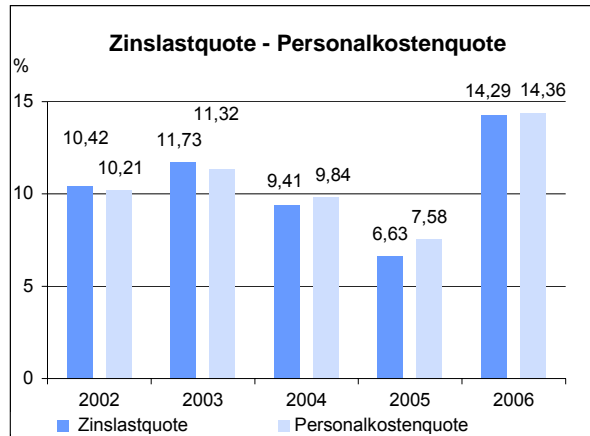
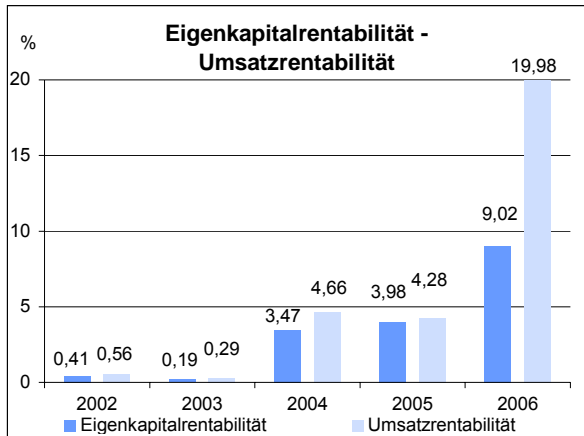
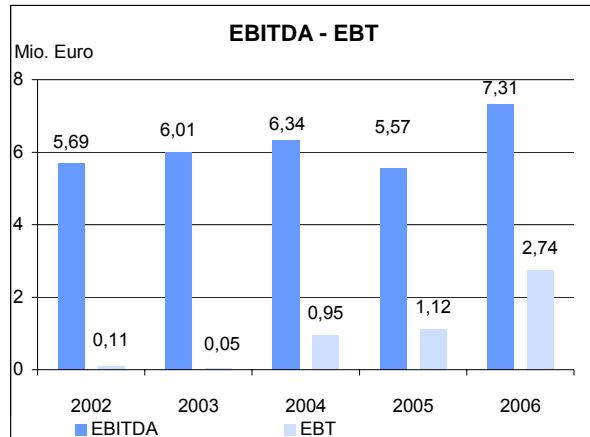
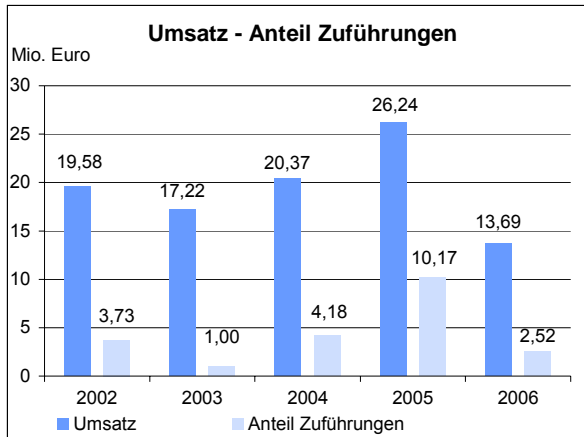
## Spezifische Daten

• vermietbare Fläche	m <sup>2</sup>	177.541	176.981	176.772	176.723	164.570
• Leerstandsquote	%	7,44	9,10	9,20	8,40	7,20
• am Standort Adlershof ansässige						
- Unternehmen		401	401	375	365	353
- Institute		18	18	18	18	15
- Beschäftigte in diesen Einrichtungen		6.652	6.268	5.915	5.409	5.170

\*) Die Zuführungen bestehen überwiegend aus GA- und EFRE-Mitteln, in geringem Umfang aus der Förderung von Einzelprojekten der EU und des Bundes; die Zuführungen des Landes als Projektfinanzierung wurden in 2001 beendet.

\*\*) Die deutlich höheren übrigen Erträge im Jahr 2003 ergeben sich aus der Herabsetzung/Auflösung der Verbindlichkeiten ggü. dem Land Berlin durch die Übertragung von Straßenland auf das Land Berlin sowie durch Grundstücksverkäufe.

\*\*\*) Davon Rückzahlung von GA-Fördermitteln im Jahr 2004 in Höhe von 0,32 Mio. € und im Jahr 2003 in Höhe von 0,15 Mio. €



Hardenbergplatz 8  
10787 Berlin

Telefon: (030) 25 40 1 - 0  
Telefax: (030) 25 40 1 - 228  
Internet: [www.zoo-berlin.de](http://www.zoo-berlin.de)  
E-Mail: [info@zoo-berlin.de](mailto:info@zoo-berlin.de)

### Gegenstand des Unternehmens

Förderung von Tierzucht, Tierschutz, Bildung und Forschung zum Zwecke der Erhaltung und Verbesserung des Zoologischen Gartens. Pflege, Erhalt und Vermehrung der im Zoologischen Garten gepflegten Tiere nach dem neuesten Stand tiergärtnerischer Erkenntnisse sowie die Förderung des Artenschutzes. Die Gesellschaft betreibt wissenschaftliche Forschung auf den Gebieten der Zoologie, der Tiermedizin und der Tiergartenbiologie und will naturwissenschaftliche Kenntnisse in allen Bevölkerungskreisen verbreiten und vertiefen.

**Fachliche Zuständigkeit**      Senatsverwaltung für Finanzen

<b>Nominalkapital</b>	1.687.263,21 €	davon	Land Berlin	0,03%
			Streubesitz	99,97%

### Unmittelbare Beteiligungsgesellschaften

Firma und Sitz des Unternehmens	Nominalkapital Mio. €	Beteiligung %
Tierpark Berlin-Friedrichsfelde GmbH, Berlin	0,41	100,00

<b>Vorstand</b>	Blazkiewicz, Bernhard, Dr. Uhlich, Gerald R., Dr.	Vorsitzender
	Bezüge 2006 gesamt	0,32 Mio. €

### Aufsichtsrat

Sievers, Jochen	Vorsitzender	
Grysczyk, Horst	1. Stellvertr. Vorsitzender	
<b>Thöne, Gabriele</b>	2. Stellvertr. Vorsitzende	2004/2008
Balzereit, Bernd, Dr.		
Bruckmann, Frank		
Brunnberg, Leo, Prof. Dr.		
Drasl, Roland		
<b>Kern, Horst-Achim</b>		2004/2008
Kühne, Ragnar, Dr.*		
Opitz, Reimon *		
Preuss, Ulrich		
Strauch, Theodor M.		

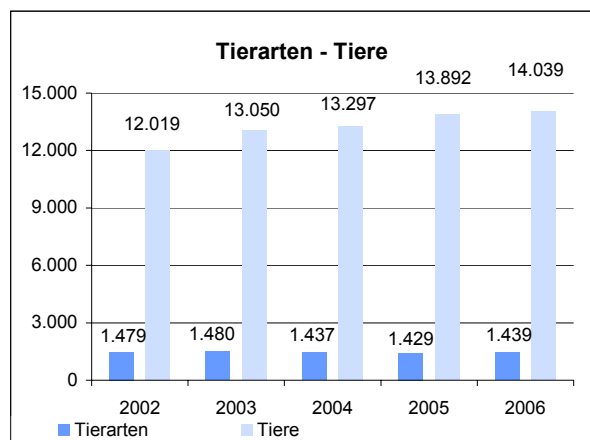
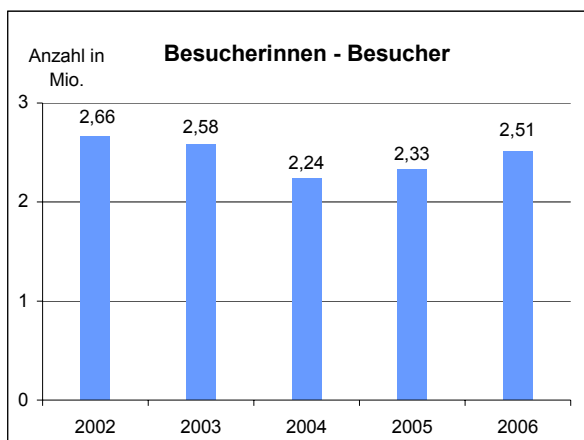
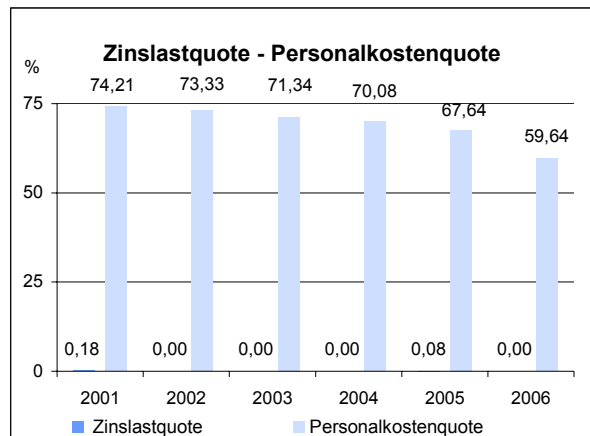
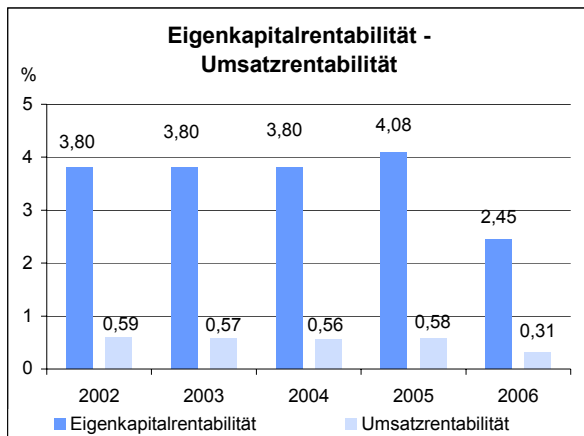
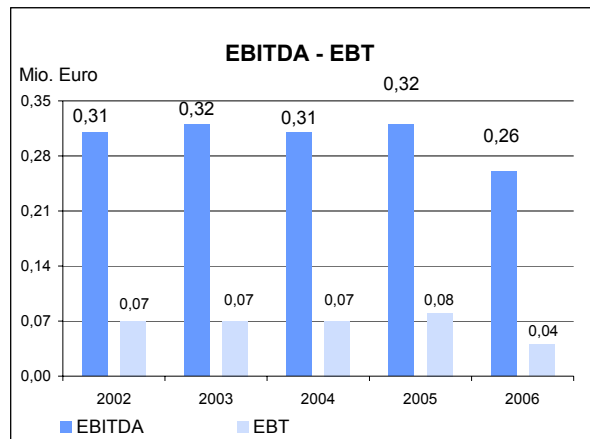
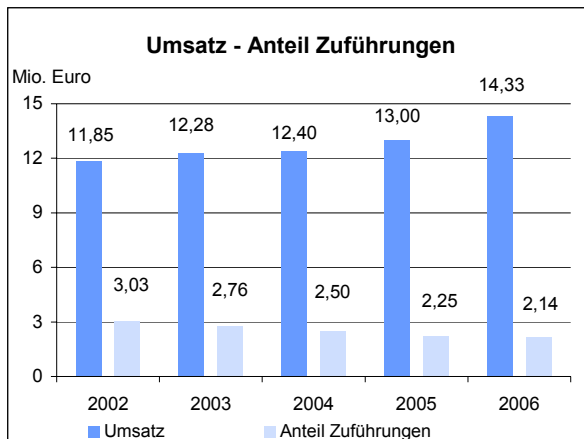
\*) Vertreterin/Vertreter der Beschäftigten

	2006	2005	2004	2003	2002
Gesellschafter Berlin: Verhältnis weibliche/männliche Aufsichtsratsmitglieder	1/1	1/1	1/1	1/1	0/2



**Unternehmensdaten (in Mio. €)**

<b>Bilanz</b>	<b>2006</b>	<b>2005</b>	<b>2004</b>	<b>2003</b>	<b>2002</b>	
Bilanzsumme	22,69	18,97	18,43	19,26	16,78	
• Anlagevermögen	1,74	1,62	1,60	1,76	1,79	
Sachanlagen	1,71	1,59	1,60	1,76	1,79	
Finanzanlagen	---	---	---	---	---	
• Umlaufvermögen	20,93	17,35	16,81	17,49	14,98	
• Eigenkapital	1,84	1,84	1,84	1,84	1,84	
- Rücklagen	0,15	0,15	0,15	0,15	0,15	
• Fremdkapital	5,43	4,13	4,10	3,71	3,92	
- Rückstellungen	3,06	3,20	3,14	2,78	2,86	
- Verbindlichkeiten	2,37	0,93	0,96	0,93	1,06	
Sonderposten Fonds: Spenden, Nachlässe, Invest.-Zuschüsse	15,05	12,73	12,19	13,58	10,92	
<b>GuV</b>						
• Gesamterträge	16,28	16,60	15,75	15,60	13,24	
- Umsatz	14,33	13,00	12,40	12,28	11,85	
- Zuführungen	2,14	2,25	2,50	2,76	3,03	
(davon Land Berlin)	(2,14)	(2,25)	(2,50)	(2,76)	(3,03)	
- Übrige Erträge	1,95	3,60	3,35	3,32	1,39	
• Gesamtaufwendungen	16,28	16,60	15,75	15,60	13,24	
- Personal	8,54	8,79	8,69	8,76	8,69	
- Abschreibungen	0,26	0,25	0,25	0,27	0,26	
- Zinsaufwand	---	0,01	---	---	---	
- Übrige Aufwendungen	7,47	7,55	6,81	6,57	4,29	
• EBITDA	0,26	0,32	0,31	0,32	0,31	
• EBT	0,04	0,08	0,07	0,07	0,07	
• Jahresergebnis	---	---	---	---	---	
• Gewinnabführung	---	---	---	---	---	
Anteil aus öffentlichen Haushalten	2,14	2,25	2,50	2,76	3,03	
<b>Beschäftigte</b>	<b>233</b>	<b>245</b>	<b>236</b>	<b>240</b>	<b>245</b>	
- Auszubildende	18	18	19	17	17	
<b>Allgemeine Daten</b>						
• Pro-Kopf-Umsatz	T €	61	53	53	51	48
• Eigenkapitalquote	%	8,10	9,70	9,98	9,55	10,97
• Eigenkapitalrentabilität	%	2,45	4,08	3,80	3,80	3,80
• Umsatzrentabilität	%	0,31	0,58	0,56	0,57	0,59
• Zinslastquote	%	---	0,08	---	---	---
• Personalkostenquote	%	59,64	67,64	70,08	71,34	73,33
• Investitionen	T €	3.195	865	3.773	2.478	11.706
• Forderungsausfall	T €	9	12	---	---	---
<b>Spezifische Daten</b>						
• Besucher/innen	Mio.	2,51	2,33	2,24	2,58	2,66
• Futterkosten	T €	998	971	940	918	900
• Tierarten		1.439	1.429	1.437	1.480	1.479
• Tiere		14.039	13.892	13.297	13.050	12.019



## 6. Anhang

### 6.1. Geringfügige Beteiligungen (Stand 31.12.2006)

	Anteil Berlins in €	Anteil am Nominalkapital (in %)
Wohnungsbau-Verein Neukölln	307	-
CT-Gemeinschaft Prenzlauer Berg GbR	-	33,33
Kreditanstalt für Wiederaufbau, Frankfurt/Main	3.272.268	0,64
Vattenfall Europe AG	1 Aktie	
LINDO Grundstücks- Verwaltungsgesellschaft mbH & Co. KG	Land Berlin ist nur Kommanditist	
GEHAG GmbH	1 Geschäftsanteil	

### 6.2. Gesellschaften in Liquidation (Stand: 31.12.2006)

	in Liquidation mit Wirkung vom
Neue Länder Grundstücksverwertung und Verwaltung GmbH i.L.	01.01.1995
baulog Baustellenlogistik Potsdamer Platz GmbH i.L.	01.01.2001
OSB Sportstättenbauten GmbH i.L.	01.01.2001
BLEG Berliner Landesentwicklungsgesell- schaft mbH und Grundstücks KG i.L.	01.01.2002
Krankenhaus Moabit gGmbH Städtisch- Diakonisches Gesundheitszentrum i.L.	01.01.2004
fiscus GmbH i.L.	01.10.2005

### 6.3. Veränderungen im Jahr 2006

#### Zusammenfassung aller Veränderungen von 1. Januar 2006 bis 31. Dezember 2006

---

<b>Neugründung</b>		
BBB Infrastruktur-Verwaltungs GmbH	10/2006	Neugründung
BBB Infrastruktur GmbH & Co. KG	10/2006	Neugründung

<b>Ausgründung</b>		
BIH Berliner Immobilien Holding GmbH	07/2006	Ausgründung aus der Bankgesellschaft Berlin AG

<b>Veräußerung</b>		
IIC The New German Länder Industrial Investment Council GmbH	12/2006	Veräußerung der Beteiligung Berlins in Höhe von 5,68 % an die Bundesrepublik Deutschland

<b>Umbenennung</b>		
Feuersozietät Berlin Brandenburg Anstalt des öffentlichen Rechts	08/2006	BF Rückversicherung Anstalt des öffentlichen Rechts (Zeitpunkt des Inkrafttretens des Änderungsstaatsvertrages, der sich u.a. zur Frage der Umbenennung äußert. Die Eintragung des neuen Namens im Handelsregister erfolgte erst 2007.)
Bankgesellschaft Berlin AG	08/2006	Landesbank Berlin Holding AG
Berliner Kulturveranstaltungs GmbH	10/2006	Kulturprojekte Berlin GmbH

## 7. Index

Der Index gibt die Fundstellen der unmittelbaren (Fettdruck und größere Schrift) und mittelbaren Landesbeteiligungen

### A

ABT No. 3 Ltd.	177
abwasserbenchmarking.org GmbH	57
Adlershof Facility Management GmbH	225
Adlershof Projekt GmbH	225
aktiva Haus- und Wohnungseigentumsverwaltungs GmbH	125
Apa Vie Bercon	68
avida GmbH	68

### B

B2B Berlin-Brandenburg GmbH	128
B.A.A.M. Berlin-Anlagen-Agentur Mitte GmbH	218
BAF Berlin Animation Film GmbH & Co. Produktions KG	157
BankenService GmbH Unternehmensgruppe Landesbank Berlin	177

### **baulog Baustellenlogistik Potsdamer Platz GmbH i.L.** 231

Bavaria Objekt- und Baubetreuung GmbH i.L.	81
BB-ASSET MANAGEMENT Vermögensverwaltung GmbH	177

### **BBB Infrastruktur-Verwaltungs GmbH** 30, 232

### **BBB Infrastruktur GmbH & Co. KG** 32, 232

Bbcom Berlin-Brandenburgische Kommunikationsgesellschaft mbH	218
--	-----

### **BCIA Berliner Gesellschaft zum Controlling der Immobilien-Altrisiken mbH** 34

### **BEHALA - Berliner Hafen- und Lagerhausgesellschaft mbH** 37

beka ebusiness GmbH	53
Berlin Baku Infrastrukturentwicklungsgesellschaft mbH	68
Berlin Capital Fund GmbH	177
Berlin Partner GmbH	157
Berlin Hyp Immobilien GmbH	177

### **Berlin Tourismus Marketing GmbH** 65, 157

### **Berliner Bäder-Betriebe Anstalt des öffentlichen Rechts** 40

Berliner Elektronen-Speicherring Gesellschaft für Synchrotronstrahlung mbH (BESSY)	139
--	-----

### **Berliner Energieagentur GmbH** 43

Berliner Flughafen-Gesellschaft mbH	116
-------------------------------------	-----

### **Berliner Großmarkt GmbH** 46

Berliner Milcheinfuhrgesellschaft mbH	72
---------------------------------------	----

### **Berliner Stadtreinigungsbetriebe (BSR) Anstalt des öffentlichen Rechts** 49

### **Berliner Verkehrsbetriebe (BVG) Anstalt des öffentlichen Rechts** 53

### **Berliner Wasserbetriebe (BWB) Anstalt des öffentlichen Rechts** 57, 68

### **Berliner Werkstätten für Behinderte GmbH (BWB)** 61

Berliner Wohn- und Geschäftshaus GmbH, BEWOG	218
Berlin-Hannoversche Hypothekenbank AG	177

### **Berlinwasser Holding AG** 68

Berlinwasser International AG	68
Berlinwasser Services GmbH	68

### **Betriebsgesellschaft Stadtgüter Berlin mbH** 72

### **BF Rückversicherung Anstalt des öffentlichen Rechts** 75, 232

BFW Berlin Fashion Week GmbH	191
------------------------------	-----

### **BGZ Berliner Gesellschaft für internationale Zusammenarbeit mbH** 78

bibweb-Bertelsmann-Stiftung/ekz.bibliotheksservice GmbH GbR	105
---	-----

### **BIH Berliner Immobilien Holding GmbH** 81, 232

BIH Grundstücksentwicklungsgesellschaft mbH Bau- und Projektentwicklungen	81
---	----

### **BIM GmbH (Berliner Immobilienmanagement GmbH)** 84

### **BLEG Berliner Landesentwicklungsgesellschaft mbH und Grundstücks KG i.L.** 231

bluepartner GmbH	68
Bodenreinigung Westhafen GmbH i.L.	49
BRAL Reststoff-Bearbeitungs GmbH	49
BR Berlin Recycling GmbH	49

### **BSGM Berliner Stadtgutliegenschafts-Management GmbH** 87

### **BSGM Berliner Stadtgutliegenschafts-Management GmbH & Co. Grundstücks KG** 89

BSI Immobilien-Beteiligung GmbH & Co. Objekt Wilmersdorf oHG	177
--	-----

BSR-Investitions- und Umwelttechnologiegesellschaft mbH	49
---	----

Bus-Verkehr-Berlin KG Omnibus-Betriebs- und Verwaltungsgesellschaft mbH & Co (BVB)	53
--	----

BUVI Besitz- und Verwaltungsgesellschaft für Immobilien mbH	177
BVG Beteiligungsholding GmbH & Co. KG	53
BVG Media Verwaltungsgesellschaft mbH	53

## C

Capital Catering GmbH	191
Capital Facility GmbH & Co. KG	191
ChronoMedic GmbH	211
Crown Court Property London Ltd.	177

## CT-Gemeinschaft Prenzlauer Berg GbR

CWB, Containerterminal Westhafen, Berlin GmbH	37
---	----

## D

### DEGEWO Deutsche Gesellschaft zur Förderung des Wohnungsbaues gemeinnützige AG

DEGEWO Ford. Management GmbH	92
DEGEWO-Hausbau GmbH	92
DEGEWO Treuhand GmbH	92
DEGEWO Verwaltungsgesellschaft mbH	92
deltaorion Beteiligungs-GmbH	49

### Deutsche Film- und Fernsehakademie Berlin GmbH

### Deutsche Klassenlotterie Berlin Anstalt des öffentlichen Rechts

### Deutsches Historisches Museum-GmbH

## E

E.F.E. European Fairs and Exhibitions GmbH	191
Einkaufs- und Wirtschaftsgesellschaft für Verkehrsunternehmen (BEKA) mbH	53

### ekz.bibliotheksservice GmbH

EPRO Energieprojektgesellschaft Berlin mbH	43
--	----

## F

### Fachinformationszentrum Chemie GmbH

### Fachinformationszentrum Karlsruhe Gesellschaft für wissenschaftlich-technische Information mbH

FBS Fuhrpark Business Service GmbH	49
------------------------------------	----

### fiscus GmbH i.L.

FIZ Karlsruhe, Inc.	112
---------------------	-----

### Flughafen Berlin-Schönefeld GmbH

Flughafen Energie & Wasser GmbH (FEW)	116
---------------------------------------	-----

### Friedrichstadtpalast Betriebsgesellschaft mbH

### FWU Institut für Film und Bild in Wissenschaft und Unterricht gemeinnützige GmbH

## G

Gartenstadt Stahnsdorf GmbH & Co. Projektentwicklungs KG	177
--	-----

GBAV Gesellschaft für Boden und Abfallverwertung mbH	49
--	----

### GEHAG GmbH

### GESOBAU AG

GET Gesellschaft für Entsorgung und Technologie mbH	49
---	----

### Gewerbesiedlungs-Gesellschaft mbH

GEWOBAG EB Entwicklungs- und Baubetreuungsgesellschaft mbH	131
--	-----

### GEWOBAG Gemeinnützige Wohnungsbau-Aktiengesellschaft Berlin

GEWOBAG HS Hausservicegesellschaft mbH, Berlin	131
--	-----

GEWOBAG VB Vermögensverwaltungs- und Betriebsgesellschaft mbH	131
---	-----

GEWOBE Erschließungs- und Vertriebsgesellschaft mbH	92
---	----

GEWOBE Wohnungswirtschaftliche Beteiligungsgesellschaft mbH	92
---	----

GfBI Gesellschaft für Beteiligungen und Immobilien GmbH	177
---	-----

GfBI Immobilien Solutions GmbH	177
--------------------------------	-----

GfÖ Gesellschaft für Öffentlichkeitsarbeit Berlin-Brandenburgischer Wohnungsunternehmen mbH	92, 125, 131, 204
---	-------------------

Global Produce Events GmbH	191
----------------------------	-----

GRATUS Immobilienservice GmbH	148
-------------------------------	-----

### Grün Berlin Park und Garten GmbH

Grundstücksgesellschaft "Berlin" mit beschränkter Haftung	177
---	-----

Grundstücksgesellschaft Bad Freienwalde/Gardellegen GbR	177
---	-----

Grundstücksgesellschaft Lehrter Straße GbR	177
--	-----

Grundstücks-Verwaltungsgesellschaft Wegelystraße mbH	128
--	-----

GWZ Gas- und Wasserwirtschaftszentrum GmbH & Co. KG	57
---	----

## H

### Hahn-Meitner-Institut Berlin GmbH

### HEBBEL-THEATER BERLIN GMBH

HILOG Beteiligungs GmbH & Co. Mobilienleasing KG	177
--	-----

### HIS Hochschul-Informations-System GmbH

Hohenzollerndamm 134 GbR	177
--------------------------	-----

HOWOGE Dienstleistungsgesellschaft mbH	148
--	-----

HOWOGE Immobilienmanagement GmbH	148
----------------------------------	-----

HOWOGE Projektentwicklungsgesellschaft mbH	148
--	-----

HOWOGE Servicegesellschaft mbH	148
--------------------------------	-----

HOWOGE Wärme GmbH	148
-------------------	-----

### HOWOGE Wohnungsbaugesellschaft mbH

**I**

ib-bank-systems GmbH	157
IBB Beteiligungsgesellschaft mbH	157
IBB-Gewerbesiedlungs-Beteiligungsgesellschaft mbH & Co.KG	157
IBB - Holding GmbH	157
IFB Institut für Bahntechnik GmbH	53
IGB, Industriebahn-Gesellschaft Berlin mbH	37
IHZ GmbH Berlin	218
<b>IIC The New German Länder Industrial Investment Council GmbH</b>	<b>151, 232</b>
Immobilien Beteiligungs- und Vertriebsgesellschaft der BIH Gruppe mbH	81
Immobilien- und Baumanagement der BIH-Gruppe GmbH (IBG)	81
Immobilien-gesellschaft Spreestadt-Wegelystraße mbH (vormals KPM königliche Porzellan-Manufaktur Berlin GmbH)	128
<b>INPRO Innovationsgesellschaft für fortgeschrittene Produktionssysteme in der Fahrzeugindustrie mbH</b>	<b>154</b>
Institut für medizinisch-ökonomisches Consulting GbR (IMC)	211
<b>Investitionsbank Berlin</b>	<b>157</b>
ipal Gesellschaft für Patentverwertung Berlin mbH	157
<b>IT-Dienstleistungszentrum Berlin Anstalt des öffentlichen Rechts</b>	<b>161</b>
<b>IWF Wissen und Medien gGmbH</b>	<b>164</b>
IZBM Innovations-Zentrum Berlin Management GmbH	225

**J**

Job Transfer GmbH	157
-------------------	-----

**K**

<b>Kinder- und Jugendfreizeitzentrum Wuhlheide - Landesmusikakademie - gGmbH</b>	<b>167</b>
Klärwerk Wansdorf GmbH	57
KMG Kraftfahrzeug Management GmbH	49
Kompetenzzentrum Wasser Berlin gGmbH	68
KÖWOGÉ Köpenicker Wohnungsgesellschaft mbH	92
KPM Grundstücks-GmbH & Co. KG	128
<b>Krankenhaus Moabit gGmbH Städtisch-Diakonisches Gesundheitszentrum i.L.</b>	<b>231</b>
<b>Kreditanstalt für Wiederaufbau, Frankfurt/Main</b>	<b>231</b>
<b>Kulturprojekte Berlin GmbH</b>	<b>170, 232</b>
<b>Kunst- und Ausstellungshalle der Bundesrepublik Deutschland GmbH</b>	<b>173</b>
KWB Kompetenzzentrum Wasser Berlin gemeinnützige GmbH	57

**L**

<b>Landesbank Berlin Holding</b>	<b>177, 232</b>
Landesbank Berlin AG	177
Landesbank Berlin International S.A.	177
Landesbank Berlin Investment GmbH	177
Landhandels- und Dienste GmbH Mittenwalde i.L.	89
LBB Finance (Ireland) plc	177
LBB Grundstücks-Gesellschaft mbH der Landesbank Berlin AG	177
LBB-Immobilien-Service GmbH	177
LBB Reinsurance Ltd.	177
<b>Liegenschaftsfonds Berlin GmbH &amp; Co. KG - Treuhandvermögen - Liegenschaftsfonds Berlin Projektgesellschaft mbH &amp; Co. KG</b>	<b>181, 186</b>
<b>Liegenschaftsfonds Berlin Verwaltungsgesellschaft mbH</b>	<b>184, 186</b>
<b>LINDO Grundstücks-Verwaltungsgesellschaft mbH &amp; Co. KG</b>	<b>186</b>
LPFV Finanzbeteiligungs- und Verwaltungs GmbH	81
LWS Lotterie- und Wett-Service GmbH	98

**M**

Mario Göhr Grundstücks GmbH	177
MB Capital Services GmbH	191
<b>MEAB mbH Märkische Entsorgungsanlagen - Betriebsgesellschaft mbH</b>	<b>188</b>
Media Spree Berlin GmbH	37, 49
Medienboard Berlin-Brandenburg GmbH	157
MediFactura Servicegesellschaft für medizinische Leistungsabrechnung und Beratung mbH	211
<b>Messe Berlin GmbH</b>	<b>191</b>
Michels Klinik Service GmbH	211
MOLAVIA Vermietungsgesellschaft mbH & Co Objekt Berlin Wasser KG	57
MPS Betriebsführungsgesellschaft mbH	49

**N**

Netzpool Berlin GmbH	92, 125, 204
<b>Neue Länder Grundstücksverwertung und Verwaltung GmbH i.L.</b>	<b>231</b>

**O**

<b>Olympiastadion Berlin GmbH</b>	<b>195</b>
<b>OSB Sportstättenbauten GmbH i.L.</b>	<b>231</b>
Otto-Rüdiger Schulze Holz- und Baustoffrecycling GmbH & Co. KG (ORS KG)	188

**P**

Partner für Berlin Gesellschaft für Hauptstadt-Marketing mbH	53, 92, 218
perdie.net GmbH	68
Popkomm GmbH i.G.	191

**R**

Radians Grundstücks-Vermietungsgesellschaft mbH, Berlin	49
Raum und Zeit Immobiliengesellschaft mbH	218
<b>Rundfunk-Orchester und -Chöre (gemeinnützige) GmbH Berlin</b>	<b>198</b>
RUWE GmbH	49

**S**

SBB Abfallerzeuger GbR	57
SBB Entsorgungswirtschaft GmbH	49, 188
<b>SBB Sonderabfallgesellschaft Brandenburg/Berlin mbH</b>	<b>201</b>
SBD.bibliotheksservice ag	105
SIWOG 1992 Siedlungsplanung und Wohnbauten Gesellschaft mbH	204
SpreeUrban-Entwicklungsgesellschaft mbH & Co. Immobilien KG	49
SpreeUrban-Entwicklungsgesellschaft mbH	49
<b>STADT UND LAND Wohnbauten-Gesellschaft mbH</b>	<b>204</b>
Stadtbibliothek Schriesheim GmbH i.L.	105
Stadtbibliothek Siegburg GmbH	105
Sulfurcell Solartechnik GmbH	139
SVL Speiseversorgung und -logistik GmbH	211

**T**

TAG, Teltowkanal Aktiengesellschaft	37
TCC Technologie Coaching Center GmbH	157
Tierpark Berlin-Friedrichsfelde GmbH	228
TMB Tourismus-Marketing Brandenburg GmbH	65
Treuconsult Immobilien GmbH, Berlin	131
TSB Haus- und bautechnische Servicegesellschaft Berlin-Brandenburg mbH	218
TSL Textilservice und -logistik GmbH	211

**V**

<b>Vattenfall Europe AG</b>	<b>231</b>
-----------------------------	------------

**VBB Verkehrsverbund Berlin-Brandenburg GmbH 207**

VC Fonds Berlin GmbH	157
VCDB VerkehrsConsult Dresden-Berlin GmbH, Dresden	53
VDV-Kernapplikations GmbH & Co. KG	53
Versicherungsservice GmbH Unternehmensgruppe Landesbank Berlin	177
VivaClean GmbH	211
VIVAfex-Agentur für Zeitarbeit und Personaleinsatz GmbH	211
Vivantes - Forum für Senioren GmbH	211
<b>Vivantes- Netzwerk für Gesundheit GmbH</b>	<b>211</b>
Vivantes - MVZ GmbH	211
Vivantes Rehabilitation GmbH	211

**W**

Wasser Nord GmbH & Co KG	57
Wasser Nord Verwaltungs GmbH	57
<b>Wasserstadt GmbH</b>	<b>215</b>
<b>Treuhänderischer Entwicklungsträger des Landes Berlin</b>	
WBF Wohnungsbaugesellschaft Friedrichshain mbH	218
<b>WBM Wohnungsbaugesellschaft Berlin-Mitte mbH</b>	<b>218</b>
WBMI Real Estate GmbH	218
Wilkendorf Golf Betriebsgesellschaft mbH	177
WIP Wohnungsbaugesellschaft Prenzlauer Berg mbH	131, 218
WIR Wohnungsbaugesellschaft in Berlin mbH	131, 218
<b>Wissenschaftszentrum Berlin für Sozialforschung gGmbH</b>	<b>222</b>
<b>WISTA-MANAGEMENT GMBH</b>	<b>225</b>
WoBeGe Wohnbauten- und Beteiligungsgesellschaft	204
WoGeHe Wohnungsbaugesellschaft Hellersdorf mbH	204
Wohnungsbaugesellschaft Lichtenberg mbH	148
Wohnungsbaugesellschaft Marzahn mbH	92, 125
<b>Wohnungsbau-Verein Neukölln</b>	<b>231</b>

**Z**

<b>Zoologischer Garten Berlin Aktiengesellschaft</b>	<b>228</b>
--	------------





