

Vorlage – zur Kenntnisnahme –

Finanzplanung von Berlin 2020 bis 2024

Der Senat von Berlin
SenFin II A – H 1400-1/2020-1-2
Tel.: 9020 (920) 3027

An das

Abgeordnetenhaus von Berlin

über Senatskanzlei - G Sen -

V o r l a g e

- zur Kenntnisnahme -
des Senats von Berlin
über die Finanzplanung von Berlin 2020 bis 2024

Der Senat legt nachstehende Vorlage dem Abgeordnetenhaus zur Besprechung vor.

Auswirkungen auf den Haushaltsplan und die Finanzplanung:

Keine Auswirkungen auf den Haushaltsplan

Berlin, den 22. September 2020

Der Senat von Berlin

Michael Müller
Regierender Bürgermeister

Dr. Matthias Kollatz
Senator für Finanzen

Finanzplanung von Berlin 2020 bis 2024

Beschluss des Senats von Berlin vom 22 September 2020
Herausgeber: Senatsverwaltung für Finanzen, Klosterstr. 59, 10179 Berlin
Druck: DDZ-Berlin, Bessemerstr. 83-91; 12103 Berlin

Inhaltsverzeichnis

	Vorwort	5
1	Rahmenbedingungen, Pandemie und Risiken	7
2	Konsolidierung und Haushaltsüberwachung	25
3	Investitionen	33
4	Finanzpolitische Strategie	37
5	Eckwerte der Finanzplanung 2020 bis 2024 und Herleitung der Teilkomponenten der strukturellen NKA	45
6	Erläuterungen zu den Eckwerten der Finanzplanung	49
7	Gemeinsames Schema	61
	 Kompendium wichtiger Fachbegriffe	 65
	 Anlage: Investitionsprogramm des Landes Berlin für die Jahre 2020 bis 2024 (auf den gelben Seiten)	

Vorwort

Selten wohl klafften Rückblick und Ausblick zur Finanzlage Berlins so deutlich auseinander wie derzeit: 2019 schloss der Haushalt nicht nur im achten Jahr in Folge mit einem positiven Finanzierungssaldo ab, sondern es gelang auch, vorfristig die Zielvorgabe der 2011 geschlossenen Konsolidierungsvereinbarung eines strukturell ausgeglichenen Haushalts für 2020 zu erfüllen. Darüber hinaus überschritt Berlin bei Wirtschafts- und originärer Finanzkraft wieder den Bundesdurchschnitt und unterstrich damit den erfolgreichen Aufholprozess der letzten Jahre.

Wie wichtig dieses – durch den Konsolidierungs- und Investitionsprozess mühsam erlangte – Wiedererstarben von Wirtschafts- und Finanzkraft des Landes war, zeigt sich nun in der schwersten Wirtschaftskrise, die die Bundesrepublik seit ihrem Bestehen erleidet und die Berlin aufgrund seiner Wirtschaftsstruktur besonders hart trifft. Nur weil das Land rechtzeitig die fiskalpolitische Handlungsfähigkeit zurückgewonnen hatte, war und ist Berlin – mit der Unterstützung durch den Bund – in der Lage, mit expansiver Fiskalpolitik auf die Pandemie und die durch deren Bekämpfung ausgelöste Krise zu reagieren, die Berliner Wirtschaft zu stützen und soziale Verwerfungen abzumildern.

Der Corona-Schock bedeutet ökonomisch zwangsläufig, dass das Wohlstandsniveau unseres Landes sinkt: Es gehen Einkommen und Arbeitsplätze verloren, werden Aktiva entwertet und in der Folge sinkt das Niveau der Steuereinnahmen strukturell. Das kann auch die öffentliche Finanzpolitik nicht ignorieren. Vielmehr muss sie darauf ausgerichtet werden, Arbeitsplätze, Unternehmen und damit die Steuerkraft zu sichern, Ausgaben auf Notwendiges zu konzentrieren und den Haushalt generell an die engeren Spielräume anzupassen.

Eine auf Nachhaltigkeit ausgerichtete Finanzpolitik darf nicht zulassen, dass die schwer erkämpften Konsolidierungserfolge revidiert werden. Wir werden die erreichte fiskalische Handlungsfreiheit bewahren. Gleichzeitig gilt es, nach der Rückkehr zu einer – wie auch immer veränderten – Normalität finanzpolitisch in den Rahmen des Regelsystems, also der grundgesetzlichen Schuldenbremse, zurückzukehren, nachdem im laufenden Jahr auf EU-, Bundes- und Landesebene richtigerweise die für Katastrophenfälle zulässigen Ausnahmeregeln genutzt wurden.

Das politische Ziel des Senats ist es, dass die Gesamtausgabenniveaus in den Planungsjahren gegenüber dem erwarteten, um corona-bedingte Mehrausgaben bereinigten Ausgabenniveau von 2021 stabil gehalten werden („Durchtragen“). Damit wird der Tatsache Rechnung getragen, dass der durch die Pandemie erlittene Wohlfahrtsverlust zwar nicht mehr die vor Corona geplanten Aufwüchse der Gesamtausgaben zulässt; das um Corona-Effekte bereinigte Ausgabenniveau von 2021 soll jedoch gehalten werden. Sollte es gelingen, leichte Aufwüchse gegenüber 2021 im Kernhaushalt für 2022 und 2023 zu erreichen, stützt das eine Politik des

„Durchtragens“. Die genaue Ausgestaltung der erforderlichen Maßnahmen wird Gegenstand weiterer Beratungen sein, wobei z.B. angesichts des massiven Ausscheidens von Polizeibeamten in den Jahren, die die Finanzplanung beschreibt, auch engagiertes Einstellen von Nachwuchskräften in hohen Zahlen im Ergebnis nicht zu strukturellen Stellenaufwachsen führt. „Durchtragen“ ist das Gebot der nächsten Jahre; dabei wird die weitere Entwicklung der Einnahmen und Ausgabeprojektionen zu berücksichtigen sein.

Die Finanzpolitik des Landes muss und wird auf die Herausforderung der Corona-Pandemie reagieren. Der richtige Zeitpunkt dafür ist jetzt.

Dr. Matthias Kollatz

1 Rahmenbedingungen, Pandemie und Risiken

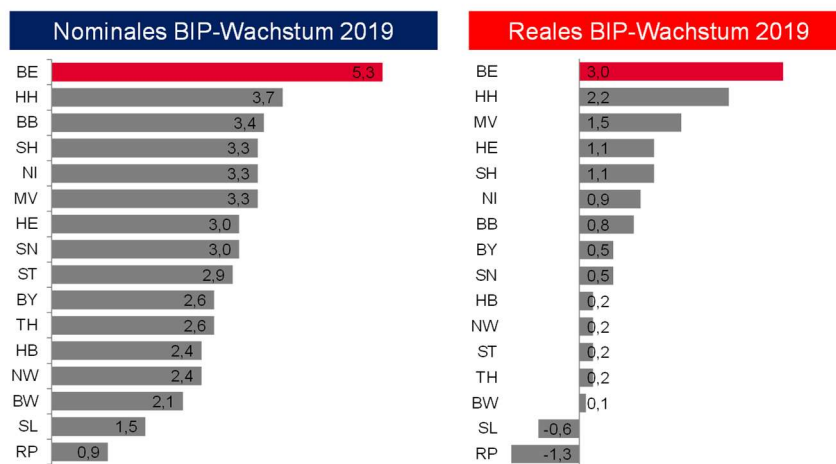
- Der wirtschaftliche Aufholprozess Berlin wurde durch die Corona-Pandemie mindestens vorübergehend unterbrochen. Der Senat hat früh und umfassend reagiert, um die Folgen für die Berliner Wirtschaft zu dämpfen.
- Die Pandemie führt zu einer strukturellen Einnahmever schlechterung; erstmals seit 2011 ist wieder eine Nettokreditaufnahme nötig. Die Risiken für den Haushalt sind überwiegend negativer Natur.
- Der Bevölkerungsverlust an Brandenburg verfestigt sich und schmälert die Steuerbasis Berlins. Die mittel- bis langfristige Wirkung der Pandemie auf Wanderungsbewegungen ist unklar.

1.1 Corona-Krise unterbricht Aufholprozess des Landes

Erfolge im Aufholprozess bis Ende 2019

Berlin hatte auch im vergangenen Jahr als Spitzenreiter beim nominalen und realen Wachstum des Bruttoinlandsprodukts (BIP) (Abb. 1) seinen seit mehreren Jahren sich vollziehenden Aufholprozess fortgesetzt und dabei eine wichtige Wegmarke passiert: Erstmals seit 2000 überschritt das nominale BIP pro Kopf wieder den Bundesdurchschnitt.

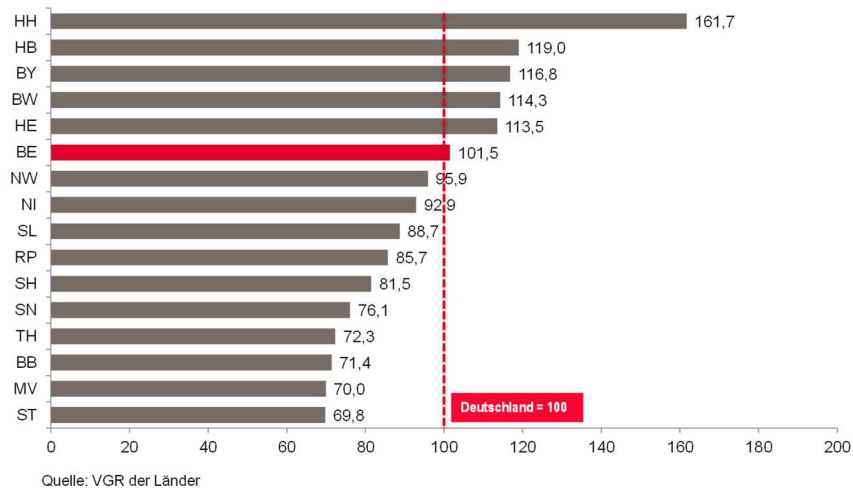
Berlin beim BIP-Wachstum 2019 führend



Quelle: VGR der Länder

Dies ist eine bemerkenswerte Entwicklung, deren Signifikanz sich daran zeigt, dass Berlin damit neben den beiden anderen Stadtstaaten und den finanzstarken süd-deutschen Ländern in den kleinen Club von nunmehr sechs Ländern eintrat, bei denen dies der Fall ist. (Abb. 2)

Nominales BIP 2019 p. c. im Ländervergleich



Senatsverwaltung für Finanzen | Finanzplanung 2020-2024

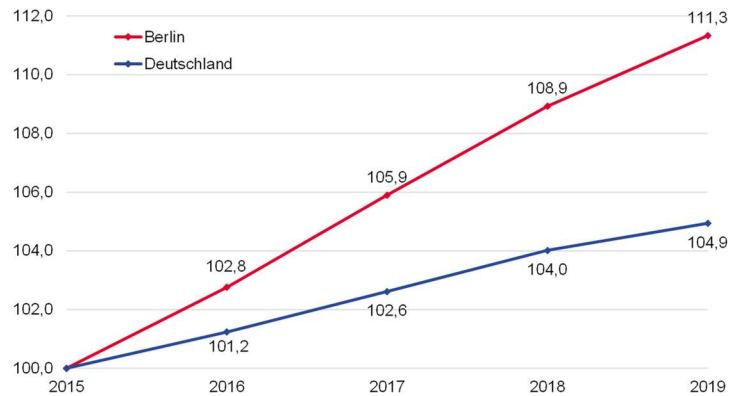
Abb. 2

Auch auf dem Arbeitsmarkt hatte sich dieser erfreuliche Trend mit einem Zuwachs von rund 44.000 Erwerbstätigen – ein Plus von +2,2% ggü. +0,9% bundesweit – fortgesetzt. (Abb. 3), wobei etwa 18.000 dieses Nettozuwachses auf den öffentlichen Dienst, das Schul-, Erziehungs- und Gesundheitswesen entfielen.

Auch hinsichtlich der Finanzkraft konnte Berlin im bundesweiten Vergleich seinen Aufholprozess bis Ende 2019 weiter fortsetzen. So stieg die Berliner Steuerkraft auf Landesebene, d.h. die originären Steuern des Landes nach dem Aufkommen, erstmals auf über 100% des bundesweiten Durchschnitts.¹ Besonders erfreulich entwickelten sich in Berlin die Lohn- und Einkommensteuer, die Körperschaftsteuer und die Grunderwerbsteuer. Auch auf der Ebene der Gemeindesteuern konnte Berlin seine Position verbessern. Gleichwohl gilt Berlin auf Gemeindeebene insb. wegen unterdurchschnittlicher Einnahmen aus der Gewerbesteuer weiterhin als steuer-schwach (rd. 87% des Durchschnitts, vgl. Abb. 4). Zudem begann der Zuwachs der Steuereinnahmen bereits im Jahr 2019 abzuflachen. Nach atypisch hohen Zuwächsen bei den Berliner Steuereinnahmen von jeweils rd. +8% in den Jahren 2016 bis

¹ Der Anstieg der Steuerkraft 2013 und das temporäre Absinken 2016 und 2017 sind auf einen großen Steuerfall zurückzuführen. Die langfristige Aufholprozess Berlins wird dadurch optisch verzerrt.

Zahl der Erwerbstätigen wächst überdurchschnittlich (2015 = 100)



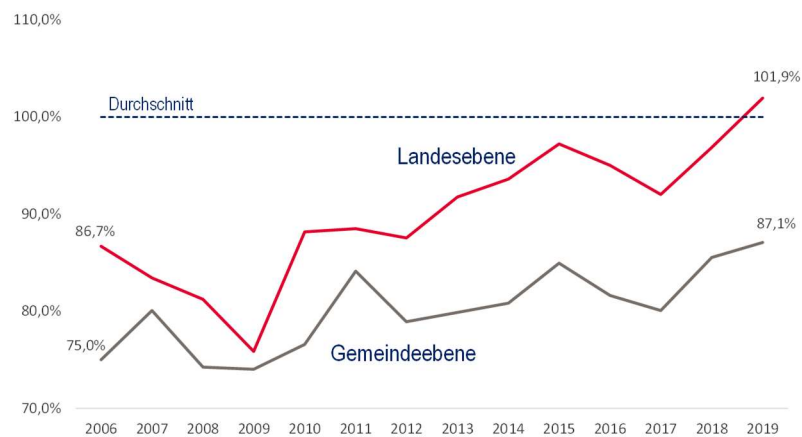
Quelle: AfSBB, VGR der Länder, eigene Berechnungen

Senatsverwaltung für Finanzen | Finanzplanung 2020-2024

Abb. 3

2018 auf dem Höhepunkt der konjunkturellen Entwicklung stiegen die finanzkraftabhängigen Einnahmen Berlins im Vorjahr um rd. 409 Mio. Euro (+1,8%). Neben dem konjunkturellen Dämpfer spielten auch Steuerrechtsänderungen eine Rolle, u.a. eine Kindergelderhöhung ab Juli 2019 und die Anhebung des steuerlichen Existenzminimums.

Steuerkraft des Landes Berlin je Einwohner im Verhältnis zum Durchschnitt



Januar 2020. Quelle: Abrechnungen des BMF und eigene Berechnungen

Senatsverwaltung für Finanzen | Finanzplanung 2020-2024

Abb. 4

Unterbrechung des Aufholprozesses seit Frühjahr 2020

Seit dem Frühjahr 2020 haben die Corona-Pandemie und die zu ihrer Eindämmung ergriffenen Maßnahmen die wirtschaftlichen und fiskalischen Aufholprozesse jedoch abrupt gestoppt. Der deutschen Wirtschaft steht die voraussichtlich schwerste Rezession seit Bestehen der Bundesrepublik bevor. Außenwirtschaftlich ist Deutschland vom Einbruch der Nachfrage in den Exportländern und durch die Unterbrechung der internationalen Lieferketten betroffen. Binnenwirtschaftlich werden durch die Lockdown-Maßnahmen die Konsummöglichkeiten eingeschränkt, während weiterhin Sorgen vor Ansteckung und Arbeitslosigkeit die Konsumbereitschaft dämpfen. Aufgrund des negativen wirtschaftlichen Ausblicks und der Unsicherheit über die langfristige Tragfähigkeit von Geschäftsmodellen sinken zudem die Ausüstungsinvestitionen.

Die Bundesregierung geht in ihrer Frühjahrsprognose davon aus, dass das gesamtsstaatliche BIP in diesem Jahr um 6,3% sinken wird; für 2021 wird indes nur ein Anstieg von 5,2% erwartet. Diese Prognose ist angesichts der mangelnden Erfahrung mit pandemiebedingten Rezessionen und wegen der Schwierigkeit, den weiteren Verlauf der Pandemie vorherzusagen, mit außergewöhnlich hoher Unsicherheit verbunden. Echtzeit- und Frühindikatoren deuten derzeit darauf hin, dass zwar der Tiefpunkt der Rezession im zweiten Quartal dieses Jahr durchlaufen wurde, dass sich der für das zweite Halbjahr erwartete Aufschwung aber verzögern und schwächer ausfallen dürfte als bisher gedacht.

Berlin wird von dieser Rezession vermutlich überproportional stark betroffen sein; das regionale BIP wird stärker zurückgehen als im Bundesdurchschnitt. Grund hierfür ist, dass die Corona-bedingten Maßnahmen besonders stark die personengebundenen Dienstleistungen, den Tourismus, das Messe- und Kongresswesen sowie das Hotel- und Gaststättengewerbe treffen – alles Branchen, die im Bundesvergleich einen überproportionalen Anteil am BIP des Landes haben. So hatten etwa im Mai dieses Jahres 42% der Beherbergungsbetriebe in Berlin geschlossen oder hatten geöffnet, ohne Gäste zu beherbergen.² Die Umsätze im Beherbergungsgewerbe lagen im Zeitraum Januar-Mai 2020 rund 50%, jene der Gastronomie 37% unter Vorjahresniveau.³ Die Umsätze der Berliner Industrie sanken im Zeitraum Januar bis Mai 2020 um 2,3%, darunter allein im Mai 2020 um 20,5% ggü. dem Vorjahr.⁴

Der von der IHK-Berlin erhobene Konjunkturklimaindex fiel, basierend auf der Befragung der Unternehmen in der zweiten Märzhälfte, auf einen Rekord-Tiefstand

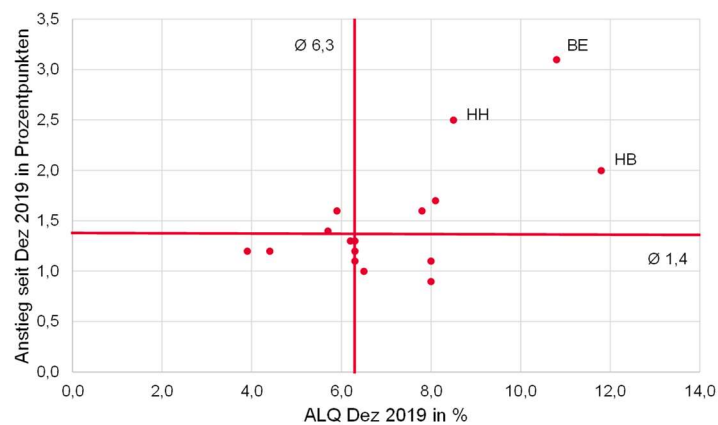
² Amt für Statistik Berlin-Brandenburg: Pressemitteilung Nr. 164 vom 9. Juli 2020

³ Amt für Statistik Berlin-Brandenburg: Pressemitteilung Nr. 175 vom 28. Juli 2020

⁴ Amt für Statistik Berlin-Brandenburg: Pressemitteilung Nr. 166 vom 20. Juli 2020

von 60 Zählern (Januar 2020: 125).⁵ Dieser Wert liegt noch deutlich unterhalb des im Zuge der Finanzkrise im Frühjahr 2009 erhobenen Wertes von 87 Zählern. Die negative Entwicklung schlägt sich auch auf dem Berliner Arbeitsmarkt nieder: In keinem Land war der Anstieg der Arbeitslosigkeit zwischen Ende letzten Jahres und Juli dieses Jahres höher als in Berlin. Aufgrund vergleichbarer struktureller Ausgangsbedingungen haben die drei Stadtstaaten, die bereits ex ante überdurchschnittlich hohe Arbeitslosenquoten hatten, seit Ende 2019 den stärksten Anstieg (in Prozentpunkten) erlitten (Abb. 5). Der eingangs festgestellte wirtschaftliche Aufholprozess Berlins dürfte also zunächst mindestens unterbrochen sein.

Arbeitsmärkte der Länder, Juli 2020



Quelle: Bundesagentur für Arbeit, eigene Berechnungen

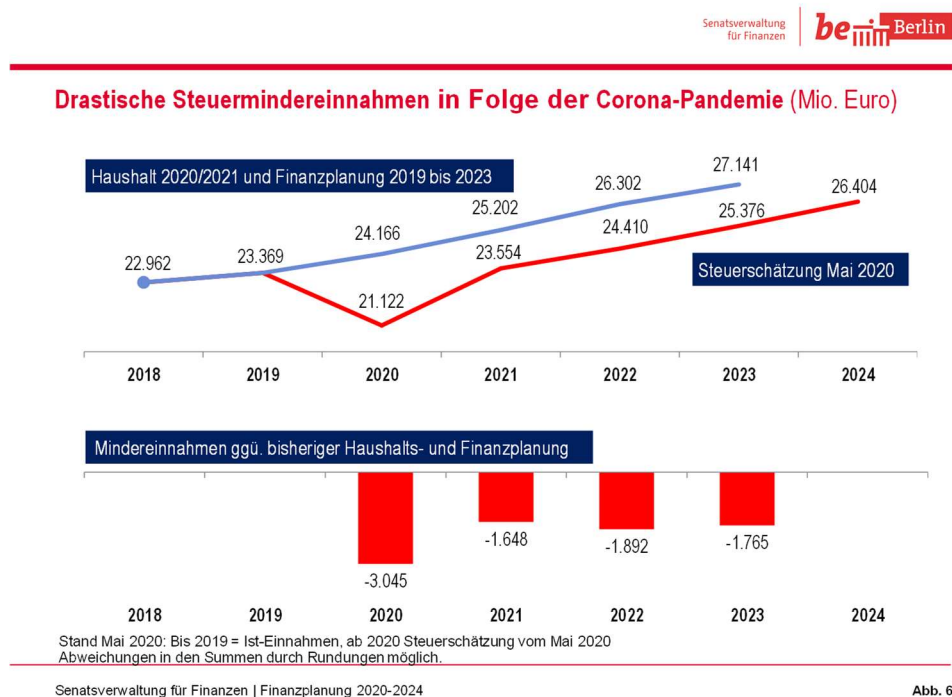
Die schwere Rezession schlagen sich massiv auch im Steueraufkommen nieder. Die Steuerschätzung vom Mai 2020 erfolgte auf der gesamtwirtschaftlichen Einschätzung der Bundesregierung vom April 2020 und damit noch am Beginn der Corona-Pandemie. Aufgrund der enormen Unsicherheiten über das weitere Infektionsgeschehen als auch über den weiteren Konjunkturverlauf wird in diesem Jahr eine bundesweite Interimssteuerschätzung im September stattfinden.

Die Folgen des Lockdowns, der Geschäftsbeschränkungen, der allgemeinen Unsicherheit in der Gesellschaft sowie die schlechteren außenwirtschaftlichen Absatzbedingungen führen zu einem Rückgang bei fast allen Steuerarten. Darüber hinaus haben Bund und Länder zur Stützung der deutschen Wirtschaft die Möglichkeiten,

⁵ IHK Berlin: Der Berliner Konjunkturbericht; April 2020.

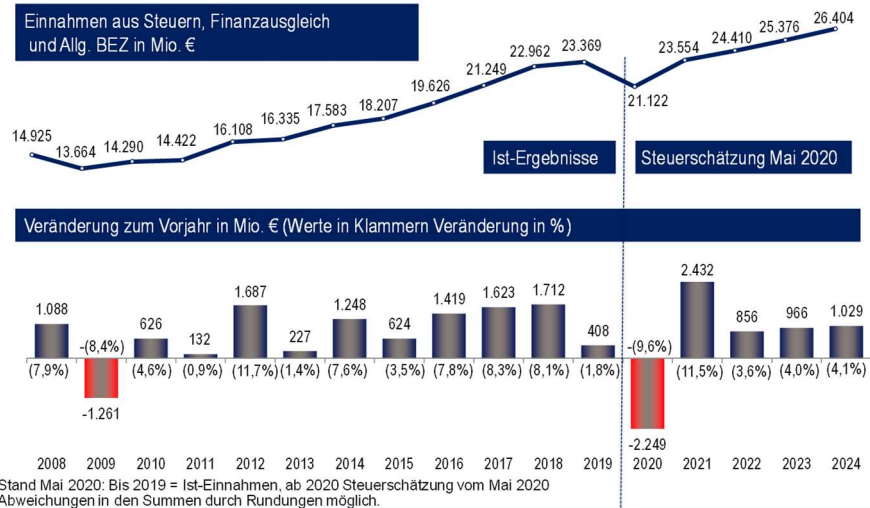
Steuern zu stunden, erheblich erweitert. Nach der Steuerschätzung vom Mai 2020 werden in diesem Jahr gesamtstaatliche Steuerausfälle von knapp 100 Mrd. Euro und in den Folgejahren von jeweils 50 bis 60 Mrd. Euro pro Jahr erwartet.

Für Berlin bedeutet das ein Zurückbleiben der Einnahmeerwartungen gegenüber dem Haushalt von rd. 3 Mrd. Euro im laufenden Jahr sowie rd. 1,6 bis 1,9 Mrd. Euro in den Folgejahren (Abb. 6).



Coronabedingt erfolgt also aktuell ein massiver Einnahmeneinbruch. Gleichzeitig resultiert daraus aber zusätzlich ein langfristiges Problem. Auch bei der von der Bundesregierung unterstellten konjunkturellen Erholung im Jahr 2021 verbleibt gesamtstaatlich ein dauerhafter Einnahmeverlust, der sich in einer Parallelverschiebung des Einnahmenpfades nach unten widerspiegelt. Ähnlich wie in der Finanzkrise 2008/2009 bleiben die Erwartungen zu den zukünftigen Einnahmen damit dauerhaft unter dem bisherigen Wachstumspfad. Anders gesagt: Die Steuereinnahmen werden auch in den kommenden Jahren wieder ansteigen, je nach konjunktureller Entwicklung auch mit dynamischen Wachstumsraten. Dies erfolgt aber auf einem niedrigeren Niveau als vor der Corona-Krise, so dass die der bisherigen Haushalts- und Finanzplanung zugrundeliegenden Einnahmeerwartungen nicht wieder erreicht werden (Abb. 7).

Finanzkraftabhängige Einnahmen in Berlin (Stand Mai 2020)



Senatsverwaltung für Finanzen | Finanzplanung 2020-2024

Abb. 7

1.2 Maßnahmen von Land und Bund

Maßnahmen auf Landesebene

Der Senat von Berlin hat auf die Bedrohung durch den Corona-Virus seit Mitte März mit einschneidenden Maßnahmen zur Kontaktbeschränkung reagiert. Das öffentliche und wirtschaftliche Leben lag weitgehend still. Diese Maßnahmen wurden nachfolgend im Lichte des Infektionsgeschehens, der medizinischen Kapazitäten und virologischen Erkenntnisse wiederholt angepasst und teilweise gelockert. Gleichzeitig hat der Senat, auch unter Nutzung von Bundeshilfen, finanzielle Maßnahmen zur Stabilisierung der Berliner Wirtschaft und des lokalen Arbeitsmarkts ergriffen.

Fiskalpolitisch hat der Senat bis dato zwei Nachtragshaushalte (NHH) zum laufenden Doppelhaushalt auf den Weg gebracht, um auf die Folgen der Pandemie zu reagieren. Im ersten, noch im März 2020 vorgelegten, NHH hatte der Senat unmittelbar erforderliche Maßnahmen wie den Kauf von Schutzausrüstungen sowie, unter Nutzung einer ersten Tranche von Geldern des Bundes, erste Soforthilfen budgetiert. Dieser 1. NHH sah keine Kreditaufnahme vor, da der Bedarf dafür zum Zeitpunkt der Vorlage noch nicht abzuschätzen war. Nach der Frühjahrprojektion der Bundesregierung und der Mai-Steuerschätzung, die wie oben gezeigt deutliche Mindereinnahmen prognostiziert, legte der Senat Anfang Juni einen 2. NHH vor, der eine Kreditaufnahme von 5,1 Mrd. Euro vorsah. Diese teilte sich im Einklang mit den Vorgaben des Berliner Schuldenbremsengesetzes auf konjunkturelle und

notfallbedingte Kreditaufnahmen für die Jahre 2020 und 2021 auf. Zuerst wird die konjunkturelle Komponente gemäß der landesrechtlichen Schuldenbremse errechnet; die Notfallkomponente ergibt sich zur Abdeckung der dann noch verbleibenden notwendigen Kreditaufnahme.

Corona-Hilfsprogramme des Landes Berlin

Auf Landesebene hat der Senat schnell reagiert und umfassende Hilfen für Selbständige sowie kleine und mittlere Unternehmen auf den Weg gebracht, die von der Corona-Pandemie bzw. den zur Eindämmung der Pandemie veranlassten Beschränkungen in ihrer wirtschaftlichen Tätigkeit negativ betroffen waren. Noch im März 2020 starteten die Soforthilfe-Programme I und II. Die Soforthilfe I richtete sich als Darlehensprogramm an Unternehmen mit bis zu 250 Mitarbeitern/innen und leistete einen wichtigen Beitrag zur Liquiditätssicherung von Unternehmen. Speziell auf die Belange von (Solo-)Selbständigen, Kleinst- und Kleinunternehmen mit bis zu zehn Beschäftigten war das Soforthilfeprogramm II ausgerichtet, das ab Anfang April verzahnt wurde mit dem Soforthilfeprogramm des Bundes. Es wurden in einem schnellen und unbürokratischen Verfahren annähernd 1,6 Milliarden Euro an Bundes- und Landesmitteln an insgesamt rund 240.000 Selbständige und Unternehmen ausgezahlt. Damit trug das Land maßgeblich dazu bei, die wirtschaftliche Existenz der betroffenen Unternehmen und die Arbeitsplätze in den Unternehmen zu sichern.

Mit den Soforthilfeprogrammen III, IV und V legte der Senat im Laufe des Frühjahrs weitere Hilfen speziell für zuwendungs- bzw. entgeltfinanzierte Einrichtungen, für Unternehmen und Einrichtungen aus der Kultur- und Kreativbranche sowie für kleinere und mittlere Unternehmen auf. Im Juli 2020 reagierte der Senat dann erneut auf den anhaltenden Bedarf der Berliner Wirtschaft nach Hilfen und Unterstützung und legte – in Umsetzung der vom Abgeordnetenhaus von Berlin zum 1. Nachtragshaushalt 2020 gefassten Beschlüsse – weitere Sofort- und Überbrückungshilfen auf: Dazu gehörten das Programm „Gewerbemieten“, ein über KfW und die Investitionsbank Berlin abgewickelter Program für Start-Up-Unternehmen sowie das Förderprogramm „Digitalprämie“, das ab dem Herbst 2020 dazu beitragen soll, die Digitalisierung von Produkten, Prozessen und Strukturen von kleinen und mittelständischen Unternehmen in Berlin voranzubringen und die Unternehmen so nachhaltig für die Zeit nach der Pandemie zu stärken. 2.000 Kulturstipendien für Solo-Selbständige und Kleinstfirmen runden das Bild ab.

Bestandteil des im Sommer entwickelten Hilfspakets waren des Weiteren gezielte Maßnahmen zur Unterstützung der Tourismus- und Kongressbranche, für Kulturschaffende, den Mobilitätssektor, die Modebranche sowie die Digital- und Kreativbranche.

Zentrales Anliegen des Senats war es bei sämtlichen genannten Hilfsprogrammen, unbürokratisch und rasch auf die aktuellen Anforderungen in der Krise zu reagieren, Landeshilfen gegenüber den Maßnahmen des Bundes (Soforthilfe Bund März bis Mai; Überbrückungshilfe Bund Juni bis August) nachrangig, aber in der Sache ergänzend und flankierend einzusetzen und dabei vor allem auch dem spezifischen Unterstützungsbedarf der Berliner Wirtschaft gerecht zu werden

sowie zeitliche Perspektiven über den jeweiligen Zeithorizont von drei Monaten hinaus zu schaffen. Dieser Leitlinie wird der Senat auch in seiner künftigen Strategie zur Bewältigung der Pandemie und ihrer wirtschaftlichen Auswirkungen auf die Berliner Wirtschaft folgen.

In Abänderung der Vorschläge des Senats hat das Abgeordnetenhaus Anfang Juni bereits für den ersten NHH eine Kreditaufnahme in Höhe von 6 Mrd. Euro vorgesehen, die ausschließlich aus notfallbedingten Krediten besteht und dafür einen Tilgungszeitraum von 27 Jahren ab 2023 vorsieht. Gemessen am Haushaltsvolumen ist Berlin damit im Mittelfeld der Länder. Dabei darf man nicht übersehen, dass, mit Ausnahmen von Bremen und dem Saarland, Länder, die höhere Kredite aufnehmen als Berlin, bisher eine deutlich niedrigere Pro-Kopf-Verschuldung aufweisen.

Tabelle 1: Pandemiebedingte Kreditaufnahmen der Länder (Stand 15. August 2020)				
	Betrag (Mio. EUR)	Ca. % des Haus- haltsvolumens	Tilgungszeitraum (in Jahren)	p.c. Schulden per 31.12.2019 *)
BW	5.000	10	10	4.764
BY	40.000	66	20	2.113
BE	6.000	18	27	15.008
BB	2.000	16	30	7.182
HB	1.200	20	30	31.928
HH	1.500	10	20	18.734
HE	12.000	43	30	8.535
MV	700	8	10	5.790
NI	7.361	22	25	9.049
NW	25.000	31	50	12.251
RP	572	3	10	10.740
SL	1.200	25	30	17.572
SN	6.000	29	6	1.041
ST	259	2	3	10.206
SH	1.000	8	20	12.153
TH	Bisher keine			7.946

Maßnahmen des Bundes

Auch der Bundesgesetzgeber hat auf die wirtschaftlichen und fiskalischen Folgen der zur Bekämpfung der Corona-Pandemie ergriffenen Maßnahmen reagiert und ein Konjunkturpaket im Umfang von rd. 130 Mrd. Euro beschlossen. Es verfolgt das Ziel, Unternehmen und Einzelpersonen möglichst vor Insolvenz und Verlust des Arbeitsplatzes zu schützen. Gleichzeitig sollen Zukunftstechnologien und der ökologische Umbau der Wirtschaft gefördert werden. Die im Paket enthaltenden steuerlichen Maßnahmen werden, da sie eine konjunkturstimulierende Wirkung entfalten sollen, per Saldo naturgemäß eine negative Wirkung auf den Landeshaushalt entfalten.

- Mit dem 1. Corona-Steuerhilfegesetz wurde zur Unterstützung von Beschäftigten und Unternehmen auf ein Jahr befristet der ermäßigte Umsatzsteuersatz in der Gastronomie umgesetzt sowie Steuererleichterungen beim Kurzarbeitergeld beschlossen. Die Auswirkungen bundesweit betragen rd. -2,7 Mrd. Euro mit Schwerpunkt im Jahr 2021. Auf Berlin entfallen rd. -69 Mio. Euro, die bereits bei der Steuerschätzung im Mai 2020 berücksichtigt worden waren.
- Das 2. Corona-Steuerhilfegesetz enthält im Bereich der Steuereinnahmen folgende Maßnahmen: befristete Absenkung der Umsatzsteuersätze, Veränderung der Fälligkeit der Einfuhrumsatzsteuer, Anhebung der Höchstbetragsgrenzen beim Verlustrücktrag, befristete Einführung einer degressiven Abschreibung für bewegliche Wirtschaftsgüter des Anlagevermögens, 300 Euro Kinderbonus, steuerlicher Entlastungsbetrag von Alleinerziehenden und Erhöhung der steuerlichen Forschungsförderung. In der vollen Jahreswirkung liegen die Auswirkungen bundesweit bei -28,5 Mrd. Euro. Berlin ist im Rahmen der Steuerverteilung an den entsprechenden Steuermindereinnahmen beteiligt. Abweichend dazu trägt der Bund die Kosten des Kinderbonus sowie den Teil der Umsatzsteuerabsenkung, der auf das Jahr 2020 entfällt, allein. Durch nachlaufende Abführungszeitpunkte der Umsatzsteuer werden jedoch rd. ein Drittel der Mindereinnahmen aus der befristeten Umsatzsteuerabsenkung erst im Jahr 2021 wirksam. Eine entsprechende Regelung zur alleinigen Lastentragung des Bundes für diesen Teil steht noch aus. Kumuliert über den Finanzplanungszeitraum 2020 bis 2024 betragen die Steuermindereinnahmen für Berlin insgesamt rd. -1.030 Mio. Euro.

Entlastend für den Landeshaushalt wirkt hingegen das Gesetz zur finanziellen Entlastung der Kommunen und der neuen Länder, wonach Bund und Länder einmalig jeweils hälftig die coronabedingten Gewerbesteuer ausfälle der Kommunen übernehmen. Der auf Berlin entfallende Anteil des Kompensationsbetrages durch den Bund liegt bei rd. 282 Mio. Euro im Jahr 2020. Ebenfalls einmalig kommen zunächst rd. 128 Mio. Euro als Mehreinnahmen bei den Regionalisierungsmitteln zur Unterstützung der Länder bei der Finanzierung des ÖPNV hinzu.

Dauerhaft entlastend wirken die Übernahme von weiteren bis zu 25% an den Kosten der Unterkunft (KdU) durch den Bund (geschätzte Wirkung auf Basis der Prognose der Bedarfsgemeinschaften 2021: 400 Mio. Euro) und bis zu 36 Mio. Euro p.a. durch einen von 40% auf 50% erhöhten Bundesanteil bei den AAÜG-Zusatzversorgungssystemen.

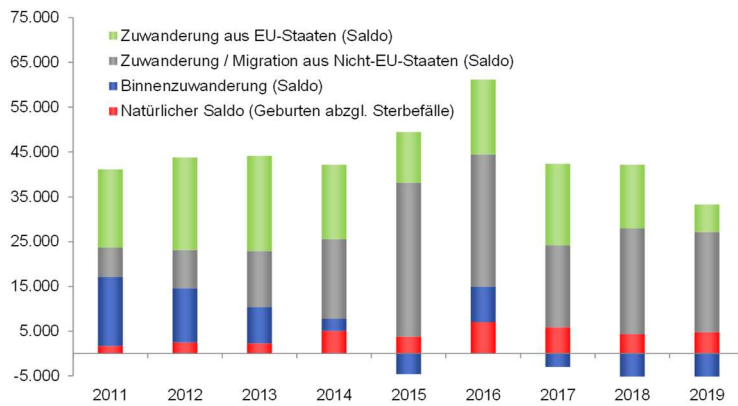
Zahlreiche weitere Maßnahmen sind für eine belastbare Quantifizierung noch nicht hinreichend konkret genug. In vielen Fällen sind Entscheidungsverfahren und etwaige Verteilungen auf Länder, Unternehmen oder Einzelpersonen noch nicht konkret festgelegt. Angesichts zahlreicher noch ausstehender Klärungsprozesse ist gegenwärtig nicht absehbar, zu welchem Zeitpunkt die finanziellen Wirkungen des Konjunkturpakets umfassend quantitativ eingeschätzt werden können.

Im Ergebnis ist das Konjunkturpaket des Bundes ein grundsätzlich geeignetes Instrument, um die Konjunktur in Deutschland – und gerade im besonders Coronabetroffenen Berlin – zu stützen und zu beleben. Seine Wirksamkeit wird es dabei vor allem in den Jahren 2020 und 2021 entfalten. Aus Letzterem kann im Übrigen gefolgert werden, dass das Paket weder vom Volumen her noch in seiner zeitlichen Wirkung geeignet ist, die – ohne verantwortliches Gegensteuern drohenden – strukturellen Defizite der Jahre 2022ff. in Höhe von mehr als zwei Mrd. Euro pro Jahr (vgl. Kapitel 4) aufzulösen.

1.3 Einwohnerentwicklung

Die Einwohnerzahl Berlins wuchs 2019 gegenüber dem Vorjahr um rd. 26.400 Personen. Dieser Zuwachs setzte sich zusammen aus einerseits einem natürlichen Bevölkerungszuwachs (Differenz aus Geburten und Sterbefällen) von rd. + 4.800 Personen, einer Zuwanderung aus den anderen EU-Staaten von netto rd. 6.100 Personen, einer per Saldo Zuwanderung von Nicht-EU-Ausländern in der Größenordnung von 22.300 Menschen sowie andererseits einen negativen Binnenwanderungssaldo von rund 6.900 Personen (Abb. 8).

Komponenten des Einwohnerwachstums



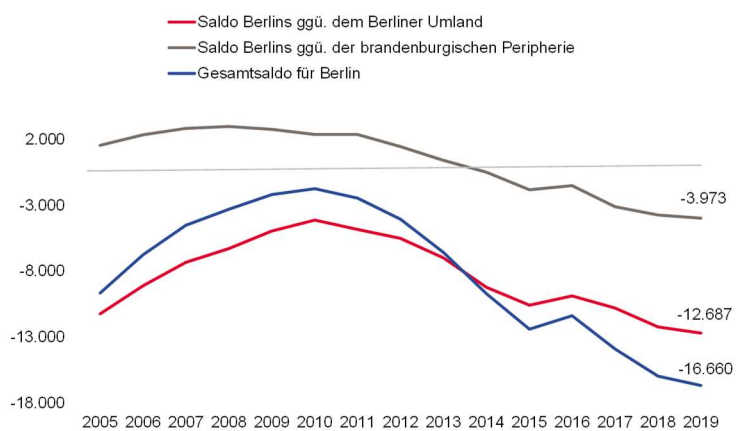
Quelle: Amt für Statistik Berlin-Brandenburg

Senatsverwaltung für Finanzen | Finanzplanung 2020-2024

Abb. 8

Damit verfestigte sich das seit mehreren Jahren zu beobachtende Muster der Bevölkerungsentwicklung. Insbesondere erhärtete sich die Struktur der Binnenwanderung, bei der die weiterhin existierende Netto-Zuwanderung aus fast allen Ländern der Bundesrepublik durch die sogar beschleunigte Abwanderung von Berlinerinnen und Berlinern nach Brandenburg überkompensiert wird. In den fünfzehn Jahren seit

Wanderungssaldo Berlin ggü. Brandenburg



Quelle: Statistisches Amt Berlin-Brandenburg und eigene Berechnungen

Senatsverwaltung für Finanzen | Finanzplanung 2020-2024

Abb. 9

2005 und beschleunigt seit 2010 hat Berlin rund 120.000 Bürgerinnen und Bürger an Brandenburg verloren (Abb. 9). Dabei handelt es sich, wie die Entwicklung der originären Steuerkraft pro Kopf in beiden Ländern nahelegt, überwiegend um im Arbeitsprozess stehende, gutverdienende Menschen. Da die Lohnsteuererlegung mit einer Zeitverzögerung von rd. 3 Jahren erfolgt, bilden sich die hohen Berliner Einwohnerverluste an Brandenburg der letzten Jahre noch nicht vollständig im Berliner Steueraufkommen ab.

Bei der Netto-Zuwanderung von Personen aus dem Ausland verschiebt sich in letzter Zeit das Verhältnis zu Gunsten der Netto-Zuwanderung aus außereuropäischen Ländern. Ein Grund hierfür könnte sein, dass seit Anfang 2017 die Fortzugszahlen in die süd- und südosteuropäischen Länder der EU zunehmen und zum Teil quartalsweise sogar die Zuzugszahlen übertreffen. Dies kann auf die sich verbessernde wirtschaftliche Situation in den Herkunftsländern zurückgeführt werden. Ob die Folgen der Corona-Pandemie etwas an diesem Muster ändern werden, ist derzeit offen (s. auch Abschnitt 1.4).

Der Senat hatte am 20.02.2020 eine Bevölkerungsprognose für Berlin und die Bezirke vorgelegt. Danach werden zukünftig gemäß der mittleren Variante der „Bevölkerungsprognose für Berlin 2018-2030“⁶ im Jahr 2030 rd. 3,93 Mio. Menschen in Berlin leben. Dies entspricht einem Wachstum von 177.000 Einwohnerinnen und Einwohnern respektive rd. 4,7 % ggü. dem Jahr 2018. Weiterhin wird dieses Wachstum ausschließlich durch den Wanderungssaldo (rd. 177.000 Personen), insbesondere aus dem Ausland (rd. 196.000 Personen) und den alten Ländern (rd. 129.000 Personen), verursacht. Negative Einwohnerentwicklungen werden bei dem Wanderungssaldo mit dem Umland in Brandenburg (rd. -144.000 Personen) und den neuen Ländern insgesamt (-4.000 Personen; ohne Umland) sowie beim natürlichen Saldo (rd. -500 Personen) erwartet. Der Wanderungssaldo wird dabei in der mittleren Variante der Prognose von jährlich rd. 20.000 auf ca. 10.000 Personen sinken. Mit der Abnahme des Wanderungsüberhangs sinkt ebenfalls das Bevölkerungswachstum Berlins. Angenommen wird, dass rd. 80 % des Einwohneranstieges auf die ersten 7 Jahre des Prognosezeitraums (bis 2025) entfallen.

⁶ Senatsverwaltung für Stadtentwicklung und Wohnen – Stadtentwicklungsplanung in Zusammenarbeit mit dem Amt für Statistik Berlin-Brandenburg vom 10.12.2019; Senatsbeschluss vom 25.02.2020, S. 4

1.4 Risiken

Konjunktur

Das zweifellos größte Risiko für den Berliner Haushalt ist die weitere wirtschaftliche Entwicklung. Die BIP-Prognosen unterliegen derzeit einer besonders großen Unsicherheit, da es zum einen keine verlässlichen Referenzszenarien für eine pandemiebedingte Rezession gibt, zum anderen der weitere Verlauf der Pandemie ebenso unsicher ist wie der künftige Umgang der Bevölkerung mit der Bedrohung durch das Coronavirus. Es ist nicht auszuschließen, dass es zu grundlegenden Verhaltensänderungen – ein Beispiel wäre die konsequente Vermeidung größerer Menschenansammlungen bei Konzerten, in Clubs, auf Messen etc. – kommt, was in der Konsequenz bestehende Geschäftsmodelle von Unternehmen in Frage stellen würde.

Selbst ohne solche Strukturänderungen dürfte die Rezession tiefer ausfallen als von der Bundesregierung im Frühjahr prognostiziert, da der Lockdown länger gedauert hat als damals gedacht; gleichzeitig deutet sich an, dass es in einigen Staaten zu einer erneuten Überbeanspruchung des Gesundheitswesens durch eine zweite Infektionswelle kommt, die erneute Einschränkungen zur Folge hat und die Erholung der Weltwirtschaft behindert. Zunehmend rücken auch die mit zeitlicher Verzögerung wirkenden Effekte der Pandemie in den Fokus, so die sich abzeichnende Insolvenzwelle und die stark ansteigende Staatsverschuldung, die zu erneuten Spannungen innerhalb der Eurozone führen könnte. Dementsprechend deutet auch vieles darauf hin, dass sich die wirtschaftliche Erholung länger hinziehen wird als dies im Frühjahr noch prognostiziert worden war. Tatsächlich sind seitdem alle Konjunkturprognosen dahingehend korrigiert worden, dass die Tiefe der Rezession in 2020 als stärker und die Erholung im Jahr 2021 als schwächer eingeschätzt wird als im Frühjahr 2020 noch gedacht. So prognostizierte der IWF Ende Juni einen Einbruch des BIP für Deutschland von 7,8%, also 1,5 Prozentpunkte schlechter als die Bundesregierung noch im April. Auch die Bundesbank sagt in ihrer Prognose von Anfang Juni einen Rückgang um rd. 7% voraus und sieht zudem einen deutlich schwächeren Erholungspfad vorher.

Ergänzend sei daran erinnert, dass die bereits in der letztjährigen Finanzplanung aufgeführten⁷ übrigen wirtschaftlichen Risiken weiterhin aktuell sind und das Potential haben, die corona-bedingte Rezession zu verstärken. Hierzu zählen die auch auf dem Gebiet der Außenhandelspolitik ausgetragene geopolitische Rivalität zwischen den USA und China, die Bedrohung der regelgebundenen, multilateralen Handelsordnung, die aufgrund der sehr expansiv ausgerichteten Geldpolitik entstandenen Ungleichgewichte in den Finanzmärkten und die Rekordverschuldung

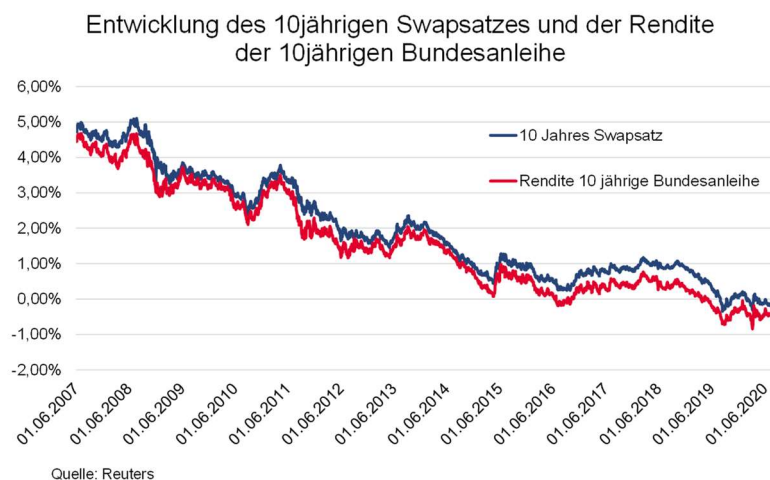
⁷ Finanzplanung 2019-23, S. 16f.

des privaten Sektors, der noch immer hinsichtlich seiner praktischen Konsequenzen unregelmäßige Brexit und die Entwicklung der hiesigen Bau- und Immobilienwirtschaft.

Zinsentwicklung

Angesichts des bereits vor der Pandemie sehr hohen und nunmehr erneut steigenden Schuldenstands ist die Entwicklung des Zinsniveaus ein wichtiger Faktor für die Finanzlage und ein latentes Risiko für die Nachhaltigkeit der öffentlichen Finanzen des Landes. Gegenwärtig stellt sich die Zinsentwicklung aus Sicht des Landes noch günstig dar. Das Zinsniveau für öffentliche Anleihen verharrt seit dem Frühjahr 2019 im negativen Bereich. Die folgende Grafik zeigt exemplarisch die Entwicklung des zehnjährigen Swapsatzes und der Rendite der zehnjährigen Bundesanleihe (Abb. 10). Die Refinanzierungskosten des Landes Berlin entwickelten sich korrespondierend. Die EZB hat in ihren geldpolitischen Beschlüssen vom Juli 2020 noch einmal bekräftigt, dass die Leitzinsen auf oder unter dem ggw. Niveau verharren werden, solange sich die Inflationsrate in der Eurozone nicht nachhaltig und dauerhaft der Zielmarke von nahe, aber unter 2% nähert. Zugleich hat die EZB die Fortsetzung ihrer Anlaufprogramme betont.

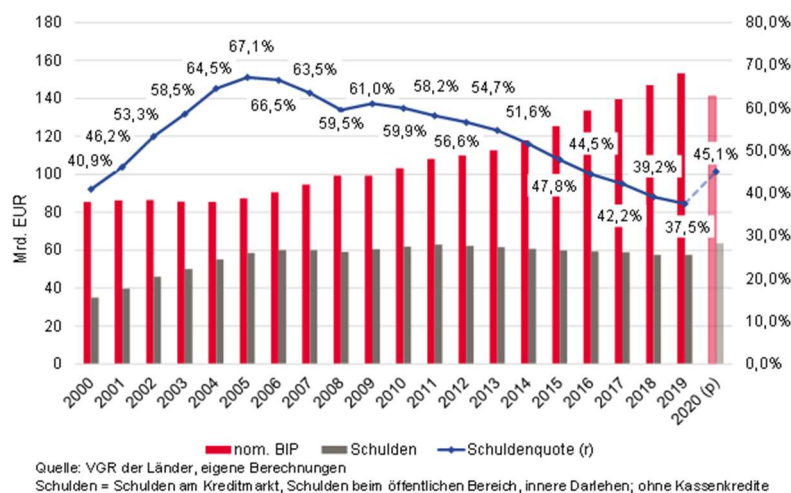
Zinsentwicklung



Auch und gerade vor dem Hintergrund der neuerlichen Verschuldung ist das Land gut beraten, die günstigen Finanzierungsbedingungen durch ein langfristig orientiertes und vorausschauendes Schuldenmanagement zu sichern.

- Die durchschnittliche Restlaufzeit der Kreditmarktschulden des Landes ist seit Ende 2007 von 7,09 Jahren auf 7,28 Jahre (Stand 30.06.2020) gestiegen. Im gleichen Zeitraum ist der durchschnittliche Nominalzins des fest verzinsten Schuldenportfolios von 4,14% auf 1,84% gesunken.
- Die Nettoneuverschuldung 2020 in Höhe von bis zu 6.000 Mio. Euro erfordert eine Anpassung der Tilgungsstruktur. Der strategische Ansatz einer Verlängerung der Durchschnittslaufzeit des Schuldenportfolios wird weiterverfolgt. Per 30.06.2020 entfiel bereits ein Drittel der Fälligkeiten auf Laufzeiten von mehr als 10 Jahren. In den Laufzeiten bis zu 10 Jahren kann es für einzelne Jahre zu einer leichten Erhöhung der jährlichen Tilgungen auf bis zu 5,5 Mrd. Euro – gegenüber einem Ziel von unter 5 Mrd. Euro – kommen.

Schuldenquote Berlins sinkt



Mit der geplante Kreditaufnahme von 6 Mrd. Euro wird die Verschuldung des Landes relativ zum regionalen BIP spürbar um mehrere Prozentpunkte ansteigen⁸. (Abb. 11) Die Quote wird jedoch unter dem bisherigen Höchststand von 67% im

⁸ Das Sinken des Nenners der Schuldenquote, also des regionalen BIP, trägt dabei offenkundig ebenso zur Erhöhung der Schuldenquote bei.

Jahre 2005 bleiben. Auch die Zins-Steuer-Quote wird sich verschlechtern, aber vorerst nicht die Werte aus der letzten Dekade erreichen. Gleichwohl ist es angesichts eines höheren nominalen Schuldenstands unvermeidbar, dass sich das Zinsänderungsrisiko für das Land erhöht.

Zensus und Einwohnerentwicklung

Auf das Haushaltsrisiko für Berlin aus dem Zensus 2021 wurde bereits in den letzten Finanzplanungen verwiesen. Die amtliche Einwohnerzahl ist ein wesentlicher Faktor bei der Umsatzsteuerverteilung, so dass sich Korrekturen der Einwohnerzahl durch den Zensus unmittelbar auf die Finanzsituation von Ländern und Gemeinden auswirken. Infolge des Zensus 2011 war die amtliche Einwohnerzahl des Landes Berlin durch die Statistischen Ämter um rund 179.000 Personen nach unten korrigiert worden, was seitdem mit finanziellen Einbußen Berlins von rd. 470 Mio. Euro pro Jahr verbunden ist.

Infolge der Rechtsprechung durch das Bundesverfassungsgericht wird der kommende Zensus im Wesentlichen nach einer ähnlichen Methodik wie der letzte Zensus durchgeführt werden. Allerdings wurden aktuell auch die Vorbereitungen für den Zensus 2021 durch die Corona-Pandemie erheblich verzögert, so dass derzeit erwogen wird, den Zensus bundesweit zu verschieben.

Eine interministerielle Arbeitsgruppe unter Federführung der Senatsverwaltung für Inneres und Sport arbeitet parallel daran, die Meldestrukturen in Berlin zu verbessern sowie Über- und Untererfassungen im Melderegister zu korrigieren. Dies wird helfen, potentielle Abweichungen – positive wie negative – zwischen Ist und Soll bereits im Vorfeld des nächsten Zensus zu reduzieren. Da es als Konsequenz aus dieser Aktivität per Saldo eher zu Abmeldungen als Anmeldungen kommt, dürfte der Bevölkerungszuwachs und damit auch der positive fiskalische Effekt desselben in nächster Zeit gedämpft werden.

Die Wirkung der Pandemie auf die Wanderung und damit u.a. auf Metropolregionen wie Berlin ist unsicher. Es zeichnen sich sowohl positive als auch negative Einflussfaktoren ab.

- Angesichts der Bedeutung der europäischen und außereuropäischen Wanderung für die Einwohnerzahl Berlins ist die Prognose dieser Wanderung zentral für die Abschätzung der künftigen Bevölkerungsentwicklung. In der kurzen Frist dürfte hier gelten, dass die grenzüberschreitenden Wanderungen durch die Corona-Pandemie stark reduziert worden sind. In der mittleren Frist ist es hingegen plausibel anzunehmen, dass sich die insbesondere die innereuropäische Wanderung in den kommenden Jahren zugunsten Deutschlands und speziell Berlins entwickelt: Ähnlich wie nach der Finanz-, Wirtschafts- und

Staatsschuldenkrise 2009ff. zeichnet sich derzeit ab, dass Deutschland relativ zu seinen europäischen Partnerländern relativ gut durch die Krise zu kommen scheint. BIP-Rückgang und der Anstieg der Arbeitslosigkeit sollen in Deutschland nach übereinstimmenden Prognosen von OECD, IWF und Europäischer Kommission weniger dramatisch ausfallen als anderswo. Dies lässt es als wahrscheinlich erscheinen, dass es ähnlich wie 2011 ff. wieder zu einem positiven Wanderungseffekt zu Gunsten Deutschlands und dabei speziell Berlins kommen wird.

- Diesem positiven Szenario steht ein pessimistischeres Szenario gegenüber: Wenn es nicht gelingen sollte, künftige Pandemie-Wellen durch einen wirksamen Impfschutz in den Griff zu bekommen, dann wird die Attraktivität dicht besiedelter Metropolräume als Wohnorte abnehmen und das metropolenspezifische Freizeitangebot kritischer oder negativer eingeschätzt werden.
- Dies gilt umso mehr, als die Erfahrung der Corona-Pandemie gezeigt hat, dass in vielen Branchen Arbeitsformen mit einem stärkeren Anteil von Home Office und Telearbeit möglich sind und nicht notwendigerweise zu geringerer Produktivität führen. Diese Erkenntnis dürfte die These, dass es Agglomerationsvorteile aus der räumlichen Konzentration von Humankapital gibt, in Frage stellen. Einer der wesentlichen Gründe für die Attraktivität von Metropolregionen gegenüber weniger dicht besiedelten Regionen – der auf dem Agglomerationsvorteil beruhende Vorsprung bei Löhnen und Gewinnen – könnte damit in Frage gestellt werden.

2 Konsolidierung und Haushaltsüberwachung

- Berlin hielt 2019 die Vorgaben der Konsolidierungshilfenvereinbarung nicht nur ein, es gelang vielmehr vorzeitig ein struktureller Überschuss.
- Der Schuldenstand sank 2019 nur leicht. Berlin hat noch kaum Schulden in Extrahaushalten.
- Bei der laufenden Haushaltsüberwachung durch den Stabilitätsrat war Berlin 2019 bei den vergangenheitsbezogenen Kennziffern Schuldenstand und Zins-Steuer-Quote auffällig.
- Nach acht Jahren ohne Nettoneukreditaufnahme führt der 1. Nachtragshaushalt 2020 planerisch zu einem negativen Finanzierungssaldo von insgesamt ca. 7 Mrd. Euro und zu neuen Schulden von bis zu 6 Mrd. Euro.

2.1 Erfolgreicher Konsolidierungskurs

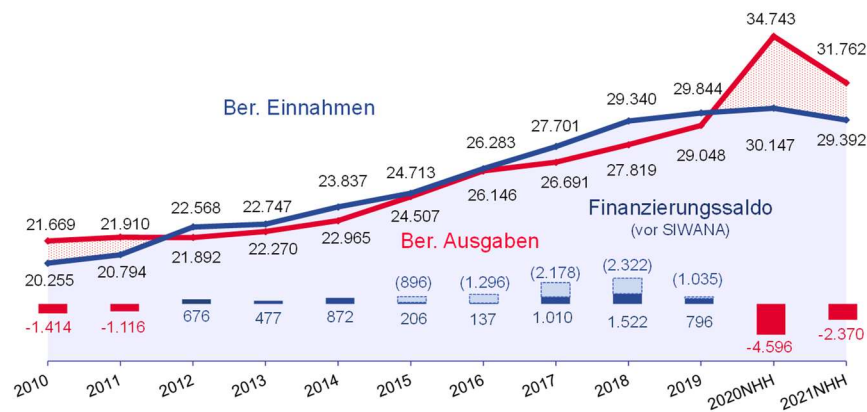
Zum achten Mal in Folge konnte Berlin mit dem Haushaltsjahr 2019 mit einem positiven Finanzierungssaldo abschließen (Abb. 12). Planerisch war auch für den Doppelhaushalt 2020/21 ein Überschuss vorgesehen. Aufgrund der Auswirkungen der Corona-Pandemie sieht der 1. Nachtragshaushalt 2020 nun planerisch einen negativen Finanzierungssaldo von insgesamt knapp 7 Mrd. Euro vor.

Aus dem kalkulatorischen Finanzierungssaldo des Jahres 2019 wurden 239 Mio. Euro dem Sondervermögen Infrastruktur der Wachsenden Stadt (SIWA) zugeführt. Von den verbliebenen 796 Mio. Euro flossen unter anderem 700 Mio. Euro in eine Haushaltsentlastungsrücklage, die zur Deckung von Ausgaben in 2021 dienen soll. Getilgt wurden rund 80 Mio. Euro.

Der Schuldenstand des Kernhaushalts des Landes betrug zum Stichtag 31.12.2019 57,55 Mrd. Euro (Tabelle 2).⁹ Seit dem Schuldenhöchststand per Ende 2011 wurden damit Schulden in Höhe von rund 5,4 Mrd. Euro abgebaut. Im Einklang mit dem Haushaltsgesetz hat das Land dabei von vorhandener Liquidität Gebrauch gemacht und einen Teil der Schulden am Kreditmarkt durch innere Darlehen ersetzt, um so die Zinskosten zu reduzieren. Gläubiger des inneren Darlehens ist im Wesentlichen

⁹ Die Schuldenstatistik ist stichtagsbezogen und weist daher in der Regel Abweichungen zu den Ergebnissen der Haushaltsrechnung auf. Insbesondere wird der Haushaltsabschluss eines Jahres regelmäßig erst nach Ende des betreffenden Jahres festgestellt. Die endgültige Höhe der zum Haushaltsabschluss erforderlichen Kreditaufnahme kann erst zu diesem Zeitpunkt festgelegt werden.

Entwicklung der Finanzierungssalden



Quelle: SenFin; Mio. EUR. 2009-19: Ist; 2020-2021 NHH 20; NHH 20/21

Senatsverwaltung für Finanzen | Finanzplanung 2020-2024

Abb. 12

das Investitionssondervermögen SIWA, aus dem die Mittel nur etappenweise abfließen und das die Mittel daher dem Kernhaushalt als Darlehen zur Verfügung stellen kann.

Tabelle 2: Schulden des Landes Berlin

In Mio. Euro	Per 31.12.2018	Per 31.12.2019	Veränderung
Schulden aus Kreditmarktmitteln	54.508	54.102	-406
Schulden bei öffentlichen Haushalten	684	666	-18
Innere Schulden	2.408	2.786	378
Summe Schulden Kernhaushalt ¹⁾	57.600	57.555	-46
Schulden in Extrahaushalten ²⁾	31	13	-18
Summe Schulden in Kern- und Extrahaushalten ¹⁾	57.632	57.568	-64

¹⁾ ohne Kassenkredite

²⁾ Schulden beim nicht-öffentlichen Bereich

Das Europäische System der Volkswirtschaftlichen Gesamtrechnungen (ESVG) stellt für die Betrachtung der Schulden des Sektors Staat nicht nur auf die Schulden des Kernhaushalts ab, sondern bezieht auch die Schulden in den sog. Extrahaushalten einer Gebietskörperschaft ein. Neben den Sondervermögen zählen dazu auch andere vom Staat kontrollierte Einheiten wie z.B. Hochschulen. Darüber hinaus werden Einheiten den Extrahaushalten und damit dem Sektor Staat zugerechnet, wenn sie zwar Preise setzen und durch Markttransaktionen Umsätze erzielen, dabei jedoch ihre Umsätze überwiegend mit staatlichen Stellen tätigen. Diese Betrachtung setzt das sog. Schalenkonzept des ESGV um, das eine umfassende Betrachtung des Staatssektors zum Ziel hat, die die Verlagerung staatlicher Aufgabenwahrnehmung in Einheiten jenseits des Kernhaushalts berücksichtigt. Das Schalenkonzept verfolgt mithin ein Schuldenkonzept, das sich an den faktischen und ökonomischen Verbindlichkeiten einer Gebietskörperschaft orientiert, während die formale Organisations- und Rechtsform einer Einheit als Abgrenzungskriterium in den Hintergrund rückt. Ungeachtet von Schwierigkeiten bei der konkreten Umsetzung des Schalenkonzepts ist es damit konzeptionell besser geeignet, die relevante Schuldenlast eines Gemeinwesens abzubilden, als der bloße Blick auf den Kernhaushalt. Insbesondere mit Blick auf die Umsetzung der Schuldenbremse ist es daher sinnvoll, auch für Berlin die Gesamtverschuldung gemäß dem Schalenkonzept zu betrachten und bei der Haushaltsplanung und -steuerung zugrunde zu legen.

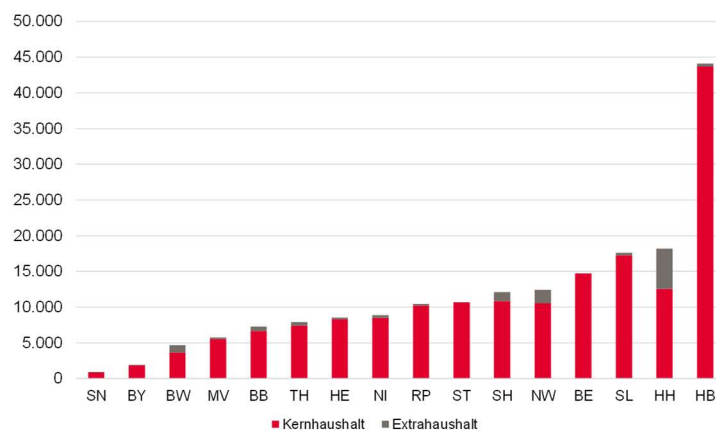
Per Jahresende 2019 beliefen sich die Schulden der Extrahaushalte des Landes Berlin beim nicht-öffentlichen Bereich auf rund 13 Mio. Euro. Berlin ist damit eines der Länder mit der geringsten Verschuldung in Extrahaushalten. Dies ist zum einen darin begründet, dass das Land bisher nur wenigen Extrahaushalten eine Ermächtigung zur Aufnahme von Schulden erteilt hat, zum anderen darin, dass Berlin seine Extrahaushalte ebenso wie seine Beteiligungsunternehmen eng überwacht. Mit der Berliner Bodenfonds GmbH hat das Land jedoch 2020 einen Extrahaushalt gegründet, der zum Zweck des Erwerbs von Grundstücken Schulden aufnehmen soll. Nicht nur im Kernhaushalt des Landes, sondern auch in den Extrahaushalten werden die Schuldenstände daher in den kommenden Jahren wieder deutlich ansteigen.

Die Pro-Kopf-Verschuldung Berlins im öffentlichen Gesamthaushalt (Kern- und Extrahaushalte) ist mit 14.705 Euro noch immer sehr hoch, wobei der Anteil der Verschuldung in den Extrahaushalten mit 4 Euro pro Kopf derzeit vernachlässigbar gering ist. Berlin liegt in der aggregierten Betrachtung der Schulden in Kern- und

Extrahaushalten auf dem viertletzten Platz, vor Bremen, dem Saarland und Hamburg (Abb. 13).¹⁰ Noch 2013 lag Berlin vor Bremen auf dem vorletzten Platz.

Schulden im öffentlichen Gesamthaushalt

(Euro pro Einwohner per 31.12.2019, vorl.)



Quelle: Statistisches Bundesamt, Fachserie 14, Reihe 5; jeweils Schulden beim nicht-öffentlichen Bereich; Flächenländer inkl. Gemeinden und Gemeindeverbände; eig. Berechnungen SenFin;

2.2 Haushaltsüberwachung

Wie alle Länder und der Bund unterliegt Berlin der laufenden Haushaltsüberwachung durch den Stabilitätsrat.

Laufende Haushaltsüberwachung

Ausgangspunkt der laufenden Haushaltsüberwachung von Bund und Ländern ist die jährliche Berichterstattung wichtiger Haushaltskennziffern an den Stabilitätsrat. Für alle Kennziffern sind Schwellenwerte festgelegt, die sich aus den jeweiligen Länderdurchschnitten zuzüglich verabredeter Aufschläge errechnen und für die Stadtstaaten teilweise von denen der Flächenländer abweichen. Eine Überschreitung des jeweiligen Schwellenwerts wird als Auffälligkeit gewertet. Sind drei oder mehr Kennziffern oder die Standardprojektion auffällig, so leitet der Stabilitätsrat ein Evaluationsverfahren ein, das im Regelfall zu einem Sanierungsverfahren überleitet. Die nächsten Stabilitätsberichte sind dem Stabilitätsrat von allen Ländern und dem Bund im November 2020 vorzulegen.

¹⁰ Schulden des öffentlichen Gesamthaushalts am 31.12.2019 beim nicht-öffentlichen Bereich pro Einwohner (per 30.06.2019) gem. Fachserie 14, Reihe 5 des Statistischen Bundesamtes. Flächenländer inkl. Schulden der Gemeinden und Gemeindeverbände.

Die nachstehende Tabelle 3 zeigt in der besonderen, für Zwecke der Stabilitätsberichterstattung festgelegten Abgrenzung, wie sich die Berliner Meldung nach den vorläufigen Werten für das Ist 2019 zu den Schwellenwerten verhält.

Tabelle 3: Lfd. Haushaltsüberwachung durch Stabilitätsrat		
Vorl. Werte für Ist 2019 bzw. für Standardprojektion der möglichen Zuwachsrate	Berlin	Schwellenwert
Finanzierungssaldo je Einwohner, Euro	304	-37
Kreditfinanzierungsquote, % ¹⁾	-2,4	1,8
Schuldenstand Kernhaushalt je Einwohner, Euro	14.812	14.715
Zins-Steuer-Quote, %	4,8	4,8
Standardprojektion	n.v.	n.v.

¹⁾ Ein negativer Wert bei der Kreditfinanzierungsquote impliziert eine Nettotilgung. Werte für Standardprojektion noch nicht verfügbar.

Danach ist Berlin im abgeschlossenen Haushaltsjahr 2019 wie bereits seit 2011 im Rahmen des Kennziffersystems insgesamt unauffällig und hat somit die laufende Haushaltsüberwachung durch den Stabilitätsrat eingehalten. Bei den vergangenheitsbezogenen Kennziffern Schuldenstand und Zins-Steuer-Quote ist Berlin jedoch auffällig: Die Belastungen durch die Haushaltsdefizite und den steigenden Schuldenstand bis 2011 führen noch Jahre später in Form von hohen Schulden per capita und hohen Zinsausgaben zu starken Belastungen des Haushalts, die in einer Auffälligkeit im Kennziffersystem münden. Allerdings hat der erfolgreiche Konsolidierungskurs der letzten Jahre bei der Schulden-Kennziffer zu einer Annäherung an den Schwellenwert geführt: Lag Berlin im Jahr 2009 noch 3.389 Euro je Einwohner über dem Schwellenwert, betrug die Differenz 2019 lediglich noch 97 Euro je Einwohner. Bei der Zins-Steuer-Quote (4,83%) lag Berlin 2019 nur minimal über dem Schwellenwert (4,79%). Trotz einer im Länderdurchschnitt überproportional starken Steigerung der Steuereinnahmen und der Schuldenreduzierung ist Berlin bei dieser Kennziffer daher für das Jahr 2019 auffällig. Ursächlich dafür ist einerseits der relativ hohe Ausgangswert Berlins aus dem Jahre 2011, andererseits die vergleichsweise hohe Absicherung Berlins gegenüber einem Zinsänderungsrisiko, die sich – im Ländervergleich – in längeren Durchschnittslaufzeiten und einem geringeren Anteil variabel verzinsten Kredite widerspiegelt. Bei der Kennziffer „Finanzierungssaldo je Einwohner“ liegt Berlin mit einem Wert von 304 Euro je Einwohner deutlich im positiven Bereich und über dem relevanten Schwellenwert. Die Kreditfinanzierungsquote ist als Verhältnis der Nettokreditaufnahme zu den bereinigten

Ausgaben definiert. Ein negativer Wert impliziert eine Nettotilgung, wodurch Berlin deutlich unterhalb des Schwellenwerts liegt.

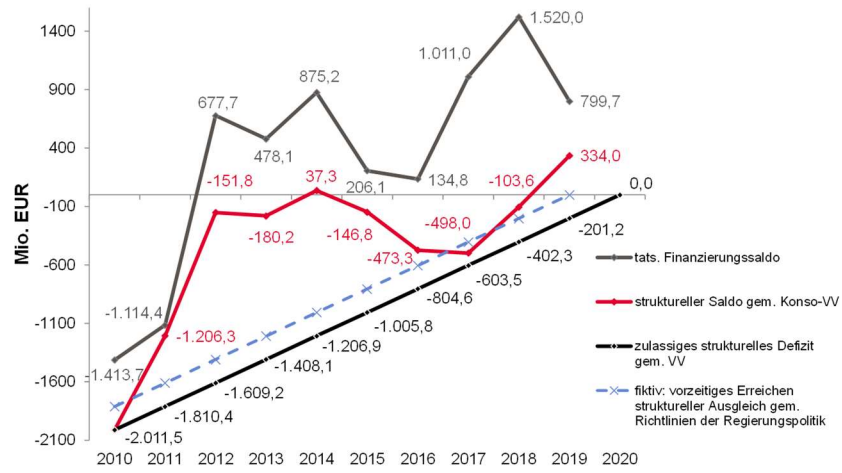
Eine zweite Prüfung basiert auf der sog. Standardprojektion. Dazu wird in einer schematischen Rechnung ermittelt, mit welcher Zuwachsrate der Ausgaben gerade noch verhindert werden kann, dass zum Ende eines auf sieben Jahre festgelegten Projektionszeitraumes der Schuldenstand in der Definition der Kennziffernanalyse auffällig wird. Für Länder wie Berlin, die diese Kennziffer überschreiten, zeigt die Standardprojektion, welcher Anstieg der Ausgaben gerade noch zulässig wäre, um die Kennziffer am Ende der Sieben-Jahres-Periode unauffällig werden zu lassen. Ein Land ist nach der Standardprojektion unauffällig, wenn der jeweilige Wert maximal 3 Prozentpunkte unter dem durchschnittlichen Wert der Länder liegt. Die aktuellen Berechnungen für die Standardprojektion liegen derzeit noch nicht vor. Aufgrund der Methodik und der bislang bekannten Daten ist jedoch mit sehr hoher Wahrscheinlichkeit damit zu rechnen, dass Berlin auch hier nicht auffällig sein wird.

Konsolidierungsvereinbarung und Konsolidierungshilfen

Zur Vorbereitung auf die Einhaltung der Schuldenbremse ab 2020 wurden 2011 mit fünf Ländern, darunter Berlin, Konsolidierungsvereinbarungen getroffen. Darin verpflichten sich diese Länder auf einen Abbau ihrer strukturellen Finanzierungsdefizite auf Null im Jahr 2020; im Gegenzug erhalten sie, sofern sie die vereinbarten jährlichen Obergrenzen einhalten, Konsolidierungshilfen. Berlin konnte bis einschließlich 2019 eine Konsolidierungshilfe von jährlich 80 Mio. Euro erhalten. Die Einhaltung der festgelegten Obergrenze des strukturellen Finanzierungsdefizits ist dem Stabilitätsrat jährlich mit einem Konsolidierungsbericht im April des Folgejahres nachzuweisen.

Der Abstand zur zulässigen Obergrenze (-201,2 Mio. Euro) wurde – wie in den Vorjahren – deutlich eingehalten und betrug rund 535 Mio. Euro. Mehr noch: Berlin hat 2019 erstmalig seit dem Jahr 2014 einen strukturellen Haushaltsüberschuss (+344,0 Mio. Euro) erzielen können. (Abb. 14) Damit wurde der in den Richtlinien der Regierungspolitik in Aussicht gestellte vorzeitige strukturelle Haushaltsausgleich geschafft und die Verpflichtung der Konsolidierungshilfenvereinbarung, zum Jahr 2020 den strukturellen Haushaltsausgleich zu erreichen, voll erfüllt. Es zeigt sich, dass der notwendige Konsolidierungskurs der letzten Jahre erfolgreich war.

Entwicklung des strukturellen Finanzierungssaldos



Quelle: SenFin; Konsolidierungsberichte des Landes Berlin; tats. Saldo ab 2015 inkl. der abschließenden SIWA(NA)-Zuweisung

3 Investitionen

- Die finanziellen Spielräume des Landes werden insbesondere für Investitionen in die öffentliche Infrastruktur verwendet. Auch die Fortschreibung der Investitionsausgaben ist von der Corona-Pandemie und den zu ihrer Bekämpfung ergriffenen Maßnahmen beeinflusst.
- Wie bisher liegt ein besonderer Schwerpunkt auf der schulischen Infrastruktur. Mehr noch als bislang muss der Fokus auf die Erweiterung der Schulplatzkapazität gerichtet werden. Daher muss insbesondere der Kapazitätsausbau gegenüber den Großsanierungen priorisiert werden.
- Mit den in den Vorjahren erwirtschafteten Haushaltsüberschüssen, die dem SIWA zugeführt wurden, wird das Investitionsvolumen des Landes Berlin verstetigt, da die beschlossenen Maßnahmen unabhängig vom Prinzip der Jährlichkeit ausfinanziert werden.

3.1 Investitionsprogramm und Schwerpunkte

Zwar soll der bereits eingeleitete Kurswechsel in der Investitionspolitik im Land Berlin nachhaltig abgesichert werden, doch kann dies nicht auf einem weiterhin stetig steigenden Level geschehen, solange die Auswirkungen der durch die Pandemie bedingten Einschnitte nicht überwunden sind. Daher müssen künftig stärker als in den Vorjahren Priorisierungen und zeitliche Verschiebungen vorgenommen werden, zumal nachfragebedingte Preisanstiege auf Seiten des Baugewerbes und der mit ihm verbundenen Branchen zu verzeichnen sind. Gegenüber der Finanzplanung 2019 bis 2023 haben sich bei den bereits berücksichtigten Baumaßnahmen knapp 700 Mio. Euro an Gesamtkostensteigerungen ergeben. Zudem können sich in Zeiten hoher Nachfrage Lieferengpässe ebenfalls nachteilig auswirken.

Die Investitionsstrategie des Landes ruht im Wesentlichen auf drei Säulen: auf dem Kernhaushalt des Landes, dem Sondervermögen Infrastruktur der Wachsenden Stadt (SIWA) und auf den Infrastrukturinvestitionen der landeseigenen Unternehmen. Über den Kernhaushalt und das SIWA stehen Berlin in den Jahren ab 2022 jeweils insgesamt über 2 Mrd. Euro für Investitionen zur Verfügung. Daneben tätigen die Beteiligungsunternehmen regelmäßig mehr als 2,5 Mrd. Euro an Investitionen pro Jahr in die Infrastruktur für die öffentliche Daseinsvorsorge in Berlin.

Die zur Einhaltung der Eckwerte der Investitionsausgaben bereits im Investitionsprogramm 2019-23 erforderlichen pauschalen Minderausgaben in den Jahren 2022 (rund 1 Mrd. Euro) und 2023 (rund 1,2 Mrd. Euro) konnten durch Priorisierungen, Verschiebungen und auch durch die Verwendung von Ansparungen der Vorjahre

(Finanzierung durch Rücklageentnahmen und Sondervermögen) in einem ersten Schritt zwar reduziert werden. Allerdings können aufgrund der aktuellen finanzwirtschaftlichen Entwicklung die Investitionsplafonds des Kernhaushalts für die Jahre 2022 und 2023 gegenüber den Ist-Ausgaben 2019 von rund 2,1 Mrd. Euro nicht mehr gesteigert werden. Das entspricht in dem für die Eckwerte gewählten Szenario 2 in 2022 einer Absenkung von 2,5 Mrd. Euro auf 2,0 Mrd. Euro und in 2023 von 2,6 Mrd. Euro auf 2,1 Mrd. Euro. In 2024 könnte in diesem Szenario anschließend eine Wiederanhebung des Investitionsplafonds auf 2,6 Mrd. Euro realisierbar sein. Die pauschalen Minderausgaben steigen in den Jahren 2022 und 2023 weiter an, nämlich in 2022 auf rd. 1,31 Mrd. Euro und in 2023 auf rd. 1,41 Mrd. Euro.

Die Absenkung der Investitionsplafonds in den Jahren 2022 und 2023 bedingt jedoch, dass bei den nachfolgenden Fortschreibungen des Investitionsprogramms erhebliche Anstrengungen erforderlich sein werden, da die bisher geplanten Aufwüchse schon maßnahmenscharf belegt bzw. überbelegt sind. Für 2022 werden maßnahmenscharf Investitionsausgaben i.H.v. ca. 3,31 Mrd. Euro im Investitionsprogramm berücksichtigt, die um ca. 39% auf 2 Mrd. Euro zu kürzen sind. Für 2023 werden maßnahmenscharf Investitionsausgaben i.H.v. rund 3,6 Mrd. Euro berücksichtigt, die um ca. 40% auf 2,1 Mrd. Euro zu reduzieren sind.

Um vorgenannte Eckwerte zu erreichen, müssen Investitionsmaßnahmen auf den unbedingt notwendigen Umfang reduziert bzw. zeitlich neu priorisiert werden. Hierzu müssen bereits jetzt folgende Weichenstellungen vorgenommen werden:

- Außerhalb des Schulbaus dürfen 2020 und 2021 Maßnahmen mit Gesamtkosten über 20 Mio. Euro nur nach vorheriger Zustimmung der Senatsverwaltung für Finanzen in Angriff genommen werden. Sofern Ausschreibungen noch nicht erfolgt sind, sind diese bis zu einer Neubewertung im Rahmen der Finanzplanung 2021-25 zurückzustellen oder bedürfen der schriftlichen Einwilligung der Senatsverwaltung für Finanzen. Begonnene Planungen dürfen zu Ende geführt werden.
- Außerhalb des Schulbaus dürfen neue Baumaßnahmen, die offene Finanzierungsreste aufweisen, planerisch nur nach Zustimmung der Senatsverwaltung für Finanzen in Angriff genommen werden.
- In allen Bezirken müssen die bisher lediglich in Planung befindlichen Rathaus-sanierungen und Sanierungen von sonstigen Bürodienstgebäuden bis zu einer Neubewertung im Rahmen der Finanzplanung 2021-25 verschoben werden, sofern die Finanzierung über gezielte Investitionszuweisungen erfolgt.
- Vorgenannte Restriktionen gelten auch für Zuschuss- bzw. Zuwendungsbau-maßnahmen (z.B. für Zuschüsse an SILB/SODA etc. für Baumaßnahmen).

- Alle sonstigen Maßnahmen der Investitionsförderung sind einer kritischen Analyse zu unterziehen und müssen ab 2022 einen wesentlichen Beitrag zur Erreichung der neuen Eckwerte leisten. Die Empfänger entsprechender Fördermittel sind bereits jetzt auf die Notwendigkeit entsprechender Fördermittelabsenkungen, orientiert am Niveau 2019, hinzuweisen, so dass diese eine ausreichende Vorlaufzeit haben, um sich darauf einzustellen.
- Auch das SIWA kann im Rahmen einer Neubewertung einen Beitrag zur Finanzierung notwendiger Investitionen, die im Kernhaushalt nicht mehr darstellbar sind, leisten. Dazu soll eine Priorisierung aller Maßnahmen erfolgen.
- Im Schulbau hat die Schaffung von neuer Schulraumkapazität Vorrang.
- Das Investitionsprogramm wird in der nächsten Finanzplanung auf einen zehnjährigen Zeitraum ausgerichtet, um auch den Maßnahmen, die kurzfristig nicht realisiert werden können, eine Planungsperspektive geben zu können.

3.2 Berliner Schulbauoffensive

Die vom Senat im Jahr 2017 gestartete „Berliner Schulbauoffensive“ ist das größte Investitionsvorhaben der laufenden und folgenden Legislaturperiode. Über die letzten drei Jahre sind die verausgabten Mittel für bauliche Investitionen und Bauunterhalt kontinuierlich gesteigert worden. Es wird angestrebt, die jährlichen Investitionsausgaben im Schulbau mittelfristig bei etwa 500 Mio. Euro zuzüglich rd. 200 Mio. Euro p.a. für baulichen Unterhalt zu stabilisieren.

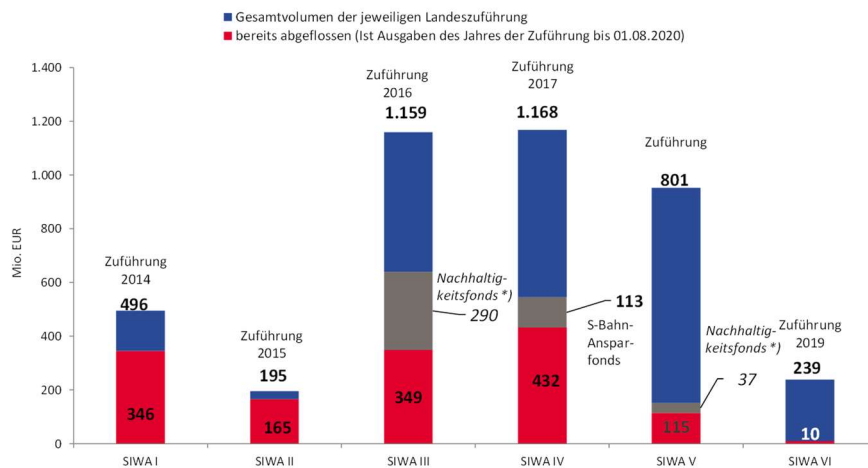
Der bedarfsgerechte Ausbau von Schulplatzkapazitäten sowie der substanzerhaltende Bauunterhalt sind aktuell die Schwerpunkte der Berliner Schulbauoffensive. Daher werden insbesondere Großsanierungen von Schulen zeitlich geringfügig verschoben.

3.3 SIWA

Ende des Jahres 2014 wurde das Sondervermögen „Infrastruktur der Wachsenden Stadt (SIWA)“ errichtet. Damit verfügt Berlin über ein wirksames Instrument, um Haushaltsüberschüsse in Folgeperioden überjährlich für Investitionen in die Infrastruktur und damit zur Verstetigung der Investitionstätigkeit des Landes auch in Zeiten rückläufiger Einnahmen zu nutzen. Aus den Überschüssen der Jahre 2015 bis 2019 wurde dem Sondervermögen ein Betrag in Höhe von rd. 4,15 Mrd. Euro zugeführt. Davon wurden bislang rd. 1,42 Mrd. Euro verausgabt, so dass noch ein Investitionsvolumen von rd. 2,73 Mrd. Euro verbleibt, das in den kommenden Jahren zur Finalisierung der bereits beschlossenen Projekte verwendet wird.

Ein Großteil der zuletzt zugeführten Mittel soll der Unterstützung der Berliner Schulbauoffensive dienen. So sind beispielsweise die Errichtung von Interimsstandorten für Schulen in den Bezirken Voraussetzung für spätere Sanierungsmaßnahmen. Ferner werden über die letzte SIWA-Zuführung auch Holzmodulschulen und weitere modulare Ergänzungsbauten zur schnellen Deckung des Bedarfs an neuen Schulplätzen finanziert.

SIWA: Volumen der Zuführungen und Abflüsse (bis 01.08.2020)



*) Der Nachhaltigkeitsfonds wurde in die Konjunkturausgleichsrücklage überführt.

Zukünftige Zuführungen an das SIWA hängen davon ab, ob es dem Land gelingen wird, Überschüsse zu erzielen, die die in § 4 Abs. 1 SIWA ErrichtungsG vorgesehenen Tilgungen überschreiten.

4 Finanzpolitische Strategie

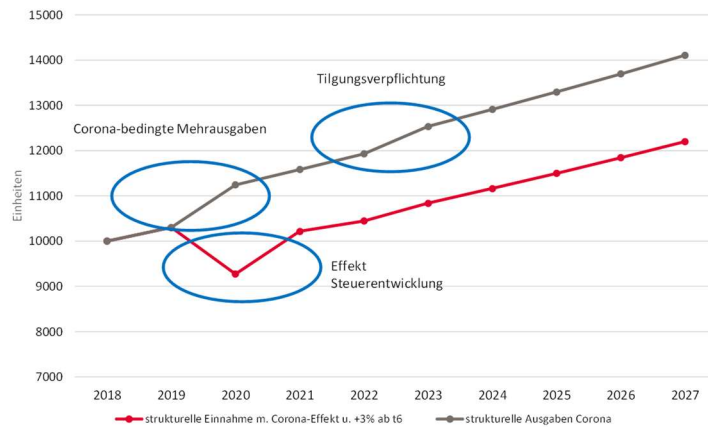
- Die Pandemie und die zu ihrer Bekämpfung ergriffenen Maßnahmen führen zu einem Auseinanderlaufen von Einnahme- und Ausgabelinie. Die Finanzpolitik muss darauf reagieren und beide wieder zusammenführen.
- Ohne finanzpolitische Reaktion würden sich in den Planungsjahren – rechtlich unzulässige und politisch inakzeptable – strukturelle Defizite von über 2 Mrd. Euro pro Jahr ergeben.
- Mögliche Anpassungen sollten negative Nebenwirkungen vermeiden, insbesondere ein zu starkes Absinken des Investitionsvolumens.
- Frühzeitiges Handeln senkt die Kosten der Anpassung und erlaubt es, früher wieder auf einen expansiveren Kurs einzuschwenken.

4.1 Finanzpolitische Leitlinien

Bereits die letztjährige Finanzplanung deutete darauf hin, dass die Haushaltssituation des Landes vor einer herausfordernden Zeit steht. Die Finanzplanung 2019-23 wies – wie schon 2019 im Senat und gegenüber Parlament und Hauptausschuss kommuniziert – für die Jahre 2022 und 2023 bereits einen rechnerischen Handlungsbedarf von rund 500 bzw. 400 Mio. Euro aus. Das hatte u.a. zur Folge, dass bereits in jener Finanzplanung die Ausgaben für Investitionen und Personal (bevölkerungswachstumsbereinigt) plafondiert wurden.

Die Pandemie hat diese ohnehin bestehende Herausforderung noch einmal deutlich vergrößert. In stilisierter Form wird die Wirkung der Pandemie auf den Landeshaushalt an der nachfolgenden Graphik (Abb. 16) deutlich. Ausgehend von der Situation eines im Zeitverlauf stets strukturell ausgeglichenen, schuldenbremsenkonformen Haushalts, bei dem die Wachstumsrate der strukturellen Einnahmen und jene der strukturellen Ausgaben identisch ist, führt die Pandemie aus drei Gründen zu einem Auseinanderfallen der beiden Linien:

Das Grunddilemma für die Berliner Haushaltspolitik der kommenden Jahre (stilisierte Darstellung)



Senatsverwaltung für Finanzen | Finanzplanung 2020-2024

Abb. 16

- Erstens gibt es eine Parallelverschiebung des Pfads der strukturellen Einnahmen nach unten: Wegen der tiefen Rezession bleiben die Steuereinnahmen und – in geringerem Maße – auch die sonstigen Einnahmen im Jahr 2020 deutlich gegenüber der ursprünglichen Planung zurück; im Zuge des erwarteten Aufschwungs und der Rückkehr zum Potentialwachstumspfad steigen die Einnahmen dann in den Folgejahren wieder an; die Lücke zum ursprünglichen Pfad bleibt jedoch bestehen und sorgt für eine dauerhafte Lücke relativ zum ursprünglichen Ausgabepfad, wenn und soweit dieser nicht korrigiert wird.
- Zweitens kommt es in einzelnen Bereichen pandemiebedingt zu dauerhaft höheren Ausgabenniveaus, etwa aufgrund der höheren Hygienemaßnahmen in Gesundheitsämtern, Schulen, Universitäten etc. sowie höheren Sozialausgaben wegen der gestiegenen Arbeitslosigkeit.
- Drittens verschiebt sich die Linie der strukturellen Ausgaben aufgrund der Tilgungsverpflichtung für eine notfallbedingte Kreditaufnahme nach oben.

Im Ergebnis ergibt sich aus diesen Effekten, sofern nicht rechtzeitig gegengesteuert wird, ein dauerhaftes Auseinanderlaufen des strukturellen Einnahme- und Ausgabepfads. Anders gesagt: Reagiert die Politik nicht auf diese Entwicklung, drohen verfassungswidrige strukturelle Defizite. Es ist daher zwingend notwendig, auf diese Konstellation zu reagieren. Logisch betrachtet kann dies nur aus einer Kombination zweier möglicher Handlungsoptionen erfolgen: Die Linie der strukturellen Einnahmen wird nach oben angepasst und / oder die Linie der strukturellen Ausgaben wird nach unten angepasst. Dabei liegt letztere in stärkerem Maße in der Handlungsautonomie des Landes als erstere, da die Möglichkeiten hier begrenzt sind.

Aufbauend auf dieser stilisierten Darstellung kann die tatsächliche Lage des Berliner Haushalts betrachtet werden. Neben der eingangs erwähnten strukturellen Herausforderung im laufenden Doppelhaushalt 2020/21 besteht als weitere Aufgabe die gesetzliche Verpflichtung, die mit dem 2. NHH vollständig entnommene Konjunkturausgleichsrücklage schrittweise wieder aufzufüllen. Zusammen mit den Corona-bedingten Effekten liefe, wie eine Fortschreibung der Einnahmen und Ausgaben des Landes auf Basis der derzeit bekannten Größen bzw. Planungen zeigt (vgl. Tabelle 4), der Haushalt des Landes ohne ein aktives Gegensteuern der Politik auf ein jährliches strukturelles Defizit von mehr als 2 Mrd. für die Planungsjahre 2022-24 zu. Ein strukturelles Defizit wäre grundgesetzwidrig und verstieße gegen Berliner Landesrecht; es kann daher nur als ein fiktives Szenario angesehen werden, nicht als eine Politikoption. Das strukturelle Defizit von ca. 2 Mrd. Euro ergibt sich zu etwa der Hälfte aus der Verschiebung der Einnahmelinie. Hinzu treten ab 2023 die Tilgungsverpflichtung von ca. 220 Mio. Euro p.a., eine strukturelle Unterfinanzierung von ca. 400-500 Mio. Euro sowie zusätzlich Aufwüchse bei den strukturellen Ausgaben.

Es sei betont, dass auch ein unerwartet dynamischer wirtschaftlicher Aufschwung in den Jahren 2021 ff. an der grundlegenden Struktur des geschilderten Problems nur wenig ändern würde. Zwar wäre der negative Finanzierungssaldo bei einer dynamischeren Entwicklung der Steuereinnahmen naturgemäß geringer¹¹; Zielgröße des Haushalts unter den Bedingungen der landesrechtlichen Schuldenbremse ist aber die strukturelle Nettokreditaufnahme. Ein – natürlich begrüßenswerter – dynamischer Aufschwung wäre aber ein konjunktureller, kein struktureller Effekt: Mit einer besseren Konjunktur würde sich die Produktionslücke und damit die Konjunkturkomponente und hierdurch wiederum die zulässige konjunkturbedingte Kreditaufnahme verringern – an der Höhe des strukturellen Defizits würde sich dadurch wenig ändern.

Problementlastend würde demgegenüber wirken, wenn ein Teil der in 2020 vorhandenen Rücklagen nicht für Ausgaben in 2020 und 2021 benötigt bzw. verwendet würden. Auch die SIWA-Mittel in Höhe von derzeit noch ca. 2,7 Mrd. Euro, die in Berlin klug und fiskalisch zurückhaltend aus den Überschüssen früherer Jahre und nicht aus Krediten finanziert wurden, sind ein wirksames Instrument, um die Lücken zu verringern.

Da gesetzeswidrige Haushalte keine Politikoption sind, muss sich die in Tabelle 4 abzeichnende Fehlentwicklung durch ein energisches und aktives Handeln des Senats so korrigiert werden, dass sich die Gefahr einer Gesetzeswidrigkeit künftiger

¹¹ Eine Erhöhung des nominalen BIP-Wachstums um einen Prozentpunkt erhöht die finanzkraftabhängigen Einnahmen des Landes um ca. 200 Mio. Euro.

Tabelle 4: Basisszenario (einfache Fortschreibung)				
	2021 NHH-E	2022	2023	2024
Bereinigte Einnahmen	29.392	30.223	31.149	32.247
Personalausgaben	10.550	10.907	11.229	11.556
Sächl. Verwaltungsausgaben	4.337	4.517	4.575	4.601
Zuweisungen und Zuschüsse	12.988	13.720	13.953	14.177
Investitionen	2.707	2.500	2.600	2.700
sonst. Ausgaben (inkl. Zinsausgaben)	1.180	1.324	1.510	1.520
Finanzierungssaldo	-2.371	-2.745	-2.718	-2.307
Strukturelle NKA	-640	2.068	2.331	2.155

Haushalte gar nicht erst ergibt. Hierzu hat die Landespolitik verschiedene Stellschrauben und damit Handlungsoptionen. Bei der Auswahl der Optionen sind folgende Aspekte zu beachten:

- Handlungsspielräume auf der Einnahmeseite können und sollten genutzt werden, wenn und soweit sie keine negativen Wirkungen auf die Wirtschaftskraft des Landes haben. Sie sind in ihrem Volumen aber beschränkt, da die finanzkraftabhängigen Einnahmen wegen des effektiven Finanzausgleichs zwischen den Ländern im Wesentlichen durch das gesamtstaatliche, nicht das lokale Aufkommen bestimmt werden. Lokale Abgaben sowie Landes- und Gemeindesteuern, die nicht (wie die City Tax) oder nur teilweise (wie z.B. die Gemeindesteuern und die Grunderwerbsteuer) in den Finanzausgleich eingehen, sind entweder (gemessen an der Größe der Deckungslücke von rd. 2 Mrd. p.a.) materiell nicht ausreichend oder hinsichtlich der Steuersätze faktisch bereits weitgehend ausgeschöpft (so wie die Grunderwerbssteuer).
- Eine Erhöhung lokaler Aufwandssteuern scheint nur im Kontext temporärer Unterstützungsmaßnahmen zur Überwindung Corona-bedingter Probleme sinnvoll.
- Die Größenordnung der erforderlichen Anpassung – 2 Mrd. Euro p.a. – bedingt, dass man vor allem an den großen Aggregaten (Personal, Zuwendungen und Zuweisungen, Investitionen) ansetzen muss, da sich nur so die erforderlichen Summen ergeben. Man muss sich dabei bewusst machen: Es geht bei den anstehenden haushaltspolitischen Weichenstellungen nicht nur um kosmetische Korrekturen.

- Es war erklärtes Ziel der Politik – bundesweit bei der Schaffung der Schuldenbremse, im Land Berlin als Leitlinie für den Konsolidierungsprozess („Konsolidieren und Investieren“) –, dass bei einer erforderlichen Haushaltskonsolidierung die Anpassungslast nicht wie in der Vergangenheit hauptsächlich oder mehrheitlich auf die Investitionen entfällt. Dieses nicht getan zu haben, war ein Fehler der Vergangenheit, der zum Substanzverlust der öffentlichen Infrastruktur geführt hat. Die Lehre sollte daher sein, den Anpassungsbedarf anders zu verteilen.

Unter Maßgabe dieser Erwägungen werden nachfolgend mögliche Szenarien aufgezeigt, wie die Handlungsnotwendigkeiten von rd. 2 Mrd. Euro p.a. auf die einschlägigen Aggregate so aufgeteilt werden könnten, dass gesetzeskonforme Haushalte möglich wären. Die beiden Szenarien unterscheiden sich zum einen hinsichtlich des Startzeitpunkts für ein Gegensteuern (2021 vs. 2022). Dabei gilt: Je früher gebremst wird, desto früher kann wieder auf einen Normalpfad eingeschwenkt werden. Sie unterscheiden sich zum anderen hinsichtlich der Verteilung der Anpassungslast auf die Aggregate. Diese Aufteilung wird letztlich eine Frage der politischen Prioritätensetzung sein; die Wahrung eines hinreichend hohen Investitionsniveaus sollte aber angesichts der bevölkerungsbedingten Notwendigkeiten und des immer noch bestehenden Investitionsstaus eine feste politische Vorgabe sein.

Szenario 1: „Vollbremsung in 2022“

In diesem Szenario würde die Konformität des Haushalts ab 2022 durch die folgenden Leitlinien sichergestellt.

- im Bereich Personal: keine Netto-Neueinstellungen in den Jahren 2022-24; keine Dotierung der Versorgungsrücklage
- Reduzierung der sächlichen Ausgaben in 2022 um 2% ggü. dem Niveau 2021; Begrenzung des Aufwuchses 2023 und 2024 auf je 1%
- Reduzierung der Zuweisungen und Zuwendungen in 2022 um 2% ggü. dem Niveau 2021; Begrenzung des Aufwuchses 2023 auf 0,5% und 1% 2024

- Reduzierung der Investitionen in 2022 und 2023 um jeweils 900 Mio. Euro und um 500 Mio. Euro 2024.

Tabelle 5: Szenario „Vollbremsung 2022“				
	2021 Szen.	2022	2023	2024
Bereinigte Einnahmen	28.823	30.223	31.149	32.247
Personalausgaben	10.550	10.847	11.109	11.376
Sächl. Verwaltungsausgaben	4.337	4.250	4.293	4.336
Zuweisungen und Zuschüsse	12.988	12.728	12.792	12.856
Investitionen	2.707	1.600	1.700	2.200
sonst. Ausgaben (inkl. Zinsausgaben)	1.180	1.324	1.510	1.520
Finanzierungssaldo	-2.371	-527	-255	-41
Strukturelle NKA	-71	-70	-51	-30

Szenario 2: „Weichenstellung 2021“

In diesem Szenario würde die Konformität des Haushalts ab 2022 durch die folgenden Leitlinien sichergestellt.

- Im Bereich Personal: Verzicht auf zusätzliche geplante Ausgaben in Höhe von 240 Mio. Euro und Begrenzung der Netto-Neueinstellungen auf die Hälfte des geplanten Volumens (äquivalent zu 55 Mio. Euro). Begrenzung der Netto-Neueinstellungen in den Jahren 2022-24 auf die Hälfte des geplanten Zuwachses (Einsparung: 30 Mio. Euro p.a.)
- Reduzierung der sächlichen Ausgaben in 2021 um 3% oder 130 Mio. Euro ggü. dem bisher geplanten Niveau; ab 2022 Aufwuchs von 0,5% p.a.
- Reduzierung der Zuweisungen und Zuwendungen in 2021 um 3% (390 Mio. Euro) ggü. dem bisher geplanten Niveau; ab 2022 Aufwuchs von 0,5% p.a.
- Reduzierung der Investitionen in 2022 und 2023 um jeweils 500 Mio. Euro und um 100 Mio. Euro 2024.

Diese Leitlinien sind für den Gesamthaushalt zu erfüllen; die Verteilung der Anpassungen auf die Einzelpläne wird Gegenstand politischer Schwerpunktsetzungen sein.

Tabelle 6: Szenario „Weichenstellung 2021“				
	2021 Szen.	2022	2023	2024
Bereinigte Einnahmen	28.823	30.223	31.149	32.247
Personalausgaben	10.225	10.582	10.874	11.171
Sächl. Verwaltungsausgaben	4.207	4.228	4.249	4.271
Zuweisungen und Zuschüsse	12.598	12.661	12.725	12.788
Investitionen	2.707	2.000	2.100	2.600
sonst. Ausgaben (inkl. Zinsausgaben)	1.180	1.324	1.510	1.520
Finanzierungssaldo	-2.125	-573	-309	-103
Strukturelle NKA	-886	-104	-78	-49

Hinzuweisen ist darauf, dass die Szenarien 1 und 2 ebenso wie die Eckwertetabelle in der entsprechenden Spalte für 2021 realistischerweise einnahmeseitig bereits die erwarteten Steuermindereinnahmen enthalten. Hinzuweisen ist ferner darauf, dass sich in Szenario 2 für das Jahr 2021 dennoch rechnerisch ein recht komfortabler Abstand zur zulässigen strukturellen NKA von höchstens Null ergibt. Dies ist der der Tatsache geschuldet, dass die bisher für 2021 im NHH geplante Rücklagenentnahme von knapp 2.4 Mrd. Euro nicht geändert wurde. In der praktischen Umsetzung dieses Szenarios läge es hingegen nahe, einen Teil dieser Rücklagenentnahme in die Folgejahre zu verschieben, was Spielräume für leicht höhere Ausgaben-niveaus eröffnete.

Aus dem Vergleich beider Szenarien wird klar:

- Je länger man mit der Anpassung wartet, desto schmerzhafter werden die Einschnitte.
- Im Vergleich beider Szenarien ist der Rückgang bei den Investitionen bei einem frühzeitigen, verantwortungsbewussten Handeln (i.e. Szenario 2) deutlich geringer (Unterschied mindestens 1.200 Mio. im Zeitraum 2022-24).
- Während in Szenario 2 die bereinigten Ausgaben 2022 nur noch um 0,5% gesenkt werden müssten, wäre in Szenario 1 eine Reduzierung um 3,2% nötig. Gleichzeitig kann man in Szenario 2 früher wieder auf einen Wachstumspfad bei den Aggregaten sächliche Ausgaben sowie Zuweisungen und Zuwendungen einschwenken.

- Bei frühzeitigem Handeln reicht es aus, einmalig in 2021 geplante Aufwüchse nicht durchzuführen; in Szenario 1 müsste hingegen 2022 in bestehende Ausgabenniveaus eingeschnitten werden.

Gemein ist beiden Szenarien – und jedem weiteren denkbaren Szenario – jedoch eines: Ohne entschiedenes und verantwortungsbewusstes Handeln würde es ab 2022 grundgesetzwidrige Haushalte geben, wird die Bremsung umso härter ausfallen müssen und droht wie schon in den 1990/2000er Jahren wiederum der Verlust der fiskalischen und politischen Handlungsfähigkeit des Landes. Der richtige Zeitpunkt, ein solches Schreckens-Szenario zu vermeiden, ist jetzt.

Der Senat wird seiner Verpflichtung gerecht und wird eine verantwortungsvolle Finanzpolitik nahe dem Szenario 2 verfolgen. Die genaue Ausgestaltung wird dabei Gegenstand weiterer Beratungen sein und weitere Entwicklung der Einnahmen und Ausgabenprojektionen in den nächsten Monaten berücksichtigen. Die in dieser Finanzplanung dargelegten Zahlen sind in diesem Sinn indikativ für die Größenordnung der erforderlichen Anpassungen, nicht aber präjudizierend für ihre konkrete Aufteilung.

5 Eckwerte der Finanzplanung 2020 bis 2024

alle Angaben in Mio. Euro

	Ist 2018	Ist 2019	2. NHH-E 2020	NHH-E Senat 2021	Planung Szenario 2021	Planung 2022	Planung 2023	Planung 2024
bereinigte Ausgaben								
6 Personal	8.854	9.310	9.929	10.550	10.255	10.582	10.874	11.171
7 sächl. Verwaltungsausgaben	3.343	3.466	4.598	4.337	4.207	4.228	4.249	4.271
8 Zuweisungen und Zuschüsse	11.725	12.106	16.140	12.988	12.598	12.661	12.725	12.788
9 Investitionen ¹⁾	1.836	2.766	2.876	2.707	2.707	2.000	2.100	2.600
10 Tilgung Bundesdarlehen	30	18	20	20	20	24	18	18
11 Zinsausgaben	1.229	1.143	1.180	1.160	1.160	1.100	1.070	1.080
12 Tilgung notfallbedingter Kredite ⁶⁾							222	222
13 Dotierung KAR ⁶⁾						200	200	200
14 Zuführung SMA(NA)	802	239						
15 Summe bereinigte Ausgaben	27.819	29.048	34.743	31.762	30.947	30.795	31.458	32.350
16 nachrichtlich: Veränderung ggü. Vorjahr	4,2	4,4	19,6	-8,6	-10,9	-0,5	2,2	2,8
bereinigte Einnahmen								
19 Steuern, allg.BEZ ⁵⁾	22.962	23.370	21.122	23.554	22.985	24.410	25.376	26.404
20 erw. Mindereinnahmen aus Steuerrechtsänderungen ²⁾						-578	-646	-520
21 Solidarpakt	535	399	0	0	0	0	0	0
22 sonst. Bundesergänzungszuweisungen (BEZ)	255	255	255	255	255	255	255	255
23 Konsolidierungshilfen ³⁾	80	80	27	0	0			
24 sonst. Einnahmen	5.474	5.710	8.727	5.566	5.566	5.971	5.999	5.943
25 Vermögensaktivierung	33	30	17	17	17	15	15	15
26 Pauschale Mehreinnahmen ⁴⁾						150	150	150
27 Summe bereinigte Einnahmen	29.339	29.844	30.148	29.392	28.823	30.223	31.149	32.247
28 nachrichtlich: Veränderung ggü. Vorjahr	5,9	1,7	1,0	-2,5	-2,5	2,8	3,1	3,5
30 kalkulatorischer Finanzierungssaldo	2.323	1.035	-4.596	-2.371	-2.125	-573	-309	-103
31 Zuführung SMA(NA)	802	239	0	0	1	0	0	0
32 Finanzierungssaldo	1.521	796	-4596	-2371	-2125	-573	-309	-103
34 Finanzierungssaldo			-4596	-2371	-2125	-573	-309	-103
35 Zuführung Versorgungsrücklage			0	0	0	80	80	80
36 Entnahme Versorgungsrücklage			0	0	0	0	0	0
37 Finanzierungssaldo II			-4596	-2371	-2125	-492	-229	-23
38 Entnahme aus zweckgebundenen Rücklagen			167	2372	2372	12	12	12
39 Zuführung an zweckgebundene Rücklagen			1894	2	2	0	0	0
40 Finanzierungssaldo III			-6323	-1	245	-481	-217	-10
41 (-1) [Vorzeichenwechsel]								
42 kalkulatorische NKA Kernhaushalt			6323	1	-245	481	217	10
43 Saldo finanzielle Transaktionen Kernhaushalt			-189	-59	-59	-156	-59	-59
44 Konjunkturkomponente			-1985	-582	-582	-429	-235	0
45 strukturelle NKA			4149	-640	-886	-104	-78	-49

nachrichtliche Ausweise		2018	2019	2020	2021	2021	2022	2023	2024
49	(erw.) tatsächliche Abflüsse aus SIWA	358	375	500	500	500	340	190	150
50	(erw.) Investitionen inkl. tats. SIWA Abflüsse	2.194	3.141	3.376	3.207	3.207	2.340	2.290	2.750
52	Schuldenstand per 31.12. (gesamt)	57.600	57.555						
53	darunter: Schulden am Kreditmarkt	54.508	54.102						
54	Schulden in Extrahaushalten per 31.12.	31	13						

1) ohne Zuführung an das SIWAN(NA), vgl. Zeile 12. Inkl. einer PMA auf Summe der Einzelpositionen gemäß Investitionsprogramm.

2) 2. Corona-SteuerhilfeG, 2. Familienentlastungsgesetz, BehindertenPauschbetragsgesetz

3) Berlin hat nach jederzeitiger und vollständiger Erfüllung seiner Pflichten aus der Konsolidierungshilfen-Vereinbarung die letzte Teilrate (27 Mio. Euro) im Juni 2020 erhalten.

4) erwartete Fortsetzung Bundesprogramm verbesserte Kindertagesbetreuung (100 Mio. Euro p.a.) sowie pauschal für nicht-steuerliche Maßnahmen des Konjunkturpakets des Bundes

5) Ansätze gem. Entwurf 2. NHH 2020 und 1. NHH 2021. Spätere Gesetzesänderungen (vgl. Fn. 2 zzgl. Kompensation GewSt) belaufen sich auf EUR 103 Mio. für 2020 und EUR -569 Mio. für 2021.

6) Es handelt sich technisch nicht um bereinigte Ausgaben. Zur leichteren Erkennbarkeit der Handlungsnotwendigkeit hier aber als solche ausgewiesen.

Herleitung der Teilkomponenten der strukturellen NKA

Stand: 14. Aug 2020

Mio. EUR		2020	2021	2022	2023	2024
Zielgröße: Struktureller Saldo / NKA		0	0	0	0	0
ex ante Konjunkturkomponente	+	-1984,98	-582,10	-428,75	-235,43	0,00
Saldo finanzielle Transaktionen	+	-189,04	-59,15	-155,91	-58,99	-58,99
Konsolidierungshilfe	+	27	0	0	0	0
mind. erforderlicher Finanzierungssaldo	=	-2147,02	-641,25	-584,66	-294,43	-58,99

Herleitung der Teilkomponenten

ex ante Konjunkturkomponente (KK) (Mio. EUR)

nominales BIP	(1)	3274400	3497400	3601300	3708400	3818700
nominales Produktionspotential	(2)	3458200	3551300	3641000	3730200	3818700
Produktionslücke	(3)=(1)-(2)	-183800	-53900	-39700	-21800	0
Budgetsemielastizität Länder (ohne Einheit)	(4)	0,1341	0,1341	0,1341	0,1341	1,1341
ex ante KK Ländergesamtheit	(5)=(3)*(4)	-24647,6	-7228,0	-5323,8	-2923,4	0,0
Anteil BE	(6)	0,0623	0,0623	0,0623	0,0623	0,0623
Anteil BE	(7)=(5)*(6)	-1535,54	-450,30	-331,67	-182,13	0,00
Budgetsemielastizität Gemeinden (ohne Einheit)	(8)	0,0574	0,0574	0,0574	0,0574	1,0574
ex ante KK Gemeindegesamtheit	(9)=(3)*(8)	-10550,1	-3093,9	-2278,8	-1251,3	0,0
Anteil BE	(10)	0,0426	0,0426	0,0426	0,0426	1,0426
Anteil BE	(11)=(9)*(10)	-449,44	-131,80	-97,08	-53,31	0,00
ex ante KK Berlin	(12)=(7)+(11)	-1984,98	-582,10	-428,75	-235,43	0,00

Saldo der finanziellen Transaktionen (Mio. EUR)

Beteiligungsverkauf	0,90	0,28	0,26	0,26	0,26
Darlehensrückflüsse	181,80	181,97	138,81	118,90	118,904
Beteiligungserwerb	142,70	87,85	143,77	76,60	76,60
Tilgungen öffentl. Bereich	20,24	19,60	23,97	18,24	18,24
Darlehen an sonst. Bereich	208,80	133,94	127,25	83,31	83,31
Saldo	-189,04	-59,15	-155,91	-58,99	-58,99

6 Erläuterungen zu den Eckwerten der Finanzplanung

Personalausgaben (Zeile 6)

Die in der Eckwertetabelle aufgeführten Werte ergeben sich für das in Kapitel 4 beschriebene Szenario 2 (vgl. S. 42f). Ohne die darin implizierten Maßnahmen würden die Personalausgaben in den Jahren 2022 ff. auf 11,5 Mrd. Euro anwachsen (vgl. Tabelle 4 in Kapitel 4).

In allen Szenarien ergeben sich die weiteren Aufwüchse bei den Personalausgaben als Konsequenz aus einem Anstieg des Personalbestandes, aufgrund der Festlegung, die Besoldung und Versorgung für Beamtinnen und Beamte an den Durchschnitt der anderen Länder anzupassen, und aufgrund der Mehrkosten, die der TdL-Tarifabschluss vom 2. März 2019 zur Folge hat. Zudem würde die zum 1. November 2020 geplante Einführung einer Hauptstadtzulage für die Beschäftigten bis einschließlich der Besoldungs- bzw. Entgeltgruppe A 13 / E 13 zu einem wesentlichen Aufwuchs der Personalausgaben in der Größenordnung von rd. einer Viertel-milliarde Euro führen.

Der TdL-Tarifabschluss mit einer Laufzeit von 33 Monaten sieht lineare Erhöhungen für Tarifbeschäftigte im Umfang von insgesamt 7,8 % vor. Daneben enthält der Tarifvertrag vor allem im Sozial- und Erziehungsdienst finanzielle Verbesserungen der Tabellenentgeltstruktur. Daneben trägt auch der fortschreitende Aufwuchs der Zahl der Versorgungsfälle zu spürbaren finanziellen Mehrbelastungen bei. Nach den aktuellen Prognosen des Versorgungsberichts steigt ihre Zahl von derzeit rund 61.000 bis zum Jahre 2032 auf den dann zu verzeichnenden Höchststand von rund 68.830 Fällen an.

Für die Jahre ab 2022 sind entsprechende Vorsorgen für Tarif- und Besoldungsanpassungen in den Personaleckwerten berücksichtigt. Der Personalbestand des Landes Berlin orientiert sich ausschließlich an dem weiterhin anhaltenden Bevölkerungswachstum, steigenden Fallzahlen und an den neuen bzw. zusätzlich zu erledigenden Aufgaben. Schwerpunkte waren zusätzliche Stellen für Lehrkräfte sowie für den Bereich der inneren Sicherheit. Auch für den Planungszeitraum sieht die Bevölkerungsprognose des Senats einen weiteren Anstieg der Einwohnerzahl vor.

Die Anpassung an das durchschnittliche Bezahlungsniveau der anderen Länder im Besoldungssektor ist bis zum Jahr 2021 vorgesehen. Das Berliner Besoldungs- und Versorgungsanpassungsgesetz sah zum 1. April 2019 und zum 1. Februar 2020 lineare Besoldungsanpassungen in Höhe von jeweils 4,3 % vor. Der Entwurf des Berliner Besoldungs- und Versorgungsanpassungsgesetzes 2021 sieht eine weitere lineare Anpassung in Höhe von 2,5 % zum 1. Januar 2021 vor, womit zu diesem Zeitpunkt – ceteris paribus – der Besoldungsdurchschnitt aller Bundesländer erreicht würde.

Im Bereich der Beihilfeaufwendungen entstehen zudem weiterhin deutliche Kostensteigerungen.

Sächliche Verwaltungsausgaben (Zeile 7)

Die sächlichen Verwaltungsausgaben – also die Kosten der Verwaltung im engeren Sinne – bilden zusammen mit den laufenden Zuweisungen und Zuschüssen (ohne Investitionen, siehe Zeile 8) die konsumtiven Sachausgaben.

Die in der Eckwertetabelle aufgeführten Werte ergeben sich für das in Kapitel 4 beschriebene Szenario 2 (vgl. S. 42f.). Ohne die darin implizierten Maßnahmen würden die Ausgaben für sächliche Verwaltungsausgaben bis zum Jahr 2024 auf über 4,6 Mrd. Euro anwachsen (vgl. Tabelle 4 in Kapitel 4).

Der Ausgabedruck bei den sächlichen Verwaltungsausgaben beruht u.a. auf gestiegenen Ausgaben im Zusammenhang mit dem neuen Verkehrsvertrag mit der BVG, die sich im Vergleich zu den bisherigen Annahmen zu über 110 Mio. Euro Mehrausgaben in den Planungsjahren addieren.

Auf bezirklicher Ebene schlagen u.a. Mehrausgaben für die Schülerbeköstigung mit planerisch mehr als 80 Mio. Euro p.a. zu Buche, die sowohl auf höhere Schülerzahlen, eine prozentual höhere Teilnahme am Schulessen als auch auf höhere Kosten, u.a. die Erhöhung des Mindestlohns und der höhere Anteil von Bio-Essen, zurückzuführen sind.

Ausgaben für Zuweisungen und Zuschüsse (ohne Investitionen) (Zeile 8)

Die in der Eckwertetabelle aufgeführten Werte ergeben sich für das in Kapitel 4 beschriebene Szenario 2 (vgl. S. 42f.). Ohne die darin implizierten Maßnahmen würden die Ausgaben für Zuweisungen und Zuschüsse in den Jahren 2022 ff. auf über 14 Mrd. Euro anwachsen (vgl. Tabelle 4 in Kapitel 4).

Das Wachstum des Volumens der Transferausgaben wurde in den letzten Jahren durch die gute wirtschaftliche Lage und den Übergang anerkannter Geflüchteter von den Asylsystemen in die Regelsysteme (SGB II bzw. SGB XII) etwas gebremst. Dass die Transferzahlungen dennoch eine ungebrochene Dynamik aufweisen, liegt an Leistungsausweitungen, die gleichermaßen auf Landes- wie Bundesprogramme zurückgehen. Ausgabensteigernd wirken insbesondere die Berücksichtigung der strukturellen Angleichung an den TVöD für Beschäftigte im Sozial- und Erziehungsdienst sowie der Qualitätsentwicklung in Umsetzung der Maßnahmenplanung aus dem „Gute-Kita-Gesetz“ mit Beträgen in insg. dreistelliger Millionenhöhe p.a.

Die durch die Maßnahmen zur Bekämpfung der Corona-Pandemie ausgelöste Rezession wird zudem zu einer deutlichen Erhöhung der Fallzahlen bei den vom Land

zu tragenden Ausgaben für die KdU führen. Auch hier muss für die Planungsjahre von jährlichen dreistelligen Millionenbeträgen ausgegangen werden. Der Einsparbetrag der diskretionären Maßnahmen in diesem Ausgabenfeld muss dementsprechend korrespondierend höher ausfallen.

Investitionsausgaben (Zeile 9)

Im Einklang mit der präsentierten finanzpolitischen Leitlinie sollen die Investitionsausgaben im Finanzplanungszeitraum bis 2024 trotz der erforderlichen Anpassungsmaßnahmen auf einem hohen Niveau stabilisiert werden. Zwar sinken die haushaltsfinanzierten Investitionen in den Jahren 2022 und 2023 auf ein Niveau von 2 bzw. 2,1 Mrd. Euro ab, bevor sie 2024 mit 2,6 Mrd. bereits fast wieder das Niveau der jüngsten Zeit erreichen. Zusammen mit den Investitionsausgaben des SIWA können im gesamten Finanzplanungszeitraum jedoch Investitionsausgaben von deutlich über 2 Mrd. Euro p.a. realisiert werden. Zudem besteht, wie in Kapitel 4 dargelegt, auf der Basis der derzeit vorliegenden Zahlen die Option, durch die Verlagerung von Rücklagenentnahmen aus dem Jahr 2021 in die Folgejahre nochmal höhere Investitionsniveaus zu realisieren. Gleichwohl ergibt sich aus der finanzpolitischen Leitlinie dieser Finanzplanung bei den Ansätzen für Investitionen, wie schon im Vorjahr, weiterhin eine Lücke gegenüber dem Niveau jener Investitionen, die maßnahmenscharf sich aus der Investitionsplanung (gelbe Seiten) ergeben. Diese Lücke ist im Rahmen künftiger Haushalts- und Investitionsplanungen aufzulösen.

Eine Übersicht über große Hochbaumaßnahmen (Schwellenwert 20 Mio. Euro) enthält Tabelle 7, eine Übersicht über die größten sonstigen Ausgaben für Investitionen und Investitionsförderungsmaßnahmen (Schwellenwert 15 Mio. Euro jährlich) sind der Tabelle 8 zu entnehmen.

Das Investitionsprogramm weist maßnahmenscharf sämtliche Schulbaumaßnahmen aus. Soweit Schulbaumaßnahmen in Sammeltiteln veranschlagt sind, werden die Einzelmaßnahmen in gesonderten Anlagen zum Investitionsprogramm aufgeführt. Nicht alle in den bezirklichen Investitionsprogrammen ab 2022 erfassten Schulbaumaßnahmen werden zur Aufstellung des Doppelhaushalts 2022/2023 Veranschlagungsreife erreichen. Es wird sich ein derzeit noch nicht quantifizierbarer Entlastungseffekt durch Verzögerungen im Mittelabfluss ergeben, so dass ein insgesamt niedrigerer Ansatz in der Finanzplanung gegenüber dem Saldo der Einzelmaßnahmen laut Investitionsprogramm vertreten werden kann.

Tabelle 7: Große Hochbaumaßnahmen (nach Gesamtkostenhöhe)					
	2020	2021	2022	2023	2024
Sanierung Staatsoper (439)	6	5	1	2	2
Zentrale Landesbibliothek, Masterplan (360)	0	0	0	0	1
Komische Oper, Sanierung (227)	0	0	0	0	1
Kooperative Leitstelle, Neubau (185)	18	15	40	40	25
Berliner Feuerwehr- und Rettungsdienst Akademie, Neubau (158)	0	0	0	1	5
Beuth-Hochschule, Umbau Flughafen A/A2 TXL (139)	0	0	1	10	15
FU, Chemiegebäude, Sanierung, 2.BA (118)	9	12	15	15	15
TU, Neubau Mathematikgebäude (100)	20	25	20	15	10
Friedrich-Ludwig-Jahn-Sportpark, 2. BA (97)	0	0	5	20	29
Olympiapark, Sanierung (84)	6	6	6	6	6
TU, Forschungsneubau Nanophysik (82)	0	0	0	0	1
Beuth Hochschule, Neubau Labor Campus Mitte (82)	0	6	15	15	15
HU, Umbau Gebäude Invalidenstraße 110 (80)	0	0	0	1	5
Bauhausarchiv, Sanierung und Erweiterung (66)	14	14	14	11	5
Friedrich-Ludwig-Jahn-Sportpark, 3. BA (60)	0	0	0	0	1
HU, Forschungsbau Hybridsysteme (53)	8	5	0	0	0
HU, Sanierung Hauptgebäude (52)	9	9	8	5	2
TU, Forschungsneubau Mathematiksimulationen (51)	17	18	9	2	0
Deutsche Oper, Masterplan (50)	0	0	1	5	5
FU, Forschungsneubau Tiermedizinisches Zentrum (50)	14	2	7	1	0
FU, Forschungsneubau Biogrenzflächen (45)	13	10	0	0	0
FU, Chemiegebäude, 1.BA (41)	3	1	0	0	0
Theater an der Parkaue, Sanierung, 2. BA (36)	4	4	5	10	4
FU, Chemiegebäude, Sanierung, 3.BA (30)	0	0	0	0	1
FU, Neubau für Lebensmittelsicherheit und -hygiene (24)	0	0	0	1	1
Millionen Euro in Klammern: Gesamtkosten	141	132	147	160	149

Insgesamt gilt, dass sich die Planung von Investitionsmaßnahmen stärker an den verfügbaren Kapazitäten der bauenden Behörden einerseits und der ausführenden Firmen andererseits orientieren soll. Anstatt sprunghafter Anstiege der Bauraten soll eine realitätsnähere langfristige Verstetigung der Investitionsausgaben erreicht werden. Daher müssen Bedarfsermittlungen künftig weiter präzisiert und Priorisierungen vorgenommen werden.

Tilgung von Bundesdarlehen (Zeile 10)

Die zur Tilgung anstehenden Bundesdarlehen waren im Rahmen der bis 1994 gezahlten Bundeshilfe für Berlin vorwiegend für Zwecke des Wohnungsbaus und zur Finanzierung neuer U-Bahn-Linien gewährt worden.

Zinsausgaben (Zeile 11)

Die Zinsausgaben des Landes werden nach wie vor durch die günstigere Anschlussfinanzierung von Bestandsschulden begünstigt; durch lange Laufzeiten werden die aktuell weiterhin günstigen Kapitalmarktbedingungen festgeschrieben. Dieser Effekt überkompensiert den zusätzlichen Zinsbedarf für die Bedienung der neu aufgenommenen Schulden, wobei dieser Wirkungszusammenhang im Planungszeitraum ausläuft. Indes ist unklar, ob dieses für den Staat günstige Zinsumfeld über die kommenden Jahre hinaus Bestand haben wird.

Tilgung notfallbedingter Kredite (Zeile 12)

Gemäß Art. 109 Abs. 3 GG und § 2 Abs. 3 BerlSchuldenbremseG ist die Aufnahme von notfallbedingten Krediten mit einem Tilgungsplan zu verbinden. Das Abgeordnetenhaus hat in dem am 4. Juni 2020 beschlossenen NHH 2020 für die dort vorgesehene Kreditaufnahme in Höhe von bis zu 6 Mrd. Euro eine Tilgung in gleichmäßigen Raten über einen Zeitraum von 27 Jahren beginnend mit dem Haushaltsjahr 2023 gesetzlich festgelegt. Rechnerisch ergibt sich damit ein Tilgungsbetrag von 222 Mio. Euro pro Jahr.

Tabelle 8: Die größten sonstigen Investitionen (nach Politikfeldern ohne Schulbau);
alle Summen ohne SIWA und Kreditfinanzierung

	2020	2021	2022	2023	2024
BAföG	81	81	81	81	
Charité -pauschal-	36	37	39	39	
Charité -sonstige-	58	59	56	54	67
Hochschulen	66	51	57	71	
Forschungseinrichtungen	66	45	63	67	
Klimaschutz und Stadtgrün (BEK 2030)	16	16	24	24	
Elektrische Straßenbeleuchtung	14	14	15	15	
Wasserbetriebe	20	18	16	16	
Grün Berlin	13	13	22	21	
ÖPNV (einschließlich Verkehrsvertrag)	244	250	292	290	
BVG und S-Bahn für Beschaffung von Schienenfahrzeugen	5	13	106	106	
Berliner Programm für nachhaltige Entwicklung (BENE)	40	38	39	35	
Kultur, Museen und Denkmalschutz	25	34	39	39	
Investitionspauschale an Vivantes	65	44	46	48	
Investitionspauschale an nichtöffentliche Träger	90	92	97	102	
Investitionszuschüsse nach Krankenhausstrukturgesetz	21	21	18	21	
Digitale Bildung	77	51	51	51	
Kita-Ausbauprogramm / Kinderbetreuung	15	1	10	10	
Wohnraumförderfonds	47	193	440	500	
Städtebauliche Erhaltung, Entwicklung und Förderung	120	125	141	128	
Stadtumbau Ost und West	46	43	40	40	
Programm für aktive Stadtzentren	15	17	20	21	
Zukunftsstandort Tegel	19	36	40	40	
Entwicklung Tempelhof	16	18	12	12	
GRW – Gewerblich und Private –	95	95	95	95	
GRW – Infrastruktur Hauptverwaltung und Bezirke –	55	55	55	55	
SILB- und SODA-Baumaßnahmen	39	59	94	166	144
Millionen Euro.	1.404	1.519	2.008	2.147	

Dotierung Konjunkturausgleichsrücklage (KAR) (Zeile 13)

Mit dem zum 1. Januar 2020 in Kraft getretenen *Gesetz zur Umsetzung der grundgesetzlichen Schuldenbremse in Berliner Landesrecht* wurde der bis dahin als Teil des Sondervermögens SIWANA geführte Nachhaltigkeitsfonds in die gemäß § 6 Abs. 3 BerlSchuldenbremseG errichtete Konjunkturausgleichsrücklage (KAR) überführt. Mittel der KAR dürfen nur zum Ausgleich des Haushalts im Fall einer negativen Konjunkturkomponente oder zum Ausgleich von Defiziten im Fall von Naturkatastrophen oder außergewöhnlichen Notsituationen entnommen werden, sofern der Ausgleich des Haushalts anderweitig nicht erreicht werden kann. Die KAR hat ein Zielvolumen von 1% der kumulierten bereinigten Einnahmen der jeweils fünf letzten Jahre.

Der Senat hat in seinem Entwurf für einen Zweiten Nachtragshaushalt 2020 vorgeschlagen, aufgrund der massiven Auswirkungen der Corona-Pandemie die KAR im Jahr 2020 vollständig, d.h. in Höhe von 327 Mio. Euro, zu entnehmen. Die KAR wies in diesem Fall zum Ende des Jahres einen Bestand von Null aus. Um für künftige Defizite gewappnet zu sein, für deren Abdeckung die KAR gesetzlich vorgesehen ist, ist es daher erforderlich, die Rücklage Schritt für Schritt und konjunkturgerecht wieder aufzufüllen. Hierfür ist ein Betrag von zunächst 200 Mio. Euro p.a., beginnend ab 2022 vorgesehen. Das Zielvolumen der KAR beträgt, auf der Basis der landesrechtlichen Grundlage, derzeit 1.379 Mio. Euro.

Zuführung SIWA (Zeile 14)

Das Sondervermögen SIWA speiste sich bis Ende 2019 grundsätzlich aus Haushaltüberschüssen. Das am 1. Januar 2020 in Kraft getretene *Gesetz zur Umsetzung der grundgesetzlichen Schuldenbremse in Berliner Landesrecht* regelt auch das SIWA neu. Zuweisungen an das SIWA aus etwaigen Überschüssen können demnach nur dann erfolgen, wenn die erforderlichen Tilgungen etwaiger konjunkturbedingter Kredite erfolgt sind. Über die Aufteilung etwaig verbleibender Überschüsse auf konkurrierende Verwendungen – Dotierung SIWA, Dotierung Konjunkturausgleichsrücklage, Altschuldentilgung – soll der Hauptausschuss auf Vorschlag des Senats entscheiden. Der bis Ende 2019 als Teil des SIWANA geführte Nachhaltigkeitsfonds wurde in eine Konjunkturausgleichsrücklage überführt.

Da in den Jahren 2022-24 nach den vorliegenden Eckwerten nicht mit Überschüssen zu rechnen ist, sieht die Finanzplanung planerisch keine weiteren Zuführungen an das SIWA vor.

Bereinigte Ausgaben (Zeile 15)

Die bereinigten Ausgaben ergeben sich als Summe der vorangehenden Zeilen 6 bis 14.

Steuereinnahmen, Allgemeine Bundesergänzungszuweisungen (Zeile 19)

Die Einnahmen aus Steuern und Allgemeinen Bundesergänzungszuweisungen basieren auf der Steuerschätzung vom Mai 2020. Die Steuerschätzung erfolgt grundsätzlich auf der Basis des geltenden Steuerrechts. In Ergänzung dazu wurde das 1. Corona-Steuerhilfegesetz in der Steuerschätzung wegen vorliegender Veranschlagungsreife bereits berücksichtigt.

Die im Rahmen der letzten Steuerschätzung und im Haushalt 2020/2021 berücksichtigte Einwohnerkomponente aus dem erwarteten auch weiterhin überdurchschnittlichen Einwohnerwachstum in Berlin wurde für diese Finanzplanung nicht mehr berücksichtigt. Der für Berlin grundsätzlich positive Effekt überdurchschnittlicher Bevölkerungszuwächse wird derzeit durch die (temporären) Effekte „Corona“ (weniger Wanderungen und Verzögerungen bei der Erstellung der Statistik) und Registerbereinigungen im Zusammenhang mit den letzten Wahlen überlagert. Dies schließt nicht aus, dass nach Überwindung der aktuellen atypischen Situation der für Berlin grundsätzlich positive Trend wieder trägt.

Die von Bund und Ländern beschlossene Neuordnung ihrer Finanzbeziehungen ist planmäßig zum 1.1.2020 in Kraft getreten. Eine detaillierte Darstellung zu den einzelnen Komponenten und ihrer Gesamtwirkung findet sich in der Finanzplanung von Berlin 2017 bis 2021, Seite 19 ff. Berlin hat erreicht, dass die Gesamtwirkung des Finanzausgleichs im alten Recht auch ins neue Recht überführt wurde; drohende Einnahmenverluste konnten somit vermieden werden. Konkrete Auswirkungen für Berlin sind der vollständige Wegfall des Länderfinanzausgleichs im engeren Sinne, finanzkraftabhängige Zuschläge im Rahmen der Umsatzsteuerverteilung sowie deutlich höhere Allgemeine Bundesergänzungszuweisungen.

Absehbare Mindereinnahmen aus Steueränderungen (Zeile 20)

Zusätzliche Steuermindereinnahmen resultieren aus dem nach der Steuerschätzung im Mai 2020 beschlossenen 2. Corona-Steuerhilfegesetz sowie weiteren im Gesetzgebungsverfahren befindlichen Steuerrechtsänderungen wie dem 2. Familienentlastungsgesetz sowie dem Gesetz zur Anhebung der Pauschbeträge für Menschen mit Behinderungen.

Aus dem 2. Corona-SteuerhilfeG, das Bestandteil des im Juni von der Bundesregierung vorgestellten Konjunkturpakets ist, ergeben sich für Berlin Mindereinnahmen von ca. 340 Mio. Euro im Jahr 2021; 180 Mio. Euro im Jahr 2022, 225 Mio. Euro 2023 und rd. 100 Mio. Euro 2024.

Nach dem 2. Familienentlastungsgesetz sind eine weitere Kindergelderhöhung ab 1.1.2021 um 15 Euro je Kind und Monat, die Erhöhung von Kinderfreibeträgen und des Grundfreibetrags sowie die Abmilderung der kalten Progression vorgesehen. Dies ist verbunden mit Steuermindereinnahmen bei Lohn- und Einkommensteuer für Berlin in der Größenordnung von rd. 220 Mio. Euro im Jahr 2021, rd. 360 Mio. Euro im Jahr 2022 und jeweils rd. 380 Mio. Euro in den Jahren 2023/24.

Das Behinderten-PauschbetragsG schlägt sich für Berlin ab 2022 jährlich mit rd. 40 Mio. Euro Steuermindereinnahmen nieder.

Einnahmen aus Solidarpakt II (Zeile 21), sonstige Bundesergänzungszuweisungen (Zeile 22), Konsolidierungshilfen (Zeile 23)

Die Sonderbedarfs-Bundesergänzungszuweisungen (SoBEZ) zählten wie die Konsolidierungshilfen zu den nicht finanzkraftabhängigen Einnahmen. Bei den SoBEZ hatten die Leistungen aus dem Solidarpakt II bis 2019 den größten Anteil. Sie sind degressiv ausgestaltet und wurden letztmalig im Jahr 2019 gezahlt; Berlin erhielt für das Jahr 2019 rund 399 Mio. Euro. Die Auszahlung der Konsolidierungshilfen an das Land war abhängig davon, dass Berlin die vereinbarten Bedingungen erfüllt. Berlin hat dies in allen Jahren erreicht; eine letzte Teilrate in Höhe von rund 27 Mio. Euro wurde im Juni 2020 gezahlt. Der Kompensationsbetrag für die von den Ländern an den Bund übergegangene Kraftfahrzeugsteuer wird dauerhaft gezahlt (Berlin rd. 212 Mio. Euro p.a.), ebenso die Sonderbedarfs-Bundesergänzungszuweisungen (SoBEZ) für die Kosten der politischen Führung (Berlin aktuell rd. 43 Mio. Euro p.a.).

Sonstige Einnahmen (Zeile 24)

Die sonstigen Einnahmen in Berlin umfassen einerseits Gebühren und Beiträge, andererseits diverse Zuweisungen vom Bund und der Europäischen Union, u.a. Mittel für den sozialen Wohnungsbau, die Gemeindeverkehrsfinanzierung oder auch die Bundesbeteiligung an den Kosten für Unterkunft (KdU) im Rahmen des Sozialgesetzbuches. In den Ansätzen für letztere ist bereits die Übernahme weiterer bis zu 25% der KdU durch den Bund enthalten, die dieser als strukturelle Entlastung der Kommunen im Rahmen des Konjunkturpakets zugesagt hat.

Dämpfend auf die Verlaufskurve der sonstigen Einnahmen wirkt sich aus, dass ab 2023 noch einmal geringere Rückflüsse aus in der Vergangenheit gewährten Wohnungsbaudarlehen erwartet werden. Ab 2024 sinken zudem die erwarteten Zuflüsse aus dem EFRE / ESF-Mittel, da Berlin als – nach dem Brexit rechnerisch und aufgrund des hohen Wachstums der letzten Jahre faktisch – relativ gesehen reichere Region in der kommenden Periode mit geringeren Mittelzuweisungen zu rechnen hat.

Vermögensaktivierung (Zeile 25)

Die Einnahmen resultieren im Wesentlichen aus Erlösabführungen aus dem Treuhandvermögen Liegenschaftsfonds. Die nur geringen Ansätze ergeben sich aus den politischen Entscheidungen des Senats und des Abgeordnetenhauses, bei der Veräußerung von Grundstücken restriktiv vorzugehen.

Pauschale Mehreinnahmen (Zeile 26)

Die hier aufgeführten Beträge ergeben sich im Wesentlichen aus erwarteten Zuflüssen aus zwei Quellen. Zum einen und wie bereits in der letzten Finanzplanung berücksichtigt hat der Bund signalisiert, die Leistungen zur Verbesserung der Kinderbetreuung über das Jahr 2022 hinaus fortzusetzen. Zum anderen sind in dieser Position nicht-steuerliche Maßnahmen enthalten, die Teil des im Juni 2020 vorgelegten Konjunkturpakets der Bundesregierung sind. Hierzu zählen z.B. die für die Jahre 2021-25 vom Bund in Aussicht gestellten Mittel aus dem Pakt für den öffentlichen Gesundheitsdienst.

Bereinigte Einnahmen (Zeile 27)

Die bereinigten Einnahmen ergeben sich als Summe der vorangehenden Zeilen 18 bis 25.

(Kalkulatorischer) Finanzierungssaldo (Zeile 30 bzw. 32)

Der kalkulatorische Finanzierungssaldo bezeichnet die Differenz von bereinigten Einnahmen und bereinigten Ausgaben vor Zuführung an das SIWA(NA). Der Finanzierungssaldo ermittelt sich als Differenz zwischen den bereinigten Einnahmen und den bereinigten Ausgaben abzüglich der Zuweisung an das SIWA(NA) gemäß Zeile 12.

Ableitung der strukturellen NKA (Zeilen 34-45)

Mit dem Inkrafttreten der landesrechtlichen Regelung zur Umsetzung der grundgesetzlichen Schuldenbremse ist der Haushalt des Landes ab dem Jahr 2020 auf die neue Zielgröße – eine strukturelle NKA von kleiner gleich Null – auszurichten. Die strukturelle NKA wird aus dem Finanzierungssaldo (Zeile 32) unter Anrechnung zusätzlicher Größen abgeleitet, die sachgerecht den strukturellen, um Konjunktur- und Vermögenseffekte bereinigten Status des Haushalts abbilden. Um unerwartete Entwicklungen abfedern zu können, wird für einen Haushalt ein Puffer von mindestens 100 Mio. Euro zur strukturellen Null als angemessen erachtet. Die detaillierte Herleitung der Komponenten, die in die Berechnung der strukturellen NKA einfließen, ist in Kapitel 5 dargestellt.

Nachrichtlich: (erwartete) SIWA Ist-Abflüsse (Zeilen 49)

Um die tatsächlichen Investitionen des Landes Berlin transparenter zu machen, weist Zeile 49 die (prognostizierten) tatsächlichen Abflüsse aus dem SIWA/SIWANA aus. Zeile 50 enthält die Höhe der jährlichen Investitionen des Landes inkl. dieser Abflüsse (also Investitionen aus Haushalt und SIWA(NA)).

Nachrichtlich: Schuldenstand (Zeilen 52-54)

Die Entwicklung des Schuldenstandes lässt sich nicht aus den haushälterischen bzw. finanzplanerischen Zahlen der Eckwertetabelle ableiten, weil es sich dabei um eine stichtagsbezogene Angabe handelt. Sie wird jährlich zum 31. Dezember erhoben und an das Statistische Bundesamt gemeldet. Zeile 52 weist den gesamten Schuldenstand (Kreditmarkt, Verwaltungsschulden, Inneres Darlehen, Kassenkredite) aus, Zeile 53 als Teilmenge davon nur den Schuldenstand am Kreditmarkt. Zeile 54 weist die Schulden in den Extrahaushalten des Landes aus.

7 Gemeinsames Schema

Die nachfolgende Übersicht der Einnahmen und Ausgaben folgt einem gemeinsamen Schema von Bund und Ländern. Hierfür werden die Gruppierungen des Haushaltsplans in »Positionen« aufbereitet.

Mio. € (Rundungsdifferenzen möglich)

Einnahmeart	Position	2020				
		2020	2021	2022	2023	2024
Einnahmen der laufenden Rechnung	1	29.338	28.116	29.400	30.357	31.457
Steuern	11	19.591	23.424	23.832	24.730	25.884
steuerähnliche Abgaben	12	18	28	28	28	28
Einnahmen aus wirtschaftlicher Tätigkeit	13	522	529	488	528	501
Zinseinnahmen	14	12	13	13	13	13
laufende Zuweisungen und Zuschüsse (ohne Schuldendiensthilfen)	15	8.183	3.103	4.044	4.063	4.035
vom öffentlichen Bereich	151	7.687	2.407	3.229	3.248	3.258
vom Bund	1511	7.422	2.142	2.907	2.927	2.928
sonstige von Ländern	1513	100	100	100	100	100
von Bezirken	1514	16	16	16	16	16
von Sozialversicherungsträgern	1516	148	148	200	200	200
vom sonst. öffentl. Bereich	1517	0	0	6	5	14
von anderen Bereichen	152	495	695	815	815	777
Schuldendiensthilfen	16	36	36	29	29	27
vom Bund	1611	0	0	0	0	0
von anderen Bereichen	162	36	36	29	29	27
sonstige Einnahmen der laufenden Rechnung	17	977	984	965	965	968
Gebühren, sonstige Entgelte	171	897	897	884	885	885
sonstige Einnahmen	172	80	87	81	80	83
Einnahmen der Kapitalrechnung	2	698	706	674	642	640
Veräußerung von Sachvermögen	21	17	17	15	15	15
Vermögensübertragungen	22	499	507	520	507	505
Zuweisungen für Investitionen vom Bund	2211	263	263	205	218	224
vom sonstigen öffentlichen Bereich	2215	114	122	191	184	175
Zuschüsse für Investitionen von anderen Bereichen	222	119	119	121	102	103
sonstige Vermögensübertragungen	223	3	3	3	3	3
von anderen Bereichen	2234	3	3	3	3	3
Darlehensrückflüsse	23	182	182	139	119	119
von Sonstigen im Inland	2321	182	182	139	119	119
Veräußerung von Beteiligungen u. dgl.	24	0	0	0	0	0
Globale Mehr-/Mindereinnahmen	3	112	0	150	150	150
Bereinigte Einnahmen	4	30.148	28.822	30.222	31.148	32.247
Besondere Finanzierungsvorgänge	5	6.407	2.236	687	446	93
Nettoneuverschuldung am Kreditmarkt	51	6.000	-136	492	229	23
Entnahme aus Rücklagen	52	267	2.372	53	80	70
Überschüsse aus Vorjahren	53	140	0	142	137	0
Zu- und Absetzungen	6	408	408	408	408	441
Nettostellungen (Verrechnungen u.ä.)	64	408	408	408	408	441
Einnahmenvolumen	7	36.963	31.466	31.317	32.002	32.781

und Ausgaben nach Arten

Mio. € (Rundungsdifferenzen möglich)					Ausgaben	
2020	2021	2022	2023	2024	Position	Ausgabeart
31.541	28.331	29.858	30.316	30.623	1	Ausgaben der laufenden Rechnung
9.929	10.255	10.582	10.874	11.171	11	Personalausgaben
9.812	9.075	9.104	9.207	9.258	12	laufender Sachaufwand
4.598	4.207	4.228	4.249	4.271	121	sächliche Verwaltungsausgaben
4.918	4.608	4.619	4.691	4.688	123	Erstattungen an andere Bereiche
297	260	257	267	299	124	sonstige Zuschüsse für laufende Zwecke
1.180	1.160	1.100	1.070	1.080	13	Zinsausgaben
1	1	0	0	0	1311	an Bund
1.179	1.159	1.100	1.070	1.080	1322	für Kreditmarktmittel
10.550	7.807	9.021	9.103	9.041	14	laufende Zuweisungen und Zuschüsse
853	667	628	627	689	141	an öffentlichen Bereich
390	304	313	308	310	1411	an Bund
83	73	73	74	75	1413	sonstige an Länder
6	3	3	3	5	1415	sonstige an Bezirke
6	7	10	10	10	1416	an Sondervermögen
368	280	229	232	289	1418	an Sozialversicherungsträger
9.697	7.141	8.392	8.477	8.353	142	an andere Bereiche
5.184	3.413	3.859	3.881	3.809	1422	sonstige an Unternehmen und öffentliche Einrichtungen
3.810	3.100	3.830	3.882	3.888	1423	Renten, Unterstützungen u.ä.
683	620	689	693	635	1424	an soziale u. ähnliche Einrichtungen
20	8	15	20	20	1425	an Ausland
70	33	51	62	73	15	Schuldendiensthilfen
70	33	51	62	73	152	an andere Bereiche
57	26	42	53	64	1521	an Unternehmen u. öffentl. Einrichtungen
13	7	8	9	9	1522	an Sonstige im Inland
2.950	2.772	2.087	2.161	2.663	2	Ausgaben der Kapitalrechnung
2.876	2.707	2.000	2.100	2.600	21-24	Investitionen ohne Position 223
53	44	62	42	44	223	Vermögensübertragungen
21	21	25	19	19	25	Schuldentilgung an öffentlichen Bereich
20	20	24	18	18	251	an Bund
1	1	1	1	1	252	an Sondervermögen
252	-156	-1.349	-1.441	-1.358	3	Globale Mehr-/Minderausgaben
34.743	30.947	30.596	31.036	31.928	4	Bereinigte Ausgaben
1.813	110	295	539	422	5	Besondere Finanzierungsvorgänge
0	0	0	222	222	511	Kredittilgung Pandemie
1.671	110	295	317	200	52	Zuführung an Rücklagen
142	0	0	0	0	53	saldierter Fehlbetrag
407	409	427	428	431	6	Zu- und Absetzungen
407	409	427	428	431	64	Nettostellungen (Verrechnungen u.ä.)
36.963	31.466	31.318	32.003	32.781	7	Ausgabevolumen

Kompodium wichtiger Fachbegriffe

bereinigte

Ausgaben

Summe aus Personalausgaben, konsumtiven → Sachausgaben, Zinsausgaben, Tilgungen gegenüber Verwaltungen und Investitionsausgaben; gelegentlich auch als nachfragewirksame Ausgaben bezeichnet

investive

Ausgaben

siehe → Investitionsausgaben

konsumtive

Ausgaben

siehe laufende → Ausgaben

laufende

Ausgaben

Summe der Personalausgaben, konsumtiven → Sachausgaben und Zinsausgaben

Ausgabevolumen

bereinigte Ausgaben zuzüglich der besonderen → Finanzierungsausgaben (Zuführung an Rücklagen, ausgabeseitige Verrechnungen, Abdeckung von Vorjahresfehlbeträgen); entspricht dem Haushaltsvolumen.

Bruttoinlandsprodukt

bezeichnet den Teil der Wirtschaftsleistung einer Volkswirtschaft, der innerhalb der Landesgrenzen erbracht wird (Territorialprinzip); dabei spielt es keine Rolle, ob diese Leistungen durch inländische oder ausländische Produzenten erzielt werden.

Bruttowertschöpfung

Gesamtbetrag der in einer Region in einem Zeitraum erzeugten Sachgüter und Dienstleistungen abzüglich der Vorleistungen

Budgetsemielastizität

Die Budgetsemielastizität spiegelt die Reagibilität des Budgets von Bund und Ländern auf Veränderungen der → Produktionslücke wider. Sie fließt in die Berechnung der ex ante-Konjunkturkomponente im Rahmen von makrobasierten Konjunktur-

bereinigungsverfahren ein. Bei der Berechnung der ex ante-Konjunkturkomponente eines Landes wird zunächst der Betrag der gesamtstaatlichen Produktionslücke mit der anteiligen Budgetsemielastizität der Länder multipliziert und dann auf der Grundlage ihres jeweiligen Anteils am gesamten Steueraufkommen auf die einzelnen Länder verteilt.

Bundesergänzungszuweisungen

- Allgemeine Bundesergänzungszuweisungen für leistungsschwache Länder zur ergänzenden Deckung ihres allgemeinen Finanzbedarfs nach § 11 Abs. 2 FAG (ergänzendes Element im bundesstaatlichen → Finanzausgleich);
- Sonderbedarfs-Bundesergänzungszuweisungen für die neuen Länder zum Ausgleich von Sonderlasten durch die strukturelle Arbeitslosigkeit und den daraus entstehenden überproportionalen Lasten bei der Zusammenführung von Arbeitslosenhilfe und Sozialhilfe für Erwerbsfähige nach § 11 Abs. 3 FAG;
- Sonderbedarfs-Bundesergänzungszuweisungen wegen überdurchschnittlich hoher Kosten politischer Führung nach § 11 Abs. 4 FAG.
- Sonderbedarfs-Bundesergänzungszuweisungen wegen besonders geringer kommunaler Steuerkraft nach § 11 Abs. 5 FAG.
- Sonderbedarfs-Bundesergänzungszuweisungen wegen überdurchschnittlicher Mittel aus der Forschungsförderung nach § 11 Abs. 6 FAG.

Deckungslücke

Unterschiedsbetrag zwischen → Ausgabevolumen und → Einnahmenvolumen

Defizit

siehe → Finanzierungsdefizit

konjunkturelles

Defizit

auch: konjunkturbedingte Komponente des → Finanzierungsdefizits; gibt Auskunft darüber, welcher Teil eines Finanzierungsdefizits durch unmittelbare konjunkturelle Wirkung (insbesondere konjunkturbedingte Steuermindereinnahmen) verursacht ist. Nicht empirisch beobachtbar;

kann nur mithilfe theoretischer Modelle ermittelt werden.

strukturelles

Defizit

auch: strukturelle Komponente des → Finanzierungsdefizits; bezeichnet denjenigen Teil des Finanzierungsdefizits, der *nicht* durch unmittelbare konjunkturelle Wirkung verursacht und damit tendenziell dauerhaft ist. Wird als Restgröße ermittelt, indem von einem Finanzierungsdefizit das konjunkturelle Defizit abgesetzt wird.

Defizitquote

Verhältnis des → Finanzierungsdefizits zu den bereinigten → Ausgaben

bereinigte

Einnahmen

Summe der laufenden und investiven Einnahmen; enthält keine → Nettokreditaufnahme.

investive

Einnahmen

Zuweisungen und Zuschüsse Dritter (insbesondere vom Bund und der EU für Investitionen), Darlehensrückflüsse und Einnahmen aus der Veräußerung von Vermögen

konsumtive

Einnahmen

siehe laufende → Einnahmen

laufende

Einnahmen

Summe der Steuereinnahmen, Einnahmen aus Zuweisungen und Zuschüssen Dritter (insbesondere vom Bund und der EU) mit Ausnahme für Investitionen, Gebühren, sonstigen Entgelten und Einnahmen aus wirtschaftlicher Tätigkeit

Einnahmen aus Vermögensaktivierung

umfassen die Veräußerungserlöse, soweit im Einzelplan 29 (Allgemeine Finanzangelegenheiten) gebucht.

Einnahmenvolumen

bereinigte Einnahmen zuzüglich der besonderen Finanzierungseinnahmen (Entnahme aus Rücklagen, einnahmeseitige Verrechnungen, Überschüsse aus Vorjahren, Nettokreditaufnahme); entspricht dem

Haushaltsvolumen (siehe auch Ausgabevolumen).

Extrahaushalt

Extrahaushalte sind gemäß dem → Schalenkonzept solche institutionellen Einheiten, die zwar nicht zum → Kernhaushalt einer Gebietskörperschaft gehören, aber anhand von bestimmten Kriterien (Eigentümerschaft, Stimmrechte, Entscheidungsautonomie, Erlösstrukturen o.ä.) im System der Volkswirtschaftlichen Gesamtrechnungen dem sog. Öffentlichen Gesamthaushalt, bestehend aus Kernhaushalt und Extrahaushalten, zugeordnet werden.

bundesstaatlicher

Finanzausgleich

Der bundesstaatliche Finanzausgleich ist das Instrument zur Verteilung der gemeinsamen Steuereinnahmen im Bundesstaat. Seine wesentlichen Ziele sind, die Eigenstaatlichkeit der Länder zu garantieren und einheitliche Lebensverhältnisse in Deutschland zu wahren. Der bundesstaatliche Finanzausgleich besteht aus den folgenden drei Stufen:

- 1. Stufe: vertikale Steuerverteilung. Verteilung des gesamten Steueraufkommens auf die beiden staatlichen Ebenen Bund und Länder (einschließlich Gemeinden).

- 2. Stufe: horizontale Steuerverteilung. Das Steueraufkommen der Ländergesamtheit wird den einzelnen Ländern zugeordnet, und zwar (mit Ausnahme der Umsatzsteuer) nach dem Prinzip des örtlichen Aufkommens (Wohnsitz oder Betriebsstätte). Die *Steuerzerlegung* korrigiert erhebungstechnisch bedingte Verzerrungen des örtlichen Aufkommens. Die horizontale *Umverteilung* zwischen den Ländern erfolgt allein über Zu- und Abschläge bei der Umsatzsteuerverteilung (Finanzkraftausgleich).

- 3. Stufe: Bundesergänzungszuweisungen. *Allgemeine Bundesergänzungszuweisungen* ergänzen die vorherigen Stufen durch Zuweisungen des Bundes an leistungsschwache Länder. Daneben existieren *Sonderbedarfs-Bundesergänzungszuweisungen*. Siehe → Bundesergänzungszuweisungen.

besondere
Finanzierungsausgaben

Zuführung an Rücklagen, ausgabeseitige Verrechnungen, Abdeckung von Vorjahresfehlbeträgen

Finanzierungsdefizit

Negativer → Finanzierungssaldo. In der Regel muss das Finanzierungsdefizit durch Kreditaufnahme gedeckt werden.

besondere
Finanzierungseinnahmen

Entnahme aus Rücklagen, einnahmeseitige Verrechnungen, Überschüsse aus Vorjahren → Nettokreditaufnahme

Finanzierungssaldo

Unterschiedsbetrag zwischen bereinigten → Einnahmen und bereinigten → Ausgaben. Ist der Finanzierungssaldo gleich null, handelt es sich um einen *materiell* ausgeglichenen Haushalt, der ohne Kreditaufnahme finanziert werden kann (siehe ausgeglichener → Haushalt).

Föderalismusreform I

Im Zentrum der Föderalismusreform I, die im September 2006 in Kraft trat, standen die Neuordnung der Gesetzgebungskompetenzen und die Aufhebung der bisherigen Rahmengesetzgebungskompetenz des Bundes (unter Aufteilung ihrer Materien auf Bund und Länder). Für Berlin ist darüber hinaus die Änderung des Grundgesetzes von großer Bedeutung, die die gesamtstaatliche Repräsentation in der Hauptstadt als Aufgabe des Bundes nunmehr auch im Grundgesetz explizit fest schreibt (Art. 22 Abs. 1 GG). Für die durch die Änderung des Grundgesetzes weggefallenen Mischfinanzierungen regelt Art. 143c GG die Ausgleichszahlungen an die Länder im Gesamtzeitraum 2007 bis 2019.

Föderalismusreform II

Im Zentrum der Föderalismusreform II, die im August 2009 in Kraft trat, standen die Begrenzung der Verschuldung von Bund und Ländern sowie die laufende Haushaltsüberwachung zur Vermeidung von Haushaltsnotlagen.

Siehe → Schuldenregel für Bund und Länder, Vermeidung von Haushaltsnotlagen, Konsolidierungshilfen

ausgeglichener
Haushalt

Ein Haushalt ist *formal* stets ausgeglichen (Gleichheit von Einnahme- und Ausgabevolumen). *Materiell* ausgeglichen ist der Haushalt dann, wenn die Ausgaben ohne → Neuverschuldung finanziert werden können.

Investitionsausgaben

Ausgaben für Baumaßnahmen, Erwerb von beweglichen und unbeweglichen Sachen, investive Zuweisungen und Zuschüsse, Vergabe von Darlehen, Erwerb von Beteiligungen

eigenfinanzierte
Investitionen

→ Investitionsausgaben abzüglich der von Dritten empfangenen Zuweisungen und Zuschüsse für Investitionen (vor allem vom Bund und der EU)

Investitionsquote

Verhältnis der → Investitionsausgaben zu den bereinigten Ausgaben

Kapitalrechnung

umfasst die investiven → Einnahmen und → Ausgaben.

Kassenkredite

kurzfristige Kreditaufnahme zur Überbrückung von Liquiditätsengpässen

Kennziffernsystem

Der → Stabilitätsrat bedient sich bei der fortlaufenden Überwachung der Haushaltswirtschaft von Bund und Ländern eines Systems, das aus den Kennziffern (struktureller) → Finanzierungssaldo je Einwohner, → Kreditfinanzierungsquote, → Zins-Steuer-Relation und Schuldenstand je Einwohner besteht. Für den Bereich der Länder ist zu jeder Kennziffer – ermittelt auf Basis des Länderdurchschnitts – ein Schwellenwert festgelegt. Die Kennziffern für den Bund werden aus dessen eigener Vergangenheitsentwicklung hergeleitet. Überschreitet eine Gebietskörperschaft eine Mehrzahl von Schwellenwerten (d.h. drei von vier), leitet der Stabilitätsrat eine Prüfung (»Evaluation«) ein, ob der betreffenden Gebietskörperschaft eine Haushaltsnotlage droht.

Kernhaushalt

Als Kernhaushalt bezeichnet man einen öffentlichen Haushalt auf Bundes-, Landes- oder Kommunalebene im engeren Sinne, also ohne → Extrahaushalte (beispielsweise öffentliche Hochschulen) oder sonstige Fonds, Einrichtungen und Unternehmen (beispielsweise Energie- und Wasserversorger oder Verkehrsunternehmen). Die Gliederung des „öffentlichen Bereichs“ in Kern- und Extrahaushalte (gemeinsam: „Öffentlicher Gesamthaushalt“) sowie „sonstige Fonds, Einrichtungen und Unternehmen“ ist zentraler Bestandteil des sogenannten → Schalenkonzepts.

Konjunkturkomponente

siehe konjunkturelles → Defizit

Konsolidierungshilfen

Teil der Beschlüsse der → Föderalismusreform II. Als Hilfe zur Einhaltung der Schuldenregel kann fünf Ländern (Bremen, Saarland, Berlin, Sachsen-Anhalt, Schleswig-Holstein) im Zeitraum 2011 bis 2019 eine finanzielle Unterstützung in Höhe von zusammen 800 Mio. Euro jährlich gewährt werden (insgesamt 7,2 Mrd. Euro). Voraussetzung ist die Einhaltung von Konsolidierungsverpflichtungen mit einem jährlichen Abbau des strukturellen → Defizits des Jahres 2010 um jeweils ein Zehntel.

Kreditfinanzierungsquote

Verhältnis von → Neuverschuldung zu bereinigten → Ausgaben

Mischfinanzierungen

- Art. 91a GG [Gemeinschaftsaufgaben Verbesserung der regionalen Wirtschaftsstruktur, Verbesserung der Agrarstruktur und des Küstenschutzes];
- Art. 91b GG [Gemeinschaftsaufgaben Förderung von Wissenschaft, Forschung und Lehre, Bildungsevaluation];
- Art. 91c GG [Gemeinschaftsaufgabe IT-Zusammenarbeit von Bund und Ländern];
- Art. 91d GG [Gemeinschaftsaufgabe Verwaltungs-Benchmarking für Bund und Länder];
- Art. 91e GG [Grundsicherung für Arbeitsuchende];
- Art. 104a Abs. 3 GG [Geldleistungsgesetze des Bundes]; Art. 104 a Abs. 4 GG [Zustimmungserfordernis des Bundesrats

zu bestimmten Bundesgesetzen mit Kostenfolgen];

- Art. 104a Abs. 6 GG [Regelung der Lastentragung von Bund und Ländern bei Verletzung supranationaler oder völkerrechtlicher Verpflichtungen];

- Art. 104b GG [Finanzhilfen für besonders bedeutsame Investitionen der Länder und Gemeinden, die zur Abwehr einer Störung des gesamtwirtschaftlichen Gleichgewichts oder zum Ausgleich unterschiedlicher Wirtschaftskraft im Bundesgebiet oder zur Förderung des wirtschaftlichen Wachstums erforderlich sind; Voraussetzung: Gesetzgebungsbefugnis des Bundes; Befristung, Degression, regelmäßige Überprüfung; Ausnahme: bei Naturkatastrophen oder anderen außergewöhnlichen Notsituationen (z.B. die zum Beschlusszeitpunkt dieser Grundgesetzänderung aktuelle Finanz- und Wirtschaftskrise) Gewährung von Finanzhilfen durch Bund an Länder und Gemeinden auch ohne Gesetzgebungsbefugnis möglich; bundesrechtliche Bestimmungen über Ausgestaltung der Länderprogramme zur Verwendung der Finanzhilfen möglich; Festlegung der Kriterien für Ausgestaltung in Einvernehmen mit Ländern; Recht der Bundesregierung auf Berichte, Vorlage der Akten und eigene Erhebungen];

- Art. 104c GG [Finanzhilfen für gesamtstaatlich bedeutsame Investitionen der Gemeinden (Gemeindeverbände) im Bereich der kommunalen Bildungsinfrastruktur];

- Art. 104d GG: Der Bund kann den Ländern zweckgebunden Finanzhilfen für gesamtstaatlich bedeutsame Investitionen der Länder und Kommunen im sozialen Wohnungsbau gewähren.

- Art. 109 Abs. 5 [Regelung der vertikalen und horizontalen Aufteilung möglicher Sanktionszahlungen nach Maastricht-Vertrag];

- Art. 125c GG: Die zeitliche Vorgabe zur Fortgeltung der Regelungen zum GVFG-Bundesprogramm zum 1. Januar 2025 ist gestrichen worden, um eine sofortige Änderung der fortgeltenden Bestimmungen zu ermöglichen.

- für weggefallene Mischfinanzierungen (GA Hochschulbau und Bildungsplanung, Finanzhilfen zur Gemeindeverkehrsfinanzierung und Wohnraumförderung) regelt Art. 143c GG Ausgleichszahlungen an Länder für den Gesamtzeitraum 2007 bis 2019;

- Art. 143e GG: Zentrale Verwaltungsaufgaben bei den Bundesautobahnen und sonstigen Bundesstraßen können danach auf Antrag eines Landes wie vor der → Neuordnung der Bund-Länder-Finanzbeziehungen in der Bundesauftragsverwaltung verbleiben;
- nach Art. 106a GG steht den Ländern ein Anteil aus dem Steueraufkommen des Bundes für den öffentlichen Personennahverkehr zu.

Nettokreditaufnahme

siehe → Neuverschuldung

strukturelle

Nettokreditaufnahme (NKA)

Die strukturelle NKA ist die um u.a. die konjunkturelle Wirkung auf das Budget, Einmaleffekte und finanzielle Transaktionen bereinigte Nettokreditaufnahme. Sie ist sowohl in der landesrechtlichen Regelung als auch für die Überwachung durch den Stabilitätsrat die Zielgröße für die Einhaltung der Schuldenbremse.

Neuordnung der Bund-Länder-Finanzbeziehungen

Im Zentrum der Neuordnung, die im Juli 2017 in Kraft trat, stand die Neuregelung des bundesstaatlichen Finanzausgleichs ab dem 1.1.2020 bis mindestens zum Jahr 2030. Die Bedeutung der Bundeszuweisungen nimmt mit dieser Reform zu; der Bund entlastet die Länder insgesamt um rd. 4 Mrd. Euro netto. Zur Umsetzung der Neuordnung waren zahlreiche grundgesetzliche und einfachgesetzliche Änderungen erforderlich.

Wesentliche Reformelemente:

- Umsatzsteuervorwegausgleich und horizontaler Länderfinanzausgleich werden abgeschafft. Die horizontale Umverteilung zwischen den Ländern erfolgt künftig allein über Zu- und Abschläge bei der Umsatzsteuerverteilung. Die Gemeindefinanzkraft wird dabei statt mit den bisherigen 64 % zu 75 % berücksichtigt.
- Allgemeine Bundesergänzungszuweisungen werden fortgeführt, Ausgleichsgrad und -tarif dabei erhöht.
- Sonderbedarfs-BEZ für neue Länder und Berlin sowie Konsolidierungshilfen entfallen, Entflechtungsmittel in Umsatzsteuer-Festbetrag umgewandelt; neue Gemeindesteuerkraft-BEZ und Forschungs-BEZ (Berlin nicht beteiligt).

- Fortführung GVFG-Bundesprogramm, Einführung Sanierungshilfen für Saarland und Bremen; Stabilitätsrat: auch Überwachung der Einhaltung der Schuldenbremse.

- Aufgabenerledigung im Bundesstaat: Bund für Verwaltung der Bundesautobahnen verantwortlich (u.a. Planung, Bau, Betrieb, Erhaltung und Finanzierung); Ausweitung der Mitfinanzierungskompetenz des Bundes auf kommunale Bildungsinfrastruktur finanzschwacher Kommunen und Ausweitung Unterhaltsvorschuss.

- Der Stabilitätsrat überwacht ab 2020 auch die Einhaltung der Schuldenbremse durch Bund und Länder.

Neuverschuldung

Gesamtbetrag der in einem Haushaltsjahr aufgenommenen Kredite (Bruttoneuverschuldung) abzüglich derjenigen Mittel, die für eine Refinanzierung der im laufenden Haushaltsjahr vertragsgemäß anfallenden Tilgungen früherer Perioden erforderlich werden. Gelegentlich auch als Nettoneuverschuldung bezeichnet.

Positionen der Finanzplanung

Den Positionen der Finanzplanung liegt ein für Bund und Länder einheitliches Abgrenzungsschema zugrunde. Die Positionen der Finanzplanung werden aus der Gruppierung der Haushalte hergeleitet; Absicht ist eine verdichtete Darstellung unter vorwiegend volkswirtschaftlichen Gesichtspunkten.

Potentialpfad

Der Potentialpfad beschreibt die Entwicklung des Bruttoinlandsprodukts bei Normalauslastung der gesamtwirtschaftlichen Produktionskapazitäten und damit die gesamtwirtschaftliche Aktivität, die ohne inflationäre Verspannungen bei gegebenen Rahmenbedingungen möglich ist (vgl. BMF-Monatsbericht vom 21.02.2011). Die Potentialrate beschreibt die jährliche Veränderung des → Produktionspotentials einer Volkswirtschaft.

Primärausgaben

bereinigte → Ausgaben abzüglich Zinsausgaben (d.h. Personalausgaben, konsumtive Sachausgaben ohne Zinsausgaben, → Investitionsausgaben)

Primärdefizit

negativer → Primärsaldo

Primäreinnahmen

Bereinigte → Einnahmen ohne Einnahmen aus der Aktivierung von Vermögen. Umfassen damit Steuereinnahmen, Länderfinanzausgleich, Bundesergänzungszuweisungen, andere Zuweisungen und Zuschüsse des Bundes und der EU, Gebühren, Beiträge sowie Einnahmen aus wirtschaftlicher Betätigung.

Primärhaushalt

Rechnerischer Teil des Haushalts, wie er sich aus der Zusammenstellung von → Primäreinnahmen und → Primärausgaben ergibt. Die Absicht des Primärhaushalts ist es, einen politischen »Kernhaushalt« mit den für die Politikfelder relevanten Einnahmen und Ausgaben darzustellen; hierbei bleiben die Zinsausgaben unberücksichtigt, weil es sich um die Finanzierungskosten früherer Haushaltsjahre handelt. Die Abschlusssumme des Primärhaushalts – der Primärsaldo – gibt Aufschluss darüber, in welchem Umfange die für politische Gestaltung im laufenden Haushaltsjahr eingesetzten Ausgaben durch (dauerhafte) Einnahmen finanziert werden. In längerfristiger Perspektive sollte der Primärhaushalt einen Überschuss erwirtschaften, der hoch genug ist, um daraus die Zinsausgaben finanzieren zu können (siehe ausgeglichener Haushalt).

Primärsaldo

Abschluss des Primärhaushalts, d.h. Differenzbetrag zwischen → Primäreinnahmen und → Primärausgaben

Produktionslücke

Die Produktionslücke kennzeichnet die Abweichung der wirtschaftlichen Aktivität von der konjunkturellen Normallage, dem → Produktionspotential (vgl. BMF-Monatsbericht vom 21.02.2011).

Produktionspotential

Maß für gesamtwirtschaftliche Produktionskapazitäten, die mittel- und langfristig die Wachstumsmöglichkeiten einer Volkswirtschaft bestimmen (vgl. BMF-Monatsbericht vom 21.02.2011).

konsumtive

Sachausgaben

sächliche Verwaltungsausgaben, Ausgaben für den Schuldendienst ohne Tilgungsausgaben an Gebietskörperschaften, Schuldendiensthilfen, Ausgaben für

Zuweisungen und Zuschüsse ohne Ausgaben für Investitionen

laufender

Sachaufwand

Umfasst die sächlichen Verwaltungsausgaben, die Erstattungen an andere Bereiche sowie sonstige Zuschüsse für laufende Zwecke. Enger abgegrenzt als die konsumtiven → Sachausgaben, die außerdem noch die laufenden Zuweisungen und Zuschüsse und die Schuldendiensthilfen enthalten.

Sanierungsprogramm

Wird vom → Stabilitätsrat mit einer Gebietskörperschaft (Bund oder Land) abgeschlossen, wenn die Evaluation ergeben hat, dass eine Haushaltsnotlage droht. Enthält Vorgaben für die angestrebten Abbauschritte der jährlichen Nettokreditaufnahme und die geeigneten Sanierungsmaßnahmen. Laufzeit fünf Jahre, wird ggf. um weitere fünf Jahre verlängert.

Schalenkonzept

Das Schalenkonzept bildet den Rahmen für die statistische Integration von öffentlichen Haushalten und öffentlichen Fonds, Einrichtungen und Unternehmen. Gleichzeitig schlägt es die Brücke zum Sektor Staat im Sinne des ESVG 2010. Das Modell besteht aus einem Kern, den die Kernhaushalte von Bund, Ländern, Gemeinden und die Sozialversicherung bilden. Die mittlere Schale umfasst die sogenannten → Extrahaushalte. Die äußere Schale enthält alle sonstigen öffentlichen Fonds, Einrichtungen und Unternehmen.

Schuldenbremse

siehe → Schuldenregel für Bund und Länder

Schuldendienst

Ausgaben für Zinsen und Tilgung

Schuldendiensthilfen

Zuschüsse an Dritte zur Finanzierung von Zinsen und Tilgung von Darlehen, die von den Zuschussempfängern aufgenommen wurden (z.B. in der sozialen Wohnraumförderung).

Schuldenregel für Bund und Länder

Teil der Beschlüsse der Föderalismusreform II. Die Schuldenregel sieht – beginnend mit dem Haushaltsjahr 2011 – vor,

dass die Haushalte von Bund und Ländern grundsätzlich ohne Aufnahme von Krediten auskommen müssen; für den Bund ist eine begrenzte strukturelle Verschuldung in Höhe von 0,35 % des Bruttoinlandsprodukts zulässig. Ausnahmen bestehen lediglich mit Blick auf eine Konjunktursteuerung und bei Naturkatastrophen und anderen außergewöhnlichen Notsituationen. Eine Übergangsregelung ließ den Abbau bestehender struktureller Defizite beim Bund bis Ende 2015 und lässt ihn bei den Ländern bis Ende 2019 zu.

Solidarpakt II

Anschlussregelung zu der Vereinbarung aus dem Jahr 1993 (Solidarpakt I; Laufzeit 1995 bis 2004). Besondere Förderung der neuen Länder und Berlins ab dem 1. Januar 2005:

- Sonderbedarfs-Bundesergänzungszuweisungen zum Abbau teilungsbedingter Sonderbelastungen sowie zum Ausgleich unterproportionaler kommunaler Finanzkraft (»Korb I«). Das Gesamtvolumen beträgt 105 Mrd. Euro und ist degressiv ausgestaltet, die Zuweisungen sind mit dem Jahr 2019 ausgelaufen.

- Überproportionale Leistungen des Bundes u.a. für die Gemeinschaftsaufgaben und Finanzhilfen, EU-Strukturfondsmittel sowie die Investitionszulage an die ostdeutschen Länder (»Korb II«). Das Gesamtvolumen beträgt rund 51 Mrd. Euro, die Zuweisungen sind mit dem Jahre 2019 ebenfalls ausgelaufen.

Die neuen Länder und Berlin berichten dem → Stabilitätsrat jeweils jährlich im Rahmen eines »Fortschrittsberichts Aufbau Ost« über ihre Fortschritte bei der Schließung der Infrastrukturlücke und die Verwendung der erhaltenen Mittel zum Abbau teilungsbedingter Sonderlasten.

Stabilitätsrat

Eingerichtet zur fortlaufenden Überwachung der Haushaltswirtschaft von Bund und Ländern. Mitglieder sind der Bundesminister der Finanzen und der Bundesminister für Wirtschaft und Technologie sowie die Länder mit den für Finanzen zuständigen Ministerinnen und Ministern. Der Stabilitätsrat tagt im Regelfalle zweimal jährlich. Bund und Länder berichten in jährlichem Turnus auf der Basis eines Kennziffersystems sowie einer Standardprojektion; auffällig gewordene Gebietskörperschaften werden auf die Frage hin evaluiert, ob eine Haushaltsnotlage droht.

Bejaht der Stabilitätsrat diese Frage, schließt er mit der betroffenen Gebietskörperschaft ein Sanierungsprogramm ab.

Seit 2013 obliegt dem Stabilitätsrat auch die Überwachung der Einhaltung der im Fiskalvertrag festgelegten gesamtwirtschaftlichen Defizitquote (0,5 % des BIP).

Der Stabilitätsrat überwacht gemäß § 5a Stabilitätsratsgesetz ab dem Jahr 2020 die Einhaltung der Verschuldungsregel des Artikels 109 Absatz 3 des Grundgesetzes durch den Bund und jedes einzelne Land für das jeweils abgelaufene, das aktuelle und das darauffolgende Jahr.

Siehe auch → Kennziffersystem, → Standardprojektionen.

Standardprojektion

Instrument des → Stabilitätsrats zur Erkennung drohender Haushaltsnotlagen. Die Standardprojektionen ermitteln auf der Grundlage einheitlicher Annahmen, bei welcher Zuwachsrate der Ausgaben der Länder am Ende eines siebenjährigen Projektionszeitraums ein Überschreiten des Schwellenwerts der Kennziffer Schuldenstand gerade noch vermieden wird.

gesamtwirtschaftliche

Steuerquote

Verhältnis des Steueraufkommens aller Gebietskörperschaften (Bund, Länder, Gemeinden) zum → Bruttoinlandsprodukt

finanzielle

Transaktionen

Im Zusammenhang mit der Bestimmung des strukturellen Defizits bleiben folgende Positionen unberücksichtigt:

- einnahmeseitig Darlehensrückflüsse, Veräußerung von Beteiligungen, Schuldenaufnahme beim öffentlichen Bereich,

- ausgabeseitig Vergabe von Darlehen (einschl. Gewährleistungen), Erwerb von Beteiligungen, Tilgungsausgaben an den öffentlichen Bereich.

Absicht ist, reine Finanzierungsvorgänge von den eigentlichen Politikfeldern des Haushalts zu trennen.

Vermeidung von Haushaltsnotlagen

Teil der Beschlüsse der Föderalismusreform II. Zur Vermeidung von Haushaltsnotlagen regelt ab dem Jahre 2010 das Stabilitätsratsgesetz

- die laufende Überwachung der Haushaltswirtschaft von Bund und Ländern

durch ein gemeinsames Gremium (Stabilitätsrat),

- die Voraussetzungen und das Verfahren zur Feststellung einer drohenden Haushaltsnotlage,

- die Grundsätze zur Aufstellung und Durchführung von Sanierungsprogrammen zur Vermeidung von Haushaltsnotlagen.

Siehe → Stabilitätsrat.

Zins-Steuer-Relation

auch: Zins-Steuer-Quote; Verhältnis der Zinsausgaben zu den Steuereinnahmen (ggf. unter Hinzurechnung der Einnahmen aus dem bundesstaatlichen → Finanzausgleich (erste zwei Stufen) und Allgemeinen → Bundesergänzungszuweisungen sowie ggf. auch von Sonder-Bundesergänzungszuweisungen).

Investitionsprogramm
des Landes Berlin
für die Jahre
2020 bis 2024

Inhalt	Seite
Vorbemerkungen	3
Zusammenstellung nach Positionen	5
 Darstellung der Einzelmaßnahmen	
Hauptverwaltung	
Zusammenstellung nach Positionen	9
Zusammenstellung nach Einzelplänen	11
Zusammenstellung der Maßnahmen mit GRW-Förderung	13
 Einzelplan	
01 – Abgeordnetenhaus	15
03 – Regierender Bürgermeister	17
05 – Inneres und Sport	19
06 – Justiz, Verbraucherschutz und Antidiskriminierung	23
07 – Umwelt, Verkehr und Klimaschutz	25
08 – Kultur und Europa	31
09 – Gesundheit, Pflege und Gleichstellung	33
10 – Bildung, Jugend und Familie	35
11 – Integration, Arbeit und Soziales	39
12 – Stadtentwicklung und Wohnen	41
13 – Wirtschaft, Energie und Betriebe	47
15 – Finanzen	49
20 – Rechnungshof	51
25 – Landesweite Maßnahmen des E-Governments	53
27 – Zuweisungen und Programme für die Bezirke	57
29 – Allgemeine Finanz- und Personalangelegenheiten	59
Anlage 1 – Schulbaumaßnahmen im Rahmen des KInV und SchulSP	61
Anlage 2 – Schulbaumaßnahmen, bei denen noch zu klären ist, wer sie durchführt	67
Anlage 3 - Schulbaumaßnahmen, die von SenStadtWohn durchgeführt werden	71
Anlage 4 – Schulbaumaßnahmen, die von der HOWOGE durchgeführt werden	77

Darstellung der Einzelmaßnahmen**Bezirksverwaltungen**

Zusammenstellung nach Positionen	81
Zusammenstellung nach Bezirken	83

Bezirk

Mitte	85
Friedrichshain-Kreuzberg	91
Pankow	97
Charlottenburg-Wilmersdorf	105
Spandau	111
Steglitz-Zehlendorf	117
Tempelhof-Schöneberg	123
Neukölln	129
Treptow-Köpenick	139
Marzahn-Hellersdorf	145
Lichtenberg	149
Reinickendorf	155

Vorbemerkungen

Grundlage für die Darstellung der Einzelmaßnahmen sind die Beschlüsse des Senats von Berlin zur Finanzplanung 2019 bis 2023 und zu den beiden Nachtragshaushaltsplänen 2020/2021 sowie der vom Abgeordnetenhaus beschlossene Haushaltsplan 2020/2021.

Landesbaumaßnahmen sowie Baumaßnahmen, die von der BIM oder der Charité durchgeführt werden, sind grundsätzlich mit bauablaufgerechten Raten für das letzte Planungsjahr (2024) fortgeschrieben worden.

Sofern bei Maßnahmen Gesamtkosten ausgewiesen sind, entspricht die Summe aller übrigen Spalten diesen Gesamtkosten. Dabei errechnet sich die Spalte „Rest ab 2025“ automatisch als Differenz zwischen den Gesamtkosten und den Spalten „finanziert bis 2019“ sowie der Jahrestanchen 2020 bis 2024. Dieses Verfahren kann auch zu negativen Beträgen führen, die dann in der folgenden Investitionsplanung nicht mehr enthalten sind.

Beispielhaft sind nachfolgend einige Begründungen für Beträge in der Spalte „Restkosten“ genannt, die vom üblichen Bauablauf abweichen:

- Die Maßnahme ist beendet und die ausgewiesenen Restkosten werden nicht mehr benötigt.
- Der Minusbetrag in der Spalte „Rest ab 2025“ entsteht durch veränderte Prioritätensetzung (Verschiebung des Baubeginns, Verzicht auf die Durchführung bzw. bauablaufbedingte Finanzierung), der jedoch in 2020 und 2021 nicht darstellbar ist, da die Ansätze als Bestandteil des Haushaltsgesetzes nicht verändert werden dürfen.
- Bei dem in der Spalte „Rest ab 2025“ ausgewiesenen Betrag handelt es sich um Einsparungen bei der Baumaßnahme, der in der nächsten Investitionsplanung nicht mehr ausgewiesen wird.
- Der in der Spalte „Rest ab 2025“ ausgewiesene Betrag soll im Rahmen der Haushaltswirtschaft bereits 2020 oder 2021 finanziert werden.
- Die Maßnahme soll 2020 beendet werden. Der in der Spalte „Rest ab 2025“ ausgewiesene Betrag wird in Höhe der benötigten Mittel zur Ausfinanzierung in der Haushaltswirtschaft (in den Bezirken u.a. aus Rücklagen) bereitgestellt.

Für landeseigene Baumaßnahmen sowie Baumaßnahmen, die von der BIM oder der Charité durchgeführt werden, die noch nicht über Ansätze in den Haushaltsjahren verfügen, werden nachrichtlich die sich aus der Hochrechnung der Baupreisindizes auf den voraussichtlichen Zeitpunkt des Vorliegens von geprüften Bauplanungsunterlagen hin ergebenden, fiktiven Gesamtkosten ausgewiesen. Bei den aufgeführten, mutmaßlichen Fertigstellungszeitpunkten handelt es sich zum Teil um Schätzungen der Senatsverwaltung für Finanzen, da für einige Baumaßnahmen keine Prognosen durch die Verwaltungen vorgelegt worden sind.

Angesichts der wirtschaftlichen Auswirkungen der Corona-Pandemie ist für das Haushaltsjahr 2020 nicht mit einem positiven Jahresabschluss zu rechnen, daher wird es nicht zu einer weiteren Zuführung an das Sondervermögen Infrastruktur der wachsenden Stadt (SIWA) kommen.

Weiterhin wird zum Schuljahr 2025/2026 ein großer Anstieg der Zahl der Schülerinnen und Schüler an Berliner Schulen erwartet. Daher besteht hinsichtlich der Schaffung neuer Schulkapazitäten und der Sicherung vorhandener Kapazitäten bis zum Jahr 2026 ein enormer Handlungsbedarf. Der Bedarf soll durch eine Ausweitung der MEB-Programms und der Implementierung eines neuen Programms für Holzmodulbauschulen gedeckt werden. Als Gegenfinanzierung mussten große Sanierungsmaßnahmen sowie das Sporthallenneubauprogramm zeitlich gestreckt werden.

Die Investitionsprogramme werden – unabhängig vom Doppelhaushaltsverfahren – jährlich fortgeschrieben und an die jeweils aktuellen Erkenntnisstände angepasst. Hierbei kann es sowohl zu einem Vorziehen von Maßnahmen als auch zu einem zeitlichen Zurücksetzen kommen. Dies hängt unter anderem vom jeweiligen Planungsfortschritt, aktualisierten Bedarfspriorisierungen, verfügbaren Baukapazitäten und auch finanziellen Parametern ab. Insbesondere der letztgenannte Tatbestand hat auf Grund der pandemiebedingten Reduzierung des Investitionsvolumens um jeweils eine halbe Milliarde Euro in den Jahren 2020 und 2021 dazu geführt, dass abweichend vom üblichen Verfahren in den Jahren ohne Haushaltsplanaufstellung über eine rein technische Fortschreibung hinausgehende Anpassungen vorgenommen werden mussten.

Die bereits in der Finanzplanung 2019 bis 2023 im Kapitel 2910 – Übrige allgemeine Finanzangelegenheiten – unter den Titeln 71903 und 89389 – ausgewiesenen pauschalen Minderausgaben für die Jahre 2022 und 2023 mussten weiter erhöht werden, um die Gesamtinvestitionen des Kernhaushalts im Jahr 2022 von 2,0 Mrd. Euro und im Jahr 2023 von 2,1 Mrd. Euro darstellen zu können. Der Titel 71903 – Pauschale Minderausgaben für Bauinvestitionen – weist nunmehr für 2022 einen negativen Betrag in Höhe von -398,285 Mio. Euro und für 2023 in Höhe von -429,020 Mio. Euro aus. Der Titel 89389 – Anteiliger Handlungsbedarf bei sonstigen Investitionen – weist für 2022 einen negativen Betrag in Höhe von -911,275 Mio. Euro und für 2023 in Höhe von -983,703 Mio. Euro aus. Diese pauschalen Minderausgaben wurden nach dem prozentualen Anteil der in den Hauptgruppen 7 und 8 erfassen Investitionsausgaben an den gesamten Investitionsausgaben unter Berücksichtigung der Investitionszielwerte von 2,0 respektive 2,1 Mrd. Euro berechnet. In Höhe der jeweiligen pauschalen Minderausgaben besteht ein Handlungsbedarf zur Anpassung der konkreten Investitionsausgaben, der im Zuge des Aufstellungsverfahrens zum Doppelhaushalt 2022/2023 aufzulösen ist.

		alle Angaben in Tsd. €			
Position	Bezeichnung	2020	2021	2022	2023
Zusammenstellung der Investitionsausgaben nach Positionen der Finanzplanung					
Ausgaben für bauliche Zwecke					
2112	Hochbau	532.295	619.373	492.411	497.479
2113	Tiefbau	94.597	102.371	115.861	140.255
	Summe	626.892	721.744	608.272	637.734
Sonstige Investitionsausgaben					
212	Erwerb von unbeweglichem Vermögen	13.301	45.449	3.934	3.754
213	Erwerb von beweglichem Vermögen	232.437	200.438	192.856	185.644
2212	Infrastrukturmaßnahmen	83.082	81.262	83.046	80.756
2214	Zuschüsse für Investitionen an öffentliche Bereiche	50.840	193.587	443.336	504.244
222	Zuschüsse an Dritte	1.242.457	1.215.904	514.080	545.426
2321	Darlehen	363.788	133.942	130.574	110.697
24	Beteiligungen	244.687	87.851	12.401	20.244
26	Gewährleistungen	18.500	26.500	11.501	11.501
	Summe	2.249.092	1.984.933	1.391.728	1.462.266
	Investitionen insgesamt	2.875.984	2.706.677	2.000.000	2.100.000

Gliederung der Einzelmaßnahmen nach Einzelplänen

		alle Angaben in Tsd. €			
Position	Bezeichnung	2020	2021	2022	2023
Zusammenstellung der Investitionsausgaben der Hauptverwaltung nach Positionen der Finanzplanung					
Ausgaben für bauliche Zwecke					
2112	Hochbau	367.258	416.324	278.146	241.039
2113	Tiefbau	64.255	75.272	88.492	104.482
	Summe	431.513	491.596	366.638	345.521
Sonstige Investitionsausgaben					
212	Erwerb von unbeweglichem Vermögen	6.914	44.434	3.257	3.202
213	Erwerb von beweglichem Vermögen	220.767	191.062	187.082	179.356
2212	Infrastrukturmaßnahmen	82.050	80.250	82.040	79.750
2214	Zuschüsse für Investitionen an öffentliche Bereiche	50.840	193.587	443.336	504.244
222	Zuschüsse an Dritte	1.231.444	1.203.681	502.735	534.081
2321	Darlehen	338.326	108.316	103.317	83.314
24	Beteiligungen	244.100	84.600	11.733	20.232
26	Gewährleistungen	18.500	26.500	11.501	11.501
	Summe	2.192.941	1.932.430	1.345.001	1.415.680
	Investitionen insgesamt	2.624.454	2.424.026	1.711.639	1.761.201

Einzelplan Bezeichnung	alle Angaben in Tsd. €			
	2020	2021	2022	2023
Zusammenstellung der Investitionsausgaben nach Hauptverwaltung				
01 - Abgeordnetenhaus	1.575	3.250	1.935	2.000
02 - Verfassungsgerichtshof	0	0	0	0
03 - Regierender Bürgermeister	316.218	282.875	305.585	321.776
05 - Inneres und Sport	99.606	91.322	81.967	74.664
06 - Justiz, Verbraucherschutz und Antidiskriminierung	12.772	13.012	15.442	28.847
07 - Umwelt, Verkehr und Klimaschutz	419.052	441.650	626.865	650.489
08 - Kultur und Europa	31.811	45.360	47.201	53.375
09 - Gesundheit, Pflege und Gleichstellung	191.637	163.273	167.000	177.958
10 - Bildung, Jugend und Familie	107.224	67.631	80.525	89.375
11 - Integration, Arbeit und Soziales	34.131	42.705	36.326	17.389
12 - Stadtentwicklung und Wohnen	486.792	692.383	886.958	947.245
13 - Wirtschaft, Energie und Betriebe	504.600	220.000	175.000	178.000
15 - Finanzen	27.539	27.405	22.105	22.105
20 - Rechnungshof	345	380	350	350
21 - Beauftragte/Beauftragter für Datenschutz und Informationsfreiheit	0	0	0	0
25 - Landesweite Maßnahmen des E-Governments	17.977	18.716	20.595	17.604
27 - Zuweisungen an und Programme für die Bezirke	268.688	317.910	486.174	479.477
29 - Allgemeine Finanz- und Personalangelegenheiten	104.487	-3.846	-1.242.389	-1.299.453
Hauptverwaltung gesamt	2.624.454	2.424.026	1.711.639	1.761.201
<i>nachrichtlich :</i>				
Soll Bezirke insgesamt gemäß Senatsbeschluss zur Finanzplanung 2020 bis 2024	251.530	282.651	288.361	338.799
Zusammen	2.875.984	2.706.677	2.000.000	2.100.000

		alle Angaben in Tsd. €										
Kapitel Titel	Bezeichnung	Gesamt- kosten	geförderte Gesamt- kosten	Landes- anteil in %	Landes- anteil in T €	finanziert bis 2019	2020	2021	2022	2023	2024	Rest ab 2025
Maßnahmen mit GRW-Förderung												
Einzelplan 07 - Senatsverwaltung für Umwelt, Verkehr und Klimaschutz												
0730	Senatsverwaltung für Umwelt, Verkehr und Klimaschutz - Verkehr -											
72005	Umbau und Kapazitätserweiterung des zentralen Omnibusbahnhofs (ZOB)	36.934	10.000	---	26.934	12.606	3.200	4.600	3.600	890	0	2.038
0740	Senatsverwaltung für Umwelt, Verkehr und Klimaschutz - Tiefbau -											
72003	Neubau einer Straßenverbindung von An der Wuhlheide Märkische Allee (Weiterbau der TVO - Tangentialverbindung Ost)	235.000	235.000	10,00	23.500	226	250	500	500	500	450	21.074
72200	Maßnahmen des Grün- und Freiraumsystems im Stadtquartier Heidestraße (Brücken, Hafenbecken)	9.552	9.552	10,00	955	81	30	8	50	0	0	786
72203	Neubau einer Fußgängerbrücke Warschauer Straße über Bahnanlagen in Friedrichshain, 2. BA	3.259	2.590	10,00	259	26	50	2	0	0	0	181
72221	Neubau einer Straßenbrücke über die Spree im Zuge der geplanten Süd-Ost-Verbindung einschließlich Stützwänden (Treptow-Köpenick)	49.705	49.705	10,00	4.971	4.045	85	85	85	150	100	421
72769	Neubau der Südlichen Rhinstraßenbrücke über Bahnanlagen	21.877	13.194	10,00	1.319	700	400	100	50	20	0	49
72770	Neubau des Verkehrsknotens Landsberger Allee/Märkische Allee mit 3 Straßenbrücken und zugehörigen Rampen- und Verbindungsfahrbahnen sowie Instandsetzung des Fußgängertunnels	82.000	82.000	10,00	8.200	0	0	100	500	1.000	1.700	4.900
72772	Neubau der Löffelbrücke über die Panke	2.274	1.837	10,00	184	184	10	10	4	0	0	-24
72776	Technische Erneuerung der Überbauung Schlangenbader Straße	23.555	10.400	10,00	14.195	190	750	1.500	3.000	3.000	3.000	2.755
72778	Neubau der Pyramidenbrücke über die Wuhle in Köpenick	2.500	1.961	10,00	196	27	50	50	30	30	30	-21
72781	Neubau der Salvador-Allende-Brücke über die Müggelspree	37.000	37.000	10,00	3.700	789	1.000	500	500	500	250	161
72823	Neubau der Uferbefestigung Bonhoefferufer (Spree)	24.960	24.960	10,00	2.496	100	600	750	500	250	50	246
72824	Neubau der Uferbefestigung Wikingerufer (Spree)	19.613	19.613	10,00	1.961	100	600	400	450	150	50	211
72849	Neubau der Uferbefestigung der Spree-Oder-Wasserstraße (SOW) von Schleuse Charlottenburg (km 6,5) bis Humboldthafen	150.000	13.950	---	136.050	0	700	1.000	2.000	3.000	3.000	126.350

							alle Angaben in Tsd. €					
Kapitel Titel	Bezeichnung	Gesamt- kosten	geförderte Gesamt- kosten	Landes- anteil in %	Landes- anteil in T €	finanziert bis 2019	2020	2021	2022	2023	2024	Rest ab 2025
Maßnahmen mit GRW-Förderung												
Einzelplan 10 - Bildung, Jugend und Familie												
1021	Senatsverwaltung für Bildung, Jugend und Familie - Berufsbildende Schulen -											
89110	Zuschuss an das SILB für die Carl-Legien-Schule für Altenpflege (08B05): Umbau; 12049, Leinestraße 37-45	6.500	6.500	10,00	650	0	0	0	350	300	0	0
89112	Zuschuss an das SILB für die Brillat-Savarin-Schule (03B04) - OSZ Gastgewerbe: Umbau und Erweiterung; 13088, Buschallee 23a	11.000	11.000	10,00	1.100	0	0	0	300	800	0	0
89113	Zuweisung an das SILB für die Jane-Addams-Schule (02B05) - OSZ Sozialwesen II: Umbau des Standorts Darßer Str. 97; 13051, Darßer Str. 97	10.000	10.000	10,00	1.000	0	0	0	300	700	0	0
89115	Zuweisung an das SILB für die Hans-Litten-Schule (04B02) - OSZ Recht und Bürodienstleistung: Neubau einer Sporthalle; 14059, Dankelmannstr. 26-28	20.000	20.000	10,00	2.000	0	0	0	0	300	400	1.300
89121	Zuschuss an das SILB für die Konrad-Zuse-Schule (03B06); 13156, Hermann-Hesse-Straße 34/36 und das OSZ Sozialwesen (03B02); 13158, Erbeskopfweg 6-10: Neubau einer gemeinsamen Sporthalle	6.500	6.500	10,00	650	0	0	0	650	0	0	0
Einzelplan 12 - Stadtentwicklung und Wohnen												
1250	Senatsverwaltung für Stadtentwicklung und Wohnen - Hochbau -											
MG 10	Bildung, Jugend und Familie											
71001	04B05, Anna-Freud-Schule - OSZ Sozialwesen: 1. BA Abriss und Leitungsumverlegung; 13627, Halemweg 22	10.730	10.730	10,00	1.073	400	300	113	0	0	0	260
71002	04B03, OSZ Kfz-Technik: Neubau Elektromobilität; 10585, Gierkeplatz 1-3	10.131	10.131	10,00	1.013	0	400	97	0	0	0	516
71003	03B06, Konrad-Zuse-Schule: Neu- und Ausbau Werkstatttrakt; 13156, Hermann-Hesse-Str. 34-37	6.967	6.967	10,00	697	0	300	120	120	24	0	133
71004	10B, Neubau eines OSZ für Pflege und Sozialberufe; 12683, Alt-Biesdorf 30	55.000	55.000	10,00	5.500	0	0	0	500	2.500	3.000	-500
71005	04B05, Anna-Freud-Schule - OSZ Sozialwesen: 2. Bauabschnitt (Neubau); 13627, Halemweg 22	64.360	45.000	30,10	19.360	0	2.500	2.500	547	0	0	13.813
71011	02B05, Jane-Addams-Schule - OSZ Sozialwesen und 03B07, Elinor-Ostrom-Schule - OSZ Bürowirtschaft und Dienstleistungen: Neubau von zwei Sporthallen; 10407, Kniprodestraße 27	11.700	11.667	19,62	2.289	2.150	20	2	0	0	0	117
71012	08B02, Lise-Meitner-Schule - OSZ Chemie/Physik/Biologie: Neubau; 12351, Lipschitzallee	52.915	52.565	10,00	5.292	4.770	15	7	165	0	0	335
MG 12	Stadtentwicklung und Wohnen											
70181	Errichtung eines Besucherzentrums "Archäologisches Haus am Petriplatz"	24.186	24.186	10,00	2.419	313	500	500	377	0	0	729

alle Angaben in Tsd. €											nachrichtlich				
Kapitel Titel	Bezeichnung	Pos	Gesamt- kosten	finanziert bis 2019	2020	2021	2022	2023	2024	Rest ab 2025	Ø Index in %	BPU / EU / erster Ansatz	Prognose Fertigstellung	fiktive Gesamt- kosten inkl. Index	
Einzelplan 01 - Abgeordnetenhaus -															
0100	Abgeordnetenhaus														
70101	Barrierefreier Ausbau des Abgeordnetenhauses	2112	1.216	416	200	200	200	200	0	0					
70102	Sicherung des Vorplatzes	2112	1.045	0	95	950	0	0	0	0					
70103	Installation eines neuen Datennetzes	2112	3.225	0	280	830	965	1.030	120	0					
70104	Maßnahmen zur Verbesserung des Wärme- und Kälteschutzes	2112	685	0	185	500	0	0	0	0					
81259	Geräte, technische Einrichtungen, Ausstattungen für die verfahrensabhängige IKT	213			265	190	190	190							
81279	Geräte, technische Einrichtungen, Ausstattungen	213			300	300	300	300							
81289	Geräte, technische Einrichtungen, Ausstattungen für die verfahrensunabhängige IKT	213			250	280	280	280							
Einzelplan 01 Summe					1.575	3.250	1.935	2.000							

alle Angaben in Tsd. €											nachrichtlich			
Kapitel Titel	Bezeichnung	Pos	Gesamt- kosten	finanziert bis 2019	2020	2021	2022	2023	2024	Rest ab 2025	Ø Index in %	BPU / EU / erster Ansatz	Prognose Fertigstellung	fiktive Gesamt- kosten inkl. Index
Einzelplan 03 - Regierender Bürgermeister -														
0300	Senatskanzlei													
81279	Geräte, technische Einrichtungen, Ausstattungen	213			230	80	80	80						
0330	Wissenschaft													
70181	Sanierung des Gebäudekomplexes Habelschwerdter Allee 45	2112	71.204	70.710	1	1	1	1	1	489				
82301	Erwerb von Grundstücken und Gebäuden (Sonderfinanzierungen)	212			1.540	1.569	1.612	1.557						
86318	Darlehen nach dem Bundesausbildungsförderungsgesetz	2321			80.500	80.500	80.500	80.500						
89360	Zuschuss an das Studierendenwerk für Investitionen	222			667	667	667	667						
89361	Förderung des „Nationalen Hochleistungsrechnen“ an Hochschulen	222			3.547	2.936	2.936	2.936						
89362	Investive Zuschüsse an private Hochschulen	222			2.600	0	0	0						
89401	Investive Zuschüsse an Universitäten	222			33.181	34.342	35.545	35.545						
89402	Investive Zuschüsse an Fachhochschulen	222			4.294	4.445	4.600	4.600						
89403	Investive Zuschüsse an künstlerische Hochschulen	222			1.272	1.316	1.362	1.362						
89404	Zuschuss an das Berliner Institut für Gesundheitsforschung für Investitionen	222			7.799	7.799	7.799	7.799						
89419	Investitionspakt Hochschulbau	222			7.000	7.000	7.000	7.000						
89421	Investive Zuschüsse an öffentliche und konfessionelle Hochschulen	222			13.000	0	0	0						
89428	Charité, Einrichtung eines IT-Zentrums II, CVK/alle Campi	222	14.000	0	0	0	0	1.000	5.000	8.000	3,30%	2023	2026	14.924
89429	UdK, Sanierung der Fassade, Einsteinufer 43	222	7.000	0	0	0	0	500	3.200	3.300	3,30%	2023	2025	7.462
89431	FU, Grundsanierung Haus L, Geowissenschaften, Malteserstraße 74-100	222	8.000	0	0	0	0	500	3.500	4.000	3,30%	2023	2025	8.528
89433	HU, Grundsanierung Hauptgebäude, 2. BA	222	26.350	0	0	0	0	500	5.000	20.850	3,30%	2023	2028	28.089
89434	Zuschuss an "Charité-Universitätsmedizin Berlin" für Investitionen	222			36.048	37.309	38.615	38.615						
89435	Zuschuss an "Charité-Universitätsmedizin Berlin" zur Erneuerung der technischen Infrastruktur	222			10.000	20.000	0	0						
89437	HU, Forschungsneubau "Optobiologie", Hannoversche Straße 22-26	222	55.000	0	0	0	1.000	10.000	11.000	33.000	3,30%	2022	2029	56.815
89440	Zuschuss an die HTW für Ersatz und Erweiterung der IT-Infrastruktur	222	4.200	3.189	1.000	1	0	0	0	10				
89442	Zuschuss an die HU für Umbau und Sanierung für das Institut für Rehabilitationswissenschaften, Ziegelstr. 5-6	222	26.810	0	0	1.000	5.000	7.000	6.000	7.810				
89443	Zuschuss an die TU für Grundsanierung Lehr- und Laborgebäude, Seestraße 13	222	36.000	0	0	0	0	1.000	5.000	30.000	3,30%	2023	2029	38.376
89450	Charité, Erneuerung der Infrastruktur Süd, CVK	222	37.200	0	0	0	2.000	5.000	10.000	20.200	3,30%	2022	2028	38.428
89453	Charité, Sanierung der Klinik für Psychiatrie und Psychotherapie, CCM	222	18.050	9.189	3.000	2.242	0	0	0	3.619				
89456	Charité, Sanierung Fassade, 1. BA, CBF	222	12.000	0	1.000	3.000	5.000	3.000	0	0				
89459	Charité, Einrichtung eines standortübergreifenden IT-Zentrums, CCM	222	6.300	869	2.800	358	0	0	0	2.273				
89465	Charité, Forschungseinrichtung für Experimentelle Medizin; CCB	222	36.800	38.628	1	1	0	0	0	-1.830				
89466	Charité, Sanierung Hochhauskomplex inkl. ergänzender Maßnahmen; CCM	222	202.483	200.548	1	1	1	1	0	1.931				
89467	Charité, Flankierende Maßnahmen Hochhauskomplex Mitte, CCM	222	19.714	19.019	1	1	0	0	0	693				
89468	Charité, Zentrale Interdisziplinäre Notaufnahme, CBF	222	25.000	0	0	0	0	1.000	5.000	19.000	3,30%	2023	2028	26.650

Kapitel Titel	Bezeichnung	Pos	Gesamt- kosten	finanziert bis 2019	alle Angaben in Tsd. €						nachrichtlich			
					2020	2021	2022	2023	2024	Rest ab 2025	Ø Index in %	BPU / EU / erster Ansatz	Prognose Fertigstellung	fiktive Gesamt- kosten inkl. Index
89469	Charité, Forschungsgebäude Berlin Center of Advanced Therapies (BeCAT), CVK	222	29.330	1.324	9.000	10.000	9.005	1	0	0				
89470	Charité, Erneuerung Nachrichten- und Sicherheitstechnik, Gebäudeautomation und MSR- Technik, alle Campus	222	17.800	1.211	5.000	4.000	4.000	1.001	0	2.588				
89471	Charité, TU-Forschungsbau der simulierte Mensch, CVK	222	34.185	0	3.500	7.000	12.000	11.685	0	0				
89472	Charité, Sanierung Hessische Straße Kopfbau, CCM	222	9.000	5.189	6.500	0	0	0	0	-2.689				
89473	Charité, Sanierung Friedrich Busch Haus, CCM	222	14.700	0	0	1.000	5.000	4.000	4.700	0				
89475	Charité, Erneuerung Zentrale Kälte, CVK	222	8.360	1.105	3.000	1.360	379	0	0	2.516				
89476	Charité, Neubau Universitäres Herzzentrum Berlin inkl. Zentraler Notaufnahme, CVK	222	386.900	3.469	0	0	0	20.000	25.000	338.431	3,30%	2023	2033	412.435
89477	Charité, Sanierung Funktionstrakt 1 und 2, CCM	222	17.100	0	0	0	0	1.000	5.000	11.100	3,30%	2023	2028	18.229
89478	Charité, Ambulanz-, Translations- und Innovationszentrum (ATIZ), CCM	222	12.330	922	3.700	2.153	5.555	0	0	0				
89482	Charité, Sanierung Aschheim-Zondek-Haus, CCM	222	10.000	0	0	0	0	500	2.000	7.500	3,30%	2023	2027	10.660
89483	Charité, Sanierung Pflegestationen, 2. BA, CBF	222	16.300	0	0	1.000	5.000	5.000	5.300	0				
89485	Charité, Sanierung Behandlungsbau, Komplettierung OP-Ebene, CBF	222	12.700	1.489	5.000	3.100	3.110	1	0	0				
89487	Charité, Sanierung Pflegestationen, 3. BA, CBF	222	16.300	0	0	0	0	1.000	5.000	10.300	3,30%	2023	2027	17.376
89489	Charité, Sanierung Pflegestationen, CBF	222	14.000	355	5.000	3.500	5.144	1	0	0				
89490	Charité, Sanierung OP und Intensivmedizin, CBF	222	22.250	21.866	1	1	0	0	0	382				
0340	Forschung													
89319	Zuschuss an das Sozioökonomische Panel (SOEP) für Investitionen	222			87	91	94	96						
89334	Zuschuss an das DLR-Forschungszentrum für Investitionen	222			1.950	2.200	2.200	2.200						
89361	Zuschuss an das Deutsche Institut für Wirtschaftsforschung Berlin für Investitionen	222			366	378	389	401						
89362	Zuschuss an das Wissenschaftszentrum für Investitionen	222			1.443	302	311	321						
89363	Zuschuss an den Forschungsverbund für Investitionen	222			27.922	21.280	22.721	23.831						
89364	Zuschuss an das Helmholtz-Zentrum Berlin für Material und Energie für Investitionen	222			3.423	2.389	2.669	2.778						
89376	Zuschuss an das Max-Delbrück-Centrum für Investitionen	222			2.829	2.539	2.292	1.946						
89408	Zuschüsse zur gezielten Forschungsförderung für Investitionen	222			150	150	150	150						
89409	Zuschuss an das Deutsche Rheumaforschungszentrum für Investitionen	222			1.782	1.836	1.891	1.948						
89460	Zuschuss an das Leibniz- Institut für Evolutions- und Biodiversitätsforschung (MfN) für Investitionen	222			5.144	7.177	11.230	12.270						
89461	Zuschuss an das Leibniz-Institut für Evolutions- und Biodiversitätsforschung (MfN) zur Herrichtung des Nordflügels und Campus Naturkundemuseum (1. BA)	222	660.000	0	19.120	4.000	13.657	17.063	18.000	588.160				
89484	Zuschuss an die Zentralstelle zur Behandlung und Beseitigung radioaktiven Abfalls (ZRA) für Investitionen	222			1.343	2.291	4.922	4.272						
0391	Sekretariat der Kultusministerkonferenz													
81259	Geräte, technische Einrichtungen, Ausstattungen für die verfahrensunabhängige IKT	213			359	412	0	0						
81289	Geräte, technische Einrichtungen, Ausstattungen für die verfahrensunabhängige IKT	213			117	148	148	148						
Einzelplan 03 Summe					316.218	282.875	305.585	321.776						

alle Angaben in Tsd. €											nachrichtlich			
Kapitel Titel	Bezeichnung	Pos	Gesamt- kosten	finanziert bis 2019	2020	2021	2022	2023	2024	Rest ab 2025	Ø Index in %	BPU / EU / erster Ansatz	Prognose Fertigstellung	fiktive Gesamt- kosten inkl. Index
Einzelplan 05 - Inneres und Sport -														
0500	Senatsverwaltung für Inneres und Sport - Politisch-Administrativer Bereich und Service -													
81231	Projekt Digitalisierung Härtefallkommission - Fachanwendung für die Einzelfallbearbeitung	213			250	0	0	0						
81240	Weiterentwicklung der Reform des Personenstandswesens	213			350	350	100	0						
81244	Projekt Digitalisierung Direkte Demokratie	213			250	400	200	0						
81245	Einführung einer gesamtstädtischen Informations-/ und Lageplattform	213			2.000	400	400	400						
81250	2. Ausbaustufe Digitalfunk	213			650	700	0	0						
81251	Digitalfunk / Landesertüchtigung	213			3.000	2.750	2.900	0						
81301	Einführung eines landesweiten Systems von Anlaufstellen für die Bevölkerung in krisen- und Katastrophenlagen (Katastrophenschutz-Leuchttürme - Kat-L)	213			1.000	300	0	0						
0510	Senatsverwaltung für Inneres und Sport - Sport -													
86305	Darlehen an Sportorganisationen	2321			1.514	1.514	1.514	1.514						
89201	Zuschüsse an private Unternehmen für Investitionen	222			20.000	20.000	10.000	10.000						
89360	Zuschüsse an Sportorganisationen	222			1.229	1.229	1.229	1.229						
0511	Olympiapark Berlin													
81179	Fahrzeuge	213			100	100	100	100						
81279	Geräte, technische Einrichtungen, Ausstattungen	213			120	120	120	120						
0512	Sportforum Berlin													
81179	Fahrzeuge	213			50	50	50	50						
81279	Geräte, technische Einrichtungen, Ausstattungen	213			300	450	450	300						
0520	Senatsverwaltung für Inneres und Sport - Verfassungsschutz -													
81179	Fahrzeuge	213			210	120	120	120						
81230	Aufbau eines Dokumentenmangementsystems im Verfassungsschutz Berlin	213			0	90	90	500						
81241	Ausgaben für die Ausstattung der G 10-Stelle	213			350	380	400	400						
81259	Geräte, technische Einrichtungen, Ausstattungen für die verfahrensunabhängige IKT	213			184	99	2.000	350						

alle Angaben in Tsd. €											nachrichtlich			
Kapitel Titel	Bezeichnung	Pos	Gesamt- kosten	finanziert bis 2019	2020	2021	2022	2023	2024	Rest ab 2025	Ø Index in %	BPU / EU / erster Ansatz	Prognose Fertigstellung	fiktive Gesamt- kosten inkl. Index
0531	Der Polizeipräsident in Berlin - Polizeipräsidium -													
81179	Fahrzeuge	213			10.968	12.081	12.500	12.500						
81236	Mobile Kommunikation	213			101	250	400	400						
81242	Infrastruktur für Massendaten	213			3.000	2.000	2.500	2.500						
81246	Server - verfahrensabhängig	213			1.320	920	1.320	1.320						
81248	Erneuerung und Ergänzung von Digitalfunktechnik	213			1.250	898	1.250	1.250						
81249	Einsatzleitzentrale (Stützungsmaßnahmen)	213			709	375	375	375						
81251	Modernisierung der bestehenden Rechenzentren der Polizei	213			1.700	1.200	1.700	0						
81252	Sicherheitsgateway Polizei	213			190	570	370	300						
81256	Geräte und Sondertechnik	213			200	300	200	200						
81259	Geräte, technische Einrichtungen, Ausstattungen für die verfahrensunabhängige IKT	213			200	258	38	0						
81279	Geräte, technische Einrichtungen, Ausstattungen	213			895	756	900	600						
0541	Der Polizeipräsident in Berlin - Direktion Einsatz -													
81259	Geräte, technische Einrichtungen, Ausstattungen für die verfahrensunabhängige IKT	213			300	220	140	210						
81279	Geräte, technische Einrichtungen, Ausstattungen	213			200	300	500	311						
0543	Der Polizeipräsident in Berlin - Landeskriminalamt -													
81215	Erneuerung der Forensischen Untersuchungsplätze (Teil 1 und 2)	213			0	0	0	225						
81220	DNA-Gerätschaften	213			150	150	150	150						
81225	Rasterelektronenmikroskop (Technische Adaption der Gerätekonfiguration zur Mikrospurenanalytik)	213			0	0	0	500						
81226	Spektrometer	213			0	0	0	350						
81232	Auswertung und Analyse (AuA)	213			405	405	405	405						
81233	Videovernehmung	213			350	0	0	0						
81240	Informationssystem CASA/ PIAV	213			1.388	1.126	240	200						
81246	Decryptiersystem	213			0	0	0	300						
81252	Aufbau Zentralstelle Cybercrime	213			450	450	450	450						
81256	Sicheres Workflowsystem für klassifizierte Daten (SiWoDat) (VS-Datenverarbeitung)	213			200	42	42	42						
81259	Geräte, technische Einrichtungen, Ausstattungen für die verfahrensunabhängige IKT	213			467	600	1.316	1.022						
81279	Geräte, technische Einrichtungen, Ausstattungen	213			1.631	1.550	1.790	1.677						
0552	Der Polizeipräsident in Berlin - Polizeiakademie -													
81279	Geräte, technische Einrichtungen, Ausstattungen	213			250	250	60	150						

alle Angaben in Tsd. €											nachrichtlich				
Kapitel Titel	Bezeichnung	Pos	Gesamt- kosten	finanziert bis 2019	2020	2021	2022	2023	2024	Rest ab 2025	Ø Index in %	BPU / EU / erster Ansatz	Prognose Fertigstellung	fiktive Gesamt- kosten inkl. Index	
0559	Hauptstadtbedingte Aufwendungen im Sicherheitsbereich des Landes Berlin														
81123	Sonderfahrzeuge	213			394	394	394	394							
81179	Fahrzeuge	213			643	643	643	643							
0565	Berliner Feuerwehr - Zentraler Service -														
81101	Lösch-Hilfeleistungsfahrzeuge	213			10.435	9.692	1.216	7.889							
81103	Hubrettungsfahrzeuge	213			254	2.868	2.092	1.619							
81105	Gerätewagen, Wechselladerfahrzeuge, Abrollbehälter	213			1.517	500	1.655	500							
81106	Tanklöschfahrzeuge	213			607	1.200	3.732	2.735							
81107	Notarzteinsatzfahrzeuge	213			1.158	1.216	2.808	1.341							
81108	Femmeldefahrzeuge	213			0	0	608	0							
81110	Rüstwagen	213			0	150	700	0							
81112	Rettungswagen	213			6.186	7.072	9.771	8.975							
81150	Fahrzeuge des Katastrophenschutzes	213			500	1.050	850	500							
81179	Fahrzeuge	213			861	0	387	240							
81213	Überwachung der Notstromversorgung	213			93	279	186	186							
81214	Ausbau und Modernisierung des Lichtwellenleiternetzes	213			0	3.150	3.000	1.650							
81230	Erweiterung und Erneuerung der Übertragungstechnik	213			0	730	0	0							
81240	Erneuerung des Einsatzleitsystems IGNIS	213			363	363	363	363							
81241	Erneuerung der zentralen Komponenten des Leitstellensystems IGNIS	213			600	500	500	500							
81242	Erneuerung der dezentralen Komponenten des Leitstellensystems IGNIS	213			300	300	300	0							
81243	Erneuerung der digitalen Funkgeräte für Fahrzeuge des Typs MRT	213			195	601	398	398							
81247	Erneuerung der Helmsprechgarnituren	213			86	200	300	200							
81248	Erneuerung der digitalen Alarmierungstechnik	213			350	0	0	0							
81249	IT-Ausstattung zur mobilen Datenerfassung in der Notfallrettung	213			0	589	1.814	485							
81279	Geräte, technische Einrichtungen, Ausstattungen	213			10.581	1.340	211	226							
89101	Zuschuss an das SILB für den Neubau der Rettungswache Oberschöneweide, Siemensstr. 22	222	2.000	0	0	0	700	1.300	0	0	3,30%	2022	2023	2.066	
89102	Zuschuss an das SILB für den Neubau der Rettungswache Mauerpark, Oderberger Straße 24/25	222	2.000	0	0	0	700	1.300	0	0	3,30%	2022	2023	2.066	
89103	Zuschuss an das SILB für den Neubau eines Lehrsaalgebäudes an der BFRA	222			1	1	0	0							
89104	Zuschuss an das SILB für den Neubau einer Übungshalle an der BFRA	222			1	1	0	0							
0571	Landesamt für Bürger- und Ordnungsangelegenheiten - Leitung -														
81201	Erneuerung der passiven Netzwerkinfrastruktur	213			2.287	515	400	60							

alle Angaben in Tsd. €											nachrichtlich				
Kapitel Titel	Bezeichnung	Pos	Gesamt- kosten	finanziert bis 2019	2020	2021	2022	2023	2024	Rest ab 2025	Ø Index in %	BPU / EU / erster Ansatz	Prognose Fertigstellung	fiktive Gesamt- kosten inkl. Index	
0572	Landesamt für Bürger- und Ordnungsangelegenheiten - Personenstands- und Einwohnerwesen -														
81241	Ablösung Verfahren ODIS	213			0	0	0	200							
81242	Digitalisierung Mikrofilmarchiv (Schwerpunkt 5)	213			975	580	0	0							
81243	Ersatzbeschaffung von MDE Geräten	213			500	1.000	540	2.000							
81246	Absicherung IT-Verfahrensbetrieb einschl. Vorbereitung und Durchführung von Wahlen	213			100	200	0	0							
81247	Ausweitung von Schnittstellen bei IT-Fachverfahren in den Berliner Ordnungsämtern	213			100	100	0	0							
81249	Nofallmanagement IT-Fachverfahren	213			100	600	0	0							
81250	Ablösung des IT-Fachverfahrens NOWI	213			300	700	134	0							
81259	Geräte, technische Einrichtungen, Ausstattungen für die verfahrensabhängige IKT	213			120	0	0	80							
0573	Landesamt für Bürger- und Ordnungsangelegenheiten - Kraftfahrzeugwesen -														
81244	Umsetzung der IKT-Richtlinien und Ausbau der Online-Angebote im Kfz-Zulassungswesen	213			300	150	0	0							
81245	Umsetzung der IKT-Richtlinien und Ausbau der Online-Angebote im Führerscheinwesen	213			400	450	620	0							
81246	Anpassung des Fachverfahrens (Schwerpunkt 2)	213			555	75	366	100							
81259	Geräte, technische Einrichtungen, Ausstattungen für die verfahrensabhängige IKT	213			210	80	0	80							
0581	Landesamt für Einwanderung														
81240	Anpassung zur Realisierung des Standards X-Ausländer	213			50	0	0	0							
81242	Umsetzung E-Government, Digitalisierung von Prozessen, Erweiterung/Modernisierung des Fachverfahrens (Schwerpunkt 1)	213			170	80	100	100							
81243	Elektronische Sicherung des Dienstgebäudes FKU	213			200	200	0	0							
81259	Geräte, technische Einrichtungen, Ausstattungen für die verfahrensabhängige IKT	213			233	0	160	80							
Einzelplan 05 Summe					99.606	91.322	81.967	74.664							

alle Angaben in Tsd. €											nachrichtlich			
Kapitel Titel	Bezeichnung	Pos	Gesamt- kosten	finanziert bis 2019	2020	2021	2022	2023	2024	Rest ab 2025	Ø Index in %	BPU / EU / erster Ansatz	Prognose Fertigstellung	fiktive Gesamt- kosten inkl. Index
Einzelplan 06 - Justiz, Verbraucherschutz und Antidiskriminierung -														
0600	Senatsverwaltung für Justiz, Verbraucherschutz und Antidiskriminierung - Politisch-Administrativer Bereich und Service -													
81259	Geräte, technische Einrichtungen, Ausstattungen für die verfahrensabhängige IKT	213			198	199	195	195						
0608	Senatsverwaltung für Justiz, Verbraucherschutz und Antidiskriminierung - Verbraucherschutz -													
89237	Zuschüsse für besondere Förderungsmaßnahmen in der Landwirtschaft mit EU- und Bundesbeteiligung	222			214	214	214	214						
0611	Generalstaatsanwaltschaft													
81240	KOMSTA-Kommunikation innerhalb der Staatsanwaltschaft	213			1.127	1.657	1.810	4.615						
81260	KOMSTA-Kommunikation innerhalb der Staatsanwaltschaft	213			399	353	400	500						
0615	Kammergericht													
81251	Rechnereinsatz im Handelsregister - HAREG -	213			400	370	600	500						
81253	Automation der Kosteneinziehungsstelle der Justiz AJUKA	213			200	190	150	150						
81254	Informationsmanagement in der Ordentlichen Gerichtsbarkeit (Masterplan IMOG)	213			1.500	1.500	1.435	1.385						
81255	Informationsmanagement in der Ordentlichen Gerichtsbarkeit (forumSTAR)	213			2.030	2.330	2.380	2.330						
81276	Informationsmanagement in der Ordentlichen Gerichtsbarkeit (Masterplan IMOG)	213			1.987	1.300	1.520	1.520						
81279	Geräte, technische Einrichtungen, Ausstattungen	213			50	50	30	30						
81289	Geräte, technische Einrichtungen, Ausstattungen für die verfahrensunabhängige IKT	213			100	100	100	100						
0616	Landgericht													
81279	Geräte, technische Einrichtungen, Ausstattungen	213			100	100	0	0						
0632	Zentrales Mahngericht Berlin-Brandenburg													
81259	Geräte, technische Einrichtungen, Ausstattungen für die verfahrensabhängige IKT	213			80	80	80	80						
0641	Oberverwaltungsgericht Berlin-Brandenburg													
81240	Kommunikation und Datenverarbeitung	213			90	40	80	85						
81259	Geräte, technische Einrichtungen, Ausstattungen für die verfahrensabhängige IKT	213			0	63	0	20						
81260	Kommunikation und Datenverarbeitung	213			130	100	50	50						
81289	Geräte, technische Einrichtungen, Ausstattungen für die verfahrensunabhängige IKT	213			15	60	120	70						
0642	Verwaltungsgericht													
81240	Kommunikation und Datenverarbeitung	213			90	70	80	130						
81259	Geräte, technische Einrichtungen, Ausstattungen für die verfahrensabhängige IKT	213			20	135	125	0						
81260	Datenverarbeitung in der Verwaltungsgerichtsbarkeit	213			35	150	80	65						
81279	Geräte, technische Einrichtungen, Ausstattungen	213			10	10	10	10						
81289	Geräte, technische Einrichtungen, Ausstattungen für die verfahrensunabhängige IKT	213			130	65	85	155						
0651	Sozialgericht													
81289	Geräte, technische Einrichtungen, Ausstattungen für die verfahrensunabhängige IKT	213			267	172	186	231						

alle Angaben in Tsd. €											nachrichtlich			
Kapitel Titel	Bezeichnung	Pos	Gesamt- kosten	finanziert bis 2019	2020	2021	2022	2023	2024	Rest ab 2025	Ø Index in %	BPU / EU / erster Ansatz	Prognose Fertigstellung	fiktive Gesamt- kosten inkl. Index
0661	Justizvollzugsanstalt Plötzensee													
81179	Fahrzeuge	213			280	350	0	195						
81180	Gefangenentransportfahrzeug	213			0	0	295	0						
81212	Röntgenanlage	213			0	0	0	0						
81259	Geräte, technische Einrichtungen, Ausstattungen für die verfahrensabhängige IKT	213			178	497	249	189						
81279	Geräte, technische Einrichtungen, Ausstattungen	213			1.522	833	1.416	1.395						
81289	Geräte, technische Einrichtungen, Ausstattungen für die verfahrensunabhängige IKT	213			802	990	749	599						
89101	Zuschuss an das SILB für den Neubau einer zentralen Versorgungsküche	222	28.300	0	0	0	1.000	5.000	8.000	14.300	3,48%	2022	2027	29.285
0663	Justizvollzugsanstalt für Frauen													
81279	Geräte, technische Einrichtungen, Ausstattungen	213			80	50	136	99						
0664	Justizvollzugsanstalt des Offenen Vollzuges Berlin													
81179	Fahrzeuge	213			0	0	27	0						
81279	Geräte, technische Einrichtungen, Ausstattungen	213			38	55	48	55						
0666	Justizvollzugsanstalt Moabit													
81279	Geräte, technische Einrichtungen, Ausstattungen	213			123	312	226	187						
89101	Zuschuss an das SILB für Umbau, Sanierung und Grundinstandsetzung der Teilanstalt II	222	35.000	0	0	0	0	1.000	5.000	29.000	3,48%	2023	2030	37.436
0668	Justizvollzugsanstalt Tegel													
81179	Fahrzeuge	213			0	70	0	31						
81279	Geräte, technische Einrichtungen, Ausstattungen	213			448	395	399	371						
89101	Zuschuss an das SILB für Umbau und Grundinstandsetzung der Teilanstalt III	222	53.200	0	0	0	1.000	5.000	5.000	42.200	3,48%	2022	2030	55.051
89102	Zuschuss an das SILB für Umbau und Grundinstandsetzung der Teilanstalt II	222	36.500	0	0	0	0	1.000	5.000	30.500	3,48%	2023	2030	39.040
0669	Jugendstrafanstalt													
81279	Geräte, technische Einrichtungen, Ausstattungen	213			76	100	101	222						
89101	Zuschuss an das SILB für die energieeffiziente Sanierung im Denkmal	222	18.500	0	0	0	0	1.000	5.000	12.500	3,48%	2023	2025	19.788
0671	Jugendarrestanstalt													
81279	Geräte, technische Einrichtungen, Ausstattungen	213			6	6	10	10						
0672	Justizvollzugsanstalt Heidering													
81279	Geräte, technische Einrichtungen, Ausstattungen	213			34	34	34	34						
0691	Soziale Dienste der Justiz - Gerichtshilfe und Bewährungshilfe -													
81279	Geräte, technische Einrichtungen, Ausstattungen	213			13	12	22	25						
Einzelplan 06 Summe					12.772	13.012	15.442	28.847						

alle Angaben in Tsd. €											nachrichtlich			
Kapitel Titel	Bezeichnung	Pos	Gesamt- kosten	finanziert bis 2019	2020	2021	2022	2023	2024	Rest ab 2025	Ø Index in %	BPU / EU / erster Ansatz	Prognose Fertigstellung	fiktive Gesamt- kosten inkl. Index
Einzelplan 07 - Umwelt, Verkehr und Klimaschutz -														
0700	Senatsverwaltung für Umwelt, Verkehr und Klimaschutz - Politisch-Administrativer Bereich und Service -													
81240	Investitionen für verfahrensabhängige IKT	213			1.320	1.670	980	1.289						
81259	Geräte, technische Einrichtungen, Ausstattungen für die verfahrensabhängige IKT	213			80	80	40	44						
86379	Darlehen für Rechtsverteidigung	2321			1	1	1	1						
0710	Senatsverwaltung für Umwelt, Verkehr und Klimaschutz - Umweltpolitik, Abfallwirtschaft und Immissionsschutz -													
81279	Geräte, technische Einrichtungen, Ausstattungen	213			32	32	40	0						
88304	Infrastrukturmaßnahmen im Rahmen des Berliner Programms für nachhaltige Entwicklung - BENE - (Förderperiode 2014-2020)	2212			23.950	22.150	23.940	21.650						
89201	Zuschüsse an private Unternehmen für Investitionen	222			500	950	1.400	1.400						
89219	Zuschüsse an private Unternehmen im Rahmen des Berliner Programms für nachhaltige Entwicklung - BENE - (Förderperiode 2014-2020)	222			16.020	15.550	14.600	13.350						
0720	Senatsverwaltung für Umwelt, Verkehr und Klimaschutz - Integrativer Umweltschutz -													
72310	Neu-, Ersatz- und Rückbau von Grundwasserbeobachtungsrohren	2113			100	100	100	100	100					
81101	Beschaffung eines Solar-Schiffes	213			1	500	50	0						
81179	Fahrzeuge	213			50	50	65	37						
81279	Geräte, technische Einrichtungen, Ausstattungen	213			685	651	675	675						
89101	Zuschüsse an die Berliner Wasserbetriebe für Gewässergütemaßnahmen im Bestand der Straßenregenentwässerung	222			10.500	9.000	7.000	7.000						
0721	Fischereiamt													
81179	Fahrzeuge	213			120	10	60	7						
81279	Geräte, technische Einrichtungen, Ausstattungen	213			7	8	25	9						
0730	Senatsverwaltung für Umwelt, Verkehr und Klimaschutz - Verkehr -													
72005	Umbau und Kapazitätserweiterung des zentralen Omnibusbahnhofs (ZOB)	2113			3.200	4.600	3.600	890	0					
72016	Verbesserung der Infrastruktur für den Radverkehr	2113			9.500	8.500	9.596	11.596	8.500					
72018	Verbesserung der Umsteigebeziehungen im ÖPNV	2113			200	200	200	200	200					
72019	Barrierefreier Ausbau von Bushaltestellen	2113			3.000	5.000	7.000	7.000	7.000					
72020	Verbesserung der Infrastruktur für den Fußverkehr	2113			500	500	1.000	1.000	1.000					
81211	Einführung und Weiterentwicklung eines Qualitäts- und Managementsystems für den Straßenverkehr in Berlin	213			50	150	150	150						
81212	Aufbau eines gemeinsamen Verkehrsinformations- und -steuerungssystems für die Region Berlin/Brandenburg	213			100	200	200	200						
81213	Technische Ausstattung für die Verkehrsinformationszentrale	213			341	568	596	626						
81214	Umsetzung eines Konzeptes zur Verkehrsorganisation des Reisebusverkehrs	213			100	150	50	50						
81216	Zusammenführung und Aufbau der Integrierten Verkehrs-Leit- und Informations-Zentrale (IVLIZ)	213			50	150	80	80						

alle Angaben in Tsd. €											nachrichtlich			
Kapitel Titel	Bezeichnung	Pos	Gesamt- kosten	finanziert bis 2019	2020	2021	2022	2023	2024	Rest ab 2025	Ø Index in %	BPU / EU / erster Ansatz	Prognose Fertigstellung	fiktive Gesamt- kosten inkl. Index
81217	Aufbau und Betrieb eines berlinweiten Veranstaltungskalenders	213			1	190	160	30						
81218	Aufbau und Betrieb eines digitalen Testfelds für automatisiertes und vernetztes Fahren	213			120	150	150	150						
81219	Aufbau und Betrieb einer barrierefreien Leit- und Informations-App	213			165	60	60	60						
81220	Maßnahmen zur Umsetzung von Verkehrslösungen im straßengebundenen Verkehr (Masterplan Verkehrstelematik)	213			1.469	1.730	3.800	5.800						
81221	Verkehrliche Maßnahmen zur lufthygienischen Verbesserung	213			1.000	1.000	1.000	1.000						
81279	Geräte, technische Einrichtungen, Ausstattungen	213			100	100	100	100						
88101	Anteil Berlins an der Vorbereitung und Durchführung von Verkehrswegebaumaßnahmen des Bundes	2214			0	1	1	1						
88201	Anteil Berlins an der Vorbereitung und Durchführung von Straßenbaumaßnahmen der Länder	2214			0	0	2.000	2.000						
89101	Zuschüsse an die Berliner Wasserbetriebe für die Straßenregenentwässerung	222			9.000	9.000	9.000	9.000						
89102	Zuschüsse für Investitionen des öffentlichen Personennahverkehrs	222			243.856	193.308	241.841	229.086						
89110	Anteil Berlins an der Vorbereitung und Durchführung von Brückenbaumaßnahmen der Deutschen Bahn AG	222			4.000	4.000	4.000	4.000						
89111	Zuschuss an die Deutsche Bahn AG für die Schienenanbindung BER	222			3.804	2.275	4.810	5.550						
89112	Anteil Berlins am zweigleisigen Ausbau der Stettiner Bahn zwischen Angermünde und Stettin	222			0	0	0	10.000						
89113	Zuschüsse zur Beschaffung von Elektrobussen	222			0	0	1	1						
89114	Zuschüsse an die BVG Ersatzinvestitionen des ÖPNV (Verkehrsvertrag)	222			0	57.000	50.150	60.850						
89115	Zuweisungen des Bundes für den Bau von Radschnellwegen	222			410	410	508	717						
89116	Zuschüsse an die VELO GmbH zur Durchführung von investiven Maßnahmen zur Verbesserung der gesamtstädtischen Radwegeinfrastruktur	222			500	500	10.000	10.000						
89118	Zuschüsse an die BVG für die Beschaffung von Schienenfahrzeugen (ZSFB)	222			5.450	12.850	105.960	105.960						
89201	Zuschüsse an private Unternehmen für Investitionen	222			0	74	0	0						
89211	Zuschuss für Investitionen zur barrierefreien Querung der Spree am Spreetunnel (Friedrichshagen)	222			100	400	0	0						
0740	Senatsverwaltung für Umwelt, Verkehr und Klimaschutz - Tiefbau -													
72001	Maßnahmen des Straßenbaus im Zentralen Bereich und im Bereich des Potsdamer/Leipziger Platzes	2113			6.240	5.859	8.200	7.004	8.132					
72002	Aus- und Neubau von Ortsdurchfahrten im Zuge von Bundesstraßen	2113			1.140	1.875	2.700	7.075	11.650					
72003	Neubau einer Straßenverbindung von An der Wuhlheide bis Märkische Allee (Weiterbau der TVO - Tangentialverbindung Ost)	2113			250	500	500	500	450					
72014	Neubau von elektrischen Straßenbeleuchtungsanlagen	2113			13.500	13.500	15.000	15.000	15.000					
72015	Neu - und Umbau von Gasstraßenbeleuchtungsanlagen	2113			100	100	100	100	100					
72200	Maßnahmen des Grün- und Freiraumsystems im Stadtquartier Heidestraße (Brücken, Hafenbecken)	2113			30	8	50	0	0					
72203	Neubau einer Fußgängerbrücke Warschauer Straße über Bahnanlagen in Friedrichshain, 2. BA	2113			50	2	0	0	0					

Kapitel Titel	Bezeichnung	Pos	alle Angaben in Tsd. €								nachrichtlich			
			Gesamt- kosten	finanziert bis 2019	2020	2021	2022	2023	2024	Rest ab 2025	Ø Index in %	BPU / EU / erster Ansatz	Prognose Fertigstellung	fiktive Gesamt- kosten inkl. Index
72205	Neubau einer Fußgängerbrücke über die Wuhle neben der Landsberger Allee	2113	280	0	0	0	0	0	50	230	3,50%	2024	2025	309
72211	Neubau eines Straßentunnels von Reichpietschufer bis Heidestraße einschließlich Straßenbrücke über den Landwehrkanal	2113	381.710	380.604	100	100	100	100	100	606				
72221	Neubau einer Straßenbrücke über die Spree im Zuge der geplanten Süd-Ost-Verbindung einschließlich Stützwänden (Treptow-Köpenick)	2113			85	85	85	150	100	0				
72222	Neubau der Straßenüberführung Buckower Chaussee über Bahnanlagen in Tempelhof-Schöneberg	2113	25.000	0	0	4.500	4.500	8.700	6.500	800				
72243	Neubau der Nord- und Südseite der Brücke Am Bahndamm über die Wuhle in Treptow-Köpenick	2113	2.030	33	50	50	50	100	100	1.647				
72314	Ausbau der Südpanke von Chausseestraße bis Habersaathstraße	2113	6.827	3.736	2.000	950	100	21	20	0				
72326	Ausbau der Erpe in Treptow-Köpenick	2113	5.600	0	0	0	0	0	100	5.500	3,80%	2024	2026	6.238
72331	Ausbau der Panke in Berlin Mitte und Pankow (Phase I)	2113	4.850	898	300	1.500	50	100	750	1.252				
72332	Ausbau der Panke in Mitte und Pankow (Phase II)	2113	28.282	1.827	3.000	3.500	4.000	4.000	3.000	8.955				
72333	Ausbau der Wuhle in Marzahn-Hellersdorf und Treptow-Köpenick	2113	19.000	0	0	0	0	50	100	18.850	3,80%	2023	2028	20.444
72703	Neubau der Dunckerbrücke über Bahnanlagen im Zuge der Dunckerstraße in Pankow	2113	5.700	0	0	0	0	100	100	5.500	3,80%	2023	2026	6.133
72704	Neubau der Östlichen Bucher-Straßen-Brücke über Bahnanlagen im Zuge der Bucher Straße in Pankow	2113	21.700	0	0	0	1.500	3.300	5.000	11.900	3,50%	2022	2027	22.460
72705	Neubau der Ossietzkybrücke über die Panke im Zuge der Ossietzkystraße	2113	2.500	0	0	0	0	0	100	2.400	3,50%	2024	2026	2.763
72706	Neubau der Sellheimbrücke über Bahnanlagen im Zuge des Karower Damms / Blankenburger Chaussee in Pankow	2113	11.000	33	0	250	1.500	3.700	4.000	1.517				
72707	Neubau der Langen Brücke über die Dahme im Zuge der Muggelheimer Straße in Treptow-Köpenick	2113	30.000	0	0	0	1.000	1.000	5.000	23.000	3,50%	2022	2031	31.050
72708	Neubau der Südlichen Blumberger Damm Brücke über Gleisanlagen im Zuge des Blumberger Damms in Marzahn-Hellersdorf	2113	18.881	0	250	5.000	6.000	5.000	1.700	931				
72709	Neubau der Bahnhofstraßenbrücke im Zuge der Bahnhofstraße über die Panke in Pankow (OT Französisch Buchholz)	2113	3.240	0	0	0	100	1.000	1.000	1.140	3,50%	2022	2024	3.353
72710	Neubau der Moltkebrücke im Zuge der Enzianstraße über Bahnanlagen in Steglitz-Zehlendorf	2113	10.364	0	500	1.500	2.500	3.000	2.500	364				
72711	Neubau des Eichwerder Steges und des östlichen Eichwerder Notsteges über das Tegeler Fließ in Reinickendorf	2113	4.320	0	0	0	0	0	100	4.220	3,50%	2024	2026	4.774
72712	Neubau der Schönfließer Brücke in seitlicher Verlängerung der Sonnenburger Straße über Bahnanlagen in Pankow (Fußgängerbrücke)	2113	3.370	0	0	0	0	0	100	3.270	3,50%	2024	2026	3.724
72714	Neubau der Wuhletalbrücke im Zuge der Märkischen Allee in Marzahn-Hellersdorf	2113	15.000	0	0	0	250	3.000	4.000	7.750	3,50%	2022	2027	15.525
72715	Neubau der Elsenbrücke	2113	70.000	0	0	0	1.000	1.000	1.000	67.000	3,50%	2022	2031	72.450
72716	Neubau der Schönhauser-Allee-Brücke im Zuge der Schönhauser Allee in Berlin Pankow	2113	21.866	0	0	0	0	1.000	1.000	19.866	3,50%	2023	2032	23.397
72717	Neubau der Mühlendammbücke im Zuge der B 1 über die Spree in Berlin Mitte	2113	43.988	0	0	0	1.500	3.000	10.000	29.488	3,50%	2022	2030	45.528
72730	Neubau des Nauener Trogs in Spandau	2113	5.000	0	0	0	0	0	100	4.900	3,50%	2024	2026	5.525
72769	Neubau der Südlichen Rhinstraßenbrücke über Bahnanlagen	2113			400	100	50	20	0					

Kapitel Titel	Bezeichnung	Pos	alle Angaben in Tsd. €								nachrichtlich			
			Gesamt- kosten	finanziert bis 2019	2020	2021	2022	2023	2024	Rest ab 2025	Ø Index in %	BPU / EU / erster Ansatz	Prognose Fertigstellung	fiktive Gesamt- kosten inkl. Index
72770	Neubau des Verkehrsknotens Landsberger Allee/Märkische Allee mit 3 Straßenbrücken und zugehörigen Rampen- und Verbindungsfahrbahnen sowie Instandsetzung des Fußgängertunnels	2113			0	100	500	1.000	1.700					
72771	Neubau Schiffbauerdamm-Brücke über die Panke	2113	2.661	540	350	50	7	0	0	1.714				
72772	Neubau der Löffelbrücke über die Panke	2113			10	10	4	0	0					
72773	Neubau der Zimmermannstraßenbrücke über die Wuhle	2113	1.270	1.261	0	0	0	0	0	9				
72774	Neubau der Nördlichen Rialtoringbrücke im Zuge des Rialtorings in Neu-Venedig	2113	850	0	0	0	0	0	50	800	3,50%	2024	2025	939
72775	Neubau der Schmöckwitzwerder Fußgängerbrücke über den Oder-Spree-Kanal	2113	2.743	281	800	1.200	1.200	1.000	50	-1.788				
72776	Technische Erneuerung der Überbauung Schlangenbader Straße (ÜBS)	2113			750	1.500	3.000	3.000	3.000					
72778	Neubau der Pyramidenbrücke über die Wuhle in Köpenick	2113			50	50	30	30	30					
72780	Neubau der Köpenicker-Allee-Brücke über Bahnanlagen	2113	8.000	0	0	0	0	0	100	7.900	3,50%	2024	2027	8.840
72781	Neubau der Salvador-Allende-Brücke über die Müggelspree	2113			1.000	500	500	500	250					
72783	Neubau der Fußgängerbrücke Waldebacher-Weg-Brücke über Bahnanlagen in Marzahn-Hellersdorf	2113	4.779	1.994	2.200	1.200	220	0	0	-835				
72784	Neubau von 10 Verkehrszeichenbrücken in Charlottenburg-Wilmersdorf/ Steglitz-Zehlendorf	2113	1.600	0	0	0	0	50	100	1.450	3,50%	2023	2026	1.712
72785	Neubau einer Fußgängerbrücke über die Panke im Schloßpark Niederschönhausen in Pankow (Schloßparkbrücke III)	2113	500	0	0	0	0	0	50	450	3,50%	2024	2025	553
72786	Neubau der Löwenbrücke (Fußgängerbrücke) über das Tiergartengewässer in Mitte	2113	950	0	0	0	100	100	250	500	3,50%	2022	2025	983
72787	Neubau der Neuen Fahlenbergbrücke über den Gosener Kanal im Zuge der Gosener Landstraße in Treptow-Köpenick	2113	5.702	456	2.000	2.000	900	250	96	0				
72788	Neubau der Gertraudenbrücke	2113	40.000	0	0	0	0	0	1.000	39.000	3,50%	2024	2027	44.200
72789	Neubau der Spittelmarktbrücke	2113	10.000	0	0	0	0	0	500	9.500	3,50%	2024	2027	11.050
72822	Neubau der Pumpstation Dianasee in Charlottenburg-Wilmersdorf	2113	3.450	1.254	1.000	1.000	150	46	0	0				
72823	Neubau der Uferbefestigung Bonhoefferufer (Spree)	2113			600	750	500	250	50					
72824	Neubau der Uferbefestigung Wikingerufer (Spree)	2113			600	400	450	150	50					
72825	Neubau des Sedimentfang im Bäketeich in Steglitz-Zehlendorf	2113	3.600	232	800	1.000	1.000	300	268	0				
72849	Neubau der Uferbefestigung der Spree-Oder-Wasserstraße (SOW) von Schleuse Charlottenburg (km 6,5) bis Humboldthafen	2113			700	1.000	2.000	3.000	3.000					
72850	Neubau der Schleuse Neukölln sowie brückennaher Uferwände des Neuköllner Schifffahrtskanal im Bereich der Teupitzer-, Treptower-, Wildenbruch- und der Lohmühlenbrücke	2113	100.000	0	0	0	100	500	1.000	98.400	3,50%	2022	2033	103.500
81179	Fahrzeuge	213			75	75	75	75						
82164	Kauf von Grundstücken für das Verwaltungs- und das Stiftungsvermögen	212			70	70	50	50						
82165	Kauf von Grundstücken für von Dritten geförderte Investitionsmaßnahmen	212			1.500	1.500	0	0						
88101	Anteil Berlins an der Vorbereitung und Durchführung von Verkehrswegebaumaßnahmen des Bundes	2214			3.882	1.000	1.000	2.200						
89201	Zuschüsse an private Unternehmen für Investitionen	222			500	424	10	10						

alle Angaben in Tsd. €											nachrichtlich				
Kapitel Titel	Bezeichnung	Pos	Gesamt- kosten	finanziert bis 2019	2020	2021	2022	2023	2024	Rest ab 2025	Ø Index in %	BPU / EU / erster Ansatz	Prognose Fertigstellung	fiktive Gesamt- kosten inkl. Index	
0750	Senatsverwaltung für Umwelt, Verkehr und Klimaschutz - Klimaschutz, Naturschutz und Stadtgrün -														
70115	Herstellung einer naturnahen Parkanlage im Umfeld des Zentralen Festplatzes am Kurt-Schumacher-Damm	2112	1.573	11	500	500	500	1	1	60					
70116	Herstellung des Grün- und Freiraumsystems an der Heidestraße	2112			1.262	120	18	9	9						
70118	Umsetzung von investiven Kompensationsmaßnahmen	2112			0	0	3.772	3.772	1						
81179	Fahrzeuge	213			60	0	0	0							
82162	Vorkaufsrechte und Ankauf von Grundstücken im Rahmen von wohnungspolitischen Maßnahmen	212			0	0	300	300							
82164	Kauf von Grundstücken für das Verwaltungs- und das Stiftungsvermögen	212			403	403	403	403							
82165	Kauf von Grundstücken für von Dritten geförderte Investitionsmaßnahmen	212			1	1	1	1							
89136	Zuschüsse zur Umsetzung von Investitionen im Rahmen des Berliner Energie- und Klimaschutzprogramms 2030 (BEK 2030)	222			1.650	1.650	2.427	2.427							
89145	Zuschuss an die Grün Berlin GmbH	222			5.043	6.063	8.418	8.392							
89236	Zuschüsse an private Unternehmen zur Umsetzung von Investitionen im Rahmen des Berliner Energie- und Klimaschutzprogramms 2030 (BEK 2030)	222			4.650	4.750	6.987	6.987							
89336	Zuschüsse an natürliche Personen und gemeinnützige Einrichtungen für Investitionen im Rahmen des Berliner Energie- und Klimaschutzprogramms 2030 (BEK 2030)	222			6.000	6.200	9.120	9.120							
89341	Zuschüsse für Investitionen des Kleingartenwesens	222			1.200	1.360	1.850	2.350							
89360	Zuschüsse für Investitionen im Rahmen der Kompensationsstrategie	222			0	0	3.537	3.338							
89374	Zuschuss an die Grün Berlin Stiftung für Investitionen	222			6.100	6.830	13.500	12.817							
89436	Zuschüsse an öffentliche Einrichtungen für Investitionen im Rahmen des Berliner Energie- und Klimaschutzprogramms 2030 (BEK 2030)	222			3.850	3.550	5.222	5.222							
0751	Berliner Forsten														
81101	Erwerb von Rückefahrzeugen	213			0	360	0	0							
81179	Fahrzeuge	213			800	500	830	850							
81279	Geräte, technische Einrichtungen, Ausstattungen	213			200	200	200	200							
0752	Pflanzenschutzamt														
81179	Fahrzeuge	213			90	44	0	0							
81279	Geräte, technische Einrichtungen, Ausstattungen	213			79	93	110	60							
0770	Senatsverwaltung für Umwelt, Verkehr und Klimaschutz - Integratives Verkehrsmanagement -														
72017	Neu- und Umbau von Lichtsignalanlagen zur ÖPNV-Beschleunigung	2113			1.700	1.800	1.800	1.800	1.800						
81259	Geräte, technische Einrichtungen, Ausstattungen für die verfahrensabhängige IKT	213			100	100	150	150							
81279	Geräte, technische Einrichtungen, Ausstattungen	213			100	100	100	100							
Einzelplan 07 Summe					419.052	441.650	626.865	650.489							

alle Angaben in Tsd. €											nachrichtlich			
Kapitel Titel	Bezeichnung	Pos	Gesamt- kosten	finanziert bis 2019	2020	2021	2022	2023	2024	Rest ab 2025	Ø Index in %	BPU / EU / erster Ansatz	Prognose Fertigstellung	fiktive Gesamt- kosten inkl. Index
Einzelplan 08 - Kultur und Europa -														
0810	Senatsverwaltung für Kultur und Europa - Kultur -													
81278	Künstlerische Gestaltungen im Stadtraum	213			407	407	407	407						
82301	Erwerb von Grundstücken und Gebäuden (Sonderfinanzierungen)	212			2.587	0	0	0						
89110	Zuschüsse für den Ausbau von Arbeitsräumen für Künstlerinnen und Künstler	222			4.552	5.112	5.112	5.112						
89120	Zuschuss an das SILB für die Erneuerung der Lüftungsanlagen im Friedrichstadt-Palast	222	24.615		5.000	10.000	5.000	4.615	0	0				
89121	Zuschuss an das SILB für den Neubau des Eingangsgebäudes des Deutschen Technikmuseums Berlin	222	18.326	0	0	0	1.000	5.000	7.000	5.326	3,30%	2022	2025	18.930
89122	Zuschüsse zur Modernisierung von Immobilien mit kultureller Nutzung	222			0	10.000	10.000	10.000						
89172	Zuschuss an das Konzerthaus Berlin für Investitionen	222			26	26	26	26						
89177	Zuschuss an das Deutsche Theater/ Kammerspiele für Investitionen	222			33	33	33	33						
89178	Zuschuss an die Volksbühne für Investitionen	222			1.228	1.028	28	28						
89179	Zuschuss an das Maxim Gorki Theater für Investitionen	222			20	20	20	20						
89180	Zuschuss an das Theater an der Parkaue für Investitionen	222			18	18	18	18						
89201	Zuschüsse an private Unternehmen für Investitionen	222			900	1.600	5.000	5.000						
89220	Investiver Zuschuss zur Erstausrüstung des Humboldt-Forums	222			1.900	0	0	0						
89311	Zuschüsse an Organisationen im Inland für Investitionen	222			400	400	0	0						
89312	Zuschuss für Investitionen für den Lern- und Erinnerungsort Friedhof der Märzgefallenen	222			175	750	1.450	600						
89421	Zuschuss an die Stiftung Zentral- und Landesbibliothek Berlin für Investitionen	222			169	169	169	169						
89441	Zuschuss an die Stiftung Bröhan für Investitionen	222			60	60	60	60						
89444	Zuschuss an die Stiftung Stadtmuseum für Investitionen	222			1.078	73	2.848	6.053						
89448	Zuschuss an die Stiftung Deutsches Technikmuseum	222			1.156	3.356	4.156	4.556						
89450	Zuschuss an die Stiftung Oper in Berlin für Investitionen	222			65	65	65	65						
89451	Zuschuss an die Stiftung Preußische Schlösser und Gärten Berlin-Brandenburg für Investitionen	222			7.183	7.183	7.183	7.183						
89453	Zuschuss an die Stiftung Berlinische Galerie für Investitionen	222			30	210	170	30						
0814	Landesarchiv													
81259	Geräte, technische Einrichtungen, Ausstattungen für die verfahrensabhängige IKT	213			140	430	10	10						
81279	Geräte, technische Einrichtungen, Ausstattungen	213			382	100	126	70						
82301	Erwerb von Grundstücken und Gebäuden (Sonderfinanzierungen)	212	25.320	5.456	812	890	890	890	890	15.492				
0820	Leistungen an die Kirchen, Religions- und Weltanschauungsgemeinschaften													
89421	Investive Zuschüsse für Kirchen, Religions- und Weltanschauungsgemeinschaften	222			400	400	400	400						
0841	Landesdenkmalamt													
81179	Fahrzeuge	213			40	0	0	0						
81279	Geräte, technische Einrichtungen, Ausstattungen	213			50	30	30	30						
89360	Zuschüsse für Maßnahmen des Denkmalschutzes	222			3.000	3.000	3.000	3.000						
Einzelplan 08 Summe					31.811	45.360	47.201	53.375						

alle Angaben in Tsd. €											nachrichtlich			
Kapitel Titel	Bezeichnung	Pos	Gesamt- kosten	finanziert bis 2019	2020	2021	2022	2023	2024	Rest ab 2025	Ø Index in %	BPU / EU / erster Ansatz	Prognose Fertigstellung	fiktive Gesamt- kosten inkl. Index
Einzelplan 09 - Gesundheit, Pflege und Gleichstellung -														
0920	Senatsverwaltung für Gesundheit, Pflege und Gleichstellung - Gesundheit -													
81279	Geräte, technische Einrichtungen, Ausstattungen	213			0	0	0	0						
89102	Investitionspauschale für die Vivantes Netzwerk für Gesundheit GmbH	222			35.878	43.568	45.826	48.083						
89130	Zuschüsse für Investitionen nach dem Krankenhausstrukturgesetz II an die Vivantes Netzwerk für Gesundheit GmbH	222			1	1	1	1						
89131	Zuschüsse für Investitionen an die Vivantes Netzwerk für Gesundheit GmbH zur Bewältigung der Corona-Krise	222			29.125	0	0	0						
89145	Zuschuss an die Grün Berlin GmbH für Investitionen	222			1.900	0	0	0						
89162	KMV, Erneuerung der Heizungsleitungen, Olbendorfer Weg 70	222	1.550	0	0	775	775	0	0	0				
89185	KMV, Erneuerung der Frischwasser- und Hydrantenleitungen, Olbendorfer Weg 70	222	4.500	0	0	1.500	1.500	1.500	0	0				
89186	KMV, Sanierung des Hauses 5, Olbendorfer Weg 70	222	4.740	0	0	1.615	1.615	1.510	0	0				
89187	KMV, Sanierung Sanitär und Heizungstechnik Hs 6 und 10	222	1.240	0	0	0	0	620	620	0	3,30%	2023	2024	1.322
89188	KMV, Sanierung Hs 7	222	2.430	0	0	0	0	1.215	1.215	0	3,30%	2023	2024	2.590
89218	Investitionspauschale für Krankenhäuser nichtöffentlicher Träger	222			76.138	92.454	97.245	102.037						
89230	Zuschüsse für Investitionen nach dem Krankenhausstrukturgesetz II an Krankenhäuser nichtöffentlicher Träger	222			16.100	16.100	16.100	16.100						
89231	Zuschüsse für Investitionen an Krankenhäuser nichtöffentlicher Träger zur Bewältigung der Corona-Krise	222			13.875	0	0	0						
89280	Zuschüsse für Investitionen nach dem Krankenhausstrukturgesetz an Krankenhäuser nichtöffentlicher Träger	222			5.000	5.000	2.005	5.000						
89360	Zuschüsse an Einrichtungen der Suchthilfe und -prävention für Standardanpassungen	222			1.040	60	60	60						
89434	Zuschuss an die Charité-Universitätsmedizin Berlin für Investitionen	222			10.600	0	0	0						
0921	Landesinstitut für gerichtliche und soziale Medizin													
81179	Fahrzeuge	213			0	100	105	0						
81279	Geräte, technische Einrichtungen, Ausstattungen	213			0	15	143	88						
0922	Gemeinsames Krebsregister													
81259	Geräte, technische Einrichtungen usw. verfahrensabhängige IKT	213			10	12	0	12						
81289	Geräte, technische Einrichtungen usw. verfahrensunabhängige IKT	213			0	16	0	6						
0930	Senatsverwaltung für Gesundheit, Pflege und Gleichstellung - Pflege -													
89342	Pauschalförderung nach dem Landesfördergesetz	222			1.345	1.432	1.625	1.726						
89360	Zuschüsse an Altenpflegeschulen für Investitionen	222			625	625	0	0						
Einzelplan 09 Summe					191.637	163.273	167.000	177.958						

alle Angaben in Tsd. €											nachrichtlich				
Kapitel Titel	Bezeichnung	Pos	Gesamt- kosten	finanziert bis 2019	2020	2021	2022	2023	2024	Rest ab 2025	Ø Index in %	BPU / EU / erster Ansatz	Prognose Fertigstellung	fiktive Gesamt- kosten inkl. Index	
	Einzelplan 10 - Bildung, Jugend und Familie -														
1000	Senatsverwaltung für Bildung, Jugend und Familie - Politisch-Administrativer Bereich und Service -														
81230	Erneuerung Ticketsystem	213			50	200	150	0							
81240	Modernisierung und Anpassung des Fachverfahrens ISBJ Kita	213			3.000	3.000	1.500	1.500							
81242	Einführungsprojekt ISBJ-Jugendhilfe	213			1.000	1.300	200	0							
81243	Ausbau DataWarehouse Jugend	213			400	600	475	475							
81244	Einführung e-Akte für die Fachverfahren ISBJ	213			0	0	500	500							
81250	Umsteuerung auf eine zentrale, webbasierte Fachanwendung im Rahmen von eGovernment@School	213			680	680	600	500							
81251	Einführung eines Fachkräfteportals für die Ganztagschule	213			0	550	0	0							
81252	Einführung einer Aus- und Fortbildungsdatenbank	213			300	250	250	50							
81253	Projekt Zentrale Kommunikationsverfahren (ZKV)	213			195	195	0	0							
81254	Konsolidierung der internen Fachverfahren und Migration	213			1.100	640	0	0							
81256	Projekt Open Educational Resources (OER)	213			200	0	0	0							
81257	Projekt Administration und Ressourcenverwaltung im Privatschulbereich	213			100	100	0	0							
81259	Geräte, technische Einrichtungen, Ausstattungen für die verfahrensabhängige IKT	213			145	95	50	50							
81279	Geräte, technische Einrichtungen, Ausstattungen	213			20	20	0	0							
1010	Senatsverwaltung für Bildung, Jugend und Familie - Grundsatzangelegenheiten und Recht des Bildungswesens; allgemeinbildende Schulen; Lehrkräftebildung -														
81279	Geräte, technische Einrichtungen, Ausstattungen	213			372	372	372	372							
89311	Zuschüsse an Organisationen im Inland für Investitionen	222			118	518	118	118							
89367	Zuschuss an die Stiftung Planetarium Berlin für Investitionen	222			2.800	2.700	0	0							

alle Angaben in Tsd. €											nachrichtlich				
Kapitel Titel	Bezeichnung	Pos	Gesamt- kosten	finanziert bis 2019	2020	2021	2022	2023	2024	Rest ab 2025	Ø Index in %	BPU / EU / erster Ansatz	Prognose Fertigstellung	fiktive Gesamt- kosten inkl. Index	
1012	Senatsverwaltung für Bildung, Jugend und Familie - Operative Schulaufsicht der allgemeinbildenden und zentral verwalteten Schulen -														
81209	Investive IKT-Lehrmittel und -Unterrichtsmaterialien in Schulen	213			1	0	0	0							
81211	Investitionen in die digitale Bildungsinfrastruktur der allgemeinbildenden Schulen des Bezirks Mitte	213			1	1	1	1							
81212	Investitionen in die digitale Bildungsinfrastruktur der allgemeinbildenden Schulen des Bezirks Friedrichshain-Kreuzberg	213			1	1	1	1							
81213	Investitionen in die digitale Bildungsinfrastruktur der allgemeinbildenden Schulen des Bezirks Pankow	213			1	1	1	1							
81214	Investitionen in die digitale Bildungsinfrastruktur der allgemeinbildenden Schulen des Bezirks Charlottenburg-Wilmersdorf	213			1	1	1	1							
81215	Investitionen in die digitale Bildungsinfrastruktur der allgemeinbildenden Schulen des Bezirks Spandau	213			1	1	1	1							
81216	Investitionen in die digitale Bildungsinfrastruktur der allgemeinbildenden Schulen des Bezirks Steglitz-Zehlendorf	213			1	1	1	1							
81217	Investitionen in die digitale Bildungsinfrastruktur der allgemeinbildenden Schulen des Bezirks Tempelhof-Schöneberg	213			1	1	1	1							
81218	Investitionen in die digitale Bildungsinfrastruktur der allgemeinbildenden Schulen des Bezirks Neukölln	213			1	1	1	1							
81219	Investitionen in die digitale Bildungsinfrastruktur der allgemeinbildenden Schulen des Bezirks Treptow-Köpenick	213			1	1	1	1							
81220	Investitionen in die digitale Bildungsinfrastruktur der allgemeinbildenden Schulen des Bezirks Marzahn-Hellersdorf	213			1	1	1	1							
81221	Investitionen in die digitale Bildungsinfrastruktur der allgemeinbildenden Schulen des Bezirks Lichtenberg	213			1	1	1	1							
81222	Investitionen in die digitale Bildungsinfrastruktur der allgemeinbildenden Schulen des Bezirks Reinickendorf	213			1	1	1	1							
81223	Investitionen in die digitale Bildungsinfrastruktur der zentral verwalteten Schulen	213			1	1	1	1							
81224	Investitionen in die digitale Bildungsinfrastruktur der berufsbildenden Schulen	213			1	1	1	1							
81225	Investitionen in die digitale Bildungsinfrastruktur der Schulen in freier Trägerschaft	213			1	1	1	1							
81226	Investitionen in die digitale Bildungsinfrastruktur der Einrichtungen der Lehrkräftebildung	213			1	1	1	1							
81227	Länderübergreifende Investitionen in die digitale Bildungsinfrastruktur	213			1	1	1	1							
81228	Investitionen in die digitale Bildungsinfrastruktur	213			77.047	51.359	51.359	51.359							

alle Angaben in Tsd. €											nachrichtlich				
Kapitel Titel	Bezeichnung	Pos	Gesamt- kosten	finanziert bis 2019	2020	2021	2022	2023	2024	Rest ab 2025	Ø Index in %	BPU / EU / erster Ansatz	Prognose Fertigstellung	fiktive Gesamt- kosten inkl. Index	
1021	Senatsverwaltung für Bildung, Jugend und Familie - Berufsbildende Schulen -														
81209	Investive IKT-Lehrmittel und -Unterrichtsmaterialien in Schulen	213			361	361	361	361							
81279	Geräte, technische Einrichtungen, Ausstattungen	213			435	435	435	435							
89110	Zuschuss an das SILB für die Carl-Legien-Schule für Altenpflege (08B05): Umbau; 12049, Leinestraße 37-45	222			0	0	350	300	0						
89112	Zuschuss an das SILB für die Brillat-Savarin-Schule (03B04) - OSZ Gastgewerbe: Umbau und Erweiterung; 13088, Buschallee 23a	222			0	0	300	800	0						
89113	Zuschuss an das SILB für die Jane-Addams-Schule (02B05) - OSZ Sozialwesen II: Umbau des Standorts Darßer Str. 97; 13051, Darßer Str. 97	222			0	0	300	700	0						
89114	Zuschuss an das SILB für die Max-Bill-Schule (03B10) - OSZ Planen, Bauen, Gestalten: Umbau und Erweiterung sowie Neubau einer Sporthalle; 13086, Gustav-Adolf-Str. 66	222	7.000	0	0	0	300	400	1.000	5.300	3,30%	2022	2026	7.231	
89115	Zuschuss an das SILB für die Hans-Litten-Schule (04B02) - OSZ Recht und Bürodienstleistung: Neubau einer Sporthalle; 14059, Dankelmannstr. 26-28	222			0	0	0	300	400						
89116	Zuschuss an das SILB für das OSZ Bekleidung und Mode (02B03): 2. Bauabschnitt; 10969, Kochstr.9	222	4.800	0	0	0	200	1.000	2.000	1.600	3,30%	2022	2025	4.958	
89121	Zuschuss an das SILB für die Konrad-Zuse-Schule (03B06); 13156, Hermann-Hesse-Straße 34/36 und das OSZ Sozialwesen (03B02); 13158, Erbeskopfweg 6-10: Neubau einer gemeinsamen Sporthalle	222			0	0	650	0	0						
89122	Zuschuss an das SILB für die Max-Bill-Schule (03B10) - OSZ Planen, Bauen, Gestalten: 2. Bauabschnitt Grundsanierung und Umbau für OSZ und Humboldt-Gemeinschaftsschule; 10439, Driesener Straße 22	222	8.000	0	0	0	4.000	4.000	0	0	3,30%	2022	2023	8.264	
1022	Senatsverwaltung für Bildung, Jugend und Familie - Staatliche Technikerschule -														
81279	Geräte, technische Einrichtungen, Ausstattungen	213			125	125	125	125							
1023	Senatsverwaltung für Bildung, Jugend und Familie - Staatliche Ballettschule und Schule für Artistik -														
81279	Geräte, technische Einrichtungen, Ausstattungen	213			25	25	25	25							
1024	Senatsverwaltung für Bildung, Jugend und Familie - Zentral verwaltete Schulen -														
81209	Investive IKT-Lehrmittel und Unterrichtsmaterialien in Schulen	213			91	91	91	91							
81279	Geräte, technische Einrichtungen, Ausstattungen	213			125	125	125	125							
89112	Zuschuss an das SILB für die John-F.-Kennedy-Schule (06K01): Gesamtanierung (2. BA); 14167, Teltower Damm 87-93	222	26.700	0	0	0	1.000	5.000	8.000	12.700	3,30%	2022	2027	27.581	
89113	Zuschuss an das SILB für die Flatow-Schule (09A07): Umbau und Sanierung von Internatsräumen;	222	4.800	0	0	0	400	4.400	0	0	3,30%	2022	2023	4.958	
89114	Zuschuss an das SILB für das Schul- und Leistungssportzentrum Berlin (11A07), Haus der Athleten: Umbau und Sanierung Haus 2; 13053, Fritz-Lesch-Str. 35	222	3.500	0	0	0	300	3.200	0	0	3,30%	2022	2023	3.616	
89131	Zuschuss an das SILB für die Wangari-Maathai-Schule (04K10): investive Maßnahme; 10175; Babelsberger Straße	222	25.000	0	0	0	0	1.000	5.000	19.000	3,30%	2023	2028	26.650	
89360	Zuschuss an den 1. FC Union Berlin	222	17.600	0	3.500	3.500	5.600	1.800	1.800	1.400					

alle Angaben in Tsd. €											nachrichtlich				
Kapitel Titel	Bezeichnung	Pos	Gesamt- kosten	finanziert bis 2019	2020	2021	2022	2023	2024	Rest ab 2025	Ø Index in %	BPU / EU / erster Ansatz	Prognose Fertigstellung	fiktive Gesamt- kosten inkl. Index	
1040	Senatsverwaltung für Bildung, Jugend und Familie - Familie und frühkindliche Bildung -														
89360	Standardanpassungen in Einrichtungen des Fachvermögens der Abteilung Jugend	222			340	340	340	340							
89370	Zuschüsse für Investitionen an Träger im Rahmen des Kita-Ausbauprogramms	222			1	1	10.000	10.000							
89393	Zuschüsse für Investitionen an Träger zum Ausbau der Kinderbetreuung	222			1	1	1	1							
89394	Zuschüsse für Investitionen an Träger zum Ausbau der Kindertagesbetreuung aus Bundesmitteln	222			14.645	1	1	1							
1051	Sozialpädagogisches Fortbildungsinstitut Berlin-Brandenburg														
81259	Geräte, technische Einrichtungen, Ausstattungen	213			10	10	10	10							
81279	Geräte, technische Einrichtungen, Ausstattungen	213			20	20	20	20							
Einzelplan 10 Summe					107.224	67.631	80.525	89.375							

alle Angaben in Tsd. €											nachrichtlich				
Kapitel Titel	Bezeichnung	Pos	Gesamt- kosten	finanziert bis 2019	2020	2021	2022	2023	2024	Rest ab 2025	Ø Index in %	BPU / EU / erster Ansatz	Prognose Fertigstellung	fiktive Gesamt- kosten inkl. Index	
	Einzelplan 11 - Integration, Arbeit und Soziales -														
1140	Senatsverwaltung für Integration, Arbeit und Soziales - Arbeit und Berufliche Bildung -														
89380	Zuschüsse für die Errichtung, Erweiterung und Ausstattung überbetrieblicher Berufsbildungsstätten	222			450	400	395	395							
1141	Landesarbeitsgericht Berlin-Brandenburg														
81259	Geräte, technische Einrichtungen, Ausstattungen für die verfahrensabhängige IKT	213			38	226	75	75							
1142	Arbeitsgericht														
81259	Geräte, technische Einrichtungen, Ausstattungen für die verfahrensabhängige IKT	213			226	679	225	225							
1160	Landesamt für Gesundheit und Soziales - Leitung der Behörde und Service -														
81259	Geräte, technische Einrichtungen, Ausstattungen für die verfahrensabhängige IKT	213			36	36	36	36							
1162	Landesamt für Gesundheit und Soziales - Gesundheit -														
81279	Geräte, technische Einrichtungen, Ausstattungen	213			55	55	0	0							
1164	Landesamt für Gesundheit und Soziales - Versorgung -														
86323	Darlehen an Impfgeschädigte	2321			1	1	1	1							
86324	Darlehen an Opfer von Gewalttaten	2321			6	6	6	6							
1166	Landesamt für Gesundheit und Soziales - Soziales -														
86321	Darlehen nach dem 4. Kapitel SGB XII	2321			53	56	60	60							
86322	Darlehen nach dem SGB XII (ohne 4. Kapitel) und AsylbLG	2321			118	118	118	118							
86398	Darlehen aus der Ausgleichsabgabe nach dem Sozialgesetzbuch -Neuntes Buch-	2321			30	30	30	30							
89198	Leistungen für Investitionen an öffentliche Unternehmen aus der Ausgleichsabgabe nach dem Sozialgesetzbuch -Neuntes Buch-	222			35	35	35	35							
89298	Leistungen an private Unternehmen für Investitionen aus der Ausgleichsabgabe nach dem Sozialgesetzbuch -Neuntes Buch-	222			1.614	1.614	1.614	1.614							
89398	Leistungen an schwerbehinderte Menschen aus der Ausgleichsabgabe nach dem Sozialgesetzbuch -Neuntes Buch-	222			350	350	350	350							
1170	Landesamt für Flüchtlingsangelegenheiten - Leitung der Behörde und Service -														
89120	Zuschuss an das SILB für die Herrichtung von Dienstgebäuden	222			5.000	7.000	7.000	10.700							
1171	Landesamt für Flüchtlingsangelegenheiten - Zentrale Aufnahmeeinrichtung und Leistungsstelle für Asylbewerberinnen/Asylbewerber -														
86322	Darlehen nach dem SGB XII (ohne 4. Kapitel) und AsylbLG	2321			800	800	800	800							
1172	Landesamt für Flüchtlingsangelegenheiten - Berliner Unterbringungsleitstelle -														
81279	Geräte, technische Einrichtungen, Ausstattungen	213			2.680	2.338	2.338	2.338							
82164	Kauf von Grundstücken für das Verwaltungs- und das Stiftungsvermögen	212			1	1	1	1							
89121	Zuschuss an das SILB für die Herrichtung von Flüchtlingsunterkünften	222			18.400	27.500	21.782	600	600						
89321	Zuschüsse zur Herrichtung von Flüchtlingsunterkünften	222			4.233	1.455	1.455	0							
1192	Sozialleistungen (Kriegsopferfürsorge) mit einem Bundesanteil von 80 v. H.														
86311	Darlehen der Kriegsopferfürsorge nach dem Bundesversorgungsgesetz	2321			5	5	5	5							
Einzelplan 11 Summe					34.131	42.705	36.326	17.389							

alle Angaben in Tsd. €											nachrichtlich				
Kapitel Titel	Bezeichnung	Pos	Gesamt- kosten	finanziert bis 2019	2020	2021	2022	2023	2024	Rest ab 2025	Ø Index in %	BPU / EU / erster Ansatz	Prognose Fertigstellung	fiktive Gesamt- kosten inkl. Index	
Einzelplan 12 - Stadtentwicklung und Wohnen -															
1200	Senatsverwaltung für Stadtentwicklung und Wohnen - Politisch-Administrativer Bereich und Service -														
81179	Fahrzeuge	213			20	0	0	0							
81240	Investitionen für verfahrensabhängige IKT	213			4.030	3.520	3.820	4.035							
81259	Geräte, technische Einrichtungen, Ausstattungen für die verfahrensabhängige IKT	213			140	140	140	140							
86379	Darlehen für Rechtsverteidigung	2321			1	1	1	1							
89122	Zuschuss an das SILB für nutzerspezifische Kosten zur Sanierung des Bürodienstgebäudes Württembergische Straße 6	222			4.206	4.206	4.206	0	0						
1220	Senatsverwaltung für Stadtentwicklung und Wohnen - Städtebau und Projekte -														
82164	Kauf von Grundstücken für das Verwaltungs- und das Stiftungsvermögen	212			0	40.000	0	0							
89111	Zuschüsse an öffentliche Unternehmen für Investitionen	222			1.200	2.200	2.200	2.200							
89123	Zuschuss an das SILB zum Neubau eines archäologischen Fensters im Berliner Rathaus	222	8.760	0	0	0	0	0	1	8.759	3,30%	2024	2028	9.627	
89364	Zuschüsse für Maßnahmen zur Entwicklung des ehemaligen Flughafens Tempelhof	222			16.000	18.000	12.000	12.000							
89365	Zuschüsse für Maßnahmen zur Entwicklung des Zukunftsstandorts Tegel	222			19.000	36.000	40.000	40.000							
89443	Entwicklungsmaßnahme Parlaments- und Regierungsviertel	222	376.069	357.981	5.500	2.000	5.000	2.800	2.000	788					
1230	Senatsverwaltung für Stadtentwicklung und Wohnen - Geoinformation -														
81179	Fahrzeuge	213			65	65	65	0							
81215	Beschaffungen für den Betrieb und die Weiterentwicklung des Referenzsystems SAPOS (Satellitenpositionierungsdienst der deutschen Landesvermessung)	213			145	145	145	145							
81279	Geräte, technische Einrichtungen, Ausstattungen	213			47	80	15	80							
1240	Senatsverwaltung für Stadtentwicklung und Wohnen - Wohnungswesen, Wohnungsneubau, Stadterneuerung, Soziale Stadt -														
88305	Infrastrukturmaßnahmen in Stadterneuerungsgebieten	2212			100	100	100	100							
89361	Zuschüsse zur Förderung von Nationalen Projekten des Städtebaus	222			7.990	12.752	6.000	6.000							
89362	Zuschüsse zur Förderung von Maßnahmen im Rahmen des Programms Stadtumbau Ost	222			27.280	24.592	22.450	22.255							
89363	Zuschüsse zur Förderung von Maßnahmen im Rahmen des Programms Stadtumbau West	222			18.890	18.012	17.400	17.700							
89367	Zuschüsse zur Förderung der Programme Soziale Stadt und Bildung im Quartier (BiQ)	222			0	3.990	12.000	19.800							
89368	Zuschüsse für die Zukunftsinitiative Stadtteil 2	222			31.110	24.260	16.200	7.700							
89369	Soziale Infrastrukturmaßnahmen in Quartieren außerhalb von Städtebaufördergebieten	222			1.000	3.500	7.000	11.500							
89371	Städtebauliche Sanierungsmaßnahmen und Zukunft Stadtgrün	222			9.790	10.626	10.100	9.200							
89372	Zuschüsse zur Förderung von Maßnahmen im Rahmen des Programms aktive Stadtzentren	222			15.426	17.470	19.500	21.100							
89379	Städtebauliche Einzelmaßnahmen	222			1.000	1.000	1.000	1.000							
89380	Zuschüsse zur Sicherung und Erhaltung historischer Stadtkerne	222			18.536	17.249	16.000	15.400							
89381	Zuschüsse für Modernisierung und Instandsetzung von Wohngebäuden	222			822	377	1	1							
89382	Vorbereitung und Durchführung von gesamtstädtischen Wohnungsbauprojekten	222			12.250	12.250	10.000	10.000							

Kapitel Titel	Bezeichnung	Pos	Gesamt- kosten	finanziert bis 2019	alle Angaben in Tsd. €						nachrichtlich			
					2020	2021	2022	2023	2024	Rest ab 2025	Ø Index in %	BPU / EU / erster Ansatz	Prognose Fertigstellung	fiktive Gesamt- kosten inkl. Index
89383	Zuschüsse für den Investitionspakt Soziale Integration im Quartier	222			11.044	11.717	11.000	11.000						
89384	Städtebauliche Entwicklungsmaßnahme für das neue Stadtquartier "Blankenburger Süden"	222			6.300	7.350	10.000	10.000						
89385	Städtebauliche Entwicklungsmaßnahme für das Areal des ehemaligen Güterbahnhofs Köpenick	222			20.000	20.000	23.900	25.900						
89474	Infrastrukturmaßnahmen in den ehemaligen städtebaulichen Entwicklungsbereichen	222			100	100	100	100						
1250	Senatsverwaltung für Stadtentwicklung und Wohnen - Hochbau -													
MG 03	Wissenschaft und Forschung				104.850	94.907	84.260	65.837						
70113	FU, Forschungsneubau, Tiermedizinisches Zentrum für Resistenzforschung, Robert-von-Ostertag-Str.	2112	49.600	17.216	14.000	1.900	7.000	500	413	8.571				
70115	FU, Grundsanierung des Instituts für Chemie, 1. Bauabschnitt	2112	41.380	37.348	3.000	1.000	31	0	0	1				
70116	HfS, Bauliche Maßnahmen für die Hochschule für Schauspielkunst "Ernst Busch" Berlin	2112	44.650	41.980	1.800	100	90	75	0	605				
70118	FU, Forschungsneubau, Forschung an Biogrenzflächen, auf dem Gelände Takustr.	2112	44.900	23.433	13.000	10.000	330	24	0	-1.887				
70119	FU, Neubau Institutsgebäude für Lebensmittelsicherheit und -hygiene	2112	24.250	0	0	0	0	500	1.000	22.750	3,30%	2023	2028	25.851
70120	FU, Grundsanierung des Instituts für Chemie, 2. Bauabschnitt	2112	118.100	16.834	9.000	12.000	15.000	15.000	15.000	35.266				
70124	FU, Grundsanierung des Instituts für Chemie, 3. Bauabschnitt	2112	30.000	0	0	0	0	0	1.000	29.000	3,30%	2024	2030	32.970
70233	TU, Forschungsneubau Simulation Mathematik (IMoS) auf dem Gelände Fasanenstraße 80-84	2112	51.250	5.326	17.000	18.000	9.000	1.800	124	0				
70234	TU, Neubau Mathematikgebäude	2112	100.220	7.558	20.000	25.000	20.000	15.000	10.000	2.662				
70237	TU Physik, 1. BA, Neubau für die Nanophysik	2112	82.000	0	0	0	0	0	1.000	81.000	3,30%	2024	2032	90.118
70401	HU, Umbau des Gebäudes Invalidenstraße 110 für die Philologischen Institute und die Zentraleinrichtung Sprachenzentrum	2112	80.050	0	0	0	0	1.000	5.000	74.050	3,30%	2023	2030	85.333
70408	HU, Umbau und Erweiterung für Forschungsbau Hybridsysteme	2112	52.945	44.282	8.000	4.500	50	17	0	-3.904				
70414	HU, Neubau eines Forschungs- und Laborgebäudes für Lebenswissenschaften	2112	33.800	33.033	500	360	8	0	0	-101				
70415	HU, Grundinstandsetzung des Hauptgebäudes am Standort Unter den Linden 6, 1. Bauabschnitt	2112	51.940	19.250	9.000	9.000	8.000	4.750	1.940	0				
70416	HU, Umbau und Erweiterung der Mensa Süd	2112	21.423	20.872	100	17	200	200	34	0				
70420	HU, Sanierung und Umbau Philippstraße, Haus 20, Theoretische Biologie	2112	4.900	1.864	2.100	680	1	11	0	244				
70700	Beuth-Hochschule, Asbestsanierung des Hauses Bauwesen	2112	13.500	12.476	350	350	150	60	114	0				
70701	Beuth-Hochschule, Neubau eines Laborgebäudes am Campus Mitte, WAL (Wedding advanced Laboratories)	2112	81.830	478	0	6.000	15.000	15.000	15.000	30.352				
70702	Beuth-Hochschule, Umbau der Flughafengebäude A und A2 für den Campus TXL	2112	139.181	0	0	0	1.000	10.000	15.000	113.181	3,30%	2022	2026	143.774
70711	HWR Campus Schöneberg, Neubau für Lehre, KITA, studentisches Wohnen	2112	11.600	0	0	0	0	1.000	4.000	6.600	3,30%	2023	2028	12.366
71433	Beuth-Hochschule, Innensanierung Haus Bauwesen	2112	13.700	7.466	2.000	1.000	3.000	100	100	34				
71449	TU, Fassadenerneuerung des Gebäudes Technische Chemie	2112	16.480	742	5.000	5.000	5.400	300	38	0				
71479	Botanischer Garten, Grundsanierung des Mittelmeerhauses	2112	18.000	0	0	0	0	500	5.000	12.500	3,30%	2023	2028	19.188

Kapitel Titel	Bezeichnung	Pos	Gesamt- kosten	finanziert bis 2019	alle Angaben in Tsd. €						nachrichtlich			
					2020	2021	2022	2023	2024	Rest ab 2025	Ø Index in %	BPU / EU / erster Ansatz	Prognose Fertigstellung	fiktive Gesamt- kosten inkl. Index
MG 05	Inneres und Sport				27.294	34.732	69.912	83.003						
70100	Sanierung und Modernisierung des Olympiaparks	2112	83.870	18.451	6.000	6.000	6.000	6.000	6.000	35.419				
70127	Neubau Feuerwache Pankow	2112	6.600	5.947	200	112	2	2	0	337				
70141	Sanierung und Modernisierung des Friedrich-Ludwig-Jahn-Sportparks, 1. BA (Abriss des alten Stadions und Herrichtung von Sportanlagen)	2112	14.000	0	0	9.000	4.500	1	1	498				
70142	Sportforum Berlin, Neubau eines Sportfunktionsgebäudes Leichtathletikstadions	2112	13.900	0	0	0	0	0	500	13.400	3,30%	2024	2028	15.276
70143	Sanierung und Modernisierung des Friedrich-Ludwig-Jahn-Sportparks, 2. BA (Neubau des Stadions)	2112	97.000	0	0	0	5.000	20.000	28.500	43.500	3,30%	2022	2026	100.201
70160	Polizei und Feuerwehr; Neubau einer Kooperativen Leitstelle auf dem Gelände Gallwitzallee; Feuerwehrleitstelle Nikolaus-Groß-Weg, Errichtung eines Erweiterungsbaus und Sanierung des Bestandsgebäudes	2112	185.000	10.200	18.000	14.500	40.000	40.000	25.000	37.300				
70166	Berliner Feuerwehr, Errichtung einer Fahrzeughalle auf dem Gelände der Freiwilligen Feuerwehr Staaken	2112	980	956	5	10	0	0	0	9				
70167	Neubau Rettungswache und Freiwillige Feuerwehr Altglienicke	2112	8.379	507	1.500	2.500	2.400	2.000	97	-625				
70169	Neubau Berufsfeuerwache Hohenschönhausen	2112	16.980	363	1.500	2.500	7.000	3.000	137	2.480				
70501	Berliner Feuerwehr, Neubau der Schwerpunktache Alt-Friedrichsfelde, Alt-Friedrichsfelde 60	2112	17.500	0	0	0	0	500	1.000	16.000	3,30%	2023	2027	18.655
70503	Berliner Feuerwehr, Neubau der Standardwache Karlshorst, Treskowallee 160, und der Rettungswache Karlshorst, Dönhoffstr. 30/31	2112	17.000	0	0	0	0	500	1.000	15.500	3,30%	2023	2028	18.122
70508	Sportforum Berlin, Neubau einer Typensporthalle als Ersatzbau für eine Traglufthalle	2112	10.500	0	0	0	0	0	500	10.000	3,30%	2024	2026	11.540
70509	Sportanlage Paul-Heyse-Straße, Neubau einer Typensporthalle	2112	10.500	0	0	0	0	0	500	10.000	3,30%	2024	2026	11.540
70510	Modernisierung und Sanierung des Friedrich-Ludwig-Jahn-Sportparks, 3. BA	2112	60.000	0	0	0	0	0	500	59.500	3,30%	2024	2030	65.940
70511	Berliner Feuerwehr, Neubau Berliner Feuerwehr und Rettungsdienstakademie (BFRA)	2112	158.460	0	0	0	0	1.000	5.000	152.460	3,30%	2023	2035	168.918
70512	Polizeipräsident, Neubau Direktion 4 Abschnitt 44, Götzstraße 36	2112	17.600	0	0	0	5.000	10.000	2.600	0	3,30%	2022	2026	18.181
71400	Sportforum Berlin, Dachsanierung und Standsicherheit Trainingshallenkomplex	2112	10.318	10.293	50	40	10	0	0	-75				
71403	Herrichtung und Ausrüstung von Sportstätten im Zusammenhang mit der Leichtathletik-EM 2018	2112	6.039	5.378	39	70	0	0	0	552				
MG 06	Justiz, Verbraucherschutz und Antidiskriminierung				2.773	1.845	2.016	480						
70128	Neubau einer Anstalt des geschlossenen Männervollzuges	2112	116.570	115.528	600	494	0	0	0	-52				
70174	Jugendstrafanstalt Berlin und Justizvollzugsanstalt Moabit, Mobilfunkunterdrückung in der Untersuchungshaft	2112	2.325	394	600	300	600	400	31	0				
70176	JVA Tegel, Teilanstalt I, Schaffung verfassungsgemäßer und rechtskonformer Unterbringungsmöglichkeiten für Gefangene im geschlossenen Männervollzug, 1. Bauabschnitt	2112	4.842	4.705	70	50	16	0	0	1				
70178	JVA Plötzensee, Schaffung einer unmittelbaren baulichen Verbindung zwischen den Liegenschaften JVA Charlottenburg und JVA Plötzensee	2112	5.265	1.239	1.500	1.000	1.400	80	45	1				
71424	JVA Charlottenburg; Hauptgebäude sowie Häuser 1, 2 und 3, Sanierung Flachdächer und Attika	2112	1.665	1.660	3	1	0	0	0	1				
MG 07	Umwelt, Verkehr und Klimaschutz				0	0	0	500						
71410	Berliner Forsten; Sanierung der Kirche Peter und Paul	2112	2.000	0	0	0	0	500	1.000	500	3,30%	2023	2025	2.132
71411	Berliner Forsten; Sanierung Gaststätte Grunewaldturm	2112	4.200	0	0	0	0	0	500	3.700	3,30%	2024	2025	4.616

Kapitel Titel	Bezeichnung	Pos	Gesamt- kosten	finanziert bis 2019	alle Angaben in Tsd. €						nachrichtlich			
					2020	2021	2022	2023	2024	Rest ab 2025	Ø Index in %	BPU / EU / erster Ansatz	Prognose Fertigstellung	fiktive Gesamt- kosten inkl. Index
MG 08	Kultur und Europa				31.380	30.333	27.255	32.559						
70103	Neubau für die Stiftung Zentral- und Landesbibliothek Berlin (ZLB), Umsetzung des Masterplans	2112	360.000	0	0	0	0	0	1.000	359.000	3,30%	2024	2035	395.640
70105	Komische Oper, Sanierung und Grundinstandsetzung	2112	227.000	0	0	0	0	0	1.000	226.000	3,30%	2024	2035	249.473
70106	Sanierung Gedenkstätte Hohenschönhausen	2112	21.690	13.875	4.000	2.100	1.000	600	100	15				
70108	Sanierung und Grundinstandsetzung Staatsoper	2112	439.400	422.626	6.000	5.000	1.300	2.000	2.000	474				
70121	Neubau der Akademie der Künste am Pariser Platz	2112	45.149	43.506	550	70	1.000	10	13	0				
70122	Bauhausarchiv, Erweiterungsbau sowie Sanierung und Funktionsanpassung Bestandsgebäude	2112	65.596	7.311	14.000	14.000	14.000	11.000	5.000	285				
70123	Deutsches Theater, Errichtung eines Probebühnenzentrums, 2. BA Neubau	2112	13.600	12.840	500	300	30	26	0	-96				
70140	Sanierung und Grundinstandsetzung Theater an der Parkaue, 1. Bauabschnitt	2112	16.613	15.985	10	10	300	308	0	0				
70184	Deutsche Oper, Masterplan, 1. Bauabschnitt	2112	49.700	0	0	0	1.000	5.000	5.000	38.700	3,30%	2022	2030	51.340
70185	Sanierung und Grundinstandsetzung des Theaters an der Parkaue; 2. Bauabschnitt	2112	35.530	2.393	4.000	4.000	5.400	10.000	3.500	6.237				
70187	Sanierung und Grundinstandsetzung des Theaters an der Parkaue; 3. Bauabschnitt	2112	17.300	0	0	0	0	1.000	3.000	13.300	3,30%	2023	2027	18.442
70801	Bröhan Museum: Neustrukturierung und Sanierung	2112	18.460	0	0	0	0	1.000	3.000	14.460	3,30%	2023	2027	19.678
70802	Brücke Museum: Erweiterung und Sanierung	2112	15.760	0	0	0	0	0	1.000	14.760	3,30%	2024	2027	17.320
70803	Masterplan Berlinische Galerie: Erweiterung und Funktionsneuordnung	2112	61.080	0	0	0	0	0	1.000	60.080	3,30%	2024	2030	67.127
71431	Deutsche Oper Berlin, Dachinstandsetzung inklusive Ertüchtigung der Wärmedämmung sowie Gefahrstoffsanierung	2112	3.850	3.329	400	100	15	15	0	-9				
71432	Deutsche Oper Berlin, Erneuerung Drehscheibenwagen	2112	1.275	980	70	3	5	0	0	217				
71434	Deutsche Oper, Sanierung Orchestergraben mit Orchesterhubpodien und Erneuerung Lastenaufzug	2112	5.406	0	0	3.100	1.700	100	100	406				
71446	Deutsche Oper Berlin, Strangsanierung	2112	3.340	2.919	350	150	5	0	0	-84				
89375	Zuschüsse an jüdische Einrichtungen für investive Zwecke	222	33.657	20.186	1.500	1.500	1.500	1.500	1.500	5.971				
MG 10	Bildung, Jugend und Familie				7.750	5.496	4.181	6.390						
71001	04B05, Anna-Freud-Schule - OSZ Sozialwesen: 1. BA Abriss und Leitungsumverlegung; 13627, Halemweg 24	2112			300	113	0	0	0					
71002	04B03, OSZ KfZ-Technik: Neubau Elektromobilität; 10585, Gierkeplatz 1-3	2112			400	97	0	0	0					
71003	03B06, Konrad-Zuse-Schule: Neu- und Ausbau Werkstatttrakt; 13156, Hermann-Hesse-Str. 34-37	2112			300	120	120	24	0					
71004	10B, Neubau eines OSZ für Sozialberufe; 12683, Alt-Biesdorf 30	2112			0	0	500	2.500	3.000					
71005	04B05, Anna-Freud-Schule - OSZ Sozialwesen: 2. Bauabschnitt (Neubau); 13627, Halemweg 24	2112			2.500	2.500	547	0	0					
71011	02B05, Jane-Addams-Schule - OSZ Sozialwesen und 03B07, Elinor-Ostrom-Schule - OSZ Bürowirtschaft und Dienstleistungen: Neubau von zwei Sporthallen; 10407, Kniprodestraße 27	2112			20	2	0	0	0					
71012	08B02, Lise-Meitner-Schule - OSZ Chemie/Physik/Biologie: Neubau; 12351, Lipschitzallee	2112			15	7	165	0	0					
71013	03B10, Max-Bill-Schule - OSZ Planen, Bauen, Gestalten, ehemals 03B03, Martin-Wagner-Schule - OSZ Bautechnik II: 1. Bauabschnitt Grundsanierung und Umbau; 10439, Driesener Straße 22	2112	7.630	5.070	450	210	4	10	0	1.886				

alle Angaben in Tsd. €											nachrichtlich			
Kapitel Titel	Bezeichnung	Pos	Gesamt- kosten	finanziert bis 2019	2020	2021	2022	2023	2024	Rest ab 2025	Ø Index in %	BPU / EU / erster Ansatz	Prognose Fertigstellung	fiktive Gesamt- kosten inkl. Index
71304	04A08, Poelchau-Oberschule - Eliteschule des Sports: Umbau und Sanierung des Hauses des Deutschen Sports; 14053, Prinz-Friedrich-Karl-Weg	2112	12.000	11.825	50	100	9	0	0	16	3,30%	2022	2023	4.132
71305	11A07, Werner-Seelenbinder-Schule: Neubau einer Sporthalle sowie Um- und Erweiterungsbau zu einem Schul- und Leistungssportzentrum, 13053, Fritz-Lesch-Straße 35	2112	25.000	24.512	100	21	0	0	0	367				
71307	12Y06, Schulfarm Insel Scharfenberg: Instandsetzung Internat Haus 7, Erneuerung des Entwässerungsnetzes, Erneuerung der Steganlage und Ersatzbau für das Gewächshaus; 13505, Insel Scharfenberg	2112	2.500	2.489	5	1	4	0	0	1				
71309	04A08, Poelchau-Oberschule - Sportschule im Olympiapark: Umbau und Sanierung Internat; 14053, Prinz-Friedrich-Karl-Weg	2112	4.000	0	0	0	500	3.500	0	0				
71461	FEZ: Sanierung des Daches der Schwimm- und Sporthalle einschließlich der Regenwasserleitungen im Gebäude	2112	3.530	3.373	10	5	142	0	0	0				
71462	Jagdschloss Glienicke: Sanierung der Ufermauer einschließlich Erneuerung der angrenzenden Uferbefestigung	2112	2.910	1.613	1.000	100	190	6	0	1				
71464	Jagdschloss Glienicke: Sanierung des Gebäudes Marstall (Fassade und Dach)	2112	2.250	266	600	70	1.100	200	14	0				
71465	Jagdschloss Glienicke: Sanierung des Kavaliereinganges (Fassade und Dach)	2112	2.400	0	1.000	1.000	350	50	0	0				
71466	Jagdschloss Glienicke: Grundinstandsetzung des Wohnhauses, Garagengebäudes mit Trafostation, Kurfürstentores mit dem Pavillon und der Einfriedungsmauer	2112	2.500	0	1.000	1.000	400	100	0	0				
71468	FEZ., Landesmusikakademie (BENE)	2112	0	0	0	150	150	0	0	0				
MG 11	Integration, Arbeit und Soziales				30.000	36.000	5.000	5.000						
70182	Modulare Gebäude zur Unterbringung von Asylbegehrenden	2112			30.000	36.000	5.000	5.000	0					
MG 12	Stadtentwicklung und Wohnen				500	500	377	0						
70181	Errichtung eines Besucherzentrums "Archäologisches Haus am Petriplatz"	2112			500	500	377	0	0					
1295	Förderung des Wohnungsbaus													
86325	Aufwendungsdarlehen für die Förderung des Wohnungsbaues außerhalb des 1. Förderungswegs	2321			10	0	0	0						
86343	Maßnahmen für die vom Wegfall der Anschlussförderung im Wohnungsbau Betroffenen (Darlehen)	2321			286	283	280	277						
88402	Zuführung an das Sondervermögen Wohnraumförderfonds Berlin (SWB)	2214			26.657	174.285	432.834	490.042						
88405	Zuführung an das Sondervermögen Wohnraumförderfonds Berlin zur Förderung von Genossenschaften	2214			15.300	10.300	2.500	5.000						
88406	Zuführung an das Sondervermögen Wohnraumförderfonds Berlin zum Ankauf von Belegungsrechten	2214			5.000	8.000	5.000	5.000						
89360	Zuführungen an Unternehmen für Nachbarschaftsaktivitäten	222			3.000	4.000	3.000	3.000						
Einzelplan 12 Summe					486.792	692.383	886.958	947.245						

alle Angaben in Tsd. €											nachrichtlich			
Kapitel Titel	Bezeichnung	Pos	Gesamt- kosten	finanziert bis 2019	2020	2021	2022	2023	2024	Rest ab 2025	Ø Index in %	BPU / EU / erster Ansatz	Prognose Fertigstellung	fiktive Gesamt- kosten inkl. Index
Einzelplan 13 - Wirtschaft, Energie und Betriebe -														
1330	Senatsverwaltung für Wirtschaft, Energie und Betriebe - Betriebe und Strukturpolitik -													
83103	Kapitalzuführung an die Messe Berlin GmbH	24			85.000	34.500	0	8.500						
83107	Kapitalzuführung an die WISTA Management GmbH	24			2.000	6.000	0	0						
86212	Darlehen und andere Finanzinstrumente an Unternehmen zur Soforthilfe	2321			255.000	25.000	20.000	0						
87106	Inanspruchnahme aus Bürgschaften	26			500	500	500	500						
88306	Infrastrukturmaßnahmen der Bezirke im Rahmen der GRW	2212			10.000	10.000	10.000	10.000						
88307	Infrastrukturmaßnahmen der Hauptverwaltung im Rahmen der GRW	2212			45.000	45.000	45.000	45.000						
89123	Zuschüsse an das SILB zur Sanierung des Internationalen Congress Centrums Berlin (ICC)	222	200.000	1.018	0	0	500	15.000	15.000	168.482	3,30%	2022	2032	206.600
89231	Zuschüsse im Rahmen der GRW - Gewerbliche Wirtschaft -	222			75.000	75.000	75.000	75.000						
89232	Zuschüsse an private Träger im Rahmen der GRW - Infrastrukturmaßnahmen -	222			20.000	20.000	20.000	20.000						
89233	Zuschüsse im Rahmen des Förderprogramms: Unterstützung der Aufbauphase	222			11.900	4.000	4.000	4.000						
89360	Förderprogramm energetische Gebäudesanierung/Modernisierung	222			100	0	0	0						
1350	Senatsverwaltung für Wirtschaft, Energie und Betriebe - Energie, Digitalisierung und Innovation -													
89430	Vorbereitende Maßnahmen für die Installation von Solaranlagen	222			100	0	0	0						
Einzelplan 13 Summe					504.600	220.000	175.000	178.000						

alle Angaben in Tsd. €											nachrichtlich				
Kapitel Titel	Bezeichnung	Pos	Gesamt- kosten	finanziert bis 2019	2020	2021	2022	2023	2024	Rest ab 2025	Ø Index in %	BPU / EU / erster Ansatz	Prognose Fertigstellung	fiktive Gesamt- kosten inkl. Index	
	Einzelplan 15 - Finanzen -														
1500	Senatsverwaltung für Finanzen - Politisch-Administrativer Bereich und Service -														
86308	Darlehen nach dem Flüchtlingshilfegesetz	2321			1	1	1	1							
1510	Senatsverwaltung für Finanzen - Vermögen -														
87101	Inanspruchnahme aus Bürgschaften für die gewerbliche Wirtschaft	26			5.000	5.000	5.000	5.000							
87102	Inanspruchnahme aus Bürgschaften für den Wohnungsbau	26			4.000	4.000	4.000	4.000							
87103	Inanspruchnahme aus Bürgschaften im Zusammenhang mit dem Erwerb selbstgenutzten Arbeitsraums	26			2.000	2.000	2.000	2.000							
89201	Zuschüsse an private Unternehmen für Investitionen	222			5.700	5.000	1.000	1.000							
1531	Finanzämter														
81241	Erneuerung des Gerätebestands für die Datenverarbeitung	213			2.557	2.597	2.597	2.597							
81242	Übernahme von einheitlichen Besteuerungsverfahren	213			3.480	3.480	3.480	3.480							
81244	Erweiterung des Gerätebestands für die arbeitsplatzorientierte Datenverarbeitung	213			3.715	5.091	3.791	3.791							
81259	Geräte, technische Einrichtungen, Ausstattungen für die verfahrensabhängige IKT	213			110	110	110	110							
81279	Geräte, technische Einrichtungen, Ausstattungen	213			18	18	18	18							
1540	Senatsverwaltung für Finanzen - Landespersonal -														
89419	Zuschuss an die Verwaltungsakademie für Investitionen	222			958	108	108	108							
Einzelplan 15 Summe					27.539	27.405	22.105	22.105							

alle Angaben in Tsd. €											nachrichtlich				
Kapitel Titel	Bezeichnung	Pos	Gesamt- kosten	finanziert bis 2019	2020	2021	2022	2023	2024	Rest ab 2025	Ø Index in %	BPU / EU / erster Ansatz	Prognose Fertigstellung	fiktive Gesamt- kosten inkl. Index	
Einzelplan 20 - Rechnungshof -															
2000	Rechnungshof														
81259	Geräte, technische Einrichtungen, Ausstattungen für die verfahrensabhängige IKT	213			150	150	150	150							
81289	Geräte, technische Einrichtungen, Ausstattungen für die verfahrensunabhängige IKT	213			195	230	200	200							
Einzelplan 20 Summe					345	380	350	350							

alle Angaben in Tsd. €											nachrichtlich				
Kapitel Titel	Bezeichnung	Pos	Gesamt- kosten	finanziert bis 2019	2020	2021	2022	2023	2024	Rest ab 2025	Ø Index in %	BPU / EU / erster Ansatz	Prognose Fertigstellung	fiktive Gesamt- kosten inkl. Index	
Einzelplan 25 - Landesweite Maßnahmen des E-Governments -															
2500	Steuerung der verfahrensunabhängigen Informations- und Kommunikationstechnik (IKT) und Geschäftsprozessoptimierung														
81263	Lizenzwerb für den landesweiten Basisdienst E-Akte	213			1.600	4.000	4.000	3.000							
81265	Ausweitung und Erneuerung der Mobilen Dienste der Bürgerämter	213			50	50	0	0							
81266	Betriebsvorbereitende Maßnahmen zum IKT-Basisdienst Digitaler Antrag	213			600	0	0	0							
81267	Weiterentwicklung Service-Konto Berlin	213			471	0	0	0							
81274	Fortsetzung Migrationsprogramm	213			0	0	2.000	0							
81289	Geräte, technische Einrichtungen, Ausstattungen für die verfahrensunabhängige IKT	213			480	0	0	0							
2503	Regierende Bürgermeisterin/Regierender Bürgermeister														
81289	Geräte, technische Einrichtungen, Ausstattungen für die verfahrensunabhängige IKT	213			50	50	50	50							
2505	Senatsverwaltung für Inneres und Sport														
81289	Geräte, technische Einrichtungen, Ausstattungen für die verfahrensunabhängige IKT	213			1	1	1	1							
2506	Senatsverwaltung für Justiz, Verbraucherschutz und Antidiskriminierung (Stammhaus)														
81289	Geräte, technische Einrichtungen, Ausstattungen für die verfahrensunabhängige IKT	213			20	20	20	20							
2507	Senatsverwaltung für Umwelt, Verkehr und Klimaschutz														
81289	Geräte, technische Einrichtungen, Ausstattungen für die verfahrensunabhängige IKT	213			50	50	50	50							
2508	Senatsverwaltung für Kultur und Europa														
81289	Geräte, technische Einrichtungen, Ausstattungen für die verfahrensunabhängige IKT	213			57	47	47	47							
2510	Senatsverwaltung für Bildung, Jugend und Familie														
81289	Geräte, technische Einrichtungen, Ausstattungen für die verfahrensunabhängige IKT	213			425	425	400	400							
2512	Senatsverwaltung für Stadtentwicklung und Wohnen														
81289	Geräte, technische Einrichtungen, Ausstattungen für die verfahrensunabhängige IKT	213			200	200	200	200							
2513	Senatsverwaltung für Wirtschaft, Energie und Betriebe														
81289	Geräte, technische Einrichtungen, Ausstattungen für die verfahrensunabhängige IKT	213			225	0	0	0							
2515	Senatsverwaltung für Finanzen														
81289	Geräte, technische Einrichtungen, Ausstattungen für die verfahrensunabhängige IKT	213			65	50	4	3							
2531	Bezirksamt Mitte														
81289	Geräte, technische Einrichtungen, Ausstattungen für die verfahrensunabhängige IKT	213			390	390	390	390							
2532	Bezirksamt Friedrichshain-Kreuzberg														
81289	Geräte, technische Einrichtungen, Ausstattungen für die verfahrensunabhängige IKT	213			492	502	502	502							
2533	Bezirksamt Pankow														
81289	Geräte, technische Einrichtungen, Ausstattungen für die verfahrensunabhängige IKT	213			310	310	310	310							

alle Angaben in Tsd. €											nachrichtlich			
Kapitel Titel	Bezeichnung	Pos	Gesamt- kosten	finanziert bis 2019	2020	2021	2022	2023	2024	Rest ab 2025	Ø Index in %	BPU / EU / erster Ansatz	Prognose Fertigstellung	fiktive Gesamt- kosten inkl. Index
2534	Bezirksamt Charlottenburg-Wilmersdorf													
81266	Aktive Netzwerkkomponenten ab 2011	213			100	100	100	100						
81268	Update Betriebssystem und Standard-SW	213			70	70	70	70						
81289	Geräte, technische Einrichtungen, Ausstattungen für die verfahrensunabhängige IKT	213			280	335	335	335						
2535	Bezirksamt Spandau													
81289	Geräte, technische Einrichtungen, Ausstattungen für die verfahrensunabhängige IKT	213			240	240	240	240						
2536	Bezirksamt Steglitz-Zehlendorf													
81289	Geräte, technische Einrichtungen, Ausstattungen für die verfahrensunabhängige IKT	213			547	216	216	216						
2537	Bezirksamt Tempelhof-Schöneberg													
81289	Geräte, technische Einrichtungen, Ausstattungen für die verfahrensunabhängige IKT	213			43	120	120	120						
2538	Bezirksamt Neukölln													
81289	Geräte, technische Einrichtungen, Ausstattungen für die verfahrensunabhängige IKT	213			200	200	200	200						
2540	Bezirksamt Marzahn-Hellersdorf													
81289	Geräte, technische Einrichtungen, Ausstattungen für die verfahrensunabhängige IKT	213			1	100	100	100						
2541	Bezirksamt Lichtenberg													
81289	Geräte, technische Einrichtungen, Ausstattungen für die verfahrensunabhängige IKT	213			100	100	100	100						
2542	Bezirksamt Reinickendorf													
81289	Geräte, technische Einrichtungen, Ausstattungen für die verfahrensunabhängige IKT	213			100	200	200	200						
2552	Der Polizeipräsident in Berlin													
81264	Erhalt der Alttechnik TK-Anlagen	213			400	300	300	300						
81265	Modernisierung der Kommunikationsinfrastruktur	213			3.000	3.000	3.000	3.000						
81267	Serververfahrensunabhängige Technik	213			331	331	331	331						
81269	Aktive Netzkomponenten	213			740	950	950	950						
81284	Erneuerung und Erweiterung der multifunktionalen Arbeitsplätze	213			5.086	5.034	5.034	5.034						
81286	Selbstverbindende Daten- und Kommunikationsnetzwerke	213			70	70	70	70						
81288	Verdeckte Überwachungstechnik der Spezialeinheiten	213			512	496	496	496						
81289	Geräte, technische Einrichtungen, Ausstattungen für die verfahrensunabhängige IKT	213			282	323	323	323						
2554	Berliner Feuerwehr													
81260	Erneuerung Server und APC	213			329	329	329	329						
81289	Geräte, technische Einrichtungen, Ausstattungen für die verfahrensunabhängige IKT	213			1	1	1	1						
2555	Landesamt für Bürger- und Ordnungsangelegenheiten													
81289	Geräte, technische Einrichtungen, Ausstattungen für die verfahrensunabhängige IKT	213			20	51	51	51						

alle Angaben in Tsd. €											nachrichtlich				
Kapitel Titel	Bezeichnung	Pos	Gesamt- kosten	finanziert bis 2019	2020	2021	2022	2023	2024	Rest ab 2025	Ø Index in %	BPU / EU / erster Ansatz	Prognose Fertigstellung	fiktive Gesamt- kosten inkl. Index	
2557	Sozialpädagogisches Fortbildungsinstitut Berlin-Brandenburg														
81289	Geräte, technische Einrichtungen, Ausstattungen für die verfahrensunabhängige IKT	213			30	46	46	46							
2558	Landesamt für Gesundheit und Soziales														
81289	Geräte, technische Einrichtungen, Ausstattungen für die verfahrensunabhängige IKT	213			9	9	9	9							
2561	Landesinstitut für gerichtliche und soziale Medizin														
81289	Geräte, technische Einrichtungen, Ausstattungen für die verfahrensunabhängige IKT	213			0	0	0	10							
Einzelplan 25 Summe					17.977	18.716	20.595	17.604							

alle Angaben in Tsd. €											nachrichtlich			
Kapitel Titel	Bezeichnung	Pos	Gesamt- kosten	finanziert bis 2019	2020	2021	2022	2023	2024	Rest ab 2025	Ø Index in %	BPU / EU / erster Ansatz	Prognose Fertigstellung	fiktive Gesamt- kosten inkl. Index
Einzelplan 27 - Zuweisungen an und Programme für die Bezirke -														
2707	Aufwendungen der Bezirke - Umwelt, Verkehr und Klimaschutz -													
70117	Maßnahmen zur Ökologisierung der Grünflächenämter und Sanierung von Parkanlagen und Gartendenkmälern	2112			6.000	6.000	0	0	0					
2710	Aufwendungen der Bezirke - Bildung, Jugend und Familie -													
70200	Schulsanierungsprogramm (SchulSP)	2112			63.676	59.000	19.064	2.666	0					
70231	Schulsanierungsprogramm für den Bezirk Mitte	2112			1	1	1	1	0					
70232	Schulsanierungsprogramm für den Bezirk Friedrichshain-Kreuzberg	2112			1	1	1	1	0					
70233	Schulsanierungsprogramm für den Bezirk Pankow	2112			1	1	1	1	0					
70234	Schulsanierungsprogramm für den Bezirk Charlottenburg-Wilmersdorf	2112			1	0	0	0	0					
70235	Schulsanierungsprogramm für den Bezirk Spandau	2112			1	1	1	1	0					
70236	Schulsanierungsprogramm für den Bezirk Steglitz-Zehlendorf	2112			1	0	0	0	0					
70237	Schulsanierungsprogramm für den Bezirk Tempelhof-Schöneberg	2112			1	1	1	1	0					
70238	Schulsanierungsprogramm für den Bezirk Neukölln	2112			1	1	1	1	0					
70239	Schulsanierungsprogramm für den Bezirk Treptow-Köpenick	2112			1	1	1	1	0					
70240	Schulsanierungsprogramm für den Bezirk Marzahn-Hellersdorf	2112			1	1	1	1	0					
70241	Schulsanierungsprogramm für den Bezirk Lichtenberg	2112			1	1	1	1	0					
70242	Schulsanierungsprogramm für den Bezirk Reinickendorf	2112			1	1	1	1	0					
70900	Neubau von Schulen durch noch nicht bestimmte Umsetzungseinheiten	2112			0	0	0	0	1					
70901	Großsanierungen von Schulgebäuden durch noch nicht bestimmte Umsetzungseinheiten	2112			0	0	0	0	1					
2712	Aufwendungen der Bezirke - Stadtentwicklung und Wohnen -													
70100	Neue Schulen Programm	2112			35.000	97.000	250.000	270.000	92.000					
70101	Schulsporthallen Neubau-Programm	2112			5.000	30.000	20.000	25.000	55.000					
70102	Schulen, Typenentwurf und Standortplanung MEB	2112			3.500	3.500	1.800	0	0					
70103	Sporthallen, Typenentwurf	2112			500	200	100	100	0					
70104	Errichtung von Schülergänzungsbauten in Modulbauweise (MEB)	2112			20.000	20.000	90.000	120.000	70.000					
70105	Neue Holzmodulschulen Programm	2112			0	0	35.000	35.000	35.000					
70201	Großsanierungen von Schulgebäuden (BSO VI)	2112			0	0	0	1.000	1.000					
70202	Großsanierungen von Schulgebäuden (BSO VIII)	2112			0	0	0	1	1					
70600	Modellvorhaben zur Beschleunigung von Schulneubauten (MOBS)	2112			84.000	74.000	51.000	7.000	500					
70601	Schulsporthallen Schnellbau	2112			20.000	18.000	2.500	2.000	200					
72004	Umgestaltung von Stadtplätzen	2113			4.000	4.000	3.700	3.700	3.700					
2713	Aufwendungen der Bezirke - Wirtschaft, Energie und Betriebe -													
88309	Ausgleich für bezirkliche Eigenanteile an Infrastrukturmaßnahmen im Rahmen der GRW	2212			3.000	3.000	3.000	3.000						
2729	Zuweisungen an die Bezirke													
71902	Pauschale Mehrausgaben für Bauinvestitionen	2112			24.000	3.200	10.000	10.000	0					
Einzelplan 27 Summe					268.688	317.910	486.174	479.477						

alle Angaben in Tsd. €											nachrichtlich				
Kapitel Titel	Bezeichnung	Pos	Gesamt- kosten	finanziert bis 2019	2020	2021	2022	2023	2024	Rest ab 2025	Ø Index in %	BPU / EU / erster Ansatz	Prognose Fertigstellung	fiktive Gesamt- kosten inkl. Index	
Einzelplan 29 - Allgemeine Finanz- und Personalangelegenheiten -															
2910	Übrige allgemeine Finanzangelegenheiten														
71903	Pauschale Minderausgaben für Bauinvestitionen	2112			-100.000	-100.000	-398.285	-429.020							
88401	Zuführung an das Sondervermögen Infrastruktur der Wachsenden Stadt (SIWA)	2214			1	1	1	1							
89389	Anteiliger Handlungsbedarf bei sonstigen Investitionen	222			0	0	-911.275	-983.703							
2920	Kommunalinvestitionsprogramm														
72016	Verbesserung der Infrastruktur für den Radverkehr	2113			500	100	0	0							
72019	Barrierefreier Ausbau von Bushaltestellen	2113			1.500	133	0	0							
72021	Maßnahmen zur Lärminderung im Straßenland	2113			1.200	200	0	0							
89102	Investitionspauschale für die Vivantes Netzwerk für Gesundheit GmbH	222			1.000	1.000	0	0							
89112	Zuschuss an die BVG für den barrierefreien Ausbau von Straßenbahnhaltstellen	222			1.000	1.000	0	0							
89113	Zuschuss an die BVG für den barrierefreien Ausbau von Bushaltestellen	222			1.000	1.000	0	0							
89201	Zuschüsse an private Unternehmen für Investitionen	222			6.466	2.620	0	0							
89202	Zuschuss an die Tierpark Berlin-Friedrichsfelde GmbH für Investitionen	222			1.000	1.000	0	0							
89218	Investitionspauschale für Krankenhäuser nichtöffentlicher Träger	222			1.000	1.000	0	0							
89321	Zuschüsse an Schulen in freier Trägerschaft für Sanierung, Umbau, Erweiterung und Ersatzbau von Schulgebäuden	222			7.000	8.000	1.936	536							
89370	Kita-Ausbauprogramm	222			5.720	1.000	0	0							
2990	Vermögen														
83106	Kapitalzuführung an die S-Bahn-Fahrzeuggesellschaft	24			0	0	1	0							
83108	Kapitalzuführung an die BIM GmbH für die Berliner Bodenfonds GmbH	24			0	0	7.632	7.632							
83132	Kapitalzuführung an die Vivantes GmbH	24			46.000	4.000	4.000	4.000							
83149	Kapitalzuführung an die Flughafen Berlin Brandenburg GmbH	24			111.000	40.000	0	0							
83166	Erwerb von Beteiligungen an sonstigen Unternehmen	24			100	100	100	100							
87130	Inanspruchnahme aus der Risikoabschirmung	26			7.000	15.000	1	1							
89103	Zuschuss an das SILB zur Sanierung des Hauses der Statistik (Teilabschnitt)	222	197.000	0	0	0	15.000	64.000	50.000	68.000	3,30%	2022	2028	203.501	
2991	Immobilienbezogene Sondervermögen														
89170	Zuschuss an das SODA zur Herrichtung des ehemaligen Stadtbades Lichtenberg (Hubertusbad)	222	23.000	0	0	0	2.000	9.000	9.000	3.000	3,30%	2022	2026	23.759	
89171	Zuschuss an das SODA zur Gesamtsanierung und Herrichtung des Robert-Koch-Forums	222	81.000	0	13.000	20.000	26.500	17.000	3.000	1.500					
89172	Zuschuss an das SODA zur Herrichtung des Palais am Festungsgraben	222	52.530	0	0	0	10.000	11.000	11.000	20.530	3,30%	2022	2027	54.263	
Einzelplan 29 Summe						104.487	-3.846	-1.242.389	-1.299.453						

2710 Aufwendungen der Bezirke - Bildung, Jugend und Familie -										
Bezirk	Bezeichnung	Kinv/ SchulSP	Gesamt- kosten	finanziert bis 2019	2020	2021	2022	2023	2024	Rest
70200 Schulsanierungsprogramm (SchulSP)										
Mi	01G11, Kurt-Tucholsky-Grundschule, Sanierung Sanitär- und Umkleidebereiche Sporthalle 2. BA; 10559, Rathenower Str. 18	SchulSP	1.604	1.000	-	-	-	-	-	604
Mi	01G19, Hansa-Grundschule, Sanierung Sanitär; 10555, Lessingstr. 5	SchulSP	4.057	1.353	-	-	-	-	-	2.704
Mi	01K08, Schule am Schillerpark, Sanierung Dach 2. BA; 13349, Ofener Str. 6	SchulSP	4.025	2.452	-	-	-	-	-	1.573
Mi	01Y08, Lessing-Gymnasium, Sanierung Fenster, Dach 2. BA; 13349, Schöningstr. 17	SchulSP	3.261	2.911	350	-	-	-	-	-
FrKr	02G02, Hausburg-Grundschule, Sanierung Fenster 3. BA, Sanierung Fassade, Dach, Räume, Brandschutz; 10249, Hausburgstr. 20	SchulSP	3.112	2.301	414	-	-	-	-	397
FrKr	02G04, Pettenkofer-Grundschule, Innensanierung Akustikmaßnahmen / Verteilerküche; 10247, Pettenkofer Str. 20-24	KInv	1.800	421	1.000	132	-	-	-	247
FrKr	02G13, Charlotte-Salomon-Grundschule, Sanierung Brandschutz 3. BA, Sanierung Sanitär, 2. BA; 10965, Großbeerenstr. 40	SchulSP	1.412	1.085	100	-	-	-	-	227
FrKr	02G21, Reinhardswald-Grundschule, Sanierung Sporthalle 3. BA, Sanierung Dach, Fassade, Fenster, Brandschutzmaßnahmen; 10961, Gneisenastr. 73-74	SchulSP	2.067	1.955	110	-	-	-	-	2
FrKr	02G22, Jens-Nydahl-Grundschule, Sanierung Sporthalle (Boden, Heizung) 2. BA und Dachsanierung; 10999, Kohlfurter Str. 20	SchulSP	843	-	-	-	-	-	-	843
FrKr	02G23, Fichtelgebirge-Grundschule, Sanierung Sporthalle 3. BA, Sanierung Fassade, Fenster, Dach, Decken, Heizung; 10997, Görlitzer Ufer 2	SchulSP	1.320	1.309	10	-	-	-	-	1
FrKr	02K05, Schule am Königstor, Schaffung Barrierefreiheit (Aufzug) 2. BA, Sanierung Sanitär inkl. Barrierefreiheit; 10249, Weinstr. 3	SchulSP	680	175	245	-	-	-	-	260
FrKr	02K07, Georg-Weerth-Oberschule, Sanierung Dach Vorderhaus; 10249, Eckertstr. 16a	KInv	822	46	550	54	-	-	-	172
FrKr	02K08, Refik-Veseli-Schule, Sanierung Sanitär Sporthalle 3. BA, Sanierung Boden und Heizung, Dach Sporthalle; 10997, Skalitzer Str. 55	SchulSP	818	808	10	-	-	-	-	-
FrKr	02K10, Ferdinand-Freiligrath-Schule, Sanierung Fachräume 2. BA, Sanierung Aula, Fenster, Sanitär; 10961, Bergmannstr. 64	SchulSP	2.713	2.433	200	-	-	-	-	80
FrKr	02S02, Gustav-Meyer-Schule, Sanierung Dach, Sanitär, Räume 2. BA und Sanierung Therapiebad; 10999, Kohlfurter Str. 20	SchulSP	3.384	2.934	366	-	-	-	-	84
FrKr	02S02, Gustav-Meyer-Schule, Sanierung Sporthalle inkl. Schaffung Barrierefreiheit; 10999, Kohlfurter Straße	KInv	1.572	344	1.100	128	-	-	-	-
FrKr	02Y04, Georg-Friedrich-Händel-Oberschule, Innensanierung Schulgebäude; 10247, Frankfurter Allee 6a	KInv	2.903	69	950	1.180	519	-	-	185
FrKr	02Y05, Dathe-Gymnasium, Sanierung Räume 2. BA, Sanierung Sanitär, Schaffung Barrierefreiheit (Aufzug); 10243, Helsingforser Str. 11-13	SchulSP	2.021	572	252	-	-	-	-	1.197
Pa	03G02, Heinrich-Roller-Grundschule, Brandschutzmaßnahmen, Rettungswege 2. BA, Sanierung Fassade, Fenster; 10405, Heinrich-Roller-Str. 18	SchulSP	2.600	1.248	-	-	-	-	-	1.352

2710 Aufwendungen der Bezirke - Bildung, Jugend und Familie -										
Bezirk	Bezeichnung	Kinv/ SchulSP	Gesamt- kosten	finanziert bis 2019	2020	2021	2022	2023	2024	Rest
Pa	03G11, Schule am Falkplatz, Sanierung Schulgebäude, Brandschutz, Fenster 2. BA; 10437, Gleimstr. 49	SchulSP	6.400	795	-	-	-	-	-	5.605
Pa	03G13, Rudolf-Dörrer-Grundschule, Sanierung Sanitär, Flure, Räume, Schaffung Barrierefreiheit 3. BA, Sanierung Mensa; 13158, Kastanienallee 59	SchulSP	4.530	3.309	-	-	-	-	-	1.221
Pa	03G18, Picasso-Grundschule, Sanierung Sporthalle; 13088, Puccinistr. 6	SchulSP	3.300	464	500	830	-	-	-	1.506
Pa	03G27, Elizabeth-Shaw-Grundschule, Sanierung Schulgebäude, Elektro, Brandschutzmaßnahmen, Schaffung Barrierefreiheit 2. BA; 13178, Grunowstr. 17	SchulSP	2.300	165	-	-	-	-	-	2.135
Pa	03G39, Grundschule Wolkenstein, Sanierung Gebäude innen, Brandschutzmaßnahmen, Schaffung Barrierefreiheit; 13189, Neumannstr. 65	SchulSP	5.285	1.070	-	-	-	-	-	4.215
Pa	03G44, Georg-Zacharias-Grundschule, energetische Sanierung Sporthalle 2. BA; 13088, Sulzfelder Str. 15	SchulSP	2.328	774	480	1.000	-	-	-	74
Pa	03GNN, Neue Grundschule, Sanierung Haus A, Elektro, Sanitär, Barrierefreiheit, Rettungswege 3. BA; 13156, Buchholzer Str. 3	SchulSP	2.215	2.097	-	-	-	-	-	118
Pa	03K02, Kurt-Tucholsky-Oberschule, Sanierung sanitäre Anlagen; 13169, Neumannstraße 9/11	KInv	921	363	546	-	-	-	-	12
Pa	03K05, Heinz-Brandt-Schule, Sanierung Gebäude (1 A) innen, Brandschutzmaßnahmen, Schaffung Barrierefreiheit; 13086, Langhansstr. 120	SchulSP	2.735	417	-	-	-	-	-	2.318
Pa	03K07, Tesla-Schule, Sanierung Dach, Fassade, Fenster 2. BA; 10407, Rudi-Arndt-Str. 18	SchulSP	4.146	2.239	500	300	-	-	-	1.107
Pa	03K08, Hagenbeck-Oberschule, Sanierung Sporthalle; 13086, Gustav-Adolf-Straße 60	KInv	3.903	493	2.250	1.090	-	-	-	70
ChWi	04G04, Joan-Miró-Grundschule, Sanierung Fenster 2. BA, Sanierung Elektro 5. BA, Sanierung Räume, Fassade, Dach; 10623, Bleibtreustr. 43	SchulSP	2.605	1.387	160	-	-	-	-	1.058
ChWi	04G08, Mierendorff-Grundschule, Sanierung Räume, Elektro 2. BA, Sanierung Dach; 10589, Mierendorffstr. 20-24	SchulSP	2.425	1.053	517	-	-	-	-	855
ChWi	04G13, Nehring-Grundschule, Sanierung Fenster 6. BA, Sanierung Räume, Elektro, Dach; 14059, Nehringstr. 9-10	SchulSP	3.247	1.688	1.115	-	-	-	-	444
ChWi	04G20, Katharina-Heinroth-Grundschule, Sanierung Räume, Elektro; 10709, Münstersche Str. 15-17	SchulSP	3.936	2.031	1.031	-	-	-	-	874
ChWi	04K06, Schule am Schloss, Sanierung Dach 2. BA, Sanierung Räume, Fenster, Sanitär; 14059, Schloßstr. 55A	SchulSP	2.083	991	153	-	-	-	-	939
ChWi	04K07, Integrierte Sekundarschule Wilmersdorf, Sanierung Räume, Elektro, Dach, Fassade, Fenster; 14199, Kranzer Str. 3	SchulSP	1.570	803	120	-	-	-	-	647
ChWi	04K09, Otto-von-Guericke-Schule, Sanierung Räume, Elektro 2. BA, Sanierung Fenster; 10709, Eisenbahnstr. 47-48	SchulSP	3.054	1.594	680	-	-	-	-	780
ChWi	04S07, Comenius-Schule, Sanierung Räume 2. BA, Sanierung Fenster, Fassade, Dach, Sanitär und Sporthalle; 10713, Gieselerstr. 4	SchulSP	2.018	1.028	80	-	-	-	-	910

2710 Aufwendungen der Bezirke - Bildung, Jugend und Familie -										
Bezirk	Bezeichnung	Kinv/ SchulSP	Gesamt- kosten	finanziert bis 2019	2020	2021	2022	2023	2024	Rest
ChWi	04Y01, Schiller-Gymnasium, Sanierung Fenster 3. BA, Sanierung Räume, Elektro, Dach; 10625, Schillerstr. 125-127	SchulSP	3.007	1.515	480	-	-	-	-	1.012
ChWi	04Y04, Gottfried-Keller-Gymnasium, Sanierung Sanitär 2. BA, Sanierung Räume, Elektro, Dach; 10589, Olbersstr. 38	SchulSP	4.524	1.933	1.070	-	-	-	-	1.521
ChWi	04Y06, Heinz-Berggruen-Gymnasium, Sanierung naturwissenschaftliche Fachräume 3. BA; 14052, Bayernallee 4	SchulSP	2.116	902	578	-	-	-	-	636
ChWi	04Y07, Friedrich-Ebert-Gymnasium, Sanierung Räume, Elektro, Fenster, Dach, Fassade; 10713, Blissestr. 22	SchulSP	1.661	670	300	-	-	-	-	691
Sp	05G01, Ernst-Ludwig-Heim-Grundschule, Sanierung Sporthalle inkl. Sanitär und Barrierefreiheit 2. BA; 13597, Grunewaldstr. 8	SchulSP	1.800	707	-	-	-	-	-	1.093
Sp	05G02, Grundschule am Eichenwald, Sanierung Heizungsanlage; 13587, Gaismannshofer Weg 2	KInv	1.600	-	150	570	780	-	-	100
Sp	05G02, Grundschule am Eichenwald, Sanierung Schulgebäude, Haus 1, 2 und 5 2. BA; 13587, Gaismannshofer Weg 2	SchulSP	1.745	324	-	-	-	-	-	1.421
Sp	05G02, Grundschule am Eichenwald, Sanierung Verwaltungsgebäude einschl. Verbindungsgang zum Schulgebäude und Umgestaltung Haupteingangsbereich; 13587, Gaismannshofer Weg 2	KInv	3.641	255	600	1.540	1.145	101	-	-
Sp	05G10, Grundschule am Birkenhain, Sanierung Dach Sporthalle; 13581, Seeburger Str. 59	KInv	726	78	648	-	-	-	-	-
Sp	05G10, Grundschule am Birkenhain, Sanierung Sporthalle inkl. Sanitär und Barrierefreiheit 2. BA; 13581, Seeburger Str. 59	SchulSP	1.074	967	-	-	-	-	-	107
Sp	05G12, Grundschule am Weinmeisterhorn, Sanierung Dach; 13593, Daberkowstr. 27	SchulSP	4.240	850	-	-	-	-	-	3.390
Sp	05G19, Grundschule am Ritterfeld, Sanierung Sanitär und Sporthalle 3. BA; 14089, Schallweg 31	SchulSP	2.562	1.471	-	-	-	-	-	1.091
Sp	05G22, Christian-Morgenstern-Grundschule, Sanierung Sporthalle einschl. Sanitärtrakt, Grundleitungen und Laubengänge; 13593, Räcknitzer Steig 12	KInv	5.200	64	471	3.554	888	222	-	1
Sp	05K02, Carlo-Schmid-Oberschule, Sanierung Schulgebäude (Brandschutzmaßnahmen) 2. BA; 13581, Lutoner Str. 15-19	SchulSP	4.600	4.141	339	-	-	-	-	120
Sp	05K04, Heinrich-Böll-Oberschule, Sanierung Sporthalle (BA Fassade, BA Innensanierung); 13587, Am Forstacker 9-11	KInv	2.971	130	1.710	1.131	-	-	-	-
Sp	05K09, Schule am Staakener Kleeblatt, Sanierung Sanitär; 13591, Brunsbütteler Damm 431-437	SchulSP	4.840	1.252	-	-	-	-	-	3.588
Sp	05S02, Paul-Moor-Schule, Sanierung Schulgebäude 2. BA; 13595, Adamstr. 24-25	SchulSP	6.899	3.359	1.056	-	-	-	-	2.484
Sp	05S03, Schule am Gartenfeld, Energetische Aufwertung, Umbau und Sanierung; 13581, Gartenfelder Str. 81	KInv	6.000	1.529	2.000	2.000	471			-
Sp	05S03, Schule am Gartenfeld, Sanierung Gebäude (Räume, Brandschutz, Sanitär) 3. BA; 13581, Gartenfelder Str. 81	SchulSP	3.662	1.998	236	-	-	-	-	1.428
Sp	05Y03, Hans-Carossa-Gymnasium, Energetische Sanierung der Holz-Glas-Fassade; 14089, Am Landschaftspark Gatow 40	KInv	1.376	8	38	125	1.075	100	-	30

2710 Aufwendungen der Bezirke - Bildung, Jugend und Familie -										
Bezirk	Bezeichnung	Kinv/ SchulSP	Gesamt- kosten	finanziert bis 2019	2020	2021	2022	2023	2024	Rest
StZe	06G24, Grundschule unter den Kastanien, Sanierung Fenster Bauteil B 2. BA; 12209, Kastanienstr. 7	SchulSP	849	99	750	-	-	-	-	-
StZe	06Y03, Arndt-Gymnasium Dahlem, Brandschutzmaßnahmen 2. BA; 14195, Königin-Luise-Str. 80-84	SchulSP	403	303	100	-	-	-	-	-
TeSch	07G22, Paul-Klee-Grundschule, Sanierung Keller 4. BA, Sanierung Sanitär; 12105, Konradinstr. 15-17	SchulSP	3.860	1.820	1.740	300	-	-	-	-
TeSch	07G34, Marienfelder Schule, Sanierung Fachräume, Brandschutz, Barrierefreiheit 4. BA; 12279, Erbsendorfer Weg 13	SchulSP	8.627	6.752	1.875	-	-	-	-	-
TeSch	07K06, Georg-von-Giesche-Schule, Sanierung Kellermauerwerk, Klassenräume Souterrain 2. BA; 10779, Hohenstaufenstr. 47-48	SchulSP	5.240	1.830	1.760	1.650	-	-	-	-
Nk	08G13, Bruno-Taut-Schule, Sanierung Sanitärräume; 12359, Bruno-Taut-Ring 9c	KInv	600	19	100	400	81	-	-	-
Nk	08G22, Schule am Regenweiher, Sanierung Dach; 12351, Johannisthaler Chaussee 328-340	KInv	1.550	39	100	800	611	-	-	-
Nk	08G24, Schule am Teltowkanal, Sanierung Sanitär 2. BA; 12347, Rungiusstr. 46	SchulSP	1.877	1.367	510	-	-	-	-	-
Nk	08G27, Oskar-Heinroth-Schule, Sanierung Dach; 12359, Rohrdommelweg 1	KInv	1.830	6	200	812	812	-	-	-
Nk	08G34, Lisa-Tetzner-Schule, Sanierung Gebäude; 12353, Hasenhegerweg 12	KInv	3.250	23	120	1.553	1.554	-	-	-
Nk	08G35, Grundschule in der Köllnischen Heide, Sanierung Sanitär; 12057, Hänselstraße 6	KInv	1.500	76	390	375	659	-	-	-
Nk	08K01, Walter-Gropius-Schule, Sanierung; 12351, Fritz-Erler-Allee 86	SchulSP	1.633	980	68	585	-	-	-	-
Nk	08K02, Hermann-von-Helmholtz-Schule, Energetische Sanierung Dach, Fassade, Fenster, Sonnenschutz 2. BA; 12353, Wutzkyallee 68	SchulSP	4.887	2.287	1.000	1.200	400	-	-	-
Nk	08K04, Heinrich-Mann-Schule, Sanierung Sporthalle; 12349, Buckower Damm 282	KInv	9.090	525	3.800	4.765	-	-	-	-
Nk	08K05, Clay-Schule, Sanierung Sporthalle; 12357, Efeuweg 28	KInv	8.770	746	3.800	4.224	-	-	-	-
Nk	08K06, Fritz-Karsen-Schule, Sanierung Auladach; 12359, Onkel-Bräsig-Straße 76	KInv	2.520	20	700	1.800	-	-	-	-
Nk	08K06, Fritz-Karsen-Schule, Sanierung Sanitär, Dach, Fassade, Fenster, Brandschutzmaßnahmen, 2. BA; 12359, Backbergstr. 37	SchulSP	3.400	1.899	1.750	-	-	-	-	249
Nk	08K08, Gemeinschaftsschule auf dem Campus Rütli, Sanierung Gebäude; 12045, Rütlistraße 41-45	KInv	3.950	81	350	1.000	1.500	900	119	-
Nk	08S06, Hans-Fallada-Schule, Sanierung Sporthalle; 12357, Harzer Straße 73	KInv	4.410	565	1.350	2.495	-	-	-	-
Nk	08S07, Schule am Bienwaldring, Brandschutzmaßnahmen, Schaffung Barrierefreiheit (Aufzug); 12349, Breitungener Weg 1	SchulSP	3.316	700	1.000	808	808	-	-	-
Nk	08S08, Schilling-Schule, Sanierung; 12359, Paster-Behrens-Straße 81	SchulSP	4.985	3.189	1.000	-	-	-	-	796
TrKö	09G13, Schule am Altglienicker Wasserturm, Sanierung Sporthalle 2. BA; 12524, Sachsenstr. 22	KInv	2.450	1.825	625	-	-	-	-	-
TrKö	09G22, Schule an der Wuhlheide, Sanierung Räume, Sanitär, Brandschutzmaßnahmen, Schaffung Barrierefreiheit; 12437, Plönzeile 7 (Filiale)	KInv	4.900	157	800	2.400	1.543	-	-	-
TrKö	09G26, Schule an den Püttbergen, Sanierung Dach, Brandschutzmaßnahmen; 12589, Fürstenwalder Allee 182	KInv	3.054	500	1.200	900	454	-	-	-
TrKö	09K01, Merian-Schule, Sanierung Sanitär 2. BA, Sanierung Gebäude (Dach, Räume, Brandschutzmaßnahmen); 12555, Mittelheide 49 - Filiale	SchulSP	3.190	2.775	414	-	-	-	-	1

2710 Aufwendungen der Bezirke - Bildung, Jugend und Familie -										
Bezirk	Bezeichnung	Kinv/ SchulSP	Gesamt- kosten	finanziert bis 2019	2020	2021	2022	2023	2024	Rest
TrKö	09S06, Schule am Wildgarten (ehem. 6. Schule), Gesamtsanierung Schulgebäude; 12437, Köpenicker Landstr. 185A	KInv	5.960	4.016	1.944	-	-	-	-	-
MaHe	10G01, Paavo-Nurmi Grundschule, Sanierung Schulsporthalle; 12689, Schorfheider Str. 42	KInv	3.400	-	200	1.500	1.700	-	-	-
MaHe	10G10, Peter-Pan-Grundschule, Sanierung Schulsporthalle; 12679, Stolzenhagener Str. 9	KInv	2.840	124	1.800	916	-	-	-	-
MaHe	10G14, Grundschule unter dem Regenbogen, Sanierung Schulsporthalle; 12681, Murtzaner Ring 37	KInv	2.463	1.347	1.263	-	-	-	-	147
MaHe	10G19, Bücherwurm-Schule am Weiher, Sanierung Hortgebäude inkl. Brandschutzmaßnahmen, Schaffung Barrierefreiheit, Sanitär; Eilenburger Str. 6/8	KInv	6.400	322	300	3.000	2.778	-	-	-
MaHe	10K10, Wolfgang-Amadeus-Mozart Grundschule, energetische Hüllensanierung im Schulgebäude; 12627, Cottbusser Str. 23/25	KInv	118	-	-	118	-	-	-	-
MaHe	10K10, Wolfgang-Amadeus-Mozart Grundschule, Sanierung Sanitär; 12627, Cottbusser Str. 23/25	KInv	5.896	877	3.200	1.819	-	-	-	-
Li	11K01, Alexander-Puschkin-Schule, Sanierung Sporthalle 2. BA; 10315, Franz-Mett-Str. 18	SchulSP	3.604	463	-	-	-	-	-	3.141
Li	11K07, Vincent-van-Gogh-Schule, Sanierung Sporthalle 2 2. BA; 13051, Wustrower Str. 26	SchulSP	3.345	2.589	256	-	-	-	-	500
Li	11S08, Schule am Breiten Luch, Sanierung des Mehrzweckgebäudes (Mensa); 13053, Am Breiten Luch 19	KInv	1.920	910	760	-	-	-	-	250
Li	11Y05, Hans-und-Hilde-Coppi-Oberschule, Sanierung Außenhülle Schulgebäude (Dach, Fenster, Fassade) 2. BA; 10318, Römerweg 30-32	SchulSP	1.914	987	-	-	-	-	-	927
Li	11Y11, Immanuel-Kant-Gymnasium, Sanierung Sporthalle; 10319, Dolgenseestraße 42	KInv	2.844	558	1.090	-	-	-	-	1.196
Rd	12G17, Ellef-Ringnes-Grundschule, Sanierung und Erweiterung Hortgebäude Wildganssteig; 13503, Im Erpelgrund 11-17	KInv	2.176	390	1.776	10	-	-	-	-
Rd	12G23, Victor-Gollancz-Grundschule, Sanierung Dachgeschoss und Fassaden; 13465, Gollanczstraße 18-24	KInv	2.211	696	1.454	61	-	-	-	-
Rd	12G26, Märkische Grundschule, Brandschutzmaßnahmen, Sanierung Unterdecken, Fenster, Fassade, Fassade Sporthalle und Hort; 13439, Dannenwalder Weg 163-165	KInv	2.900	284	500	1.116	1.000	-	-	-
Rd	12G27, Chamisso-Grundschule, Sanierung der Fenster und Fassade letzter BA sowie grundsätzliche Sanierung der Sporthalle; 13435, Senftenberger Ring 27	KInv	2.750	1.291	1.400	59	-	-	-	-
Rd	12K02, Bettina-von-Arnim-OS, Sanierung naturwissenschaftlicher Unterrichtsräume, Fachbereiche Physik und Biologie; 13435, Senftenberger Ring 49	KInv	1.410	15	1.100	295	-	-	-	-
Rd	12K05, Gustav-Freytag-Oberschule, Sanierung der Decken in Verbindung mit Verbesserung des Brandschutzes; 13409, Breitkopfstraße 68	SchulSP	4.175	1.435	1.933	807	-	-	-	-
Rd	12K07, Jean-Krämer-Schule, Sanierung der naturwissenschaftlichen Bereiche sowie Standardanpassung Sanitär; 13437, Alt-Wittenau 8	KInv	1.866	27	400	400	-	-	-	1.039
Rd	12Y08, Thomas-Mann-Gymnasium, Mehrere Bauabschnitte zur Gesamtsanierung der Heizungsleitungen und Unterdecken; 13439, Königshorster Str. 10	KInv	2.323	273	1.194	500	356	-	-	-
Rd	12Y08, Thomas-Mann-Gymnasium, Sanierung Sporthallen; 13439, Königshorster Str. 10	KInv	5.987	1.187	3.867	933	-	-	-	-

2710 Aufwendungen der Bezirke - Bildung, Jugend und Familie -		
Bezirk	Bezeichnung	erwartete Gesamtkosten in Tsd. €
70900 Neubau von Schulen durch noch nicht bestimmte Umsetzungseinheiten		
Mi	01Kn03, Integrierte Sekundarschule Sellerstraße: Neubau ISS mit Sporthalle; 13353, Sellerstraße 27-30	50.300
Mi	01Kn04, Integrierte Sekundarschule Putbusser Straße: Neubau ISS mit Sporthalle; 13355, Putbusser Straße 12	50.300
FrKr	02Gn01, Grundschule Oderstraße: Neubau Grundschule; 10247, Oderstr. 29-31/Gürtelstr.	25.000
FrKr	02Gn04, Grundschule am SEZ; Neubau einer Grundschule mit Sporthalle, 10249 Berlin, Langenbeckstr.	31.100
Pa	03Gn01, Grundschule Blankenburger Pflasterweg: Neubau Grundschule mit Sporthalle; 13129, Blankenburger Pflasterweg	33.200
Pa	03Gn05, Grundschule Michelangelostraße: Neubau Grundschule mit Sporthalle; 10407, Michelangelostr.83	46.747
Pa	03Gn07, Grundschule am S-Bahnhof Pankow: Neubau Grundschule mit Sporthalle; 13189, S-Bhf. Pankow	31.636
Pa	03Gn20, Grundschule Gustav-Adolf-Straße: Neubau Grundschule mit Sporthalle einschl. Sportaußenflächen- und Freiflächengestaltung; 13086, Gustav-Adolf-Str.	32.500
Pa	03Kn01, Integrierte Sekundarschule Blankenburger Pflasterweg: Neubau ISS mit Sporthalle; 13129, Blankenburger Pflasterweg	50.300
Pa	03Kn02, Integrierte Sekundarschule Falkenberger Straße: Abriss, Neubau ISS mit Sporthalle; 13088, Falkenberger Str. 31	60.000
Pa	03Kn03, Integrierte Sekundarschule Heinersdorfer Straße: Neubau ISS mit Sporthalle; 13129, Heinersdorfer Straße 22	39.600
Pa	03Kn04, Integrierte Sekundarschule Hauptstraße: Neubau ISS mit Sporthalle; 13127, Rosenthaler Weg	39.600
Pa	03Kn05, Schulkomplex ehemaliger Rangierbahnhof Heinersdorf: Neubau Grundschule und ISS mit Sporthallen; 13089, Am Feuchten Winkel	73.900
Pa	03Kn08,03Gn24 Doppelstandort ISS und G Karow Süd: Neubau Grundschule und ISS mit 2 Sporthallen; 13125, Karow Süd	72.100
Pa	03Kn11, Gemeinschaftsschule Hansastraße: Neubau GemS mit Sporthallen; 13088, Hansastr. 180	60.000
Pa	03Kn12, Integrierte Sekundarschule Schönholz: Neubau ISS mit Sporthallen; 13158, Straße vor Schönholz 29-30	42.000
Pa	03Kn14, Gemeinschaftsschule Brunnengalerie Buch: Neubau Gemeinschaftsschule mit Sporthallen; 13125, Karower Chaussee / Groscurthstraße	35.000
Pa	03K15, Neubau einer Gemeinschaftsschule; 10405, Lilli-Henoch-Straße/Greifswalder Straße	72.100
Pa	03Yn01, Gymnasium Blankenburger Süden: Neubau Gymnasium mit Sporthallen; 13129, Blankenburger Süden	72.100
Pa	03Yn02, Gymnasium Friedrich-Engels-Straße: Neubau Gymnasium mit Sporthallen; 13158, Friedrich-Engels-Str. 155,157	36.000
Pa	03Yn03, Gymnasium Grumbkowstraße: Neubau Gymnasium mit Sporthallen; 13156, Grumbkowstr. 84	48.000
Sp	05Gn08, Siemens Innovationscampus; Neubau einer Grundschule und einer Sporthalle; 13629; Straße am Schaltwerk o.Nr.	45.000
TeSch	07Gn03, Grundschule Marienfelder Allee: Neubau einer Grundschule mit Sporthalle; 12279; Marienfelder Allee 240 / Baußernweg	25.000
Nk	08Kn01, Gemeinschaftsschule Oderstraße: Neubau Gemeinschaftsschule mit Sporthalle; 12051, Oderstr. 5	60.000
TrKö	09Gn06, Grundschule Güterbahnhof Köpenick Süd: Neubau GS mit Sporthalle; 12555, Güterbahnhof Köpenick Süd	26.500
TrKö	09Kn04, Integrierte Sekundarschule Güterbahnhof Köpenick Süd: Neubau ISS mit Sporthalle; 12555, Güterbahnhof Köpenick Süd	50.300
TrKö	09Kn05, Integrierte Sekundarschule Betriebsbahnhof Schöneweide: Neubau ISS mit Sporthalle; 12439, Betriebsbahnhof Schöneweide	50.300
MaHe	10Gn11, Grundschule Glambecker Ring: Neubau Grundschule mit Sporthalle; 12679, Glambecker Ring 54	25.000

2710 Aufwendungen der Bezirke - Bildung, Jugend und Familie -		
Bezirk	Bezeichnung	erwartete Gesamtkosten in Tsd. €
Li	11Gn14, Grundschule Rummelsburger Straße, Neubau einer Grundschule mit Sporthalle; 10319, Rummelsburger Str. 21	20.500
Li	11Gn18, Grundschule Rosenfelder Ring: Neubau Grundschule mit Sporthalle; 10315, Rosenfelder Ring	25.000
Li	11Gn20, Grundschule Hohenschönhauser Straße: Neubau Grundschule mit Sporthalle; 10369, Hohenschönhauser Str. 76	25.000
Li	11Gn21, Grundschule Wollenberger Straße; Neubau einer Grundschule mit Sporthalle, 13053 Berlin, Wollenberger Straße	20.500
Li	11Kn09, Neubau Gemeinschaftsschule Fischerstraße: Neubau einer Gemeinschaftsschule mit Schulgebäude, Sporthalle und Außenanlagen; 10317, Fischerstr.	45.000
Li	11Kn10, Gemeinschaftsschule Am Berl: Neubau einer Grundschule mit Schulgebäude, Sporthalle und Außenanlagen; 13051, Am Berl 23	53.000
Li	11Kn11, GemS Klützer Straße: Neubau Gemeinschaftsschule mit Sporthalle; 13059, Klützer Str. 36/42	20.000
Rd	12Gn04, Grundschule Cité Pasteur: Neubau Grundschule mit Sporthalle; 13405, Cité Pasteur	31.100
Rd	12Gn05, Grundschule Senftenberger Ring: Neubau Grundschule mit Sporthalle; 13435, Senftenberger Ring 27	31.636
Rd	12Kn02, Sekundarschule Waidmannsluster Damm: Neubau Sekundarschule mit Sporthalle; 13469, Waidmannsluster Damm 10-16	35.000
70901 Großsanierungen von Schulgebäuden durch noch nicht bestimmte Umsetzungseinheiten		
Mi	01A04, Berlin Kolleg; Gesamtsanierung; 10551, Turmstr. 75	6.081
Sp	05K07, Schule an der Jungfernheide: Umbau und Sanierung (2. Bauabschnitt) der Schulanlage; 13629, Lenther Steig 1/3	6.000
StZe	06G28, Ludwig-Bechstein-Grundschule: Sanierung Schulgebäude und Sporthalle; 12249, Halbauer Weg 25	8.694
StZe	06S01, Pestalozzi-Schule: Gesamtsanierung; 14163, Hartmannsweilerweg 47	5.510
StZe	06S02, Biesalski-Schule: Gesamtsanierung; 14195, Hüttenweg 40	10.040
StZe	06S05, J.-A.-Zeune-Schule für Blinde und Berufsfachschule Dr. Silex: Gesamtsanierung; 12165, Rothenburgstr. 14	9.370
Nk	08S01, Adolf-Reichwein-Schule: Sanierung des Schulgebäudes und der Sporthalle; 12059, Sonnenallee 228	7.881
Nk	08S07, Schule am Bienwaldring: Sanierung des Schulgebäudes und des Lagergebäudes; 12349, Breitungner Weg 1	7.178
MaHe	10G01, Paavo-Nurmi-Grundschule: Sanierung Schulgebäude und Schulsporthalle; 12689, Schorfheider Str. 42	10.200
MaHe	10G11, Grundschule an der Mühle: Sanierung Schulgebäude und Schulhof; 12685, Kienberg Str. 59	10.073
MaHe	10G17, Beatrix-Potter-Grundschule: Sanierung Schulgebäude und Schulsporthalle und Schulhof; 12629, Ludwigsfelder Str. 7	11.495
MaHe	10G28, Grundschule am Hollerbusch: Sanierung 2 Schulgebäude, Schulsporthalle und Freiflächen Schulhof und Sport; 12619, Erich-Kästner-Str. 64	14.000
MaHe	10G34, Schule am Grünen Stadtrand: Sanierung Schulgebäude, Schulsporthalle und Schulhof; 12689, Geraer Ring 54	11.000
MaHe	10K02, Ernst-Haeckel-Schule: Sanierung Schulgebäude, Sporthalle und Freiflächen Schulhof und Sport; 12629, Luckenwalder Str. 53	12.000
MaHe	10K03, Kerschensteiner Schule: Sanierung Schulgebäude, Sporthalle, Schulhof; 12689, Golliner Str. 2	10.129
MaHe	10K05, Jean-Piaget-Schule: Sanierung Schulgebäude, 2 Schulsporthallen und Schulhof; 12629, Mittenwalder Str. 5	10.756
MaHe	10Y02, Otto-Nagel-Gymnasium: Schulergänzungsbau; 12683, Schulstr. 11	9.600

2710 Aufwendungen der Bezirke - Bildung, Jugend und Familie -		
Bezirk	Bezeichnung	erwartete Gesamtkosten in Tsd. €
MaHe	10Y11, Melanchthon Gymnasium: Sanierung 2 Schulgebäude; 12627, Adele Sandrock Str. 73/75	10.000
Li	11G02, Schule am Roederplatz: Sanierung Schulgebäude, Freianlagen; 10367, Bernhard-Bästlein-Straße 22	7.650
Li	11G03, Schule am GutsPark: Sanierung Schulgebäude, Sporthalle, Freianlagen; 10367, Josef-Orlopp-Straße 20	7.000
Li	11G05, Schule auf dem lichten Berg: Sanierung Schulgebäude, Freianlagen; 10365, Atzpodienstraße 19	9.200
Li	11G06, Adam-Ries-Schule: Sanierung Schulgebäude und Sporthalle, Freianlagen; 10315, Alt-Friedrichsfelde 66	11.100
Li	11G08, Robinson-Schule: Sanierung Schulgebäude, Sporthalle und Freianlagen; 10317, Wönnichstraße 7	7.450
Li	11G09, Bürgermeister-Ziethen-Schule: Sanierung Schulgebäude und Freianlagen; 10315, Massower Straße 39	7.950
Li	11G10, Schule im Ostseekarree: Sanierung Schulgebäude und Freianlagen; 13051, Barther Str. 27	5.650
Li	11G14, Richard-Wagner-Schule: Sanierung Schulgebäude, Freianlagen; 10318, Ehrenfelsstraße 36	7.850
Li	11G17, Brodowin-Schule: Sanierung Schulgebäude, Sporthalle und Freianlagen; 13055, Liebenwalder Straße 22	13.650
Li	11G22, Martin-Niemöller-Schule: Sanierung Schulgebäude und Freianlagen; 13053, Am Breiten Luch 5	8.300
Li	11G25, Schule am Wäldchen: Sanierung Schulgebäude und Freianlagen; 13051, Wustrower Straße 28	8.000
Li	11G29, Filiale Matibi-Schule: Sanierung Schulgebäude, Sporthalle und Freianlagen; 13059, Straße 3 Nr. 21	15.300
Li	11G32, Hans-Rosenthal-Schule: Sanierung Schulgebäude und Freianlagen; 10367, Bernhard-Bästlein-Straße 56	6.050
Li	11K01, Alexander-Puschkin-Schule: Sanierung Schulgebäude und Freianlagen; 10315, Massower Straße 37	8.000
Li	11K08, George-Orwell-Schule: Sanierung Schulgebäude, Sporthalle und Freianlagen; 10319, Sewanstraße 223	7.150
Li	11K09, Philipp-Reis-Schule: Sanierung Schulgebäude, Sporthalle und Freianlagen; 13055, Werneuchner Str. 14/15	9.050
Li	11K10, Filiale Grüner Campus Malchow: Sanierung Schulgebäude und Freianlagen; 13051, Doberaner Straße 53-58	19.000
Li	11K10, Grüner Campus Malchow: Sanierung Schulgebäude, Sporthalle und Freianlagen; 13051, Malchower Chaussee 2	9.500
Li	11K11, Paul-Schmidt-Schule: Sanierung Schulgebäude und Freianlagen; 13053, Malchower Weg 54	10.300
Li	11S02, Schule am Fennpfuhl: Sanierung Schulgebäude, Sporthalle und Freianlagen; 10369, Alfred-Jung-Straße 19	6.150
Li	11S08, Schule Am Breiten Luch: Sanierung Schulgebäude, Sporthalle und Freianlagen; 13053, Am Breiten Luch 19	10.400
Li	11Y10, Manfred-von-Ardenne-Gymnasium: Sanierung Schulgebäude, Sporthalle und Freianlagen; 13055, Werneuchner Str. 27	13.950
Li	11Y11, Immanuel-Kant-Gymnasium: Sanierung Schulgebäude; 10317, Lückstraße 63	7.600
Rd	12Y08, Thomas-Mann-Gymnasium: Sanierung Gebäude und Sporthalle; 13439, Königshorster Str. 10	23.900

2712 Aufwendungen der Bezirke - Stadtentwicklung und Wohnen -		
Bezirk	Bezeichnung	erwartete Gesamtkosten in Tsd. €
70100 Neue Schulen Programm		
Mi	01Gn01, Grundschule Adalbertstraße: Neubau Grundschule mit Sporthalle; 10179, Adalbertstr. 53	42.630
Mi	01Gn08, Grundschule Reinickendorfer Straße: Neubau Grundschule mit Sporthalle; 13405, Reinickendorfer Str. 60/61	40.756
FrKr	02G21, Reinhardswald-Grundschule: Neubau Grundschule mit Sporthalle; 10961, Gneisenastr. 73 - 74	46.747
FrKr	02K04, Lina-Morgenstern-Schule (ehem. Lenau-Grundschule): Ersatzbau und Abriss und Neubau Sporthalle; 10961, Nostizstr. 60	47.100
Pa	03G21, Grundschule unter den Bäumen: Neubau mit Sporthalle; 13129, Alt-Blankenburg 26	32.283
Pa	03Gn02, Grundschule Conrad-Blenkle-Straße: Neubau Grundschule mit Sporthalle; 10407, Conrad-Blenkle-Str. 20	29.110
Pa	03Gn03, Grundschule Heinersdorfer Straße: Neubau Grundschule mit Sporthalle; 13129, Heinersdorfer Str. 22	46.747
Pa	03Gn04, Grundschule Karower Chaussee: Neubau Grundschule mit Sporthalle; 13125, Karower Chaussee 97	35.517
Pa	03Gn06, Grundschule Rennbahnstraße: Neubau Grundschule mit Sporthalle; 13086, Rennbahnstr. 45	44.360
Pa	03Gn17, Grundschule im Sommerbad: Neubau Grundschule und Sporthalle; 13187, Wolfshagener Straße	31.636
Pa	03Gn19, Grundschule Vesaliusstraße: Neubau Grundschule mit Sporthalle; 13187, Vesaliustr. / Pasewalker Str.	46.747
Sp	05Gn04, Grundschule Wiesen- / Weidenweg: Neubau Grundschule mit Sporthalle; 13591, Wiesen- / Weidenweg	25.000
Sp	05Gn06, Grundschule am Fehrbelliner Tor: Neubau Grundschule mit Sporthalle; 13585, Hohenzollernring 64	46.747
StZe	06Gn01, Grundschule Lichterfelde: Neubau Grundschule mit Sporthalle; 12207, Lichterfelde Süd	31.636
St-Ze	06Kn01, Integrierte Sekundarschule Ostpreußendamm: Neubau ISS mit Sporthalle; 12207, Ostpreußendamm 108	35.000
TeSch	07G19, Paul-Simmel Grundschule: Ersatzneubau und Abriss, 12099, Felixstr.26-58	46.747
Te-Sch	07Gn04, Grundschule Paul-Schmidt-Straße: Neubau einer Grundschule mit Sporthalle; 12105, Paul-Schmidt-Str. 36	25.000
Nk	08Gn01, Grundschule Koppelweg: Neubau Grundschule mit Sporthalle; 12347, Koppelweg 32, 38, 50-54	31.203
TrKö	09Gn04, Grundschule Güterbahnhof Köpenick Nord: Neubau Grundschule mit Sporthalle; 12555, Güterbahnhof Nord	31.636
TrKö	09Gn07, Grundschule Peenestraße: Neubau Grundschule mit Sporthalle; 12524, Peenestraße / Usedomstraße	35.600
Tr-Kö	09Gn08, Grundschule Gerhard-Sedlmayer-Straße: Neubau Grundschule mit Sporthalle; 12487, Gerhard-Sedlmayer-Straße	35.000
Tr-Kö	09Gn09, Grundschule Niederschöneweide: Neubau Grundschule mit Sporthalle; 12439, Rudower Straße	35.000
MaHe	10Gn01, Grundschule Elsenstraße: Neubau Grundschule mit Sporthalle; 12623, Elsenstr. 7-9	51.398
MaHe	10Gn03, Grundschule Naumburger Ring: Neubau Grundschule mit Sporthalle; 12627, Naumburger Ring 1, 3, 5 / Weißenfelser Str.	35.900
Ma-He	10Gn06, Grundschule Marzahner Chaussee: Neubau Grundschule; 12681, Marzahner Chaussee 165	25.000
Li	11Gn01, Grundschule Blockdammweg: Neubau Grundschule mit Sporthalle; 10318, Blockdammweg 60-64 / Ehrlichstr. 79	31.636
Li	11Gn02, Grundschule Hauptstraße: Neubau Grundschule mit Sporthalle; 10315, Hauptstr. 9	31.636
Li	11Gn04, Grundschule Schleizer Straße: Neubau Grundschule mit Sporthalle; 13055, Schleizer Straße 67	32.000
Rd	12Gn01, Grundschule Aroser Allee: Neubau Grundschule mit Sporthalle; 13407, Thurgauer Straße / Aroser Allee 159	46.767
Rd	12Gn06, Grundschule Rue Racine: Neubau Grundschule mit Sporthalle; 13469, Rue Racine 7, Avenue Charles de Gaulle 35, 35 A	35.000
offen	Schnellbauprogramm Klassenzimmer	bis zu 100.000

2712 Aufwendungen der Bezirke - Stadtentwicklung und Wohnen -			
Bezirk	Bezeichnung		erwartete Gesamtkosten in Tsd. €
70101 Schulsporthallen Neubau-Programm			
Pa	03G13, Rudolf-Dörrier-Grundschule: Neubau Sporthalle; 13158, Kastanienallee 59		10.500
Pa	03G14, Bornholmer Grundschule: Neubau Sporthalle; 10439, Ibsenstr. 17		10.500
Pa	03G20, Grundschule im Moselviertel: Neubau Sporthalle; 13088, Brodenbacher Weg 31		10.500
Pa	03G23, Grundschule Alt-Karow: Neubau Sporthalle; 13125, Bahnhofstraße 32		10.500
Pa	03G29, Grundschule Am Sandhaus: Neubau Sporthalle; 13125, Wiltbergstr. 37-39		10.500
Pa	03G32, Grundschule an den Buchen: Abriss und Neubau Sporthalle; 13156, Wilhelm-Wolff-Str. 19		10.500
Pa	03G37, Klecks-Grundschule: Neubau Sporthalle; 13187, Brixener Str. 40		10.500
Pa	03G38, Grundschule im Blumenviertel: Neubau Sporthalle; 10407, Syringenplatz 30		11.230
Pa	03G43, Grundschule Wilhelmsruh: Neubau Sporthalle; 13158, Lessingstr. 44		10.500
Pa	03K02, Kurt-Tucholsky-Schule: Abriss und Neubau einer Sporthalle mit zusätzlichen Umkleideräumen für den Sportplatz; 13189, Neumannstr. 9-11		10.500
Pa	03K03, Konrad-Duden-Schule: Neubau Sporthalle; 13156, Rolandstr. 35		10.500
Pa	03K05, Heinz-Brandt-Schule: Neubau Sporthalle; 13086, Langhansstr. 120		10.500
ChWi	04G09, Erwin-von-Witzleben-Grundschule: Neubau Sporthalle; 13627, Halemweg 34/42		10.500
Sp	05G06, Siegerland-Grundschule: Neubau einer Sporthalle; 13589, Darbystraße 2-60		10.500
Sp	05G10, Grundschule am Birkenhain: Neubau einer Sporthalle; 13581, Seeburger Str. 59		10.500
Sp	05K01, Martin-Buber-Oberschule: Neubau einer Sporthalle; 13589, Im Spektefeld 33		10.500
Sp	05K08, Schule an der Haveldüne: Neubau Sporthalle; 13595, Jaczostr. 53/67		10.500
StZe	06Y09, Fichtenberg-Oberschule: Neubau einer Sporthalle; 12164, Rothenburgstr. 18		10.500
TeSch	07G30, Annedore-Leber-Grundschule: Neubau einer Sporthalle; 12305, Halker Zeile 137/149		10.500
TeSch	07K04, Theodor-Haubach-Schule: Neubau Sporthalle; 12305, Lutherstr. 18		10.500
TeSch	07K10, Friedrich-Bergius-Schule: Neubau Sporthalle; 12159, Perelsplatz 6-9		10.500
TeSch	07K13, Schule am Berlinickeplatz: Neubau Sporthalle; 12103, Alt-Tempelhof 53-57		10.500
TeSch	07Y07, Eckener-Gymnasium: Neubau Sporthalle; 12105, Kaiserstr. 17-21		10.500
Nk	08Y03, Albert-Einstein-Schule: Neubau Sporthalle und Abriss alte Sporthalle; 12359, Parchimer Allee 109		10.500
TrKö	09G03, Schule am Heidekampgraben: Neubau Sporthalle; 12437, Hänselstr. 14		10.500
TrKö	09G14, Schule am Buntzelberg: Neubau Sporthalle incl. Abriss Bestandshalle und Sanierung der Schulsportplatz und Schulfreiflächen; 12526, Schulzendorfer Str. 112		10.500
MaHe	10G04, Falken Grundschule/10G34 Schule Am Grünen Stadtrand: Abriss Sporthalle/Neubau Sporthalle; 12689, Dessauer Straße 8		10.500
MaHe	10G18, Pustblume-Grundschule: Neubau Sporthalle mit Außenanlagen; 12627, Kastanienallee 118		10.500
MaHe	10G31, Franz-Carl-Achard-Grundschule: Neubau Sporthalle; 12621, Adolfstr. 25		10.500
MaHe	10G33, Ulmen Grundschule: Neubau Sporthalle; 12621, Ulmenstr. 79/ 85		10.500
MaHe	10Kn06, Reaktivierung ehemaliger Schulstandort Neubau Sporthalle; 12679, Landsberger Allee 467		10.500
MaHe	10Y02, Otto-Nagel-Gymnasium: Neubau Sporthalle; 12683, Schulstr. 11		10.500
Li	11G05, Schule auf dem lichten Berg: Neubau Sporthalle inklusive Außenanlagen; 10365, Atzpodienstr. 19		10.500
Li	11G16, Schule an der Viktoriastadt: Neubau Sporthalle, Fischerstr. 32 ; 10317, Nöldnerstr. 44		10.500
Li	11K10, Grüner Campus Malchow: Neubau Sporthalle und Sanierung Freianlagen; 13051, Malchower Chaussee 2		10.500
Rd	12G15, Hoffmann-von-Fallersleben-Grundschule: Neubau Sporthalle; 13509, Ziekowstr. 80-88		10.500
Rd	12G26, Märkische Grundschule: Neubau einer Sporthalle; 13439, Dannenwalder Weg 163-165		10.500
Rd	12K10, Carl-Bosch-Schule: Erweiterung der ISS; 13467, Frohnauer Str. 74-80		10.500

2712 Aufwendungen der Bezirke - Stadtentwicklung und Wohnen -		
Bezirk	Bezeichnung	erwartete Gesamtkosten in Tsd. €
70102 Schulen, Typenentwurf und Standortplanung MEB		
keine Angaben zu Einzelmaßnahmen		
70103 Sporthallen, Typenentwurf		
keine Angaben zu Einzelmaßnahmen		
70104 Errichtung von Schulergänzungsbauten in Modulbauweise		
Mi	01G38, Gustav-Falke-Grundschule: Errichtung eines MEBs; 13355, Strelitzer Str. 42	7.000
Mi	01G40, Möwensee-Grundschule: Errichtung eines MEBs; 13351, Afrikanische Str. 123-125	3.500
ChWi	04G09, Erwin-von-Witzleben-Grundschule: Errichtung eines MEBs; 13627, Halemweg 34	5.000
ChWi	04G11, Helmuth-James-von-Moltke-Grundschule: Errichtung eines MEBs; 13627, Heckerdamm 221	7.000
ChWi	04G22, Grunewald-Grundschule: Errichtung eines MEBs; 14193, Delbrückstr. 20a	7.000
ChWi	04G24, Carl-Orff-Grundschule: Errichtung eines MEBs; 14199, Berkaer Str. 9-10	7.000
Sp	05G01, Ernst-Ludwig-Heim-Grundschule: Errichtung eines MEBs mit Mensa; 13597, Grunewaldstr. 8	7.000
Sp	05G17, Astrid-Lindgren-Grundschule: Errichtung eines MEBs mit Mensa; 13591, Südekumzeile 5	7.000
Sp	05G27, Peter-Härtling-Grundschule: Errichtung eines MEBs; 13585, Flankenschanze 20	3.500
Sp	05G28, Grundschule an der Pulvermühle: Errichtung eines MEBs mit Mensa; 13599, Grützmacherweg 7	5.620
Sp	05G30, Birken-Grundschule: Errichtung MEBs mit Mensa; 13585, Hügelschanze 8-9	7.864
Sp	05S04, Schule am Stadtrand: Errichtung MEBs mit Mensa; 13589, Pionierstr. 197	7.000
StZe	06G20, Alt-Lankwitzer-Grundschule: Errichtung eines MEBs mit Mensa; 12247, Schulstr. 17-21	7.000
StZe	06G28, Ludwig-Bechstein-GS: Errichtung eins MEBs; 12249, Halbauer Weg 25	5.000
StZe	06S03, Peter-Frankenfeld-Schule: Errichtung eines MEBs; 12247, Wedellstr. 26	7.000
TeSch	07G23, Schätzelberg-Grundschule: Errichtung eines MEBs mit Mensa; 12109, Wolfsburger Weg 13-19	7.000
TeSch	07Gn02, Grundschule Tempelhofer Weg: Errichtung eines MEBs mit Mensa; 10829, Tempelhofer Weg 62/63	7.000
TeSch	07K04, Theodor-Haubach-Schule: Errichtung eines MEBs; 12305, Grimmstr. 9 - 11	7.000
Nk	08G02, Theodor-Storm-Schule: Errichtung eines MEB; 12043, Hobrechtstr. 76	6.373
Nk	08G11, Schliemann-Grundschule: Errichtung eines MEB; 12355, Groß-Ziethener-Chaussee 81	6.989
Nk	08G15, Hermann-Sander-Schule: Errichtung eines MEB; 12351, Mariendorfer Weg 69	13.366
Nk	08G20, Sonnen-Schule: Errichtung eines MEBs; 12057, Dammweg 228	5.250
Nk	08G24, Schule am Teltowkanal: Errichtung eines MEB; 12347, Rungiusstr. 46	9.869
Nk	08G26, Christoph-Ruden-Schule: Errichtung eines MEB mit Mensa; 12349, An den Achterhöfen 13	8.350
Nk	08G27, Oskar-Heinroth-Schule: Errichtung MEB mit Mensa; 12359, Rohrdommelweg 1	8.473
Nk	08G28, Matthias-Claudius-Schule: Errichtung MEB mit Mensa; 12355, Köpenicker Straße 148	8.000
Nk	08K01, Walter-Gropius-Schule: Errichtung eines MEB; 12351, Fritz-Erler-Allee 86	6.585
Nk	08K06, Fritz-Karsen-Schule: Abbruch und Neubau des Grundstufengebäudes / MEB bzw. Holzmodulbauschule; 12359, Onkel-Bräsig-Str. 76	14.096
Nk	08K13, Gemeinschaftsschule Campus Efeuweg: Teilabriss und Neubau des Oberstufengebäudes / MEB; 12357, Efeuweg 34	9.933
Nk	08Y03, Albert-Einstein-Schule: Errichtung eines MEBs; 12359, Parchimer Allee 109	7.000
Nk	08Y03, Albert-Einstein-Schule: Abriss MUR und Neubau MINT-Compartment / MEB; 12359, Parchimer Allee 109	6.407
Nk	08Y03, Albert-Einstein-Schule: Abriss und Neubau ehemaliger NAWI-Trakt / MEB; 12359, Parchimer Allee 109	9.136
Nk	08S07, Schule am Bienwaldring: Abriss MUR und Ersatzneubau / MEB; 12349, Breitunger Weg 1	6.536

2712 Aufwendungen der Bezirke - Stadtentwicklung und Wohnen -		
Bezirk	Bezeichnung	erwartete Gesamtkosten in Tsd. €
Nk	08S08, Schilling-Schule: Abriss MUR Filiale, Ersatzneubau / MEB; 12349, Fritz-Reuter-Allee 138	10.582
TrKö	09G03, Schule am Heidekampgraben: Errichtung eines MEBs mit Mensa; 12437, Hänselstr. 14	5.860
TrKö	09G18, Schule in der Köllnischen Vorstadt: Errichtung eines MEBs mit Mensa; 12557, Rudower Str. 201	6.000
TrKö	09G24, Müggelsee-Schule: Errichtung eines MEBs mit Mensa; 12587, Aßmannstr. 63	7.000
TrKö	09K07, Sophie-Brahe-Gemeinschaftsschule: Errichtung eines MEBs; 12435, Am Plänterwald 17/23	3.520
TrKö	09S03, Albatros-Schule: Errichtung eines MEBs mit Mensa; 12459, Treskowallee 222	6.000
MaHe	10G11, Grundschule an der Mühle: Errichtung eines MEBs; 12685, Kienbergstr. 59	7.000
MaHe	10G12, Grundschule an der Geißenweide: Errichtung eines MEBs; 12685, Amanlisweg 40	7.000
MaHe	10G31, Franz-Carl-Achard-Grundschule: Errichtung eines MEBs; 12621, Adolfstr. 25	3.600
MaHe	10K02, Ernst-Haeckel-Schule: Errichtung eines MEBs; 12629, Luckenwalder Str. 53	7.000
MaHe	10S07, Schule am Rosenhain: Errichtung eines MEBs mit Mensa; 12627, Klingenthaler Str. 32	5.840
MaHe	10S08, Schule am Mummelsoll: Errichtung eines MEBs; 12627, Eilenburger Str. 4	6.000
MaHe	10Y02, Otto-Nagel-Gymnasium: Errichtung eines MEBs; 12683, Schulstr. 11	3.710
Li	11G10, Schule im Ostseekarree: Errichtung eines MEBs; 13051, Barther Str. 27	3.560
Li	11G11, Bernhard-Grzimek-Schule: Errichtung eines MEBs mit Mensa; 10319, Sewanstr. 184	8.303
Li	11K10, Grüner Campus Malchow: Errichtung eines MEBs mit Mensa; 13051, Doberaner Str. 55	7.000
Li	11K10, Grüner Campus Malchow: Errichtung eines MEBs; 13051, Malchower Chaussee 2	3.700
Li	11K11, Paul-Schmidt-Schule (ISS): Errichtung eines MEBs mit Mensa; 13053, Malchower Weg 54	5.200
Li	11S05, Schule am grünen Grund: Errichtung eines MEBs; 10365, Herzbergstr. 79	6.000
Li	11S12, Nils-Holgersson-Schule: Errichtung eines MEBs; 10369, Otto-Marquardt-Str. 12-14	6.150
Li	11Y09, Barnim-Gymnasium: Errichtung eines MEBs mit Mensa; 13057, Ahrensfelder Chaussee 41	7.000
Rd	12G15, Hoffmann-von-Fallersleben-Grundschule: MEB 16 mit Mensa; 13509, Ziekowstr. 80-88	7.000
Rd	12G20, Grundschule am Vierrutenberg: MEB 16 mit Mensa; 13469, Am Vierrutenberg 59-65	7.000
Rd	12K03, Max-Beckmann-Schule: Errichtung eines MEBs; Auguste-Viktoria-Allee 37	7.000
Rd	12S04, Schule am Park: Errichtung eines MEBs; 13437, Eichborndamm 276-284	5.800
offen	10 weitere MEB für noch zu benennende Standorte	70.000

2712 Aufwendungen der Bezirke - Stadtentwicklung und Wohnen -		
Bezirk	Bezeichnung	erwartete Gesamtkosten in Tsd. €
70105 Neue Holzmodulschulen Programm		
TrKö	09Kn06, Integrierte Sekundarschule Kalker Straße: Neubau einer ISS mit Sporthalle; 12524, Kalker Straße / Chorweilerstraße	35.000
MaHe	10Gn05, Grundschule Bruno-Baum-Straße: Neubau einer Grundschule mit Sporthalle und Außenanlagen; 12685, Bruno-Baum-Str.	35.000
Ma-He	10Gn10, Grundschule Haltoner Straße: Neubau Grundschule mit Sporthalle; 12683, Haltoner Straße 22	35.000
70201 Großsanierungen von Schulgebäuden		
Sp	05K03, Bertolt-Brecht-Oberschule (Integrierte Sekundarschule): Sanierung, Umbau, Standardanpassung, 2. Bauabschnitt; 13595, Wilhelmstr. 10	25.000
Sp	05Y02, Kant-Gymnasium: Gesamtsanierung; 13585, Bismarckstraße 54	41.000
StZe	06G25, Clemens-Brentano-Grundschule: Gesamtsanierung; 12205, Kommandantenstraße 83-84	24.500
StZe	06K09, Gail-S.-Halvorsen-Integrierte Sekundarschule: Sanierung, Umbau, Standardanpassung, 14195, Im Gehege 6	26.500
StZe	06Y02, Droste-Hülshoff-Gymnasium: Gesamtsanierung; 14165, Schönowe Straße 8	31.000
StZe	06Y08, Hermann-Ehlers-Gymnasium: Gesamtsanierung; 12169, Elisenstraße 3-4 1	22.000
StZe	06Y10, Lilienthal-Gymnasium: Gesamtsanierung; 12203, Ringstraße 2-3	24.000
TeSch	07G06, Sternberg-Grundschule und 07Y02, Rückert-Gymnasium: Gesamtsanierung sowie Neubau Sporthalle und Mensa; 10825, Mettestr. 8	42.522
TeSch	07K09, Gustav-Langenscheidt-Schule: Gesamtsanierung sowie Ersatzneubau Sporthalle und Neubau Mensa; 10823, Belziger Str. 43-51	29.000
TeSch	07Y06, Askanisches Gymnasium: Erweiterung, Abriss und Gesamtsanierung; 12103, Kaiserin-Augusta-Str. 19-20	26.728
70600 Modellvorhaben zur Beschleunigung von Schulneubauten		
Mi	01G48, 48. Schule (Grundschule) Neubau Grundschule mit Sporthalle; 10115, Chausseestraße 82 / Boyenstraße	27.452
FrKr	02Gn02, Grundschule Pufendorfstraße: Neubau einer Grundschule mit Sporthalle 2. BA; 10249, Pufendorfstr. 10	24.790
Pa	03G33, Jeanne-Barez-Schule; Erweiterung und Anbau einer Sporthalle; 13127, Hauptstraße 66	25.762
Pa	03S08, Panke-Schule; Abriss und Neubau einer Schule mit Förderschwerpunkt "Geistige Entwicklung" und Neubau einer Sporthalle; 13187, Galenusstraße 64	42.526
Sp	05Gn01, Grundschule Goltz-/Mertensstr.: Neubau Grundschule mit Förderschwerpunkt "Geistige Entwicklung" und Sporthalle; 13587, Goltz-/Mertensstr.	44.259
Sp	05K04, Heinrich-Böll-Oberschule: Abriss und Ersatzbau; 13587, Am Forstacker 9/11	43.795
Sp	05K06, Wolfgang-Borchert-Schule: Erweiterung; 13585, Blumenstraße 13	24.605
MaHe	10K13, Neubau einer integrierten Sekundarschule (ISS) und Neubau einer Sporthalle; 12623, An der Schule 41-59	34.800
Li	11G34, Grundschule Konrad-Wolf-Str.: Neubau Grundschule mit Sporthalle; 10355, Konrad-Wolf-Str. 11	25.940
Li	11G35, Grundschule Sewanstr.: Neubau Grundschule mit Sporthalle; 10319, Sewanstr. 43	26.291
70601 Schulsporthallen Schnellbau		
Mi	01G39, Vineta-Grundschule: Neubau einer Sporthalle (TSH 60); 13355, Demminer Straße 27	9.000
Sp	05G13, Bernd-Ryke-Grundschule: Neubau einer Sporthalle (TSH 60); 13599, Daumstraße 12	9.600
Sp	05Y05, Lily-Braun-Gymnasium: Neubau einer Sporthalle (TSH 60); 13597, Münsinger Straße 2	9.000
StZe	06G32, Grundschule am Stadtpark Steglitz: Neubau einer Sporthalle (TSH 60); 12167 Karl-Stieler-Straße 10-11	9.000
Li	11G17, Brodowin-Schule; Neubau einer Sporthalle (TSH 60); 13055, Liebenwalder Str. 20-22	9.700

Großsanierungen von Schulgebäuden durch die HOWOGE		
Bezirk	Bezeichnung	erwartete Gesamtkosten in Tsd. €
Mi	01K03, Ernst-Reuter-Schule: Sanierung; 13355, Stralsunder Str. 57	85.380
Pa	03Y14, Primo-Levi-Gymnasium: Sanierung; 13086, Pistoriusstr. 133	89.006
Sp	05G18, Grundschule am Beerwinkel: Sanierung; 13589, Im Spektefeld 31	63.371
Sp	05K01, Martin-Buber-Oberschule (integrierte Sekundarschule): Sanierung; 13589, Im Spektefeld 33	57.599
Sp	05K02, Carlo-Schmid-Oberschule (integrierte Sekundarschule): Sanierung; 13581, Lutoner Str. 5	66.602
Sp	05K05, B.-Traven-Gemeinschaftsschule: Gesamtsanierung, Neubau Gemeinschaftsschule mit Sporthalle; 13583, Recklinghauser Weg 26	96.128
Sp	05K07, Schule an der Jungfernheide (Integrierte Sekundarschule): Neubau/Erweiterung mit Sporthalle; 13629, Lenthaler Steig 1	82.487
StZe	06K02, Wilma-Rudolph-Schule (integrierte Sekundarschule): Sanierung; 14169, Am Hegewinkel 2A	74.508
StZe	06K04, Bröndby Schule (integrierte Sekundarschule): Sanierung; 12249, Dessauer Str. 63	53.931
StZe	06Y01, Schadow-Gymnasium: Sanierung; 14163, Beuckestr. 25-29	77.794
TeSch	07K05, Solling-Schule: Gesamtsanierung der Schule mit Sporthalle; 12277, Alt-Marienfelde 52	50.250
TeSch	07Y09, Georg-Büchner-Gymnasium: Gesamtsanierung; 12305, Lichtenrader Damm 224-230	72.997
Rd	12Y01, Friedrich-Engels-Gymnasium: Sanierung; 13407, Emmentaler Straße 67	61.915

Neubau von Schulen durch die HOWOGE		
Bezirk	Bezeichnung	erwartete Gesamtkosten in Tsd. €
Mi	01G43, Albert-Gutzmann-Grundschule: Ersatzneubau; 13357, Orthstr. 1 und 01Kn02, Integrierte Sekundarschule Pankstraße: Neubau ISS mit Sporthalle; 13357, Pankstraße 70 / Orthstraße 1 als Gemeinschaftsschule	135.729
Mi	01Yn01, Gymnasium Schulstraße: Neubau Gymnasium mit Sporthalle; 13347, Schulstraße 97	66.571
FrKr	02Y03, Heinrich-Hertz-Gymnasium: Ersatzneubau; 10243, Müncheberger Straße 8	63.902
Sp	05Kn02, Neubau Gemeinschaftsschule Inselstadt Gartenfeld: Neubau mit Sporthalle; 13599, Gartenfelder Straße	117.795
Sp	05Kn03, Gemeinschaftsschule Wilhelmstadt: Neubau GemS mit Sporthalle; 13593, Wilhelmstraße 25-30	124.750
Sp	05Yn01, Gymnasium Rhenaniastraße: Neubau Gymnasium mit Sporthalle; 13599, Rhenaniastraße 35	64.459
TeSch	07Kn01, Integrierte Sekundarschule Tirschenreuther Ring: Neubau ISS mit Sporthalle; 12279, Tirschenreuther Ring 69	58.642
TeSch	07Kn02, Integrierte Sekundarschule Eisenacher Straße: Neubau ISS mit Sporthalle; 12109, Eisenacher Straße 53	63.592
TrKö	09Kn01, Schulzentrum Adlershof: Neubau Gemeinschaftsschule mit Sporthalle; 12487, Hermann-Dorner-Allee/Eisenhutweg	106.170
MaHe	10Kn04, Integrierte Sekundarschule Garzauer Straße: Neubau ISS mit Sporthalle; 12683, Garzauer Straße 30	59.352
MaHe	10Yn02, Gymnasium Erich-Kästner-Str.: Neubau Gymnasium mit Sporthalle; 12619, Erich-Kästner-Str. (ggü. 41)	56.550
Li	11Gn19, Grundschule Rheinpfalzallee: Neubau Grundschule mit Sporthalle; 10318, Rheinpfalzallee 83,91-93	25.000
Li	11Kn01, Integrierte Sekundarschule Allee der Kosmonauten: Neubau ISS mit Sporthalle; 10315, Allee der Kosmonauten 20-22	64.264
Li	11Kn02, Integrierte Sekundarschule Am breiten Luch: Neubau ISS mit Sporthalle; 13053, Am breiten Luch 3/Rotkamp 53	67.700
Li	11Kn04, Gemeinschaftsschule Waldowallee: Neubau Gemeinschaftsschule mit Sporthalle; 10318, Waldowallee 117	95.181
Li	11Yn01, Gymnasium Allee der Kosmonauten: Neubau Gymnasium mit Sporthalle; 10315, Allee der Kosmonauten 20-22	46.536
Rd	12Gn03, Grundschule Kurt-Schumacher-Quartier: Neubau Grundschule mit Sporthalle; 13405, Kurt-Schumacher-Damm	48.041
Rd	12Kn01, Integrierte Sekundarschule Kurt-Schumacher-Quartier: Neubau ISS mit Sporthalle; 13405, Kurt-Schumacher-Damm	58.642

Gliederung der Einzelmaßnahmen nach Bezirken

Position	Bezeichnung	2020	2021	2022	2023
----------	-------------	------	------	------	------

Zusammenstellung der Investitionsausgaben der Bezirke nach Positionen der Finanzplanung

Ausgaben für bauliche Zwecke

2112	Hochbau	165.037	203.049	214.265	256.440
2113	Tiefbau	30.342	27.099	27.369	35.773
	Summe	195.379	230.148	241.634	292.213

Sonstige Investitionsausgaben

212	Erwerb von unbeweglichem Vermögen	6.387	1.015	677	552
213	Erwerb von beweglichem Vermögen	11.670	9.376	5.774	6.288
2212	Infrastrukturmaßnahmen	1.032	1.012	1.006	1.006
2214	Zuschüsse für Investitionen an öffentliche Bereiche	0	0	0	0
222	Zuschüsse an Dritte	11.013	12.223	11.345	11.345
2321	Darlehen	25.462	25.626	27.257	27.383
24	Beteiligungen	587	3.251	668	12
26	Gewährleistungen	0	0	0	0
	Summe	56.151	52.503	46.727	46.586

Investitionen insgesamt

251.530	282.651	288.361	338.799
----------------	----------------	----------------	----------------

alle Angaben in Tsd. €				
Bezirk	2020	2021	2022	2023
Zusammenstellung der Investitionsausgaben nach Bezirk				
Mitte	20.499	20.997	26.667	40.925
Friedrichshain-Kreuzberg	13.385	11.805	17.474	23.674
Pankow	36.175	40.113	47.892	53.278
Charlottenburg-Wilmersdorf	17.327	24.755	25.592	27.263
Spandau	9.706	10.058	10.163	18.951
Steglitz-Zehlendorf	16.651	17.843	15.741	12.706
Tempelhof-Schöneberg	22.336	19.222	24.934	36.434
Neukölln	30.734	28.198	24.694	20.916
Treptow-Köpenick	16.340	42.211	30.945	36.154
Marzahn-Hellersdorf	11.598	12.337	17.446	21.011
Lichtenberg	46.880	44.596	36.472	32.204
Reinickendorf	9.899	10.516	10.341	15.283
Bezirke gesamt	251.530	282.651	288.361	338.799

alle Angaben in Tsd. €											nachrichtlich				
Kapitel Titel	Bezeichnung	Pos	Gesamt- kosten	finanziert bis 2019	2020	2021	2022	2023	2024	Rest ab 2025	Ø Index in %	BPU / EU / erster Ansatz	Prognose Fertigstellung	fiktive Gesamt- kosten inkl. Index	
Bezirk Mitte															
Einzelplan 33 - Bezirksamt - Politisch- Administrativer Bereich -															
3306	Serviceeinheit Facility Management														
70300	Sanierung Fassade und Fenster Bürodienstgebäude Mathilde-Jacob-Platz	2112	7.250	0	500	500	1.770	1.770	1.055	1.655					
70301	Rathausneubau Haus der Statistik	2112	110.164	0	0	0	0	7.000	13.000	90.164	3,30%	2023	2032	117.435	
70700	Neuverkabelung Bürodienstgebäude Cat. 7	2112	7.983	0	0	0	0	1.000	1.000	5.983	3,30%	2023	2027	8.510	
71501	Energetische Sanierung der Fenster, Bürodienstgebäude Müllerstraße 146	2112	3.025	331	0	0	0	0		2.694					
71502	Einbau und Installation einer Notstromversorgung, Bürodienstgebäude Mathilde-Jacob-Platz	2112	240	6	0	0	0	0		234					
81179	Fahrzeuge	213			60	0	0	0							
81259	Geräte, technische Einrichtungen, Ausstattungen für die verfahrensabhängige IKT	213			360	310	300	300							
81279	Geräte, technische Einrichtungen, Ausstattungen	213			20	0	0	0							
Einzelplan 33 Summe					940	810	2.070	10.070							
Einzelplan 34 - Ordnungsamt -															
3400	Ordnung im öffentlichen Raum														
81179	Fahrzeuge	213			0	50	0	0							
Einzelplan 34 Summe					0	50	0	0							
Einzelplan 36 - Amt für Weiterbildung und Kultur -															
3610	Volkshochschulen														
70300	Sanierung und Umbau des Bildungs- und Kulturzentrums Turmstr. 75	2112	18.000	0	0	0	0	500	1.000	16.500	3,30%	2023	2027	19.188	
81279	Geräte, technische Einrichtungen, Ausstattungen	213			240	150	0	0							
3620	Musikschulen														
81279	Geräte, technische Einrichtungen, Ausstattungen	213			143	150	0	0							
3630	Kultur														
81279	Geräte, technische Einrichtungen, Ausstattungen	213			200	40	0	0							
3640	Bibliotheken														
81230	Open-library-Verfahren in sieben Bibliotheken technische Ausstattung und Haustechnik	213			0	450	0	0							
81259	Geräte, technische Einrichtungen, Ausstattungen für die verfahrensabhängige IKT	213			73	0	0	0							
81279	Geräte, technische Einrichtungen, Ausstattungen	213			200	100	0	0							
Einzelplan 36 Summe					856	890	0	500							

alle Angaben in Tsd. €											nachrichtlich			
Kapitel Titel	Bezeichnung	Pos	Gesamt- kosten	finanziert bis 2019	2020	2021	2022	2023	2024	Rest ab 2025	Ø Index in %	BPU / EU / erster Ansatz	Prognose Fertigstellung	fiktive Gesamt- kosten inkl. Index
Einzelplan 37 - Schul- und Sportamt -														
3701	Grundschulen													
70106	01G02, Papageno Grundschule; Gesamtsanierung und Anbau zur Schulplatzweiterung; 10115, Bergstr. 58	2112	12.096	0	0	500	1.000	2.500	2.430	5.666				
70107	01G07, GutsMuths-Grundschule; Gesamtsanierung; 10179, Singerstr. 8	2112	37.000	0	0	0	0	0	500	36.500	3,30%	2024	2028	40.663
70109	01Gn11 Grundschule Levetzowstraße: Reaktivierung des Schulstandortes; 10555, Levetzowstr. 3-5	2112	13.700	0	0	0	0	1.000	2.000	10.700	3,30%	2023	2024	14.604
70200	01G18, Carl-Bolle-Grundschule; Gesamtsanierung; 10551, Waldenserstr. 20-21	2112	13.632	0	0	0	0	0	500	13.132	3,30%	2024	2027	14.982
70201	01G25, Rudolf-Wissel-Grundschule; Gesamtsanierung; 13357, Ellerbeker Str. 7-8	2112	9.960	0	0	0	0	0	500	9.460	3,30%	2024	2027	10.946
70202	01G37, Heinrich-Seidel-Grundschule; Gesamtsanierung; 13355, Ramlerstr. 9-10	2112	12.248	0	0	0	0	0	500	11.748	3,30%	2024	2027	13.461
70203	01G40, Möwensee-Grundschule; Gesamtsanierung; 13351, Afrikanische Str. 123-125	2112	9.069	0	0	0	0	0	500	8.569	3,30%	2024	2028	9.967
70205	01G45, Leo-Lionni-Grundschule; Gesamtsanierung; 13353, Müllerstr. 158	2112	13.056	0	0	0	0	0	500	12.556	3,30%	2024	2028	14.349
70206	01G24, Gottfried-Röhl-Grundschule; Gesamtsanierung; 13349, Ungarnstr. 75	2112	8.001	0	0	500	0	500	1.000	6.001				
70207	01G32, Carl-Kraemer-Grundschule; Gesamtsanierung; 13359, Zechliner Str. 4	2112	4.469	0	0	500	1.000	2.500	469	0				
70208	01G27, Gesundbrunnen-Grundschule: Gesamtsanierung; 13357, Prinzenallee 8	2112	8.494	0	0	0	0	0	500	7.994	3,30%	2024	2025	9.335
70209	01G08, Grundschule am Brandenburger Tor; Gesamtsanierung; 10117, Wilhelmstr. 52	2112	7.157	0	0	0	0	0	500	6.657	3,30%	2024	2025	7.866
70210	01G16, Moabiter Grundschule; Gesamtsanierung; 10557, Paulstr. 28	2112	7.332	0	0	0	0	0	500	6.832	3,30%	2024	2026	8.058
70211	01G31, Wedding Grundschule; Gesamtsanierung; 13347, Antonstr. 10-17	2112	12.974	0	0	0	0	0	500	12.474	3,30%	2024	2026	14.258
70212	01G41, Erika-Mann-Grundschule; Gesamtsanierung; 13347, Utrechter Str. 25-27	2112	7.477	0	0	0	0	0	500	6.977	3,30%	2024	2026	8.217
70213	01G46, Grundschule am Koppenplatz; Gesamtsanierung, 10115; Bergstr. 5-9	2112	6.618	0	0	0	0	0	500	6.118	3,30%	2024	2026	7.273
70214	01G47, Miriam-Makeba-Grundschule; Gesamtsanierung; 10555, Zinzendorfstr. 15-16	2112	4.630	0	0	500	1.000	2.500	1.000	-370				
70510	01G11, Kurt-Tucholsky-Grundschule (Filiale Kruppstr.); Grundinstandsetzung; 10559, Rathenower Str. 18 Filiale Kruppstr. 14 a	2112	14.053	9	0	0	1.000	2.500	5.000	5.544	3,30%	2022	2024	14.517
70511	01G10, City-Grundschule: Anbau zur Schulerweiterung; 10179, Sebastianstraße 57	2112	6.850	0	0	0	500	1.000	4.000	1.350	3,30%	2022	2024	7.076
70611	01Gn05, Errichtung von Interimsstandorten auf einem Schulgrundstück; 13359, Gotenburger Straße 7-9	2112	13.700	0	0	0	0	0	1.000	12.700	3,30%	2024	2024	15.056
71401	01G04, Kastanienbaum Grundschule; Gesamtsanierung; 10119, Gipsstr. 23a	2112	5.470	0	0	1.100	1.100	1.793	1.477	0				
71407	01G38, Gustav-Falke-Grundschule; Gesamtsanierung; 13355, Strelitzer Str. 42	2112	5.159	0	0	0	1.200	1.200	2.759	0	3,30%	2022	2024	5.329
71408	01G27, Gesundbrunnen-Grundschule; Freiflächenumgestaltung; 13357, Prinzenallee 8	2112	580	16	0	0	0	580		-16				
3702	Sekundarschulen													
70200	01K08, Schule am Schillerpark; Gesamtsanierung; 13349, Ofener Str. 6	2112	13.645	0	0	0	0	0	500	13.145	3,30%	2024	2028	14.996
70202	01K02, Ernst-Schering-Schule; Gesamtsanierung; 13353, Lütticher Str. 47-48	2112	13.733	0	0	0	0	0	1.000	12.733	3,30%	2024	2026	15.093
70204	01K09, Hedwig-Dohm-Schule; Gesamtsanierung; 10559, Stephanstr. 27	2112	8.564	0	0	0	0	0	500	8.064	3,30%	2024	2024	9.412

Kapitel Titel	Bezeichnung	Pos	Gesamt- kosten	finanziert bis 2019	alle Angaben in Tsd. €						nachrichtlich			
					2020	2021	2022	2023	2024	Rest ab 2025	Ø Index in %	BPU / EU / erster Ansatz	Prognose Fertigstellung	fiktive Gesamt- kosten inkl. Index
3703	Gemeinschaftsschulen													
70110	01K04, Heinrich-von-Stephan-Gemeinschaftsschule; Erweiterung und Neubau Sporthalle; 10553, Neues Ufer 6	2112	38.726	0	0	0	0	500	1.000	37.226	3,30%	2023	2029	41.282
70200	01K10, Theodor-Heuss-Gemeinschaftsschule; Gesamtisanierung; 10559, Quitzowstr. 141	2112	11.714	0	0	0	0	0	500	11.214	3,30%	2024	2026	12.874
3704	Gymnasien													
70200	01Y08, Lessing-Gymnasium; Neubau der Sporthalle; 13349, Schöningstr. 17	2112	10.744	255	300	1.750	5.000	3.439	0	0				
70201	01Y08, Lessing-Gymnasium; Gesamtisanierung; 13349, Schöningstr. 17	2112	13.193	0	0	0	0	0	500	12.693	3,30%	2024	2028	14.499
3705	Sonderpädagogische Förderzentren													
70100	01S07, Charlotte-Pfeffer-Schule; Umbau zu einer Sonderschule mit dem Förderschwerpunkt "Geistige Entwicklung" sowie Sanierung und Erweiterung; 10178, Berolinastraße 8	2112	24.263	8.231	5.000	3.000	2.032	0	0	6.000				
3715	Sportförderung													
71513	Sportanlage Lüderitzstraße: Errichtung eines Ergänzungsbaus	2112	2.863	125	1.500	664	0	0		574				
71517	Poststadion: Neubau eines Umkleide- und Sanitärgebäudes (10 Kabinen) und Errichtung eines Sanitär- und Versorgungsbereiches in der Gegentribüne	2112	2.840	981	0	0	0	0		1.859				
71518	Stade Napoléon: Errichtung eines Ergänzungsbaus zum Funktionsgebäude	2112	1.140	179	0	0	0	0		961				
71521	Franz-Mett-Sporthalle: Aufstockung des Vorderhauses und des Quergebäudes	2112	3.717	0	0	0	1.581	2.036	100	0	3,30%	2022	2024	3.840
71524	Sportanlage Auguststraße: Errichtung eines Gerätehauses mit Kassenbereich	2112	343	89	0	0	0	0		254				
71613	Sportanlage Lüderitzstraße: Umbau des Naturrasenplatzes zu einem Kunstrasenplatz mit TPBL	2112	2.085	52	7	0	0	0		2.026				
71616	Stade Napoléon: Umbau des Rasenplatzes zum Kunstrasenplatz (Football)	2112	2.028	127	0	0	0	0		1.901				
Einzelplan 37 Summe					6.807	8.514	15.413	22.048						
Einzelplan 38 - Straßen- und Grünflächenamt -														
3800	Tiefbau und Straßenverwaltung													
72000	Grundhafter Ausbau der Fahrbahn der Ungarnstraße von Edinburger Straße bis Louise-Schroeder-Platz	2113	8.000	0	0	0	0	500	500	7.000	3,50%	2023	2028	8.560
73851	Grundhafte Erneuerung der Sickingenstraße von Ufnaustraße bis Beusselstraße	2113	4.992	14	2.169	1.500	1.223	0		86				
73852	Grundhafte Erneuerung der Soldiner Straße von Prinzenallee bis Drontheimer Straße	2113	3.726	1.514	952	0	0	0		1.260				
73853	Grundhafter Ausbau der Fahrbahn und der Gehwege der Sebastianstraße von Heinrich-Heine-Straße bis Alexandrinenstraße	2113	1.459	11	600	50	109	0		689				
73854	Grundhafte Erneuerung der Fahrbahn und der Gehwege der Flottwellstraße von Am Karlsbad bis Kurfürstenstraße	2113	1.928	939	285	0	0	0		704				
73855	Grundhafter Ausbau der Fahrbahn und Gehwege, Schmidstraße	2113	962	0	199	730	33	0		0				
73857	Grundhafter Ausbau der Fahrbahn und Gehwege der Swinemünder Straße von Rügenstraße bis Ramlerstraße	2113	2.141	0	500	1.250	400	0		-9				
73858	Grundhafter Ausbau der Gehwege der Koloniestraße von Osloer Straße bis Kühnemannstraße	2113	3.209	0	780	1.320	700	0		409				
81179	Fahrzeuge	213			50	0	0	0						
82164	Kauf von Grundstücken für das Verwaltungs- und das Stiftungsvermögen	212			34	50	0	0						

Kapitel Titel	Bezeichnung	Pos	Gesamt- kosten	finanziert bis 2019	alle Angaben in Tsd. €					Rest ab 2025	nachrichtlich			
					2020	2021	2022	2023	2024		Ø Index in %	BPU / EU / erster Ansatz	Prognose Fertigstellung	fiktive Gesamt- kosten inkl. Index
3810	Landschaftsplanung, Grün- und Freiflächen													
71656	Erneuerung von Wegeflächen im Humboldthain	2112	800	188	0	0	0	0		612				
71666	Neugestaltung Louise-Schroeder-Platz	2112	920	732	0	0	0	0		188				
71667	Schillerpark, Grunderneuerung der Wege, Platzflächen, Wasserleitungen und der Bepflanzung zwischen Barfusstraße und Dubliner Straße	2112	1.000	70	0	0	0	0		930				
71668	Umgestaltung der Gedenkstätte "Levetzowstraße"	2112	300	226	0	0	0	0		74				
81179	Fahrzeuge	213			913	223	285	370						
81279	Geräte, technische Einrichtungen, Ausstattungen	213			367	242	120	410						
82164	Kauf von Grundstücken für das Verwaltungs- und das Stiftungsvermögen	212			34	50	0	0						
	Einzelplan 38 Summe				6.883	5.415	2.870	1.280						
	Einzelplan 39 - Amt für Soziales -													
3911	Leistungen nach SGB XII und LPfGG außerhalb von Einrichtungen													
86321	Darlehen nach dem 4. Kapitel SGB XII	2321			218	218	240	240						
86322	Darlehen nach dem SGB XII (ohne 4. Kapitel) und AsylbLG	2321			154	154	170	170						
3912	Leistungen nach SGB XII und LPfGG in Einrichtungen													
86321	Darlehen nach dem 4. Kapitel SGB XII	2321			27	27	30	30						
86322	Darlehen nach dem SGB XII (ohne 4. Kapitel) und AsylbLG	2321			109	109	120	120						
3915	Leistungen für Menschen mit Behinderungen													
86321	Darlehen nach dem 4. Kapitel SGB XII	2321			25	25	25	25						
86322	Darlehen nach dem SGB XII (ohne 4. Kapitel) und AsylbLG	2321			27	27	27	27						
3960	Leistungen nach SGB II - Kommunale Träger -													
86319	Darlehen an Leistungsberechtigte nach SGB II	2321			1.680	1.680	1.680	1.680						
3995	Leistungen nach dem Asylbewerberleistungsgesetz													
86322	Darlehen nach dem SGB XII (ohne 4. Kapitel) und AsylbLG	2321			10	10	10	10						
	Einzelplan 39 Summe				2.250	2.250	2.302	2.302						
	Einzelplan 40 - Jugendamt -													
4011	Einrichtungen der Jugendarbeit													
71504	Energetische Sanierung des Kinder- und Jugendzentrums, Kluckstraße	2112	4.136	2.414	0	0	0	0		1.722				
71506	Energetische Sanierung des Haus der Jugend, Reinickendorfer Straße - Kofinanzierung -	2112	8.672	27	0	0	0	0		8.645				
71507	Umbau des Abenteuerspielplatzes Humboldthain	2112	1.861	0	0	271	589	1.001						
4021	Kindertagesbetreuung													
89353	Bezirkszuschuss zum Ausbau der Tagespflege im Rahmen der Investitionsprogramme Kinderbetreuungsfinanzierung	222			20	20	20	20						
	Einzelplan 40 Summe				20	291	609	1.021						

alle Angaben in Tsd. €											nachrichtlich				
Kapitel Titel	Bezeichnung	Pos	Gesamt- kosten	finanziert bis 2019	2020	2021	2022	2023	2024	Rest ab 2025	Ø Index in %	BPU / EU / erster Ansatz	Prognose Fertigstellung	fiktive Gesamt- kosten inkl. Index	
Einzelplan 41 - Gesundheitsamt -															
4100	Gesundheit und Jugendgesundheitsdienst														
81279	Geräte, technische Einrichtungen, Ausstattungen	213			11	0	0	0							
Einzelplan 41 Summe					11	0	0	0							
Einzelplan 42 - Stadtentwicklungsamt -															
4200	Stadtentwicklung und Quartiersmanagement														
88305	Infrastrukturmaßnahmen in Stadterneuerungsgebieten	2212			1.000	1.000	1.000	1.000							
89331	Städtebauliche Sanierungs- und Entwicklungsmaßnahmen	222			1.501	1.501	1.500	1.500							
89339	Städtebauliche Einzelmaßnahmen	222			700	700	700	700							
4202	Vermessung														
81179	Fahrzeuge	213			30	0	0	0							
Einzelplan 42 Summe					3.231	3.201	3.200	3.200							
Einzelplan 45 - Allgemeine Finanzangelegenheiten -															
4500	Allgemeine Finanzangelegenheiten														
71901	Pauschale Zuweisungen für Investitionen	2112			0	0	0	0	2.724						
71903	Pauschale Minderausgaben für Bauinvestitionen	2112			-500	-500	0	0	0						
81178	Neue Beschaffungen mit Gesamtkosten bis zu 100 TEUR	213			0	0	77	30							
4510	Verwaltung von Finanzvermögen														
70101	Grundinstandsetzung des Innenbereiches des Turmbaus des Französischen Doms, Gendarmenmarkt	2112	5.937	3.817	0	0	0	23	0	2.097					
71500	Jugendgästehaus Nordufer	2112	500	0	0	0	50	450		0	3,30%	2022	2023	517	
71503	Instandsetzung Beamtentor	2112	150	0	0	75	75	0		0					
4520	Stiftungen (ohne Heime)														
83190	Kauf festverzinslicher Wertpapiere aus zweckgebundenen Einnahmen	24			1	1	1	1							
Einzelplan 45 Summe					-499	-424	203	504							
Bezirk Mitte Gesamt					20.499	20.997	26.667	40.925							

alle Angaben in Tsd. €											nachrichtlich				
Kapitel Titel	Bezeichnung	Pos	Gesamt- kosten	finanziert bis 2019	2020	2021	2022	2023	2024	Rest ab 2025	Ø Index in %	BPU / EU / erster Ansatz	Prognose Fertigstellung	fiktive Gesamt- kosten inkl. Index	
Bezirk Friedrichshain-Kreuzberg															
Einzelplan 33 - Bezirksamt - Politisch- Administrativer Bereich -															
3305	Serviceeinheit Finanzen														
81279	Geräte, technische Einrichtungen, Ausstattungen	213			0	83	0	0							
3306 Serviceeinheit Facility Management															
71508	Sanierung des Dachgeschosses im Bürodienstgebäude Koppenstraße 38-40	2112	1.300	188	0	0	0	0							
71513	Wiederherstellung des baulichen Brandschutzes im Altbau des Rathauses, Yorckstr. 4-11	2112	1.300	715	115	0	0	0							
81279	Geräte, technische Einrichtungen, Ausstattungen	213			10	10	0	0							
Einzelplan 33 Summe					125	93	0	0							
Einzelplan 36 - Amt für Weiterbildung und Kultur -															
3620	Musikschulen														
71501	Umbau Fachraum - Schallschutzmaßnahmen	2112	75	0	0	0	75	0			3,30%	2022	2022	77	
81279	Geräte, technische Einrichtungen, Ausstattungen	213			63	25	0	0							
Einzelplan 36 Summe					63	25	75	0							
Einzelplan 37 - Schul- und Sportamt -															
3701	Grundschulen														
70100	02G08, Grundschule am Traveplatz: Erweiterung am Standort Oderstraße; 10247, Jessnerstr. 24-32	2112	6.000	0	0	0	0	500	1.000	4.500	3,30%	2023	2024	6.396	
70115	02Gn03, Grundschule Corinthstr: Neubau Grundschule und Sporthalle; 10245, Corinthstr.	2112	18.867	2.532	4.000	2.000	5.000	3.700	1.635	0					
70116	02G01, Spartacus-Grundschule: Erweiterung des Gebäudes und Sanierung der Freifläche; 10249, Friedensstr. 40-45	2112	17.560	0	0	0	0	0	1.000	16.560	3,30%	2024	2028	19.298	
70117	02G03, Justus-von-Liebig-Grundschule: Erweiterung des Schulgebäudes und Neubau von Sporthallen; 10247, Liebigstr. 18a	2112	15.000	0	0	0	0	0	1.000	14.000	3,30%	2024	2028	16.485	
70118	02G10, Modersohn-Grundschule: Erweiterung der Frei- und Sportflächen; 10245, Niemannstr. 3	2112	6.000	0	0	0	0	0	500	5.500	3,30%	2024	2026	6.594	
70119	02G26, Lemgo-Grundschule: Gesamtsanierung inkl. Freiflächen und Teilabriss und Erweiterung Müllenhoffstraße; 10967, Böckhstr. 5	2112	15.000	0	0	0	500	1.000	3.000	10.500	3,30%	2022	2027	15.495	
70120	02G32, Clara-Grunwald-Grundschule: Erweiterung durch Abriss und Neubau von Gebäudeteilen, Erweiterung der Sporthalle und Sanierung des Bestandsgebäudes; 10963, Hallesche Str. 24	2112	14.500	0	0	0	0	0	1.000	13.500	3,30%	2024	2027	15.936	
70121	02G34, Jane-Goodall-Grundschule: Erweiterung des Standorts und Instandsetzung des Bestandsgebäudes; 10247, Scharnweberstr. 19	2112	14.660	0	0	0	0	0	1.000	13.660	3,30%	2024	2027	16.111	
70122	02G36, Blumen-Grundschule: Sporthallenneubau und Erweiterung des Schulgebäudes; 10243, Andreasstr. 50-52	2112	20.000	0	0	0	0	1.000	3.000	16.000	3,30%	2023	2028	21.320	
70123	02Gn05, Grundschule Rigaer Straße: Umbau zur Grundschule und Sanierung; 10247, Rigaer Str. 81/82	2112	34.580	0	0	0	0	0	1.000	33.580	3,30%	2024	2029	38.003	
70124	02G09, Zille-Grundschule: Standardanpassung nach MEB-Erweiterung und Erweiterung der Sporthallen; 10245, Boxhagener Str. 45	2112	19.564	0	0	0	0	0	1.000	18.564	3,30%	2024	2027	21.501	

Kapitel Titel	Bezeichnung	Pos	Gesamt- kosten	finanziert bis 2019	alle Angaben in Tsd. €						nachrichtlich			
					2020	2021	2022	2023	2024	Rest ab 2025	Ø Index in %	BPU / EU / erster Ansatz	Prognose Fertigstellung	fiktive Gesamt- kosten inkl. Index
70125	02Gn06 Grundschule Pintsch-Areal: Neubau einer Grundschule mit Sporthalle; Pintsch-Areal	2112	50.000	0	0	0	0	0	500	49.500	3,30%	2024	2029	54.950
70207	02G22, Jens-Nydahl-Grundschule: Gesamtsanierung; 10999, Kohlfurter Str. 20	2112	10.000	0	0	0	0	0	500	9.500	3,30%	2024	2028	10.990
70221	02G12, Kurt-Schumacher-Grundschule: Gesamtsanierung Schulgebäude; 10969, Puttkamerstr. 19	2112	7.441	0	0	0	0	0	500	6.941	3,30%	2024	2027	8.178
70222	02G18, Nürtingen Grundschule: Gesamtsanierung; 10997, Mariannenplatz 28	2112	5.800	0	0	0	0	0	500	5.300	3,30%	2024	2027	6.374
70223	02G02, Hausburg-Grundschule: Sanierung des Altbaus; 10249, Hausburgstr. 20	2112	12.400	0	0	0	0	0	1.000	11.400	3,30%	2024	2028	13.628
70224	02G07, Ludwig-Hoffmann-Grundschule: Sanierung der Gebäude und Freiflächen, inkl. des zu übernehmenden Gebäudes der jetzigen 02S01; 10243, Lasdehner Str. 21	2112	6.000	0	0	0	0	0	500	5.500	3,30%	2024	2027	6.594
70225	02G13, Charlotte-Salomon-Grundschule: Sanierung der Gebäudehülle, MRP-Anpassung des Standortes; 10965, Großbeerenstr. 40	2112	22.000	0	0	0	0	0	1.000	21.000	3,30%	2024	2028	24.178
70226	02G23, Fichtelgebirge-Grundschule: Sanierung; 10997, Görlitzer Ufer 2	2112	9.700	0	0	0	0	0	500	9.200	3,30%	2024	2027	10.660
70228	02G27, Hunsrück-Grundschule: Sanierung, 10999, Manteuffelstr. 79	2112	7.000	0	0	0	0	0	500	6.500	3,30%	2024	2027	7.693
70229	02G29, Heinrich-Zille-Grundschule: Gesamtsanierung inkl. der Filiale am Lausitzer Platz, 10997	2112	11.500	0	0	0	0	0	1.000	10.500	3,30%	2024	2027	12.639
70230	02G31, Adolf-Glaßbrenner-Grundschule: Sanierung; 10965, Hagelberger Str. 34	2112	6.700	0	0	0	0	0	500	6.200	3,30%	2024	2027	7.363
70231	02G33, Aziz-Nesin-Grundschule: Sanierung; 10961, Urbanstr. 15	2112	6.000	0	0	0	0	0	500	5.500	3,30%	2024	2027	6.594
70232	02G35, Rosa-Parks-Grundschule: Sanierung; 10999, Reichenberger Str. 65	2112	19.000	0	0	0	0	0	1.000	18.000	3,30%	2024	2027	20.881
70620	02Gn05, Grundschule Rigaer Straße 81-82 Interimsstandort; 10243, Hermann-Stöhr-Platz	2112	6.000	0	0	0	0	500	1.000	4.500	3,30%	2023	2027	6.396
71311	02G11, Thalia-Grundschule: Neubau Sporthalle und Außenanlagen, 10245, Alt-Stralau 34	2112	3.952	367	2.300	1.000	152	0		133				
3702	Sekundarschulen													
70101	02K05, Schule am Königstor: Standardanpassung auf SEK II / Sporthallenbedarf durch Abriss des Bestands und Neubau; 10249, Weinstr. 3	2112	6.000	0	0	0	0	0	500	5.500	3,30%	2024	2027	6.594
70102	02K07, Umbau für die Temple-Grandin-Schule, Erweiterung und Sanierung des Vorderhauses und der Freiflächen, Deckung des Sporthallenbedarfs durch Abriss des Bestands und Neubau; 10249, Eckertstr. 16a	2112	21.000	0	0	0	0	1.000	3.000	17.000	3,30%	2023	2027	22.386
70103	02K01, Ellen-Key-Schule: Sanierung der Gebäude, Erweiterung der Schule und Sporthallenneubau; 10243, Rüdersdorfer Str. 20-27	2112	18.000	0	0	0	0	0	1.000	17.000	3,30%	2024	2027	19.782
70104	02K07, Georg-Weerth-Schule: Erweiterung und Sanierung des Schulgebäudes, inkl. temporärer Ausweichflächen in Modulbauweise; 10243, Singerstraße 87	2112	12.000	0	0	0	0	1.000	3.000	8.000	3,30%	2023	2027	12.792
70200	02K08, Refik-Veseli-Schule: Gesamtsanierung; 10997, Skalitzer Str. 55/56	2112	12.500	0	0	0	0	0	1.000	11.500	3,30%	2024	2027	13.738
70202	02K03, Hector-Peterson-Schule: Sanierung; 10963, Tempelhofer Ufer 15	2112	8.000	0	0	0	0	0	500	7.500	3,30%	2024	2027	8.792
70203	02K09, Albrecht-von-Graefe-Schule: Sanierung von Haus A und B; 10967, Graefestr. 85	2112	5.600	0	500	500	2.000	2.000	600	0				
70204	02K10, Ferdinand-Freiligrath-Schule: Sanierung; 10961, Bergmannstr. 64	2112	8.200	0	0	0	0	0	500	7.700	3,30%	2024	2027	9.012

Kapitel Titel	Bezeichnung	Pos	Gesamt- kosten	finanziert bis 2019	alle Angaben in Tsd. €						nachrichtlich			
					2020	2021	2022	2023	2024	Rest ab 2025	Ø Index in %	BPU / EU / erster Ansatz	Prognose Fertigstellung	fiktive Gesamt- kosten inkl. Index
3703	Gemeinschaftsschulen													
70101	02Kn11, Campus Puttkamerstraße: Standortentwicklung der bisherigen 02G12 zum Campus Erweiterung ISS inklusive Sporthalle; 10969, Puttkamerstr. 19	2112	40.000	0	0	0	0	0	500	39.500	3,30%	2024	2028	43.960
70102	02Kn04 , Campus Alexandrinenstraße: Standortentwicklung der bisherigen 02G24 Otto-Wels-Grundschule zum Campus - Erweiterung ISS inkl Sporthallen; 10969, Alexandrinenstr. 12	2112	93.700	0	0	0	0	1.000	5.000	87.700	3,30%	2023	2028	99.884
70200	02K02, Carl-von-Ossietzky-Schule: Gesamtisanierung; 10961, Blücherstr. 46	2112	10.000	0	0	0	0	0	1.000	9.000	3,30%	2024	2027	10.990
70201	02K04, Lina-Morgenstern-Schule: Gesamtisanierung; 10961, Gneisenaustr. 7	2112	16.000	0	0	0	0	0	1.000	15.000	3,30%	2024	2027	17.584
3704	Gymnasien													
70116	02Y08, Hermann-Hesse-Gymnasium: Gesamtisanierung; 10967, Böckhstraße 16	2112	4.000	0	0	0	0	0	500	3.500	3,30%	2024	2027	
70117	02Y05, Dathe-Gymnasium: Sanierung und Erweiterung des Bestandsgebäudes sowie Deckung des Sporthallenbedarfes durch Abriss und Neubau; 10243, Helsingforser Str. 11/13	2112	28.560	0	0	0	0	0	1.000	27.560	3,30%	2024	2027	31.387
70118	02Y04, Georg-Friedrich-Händel-Gymnasium: Sanierung des Gebäudes, Deckung des Sporthallenbedarfes durch Abriss des Bestands und Neubau; 10247, Frankfurter Allee 6a	2112	8.000	0	0	0	0	0	500	7.500	3,30%	2024	2027	8.792
70119	02Y06, Leibniz-Gymnasium: Erweiterung und Gesamtisanierung; 10961, Schleiermacherstr. 23	2112	20.000	0	0	0	0	0	1.000	19.000	3,30%	2024	2028	21.980
70204	02Y07, Robert-Koch-Gymnasium: Sanierung; 10967, Dieffenbachstr. 60	2112	6.000	0	0	0	0	0	500	5.500	3,30%	2024	2027	6.594
70205	02Y01, Andreas-Gymnasium: Gesamtisanierung; 10243, Koppenstr. 76	2112	11.500	0	0	0	0	0	1.000	10.500	3,30%	2024	2027	12.639
70220	02Y03, Heinrich-Hertz-Gymnasium: Errichtung eines Schulsporthallenkomplexes zur Abdeckung der Sportflächenbedarfes der 02Y03 und weiterer Schulstandorte; 10243 Fredersdorfer Straße	2112	35.000	0	0	0	1.000	3.000	5.000	26.000	3,30%	2022	2026	36.155
71408	02Y03, Heinrich-Hertz-Gymnasium: Sanierung und Umbau des Rektorenhauses; 10247, Rigaer Straße 81/82	2112	3.700	0	550	1.190	0	0		1.960				
3705	Sonderpädagogische Förderzentren													
70201	02S02, Gustav-Meyer-Schule: Sanierung; 10999, Kohlfurter Str. 22	2112	17.750	0	0	0	0	0	1.000	16.750	3,30%	2024	2028	19.507
70202	02S03, Margarethe-von-Witzleben-Schule: Sanierung; 10243, Palisadenstr. 76	2112	6.000	0	0	0	0	0	500	5.500	3,30%	2024	2026	6.594
3715	Sportförderung													
71516	Neubau eines Sportfunktionsgebäudes Sportanlage Waldeckpark	2112			0	0	300	0						
81179	Fahrzeuge	213			1	1	0	0						
Einzelplan 37 Summe					7.351	4.691	8.952	14.700						
Einzelplan 38 - Straßen- und Grünflächenamt -														
3800	Tiefbau und Straßenverwaltung													
73820	Umbau Gehwege Matternstraße	2113	408	0	0	408	0	0		0				
3810	Landschaftsplanung, Grün- und Freiflächen													
71642	Neubau der Uferwege am Landwehrkanal	2112	710	0	625	0	0	0		85				
71645	Sanierung des Bunkerbergs im Volkspark Friedrichshain	2112	1.275	82	200	200	150	0		643				
71646	Neubau der Wege in der denkmalgeschützten Grünanlage Viktoriapark	2112	2.170	45	442	622	600	0		461				
81179	Fahrzeuge	213			59	0	0	0						
Einzelplan 38 Summe					1.326	1.230	750	0						

alle Angaben in Tsd. €											nachrichtlich				
Kapitel Titel	Bezeichnung	Pos	Gesamt- kosten	finanziert bis 2019	2020	2021	2022	2023	2024	Rest ab 2025	Ø Index in %	BPU / EU / erster Ansatz	Prognose Fertigstellung	fiktive Gesamt- kosten inkl. Index	
Einzelplan 39 - Amt für Soziales -															
3911	Leistungen nach SGB XII und LPfGG außerhalb von Einrichtungen														
86321	Darlehen nach dem 4. Kapitel SGB XII	2321			215	226	185	185							
86322	Darlehen nach dem SGB XII (ohne 4. Kapitel) und AsylbLG	2321			144	144	145	145							
3912	Leistungen nach SGB XII und LPfGG in Einrichtungen														
86321	Darlehen nach dem 4. Kapitel SGB XII	2321			1	1	3	3							
86322	Darlehen nach dem SGB XII (ohne 4. Kapitel) und AsylbLG	2321			9	9	10	10							
3915	Leistungen für Menschen mit Behinderungen														
86321	Darlehen nach dem 4. Kapitel SGB XII	2321			5	5	5	5							
86322	Darlehen nach dem SGB XII (ohne 4. Kapitel) und AsylbLG	2321			2	2	2	2							
3940	Kommunale Angebote der Wohnungslosenhilfe														
82163	Abgeltung von Rückerstattungsansprüchen anderer und Zahlung von Rückgewährsentgelten	212			520	534	481	481							
3960	Leistungen nach SGB II - Kommunale Träger -														
86319	Darlehen an Leistungsberechtigte nach SGB II	2321			1.196	1.196	1.114	1.114							
3995	Leistungen nach dem Asylbewerberleistungsgesetz														
86322	Darlehen nach dem SGB XII (ohne 4. Kapitel) und AsylbLG	2321			8	8	5	5							
Einzelplan 39 Summe					2.100	2.125	1.950	1.950							
Einzelplan 40 - Jugendamt -															
4011	Einrichtungen der Jugendarbeit														
71509	Sanierung Lasker Str. 6-8	2112	3.500	2.700	0	410	250	0		140					
71515	Komplettsanierung Jugendfreizeiteinrichtung Wasserturm, Kopischstr. 7	2112	3.950	0	0	400	849	0		2.701					
4044	Leistungen nach SGB XII und LPfGG außerhalb von Einrichtungen														
86322	Darlehen nach dem SGB XII (ohne 4. Kapitel) und AsylbLG	2321			1	1	0	0							
Einzelplan 40 Summe					1	811	1.099	0							
Einzelplan 41 - Gesundheitsamt -															
4100	Gesundheit und Jugendgesundheitsdienst														
81279	Geräte, technische Einrichtungen, Ausstattungen	213			100	0	0	0							
Einzelplan 41 Summe					100	0	0	0							

alle Angaben in Tsd. €											nachrichtlich			
Kapitel Titel	Bezeichnung	Pos	Gesamt- kosten	finanziert bis 2019	2020	2021	2022	2023	2024	Rest ab 2025	Ø Index in %	BPU / EU / erster Ansatz	Prognose Fertigstellung	fiktive Gesamt- kosten inkl. Index
Einzelplan 42 - Stadtentwicklungsamt -														
4200	Stadtentwicklung und Quartiersmanagement													
88305	Infrastrukturmaßnahmen in Stadterneuerungsgebieten	2212			30	10	5	5						
89331	Städtebauliche Sanierungs- und Entwicklungsmaßnahmen	222			1.500	1.500	1.500	1.500						
89339	Städtebauliche Einzelmaßnahmen	222			700	700	700	700						
4202	Vermessung													
81279	Geräte, technische Einrichtungen, Ausstattungen	213			1	30	0	0						
Einzelplan 42 Summe					2.231	2.240	2.205	2.205						
Einzelplan 45 - Allgemeine Finanzangelegenheiten -														
4500	Allgemeine Finanzangelegenheiten													
71901	Pauschale Zuweisungen für Investitionen	2112			587	589	2.443	4.819	4.819					
71903	Pauschale Minderausgaben für Bauinvestitionen	2112			-500	0	0	0						
4510	Verwaltung von Finanzvermögen													
82160	Kauf von Grundstücken für das Finanzvermögen	212			1	1	0	0						
Einzelplan 45 Summe					88	590	2.443	4.819						
Bezirk Friedrichshain-Kreuzberg Gesamt					13.385	11.805	17.474	23.674						

alle Angaben in Tsd. €											nachrichtlich			
Kapitel Titel	Bezeichnung	Pos	Gesamt- kosten	finanziert bis 2019	2020	2021	2022	2023	2024	Rest ab 2025	Ø Index in %	BPU / EU / erster Ansatz	Prognose Fertigstellung	fiktive Gesamt- kosten inkl. Index
Bezirk Pankow														
Einzelplan 33 - Bezirksamt - Politisch- Administrativer Bereich -														
3306	Serviceeinheit Facility Management													
70100	BDG Berliner Allee: Erweiterungsbau eines BDG, 2. BA, sowie Neugestaltung der Freiflächen; 13088, Berliner Allee 252-260	2112	13.000	0	0	0	0	500	1.000	11.500	3,30%	2023	2027	13.858
71506	BDG Rathaus Pankow: Einbau von drei Aufzugsanlagen; Breite Straße	2112	1.358	1.048	0	0	0	0		310				
71507	BDG Berliner Allee: Umsetzung Brandschutzkonzept	2112	4.578	154	800	1.000	1.390	0		1.234				
71508	BDG Rathaus Pankow: Ertüchtigung Brandschutz und Reaktivierung von Büroflächen; 13187, Breite Straße 24a-26/Neue Schönholzer Straße 33-36	2112	3.750	0	0	0	0	200		3.550	3,30%	2023	2027	3.998
71509	Entwicklung eines Konzepts zur Einführung von Gebäudeleittechnik und Energiemanagement einschließlich technischer Teilrealisierung am Beispielobjekt Rathaus Pankow	2112	500	0	0	0	150	150		200	3,30%	2022	2025	517
81179	Fahrzeuge	213			35	0	0	0						
Einzelplan 33 Summe					835	1.000	1.540	850						
Einzelplan 36 - Amt für Weiterbildung und Kultur -														
3610	Volkshochschulen													
71500	Kultur- und Bildungszentrum "Sebastian Haffner": Denkmalschutzgerechte Sanierung der Aula; Prenzlauer Allee	2112	680	140	470	0	0	0						
81259	Geräte, technische Einrichtungen, Ausstattungen für die verfahrensabhängige IKT	213			10	10	0	0						
3620	Musikschulen													
81279	Geräte, technische Einrichtungen, Ausstattungen	213			5	5	0	0						
3630	Kultur													
71500	Brotfabrik: Sanierung der Wohnungen und Umbau zu Atelierwohnungen; 13086, Prenzlauer Promenade 4	2112	1.321	0	290	810	221	0						
81259	Geräte, technische Einrichtungen, Ausstattungen für die verfahrensabhängige IKT	213			5	5	0	0						
81279	Geräte, technische Einrichtungen, Ausstattungen	213			17	17	0	0						
3640	Bibliotheken													
81259	Geräte, technische Einrichtungen, Ausstattungen für die verfahrensabhängige IKT	213			17	17	0	0						
81279	Geräte, technische Einrichtungen, Ausstattungen	213			9	9	0	0						
Einzelplan 36 Summe					823	873	221	0						

alle Angaben in Tsd. €											nachrichtlich			
Kapitel Titel	Bezeichnung	Pos	Gesamt- kosten	finanziert bis 2019	2020	2021	2022	2023	2024	Rest ab 2025	Ø Index in %	BPU / EU / erster Ansatz	Prognose Fertigstellung	fiktive Gesamt- kosten inkl. Index
Einzelplan 37 - Schul- und Sportamt -														
3700	Schule und Sport													
81279	Geräte, technische Einrichtungen, Ausstattungen	213			183	16	0	0						
3701	Grundschulen													
70101	03G17, Grundschule am Weißen See: Grundinstandsetzung und Ausbau; 13086, Amalienstraße 6	2112	18.500	2.139	5.000	3.000	3.000	3.000	2.000	361				
70102	03G22, Grundschule am Wasserturm: Sanierung des Schulgebäudes, Errichtung Verbinderbau, Ergänzungsneubau, Neubau Sporthalle, Außenanlagen, Bereitstellung Container für Baufreiheit; 13089, Tino-Schwierzina-Straße 66	2112	13.988	680	3.000	3.000	3.000	3.000	1.000	308				
70105	03G41, Trelleborg-Schule: Erweiterung durch Optimierung der Schulgebäude einschl. Mensa, Bereitstellung Container für Baufreiheit; 13189, Eschengraben 40	2112	15.500	0	0	0	0	0	500	15.000	3,30%	2024	2027	17.035
70111	03G08, Grundschule am Planetarium: Ausbau durch Errichtung eines Ergänzungsbaus sowie Sporthallensanierung und Freiflächengestaltung; 10405, Ella-Kay-Straße 12	2112	27.150	0	0	500	1.000	1.000	1.000	23.650				
70114	03G21, Grundschule unter den Bäumen: Sanierung und Umbau Schulgebäude; 13129, Alt-Blankenburg 26	2112	10.000	0	0	0	0	0	500	9.500	3,30%	2024	2026	10.990
70115	03G14, Bornholmer Grundschule: Ausbau durch Sanierung des Bestandsgebäudes und Anbau an das Bestandsgebäude, Bereitstellung Container für Baufreiheit; 10439, Ibsenstraße 17	2112	22.700	0	0	0	0	0	500	22.200	3,30%	2024	2028	24.947
70116	03G28, Grundschule im Hasengrund: Sanierung/Ausbau Dachgeschoss einschl. Aufzug, Flucht- und Rettungswege, Erneuerung Haustechnik, Außenanlagen, Bereitstellung Container für Baufreiheit; 13156, Charlottenstraße 19	2112	17.700	0	500	1.000	3.000	5.000	5.000	3.200				
70117	03G20, Grundschule im Moselviertel: Standortanpassung durch Umbau Bestandsgebäude, Erweiterungsbau einschl. Außenanlagen; 13088, Brodenbacher Weg 31	2112	22.000	0	0	0	0	0	500	21.500	3,30%	2024	2028	24.178
70118	03G23, Grundschule Alt-Karow: Erweiterung, Abriss des "Kulturhauses", Neubau mit Mehrzweckraum, Speiseraum und Unterrichtsräumen; 13125, Bahnhofstraße 32	2112	7.170	0	0	0	0	0	500	6.670	3,30%	2024	2026	7.880
70119	03G24, Grundschule im Panketal: Erweiterung der Flächen durch Neubau Mensa und Sanierung der Außenanlagen und Trinkwasserleitungen; 13125, Achillesstraße 31	2112	7.000	0	0	0	0	0	500	6.500	3,30%	2024	2026	7.693
70120	03G29, Grundschule Am Sandhaus: Standorterweiterung durch Sanierung des Bestands und Erweiterungsbau einschl. Außenanlagen; 13125, Wiltbergstraße 37/39	2112	12.300	0	0	0	0	0	500	11.800	3,30%	2024	2027	13.518
70121	03G33 (03Gn18), Jeanne-Barez-Schule: Standorterweiterung durch Sanierung des Bestands und Erweiterungsbau einschl. Außenanlagen sowie Neubau einer Sporthalle; 13127, Berliner Straße 19	2112	30.500	0	0	0	0	0	500	30.000	3,30%	2024	2028	33.520
70122	03G35, Platanen-Grundschule: Erweiterung Grundschule durch Sanierung des Bestands, Neubau einer Sporthalle sowie Neubau Mensa, Bereitstellung Container für Baufreiheit; 13159, Hauptstraße 20	2112	15.000	0	0	0	0	0	500	14.500	3,30%	2024	2027	16.485
70123	03G36, Elisabeth-Christinen-Grundschule: Ausbau Grundschule durch Generalsanierung und Anbau an das Bestandsgebäude sowie Sporthallensanierung und Neugestaltung Freiflächen; 13156, Lindenberger Straße 12	2112	10.400	0	0	0	0	0	500	9.900	3,30%	2024	2027	11.430
70124	03G37, Klecks-Grundschule: Umbau alte Sporthalle, Ausbau Mensa, Sportaußen- und Freiflächengestaltung; 13187, Brixener Straße 40	2112	5.600	0	0	0	0	0	500	5.100	3,30%	2024	2026	6.154

alle Angaben in Tsd. €											nachrichtlich			
Kapitel Titel	Bezeichnung	Pos	Gesamt- kosten	finanziert bis 2019	2020	2021	2022	2023	2024	Rest ab 2025	Ø Index in %	BPU / EU / erster Ansatz	Prognose Fertigstellung	fiktive Gesamt- kosten inkl. Index
70125	03G46, Grundschule im Eliashof: Erweiterung durch Anbau sowie Abriss und Neubau Sporthalle einschl. Sportaußen- und Freiflächengestaltung sowie Schulgarten; 10437, Senefelderstr. 6	2112	6.200	0	0	0	0	0	500	5.700	3,30%	2024	2028	6.814
70129	03G39, Grundschule Wolkenstein: Abriss/Neubau Sporthalle, Freiflächengestaltung, Bereitstellung Container für Baufreiheit während der Sanierung der Bestandsgebäude; 13189, Neumannstraße 65	2112	8.800	0	0	0	0	0	500	8.300	3,30%	2024	2026	9.671
70130	03G06, Bötzw-Grundschule: Erweiterung durch Sanierung, Um- und Anbau einschl. Sportaußen- und Freiflächengestaltung; 10407, John-Schehr-Straße 38	2112	13.500	0	0	0	0	0	500	13.000	3,30%	2024	2027	14.837
70131	03G47, Schule an der Strauchwiese: Umbau der alten Sporthalle zu Mensa/Bibliothek, Sportaußen- und Außenanlagen; 13187, Mendelstraße 54	2112	5.700	0	0	0	0	0	500	5.200	3,30%	2024	2026	6.264
70132	03G43, Grundschule Wilhelmsruh: Errichtung von Schulfreiflächen; 13158, Lessingstraße 44	2112	12.000		0	0	0	0	500	11.500	3,30%	2024	2026	13.188
70133	Baufeldfreimachung zur Errichtung von 6 Typensporthallen; diverse Standorte gemäß 2712/70101	2112	13.200		0	0	0	0	500	12.700	3,30%	2024	2026	14.507
70200	03XN01, Gartenarbeitsschule: Sanierung / Erneuerung Funktionsgebäude und Gewächshaus, Schaffung Unterrichtsräume, WC-Anlagen, Barrierefreiheit; 13187, Galenusstraße 51	2112	7.500	0	0	0	0	0	500	7.000	3,30%	2024	2027	8.243
70201	03G25, Carl-Humann-Grundschule: Neubau einer Sporthalle; 10439, Scherenbergstraße 7	2112	15.392	3.504	3.000	1.200	2.500	601	0	4.587				
70203	03G02, Heinrich-Roller-Grundschule: Sanierung der Bestandsgebäude einschl. Sportaußen- und Freiflächengestaltung, Bereitstellung Container für Baufreiheit; 10405, Heinrich-Roller-Str.18	2112	21.700	0	0	0	0	0	500	21.200	3,30%	2024	2027	23.848
70204	03G12, Paul-Linke-Grundschule: Restsanierung Bestandsgebäude (Anlagentechnik), Ausbau Mensa, Sanierung Pavillon, Freiflächengestaltung, Bereitstellung Container für Baufreiheit; 10409, Pieskower Weg 39	2112	13.500	0	0	0	0	0	500	13.000	3,30%	2024	2027	14.837
70205	03G38, Grundschule im Blumenviertel: Schaffung Barrierefreiheit Schulgebäude; 10407, Syringenplatz 30	2112	8.000	0	0	0	0	0	500	7.500	3,30%	2024	2026	8.792
70206	03G34, Mendel-Grundschule: Sanierung Bestandsgebäude einschl. Sportaußen- und Freiflächengestaltung;13187, Stiftsweg 3	2112	11.500	0	0	0	0	0	500	11.000	3,30%	2024	2027	12.639
70207	03G33, Jeanne-Barez-Schule: Standortanpassung durch Sanierung des Bestandsgebäudes einschl. Sportaußen- und Freiflächengestaltung, Abriss MUR; 13127, Hauptstraße 66	2112	9.500	0	0	0	0	0	500	9.000	3,30%	2024	2027	10.441
70630	03XD01, Errichtung von Interimsstandorten als Drehscheiben; 10407, Margarete-Sommer-Straße	2112	27.500	0	0	0	3.000	6.000	15.000	3.500	3,30%	2022	2027	28.408
70631	03XD04, Errichtung von Interimsstandorten als Drehscheiben; 10405, Lilli-Hennoch-Str.	2112	20.000	0	0	0	0	0	1.000	19.000	3,30%	2024	2027	21.980
70632	03XD03, Errichtung von Interimsstandorten als Drehscheiben; 13088, Neumagener Straße	2112	15.000	0	0	0	0	0	500	14.500	3,30%	2024	2027	16.485
70633	03XD02, Errichtung von Interimsstandorten als Drehscheiben; 13189, Eschengraben/Talstraße	2112	15.000	0	0	0	2.000	4.000	9.000	0	3,30%	2022	2027	15.495
70634	03XD05, Errichtung von Interimsstandorten als Drehscheiben; 13125, Siverstorpstraße	2112	15.000	0	0	0	0	0	500	14.500	3,30%	2024	2027	16.485
81208	Investive Lehrmittel und Unterrichtsmaterialien	213			5	5	0	0						
81209	Investive IKT-Lehrmittel und Unterrichtsmaterialien in Schulen	213			5	5	0	0						
81279	Geräte, technische Einrichtungen, Ausstattungen	213			115	317	0	0						

Kapitel Titel	Bezeichnung	Pos	Gesamt- kosten	finanziert bis 2019	alle Angaben in Tsd. €						nachrichtlich			
					2020	2021	2022	2023	2024	Rest ab 2025	Ø Index in %	BPU / EU / erster Ansatz	Prognose Fertigstellung	fiktive Gesamt- kosten inkl. Index
3702	Sekundarschulen													
70101	03K03, Konrad-Duden-Schule: Umbau der alten, nicht standardgerechten Sporthalle zu Mensa/Mehrzweckraum/WAT-Räumen; 13156, Rolandstraße 35	2112	5.600	0	0	0	0	0	500	5.100	3,30%	2024	2026	6.154
70107	03K02, Kurt Tucholsky-Schule: Fassadensanierung, Anlagentechnik, Mensa, Außen- und Sportaußenanlagen, Containerbereitstellung; 13189, Neumannstraße 9-11	2112	6.170	0	0	0	0	0	500	5.670	3,30%	2024	2026	6.781
70108	03K09, ISS Janusz Korczak: Erweiterung ISS, durch Erweiterung SK-Bau einschl. Barrierefreiheit, Außen- und Sportaußenanlagen, Sanierung der vorhandenen Sporthalle; 13187, Dolomitenstraße 94	2112	28.500	0	0	0	0	500	1.000	27.000	3,30%	2023	2026	30.381
70119	03K05, Heinz-Brandt-Schule: Erweiterung durch Neubau einschl. Sportaußen- und Freiflächengestaltung, Bereitstellung Container für Baufreiheit; 13086, Langhansstraße 120	2112	22.000	0	0	0	0	0	500	21.500	3,30%	2024	2026	24.178
70120	03K06, Reinhold-Burger-Oberschule: Erweiterung des Schulstandorts durch Grundstücksankauf und Ergänzungsneubau und Neugestaltung der Sportfreiflächen; 13187, Neue Schönholzer Straße 32	2112	26.000	0	0	0	0	0	500	25.500	3,30%	2024	2026	28.574
70200	03K06, Reinhold-Burger-Oberschule: Neubau der Sporthalle, einschl. Sportaußenanlagen; 13187, Neue Schönholzer Straße 32	2112	14.000	5.338	1.500	1.900	2.000	2.000	1.000	262				
70201	03K10, Hufeland-Schule: Ausbau durch Sanierung Bestandsgebäude und Sporthalle sowie Erweiterung des Schulgebäudes einschl. Außenflächen, Bereitstellung Container für Baufreiheit; 13125, Walter-Friedrich-Straße 18	2112	20.500	0	0	0	0	0	500	20.000	3,30%	2024	2028	22.530
70202	03K04, Gustave-Eiffel-Schule: Standorterweiterung, Sanierung von zwei SK-Bauten, Abriss/Neubau Sporthalle und Mensa-Mehrzweckbereich, Neugestaltung Freiflächen; 10409, Hanns-Eisler-Straße 78-80	2112	35.120	0	0	0	500	1.000	3.000	30.620	3,30%	2022	2028	36.279
70203	03K01, Kurt-Schwitters-Schule: Grundinstandsetzung Haus 2 (Brandschutz, Anlagentechnik) einschl. Außenflächen, Bereitstellung Container für Baufreiheit; 10407, Greifswalder Straße 25	2112	21.000	0	0	0	0	0	500	20.500	3,30%	2024	2028	23.079
70204	03K08, Hagenbeck-Schule: Grundinstandsetzung und energetische Sanierung des Bestandsgebäudes einschl. Außenanlagen, Bereitstellung Container für Baufreiheit; 13086, Gustav-Adolf-Str. 34	2112	9.000	0	0	0	0	0	500	8.500	3,30%	2024	2027	9.891
81208	Investive Lehrmittel und Unterrichtsmaterialien	213			5	5	0	0						
81209	Investive IKT-Lehrmittel und Unterrichtsmaterialien in Schulen	213			5	5	0	0						
81279	Geräte, technische Einrichtungen, Ausstattungen	213			111	250	0	0						
3703	Gemeinschaftsschulen													
70100	03K07, Tesla-Schule: Abbruch Schulgebäude, Errichtung MEB und Neubau einer Sporthalle/Ganztagsbereich mit Lehrküche und Arbeitslehre, Außenanlagen und Sportaußenanlagen; 10407, Rudi-Arndt-Straße/Conrad-Blenkle-Straße 52-57	2112	21.340	6.162	500	4.000	4.000	3.000	3.000	678				
70200	03K07, Tesla-Schule: Grundinstandsetzung des Bestandsgebäudes sowie Umbau des ehemaligen Lehrerwohnhauses, Restaußenflächen, Bereitstellung Container für Baufreiheit; 10407, Rudi-Arndt-Str. 18	2112	27.000	0	0	0	0	0	500	26.500	3,30%	2024	2028	29.673
81208	Investive Lehrmittel und Unterrichtsmaterialien	213			5	5	0	0						
81209	Investive IKT-Lehrmittel und Unterrichtsmaterialien in Schulen	213			5	5	0	0						
81279	Geräte, technische Einrichtungen, Ausstattungen	213			5	85	0	0						

alle Angaben in Tsd. €											nachrichtlich			
Kapitel Titel	Bezeichnung	Pos	Gesamt- kosten	finanziert bis 2019	2020	2021	2022	2023	2024	Rest ab 2025	Ø Index in %	BPU / EU / erster Ansatz	Prognose Fertigstellung	fiktive Gesamt- kosten inkl. Index
3704	Gymnasien													
70100	03Y10, Rosa-Luxemburg-Gymnasium: Abbruch eines Schulgebäudes, Errichtung eines modularen Ergänzungsbaus (MEB) einschl. Außenanlagen sowie Neubau einer Sporthalle; 13189, Borkumstraße 13	2112	12.533	1.738	1.569	2.200	0	0	0	7.026				
70106	03Y17, Gymnasium am Europasportpark: Grundinstandsetzung und Ausbau Gymnasium einschl. Außenanlagen, Sanierung Sporthalle, Abriss/Neubau Mensa, Kniprodestraße 39	2112	20.000	0	0	0	500	1.000	3.000	15.500	3,30%	2022	2026	20.660
70107	03Y10, Rosa-Luxemburg-Gymnasium: Erweiterung durch Sanierung des Bestandes und durch Anbau einschl. Neugestaltung Freiflächen; 13189, Kissingenstraße 12	2112	26.962	0	0	0	2.000	1.000	3.000	20.962	3,30%	2022	2027	27.852
70200	03Y15, Max-Delbrück-Gymnasium: Grundinstandsetzung und standardgerechter Ausbau einschließlich Neubau einer Sporthalle; 13156, Kuckhoffstraße 2	2112	31.688	602	500	4.000	4.000	4.000	4.000	14.586				
70201	03Y13, Felix-Mendelssohn-Bartholdy-Gymnasium (Standort 1): Grundinstandsetzung und standardgerechter Ausbau; 10407, Eugen-Schönhaar-Straße 18	2112	23.178	915	500	4.000	4.000	4.000	4.000	5.763				
70203	03Y13, Felix-Mendelssohn-Bartholdy-Gymnasium (Standort 2): denkmalgerechte Instandsetzung des Schulstandorts Pasteurstr. und Neubau einer Sporthalle; 10407, Dietrich-Bonhoeffer-Straße; Pasteurstr. 7-11	2112	33.712	24.980	2.000	2.000	581	0	0	4.151				
81208	Investive Lehrmittel und Unterrichtsmaterialien	213			5	5	0	0						
81209	Investive IKT-Lehrmittel und Unterrichtsmaterialien in Schulen	213			5	5	0	0						
81279	Geräte, technische Einrichtungen, Ausstattungen	213			25	10	0	0						
82164	Kauf von Grundstücken für das Verwaltungs- und das Stiftungsvermögen	212			5.250	0	0	0						
3705	Sonderpädagogische Förderzentren													
70101	03Sn01, Blankenburger Süden: Neubau eines Förderzentrums und Sporthalle für 150 Schüler*innen; 13129, Blankenburger Süden	2112	23.000	0	0	0	0	0	500	22.500	3,30%	2024	2028	25.277
70200	03S10, Marianne-Buggenhagen-Schule: Sanierung und Umbau 2. Gebäude zur Erweiterung Förderzentrum "Körperliche Entwicklung", Außenanlagen; 13125, Ernst-Busch-Straße 27	2112	16.317	0	0	0	0	0	500	15.817	3,30%	2024	2028	17.932
81208	Investive Lehrmittel und Unterrichtsmaterialien	213			5	5	0	0						
81209	Investive IKT-Lehrmittel und Unterrichtsmaterialien in Schulen	213			5	5	0	0						
81279	Geräte, technische Einrichtungen, Ausstattungen	213			60	60	0	0						
3715	Sportförderung													
70100	Neubau einer Sportanlage: Neubau eines Sportplatzgebäudes, Neubau von Außensportanlagen und Umverlegung Revierstützpunkt Röländer Straße	2112	12.320	0	0	0	0	500	1.000	10.820	3,30%	2023	2026	13.133
81179	Fahrzeuge	213			95	50	0	0						
Einzelplan 37 Summe					23.963	27.638	35.081	39.601						

alle Angaben in Tsd. €											nachrichtlich			
Kapitel Titel	Bezeichnung	Pos	Gesamt- kosten	finanziert bis 2019	2020	2021	2022	2023	2024	Rest ab 2025	Ø Index in %	BPU / EU / erster Ansatz	Prognose Fertigstellung	fiktive Gesamt- kosten inkl. Index
Einzelplan 38 - Straßen- und Grünflächenamt -														
3800	Tiefbau und Straßenverwaltung													
71502	Abriss der vorhandenen Baracke und Herrichten der Freifläche; Darßer Straße	2112	321	249	0	0	0	0		72				
72516	Neubau der Friedrich-Engels-Straße von Knotenpunkt Wilhelmsruher Damm/Quickborner Straße bis Pastor-Niemöller-Platz	2113	8.810	3.987	200	500	500	1.000	1.000	1.623				
73815	Neubau der Schönstraße von Mirbachplatz bis Rennbahnstraße	2113	2.810	446	700	700	115	0		849				
73822	Neubau der Triftstraße von Mühlenstraße bis Schönerlinder Straße	2113	3.630	44	0	0	0	100		3.486				
73824	Neubau der Kastanienallee von Friedrich-Engels-Straße bis Dietzgenstraße	2113	4.400	38	500	500	500	500		2.362				
73826	Neubau der Bucher Straße von Hauptstraße bis Straße 103	2113	2.763	0	0	0	50	200		2.513	3,50%	2022	2026	2.860
73829	Neubau des Straßenzuges Germanenstraße/Straße vor Schönholz von Waldsteg bis Schützenstraße	2113	3.060	32	500	700	700	500		628				
73830	Neubau der Hauptstraße im OT Rosenthal von Friedrich-Engels-Straße bis Mönchmühler Straße	2113	4.700	0	0	0	100	300		4.300	3,50%	2022	2027	4.865
73831	Ausbau der Schönhauser Straße von Hauptstraße bis Kastanienallee	2113	5.120	0	0	0	0	50		5.070	3,50%	2023	2027	5.478
73832	Umbau im öffentlichen Straßenland zur Aufnahme einer Kiez-Buslinie in Blankenburg	2113	365	0	0	365	0	0		0				
73833	Neubau der Straße Alt-Buch von Wiltbergstraße bis Schwanebecker Chaussee/ Zepernicker Straße Am Stener Berg, OT Buch	2113	4.500	0	0	0	0	50		4.450	3,50%	2023	2027	4.815
73834	Neubau Bahnhofstraße von Berliner Straße bis Pankstraße/Blankenburger Weg, OT Französisch Buchholz	2113	3.000	0	0	0	0	50		2.950	3,50%	2023	2026	3.210
73835	Ausbau der Ferdinand-Buisson-Straße, Ludwig-Quidde-Straße und Straße 55, OT Französisch Buchholz	2113	5.250	0	0	0	100	200		4.950	3,50%	2022	2027	5.434
73837	Sanierung der Hobrechtsfelder Chaussee im Abschnitt der Moorlinse, OT Buch	2113	3.000	0	0	0	130	300		2.570	3,50%	2022	2026	3.105
73838	Ausbau Tuchmacherweg von Straße vor Schönholz bis Schönholzer Heide, OT Niederschönhausen	2113	400	0	0	135	265	0		0				
82164	Kauf von Grundstücken für das Verwaltungs- und das Stiftungsvermögen	212			100	100	100	30						
82165	Kauf von Grundstücken für von Dritten geförderte Investitionsmaßnahmen	212			50	50	0	0						
3810	Landschaftsplanung, Grün- und Freiflächen													
71511	Sanierung technische Infrastruktur Bürgerpark; 13187, Wilhelm-Kuhr-Straße	2112	760	0	0	0	500	260		0	3,60%	2022	2023	787
71512	Revierstützpunkt: Ersatzneubau Personalunterkunft, 13156, Röländer Straße	2112	3.700	0	0	0	0	180		3.520	3,60%	2023	2026	3.966
71644	Neubau eines Kinderspielplatzes, Kissingenstraße	2112	700	0	0	0	0	50		650	3,60%	2023	2026	750
71651	Neubau eines Spielplatzes, Binzstraße	2112	645	0	75	570	0	0		0				
71657	Umbau des Volksparkes Prenzlauer Berg	2112	600	0	0	0	70	530		0	3,60%	2022	2023	622
71660	Umbau der Grünanlage, Kreuzpfuhl	2112	400	0	0	0	0	51		349	3,60%	2023	2026	429
71663	Umbau des Bürgerparks	2112	385	0	0	0	0	0		385				
71665	Neubau eines Kinderspieplatzes, Pistoriusstr.	2112	200	22	0	0	0	0		178				
71666	Neubau Außenanlage Personalunterkunft, Wilhelm-Kuhr-Straße	2112	430	383	165	0	0	0		-118				

alle Angaben in Tsd. €											nachrichtlich			
Kapitel Titel	Bezeichnung	Pos	Gesamt- kosten	finanziert bis 2019	2020	2021	2022	2023	2024	Rest ab 2025	Ø Index in %	BPU / EU / erster Ansatz	Prognose Fertigstellung	fiktive Gesamt- kosten inkl. Index
71667	Entwicklung einer Kleingartenanlage nach BKleingG, Hansastrasse	2112	775	0	0	0	50	100		625	3,30%	2022	2026	801
71671	Neubau einer Skateranlage, Bürgerpark Pankow	2112	250	0	0	50	200	0		0				
71672	Neubau eines Kinderspielplatzes, Schulzestraße	2112	200	0	200	0	0	0		0				
71673	Instandsetzung Wegeflächen Parkanlage Bürgerpark	2112	975	0	600	0	375	0		0				
71674	Neubau einer Brücke über den Kreuzgraben	2112	250	0	250	0	0	0		0				
71675	Instandsetzung Parkanlage Am Weißen See	2112	1.715	0	0	170	308	300		937				
71676	Gestaltung der Außenanlagen im Rathaushof Pankow	2112	230	0	230	0	0	0		0				
81179	Fahrzeuge	213			367	338	0	0						
81279	Geräte, technische Einrichtungen, Ausstattungen	213			123	140	0	0						
82164	Kauf von Grundstücken für das Verwaltungs- und das Stiftungsvermögen	212			86	66	50	30						
3820	Friedhöfe													
71602	Anlage einer Bestattungsfläche mit unterschiedlichen Bestattungsarten, Friedhof XII Schwanebecker Chaussee	2112	476	0	0	220	376	0		-120				
71603	Bestattungsfläche mit unterschiedlichen Bestattungsarten, Friedhof IX, Französisch Buchholz	2112	300	0	235	65	0	0		0				
81179	Fahrzeuge	213			82	105	0	0						
81279	Geräte, technische Einrichtungen, Ausstattungen	213			95	80	0	0						
Einzelplan 38 Summe					4.558	4.854	4.489	4.781						
Einzelplan 39 - Amt für Soziales -														
3910	Allgemeine soziale Leistungen													
71500	Amtshaus Buchholz: Grundinstandsetzung; 13127, Berliner Straße 24	2112	4.900	0	0	920	1.049	1.970		961				
3911	Leistungen nach SGB XII und LPfGGaußerhalb von Einrichtungen													
86321	Darlehen nach dem 4. Kapitel SGB XII	2321			100	100	190	250						
86322	Darlehen nach dem SGB XII (ohne 4. Kapitel) und AsylbLG	2321			141	141	230	230						
3912	Leistungen nach SGB XII und LPfGG in Einrichtungen													
86321	Darlehen nach dem 4. Kapitel SGB XII	2321			17	17	30	30						
86322	Darlehen nach dem SGB XII (ohne 4. Kapitel) und AsylbLG	2321			130	130	120	120						
3915	Leistungen für Menschen mit Behinderungen													
86321	Darlehen nach dem 4. Kapitel SGB XII	2321			120	132	132	132						
86322	Darlehen nach dem SGB XII (ohne 4. Kapitel) und AsylbLG	2321			100	100	100	100						
3960	Leistungen nach SGB II- Kommunale Träger -													
86319	Darlehen an Leistungsberechtigte nach SGB II	2321			1.456	1.456	1.300	1.300						
3995	Leistungen nach dem Asylbewerberleistungsgesetz													
86322	Darlehen nach dem SGB XII (ohne 4. Kapitel) und AsylbLG	2321			14	14	20	20						
Einzelplan 39 Summe					2.078	3.010	3.171	4.152						

alle Angaben in Tsd. €											nachrichtlich			
Kapitel Titel	Bezeichnung	Pos	Gesamt- kosten	finanziert bis 2019	2020	2021	2022	2023	2024	Rest ab 2025	Ø Index in %	BPU / EU / erster Ansatz	Prognose Fertigstellung	fiktive Gesamt- kosten inkl. Index
Einzelplan 40 - Jugendamt -														
4011	Einrichtungen der Jugendarbeit													
71500	Ersatzbau JFE Maxim; 13086, Charlottenburger Straße 117	2112	3.870	0	0	0	250	800		2.820	3,30%	2022	2026	3.998
4021 Kindertagesbetreuung														
70100	Entwicklung des Standortes Dietzgenstraße: Ersatzbau Kita Waldemarstraße und Neubau JFE; 13156, Dietzgenstraße 60	2112	10.100	0	0	0	0	500	1.000	8.600	3,30%	2023	2027	10.767
71503	Ersatzbau Kita Thulestraße	2112	4.175	1.137	2.000	830	0	0		208				
89353	Bezirkszuschuss zum Ausbau der Tagespflege im Rahmen der Investitionsprogramme Kinderbetreuungsfinanzierung	222			2	2	0	0						
Einzelplan 40 Summe					2.002	832	250	1.300						
Einzelplan 41 - Gesundheitsamt -														
4100	Gesundheit und Jugendgesundheitsdienst													
81279	Geräte, technische Einrichtungen, Ausstattungen	213			10	0	0	0						
Einzelplan 41 Summe					10	0	0	0						
Einzelplan 42 - Stadtentwicklungsamt -														
4200	Stadtentwicklung und Quartiersmanagement													
89331	Städtebauliche Sanierungs- und Entwicklungsmaßnahmen	222			1.176	1.176	1.176	1.176						
89339	Städtebauliche Einzelmaßnahmen	222			700	700	700	700						
4202 Vermessung														
81279	Geräte, technische Einrichtungen, Ausstattungen	213			30	30	0	0						
Einzelplan 42 Summe					1.906	1.906	1.876	1.876						
Einzelplan 45 - Allgemeine Finanzangelegenheiten -														
4500	Allgemeine Finanzangelegenheiten													
71901	Pauschale Zuweisungen für Investitionen	2112			0	0	202	350	7.251					
81178	Neue Beschaffungen mit Gesamtkosten bis zu 100 TEUR	213			0	0	1.062	368						
Einzelplan 45 Summe					0	0	1.264	718						
Bezirk Pankow Gesamt					36.175	40.113	47.892	53.278						

alle Angaben in Tsd. €											nachrichtlich			
Kapitel Titel	Bezeichnung	Pos	Gesamt- kosten	finanziert bis 2019	2020	2021	2022	2023	2024	Rest ab 2025	Ø Index in %	BPU / EU / erster Ansatz	Prognose Fertigstellung	fiktive Gesamt- kosten inkl. Index
Bezirk Charlottenburg-Wilmersdorf														
Einzelplan 33 - Bezirksamt - Politisch- Administrativer Bereich -														
3306	Serviceeinheit Facility Management													
70101	Neubau Dienstgebäude Postparkplatz, Alt-Lietzow 28	2112	28.523	0	0	0	0	500	1.000	27.023	3,30%	2023	2029	30.406
71505	Schoelerschlößchen Denkmalgerechte Sanierung der Innenräume Wilhelmsaue 126	2112	3.500	0	400	400	400	400		1.900				
81259	Geräte, technische Einrichtungen, Ausstattungen für die verfahrensabhängige IKT	213			225	165	165	170						
Einzelplan 33 Summe					625	565	565	1.070						
Einzelplan 36 - Amt für Weiterbildung und Kultur -														
3620	Musikschulen													
81279	Geräte, technische Einrichtungen, Ausstattungen	213			95	45	0	0						
3640	Bibliotheken													
81279	Geräte, technische Einrichtungen, Ausstattungen	213			35	20	0	0						
Einzelplan 36 Summe					130	65	0	0						
Einzelplan 37 - Schul- und Sportamt -														
3701	Grundschulen													
70102	04G21, Halensee-Grundschule: Ergänzungsbau und Schließung der Baulücke für Schule und Kita; 10711, Joachim-Friedrich-Straße 35-36	2112	9.000	335	1.000	2.000	2.000	2.000	1.665	0				
70103	04G17, Johann-Peter-Hebel-Grundschule: Ergänzungsbau Schulsporthalle; 10719, Emser Str. 50	2112	7.100	0	0	0	0	0	500	6.600	3,30%	2024	2029	7.803
70104	04Gn01, Grundschule Glockenturmstraße: Neubau; 14053, Glockenturmstr. 23-25	2112	25.000	0	0	0	0	500	1.000	23.500	3,30%	2023	2028	26.650
70105	04Gn02, Grundschule Mierendorff-Insel: Neubau; 10589, Sömmeringstr. 29	2112	25.000	0	0	0	0	0	500	24.500	3,30%	2024	2029	27.475
70204	04G04, Joan-Miro-Grundschule: Gesamtsanierung; 10623, Bleibtreustraße 43	2112	6.960	0	500	1.000	1.000	1.000	1.000	2.460				
70205	04G08, Mierendorff-Grundschule: Gesamtsanierung; 10589, Mierendorffstr. 20-24	2112	6.634	0	0	0	0	0	500	6.134	3,30%	2024	2028	7.291
70206	04G12, Eosander-Schinkel-Grundschule: Gesamtsanierung; 10585, Nithackstr. 8-16	2112	6.124	0	500	1.000	1.000	1.000	1.000	1.624				
70207	04G13, Nehring-Grundschule: Gesamtsanierung; 14059, Nehringstr. 9-10	2112	9.965	0	500	1.000	1.000	1.000	1.000	5.465				
70208	04G19, Grundschule am Rüdesheimer Platz: Gesamtsanierung; 14197, Rüdesheimer Str. 24	2112	6.734	0	500	1.000	1.000	1.000	1.000	2.234				
70209	04G20, Katharina-Heinroth-Grundschule: Gesamtsanierung; 10709, Münstersche Str. 15-16	2112	6.876	0	0	500	1.000	1.000	1.000	3.376				
71303	04G05, Dietrich-Bonhoeffer-Grundschule: Ergänzungsbauten für Schule und Hort; 14050, Spandauer Damm 205-215	2112	3.500	0	0	0	0	550	2.000	950	3,30%	2023	2026	3.731
71304	04G07, Ludwig-Cauer-Grundschule: Ergänzungsbau; 10587, Cauerstraße 36/38	2112	1.500	0	0	0	0	100	500	900	3,30%	2023	2026	1.599
71305	04G17, Johann-Peter-Hebbel-Grundschule: Erweiterungsbau; 10719, Emser Straße 50	2112	3.500	0	1.200	1.100	650	550		0				
71306	04G08, Mierendorff-Grundschule: Ergänzungsbau; 10589, Mierendorffstr. 20/24	2112	3.500	0	850	600	600	850	600	0				
71403	04G11, Helmuth-James-von-Moltke Grundschule: Umbau der Kita und Bau einer Mensa; 13627, Heckerdamm 221	2112	1.200	0	0	0	0	200	1.000	0	3,30%	2023	2024	1.279
71404	04G01, Eichendorff Grundschule: Gesamtsanierung; 10625, Goethestr. 19-24	2112	4.052	0	0	0	0	300	700	3.052	3,30%	2023	2028	4.319

Kapitel Titel	Bezeichnung	Pos	Gesamt- kosten	finanziert bis 2019	alle Angaben in Tsd. €						nachrichtlich			
					2020	2021	2022	2023	2024	Rest ab 2025	Ø Index in %	BPU / EU / erster Ansatz	Prognose Fertigstellung	fiktive Gesamt- kosten inkl. Index
71405	04G02, Lietzensee-Grundschule: Gesamtsanierung; 14057, Witzlebenstr. 34/35	2112	4.372	0	0	0	0	300	700	3.372	3,30%	2023	2028	4.661
71406	04G04, Joan-Miro-Grundschule: Sanierung Sporthalle, Gesamtsanierung; 10623, Bleibtreustraße 43	2112	800	0	0	0	0	300	500	0	3,30%	2023	2024	853
71407	04G05, Dietrich-Bonhoeffer-Grundschule: Gesamtsanierung; 14050, Spandauer Damm 205-215	2112	1.948	0	0	0	0	300	700	948	3,30%	2023	2027	2.077
71408	04G06, Wald-Grundschule: Gesamtsanierung; 14055, Waldschulallee 83-93	2112	3.644	0	0	0	0	300	700	2.644	3,30%	2023	2027	3.885
71409	04G07, Ludwig-Cauer-Grundschule: Gesamtsanierung; 10587, Cauerstraße 36/38	2112	5.329	0	0	0	0	300	700	4.329	3,30%	2023	2028	5.681
71410	04G09, Erwin-von-Witzleben-Grundschule: Gesamtsanierung; 13627, Halemweg 34/42	2112	2.850	0	0	0	0	300	700	1.850	3,30%	2023	2027	3.038
71411	04G11, Helmuth-James-von-Moltke-Grundschule: Gesamtsanierung; 13627, Heckerdamm 221	2112	4.410	0	0	0	0	300	700	3.410	3,30%	2023	2028	4.701
71412	04G14, Reinhold-Otto-Grundschule: Gesamtsanierung; 14050, Leistikowstraße 7	2112	4.677	0	0	0	0	300	700	3.677	3,30%	2023	2028	4.986
71413	04G15, Charles-Dickens-Grundschule: Gesamtsanierung; 14055, Dickensweg 15	2112	2.689	0	0	0	0	300	700	1.689	3,30%	2023	2027	2.866
71414	04G17, Johann-Peter-Hebel-Grundschule: Gesamtsanierung; 10719, Emser Str. 50	2112	5.400	0	0	0	0	300	700	4.400	3,30%	2023	2028	5.756
71415	04G18, Ernst-Habermann-Grundschule: Gesamtsanierung; 10715, Babelsberger Str. 24-25	2112	1.365	0	0	0	0	300	700	365	3,30%	2023	2025	1.455
71416	04G21, Halensee-Grundschule: Gesamtsanierung; 10711, Joachim- Friedrich- Straße 35-36	2112	5.400	0	0	0	0	300	700	4.400	3,30%	2023	2028	5.756
71417	04G22, Grunewald-Grundschule: Gesamtsanierung; 14193, Delbrückstraße 20a	2112	4.246	0	0	0	0	300	700	3.246	3,30%	2023	2028	4.526
71418	04G23, Alt-Schmargendorf-Grundschule: Gesamtsanierung; 14199, Reichenhallerstr. 8-9	2112	4.256	0	0	0	0	300	700	3.256	3,30%	2023	2028	4.537
71419	04G23, Alt-Schmargendorf-Grundschule: Sanierung der Sporthalle; 14199, Reichenhallerstr. 8-9	2112	1.800	0	0	0	0	500	1.300	0	3,30%	2023	2024	1.919
71420	04G24, Carl-Orff-Grundschule: Gesamtsanierung; 14199, Berkaer Straße 9-10	2112	5.100	0	0	0	0	300	700	4.100	3,30%	2023	2028	5.437
71421	04G25, Cecilien-Grundschule: Gesamtsanierung; 10717, Nikolsburger Platz 5	2112	5.083	0	0	0	0	300	700	4.083	3,30%	2023	2028	5.418
71422	04G26, Birger-Forell-Grundschule: Gesamtsanierung; 10715, Koblenzer Str. 22-24	2112	5.082	0	0	0	0	300	700	4.082	3,30%	2023	2028	5.417
3702	Sekundarschulen													
70101	04K08, Peter-Ustinov-Schule: Ergänzungsbau; 14057, Kuno-Fischer-Straße 22	2112	20.100	0	0	0	0	500	1.000	18.600	3,30%	2023	2028	21.427
70202	04K02, Friedensburg-Oberschule: Gesamtsanierung; 10625, Goethestr. 8/9	2112	10.060	0	500	1.000	1.000	1.000	1.000	5.560				
70203	04K06, Schule am Schloss: Gesamtsanierung; 14059, Schloßstr. 55a	2112	9.854	0	500	1.000	1.000	1.000	1.000	5.354				
70204	04K07, Integrierte Sekundarschule Wilmersdorf: Gesamtsanierung; 14199, Kranzer Str. 3	2112	6.590	0	500	1.000	1.000	1.000	1.000	2.090				
70205	04K09, Otto-von-Guericke-Schule: Gesamtsanierung; 10709, Eisenbahnstraße 47-48	2112	9.580	0	500	1.000	1.000	1.000	1.000	5.080				
71301	04K09, Otto-von-Guericke-Schule: Austockung der Sporthalle; 10709, Eisenbahnstraße 45-46	2112	5.000	0	1.100	1.700	2.000	200		0				
71302	04K07, Integrierte Sekundarschule Wilmersdorf: Ergänzungsbau; 14199, Kranzer Str. 3	2112	3.000	0	0	0	0	500	1.500	1.000	3,30%	2023	2027	3.198
71401	04K03, Robert-Jungk-Oberschule: Gesamtsanierung; 10719, Sächsische Str. 58	2112	4.502	0	0	0	0	300	700	3.502	3,30%	2023	2028	4.799
71402	04K08, Peter-Ustinov-Schule: Gesamtsanierung; 14057, Kuno-Fischer-Straße 22	2112	2.197	0	0	0	0	300	700	1.197	3,30%	2023	2027	2.342
3703	Gemeinschaftsschulen													
71401	04K05, Paula-Fürst-Schule: Gesamtsanierung; 10629, Sybelstr. 20/21	2112	5.014	0	0	0	0	300	700	4.014	3,30%	2023	2028	5.345

Kapitel Titel	Bezeichnung	Pos	Gesamt- kosten	finanziert bis 2019	alle Angaben in Tsd. €						nachrichtlich			
					2020	2021	2022	2023	2024	Rest ab 2025	Ø Index in %	BPU / EU / erster Ansatz	Prognose Fertigstellung	fiktive Gesamt- kosten inkl. Index
3704	Gymnasien													
70102	04Y07, Friedrich-Ebert-Gymnasium: Neubau Doppelsporthalle mit Büroräumen; 10713, Blissestr. 22	2112	15.000	0	0	0	0	0	500	14.500	3,30%	2024	2028	16.485
70103	04Y05, Herder-Gymnasium: Neubau Sporthalle; 14052, Westendallee 45-46	2112	9.000	0	0	0	0	0	500	8.500	3,30%	2024	2029	9.891
70202	04Y01, Schiller-Gymnasium: Gesamtsanierung; 10625, Schillerstr. 125-127	2112	8.213	0	500	1.000	1.000	1.000	1.000	3.713				
70203	04Y04, Gottfried-Keller-Gymnasium: Gesamtsanierung; 10589, Olbersstr. 38	2112	9.687	0	500	1.000	1.000	1.000	1.000	5.187				
70204	04Y03, Sophie-Charlotte-Gymnasium: Gesamtsanierung; 10629, Sybelstr. 2-4	2112	6.330	0	500	1.000	1.000	1.000	1.000	1.830				
71402	04Y06, Heinz-Berggruen-Gymnasium: Gesamtsanierung; 14052, Bayernallee 4-5	2112	2.463	0	0	0	0	300	700	1.463	3,30%	2023	2027	2.626
71404	04Y07, Friedrich-Ebert-Gymnasium: Gesamtsanierung; 10713, Blissestr. 22	2112	4.940	0	0	0	0	300	700	3.940	3,30%	2023	2028	5.266
71405	04Y08, Hildegard-Wegscheider-Oberschule: Gesamtsanierung; 14193, Lassenstr. 16-20	2112	2.753	0	0	0	0	300	700	1.753	3,30%	2023	2027	2.935
71406	04Y09, Walther-Rathenau-Oberschule: Gesamtsanierung; 14193, Herbertstr. 2-6	2112	4.873	0	0	0	0	300	700	3.873	3,30%	2023	2028	5.195
71407	04Y10, Marie-Curie-Oberschule: Gesamtsanierung; 10715, Weimarsche Str. 21-24	2112	4.003	0	0	0	0	300	700	3.003	3,30%	2023	2028	4.267
71408	04Y11, Goethe-Gymnasium: Gesamtsanierung; 10717, Gasteiner Str. 23	2112	4.930	0	0	0	0	300	700	3.930	3,30%	2023	2028	5.255
71409	04Y02, Wald-Oberschule: Gesamtsanierung; 14055, Waldschulallee 95	2112	5.226	0	0	0	0	300	1.000	3.926	3,30%	2023	2028	5.571
71410	04Y05, Herder-Oberschule: Gesamtsanierung; 14052, Westendallee 45-46	2112	4.512	0	0	0	0	300	700	3.512	3,30%	2023	2028	4.810
3705	Sonderpädagogische Förderzentren													
70101	04S04, Reinfelder-Schule: Umbaumaßnahme Campus Eichkamp; 14055, Maikäferpfad 30	2112	6.000	0	0	0	0	0	500	5.500	3,30%	2024	2028	6.594
70202	04S07, Comenius-Schule: Gesamtsanierung; 10713, Gieselerstraße 4	2112	9.576	0	500	1.000	1.000	1.000	1.000	5.076				
71301	04S07, Comenius-Schule: Ergänzungsbau für Regelzug; 10713, Gieselerstraße 4	2112	4.500	0	0	0	100	1.000	2.000	1.400	3,30%	2022	2027	4.649
71401	04S02, Arno-Fuchs-Schule: Gesamtsanierung; 10585, Richard-Wagner-Str. 30	2112	3.841	0	0	0	0	300	700	2.841	3,30%	2023	2028	4.095
71402	04S04, Reinfelder-Schule: Gesamtsanierung; 14055, Maikäferpfad 30	2112	4.583	0	0	0	0	300	700	3.583	3,30%	2023	2028	4.885
71403	04S04, Reinfelder-Schule: Sanierung Sporthalle, Gesamtsanierung; 14055, Maikäferpfad 30	2112	1.950	0	0	0	0	500	1.450	0	3,30%	2023	2024	2.079
71404	04S05, Ernst-Adolf-Eschke-Schule: Gesamtsanierung; 14055, Waldschulallee 29	2112	2.977	0	0	0	0	300	700	1.977	3,30%	2023	2028	3.173
71405	04S06, Finkenkrug-Schule: Gesamtsanierung; 10713, Mannheimer Str. 21-22	2112	1.658	0	0	0	0	300	700	658	3,30%	2023	2028	1.767
3715	Sportförderung													
71515	Um- und Ersatzbau der Funktionsgebäude auf der Sportanlage Hubertusallee 50	2112	2.800	0	1.000	900	900	0		0				
71517	Umwandlung des Tennenspielfeldes im Stadion Wilmersdorf (Platz 3) in ein Kunststoffrasengroßspielfeld	2112	1.200	0	0	0	0	500		700	3,30%	2023	2028	1.279
81279	Geräte, technische Einrichtungen, Ausstattungen	213			0	150	0	197						
Einzelplan 37 Summe					11.150	18.950	19.250	31.547						

alle Angaben in Tsd. €											nachrichtlich			
Kapitel Titel	Bezeichnung	Pos	Gesamt- kosten	finanziert bis 2019	2020	2021	2022	2023	2024	Rest ab 2025	Ø Index in %	BPU / EU / erster Ansatz	Prognose Fertigstellung	fiktive Gesamt- kosten inkl. Index
Einzelplan 38 - Straßen- und Grünflächenamt -														
3800	Tiefbau und Straßenverwaltung													
73841	Fahrbahnerneuerung der Platanenallee zwischen Soorstraße und Kirschenallee	2113	1.152	0	0	200	400	552		0				
73846	Umbau des gesamten Kreuzungsbereiches des Luisenplatzes	2113	1.100	738	304	0	0	0		58				
73847	Fahrbahndeckenerneuerung der Detmolder Straße zwischen Blissestraße und Bundesplatz	2113	1.100	0	0	0	0	0		1.100				
73853	Gehwegerneuerung Reichsstraße zwischen Westendallee und Kastanienallee	2113	800	284	250	250	0	0		17				
73856	Umbau des Kreuzungsbereiches Horstweg / Wundtstraße zu einer Platzfläche	2113	500	0	0	100	400	0		0				
73857	Umbau des Kreuzungsbereiches Bismarckstraße / Wilmsdorfer Straße	2113	500	0	0	0	200	300		0	3,50%	2022	2023	518
73859	Erneuerung der Fahrbahn Kaiser-Friedrich-Straße zwischen Bismarck- und Zillestraße	2113	1.600	0	0	0	0	500		1.100	3,50%	2023	2025	1.712
3810	Landschaftsplanung, Grün- und Freiflächen													
71501	Denkmalgerechte Wiederherstellung der Ruhwaldkolonaden	2112	700	0	0	0	0	200		500	3,30%	2023	2025	746
71613	Erneuerung der Treppenanlagen und Wege des Ruhwaldhöhenwanderweges	2112	400	0	0	0	0	100		300	3,30%	2023	2025	426
71614	Erneuerung der Wege und Uferbereiche der Grünanlage am Murellenteich	2112	500	0	0	200	92	47		161				
71615	Grundhafte Erneuerung der Spreetalallee im Abschnitt von Nr. 1 bis Nr. 8	2112	400	0	0	400	0	0		0				
71616	Erneuerung der Treppenanlagen und Wege in der Grünanlage Ortelsburger Park	2112	345	0	0	0	0	45		300	3,30%	2023	2025	368
71617	Neubau Personalunterkunft Friedhof Heerstraße	2112	1.400	0	0	400	966	34		0				
71618	Gartendenkmalgerechte Erneuerung Lietzenseepark, 3. Bauabschnitt	2112	700	0	0	0	0	300		400	3,30%	2023	2025	746
71619	Sanierung Friedhof Heerstr., 1. Bauabschnitt	2112	800	0	0	0	0	276		524	3,30%	2023	2025	853
71620	Sanierung Fennsee	2112	600	0	600	0	0	0		0				
71669	Neubau (Ersatzbau) des Preussenparkes einschl. der Wiederherstellung der Wegeflächen und des Rahmengrüns nach historischen Vorgaben	2112	1.100	120	550	404	146	0		-120				
71684	Herstellung einer Durchwegung am Westkreuz	2112	450	37	0	0	0	0		413				
71685	Erneuerung der Wege und Treppen im Gartendenkmal Georg-Kolbe-Hain	2112	450	200	250	0	0	0		0				
71688	Erneuerung der Wege und Treppen im Gartendenkmal Ruhwaldpark	2112	520	0	320	200	0	0		0				
71689	Maßnahmen zur Verbesserung der Wasserqualität im Lietzensee	2112	280	0	280	0	0	0		0				
81179	Fahrzeuge	213			330	166	230	240						
89341	Zuschüsse für Investitionen des Kleingartenwesens	222			20	20	20	20						
3820	Friedhöfe													
81179	Fahrzeuge	213			0	28	0	0						
81279	Geräte, technische Einrichtungen, Ausstattungen	213			0	25	0	0						
Einzelplan 38 Summe					2.904	2.393	2.454	2.614						

alle Angaben in Tsd. €											nachrichtlich							
Kapitel Titel	Bezeichnung	Pos	Gesamt- kosten	finanziert bis 2019	2020	2021	2022	2023	2024	Rest ab 2025	Ø Index in %	BPU / EU / erster Ansatz	Prognose Fertigstellung	fiktive Gesamt- kosten inkl. Index				
	Einzelplan 39 - Amt für Soziales -																	
3911	Leistungen nach SGB XII und LPfGG außerhalb von Einrichtungen																	
86321	Darlehen nach dem 4. Kapitel SGB XII	2321			620	651	693	693										
86322	Darlehen nach dem SGB XII (ohne 4. Kapitel) und AsylbLG	2321			156	156	326	326										
3912	Leistungen nach SGB XII und LPfGG in Einrichtungen																	
86321	Darlehen nach dem 4. Kapitel SGB XII	2321			10	10	10	10										
86322	Darlehen nach dem SGB XII (ohne 4. Kapitel) und AsylbLG	2321			125	125	125	125										
3915	Leistungen für Menschen mit Behinderungen																	
86321	Darlehen nach dem 4. Kapitel SGB XII	2321			39	42	42	42										
86322	Darlehen nach dem SGB XII (ohne 4. Kapitel) und AsylbLG	2321			170	170	170	170										
3960	Leistungen nach SGB II - Kommunale Träger -																	
86319	Darlehen an Leistungsberechtigte nach SGB II	2321			956	956	956	956										
3981	Ausbildungsförderung																	
86318	Darlehen nach dem Bundesausbildungsförderungsgesetz	2321			1.200	1.200	1.200	1.200										
3995	Leistungen nach dem Asylbewerberleistungsgesetz																	
86322	Darlehen nach dem SGB XII (ohne 4. Kapitel) und AsylbLG	2321			11	11	11	11										
Einzelplan 39 Summe					3.287	3.321	3.533	3.533										
	Einzelplan 40 - Jugendamt -																	
4021	Kindertagesbetreuung																	
71502	Neubau einer Kita, Parkplatz Sömmeringstraße; 10589, Sömmeringstraße 29	2112	3.650	0	0	0	0	0		3.650	3,30%	2023	2025	1.759				
71504	Umbau des Hortgeländes zu einer Kita, Carl-Orff GS, Berkaer Straße 9	2112	1.650	0	0	0	0	400		1.250								
89353	Bezirksanteil Krippenausbauprogramm	222			1	1	1	1										
Einzelplan 40 Summe					1	1	1	401										
	Einzelplan 41 - Gesundheitsamt -																	
4181	Überregionale Gesundheitsaufgaben																	
81279	Geräte, technische Einrichtungen, Ausstattungen	213			20	0	0	0										
Einzelplan 41 Summe					20	0	0	0										
	Einzelplan 42 - Stadtentwicklungsamt -																	
4200	Stadtentwicklung und Quartiersmanagement																	
89339	Städtebauliche Einzelmaßnahmen	222			50	50	50	50										
Einzelplan 42 Summe					50	50	50	50										

alle Angaben in Tsd. €											nachrichtlich				
Kapitel Titel	Bezeichnung	Pos	Gesamt- kosten	finanziert bis 2019	2020	2021	2022	2023	2024	Rest ab 2025	Ø Index in %	BPU / EU / erster Ansatz	Prognose Fertigstellung	fiktive Gesamt- kosten inkl. Index	
Einzelplan 45 - Allgemeine Finanzangelegenheiten -															
4500	Allgemeine Finanzangelegenheiten														
71903	Pauschale Minderausgaben für Bauinvestitionen	2112			-850	-600	-599	-12.249	-27.275						
81178	Neue Beschaffungen mit Gesamtkosten bis zu 100 TEUR	213			0	0	328	287							
4520	Stiftungen (ohne Heime)														
83190	Kauf festverzinslicher Wertpapiere aus zweckgebundenen Einnahmen	24			10	10	10	10							
Einzelplan 45 Summe					-840	-590	-261	-11.952							
Bezirk Charlottenburg-Wilmersdorf Gesamt					17.327	24.755	25.592	27.263							

alle Angaben in Tsd. €											nachrichtlich			
Kapitel Titel	Bezeichnung	Pos	Gesamt- kosten	finanziert bis 2019	2020	2021	2022	2023	2024	Rest ab 2025	Ø Index in %	BPU / EU / erster Ansatz	Prognose Fertigstellung	fiktive Gesamt- kosten inkl. Index
Bezirk Spandau														
Einzelplan 33 - Bezirksamt - Politisch- Administrativer Bereich -														
3306	Serviceeinheit Facility Management													
70301	Bau eines Bürodienstgebäudes; 13597, Galenstraße 14	2112	13.200	0	0	0	0	500	1.000	11.700	3,30%	2023	2028	14.071
70302	Bau eines Bürodienstgebäudes; 13597, Seegefelder Straße 35	2112	13.800	0	0	0	0	500	1.000	12.300	3,30%	2023	2028	14.711
81259	Geräte, technische Einrichtungen, Ausstattungen für die verfahrensabhängige IKT	213			26	26	0	0						
81279	Geräte, technische Einrichtungen, Ausstattungen	213			68	0	0	0						
Einzelplan 33 Summe					94	26	0	1.000						
Einzelplan 35 - Amt für Bürgerdienste -														
3500	Bürgerdienste, Bürgerämter und Wahlen													
81279	Geräte, technische Einrichtungen, Ausstattungen	213			20	0	0	0						
Einzelplan 35 Summe					20	0	0	0						
Einzelplan 36 - Amt für Weiterbildung und Kultur -														
3610	Volkshochschulen													
71502	Herrichtung des Sport-Casinos der ehem. Alexander-Barracks als zusätzlichen Standort für die Volkshochschule; 13587, Askaniering 87	2112			500	0	0	0						
81259	Geräte, technische Einrichtungen, Ausstattungen für die verfahrensabhängige IKT	213			10	10	0	0						
81279	Geräte, technische Einrichtungen, Ausstattungen	213			15	15	0	0						
3620	Musikschulen													
81279	Geräte, technische Einrichtungen, Ausstattungen	213			30	30	0	0						
3630	Kultur													
71504	Sanierung und Umbau des Heizhauses auf der Zitadelle Spandau	2112			0	0	100	450						
81279	Geräte, technische Einrichtungen, Ausstattungen	213			50	60	0	0						
3640	Bibliotheken													
81279	Geräte, technische Einrichtungen, Ausstattungen	213			50	50	0	0						
Einzelplan 36 Summe					655	165	100	450						
Einzelplan 37 - Schul- und Sportamt -														
3701	Grundschulen													
70110	05G15, Askanier-Grundschule: Umbau, Erweiterung und Gesamtsanierung der Schulanlage; 13583, Borkzeile 34	2112	12.800	0	0	0	0	0	500	12.300	3,30%	2024	2028	14.067
70111	05G30, Birken-Grundschule: Umbau, Erweiterung und Gesamtsanierung der Schulanlage; 13585, Hügelschanze 8-9 und Askaniering 42	2112	14.400	0	0	0	0	0	500	13.900	3,30%	2024	2028	15.826
70112	05G01, Ernst-Ludwig-Heim-Grundschule: Umbau, Erweiterung und Gesamtsanierung der Schulanlage; 13597, Grunewaldstr. 8	2112	12.600	0	0	0	0	500	1.000	11.100	3,30%	2023	2027	13.432
70113	05G01, Ernst-Ludwig-Heim-Grundschule: Neubau einer Sporthalle; 13597, Grenadierstr. 8	2112	7.000	0	0	0	0	0	500	6.500	3,30%	2024	2026	7.693

alle Angaben in Tsd. €												nachrichtlich			
Kapitel Titel	Bezeichnung	Pos	Gesamt- kosten	finanziert bis 2019	2020	2021	2022	2023	2024	Rest ab 2025	Ø Index in %	BPU / EU / erster Ansatz	Prognose Fertigstellung	fiktive Gesamt- kosten inkl. Index	
70114	05G05, Christoph-Förderich-Grundschule: Umbau, Erweiterung und Gesamtsanierung der Schulanlage; 13595, Förderichplatz 5 / Konkordiastraße 8	2112	14.300	0	0	0	0	500	1.000	12.800	3,30%	2023	2027	15.244	
70115	05G17, Astrid-Lindgren-Grundschule: Umbau, Erweiterung und Gesamtsanierung der Schulanlage sowie Neubau Sporthalle; 13591, Südekumzeile 5	2112	17.800	0	0	0	0	500	1.000	16.300	3,30%	2023	2027	18.975	
70117	05G24, Grundschule am Windmühlenberg: Umbau und Erweiterung Schulanlage (2. Bauabschnitt); 14089, Am Kinderdorf 23-27	2112	12.600	0	0	500	0	500	3.000	8.600					
70118	05G10, Grundschule am Birkenhain: Erweiterung, Umbau und Sanierung der Schulanlage sowie Neubau einer Sporthalle; 13581, Seeburger Str. 59	2112	25.500		0	0	0	500	1.000	24.000	3,30%	2023	2027	27.183	
70202	05G08, Konkordia-Grundschule: Umbau und Sanierung; 13581, Elsfl ether Weg 26	2112	8.600	0	0	0	0	0	500	8.100	3,30%	2024	2028	9.451	
70203	Gesamtsanierung 30.Schule (GS)	2112			0	500	0	0	0	0					
70204	05G12, Grundschule am Weinmeisterhorn: Umbau, Sanierung und Neubau einer Sporthalle; 13593, Daberkowstraße 27	2112	14.700	0	0	0	0	0	500	14.200	3,30%	2024	2028	16.155	
70205	05G13, Bernd-Ryke-Grundschule: Umbau und Gesamtsanierung; 13599, Daumstraße 12	2112	11.700	0	0	0	0	0	500	11.200	3,30%	2024	2028	12.858	
70206	05G14, Linden-Grundschule: Umbau und Gesamtsanierung; 13591, Staakener Feldstr. 6-8	2112	8.300	0	0	0	0	0	500	7.800	3,30%	2024	2028	9.122	
70207	05G19, Grundschule am Ritterfeld: Umbau und Gesamtsanierung; 14089, Schallweg 31	2112	6.400	0	0	0	0	0	500	5.900	3,30%	2024	2028	7.034	
70208	05G20, Carl-Schurz-Grundschule: Umbau und Gesamtsanierung; 13587, Hakenfelder Str. 32	2112	9.000	0	0	0	0	0	500	8.500	3,30%	2024	2028	9.891	
70209	05G23, Grundschule am Brandwerder: Umbau und Gesamtsanierung der Schulanlage; 13591, Spandauer Str. 86	2112	9.200	0	0	0	0	0	500	8.700	3,30%	2024	2028	10.111	
70210	05G25, Grundschule am Wasserwerk: Umbau und Gesamtsanierung der Schulanlage; 13589, Pionierstr. 197	2112	6.800	0	0	0	0	0	500	6.300	3,30%	2024	2028	7.473	
70211	05G26, Grundschule am Amalienhof: Umbau und Gesamtsanierung der Schulanlage; 13593, Weinmeisterhornweg 122	2112	7.200	0	0	0	0	0	500	6.700	3,30%	2024	2028	7.913	
70212	05G02, Grundschule am Eichenwald: Umbau und Sanierung der Schulanlage sowie Neubau einer Sporthalle; 13587. Gaismannshofer Weg 2	2112	18.400	0	0	0	0	0	500	17.900	3,30%	2024	2028	20.222	
70213	05G11, Robert-Reinick-Grundschule: Umbau und Sanierung; 13629, Jungfernheideweg 32	2112	6.700	0	0	0	0	0	500	6.200	3,30%	2024	2028	7.363	
71302	05G05, Christoph-Förderich-Grundschule: Neubau einer Sporthalle; 13595, Förderichplatz 5	2112	8.327	0	1.250	550	614	0		5.913					
71308	05G08, Konkordia-Grundschule: Erweiterung des Betreuungstraktes; 13581, Elsfl ether Weg 26	2112	650	0	550	50	0	0		50					
71310	05G13, Bernd-Ryke-Grundschule: Erweiterung der Essensversorgungsräume; 13599, Daumstraße 12	2112	1.316	0	0	300	750	266		0					
71311	05G27, Peter-Härtling-Grundschule: Erweiterung der Essensversorgungsräume; 13585, Flankenschanze 20	2112	1.250	0	300	800	150	0		0					
71401	05G04, Klosterfeld-Grundschule: Sanierung und Umbau der Schulanlage; 13583, Seegef elder Str. 125	2112	4.100	0	0	0	0	0	500	3.600	3,30%	2024	2028	4.506	
71403	05G22, Christian-Morgenstern-Grundschule: Umbau und Gesamtsanierung der Schulanlage; 13581, Räcknitzer Steig 12	2112	5.000	0	0	0	0	0	500	4.500	3,30%	2024	2028	5.495	
71404	05G27, Peter-Härtling-Grundschule: Gesamtsanierung der Schulanlage; 13585, Flankenschanze 20	2112	4.800	0	0	0	0	0	500	4.300	3,30%	2024	2028	5.275	
71405	05G28, Grundschule an der Pulvermühle: Sanierung der Schulanlage; 13599, Grützmacherweg 7	2112	3.000	0	0	0	0	500	1.000	1.500	3,30%	2023	2027	3.198	

Kapitel Titel	Bezeichnung	Pos	Gesamt- kosten	finanziert bis 2019	alle Angaben in Tsd. €						nachrichtlich			
					2020	2021	2022	2023	2024	Rest ab 2025	Ø Index in %	BPU / EU / erster Ansatz	Prognose Fertigstellung	fiktive Gesamt- kosten inkl. Index
71406	05G29, Mary-Poppins-Grundschule: Sanierung der Schulanlage; 14089, Am Flugplatz 20	2112	1.900	0	0	0	0	100	900	900	3,30%	2023	2027	2.025
81279	Geräte, technische Einrichtungen, Ausstattungen	213			30	30	0	0						
82301	Erwerb von Grundstücken und Gebäuden (Sonderfinanzierungen)	212	8.600	8.448	150	0	0	0	0	2				
3702	Sekundarschulen													
70106	05K09, Schule am Staakener Kleeblatt: Erweiterung der Schulanlage und Sanierung Bestandsgebäude (2. Bauabschnitt); 13591, Brunsbütteler Damm 431	2112	30.000	0	0	0	500	1.000	1.000	27.500	3,30%	2022	2026	30.990
70109	05Kn01, ISS/Gymnasiale Oberstufe Seeckstr.: Reaktivierung (Umbau, Sanierung und Erweiterung) der Schulanlage; 13581, Seeckstr. 2	2112	11.500	0	0	0	0	500	1.000	10.000	3,30%	2023	2027	12.259
70204	05K08, Schule an der Haveldüne: Gesamtsanierung der Schulanlage; 13595, Jaczostr. 53/67	2112	22.400	0	0	0	0	0	500	21.900	3,30%	2024	2028	24.618
70214	05K06, Wolfgang-Borchert-Schule: Umbau und Sanierung Bestandsgebäude; 13585, Blumenstraße 13	2112	6.100	0	0	0	0	0	500	5.600	3,30%	2024	2028	6.704
71302	05K09, Schule am Staakener Kleeblatt: Erweiterung und Umbau; 13591, Brunsbütteler Damm 431	2112	2.978	1.860	50	0	0	0		1.068				
81279	Geräte, technische Einrichtungen, Ausstattungen	213			20	20	0	0						
3703	Gemeinschaftsschulen													
81279	Geräte, technische Einrichtungen, Ausstattungen	213			5	5	0	0						
3704	Gymnasien													
70102	05Y01, Freiherr-vom-Stein-Gymnasium: Erweiterung und Umbau der Schulanlage und Neubau einer Doppelsporthalle; 13597, Galenstraße 40/Moritzstraße 10	2112	23.250	4.733	200	500	1.000	2.500	3.000	11.317				
70103	05Y05, Lily-Braun-Gymnasium: Umbau, Erweiterung und Gesamtsanierung der Schulanlage; 13597, Münsingerstr. 2	2112	13.600	0	0	0	0	500	1.000	12.100	3,30%	2023	2027	14.498
70205	05Y04, Carl-Friedrich-von-Siemens-Gymnasium: Gesamtsanierung der Schulanlage; 13627, Jungfernheideweg 79	2112	9.300	0	0	0	0	0	500	8.800	3,30%	2024	2028	10.221
70206	05Y03, Hans-Carossa-Gymnasium: Umbau und Gesamtsanierung der Schulanlage; 14089, Am Landschaftspark Gatow 40	2112	7.100	0	0	0	0	0	500	6.600	3,30%	2024	2028	7.803
71400	05Y04, Carl-Friedrich-von-Siemens-Gymnasium: Umbau und Sanierung der Schulanlage; 13627, Jungfernheideweg 79	2112	4.447	12	200	1.200	1.897	750		388				
81279	Geräte, technische Einrichtungen, Ausstattungen	213			20	20	0	0						
3705	Sonderpädagogische Förderzentren													
71300	05S03, Schule am Gartenfeld: Erweiterung; 13599, Gartenfelder Straße 79/81	2112	3.800	0	0	300	1.200	1.500	800	0				
81279	Geräte, technische Einrichtungen, Ausstattungen	213			5	5	0	0						
3715	Sportförderung													
81279	Geräte, technische Einrichtungen, Ausstattungen	213			20	10	0	0						
Einzelplan 37 Summe					2.800	4.790	6.111	10.116						

alle Angaben in Tsd. €											nachrichtlich			
Kapitel Titel	Bezeichnung	Pos	Gesamt- kosten	finanziert bis 2019	2020	2021	2022	2023	2024	Rest ab 2025	Ø Index in %	BPU / EU / erster Ansatz	Prognose Fertigstellung	fiktive Gesamt- kosten inkl. Index
Einzelplan 38 - Straßen- und Grünflächenamt -														
3800	Tiefbau und Straßenverwaltung													
72001	Neubau der Niederneuendorfer Allee bis zur Landesgrenze	2113	8.790	0	0	0	0	500	1.000	7.290	3,50%	2023	2028	9.405
72003	Ausbau des Kladower Damms von Groß-Glienicker Weg bis Ritterfelddamm	2113	15.290	0	0	0	0	500	1.000	13.790	3,50%	2023	2028	16.360
72004	Ausbau des Straßenzugs Gatower Straße/Alt-Gatow von Zur Haveldüne bis Groß-Glienicker Weg	2113	14.500	0	0	0	500	1.000	1.000	12.000	3,50%	2022	2028	15.008
72005	Neubau des Ritterfelddamms von Selbitzer Straße bis Potsdamer Chaussee	2113	5.650	0	0	0	500	1.000	1.000	3.150	3,50%	2022	2027	5.848
72007	Ausbau der Straßen in der Siemens-Siedlung in West-Staaken	2113	8.900	0	0	0	0	500	1.000	7.400	3,50%	2023	2028	9.523
73812	Neubau des Döberitzer Wegs von Nennhauser Damm bis Fahrlander Weg	2113	750	11	0	0	0	350	389	0	3,50%	2023	2024	803
73813	Neubau des Torwegs von Isenburger Weg bis Fachinger Straße	2113	638	0	0	0	0	300	338	0	3,50%	2023	2024	683
73815	Ausbau des Seekorso von Ritterfelddamm bis Kurpromenade	2113	2.420	0	0	0	1.000	1.000	420	0	3,50%	2022	2024	2.505
73816	Ausbau der Otto-von-Wollank-Straße von Seebadstraße bis Birkenallee	2113	380	0	0	0	0	380		0	3,50%	2023	2023	407
73818	Ausbau des Bardelebenwegs von Seebadstraße bis Birkenallee	2113	400	0	0	0	0	400		0	3,50%	2023	2023	428
73819	Ausbau der Ahornallee von Seebadstraße bis Birkenallee	2113	422	0	0	0	0	422		0	3,50%	2023	2023	452
73820	Ersatzbau der Kurpromenade von Ritterfelddamm bis Seekorso inkl. Parkplatz Seekorso	2113	3.550	51	0	435	446	0		2.618				
73821	Ersatzbau der Waldallee von Kurpromenade bis Ritterfelddamm	2113	1.048	0	0	0	0	420		628	3,50%	2023	2025	1.121
73822	Neubau des Weinmeisterhornwegs von Wilhelmstraße bis Gatower Straße	2113	1.250	19	332	24	0	0		875				
73823	Ersatzbau der Feldstraße von Flankenschanze bis Groenerstraße	2113	830	0	0	0	0	400	430	0	3,50%	2023	2024	888
73824	Ersatzbau des Isenburger Wegs von Torweg bis Zeestower Weg	2113	1.633	0	0	0	500	590	543	0	3,50%	2022	2024	1.690
73825	Neubau des Buschower Wegs von Heerstraße bis Landesgrenze	2113	2.190	487	740	0	0	0		963				
73827	Ausbau des Birkenwegs von Pappelweg bis Buchenweg	2113	640	0	0	0	0	240	400	0	3,50%	2023	2024	685
73828	Neubau des Jänickendorfer Wegs von Fachinger Straße bis Zeestoer Weg	2113	868	0	0	0	0	470	398	0	3,50%	2023	2024	929
73830	Neubau des Zeestower Wegs von Straße 339 bis Haus Nr. 18	2113	1.984	0	0	0	500	600	884	0	3,50%	2022	2024	2.053
73831	Neubau des Seegefelder Wegs von Finkenkruger Weg bis Landesgrenze	2113	4.950	0	0	100	500	1.000	1.000	2.350				
73834	Ersatzbau der Hauptstraße von Nennhauser Damm bis westl. Straßenende (Wendekehre)	2113	1.039	22	0	0	64	0		953	3,50%	2022	2025	1.075
73835	Ausbau der Radelandstraße von Bötzbahn bis Stadtrandstraße	2113	3.113	0	0	0	0	400	1.000	1.713	3,50%	2023	2026	3.331
73836	Umbau der Sakrower Landstraße von Kindlebenstraße bis Bushaltestelle Hottengrund	2113	2.134	0	0	0	0	534	600	1.000	3,50%	2023	2026	2.283
73837	Umbau der Spandauer Straße von von Nennhauser Damm bis Winterhuder Weg	2113	1.265	0	0	0	365	600	300	0	3,50%	2022	2024	1.309
73838	Ausbau der Radelandstraße von Kisselallee bis Bötzbahn	2113	3.977	0	0	0	0	477	1.000	2.500	3,50%	2023	2026	4.255
73839	Neubau der Straße An der Kappe von Schulzenstraße bis Netphener Weg	2113	516	0	0	0	0	516		0	3,50%	2023	2023	552
73840	Neubau der Fachinger Straße von Torweg bis Jänickendorfer Weg	2113	1.989	0	0	0	0	389	600	1.000	3,50%	2023	2025	2.128
73841	Ersatzbau der Kurpromenade von Seekorso bis Waldallee	2113	440	0	0	0	140	300		0	3,50%	2022	2023	455
73842	Neubau des Finkenkruger Wegs von Seegefelder Weg bis Torweg	2113	2.960	3	50	500	1.000	810	200	397				
73843	Neubau des Querwegs von Buschower Weg bis Siedlungsweg	2113	368	0	0	0	300	68		0	3,50%	2022	2023	381

alle Angaben in Tsd. €											nachrichtlich			
Kapitel Titel	Bezeichnung	Pos	Gesamt- kosten	finanziert bis 2019	2020	2021	2022	2023	2024	Rest ab 2025	Ø Index in %	BPU / EU / erster Ansatz	Prognose Fertigstellung	fiktive Gesamt- kosten inkl. Index
73844	Neubau des Fahrlander Wegs von Döberitzer Weg bis Landesgrenze	2113	852	0	0	0	0	250	602	0	3,50%	2023	2024	912
73845	Neubau Straße "Am Fort" von Buschower Weg bis Talweg	2113	441	0	0	0	441	0		0	3,50%	2022	2022	456
73846	Neubau Straße "Am Fort" von Talweg bis Landesgrenze	2113	624	0	0	0	624	0		0	3,50%	2022	2022	646
73847	Umbau der Betckestraße	2113	823	0	700	100	23	0		0				
81259	Geräte, technische Einrichtungen, Ausstattungen für die verfahrensabhängige IKT	213			5	5	0	0						
82164	Kauf von Grundstücken für das Verwaltungs- und das Stiftungsvermögen	212			50	50	0	0						
82165	Kauf von Grundstücken für von Dritten geförderte Investitionsmaßnahmen	212			5	5	0	0						
3810	Landschaftsplanung, Grün- und Freiflächen													
71610	Umbau des Wilhelm-von-Siemens-Parks	2112	1.699	55	400	400	400	399		45				
71627	Neubau eines Spielplatzes Grimmnitzstraße	2112	267	63	167	0	0	0		37				
71628	Neubau eines Spielplatzes am Seegefelder Weg zwischen Wohnpark "Hohenlohe" und Landesgrenze	2112	200	80	120	0	0	0		0				
71629	Neubau eines Spielplatzes am Havelufer nördlich Teufelsseekanal	2112	414	0	0	100	134	0		180				
71631	Neubau einer Grünanlage mit Spielplatz Schützenstraße	2112	830	0	0	0	150	500	180	0	3,60%	2022	2024	860
71632	Umbau des Stadtplatzes mit Spielplatz Blumenstraße	2112	279	0	0	0	100	179		0	3,60%	2022	2023	289
71633	Umbau der Grünanlage Große Badewiese	2112	683	0	0	0	0	83	600	0	3,60%	2023	2024	732
81179	Fahrzeuge	213			355	330	0	0						
81259	Geräte, technische Einrichtungen, Ausstattungen für die verfahrensabhängige IKT	213			5	5	0	0						
81279	Geräte, technische Einrichtungen, Ausstattungen	213			49	39	0	0						
82164	Kauf von Grundstücken für das Verwaltungs- und das Stiftungsvermögen	212			50	50	0	0						
3820	Friedhöfe													
71602	Neubau der Hauptwege auf dem Friedhof "In den Kisseln", 2. BA	2112	200	0	100	0	0	0		100				
71603	Erweiterung Landschaftsfriedhof Gatow	2112	660	445	660	0	0	0		-445				
71604	Neubau der Hauptwege auf dem Friedhof "In den Kisseln", 3. BA	2112	400	0	0	100	100	100	100	0				
71605	Umbau des Friedhofes Staaken, Buschower Weg	2112	710	0	0	0	60	200		450	3,60%	2022	2025	736
81179	Fahrzeuge	213			140	100	0	0						
81279	Geräte, technische Einrichtungen, Ausstattungen	213			6	6	0	0						
Einzelplan 38 Summe					3.934	2.349	7.847	15.877						
Einzelplan 39 - Amt für Soziales -														
3900	Soziales													
81259	Geräte, technische Einrichtungen, Ausstattungen für die verfahrensabhängige IKT	213			50	0	0	0						
3911	Leistungen nach SGB XII und LPfIGG außerhalb von Einrichtungen													
86321	Darlehen nach dem 4. Kapitel SGB XII	2321			220	230	200	200						
86322	Darlehen nach dem SGB XII (ohne 4. Kapitel) und AsylbLG	2321			131	131	130	130						

alle Angaben in Tsd. €											nachrichtlich				
Kapitel Titel	Bezeichnung	Pos	Gesamt- kosten	finanziert bis 2019	2020	2021	2022	2023	2024	Rest ab 2025	Ø Index in %	BPU / EU / erster Ansatz	Prognose Fertigstellung	fiktive Gesamt- kosten inkl. Index	
3912	Leistungen nach SGB XII und LPfGG in Einrichtungen														
86321	Darlehen nach dem 4. Kapitel SGB XII	2321			20	22	15	15							
86322	Darlehen nach dem SGB XII (ohne 4. Kapitel) und AsylbLG	2321			100	100	105	105							
3915	Leistungen für Menschen mit Behinderungen														
86321	Darlehen nach dem 4. Kapitel SGB XII	2321			14	15	15	15							
86322	Darlehen nach dem SGB XII (ohne 4. Kapitel) und AsylbLG	2321			10	10	10	10							
3960	Leistungen nach SGB II - Kommunale Träger -														
86319	Darlehen an Leistungsberechtigte nach SGB II	2321			1.944	1.944	1.700	1.700							
3995	Leistungen nach dem Asylbewerberleistungsgesetz														
86322	Darlehen nach dem SGB XII (ohne 4. Kapitel) und AsylbLG	2321			5	5	2	2							
Einzelplan 39 Summe					2.494	2.457	2.177	2.177							
Einzelplan 40 - Jugendamt -															
4011	Einrichtungen der Jugendarbeit														
71505	Neubau einer Jugendfreizeiteinrichtung; 13629, Jungfernheideweg 77	2112	5.300	0	0	0	500	1.200		3.600	3,30%	2022	2027	5.475	
71506	Neubau einer Jugendfreizeiteinrichtung; 13599, Daumstraße	2112	5.300	0	0	0	700	1.400		3.200	3,30%	2022	2027	5.475	
81279	Geräte, technische Einrichtungen, Ausstattungen	213			30	0	0	0							
4021	Kindertagesbetreuung														
71507	Neubau Kindertagesstätte; 13593, Wilhelmstraße 24 d - 26	2112	4.900	0	0	0	400	1.200		3.300	3,30%	2022	2027	5.062	
89353	Bezirkszuschuss zum Ausbau der Tagespflege im Rahmen der Investitionsprogramme Kinderbetreuungsfinanzierung	222			10	10	10	10							
Einzelplan 40 Summe					40	10	1.610	3.810							
Einzelplan 42 - Stadtentwicklungsamt -															
4200	Stadtentwicklung und Quartiersmanagement														
89331	Städtebauliche Sanierungs- und Entwicklungsmaßnahmen	222			200	200	200	200							
4202	Vermessung														
81179	Fahrzeuge	213			40	40	0	0							
81279	Geräte, technische Einrichtungen, Ausstattungen	213			14	6	0	0							
Einzelplan 42 Summe					254	246	200	200							
Einzelplan 45 - Allgemeine Finanzangelegenheiten -															
4500	Allgemeine Finanzangelegenheiten														
71903	Pauschale Minderausgaben für Bauinvestitionen	2112			-1.160	0	-8.094	-14.679	-9.120						
4520	Stiftungen (ohne Heime)														
83190	Kauf festverzinslicher Wertpapiere aus zweckgebundenen Einnahmen	24			575	15	212	0							
Einzelplan 45 Summe					-585	15	-7.882	-14.679							
Bezirk Spandau Gesamt					9.706	10.058	10.163	18.951							

alle Angaben in Tsd. €											nachrichtlich			
Kapitel Titel	Bezeichnung	Pos	Gesamt- kosten	finanziert bis 2019	2020	2021	2022	2023	2024	Rest ab 2025	Ø Index in %	BPU / EU / erster Ansatz	Prognose Fertigstellung	fiktive Gesamt- kosten inkl. Index
Bezirk Steglitz-Zehlendorf														
Einzelplan 33 - Bezirksamt - Politisch- Administrativer Bereich -														
3306	Serviceeinheit Facility Management													
70100	Erneuerung des Verwaltungsstandortes Rathaus Zehlendorf, Bauteil A; 14163, Kirchstraße 1/3	2112	70.000	0	0	0	0	500	1.000	68.500	3,30%	2023	2030	74.620
Einzelplan 33 Summe					0	0	0	500						
Einzelplan 35 - Amt für Bürgerdienste -														
3500 Bürgerdienste, Bürgerämter und Wahlen														
81259	Geräte, technische Einrichtungen, Ausstattungen für die verfahrensabhängige IKT	213			20	20	0	0						
Einzelplan 35 Summe					20	20	0	0						
Einzelplan 36 - Amt für Weiterbildung und Kultur -														
3640 Bibliotheken														
71501	Sanierung der Stadtteilbibliothek Lankwitz, Bruchwitzstraße 37	2112	2.150	0	0	0	0	100	800	1.250	3,30%	2023	2030	2.292
71535	Sanierung der Gottfried-Benn-Bibliothek, Nentershäuser Platz 1	2112	3.305	0	500	1.450	1.355	0	0					
Einzelplan 36 Summe					500	1.450	1.355	100						
Einzelplan 37 - Schul- und Sportamt -														
3700 Schule und Sport														
81279	Geräte, technische Einrichtungen, Ausstattungen	213			20	53	0	0						
3701 Grundschulen														
70100	06G20, Alt-Lankwitzer Grundschule: Erweiterungsbau (Ersatzbau) und Sanierung Bestand; 12247, Schulstr. 17-21	2112	18.830	0	0	0	0	0	500	18.330	3,30%	2024	2028	20.694
70101	06G31, Grundschule an der Bäke: Sanierung Altbau und Sporthalle sowie Errichtung Erweiterungsbau; 12203, Haydnstr. 15	2112	16.090	0	0	0	0	0	500	15.590	3,30%	2024	2028	17.683
70102	06G34, 34. Grundschule: Sanierung Altbau sowie Errichtung Erweiterungsbau; 12169, Plantagenstr. 8-9	2112	13.800	0	0	0	0	1.000	3.000	9.800	3,30%	2023	2027	14.711
70201	06G01, Nord-Grundschule: Gesamtsanierung; 14163, Potsdamer Str. 7	2112	10.030	0	0	0	0	0	500	9.530	3,30%	2024	2028	11.023
70202	06G02, Süd-Grundschule: Gesamtsanierung; 14165, Claszeile 56	2112	15.890	0	0	0	0	0	500	15.390	3,30%	2024	2028	17.463
70203	06G03, Johannes-Tews-Grundschule: Gesamtsanierung; 14129, Wasgenstr. 50	2112	13.360	0	0	0	0	0	500	12.860	3,30%	2024	2028	14.683
70204	06G04, Erich-Kästner-Grundschule: Gesamtsanierung; 14195, Bachstelzenweg 2-8	2112	6.320	0	0	0	0	0	500	5.820	3,30%	2024	2028	6.946
70205	06G05, Conrad-Schule: Gesamtsanierung; 14109, Schulstr. 4	2112	9.470	0	0	0	0	0	500	8.970	3,30%	2024	2028	10.408
70206	06G06, Mühlenau-Grundschule: Gesamtsanierung; 14195, Molsheimer Str. 7	2112	9.830	0	0	0	0	0	500	9.330	3,30%	2024	2028	10.803
70207	06G08, Schweizerhof-Grundschule: Gesamtsanierung; 14167, Leo-Baeck-Str. 28-30	2112	6.360	0	0	0	0	0	500	5.860	3,30%	2024	2028	6.990
70208	06G12, Quentin-Blake-Grundschule: Gesamtsanierung; 14195, Hüttenweg 40	2112	8.310	0	0	0	0	0	500	7.810	3,30%	2024	2028	9.133
70209	06G14, Sachsenwald-Grundschule: Gesamtsanierung; 12157, Sachsenwaldstr. 20-21	2112	5.670	0	0	0	0	0	500	5.170	3,30%	2024	2028	6.231
70210	06G15, Dunant-Grundschule: Gesamtsanierung; 12163, Gritznerstr. 19-23	2112	8.640	0	0	0	0	0	500	8.140	3,30%	2024	2028	9.495

Kapitel Titel	Bezeichnung	Pos	Gesamt- kosten	finanziert bis 2019	alle Angaben in Tsd. €						nachrichtlich			
					2020	2021	2022	2023	2024	Rest ab 2025	Ø Index in %	BPU / EU / erster Ansatz	Prognose Fertigstellung	fiktive Gesamt- kosten inkl. Index
70211	06G17, Grundschule am Insulaner: Gesamtsanierung; 12169, Hanstedter Weg 11-15	2112	6.680	0	0	0	0	0	500	6.180	3,30%	2024	2028	7.341
70212	06G18, Athene-Grundschule: Gesamtsanierung; 12205, Curtiusstr. 37	2112	6.670	0	0	0	0	0	500	6.170	3,30%	2024	2028	7.330
70213	06G21, Paul-Schneider-Grundschule: Gesamtsanierung; 12249, Seydlitzstr. 30-34	2112	8.840	0	0	0	0	0	500	8.340	3,30%	2024	2028	9.715
70214	06G22, Giesensdorfer-Grundschule: Gesamtsanierung Altbau; 12207, Ostpreußendamm 63	2112	7.200	0	0	0	0	0	500	6.700	3,30%	2024	2028	7.913
70215	06G23, Kronach-Grundschule: Gesamtsanierung; 12203, Moltkestr. 24-26	2112	12.790	0	0	0	0	0	500	12.290	3,30%	2024	2028	14.056
70216	06G24, Grundschule unter den Kastanien: Gesamtsanierung; 12209, Kastanienstr. 6-8	2112	8.600	0	0	0	0	0	500	8.100	3,30%	2024	2028	9.451
70217	06G27, Grundschule am Königsgraben: Gesamtsanierung; 12249, Gallwitzallee 136-144	2112	7.480	0	0	0	0	0	500	6.980	3,30%	2024	2028	8.221
70219	06G29, Grundschule am Karpfenteich: Sanierung Schulgebäude und Sporthalle; 12209, Hildburghauser Straße 135-145	2112	5.515	0	0	0	0	0	500	5.015	3,30%	2024	2027	6.061
70220	06G30, Mercator-Grundschule: Sanierung Schulgebäude und Sporthalle; 12207, Mercatorweg 8-10	2112	14.400	0	0	0	0	0	500	13.900	3,30%	2024	2028	15.826
70223	06G07, Zinnowwald-Grundschule: Sanierung Schulgebäude; 14163, Wiskistr. 78	2112	5.450	0	0	0	0	0	500	4.950	3,30%	2024	2028	5.990
71300	06G09, Dreilinden-Grundschule: Kapazitätserweiterung; 14109, Dreilindenstraße 65	2112	3.500	0	0	0	0	100	400	3.000	3,30%	2023	2027	3.731
71401	06G22, Giesensdorfer Grundschule: Erweiterungsbau (Ersatzbau); 12207, Ostpreußendamm 63	2112	4.421	418	1.500	856	1.426	0		221				
71402	06G10, Grundschule am Buschgraben: Gesamtsanierung; 14165, Ludwigsfelder Str. 43-47	2112	3.210	0	0	0	0	100	400	2.710	3,30%	2023	2027	3.422
71403	06G26, Käthe-Kruse-Grundschule: Gesamtsanierung; 12203, Tietzenweg 108	2112	4.380	0	0	0	1.200	1.500	800	880	3,30%	2022	2026	4.525
71404	06G32, Grundschule am Stadtpark Steglitz: Gesamtsanierung; 12167, Karl-Stieler-Straße 10-11	2112	4.680	0	0	0	0	100	400	4.180	3,30%	2023	2027	4.989
71405	06G33, Friedrich-Drake-Schule: Sanierung Sporthalle; 12205, Drakestr. 80	2112	1.700	0	0	0	700	1.000		0	3,30%	2022	2023	1.756
71440	06G29, Grundschule am Karpfenteich: Neubau (Ersatzbau) 2-Feld-Sporthalle; 12209, Hildburghauser Straße 135-145	2112	7.995	3.263	1.000	620	0	0		3.112				
81279	Geräte, technische Einrichtungen, Ausstattungen	213			22	22	0	0						
3702	Sekundarschulen													
70100	06K03, Kopernikus-Oberschule: Umbau und Erweiterung zu einer 6-zügigen integrierten Sekundarschule mit gymnasialer Oberstufe; 12163, Lepsiusstraße 24-28	2112	19.262	10.313	1.254	500	0	0	0	7.195				
70203	06K10, Helene-Lange-Schule: Gesamtsanierung; 12169, Lauenburger Str. 110	2112	11.710	0	0	0	0	0	500	11.210	3,30%	2024	2027	12.869
71401	06K03, Kopernikus-Oberschule: Gesamtsanierung Altbau; 12163, Standort Lepsiusstr. 24-28	2112	4.680	0	0	0	0	100	400	4.180	3,30%	2023	2028	4.989
71402	06K08, Max-von-Laue-Schule: Gesamtsanierung; 12203, Dürerstr. 27	2112	1.540	0	0	0	0	100	400	1.040	3,30%	2023	2027	1.642
3703	Gemeinschaftsschulen													
70200	06K11, Anna-Essinger Gemeinschaftsschule: Gesamtsanierung; 12203, Tietzenweg 101/113	2112	10.140	0	0	0	0	0	500	9.640	3,30%	2024	2027	11.144
3704	Gymnasien													
70200	06Y06, Beethoven-Schule: Sanierung, 2. BA; 12249, Barbarastraße 9	2112	19.600	1.306	4.000	3.500	4.000	3.000	3.000	794				
70205	06Y04, Dreilinden-Gymnasium: Gesamtsanierung; 14109, Dreilindenstr. 49	2112	13.790	0	0	0	0	0	500	13.290	3,30%	2024	2027	15.155
70206	06Y05, Werner-von-Siemens-Oberschule: Gesamtsanierung; 14129, Beskidenstr. 3	2112	13.570	0	0	0	0	0	1.000	12.570	3,30%	2024	2027	14.913
70207	06Y07, Paulsen-Gymnasium: Gesamtsanierung; 12163, Gritznerstr. 57	2112	13.980	0	0	0	0	0	500	13.480	3,30%	2024	2027	15.364
70208	06Y11, Goethe-Gymnasium Lichterfelde: Gesamtsanierung; 12205, Drakestr. 72-75	2112	15.080	0	0	0	0	0	500	14.580	3,30%	2024	2027	16.573

alle Angaben in Tsd. €											nachrichtlich			
Kapitel Titel	Bezeichnung	Pos	Gesamt- kosten	finanziert bis 2019	2020	2021	2022	2023	2024	Rest ab 2025	Ø Index in %	BPU / EU / erster Ansatz	Prognose Fertigstellung	fiktive Gesamt- kosten inkl. Index
70209	06Y12, Willi-Graf-Gymnasium: Gesamtsanierung; 12207, Ostpreußendamm 166	2112	10.900	0	0	0	0	0	500	10.400	3,30%	2024	2027	11.979
70210	06Y13, Gymnasium Steglitz: Gesamtsanierung; 12169, Heesestr. 15	2112	10.250	0	0	0	0	0	500	9.750	3,30%	2024	2027	11.265
70227	06Y09, Fichtenberg-Oberschule: Sanierung 2. BA; 12165, Rothenburgstraße 18	2112	22.760	6.981	3.000	3.000	3.591	0	0	6.188				
71338	06Y03, Arndt-Gymnasium: Neubau einer Sporthalle; 14195, Königin-Luise-Straße 80-84	2112	6.158	207	1.400	1.000	458	0		3.093				
3705	Sonderpädagogische Förderzentren													
71401	06S03, Peter-Frankenfeld-Schule: Gesamtsanierung; 12247, Wedellstr. 26	2112	3.690	0	0	0	0	100	400	3.190	3,30%	2023	2028	3.934
3715	Sportförderung													
71500	Neubau eines Umkleidetraktes auf der Ernst-Reuter-Sportanlage	2112	2.630	0	0	0	0	100	800	1.730	3,30%	2023	2027	2.804
71533	Abriss und Neubau Gymnastikhalle Mühlenstraße einschl. des Umkleide- und Sanitärtraktes	2112	2.500	0	0	0	0	100	800	1.600	3,30%	2023	2027	2.665
81279	Geräte, technische Einrichtungen, Ausstattungen	213			26	0	0	0						
Einzelplan 37 Summe					12.222	9.551	11.375	7.300						
Einzelplan 38 - Straßen- und Grünflächenamt -														
3800	Tiefbau und Straßenverwaltung													
72505	Umbau des Straßenzuges Hildburghäuser Straße von Kruseweg bis Blanckertzweg	2113	5.200	4.821	811	0	0	0	0	-432				
72506	Neubau der Klingsorstraße zwischen Albrechtstraße und Hindenburgdamm	2113	7.200	0	0	0	0	500	1.000	5.700	3,50%	2023	2025	7.704
73802	Umbau der Radwege des Straßenzuges Clayallee/ Teltower Damm von Pücklerstraße bis Beeskowdamm	2113	550	220	0	0	0	0		330				
73804	Neubau der Thorwaldsenstraße zwischen Knausstraße und Bergstraße	2113	1.990	59	1.150	540	0	0		241				
73819	Umbau des Straßenzuges Lorenzstrasse/ Mariannenstrasse	2113	1.780	0	1	1	100	850	528	300				
73826	Umbau der Königsberger Straße von Goerzallee bis Morgensternstraße	2113	3.185	0	1.450	1.115	320	0		300				
73832	Neubau der Bismarckstraße in Wannsee	2113	3.000	0	400	1.050	940	610		0				
73833	Neubau der Grunewaldstraße	2113	4.600	0	0	0	0	100	500	4.000	3,50%	2023	2027	4.922
73834	Neubau des Ostpreußendamms	2113	2.780	0	0	0	100	600	500	1.580	3,50%	2022	2026	2.877
81179	Fahrzeuge	213			0	40	0	0						
81279	Geräte, technische Einrichtungen, Ausstattungen	213			18	0	0	0						
82164	Kauf von Grundstücken für das Verwaltungs- und das Stiftungsvermögen	212			1	1	0	0						

alle Angaben in Tsd. €											nachrichtlich			
Kapitel Titel	Bezeichnung	Pos	Gesamt- kosten	finanziert bis 2019	2020	2021	2022	2023	2024	Rest ab 2025	Ø Index in %	BPU / EU / erster Ansatz	Prognose Fertigstellung	fiktive Gesamt- kosten inkl. Index
3810	Landschaftsplanung, Grün- und Freiflächen													
71602	Neubau eines Mehrgenerationenspielplatzes, Stewardstraße	2112	150	58	0	0	0	0		92				
71603	Neubau eines Spielplatzes, Platz der US-Berlin-Brigade	2112	400	65	0	0	0	0		335				
71604	Erneuerung eines Spielplatzes Teltowkanalpromenade	2112	100	7	0	0	0	0		93				
71606	Grundsanierung des Spiel- und Bolzplatzes Kaulbachstraße	2112	450	1	350	0	0	0		99				
71607	Sanierung der Wegeflächen in der Parkanlage Vierling	2112	80	0	80	0	0	0		0				
71608	Grundsanierung der Wege in der Grünanlage Bäkepark	2112	200	106	0	0	0	0		94				
71610	Wegesanierung im Heinrich-Laehr-Park	2112	350	0	0	0	150	200		0	3,60%	2022	2023	363
71611	Wegesanierung im Grünzug Pappritzstraße - Wichurastraße	2112	250	0	0	0	150	100		0	3,60%	2022	2023	259
71612	Wegesanierung im Grünzug Döhlauer Pfad	2112	250	0	0	0	150	100		0	3,60%	2022	2023	259
71614	Neugestaltung eines Spielplatzes im Heinrich-Laehr-Park	2112	300	0	0	0	100	200		0	3,60%	2022	2023	311
71615	Wegesanierung in der Grünanlage Johannespark	2112	300	0	0	0	100	200		0	3,60%	2022	2023	311
81179	Fahrzeuge	213			55	0	0	0						
81279	Geräte, technische Einrichtungen, Ausstattungen	213			0	40	0	0						
3820	Friedhöfe													
71603	Grundsanierung Friedhof Wannsee, Lindenstraße	2112	200	1	0	0	0	0		199				
71604	Erstellung einer Urmwand auf dem Friedhof Steglitz, Bergstraße	2112	200	0	200	0	0	0		0				
71605	Wegesanierung Waldfriedhof Zehlendorf, Wasgensteig	2112	300	0	0	0	100	200		0	3,60%	2022	2023	311
71606	Wegesanierung Parkfriedhof Lichterfelde, Thuner Platz	2112	200	0	0	0	100	100		0	3,60%	2022	2023	207
71607	Erneuerung der Außeneinfriedung auf dem Waldfriedhof Dahlem	2112	200	0	0	0	100	100		0	3,60%	2022	2023	207
71608	Wegesanierung Friedhof Steglitz, Bergstraße	2112	250	0	0	0	100	150		0	3,60%	2022	2023	259
81279	Geräte, technische Einrichtungen, Ausstattungen	213			140	140	0	0						
Einzelplan 38 Summe					4.656	2.927	2.510	4.010						
Einzelplan 39 - Amt für Soziales -														
3911	Leistungen nach SGB XII und LPfGG außerhalb von Einrichtungen													
86321	Darlehen nach dem 4. Kapitel SGB XII	2321			157	166	170	170						
86322	Darlehen nach dem SGB XII (ohne 4. Kapitel) und AsylbLG	2321			57	57	60	60						
3912	Leistungen nach SGB XII und LPfGG in Einrichtungen													
86321	Darlehen nach dem 4. Kapitel SGB XII	2321			10	10	15	15						
86322	Darlehen nach dem SGB XII (ohne 4. Kapitel) und AsylbLG	2321			70	70	70	70						
3915	Leistungen für Menschen mit Behinderungen													
86321	Darlehen nach dem 4. Kapitel SGB XII	2321			10	10	10	10						
86322	Darlehen nach dem SGB XII (ohne 4. Kapitel) und AsylbLG	2321			10	10	10	10						

alle Angaben in Tsd. €											nachrichtlich				
Kapitel Titel	Bezeichnung	Pos	Gesamt- kosten	finanziert bis 2019	2020	2021	2022	2023	2024	Rest ab 2025	Ø Index in %	BPU / EU / erster Ansatz	Prognose Fertigstellung	fiktive Gesamt- kosten inkl. Index	
3960	Leistungen nach SGB II - Kommunale Träger -														
86319	Darlehen an Leistungsberechtigte nach SGB II	2321			531	531	540	540							
3995	Leistungen nach dem Asylbewerberleistungsgesetz														
86322	Darlehen nach dem SGB XII (ohne 4. Kapitel) und AsylbLG	2321			6	6	10	10							
	Einzelplan 39 Summe				851	860	885	885							
	Einzelplan 40 - Jugendamt -														
4011	Einrichtungen der Jugendarbeit														
71500	Sanierung der Jugendfreizeiteinrichtung Haus der Jugend, Argentinische Allee 28	2112	2.841	0	1.680	1.000	161	0		0					
4021	Kindertagesbetreuung														
89353	Bezirkszuschuss zum Ausbau der Tagespflege im Rahmen der Investitionsprogramme Kinderbetreuungsfinanzierung	222			1	1	1	1							
	Einzelplan 40 Summe				1.681	1.001	162	1							
	Einzelplan 41 - Gesundheitsamt -														
4100	Gesundheit und Jugendgesundheitsdienst														
81279	Geräte, technische Einrichtungen, Ausstattungen für die verfahrensabhängige IKT	213			12	12	0	0							
	Einzelplan 41 Summe				12	12	0	0							
	Einzelplan 42 - Stadtentwicklungsamt -														
4202	Vermessung														
81259	Geräte, technische Einrichtungen, Ausstattungen	213			0	10	0	0							
	Einzelplan 42 Summe				0	10	0	0							
	Einzelplan 45 - Allgemeine Finanzangelegenheiten -														
4500	Allgemeine Finanzangelegenheiten														
71903	Pauschale Minderausgaben für Bauinvestitionen	2112			-3.291	-1.212	-1.390	-490	-708						
81178	Neue Beschaffungen mit Gesamtkosten bis zu 100 TEUR	213			0	0	400	400							
4520	Stiftungen (ohne Heime)														
83190	Kauf festverzinslicher Wertpapiere aus zweckgebundenen Einnahmen	24			0	3.224	444	0							
	Einzelplan 45 Summe				-3.291	2.012	-546	-90							
	Bezirk Steglitz-Zehlendorf Gesamt				16.651	17.843	15.741	12.706							

alle Angaben in Tsd. €											nachrichtlich				
Kapitel Titel	Bezeichnung	Pos	Gesamt- kosten	finanziert bis 2019	2020	2021	2022	2023	2024	Rest ab 2025	Ø Index in %	BPU / EU / erster Ansatz	Prognose Fertigstellung	fiktive Gesamt- kosten inkl. Index	
Bezirk Tempelhof-Schöneberg															
Einzelplan 33 - Bezirksamt - Politisch- Administrativer Bereich -															
3306	Serviceeinheit Facility Management														
70120	Erweiterung, Umbau und Sanierung des Rathauses Tempelhof; im Zuge der Maßnahme Kultur- und Bürgerzentrum "Neue Mitte Tempelhof", Tempelhofer Damm	2112	46.340	0	0	0	0	1.000	1.000	44.340	3,30%	2023	2032	49.398	
71502	Umbau und Sanierung des Bürodienstgebäudes Rathauses Tempelhof, Tempelhofer Damm	2112	5.000	228	1.000	500	0	0		3.272					
81279	Geräte, technische Einrichtungen, Ausstattungen	213			307	100	0	0							
Einzelplan 33 Summe					1.307	600	0	1.000							
Einzelplan 36 - Amt für Weiterbildung und Kultur -															
3600	Weiterbildung und Kultur														
70120	Neubau eines Kultur- und Bildungshauses Tempelhof; im Zuge der Maßnahme Kultur- und Bürgerzentrum "Neue Mitte Tempelhof", Tempelhofer Damm	2112	52.174	0	0	0	0	1.000	1.000	50.174	3,30%	2023	2030	55.617	
3610	Volkshochschulen														
81290	Geräte, technische Einrichtungen, Ausstattungen aus zweckgebundenen Einnahmen	213			1	1	0	0							
3630	Kultur														
70101	Umbau und Sanierung des "Hauses am Kleistpark"; 10823, Grunewaldstraße 6-7	2112	12.000	0	0	0	0	0	500	11.500	3,30%	2024	2028	13.188	
3640	Bibliotheken														
70101	Umbau, Erweiterung und Modernisierung der Mittelpunktbibliothek und des Museumsstandortes in der Hauptstraße 40; 10827	2112	28.200	0	0	0	0	0	500	27.700	3,30%	2024	2030	30.992	
71502	Umbau und Sanierung der Mittelpunktbibliothek Schöneberg; 10827, Hauptstraße 40	2112			480	0	0	0							
Einzelplan 36 Summe					481	1	0	1.000							
Einzelplan 37 - Schul- und Sportamt -															
3701	Grundschulen														
70110	07G21, Grundschule auf dem Tempelhofer Feld: Erweiterung einschl. Sporthalle; 12101, Schulenburgring 7-11	2112	10.300	0	0	0	0	0	1.000	9.300	3,30%	2024	2028	11.320	
70111	07Gn02, Grundschule Tempelhofer Weg: Reaktivierung und Erweiterung einschl. ungedeckter Sportanlage (außerschulisch) und VHS + Musikschule; 10829, Tempelhofer Weg 62-63	2112	37.200	0	0	0	500	1.000	1.000	34.700	3,30%	2022	2028	38.428	
70115	07G25, Mascha-Kaléko-Grundschule: Sanierung und Erweiterung sowie Neubau einer Sporthalle; 12105, Kurfürstenstraße 53-54	2112	12.200	0	0	0	0	0	500	11.700	3,30%	2024	2028	13.408	
70116	07G13, Neumark-Grundschule: Umbau, Sanierung und Erweiterung einschl. Neubau einer Sporthalle; 10783, Steinmetzstr. 46-50	2112	15.300	0	0	0	0	0	1.000	14.300	3,30%	2024	2029	16.815	
70118	07G18, Grundschule am Barbarossaplatz mit Volkshochschule: Sanierung und Umbau mit Standardanpassung; 10781, Barbarossaplatz 5	2112	9.400	0	0	0	0	0	500	8.900	3,30%	2024	2028	10.331	
70119	07G22, Paul-Klee-Grundschule: Umbau, Sanierung und Erweiterung einschl. Neubau einer Sporthalle; 12105, Konradinstr. 15-17	2112	40.300	0	0	0	0	0	1.000	39.300	3,30%	2024	2029	44.290	

Kapitel Titel	Bezeichnung	Pos	Gesamt- kosten	finanziert bis 2019	alle Angaben in Tsd. €						nachrichtlich			
					2020	2021	2022	2023	2024	Rest ab 2025	Ø Index in %	BPU / EU / erster Ansatz	Prognose Fertigstellung	fiktive Gesamt- kosten inkl. Index
70120	07G28, Kiepert-Grundschule: Umbau und Sanierung sowie Neubau einer Sporthalle; 12277, Prechtlstr. 21-23	2112	15.000	0	0	0	0	0	500	14.500	3,30%	2024	2029	16.485
70121	07G29, Käthe-Kollwitz-Grundschule: Umbau, Sanierung und Erweiterung; 12307, Mellener Str. 38-42/Rehagener Str. 42	2112	22.600	0	0	0	1.000	3.000	4.000	14.600	3,30%	2022	2027	23.346
70122	07G30, Annedore-Leber-Grundschule: Umbau, Sanierung und Erweiterung; 12305, Halker Zeile 137/149	2112	11.100	0	0	0	0	0	500	10.600	3,30%	2024	2027	12.199
70123	07G35, Nahariya-Grundschule: Neubau einer Sporthalle und Neubau Schulhof und Schulsportanlage; 12309, Nahariyastr. 13	2112	5.700	0	0	0	0	0	500	5.200	3,30%	2024	2027	6.264
70124	07G36, Grundschule am Dielingsgrund: Ersatzneubau Schulgebäude; 12305, Dielingsgrund 35	2112	22.500	0	0	0	0	0	500	22.000	3,30%	2024	2028	24.728
70125	07G37, Ikarus-Grundschule: Ersatzneubau Schulgebäude bei Erweiterung der Grundschule; 12107, Körtingstr. 45	2112	32.500	0	0	0	0	0	500	32.000	3,30%	2024	2028	35.718
70126	07DFK ("Das fliegende Klassenzimmer"): Verfügungsgebäude in modularer Holzbauweise 07G03, Werbellinsee-G; 07G14, Löcknitz-G; 07G17, Stechlinsee-G; 07G23, Schätzelberg-G; 07G27, Rudolf-Hildebrand-G; 07G28, Kiepert-G; 07G36, G am Dielingsgrund; 07G37, Ikarus-G; 07K07, Johanna-Eck.Schule; 07K12 Friedenauer-Gemeinschaftsschule; 07Y07, Eckener-Gym.; 07Y09, Georg-Büchner-Gym;	2112	75.000	0	0	0	0	0	5.000	70.000	3,30%	2024	2028	82.425
70129	07G23, Schätzelberg-Grundschule: Sanierung und Erweiterung des Schulgebäudes, Neubau (Ersatzbau) einer Sporthalle; 12109, Wolfsburger Weg 13-19	2112	22.500	0	0	0	0	0	500	22.000	3,30%	2024	2028	24.728
70130	07G16, Ruppiner-Grundschule: Sanierung, Umbau und Erweiterung; 14197, Offenbacher Str. 5a	2112	46.500	0	0	0	0	1.000	3.000	42.500	3,30%	2023	2028	49.569
70203	07G01, Spreewald-Grundschule: Sanierung der Sporthalle mit Ganztagsbereich; 10781, Pallasstr. 15-17	2112	8.500	0	0	0	0	0	500	8.000	3,30%	2024	2028	9.342
70204	07G10, Teltow-Grundschule: Sanierung und Umbau; 10827, Feurigstr. 57/Ebersstr. 9	2112	8.360	0	0	0	0	0	500	7.860	3,30%	2024	2028	9.188
70210	07G15, Fläming-Grundschule: Sanierung bzw. Ersatzneubau; 12161, Illstraße 4/6	2112	20.400	0	0	0	0	0	500	19.900	3,30%	2024	2028	22.420
70211	07G32, Bruno-H.-Bürgel-Grundschule: Sanierung Schulgebäude, Neubau Sporthalle inklusive Neubau Schulhof und Schulsportanlage; 12305, Rackebüller Weg 70	2112	13.956	0	0	0	0	0	500	13.456	3,30%	2024	2028	15.338
70212	07G24, Tempelherren-Grundschule: 07K11, Hugo-Gaudig-Oberschule: Sanierung; 12101, Boelckestr. 58-60	2112	11.680	0	0	0	0	0	500	11.180	3,30%	2024	2028	12.836
70570	07G07, Lindenhof-Grundschule: Sanierung, Umbau und Erweiterung einschl. Neubau einer Sporthalle; 12105, Reglinstr. 29	2112	21.300	0	0	0	1.000	3.000	5.000	12.300	3,30%	2022	2027	22.003
70571	07G31, Carl-Sonnenschein-Grundschule: Erweiterung, Sanierung/Umbau alte Turnhalle sowie Neubau Sporthalle; 12109, Am Hellespont 4 und 6	2112	13.600	0	0	0	500	1.000	1.000	11.100	3,30%	2022	2026	14.049
70572	07G06, Sternberg Grundschule: Reaktivierung Schulstandort für Sternberg Grundschule durch Umbau und Erweiterung und Neubau Sporthalle; 12159, Otzenstraße 16-17	2112	17.500	0	0	0	500	1.000	1.000	15.000	3,30%	2022	2027	18.078
71403	07G32, Bruno-H.-Bürgel-Grundschule: Sanierung/Neubau Schulhof und Schulsportanlagen; 12305, Rackebüller Weg 70	2112	1.470	0	0	370	600	500		0				
71404	07S04, Marianne-Cohn-Schule; Sanierung/Neubau Schulhof und Schulsportanlagen; 12099, Holzmannstr. 7	2112	1.180	0	0	250	0	0	250	680				
71406	07G03, Werbellinsee-Grundschule: Sanierung/Neubau Schulhof und Schulsportanlagen; 10781, Luitpoldstr. 38	2112	1.850	0	0	0	0	500	500	850	3,30%	2023	2026	1.972

Kapitel Titel	Bezeichnung	Pos	Gesamt- kosten	finanziert bis 2019	alle Angaben in Tsd. €						nachrichtlich			
					2020	2021	2022	2023	2024	Rest ab 2025	Ø Index in %	BPU / EU / erster Ansatz	Prognose Fertigstellung	fiktive Gesamt- kosten inkl. Index
3702	Sekundarschulen													
70101	07K03, Gustav-Heinemann-Oberschule: Ersatzneubau; 12279, Tirschenreuther Ring 48	2112	46.250	4.783	3.500	5.000	8.000	8.000	8.000	8.967				
70110	07K13, Schule am Berlinickeplatz: Sanierung, Umbau und Erweiterung; 12103, Alt-Tempelhof 53-57	2112	9.600	0	0	0	0	500	1.000	8.100	3,30%	2023	2028	10.234
70115	07K04, Theodor-Haubach-Schule: Umbau, Sanierung und Erweiterung; 12305, Grimmstr. 9/11	2112	15.400	0	0	0	0	0	500	14.900	3,30%	2024	2028	16.925
70117	07K06, Georg-von-Giesche-Schule: Sanierung, Umbau und Erweiterung; 10779, Hohenstaufenstr. 47	2112	15.800	0	0	0	0	0	500	15.300	3,30%	2024	2028	17.364
70118	07K09, Gustav-Langenscheidt-Schule: Neubau einer Mensa mit ergänzenden Unterrichtsräumen und Ersatzneubau der Sporthalle; 10823, Belziger Straße 43-51	2112	11.000	0	0	0	0	0	500	10.500	3,30%	2024	2028	12.089
70203	07K01, Sophie-Scholl-Oberschule: Umbau und Sanierung sowie Ersatzneubau einer Sporthalle; 10781, Elßholzstr. 34-37	2112	33.000	0	0	0	0	0	1.000	32.000	3,30%	2024	2029	36.267
71302	07K02, Carl-Zeiss-Oberschule: Umbau und Erweiterung Mensa; 12305, Barnetstr. 12-14	2112	1.900	0	0	0	500	500	500	400	3,30%	2022	2027	1.963
71401	07K03, Gustav-Heinemann-Oberschule: Sanierung ungedeckte Sportanlage; 12279, Tirschenreuther Ring 48	2112	2.970	0	0	0	0	500	500	1.970	3,30%	2023	2026	3.166
3703	Gemeinschaftsschulen													
70101	07K12, Friedenauer Gemeinschaftsschule: Umbau, Sanierung, Erweiterung und Ersatzneubau Sporthalle; 12157, Rubensstr. 63 / Grazer Platz 1-3 / Pöppelmannstr. 2	2112	29.900	0	0	0	0	1.000	4.000	24.900	3,30%	2023	2029	31.873
70102	07K07, Johanna-Eck-Schule: Umbau, Sanierung und Erweiterung zur Gemeinschaftsschule einschl. Neubau einer Sporthalle; 12105, Ringstr. 103/106	2112	51.500	0	0	0	0	500	1.000	50.000	3,30%	2023	2029	54.899
3704	Gymnasien													
70100	07Y05, Luise-Henriette-Gymnasium: Sanierung, Umbau und Erweiterung (Dachausbau); 12099, Germaniastr. 4-6	2112	20.700	3.762	3.000	4.000	4.000	4.000	1.938	0				
70111	07Y07, Eckener-Gymnasium: Umbau, Sanierung und Erweiterung; 12105, Kaiserstraße 17-21	2112	18.300	0	0	0	0	0	500	17.800	3,30%	2024	2028	20.112
70112	07Y06, Askanisches Gymnasium: Neubau einer Mensa und ergänzende Unterrichtsräume; 12103, Kaiserin-Augusta-Straße 19/21	2112	8.000	0	0	0	0	0	500	7.500	3,30%	2024	2027	8.792
70211	07Y01, Robert-Blum-Gymnasium: Sanierung und Umbau; 10829, Kolonnenstraße 21	2112	12.200	0	0	0	0	0	500	11.700	3,30%	2024	2027	13.408
70212	07Y03, Rheingau-Gymnasium: Sanierung und Umbau Schulgebäude; 12161, Schwalbacher Str. 3-4	2112	15.700	0	0	0	0	0	500	15.200	3,30%	2024	2027	17.254
3705	Sonderpädagogische Förderzentren													
70201	07S04, Marianne-Cohn-Schule: Sanierung und Umbau Schulgebäude; 12099, Holzmannstr. 7	2112	7.209	0	0	0	0	0	500	6.709	3,30%	2024	2027	7.923
3715	Sportförderung													
71518	Neubau eines Kabinentraktes Halcker Zeile	2112	2.700	0	0	500	1.500	700		0				
Einzelplan 37 Summe					6.500	10.120	18.100	26.700						

alle Angaben in Tsd. €											nachrichtlich			
Kapitel Titel	Bezeichnung	Pos	Gesamt- kosten	finanziert bis 2019	2020	2021	2022	2023	2024	Rest ab 2025	Ø Index in %	BPU / EU / erster Ansatz	Prognose Fertigstellung	fiktive Gesamt- kosten inkl. Index
Einzelplan 38 - Straßen- und Grünflächenamt -														
3800	Tiefbau und Straßenverwaltung													
73801	Neubau des Dielingsgrundes von Zeißpfad bis Bernauer Straße	2113	1.000	0	450	250	0	0						
73802	Neubau der Schwedter Straße von Potsdamer Straße bis Griembergweg	2113	1.000	0	500	400	0	0						
73803	Straßenbrunnen zur Notwasserversorgung des Landes Berlin	2113	500	0	88	88	88	88						
3810	Landschaftsplanung, Grün- und Freiflächen													
71601	Sanierung des Blümelteichs im Volkspark Mariendorf	2112	1.900	1.980	950	417	71	0						
71603	Sanierung der Marienhöhe	2112	1.700	0	200	400	350	150						
71604	Sanierung des Lichtenrader Dorfteichs	2112	1.550	0	700	400	200	150						
71605	Sanierung des Heinrich-von-Kleist-Parks im Bereich des Gartendenkmals	2112	2.500	0	1.100	900	200	200						
71606	Sanierung des Volksparks Mariendorf im Bereich des Gartendenkmals	2112	3.240	0	1.300	1.200	300	300						
81179	Fahrzeuge	213			120	345	0	0						
3820	Friedhöfe													
81179	Fahrzeuge	213			270	0	0	0						
81279	Geräte, technische Einrichtungen, Ausstattungen	213			0	35	0	0						
Einzelplan 38 Summe					5.678	4.435	1.209	888						
Einzelplan 39 - Amt für Soziales -														
3911	Leistungen nach SGB XII und LPfGGaußerhalb von Einrichtungen													
86321	Darlehen nach dem 4. Kapitel SGB XII	2321			397	415	415	415						
86322	Darlehen nach dem SGB XII (ohne 4. Kapitel) und AsylbLG	2321			214	214	214	214						
3912	Leistungen nach SGB XII und LPfGG in Einrichtungen													
86321	Darlehen nach dem 4. Kapitel SGB XII	2321			35	40	40	40						
86322	Darlehen nach dem SGB XII (ohne 4. Kapitel) und AsylbLG	2321			155	155	155	155						
3915	Leistungen für Menschen mit Behinderungen													
86321	Darlehen nach dem 4. Kapitel SGB XII	2321			20	20	20	20						
86322	Darlehen nach dem SGB XII (ohne 4. Kapitel) und AsylbLG	2321			150	150	150	150						
3930	Einrichtungen und Angebote für Seniorinnen und Senioren													
71501	Umbau/Erweiterung des Seniorenwohnhauses Rudolf-Wissel-Haus durch Installation eines barrierefreien Außenaufzuges	2112			100	173	100	173						
71502	Umbau/Erweiterung des Seniorenwohnhauses Winterfeldtstraße 30 durch Installation eines barrierefreien Außenaufzuges	2112			100	195	100	195						
3940	Kommunale Angebote der Wohnungslosenhilfe													
71501	Umbau/Erweiterung der Obdachloseneinrichtung Alboinplatz durch Installation eines barrierefreien Außenaufzuges	2112			100	144	100	144						

alle Angaben in Tsd. €											nachrichtlich				
Kapitel Titel	Bezeichnung	Pos	Gesamt- kosten	finanziert bis 2019	2020	2021	2022	2023	2024	Rest ab 2025	Ø Index in %	BPU / EU / erster Ansatz	Prognose Fertigstellung	fiktive Gesamt- kosten inkl. Index	
3960	Leistungen nach SGB II- Kommunale Träger -														
86319	Darlehen an Leistungsberechtigte nach SGB II	2321			1.336	1.336	1.336	1.336							
3995	Leistungen nach dem Asylbewerberleistungsgesetz														
86322	Darlehen nach dem SGB XII (ohne 4. Kapitel) und AsylbLG	2321			17	17	17	17							
	Einzelplan 39 Summe				2.624	2.859	2.647	2.859							
	Einzelplan 40 - Jugendamt -														
4000	Jugend														
81179	Fahrzeuge	213			0	42	0	0							
4011	Einrichtungen der Jugendarbeit														
70110	Sanierung der Jugendfreizeiteinrichtung Burg	2112	10.140	0	0	0	0	500	500	9.140	3,30%	2023	2026	10.809	
70111	Sanierung der Jugendfreizeiteinrichtung Lortzingclub, 12307, Lortzingstraße 16	2112	5.600	0	0	0	0	500	500	4.600	3,30%	2023	2026	5.970	
81279	Geräte, technische Einrichtungen, Ausstattungen	213			45	45	0	0							
	Einzelplan 40 Summe				45	87	0	1.000							
	Einzelplan 41 - Gesundheitsamt -														
4100	Gesundheit und Jugendgesundheitsdienst														
81279	Geräte, technische Einrichtungen, Ausstattungen	213			51	40	0	0							
	Einzelplan 41 Summe				51	40	0	0							
	Einzelplan 42 - Stadtentwicklungsamt -														
4200	Stadtentwicklung und Quartiersmanagement														
89339	Städtebauliche Einzelmaßnahmen	222			900	900	900	900							
	Einzelplan 42 Summe				900	900	900	900							
	Einzelplan 45 - Allgemeine Finanzangelegenheiten -														
4500	Allgemeine Finanzangelegenheiten														
71901	Pauschale Zuweisungen für Investitionen	2112			4.750	180	2.078	2.087	4.437						
	Einzelplan 45 Summe				4.750	180	2.078	2.087							
	Bezirk Tempelhof-Schöneberg Gesamt				22.336	19.222	24.934	36.434							

alle Angaben in Tsd. €											nachrichtlich			
Kapitel Titel	Bezeichnung	Pos	Gesamt- kosten	finanziert bis 2019	2020	2021	2022	2023	2024	Rest ab 2025	Ø Index in %	BPU / EU / erster Ansatz	Prognose Fertigstellung	fiktive Gesamt- kosten inkl. Index
Bezirk Neukölln														
Einzelplan 33 - Bezirksamt - Politisch- Administrativer Bereich -														
3306	Serviceeinheit Facility Management													
71502	Umbau der Häuser 2 und 3 zu einem zentralen Verwaltungsstandort Süd, Buckower Damm 176	2112	6.450	4.096	0	0	0	0		2.354				
Einzelplan 33 Summe					0	0	0	0						
Einzelplan 34 - Ordnungsamt -														
3400 Ordnung im öffentlichen Raum														
81179	Fahrzeuge	213			45	25	0	0						
Einzelplan 34 Summe					45	25	0	0						
Einzelplan 37 - Schul- und Sportamt -														
3700 Schule und Sport														
81279	Geräte, technische Einrichtungen, Ausstattungen	213			90	90	0	0						
3701 Grundschulen														
70200	08G03, Hans-Fallada-Schule: Sanierung des Schulgebäudes; 12059, Harzer Straße 73	2112	8.492	0	0	0	0	0	500	7.992	3,30%	2024	2028	9.333
70201	08G08, Karlsgarten-Schule: Sanierung des Altbaus und der Sporthalle; 12049, Karlsgartenstraße 6	2112	9.593	0	0	0	0	0	500	9.093	3,30%	2024	2029	10.543
70202	08G09, Regenbogen-Schule: Sanierung des Altbaus; 12053, Morusstraße 32	2112	6.224	0	0	0	0	0	500	5.724	3,30%	2024	2028	6.840
70203	08G13, Bruno-Taut-Schule: Sanierung des Altbaus, des Hortgebäudes und der Sporthalle; 12359, Bruno-Taut-Ring 9 c	2112	6.198	0	0	0	0	0	500	5.698	3,30%	2024	2028	6.812
70204	08G15, Hermann-Sander-Schule: Sanierung des Hauptgebäudes und der Sporthalle; 12351, Mariendorfer Weg 69	2112	8.565	0	0	0	0	0	500	8.065	3,30%	2024	2028	9.413
70205	08G16, Hugo-Heimann-Schule: Sanierung des Hauptgebäudes, des Schulnebengebäudes und der Sporthalle; 12353, Hugo-Heimann-Straße 20	2112	5.813	0	0	0	0	0	500	5.313	3,30%	2024	2028	6.388
70206	08G22, Schule am Regenweiher: Sanierung des Hauptgebäudes, des Schulnebengebäudes und der Sporthalle; 12351, Johannisthaler Chaussee 328	2112	6.293	0	0	0	0	0	500	5.793	3,30%	2024	2028	6.916
70207	08G26, Christoph-Ruden-Schule: Sanierung des Hauptgebäudes, des Erweiterungsbaus und der Sporthalle; 12349, An den Achterhöfen 13	2112	7.115	0	0	0	0	0	500	6.615	3,30%	2024	2028	7.819
70208	08G27, Oskar-Heinroth-Schule: Sanierung des Schulgebäudes und von zwei Sporthallen; 12359, Rohrdommelweg 1	2112	8.294	0	0	0	0	0	500	7.794	3,30%	2024	2028	9.115
70209	08G28, Matthias-Claudius-Schule: Sanierung des Hauptgebäudes sowie der Gymnastik- und Sporthalle; 12355, Köpenicker Straße 148	2112	6.603	0	0	0	0	0	500	6.103	3,30%	2024	2028	7.257
70210	08G30, Schule am Sandsteinweg: Sanierung des Hauptgebäudes, des Klassensterns, des Museum sowie von zwei Sporthallen und drei MUR; 12349, Hornblendeweg 2	2112	9.233	0	0	0	0	0	500	8.733	3,30%	2024	2028	10.147
70211	08G31, Janusz-Korczak-Schule: Sanierung des Schulgebäudes, des Nebengebäudes und der Sporthalle; 12353, Wildhüterweg 5	2112	6.866	0	0	0	0	0	500	6.366	3,30%	2024	2028	7.546
70212	08G34, Lisa-Tetzner-Schule: Sanierung des Schulgebäudes und der Sporthalle; 12353, Hasenhegerweg 12	2112	6.945	0	0	0	0	0	500	6.445	3,30%	2024	2028	7.633

Kapitel Titel	Bezeichnung	Pos	Gesamt- kosten	finanziert bis 2019	alle Angaben in Tsd. €						nachrichtlich			
					2020	2021	2022	2023	2024	Rest ab 2025	Ø Index in %	BPU / EU / erster Ansatz	Prognose Fertigstellung	fiktive Gesamt- kosten inkl. Index
70213	08G35, Schule in der Köllnischen Heide: Sanierung des Hauptgebäudes, des Freizeitgebäudes und der Sporthalle; 12057, Hänsselstraße 6	2112	8.885	0	0	0	0	0	500	8.385	3,30%	2024	2028	9.765
70214	08G01, Rixdorfer Schule: Sanierung des Altbaus inkl. Sporthalle; 12043, Donaustraße 120	2112	10.499	0	0	0	0	0	500	9.999	3,30%	2024	2028	11.538
70215	08G07, Hermann-Boddin-Schule: Sanierung des Altbaus, von zwei Sporthallen, des Schulnebengebäudes sowie Dachgeschoss-Ausbau zur Erweiterung der Mensa; 12053, Boddinstr. 55	2112	16.111	0	0	0	0	0	500	15.611	3,30%	2024	2028	17.706
70219	08G18, Eduard-Mörke-Schule: Sanierung des Hauptgebäudes, der Sporthalle und Erweiterung der Mensa; 12059, Stuttgarter Str. 35	2112	11.578	0	0	0	0	0	500	11.078	3,30%	2024	2028	12.724
71400	08G24, Schule am Teltowkanal: Sanierung der Außen- und Spielflächen; 12347, Rungiusstraße 46	2112	2.225	0	0	0	0	200	1.000	1.025	3,30%	2023	2026	2.372
71401	08G33, Schule am Fliederbusch: Sanierung Außen- und Spielflächen; 12357, Kornradenstraße 2	2112	2.096	0	500	500	1.095	1		0				
71402	08G01, Rixdorfer Schule: Sanierung der Außen- und Spielflächen; 12043, Donaustraße 120	2112	708	0	0	0	0	0	1	707	3,30%	2024	2026	778
71403	08G02, Theodor-Storm-Schule: Sanierung Außen- und Spielflächen; 12043, Hobrechtstraße 76	2112	713	0	0	0	0	0	1	712	3,30%	2024	2026	784
71404	08G03, Hans-Fallada-Schule: Sanierung der Sportplatzfläche; 12059, Harzer Straße 73	2112	565	0	100	465	0	0		0				
71406	08G06, Karl-Weise-Schule: Sanierung des Mobilbaus Filiale; 12049, Lichtenrader Straße 4A	2112	202	0	0	0	0	0	1	201	3,30%	2024	2026	222
71407	08G06, Karl-Weise-Schule: Sanierung des Schulgebäudes und des Mobilbaus; 12049, Weisestraße 20	2112	3.318	0	0	0	0	0	1	3.317	3,30%	2024	2028	3.646
71409	08G07, Hermann-Boddin-Schule: Sanierung der Außen- und Spielflächen; 12053, Boddinstraße 55	2112	1.366	0	0	0	0	0	1	1.365	3,30%	2024	2027	1.501
71410	08G08, Karlsgarten-Schule: Sanierung der Außen- und Spielflächen sowie der Sportplatzfläche; 12049, Karlsgartenstraße 6	2112	1.564	0	0	0	0	0	1	1.563	3,30%	2024	2026	1.719
71411	08G08, Karlsgarten-Schule: Sanierung des Hortgebäudes; 12049, Fontanestraße 8	2112	1.427	0	0	0	0	0	1	1.426	3,30%	2024	2026	1.568
71412	08G08, Karlsgarten-Schule: Sanierung der Außen- und Spielflächen des Hortstandortes; 12049, Fontanestraße 8	2112	568	0	0	0	0	0	1	567	3,30%	2024	2025	624
71413	08G09, Regenbogen-Schule: Sanierung der Außen- und Spielflächen; 12053, Morusstraße 32	2112	1.049	0	0	0	0	0	1	1.048	3,30%	2024	2026	1.153
71414	08G09, Regenbogen-Schule: Sanierung des Hortgebäudes; 12053, Bornsdorfer Straße 15	2112	1.344	0	0	0	0	0	1	1.343	3,30%	2024	2027	1.477
71415	08G09, Regenbogen-Schule: Sanierung der Außen- und Spielflächen; 12053, Bornsdorfer Straße 15	2112	218	0	0	0	0	0	1	217	3,30%	2024	2025	240
71416	08G11, Schliemann-Schule: Sanierung des Altbaus inkl. Sporthalle, des Schulnebengebäudes und des Mensagebäudes; 12355, Groß-Ziethener-Chaussee 81	2112	1.783	0	0	0	0	0	1	1.782	3,30%	2024	2027	1.960
71417	08G11, Schliemann-Schule: Sanierung der Sportplatzfläche; 12355, Groß-Ziethener-Chaussee 81	2112	600	0	100	500	0	0		0				
71418	08G12, Peter-Petersen-Schule: Sanierung des Altbaus; 12053, Jonasstraße 15	2112	2.781	0	0	0	0	0	1	2.780	3,30%	2024	2028	3.056
71419	08G12, Peter-Petersen-Schule: Sanierung der Außen- und Spielflächen; 12053, Jonasstraße 15	2112	455	0	0	0	0	0	1	454	3,30%	2024	2025	500
71420	08G13, Bruno-Taut-Schule: Sanierung der Außen- und Spielflächen sowie der Sportplatzfläche; 12359, Bruno-Taut-Ring 9 c	2112	1.633	0	0	0	0	0	1	1.632	3,30%	2024	2026	1.795
71421	08G14, Konrad-Agahd-Schule: Sanierung des Altbaus; 12053, Thomasstraße 39	2112	3.126	0	0	0	0	0	1	3.125	3,30%	2024	2028	3.435

Kapitel Titel	Bezeichnung	Pos	Gesamt- kosten	finanziert bis 2019	alle Angaben in Tsd. €						nachrichtlich			
					2020	2021	2022	2023	2024	Rest ab 2025	Ø Index in %	BPU / EU / erster Ansatz	Prognose Fertigstellung	fiktive Gesamt- kosten inkl. Index
71422	08G15, Hermann-Sander-Schule: Sanierung der Außen- und Spielflächen; 12351, Mariendorfer Weg 69	2112	1.425	0	0	0	0	0	1	1.424	3,30%	2024	2026	1.566
71423	08G16, Hugo-Heimann-Schule: Sanierung der Außen- und Spielflächen sowie der Sportplatzfläche; 12353, Hugo-Heimann-Straße 20	2112	1.039	0	0	0	0	0	1	1.038	3,30%	2024	2026	1.142
71424	08G16, Hugo-Heimann-Schule: Sanierung des Hortgebäudes; 12353, Hugo-Heimann-Straße 22	2112	1.422	0	0	0	0	0	1	1.421	3,30%	2024	2027	1.563
71425	08G16, Hugo-Heimann-Schule: Sanierung der Außen- und Spielflächen sowie der Sportfläche des Hortes; 12353, Hugo-Heimann-Straße 22	2112	253	0	0	0	0	0	1	252	3,30%	2024	2026	278
71426	08G17, Richard-Schule: Sanierung des Haupt- und Mensagebäudes; 12055, Richardplatz 14	2112	3.012	0	0	0	0	0	1	3.011	3,30%	2024	2028	3.310
71427	08G17, Richard-Schule: Sanierung der Außen- und Spielflächen; 12055, Richardplatz 14	2112	1.620	0	0	0	0	0	1	1.619	3,30%	2024	2026	1.780
71428	08G19, Herman-Nohl-Schule: Sanierung des Hauptgebäudes; 12347, Hannemannstraße 68	2112	1.842	0	0	0	0	0	1	1.841	3,30%	2024	2028	2.024
71429	08G19, Herman-Nohl-Schule: Sanierung des Hortgebäudes; 12347, Riesestraße 4	2112	986	0	0	0	0	0	1	985	3,30%	2024	2027	1.084
71430	08G20, Sonnen-Schule: Sanierung des Schulgebäudes und der Sporthalle; 12057, Dammweg 228	2112	5.027	0	0	0	0	0	1	5.026	3,30%	2024	2028	5.525
71431	08G20, Sonnen-Schule: Sanierung der Außen- und Spielflächen sowie der Sportplatzfläche; 12057, Dammweg 228	2112	1.089	0	0	0	0	0	1	1.088	3,30%	2024	2026	1.197
71432	08G21, Silberstein-Schule: Sanierung des Altbaus, der Sporthalle und des Erweiterungsbaus; 12051, Silbersteinstraße 42	2112	4.104	0	0	0	0	0	1	4.103	3,30%	2024	2028	4.510
71433	08G22, Schule am Regenweiher: Sanierung der Außen- und Spielflächen; 12351, Johannisthaler Chaussee 328	2112	1.475	0	0	0	0	0	1	1.474	3,30%	2024	2026	1.621
71434	08G22, Schule am Regenweiher: Sanierung des Hortgebäudes; 12351, Otto-Wels-Ring 35	2112	2.565	0	0	1.100	1.053	411	1	0				
71435	08G22, Schule am Regenweiher: Sanierung der Außen- und Spielflächen des Hortstandortes; 12351, Otto-Wels-Ring 35	2112	266	0	0	0	0	0	1	265	3,30%	2024	2025	292
71436	08G23, Zürich-Schule: Sanierung des Schulgebäudes der Filiale; 12347, Rungiusstraße 21	2112	415	0	0	0	0	0	1	414	3,30%	2024	2026	456
71437	08G23, Zürich-Schule: Sanierung des Hauptgebäudes, Schulnebengebäudes und der Sporthalle; 12347, Wederstraße 49	2112	2.305	0	0	0	0	0	1	2.304	3,30%	2024	2027	2.533
71438	08G23, Zürich-Schule: Sanierung der Außen- und Spielflächen; 12347, Stuttgarter Straße 35	2112	851	0	0	0	0	0	1	850	3,30%	2024	2026	935
71439	08G24, Schule am Teltowkanal: Sanierung der Klassenhäuser 1 bis 3, des Nebengebäudes, Verwaltungsgebäudes und der Sporthalle; 12347, Rungiusstraße 46	2112	1.399	0	0	0	0	0	1	1.398	3,30%	2024	2027	1.538
71440	08G25, Michael-Ende-Schule: Sanierung des Schulgebäudes inkl. Sporthalle; 12355, Neuhofer Straße 41	2112	3.808	0	0	0	0	0	1	3.807	3,30%	2024	2028	4.185
71441	08G25, Michael-Ende-Schule: Sanierung der Außen- und Spielflächen; 12355, Neuhofer Straße 41	2112	732	0	0	0	0	0	1	731	3,30%	2024	2026	804
71442	08G25, Michael-Ende-Schule: Sanierung des Hortgebäudes; 12355, Neuhofer Straße 35	2112	1.321	0	0	0	0	0	1	1.320	3,30%	2024	2027	1.452
71443	08G25, Michael-Ende-Schule: Sanierung der Außen- und Spielflächen des Hortes; 12355, Neuhofer Straße 35	2112	278	0	0	0	0	0	1	277	3,30%	2024	2026	306
71444	08G26, Christoph-Ruden-Schule: Sanierung der Außen- und Spielflächen sowie der Sportplatzfläche; 12349, An den Achterhöfen 13	2112	2.970	0	0	0	0	0	1	2.969	3,30%	2024	2026	3.264
71445	08G26, Christoph-Ruden-Schule: Sanierung des Hortgebäudes; 12349, An den Achterhöfen 1	2112	2.611	0	0	0	0	0	1	2.610	3,30%	2024	2027	2.869

Kapitel Titel	Bezeichnung	Pos	Gesamt- kosten	finanziert bis 2019	alle Angaben in Tsd. €						nachrichtlich			
					2020	2021	2022	2023	2024	Rest ab 2025	Ø Index in %	BPU / EU / erster Ansatz	Prognose Fertigstellung	fiktive Gesamt- kosten inkl. Index
71446	08G26, Christoph-Ruden-Schule: Sanierung der Außen- und Spielflächen des Hortes; 12349, An den Achterhöfen 1	2112	653	0	0	0	0	0	1	652	3,30%	2024	2026	718
71447	08G27, Oskar-Heinroth-Schule: Sanierung der Außen- und Spielflächen; 12359, Rohrdommelweg 1	2112	1.930	0	0	0	0	0	1	1.929	3,30%	2024	2026	2.121
71448	08G28, Matthias-Claudius-Schule: Sanierung der Außen- und Spielflächen; 12355, Köpenicker Straße 148	2112	1.732	0	0	0	0	0	1	1.731	3,30%	2024	2026	1.903
71449	08G29, Wetzlar-Schule: Sanierung des Schulgebäudes; 12351, Tischlerzeile 34	2112	5.419	0	0	0	100	1.000	1.000	3.319	3,30%	2022	2028	5.598
71450	08G29, Wetzlar-Schule: Sanierung der Spiel- und Außenflächen inklusive Sportwiese und Kleinspielfeld; 12351, Tischlerzeile 37	2112	2.405	0	0	0	0	500	1.000	905	3,30%	2023	2025	2.564
71451	08G30, Schule am Sandsteinweg: Sanierung der Außen- und Spielflächen; 12349, Hornblendeweg 2	2112	4.385	0	0	0	0	0	1	4.384	3,30%	2024	2027	4.819
71452	08G30, Schule am Sandsteinweg: Sanierung von zwei Hortgebäuden; 12349, Muschelkalkweg 6	2112	1.924	0	0	0	0	0	1	1.923	3,30%	2024	2026	2.114
71453	08G30, Schule am Sandsteinweg: Sanierung der Außen- und Spielflächen des Hortes; 12349, Muschelkalkweg 6	2112	314	0	0	0	0	0	1	313	3,30%	2024	2025	345
71454	08G31, Janusz-Korczak-Schule: Sanierung der Außen- und Spielflächen sowie der Sportplatzfläche; 12353, Wildhüterweg 5	2112	1.564	0	0	0	0	0	1	1.563	3,30%	2024	2026	1.719
71455	08G31, Janusz-Korczak-Schule: Sanierung des Hortgebäudes; 12353, Wildhüterweg 8	2112	3.671	0	0	0	100	1.000	1.000	1.571	3,30%	2022	2026	3.792
71456	08G33, Schule am Fliederbusch: Sanierung des Schulgebäudes und der Sporthalle; 12357, Kornradenstraße 2	2112	2.221	0	0	0	0	0	1	2.220	3,30%	2024	2026	2.441
71457	08G34, Lisa-Tetzner-Schule: Sanierung der Außen- und Spielflächen; 12353, Hasenhegerweg 12	2112	1.485	0	0	0	0	0	1	1.484	3,30%	2024	2026	1.632
71458	08G34, Lisa-Tetzner-Schule: Sanierung des Hortgebäudes; 12353, Wildmeisterdamm 281	2112	323	0	0	0	0	0	1	322	3,30%	2024	2025	355
71459	08G34, Lisa-Tetzner-Schule: Sanierung der Außen- und Spielflächen des Hortes; 12353, Wildmeisterdamm 281	2112	363	0	0	0	0	0	1	362	3,30%	2024	2025	399
71460	08G35, Schule in der Kölnischen Heide: Sanierung der Außen- und Spielflächen sowie der Sportplatzfläche; 12057, Hänselstraße 6	2112	2.475	0	0	0	0	500	1.000	975	3,30%	2023	2025	2.638
71461	08G36, Löwenzahn-Schule: Sanierung des Schulgebäudes und der Sporthalle; 12055, Drorystraße 3	2112	4.894	0	0	0	0	0	1	4.893	3,30%	2024	2028	5.379
71462	08G36, Löwenzahn-Schule: Sanierung des Hortgebäudes; 12055, Böhmsche Straße 1	2112	2.245	0	0	0	0	0	1	2.244	3,30%	2024	2026	2.467
71463	08G36, Löwenzahn-Schule: Sanierung der Außen- und Spielflächen des Hortes; 12055, Böhmsche Straße 1	2112	891	0	0	0	0	0	1	890	3,30%	2024	2025	979
71464	08G37, Rose-Oehmichen-Schule: Sanierung des Schulgebäude und der Sporthalle; 12355, Lieselotte-Berger-Straße 65	2112	1.849	0	0	0	0	0	1	1.848	3,30%	2024	2026	2.032
71466	08G03, Hans-Fallada-Schule: Sanierung der Außen- und Spielflächen; 12059, Harzer Straße 73	2112	1.487	0	0	0	0	0	1	1.486	3,30%	2024	2025	1.634
71467	08G09, Regenbogen-Schule: Sanierung des Hortgebäudes; 12053, Morusstraße 29	2112	228	0	0	0	0	0	1	227	3,30%	2024	2025	251
71468	08G11, Schliemann-Schule: Sanierung der Außen- und Spielflächen; 12355, Groß-Ziethener-Chaussee 81	2112	2.770	0	0	0	0	0	1	2.769	3,30%	2024	2026	3.044
81279	Geräte, technische Einrichtungen, Ausstattungen	213			10	10	0	0						

alle Angaben in Tsd. €											nachrichtlich			
Kapitel Titel	Bezeichnung	Pos	Gesamt- kosten	finanziert bis 2019	2020	2021	2022	2023	2024	Rest ab 2025	Ø Index in %	BPU / EU / erster Ansatz	Prognose Fertigstellung	fiktive Gesamt- kosten inkl. Index
3702	Sekundarschulen													
70108	08K05, Clay-Oberschule: Ersatzbau; 12355, Neudecker Weg / August-Froehlich-Straße	2112	65.550	5.973	12.000	12.000	12.000	10.000	10.000	3.577				
70109	08K05, Clay-Schule: Abriss des Zwischenstandortes (Containerbau); 12357, Bildhauerweg 9	2112	7.911	0	0	0	0	0	500	7.411	3,30%	2024	2026	8.694
70200	08K02, Hermann-von-Helmholtz-Schule: Sanierung des Schulgebäudes, des Nebengebäudes und der Sporthalle; 12353, Wutzkyallee 68-84	2112	7.077	0	0	0	0	0	500	6.577	3,30%	2024	2028	7.778
70201	08K12, Kepler-Schule: Sanierung des Schulgebäudes und der Mensa; 12057, Zwillingestraße 21	2112	6.599	0	0	0	0	0	500	6.099	3,30%	2024	2028	7.252
70203	08K09, Röntgen-Schule: Sanierung des Schulgebäudes und der Sporthalle; 12435, Wildenbruchstraße 53	2112	12.144	0	0	0	0	0	500	11.644	3,30%	2024	2028	13.346
70204	08K10, Zuckmayer-Schule: Sanierung des Schulgebäudes und der Sporthalle; 12053, Kopfstraße 55	2112	12.823	0	0	0	0	0	500	12.323	3,30%	2024	2028	14.092
71400	08K02, Hermann-von-Helmholtz-Schule: Sanierung des Hauptgebäudes, Nebengebäudes und der Sporthalle; 12353, Wutzkyallee 68-84	2112	4.393	0	0	0	0	0	1	4.392	3,30%	2024	2028	4.828
71401	08K02, Hermann-von-Helmholtz-Schule: Sanierung der Außen- und Spielflächen sowie der Sportflächen; 12353, Wutzkyallee 68-84	2112	3.861	0	0	0	0	500	1.000	2.361	3,30%	2023	2026	4.116
71402	08K02, Hermann-von-Helmholtz-Schule: Sanierung des Hortgebäudes; 12353, Wutzkyallee 90	2112	2.515	0	0	0	0	0	1	2.514	3,30%	2024	2026	2.764
71403	08K02, Hermann-von-Helmholtz-Schule: Sanierung der Außen- und Spielflächen des Hortes; 12353, Wutzkyallee 68-84	2112	580	0	0	0	0	0	1	579	3,30%	2024	2025	637
71404	08K03, Otto-Hahn-Schule: Sanierung des Schulgebäudes und der Sporthalle; 12359, Buschkrugallee 63	2112	4.737	0	0	0	0	0	1	4.736	3,30%	2024	2028	5.206
71405	08K03, Otto-Hahn-Schule: Sanierung der Außen- und Spielflächen; 12359, Buschkrugallee 63	2112	2.683	0	0	0	0	0	1	2.682	3,30%	2024	2027	2.949
71406	08K04, Heinrich-Mann-Schule: Sanierung des Schulgebäudes, Neben- und Mensagebäudes; 12353, Gerlinger Straße 22	2112	5.390	0	0	0	0	0	1	5.389	3,30%	2024	2028	5.924
71407	08K04, Heinrich-Mann-Schule: Sanierung der Außen- und Spielflächen; 12353, Gerlinger Straße 22	2112	911	0	0	0	0	0	1	910	3,30%	2024	2026	1.001
71408	08K10, Zuckmayer-Schule: Sanierung der Außen- und Spielflächen; 12053, Kopfstraße 55	2112	1.049	0	0	0	0	0	1	1.048	3,30%	2024	2026	1.153
71409	08K11, Alfred-Nobel-Schule: Sanierung des Schulgebäude; 12347, Britzer Damm 164	2112	1.526	0	0	0	0	0	1	1.525	3,30%	2024	2027	1.677
71410	08K11, Alfred-Nobel-Schule: Sanierung der Außen- und Spielflächen; 12347, Britzer Damm 164	2112	871	0	0	0	0	0	1	870	3,30%	2024	2025	957
81279	Geräte, technische Einrichtungen, Ausstattungen	213			20	20	0	0						
3703	Gemeinschaftsschulen													
70101	08K08, 1. Gemeinschaftsschule Neukölln (Campus Rütli): Erweiterungsbauten; 12045, Rütlistraße	2112	28.090	24.404	0	0	1	0	0	3.685				
70103	08K08, 1. Gemeinschaftsschule Neukölln (Campus Rütli): Umbau und Grundsanierung Grundstufengebäude; 12045, Weserstraße 12	2112	6.481	0	0	0	0	0	500	5.981	3,30%	2024	2028	7.123
70200	08K13, Gemeinschaftsschule Campus Efeuweg: Sanierung des Grundschulgebäudes, des Mensagebäudes, von zwei Sporthallen und der Hausmeisterwohnung, 12357, Efeuweg 34	2112	7.829	0	0	0	0	0	1	7.828	3,30%	2024	2028	8.604
70201	08K06, Fritz-Karsen-Schule: Sanierung des Haupt-, Seiten- und Umkleidegebäudes; 12359, Onkel-Bräsig-Str. 76	2112	16.594	0	0	0	0	0	500	16.094	3,30%	2024	2028	18.237

alle Angaben in Tsd. €											nachrichtlich			
Kapitel Titel	Bezeichnung	Pos	Gesamt- kosten	finanziert bis 2019	2020	2021	2022	2023	2024	Rest ab 2025	Ø Index in %	BPU / EU / erster Ansatz	Prognose Fertigstellung	fiktive Gesamt- kosten inkl. Index
70202	08K01, Walter-Gropius-Schule: Sanierung des Hauptgebäudes und der Sporthalle; 12351, Fritz-Erler-Allee 86	2112	21.218	0	0	0	0	0	500	20.718	3,30%	2024	2028	23.319
70203	08K08, 1. Gemeinschaftsschule Neukölln (Campus Rütli): Sanierung des Hauptgebäudes und der Sporthalle; 12045, Rütlistraße 41	2112	7.912	0	0	0	0	0	500	7.412	3,30%	2024	2028	8.695
71300	08K08, 1. Gemeinschaftsschule Neukölln (Campus Rütli): Herstellung der Außenanlagen; 12045, Rütlistraße	2112	3.000	1.491	1.000	0	0	0		509				
71301	08K08, 1. Gemeinschaftsschule Neukölln (Campus Rütli): Erweiterung der Außenanlagen; 12045, Rütlistraße	2112	1.500	0	0	500	999	1		0				
71302	08K08, 1. Gemeinschaftsschule Neukölln (Campus Rütli): Anschlussfinanzierung des Mensaneubaus; 12045, Rütlistraße	2112	3.760	475	441	0	0	0		2.844				
71400	08K06, Fritz-Karsen-Schule: Sanierung der Außen- und Spielflächen der Filiale; 12359, Backbergstraße 37	2112	697	0	497	0	0	0		200				
71401	08K06, Fritz-Karsen-Schule: Sanierung der Außen- und Spielflächen im Grundstufenbereich; 12359, Onkel-Bräsig-Straße 76	2112	762	0	0	0	0	0	1	761	3,30%	2024	2025	837
71402	08K01, Walter-Gropius-Schule: Sanierung der Außen- und Spielflächen sowie der Sportplatzfläche; 12351, Fritz-Erler-Allee 86	2112	3.960	0	0	0	0	0	1	3.959	3,30%	2024	2027	4.352
71403	08K06, Fritz-Karsen-Schule: Sanierung des Hortgebäudes; 12359, Fulhamer Allee 30	2112	1.592	0	0	0	0	0	1	1.591	3,30%	2024	2026	1.750
71404	08K06, Fritz-Karsen-Schule: Sanierung der Außen- und Spielflächen des Hortes; 12359, Fulhamer Allee 30	2112	363	0	0	0	0	0	1	362	3,30%	2024	2025	399
71405	08K08, 1. Gemeinschaftsschule Neukölln (Campus Rütli): Sanierung des Hortgebäudes; 12045, Nansenstraße 10	2112	1.141	0	0	0	0	0	1	1.140	3,30%	2024	2026	1.254
71406	08K13, Gemeischaftsschule Campus Efeuweg: Herrichtung der Außenflächen, Umsetzung im Sinne des Masterplan Campus Efeuweg; 12357, Efeuweg 34	2112	4.752	0	0	0	0	0	1	4.751	3,30%	2024	2027	5.222
81279	Geräte, technische Einrichtungen, Ausstattungen	213			10	10	0	0						
3704	Gymnasien													
70109	08Y05, Leonardo-da-Vinci-Gymnasium: Abriss des Zwischenstandortes (Containerbau); 12349, Haewereweg 35	2112	6.771	0	0	0	0	0	500	6.271	3,30%	2024	2028	7.441
70200	08Y05, Leonardo-da-Vinci-Gymnasium: Ersatzbau; 12349, Christoph-Ruden-Straße 3	2112	30.250	13.609	8.000	6.000	2.640	1	0	0				
70201	08Y02, Albert-Schweitzer-Schule: Sanierung des Hauptgebäudes, Schulneben- und Verwaltungsgebäudes sowie der Sporthalle; 12043, Karl-Marx-Str. 14	2112	12.738	0	0	0	0	0	500	12.238	3,30%	2024	2028	13.999
70202	08Y03, Albert-Einstein-Schule: Teilsanierung des Hauptgebäudes, der Mensa und von drei Sporthallen; 12359, Parchimer Allee 109	2112	20.088	0	0	0	0	0	1	20.087	3,30%	2024	2028	22.077
71400	08Y01, Albrecht-Dürer-Schule: Sanierung des Schulgebäudes; 12051, Emser Straße 133	2112	2.305	0	0	0	0	500	1.000	805	3,30%	2023	2025	2.457
71401	08Y03, Albert-Einstein-Schule: Sanierung der Außen- und Spielflächen inkl. Alfred-Nobel-Schule; 12359, Parchimer Allee 109	2112	3.415	0	0	0	0	0	1	3.414	3,30%	2024	2027	3.753
71402	08Y04, Ernst-Abbe-Schule: Sanierung des Schulgebäudes und des Pausencontainers; 12045, Sonnenallee 79	2112	951	0	0	0	0	0	1	950	3,30%	2024	2026	1.045

alle Angaben in Tsd. €											nachrichtlich			
Kapitel Titel	Bezeichnung	Pos	Gesamt- kosten	finanziert bis 2019	2020	2021	2022	2023	2024	Rest ab 2025	Ø Index in %	BPU / EU / erster Ansatz	Prognose Fertigstellung	fiktive Gesamt- kosten inkl. Index
71403	08Y06, Hannah-Arendt-Schule: Sanierung des Schulgebäudes, der Mensa und der Sporthalle; 12355, Elfriede-Kuhr-Straße 17	2112	4.617	0	0	0	0	0	1	4.616	3,30%	2024	2027	5.074
81279	Geräte, technische Einrichtungen, Ausstattungen	213			20	20	0	0						
3705	Sonderpädagogische Förderzentren													
70202	08S08, Schilling-Schule: Sanierung des Schulgebäudes, des Schulnebengebäudes, MUR, der Sporthalle und des Hortgebäudes; 12359, Paster-Behrens-Str. 81	2112	11.465	0	0	0	0	0	500	10.965	3,30%	2024	2028	12.600
71400	08S04, Schule am Zwickauer Damm: Sanierung des Schulgebäudes und Schulnebengebäudes; 12353, Zwickauer Damm 16	2112	5.427	0	0	0	0	0	1	5.426	3,30%	2024	2028	5.964
71401	08S04, Schule am Zwickauer Damm: Sanierung der Außen- und Spielflächen; 12353, Zwickauer Damm 16	2112	832	0	0	0	300	531	1	0	3,30%	2022	2024	859
71402	08S07, Schule am Bienwaldring: Sanierung der Außen- und Spielflächen; 12349, Breitunger Weg 1	2112	1.128	0	0	0	0	0	1	1.127	3,30%	2024	2026	1.240
71403	08S08, Schilling-Schule: Sanierung der Parkplatzflächen und des Eingangsbereichs; 12359, Paster-Behrens-Straße 81	2112	700	0	350	350	0	0		0				
71404	08S09, Schule an der Windmühle: Sanierung des Schulgebäudes; 12349, Buckower Damm 176	2112	2.771	0	0	0	0	0	1	2.770	3,30%	2024	2027	3.045
71405	08S09, Schule an der Windmühle; Sanierung der Außen- und Spielflächen; 12349, Buckower Damm 176	2112	653	0	0	0	0	300	352	1	3,30%	2023	2025	696
71406	08S08 Schilling-Schule: Sanierung der Außen- und Spielflächen sowie Sportplatzfläche; 12359, Paster-Behrens-Str. 81	2112	3.715	0	0	0	0	0	1	3.714	3,30%	2024	2027	4.083
3715	Sportförderung													
71600	Sportgelände Groß-Ziethener-Chaussee: Neubau von Tennisplätzen als Ersatz für den Wegfall am Efeuweg; 12355, Groß-Ziethener-Chaussee 65	2112	1.000	0	0	0	0	0	1	999	3,30%	2024	2026	1.099
Einzelplan 37 Summe					23.138	21.565	18.288	15.445						
Einzelplan 38 - Straßen- und Grünflächenamt -														
3800	Tiefbau und Straßenverwaltung													
73811	Neubau der Groß-Ziethener Chaussee von Ascherslebener Weg bis Zittauer Straße	2113	920	0	0	0	0	0	1	919	3,50%	2024	2026	1.017
73824	Umbau der Karl-Marx-Straße von Weichselstraße bis Hermannplatz	2113	3.000	0	0	0	900	900	900	300	3,50%	2022	2025	3.105
73831	Neubau der Waßmannsdorfer Chaussee von Hausnummer 9 bis Landesgrenze	2113	4.050	67	0	0	0	0	1	3.982				
73833	Neubau der Planetenstraße von Neuköllnische Allee bis Sonnenallee	2113	700	0	0	0	0	200	500	0	3,50%	2023	2024	749
73835	Neubau Fahrradabstellanlagen	2113	230	17	0	0	0	0		213				
73836	Asphaltierung einer Fahrgasse in der Oderstraße zwischen Grüner Weg und Emser Straße	2113	480	0	480	0	0	0		0				
73837	Neubau einer Rad- und Gehwegverbindung in der Ringslebenstraße zwischen An der Planweide und Am Eichenquast (Teilstück Mauerweg)	2113	120	24	0	0	0	0		96				
73838	Neubau der Kannerstraße zwischen Braunschweiger Straße und Richardstraße	2113	530	0	130	400	0	0		0				
73839	Neubau der Saalestraße im Abschnitt zwischen Niemetzstraße und Sonnenallee	2113	790	0	390	400	0	0		0				
73840	Neubau eines Rad- und Gehweges in der Kanalstraße zwischen Stubenrauchstraße und Köpenicker Straße	2113	1.450	0	0	0	0	0	1	1.449	3,50%	2024	2026	1.602

alle Angaben in Tsd. €											nachrichtlich			
Kapitel Titel	Bezeichnung	Pos	Gesamt- kosten	finanziert bis 2019	2020	2021	2022	2023	2024	Rest ab 2025	Ø Index in %	BPU / EU / erster Ansatz	Prognose Fertigstellung	fiktive Gesamt- kosten inkl. Index
73841	Umbau der August-Fröhlich-Straße zwischen Köpenicker Straße und Neudecker Weg	2113	675	0	0	0	0	100	575	0	3,50%	2023	2024	722
73842	Erneuerung des Ufergeländers am Maybachufer zwischen Kottbusser Damm und Lohmühlenplatz	2113	1.100	0	450	650	0	0		0				
73843	Neubau der Stuttgarter Straße zwischen Thiemannstraße und Treptower Straße	2113	480	0	480	0	0	0		0				
73844	Neubau des Eichenauer Weges im Abschnitt zwischen Waltersdorfer Chaussee und Waßmannsdorfer Chaussee	2113	515	0	0	0	0	0	1	514	3,50%	2024	2025	569
73845	Umbau der Ringbahnstraße zwischen Karl-Marx-Straße und Hertabrücke	2113	1.200	0	0	0	0	500	700	0	3,50%	2023	2024	1.284
73846	Neubau der Straße Am Brandpfuhl zwischen Mohriner Allee und Koppelweg	2113	660	0	0	0	0	1	659	0	3,50%	2023	2024	706
73847	Neubau des Schlangenweges inkl. Verbreiterung des Koppelweges zwischen Schlangenweg und Eisenbahn	2113	665	0	0	0	0	0	1	664	3,50%	2024	2025	735
73848	Brunnenerneuerung	2113	1.100	0	300	300	300	199	1	0				
73849	Neubau des Buckower Damms von Mollner Weg bis Landesgrenze, 2. BA	2113	1.400	0	0	0	0	300	800	300	3,50%	2023	2025	1.498
73850	Neubau des Lößnitzer Weges von Zwickauer Damm bis Groß-Ziethener Chaussee	2113	710	0	0	0	0	0	1	709	3,50%	2024	2026	785
73851	Neubau des Meißner Weges von Zwickauer Damm bis Groß-Ziethener Chaussee	2113	710	0	0	0	0	0	1	709	3,50%	2024	2026	785
3810	Landschaftsplanung, Grün- und Freiflächen													
71600	Ersatzbau des Kinderspielplatzes Walkenrieder Straße 13	2112	310	0	0	0	0	0	1	309	3,60%	2024	2025	343
71602	Ersatzbau des Kinderspielplatz Kirchgasse	2112	220	0	0	0	0	219	1	0	3,60%	2023	2024	236
71603	Grundsanierung der Weg- und Treppenanlagen der Freiluftbühne im Volkspark Hasenheide	2112	250	0	0	0	0	0	1	249	3,60%	2024	2025	277
71604	Grundsanierung der Wege- und Platzflächen in der Grünanlage Reuterplatz	2112	250	0	0	0	0	249	1	0	3,60%	2023	2024	268
71605	Ersatzbau des Kinderspielplatzes Möwenweg 1	2112	750	0	0	0	0	0	1	749	3,60%	2024	2025	831
71606	Ersatzbau des Kinderspielplatzes Bornsdorfer Straße/Lessinghöhe	2112	350	0	0	0	0	349	1	0	3,60%	2023	2024	375
71607	Neubau eines Kinderspielplatzes im Geflügelviertel, Rudow	2112	200	0	0	0	199	1		0	3,60%	2022	2023	207
71608	Ersatzbau des Kinderspielplatzes Wildenbruchplatz	2112	400	0	0	0	0	0	1	399	3,60%	2024	2025	443
71609	Ersatzbau des Kinderspielplatzes Treptower Straße/Teupitzer Straße	2112	700	0	0	0	350	349	1	0	3,60%	2022	2024	725
71610	Grunderneuerung Spielplatz Minningstraße 83	2112	600	0	0	0	0	0	1	599	3,60%	2024	2025	665
71611	Grundsanierung der Wegeflächen Grünverbindung Hänsselstraße/Sonnenallee	2112	150	0	0	0	0	0	1	149	3,60%	2024	2025	166
71612	Grunderneuerung der Promenadenwege und Rahmengrün in der Grünanlage Rudower Fließ zwischen Neuköllner Straße und Landesgrenze	2112	1.000	0	0	0	0	500	500	0	3,60%	2023	2024	1.072
71613	Sanierung des Rudower Dorfteiches und des Umfeldes	2112	200	0	0	0	0	0	1	199	3,60%	2024	2025	222
71690	Grunderneuerung der Wege- und Platzflächen einschl. Treppenanlagen in der Grünanlage Rudower Höhe	2112	1.355	409	0	0	0	0		946				
71691	Ersatzbau des Kinderspielplatzes Mittelweg / Thomashöhe	2112	600	9	0	0	0	0		591				
71692	Ersatzbau des Kinderspielplatzes Pirnaer Str. 29	2112	800	0	300	500	0	0		0				
71693	Grunderneuerung der Wegeflächen in der Grünverbindung Grünzug BBR I südlich der Gutschmidtstraße	2112	360	0	360	0	0	0		0				

alle Angaben in Tsd. €											nachrichtlich			
Kapitel Titel	Bezeichnung	Pos	Gesamt- kosten	finanziert bis 2019	2020	2021	2022	2023	2024	Rest ab 2025	Ø Index in %	BPU / EU / erster Ansatz	Prognose Fertigstellung	fiktive Gesamt- kosten inkl. Index
71694	Grunderneuerung der Wegeflächen in der Grünanlage am Delfter Ufer - Bereich Haarlemer Straße	2112	220	0	0	0	0	0		220				
71695	Grunderneuerung der Wegeflächen in der Grünverbindung Breitunger Weg	2112	290	0	0	290	0	0		0				
71696	Grunderneuerung der Grünanlage Rohrdommelweg	2112	160	142	0	0	0	0		18				
71697	Grunderneuerung der Wegeflächen in der Grünanlage Margueritenring	2112	226	222	0	0	0	0		4				
71698	Grundsanierung der Wegeflächen Lilienthalweg	2112	250	0	250	0	0	0		0				
71699	Ersatzbau des Kinderspielplatzes Buschkrugallee 160 mit Schutzwand	2112	200	3	0	0	0	0		197				
81179	Fahrzeuge	213			250	0	0	0						
3820 Friedhöfe														
71604	Umgestaltung und Neuanlage von Begräbnisstätten auf den landeseigenen Friedhöfen, 2. BA	2112	300	100	100	100	0	0		0				
71605	Grunderneuerung von Friedhofsflächen	2112	480	0	0	0	120	120	120	120	3,60%	2022	2025	497
81179	Fahrzeuge	213			220	0	0	0						
Einzelplan 38 Summe					3.710	2.640	1.869	3.987						
Einzelplan 39 - Amt für Soziales -														
3911 Leistungen nach SGB XII und LPfGG außerhalb von Einrichtungen														
86321	Darlehen nach dem 4. Kapitel SGB XII	2321			316	331	310	310						
86322	Darlehen nach dem SGB XII (ohne 4. Kapitel) und AsylbLG	2321			170	170	170	170						
3912 Leistungen nach SGB XII und LPfGG in Einrichtungen														
86321	Darlehen nach dem 4. Kapitel SGB XII	2321			7	9	5	5						
86322	Darlehen nach dem SGB XII (ohne 4. Kapitel) und AsylbLG	2321			120	120	150	150						
3915 Leistungen für Menschen mit Behinderungen														
86321	Darlehen nach dem 4. Kapitel SGB XII	2321			5	5	5	5						
86322	Darlehen nach dem SGB XII (ohne 4. Kapitel) und AsylbLG	2321			1	1	1	1						
3960 Leistungen nach SGB II - Kommunale Träger -														
86319	Darlehen an Leistungsberechtigte nach SGB II	2321			1.446	1.447	1.500	1.500						
3995 Leistungen nach dem Asylbewerberleistungsgesetz														
86322	Darlehen nach dem SGB XII (ohne 4. Kapitel) und AsylbLG	2321			14	14	20	20						
Einzelplan 39 Summe					2.079	2.097	2.161	2.161						

alle Angaben in Tsd. €											nachrichtlich			
Kapitel Titel	Bezeichnung	Pos	Gesamt- kosten	finanziert bis 2019	2020	2021	2022	2023	2024	Rest ab 2025	Ø Index in %	BPU / EU / erster Ansatz	Prognose Fertigstellung	fiktive Gesamt- kosten inkl. Index
Einzelplan 40 - Jugendamt -														
4011	Einrichtungen der Jugendarbeit													
71502	Sanierung der Kinder- und Jugendfreizeiteinrichtung Wilde Rübe	2112	1.500	0	0	0	0	350	1.000	150	3,30%	2023	2025	1.599
71503	Abriss und Neubau Gartenhaus Wutzkyallee - Zentrum für Familienförderung	2112	3.750	0	0	0	0	950	1.000	1.800	3,30%	2023	2026	3.998
71505	Sanierung der Jugend- und Freizeiteinrichtung Manege	2112	5.270	0	0	0	0	2.000	3.270	0	3,30%	2023	2024	5.618
71506	Pädagogisch betreuter Spielplatz Wildhüterweg, Abriss und Neubau des Gebäudes	2112	2.900	0	0	0	0	0	1	2.899	3,30%	2024	2027	3.187
71600	Gestaltung des Außengeländes des pädagogisch betreuten Spielplatzes Wilde Rübe	2112	500	0	0	0	0	0	1	499	3,60%	2024	2025	554
71601	Pavillon/Kiosk (Container) für Spielplatzbetreuung und Geräteverleih, barrierefreie Erschließung der Lessinghöhe	2112	500	0	0	0	0	499	1	0	3,60%	2023	2024	536
81279	Geräte, technische Einrichtungen, Ausstattungen	213			150	120	0	0						
82164	Kauf von Grundstücken für das Verwaltungs- und das Stiftungsvermögen	212			0	0	0	1						
4021	Kindertagesbetreuung													
89353	Bezirkszuschuss zum Ausbau der Tagespflege im Rahmen der Investitionsprogramme Kinderbetreuungsfinanzierung	222			6	0	0	0						
4044	Leistungen nach SGB XII und LPfGG außerhalb von Einrichtungen													
86322	Darlehen nach dem SGB XII (ohne 4. Kapitel) und AsylbLG	2321			1	1	0	0						
Einzelplan 40 Summe					157	121	0	3.800						
Einzelplan 42 - Stadtentwicklungsamt -														
4200	Stadtentwicklung und Quartiersmanagement													
81259	Geräte, technische Einrichtungen, Ausstattungen für die verfahrensabhängige IKT	213			0	12	0	0						
88305	Infrastrukturmaßnahmen in Stadterneuerungsgebieten	2212			1	1	0	0						
89331	Städtebauliche Sanierungs- und Entwicklungsmaßnahmen	222			1.217	1.217	1.217	1.217						
89339	Städtebauliche Einzelmaßnahmen	222			150	150	150	150						
4202	Vermessung													
81179	Fahrzeuge	213			40	0	0	0						
Einzelplan 42 Summe					1.408	1.380	1.367	1.367						
Einzelplan 45 - Allgemeine Finanzangelegenheiten -														
4500	Allgemeine Finanzangelegenheiten													
71901	Pauschale Zuweisungen für Investitionen	2112			197	370	909	0	0					
71903	Pauschale Minderausgaben für Bauinvestitionen	2112			0	0	0	-6.806	-11.056					
81178	Neue Beschaffungen mit Gesamtkosten bis zu 100 TEUR	213			0	0	100	962						
Einzelplan 45 Summe					197	370	1.009	-5.844						
Bezirk Neukölln Gesamt					30.734	28.198	24.694	20.916						

alle Angaben in Tsd. €											nachrichtlich				
Kapitel Titel	Bezeichnung	Pos	Gesamt- kosten	finanziert bis 2019	2020	2021	2022	2023	2024	Rest ab 2025	Ø Index in %	BPU / EU / erster Ansatz	Prognose Fertigstellung	fiktive Gesamt- kosten inkl. Index	
Bezirk Treptow-Köpenick															
Einzelplan 33 - Bezirksamt - Politisch- Administrativer Bereich -															
3306	Serviceeinheit Facility Management														
70100	Denkmalgerechte Sanierung des Strandbades Müggelsee	2112	10.542	1.030	1.000	1.000	2.000	2.000	2.000	1.512					
71503	Komplettsanierung und barrierefreie Erschließung des Dienstgebäudes, 2. BA; 12489, Hans-Schmidt-Str. 6/8	2112	5.200	0	2.050	1.588	1.562	0		0					
3307 Serviceeinheit Personal und Finanzen															
86379	Darlehen für Rechtsverteidigung	2321			1	1	0	0							
Einzelplan 33 Summe					3.051	2.589	3.562	2.000							
Einzelplan 36 - Amt für Weiterbildung und Kultur -															
3610	Volkshochschulen														
71501	Volkshochschule Baumschulenweg Ausbau Dachgeschoss; 14237, Baumschulenstraße 81	2112	1.284	0	0	100	1.000	184		0					
3620	Musikschulen														
71501	Neubau einer Musikschule in Kooperation mit der VHS und der Tiertafel inkl. Herrichten der Außenanlagen; 12437, Mörickestraße	2112	4.500	0	0	500	4.000	0		0					
71502	Neubau einer Musikschule in Kooperation mit dem Kiezklub Johannisthal am Standort Rathaus Johannisthal; 12487, Sterndamm 102	2112	4.500	0	0	0	0	50	2.000	2.450	3,30%	2023	2027	4.797	
Einzelplan 36 Summe					0	600	5.000	234							
Einzelplan 37 - Schul- und Sportamt -															
3701	Grundschulen														
70102	09G03, Schule am Heidekampgraben: Sanierung und Erweiterung Grundschule; 12437, Hänselstraße 14	2112	9.300	0	0	0	0	0	500	8.800	3,30%	2024	2028	10.221	
70104	09G20, Müggelheimer Schule: Gesamtsanierung und Erweiterungsbau; 12559, Odernheimer Straße 28	2112	9.600	0	0	0	0	500	1.000	8.100	3,30%	2023	2028	10.234	
70105	09Gn02, Schule Stillerzeile: Reaktivierung Schulstandort, Neubau Mehrzweckraum mit Mensa, Neubau Sporthalle; 12587, Stillerzeile 100	2112	8.800	0	0	500	1.000	3.000	3.000	1.300					
70106	09G26, Schule an den Püttbergen: Erweiterungsbau; 12589, Fürstenwalder Allee 182	2112	6.500	0	0	0	0	500	1.000	5.000	3,30%	2023	2027	6.929	
70107	09G21, Edison-Schule: Gesamtsanierung und Erweiterungsbau; 12459, Wattstraße 69-70	2112	7.700	0	0	0	0	500	1.000	6.200	3,30%	2023	2028	8.208	
70108	09G31, Schule Keplerstraße: Wiedereröffnung Grundschule / Abriss Zwischenbau / Neubau Sporthalle; 12557, Keplerstraße 7 und 10	2112	9.950	0	0	0	0	500	1.000	8.450	3,30%	2023	2028	10.607	
70111	09G07, Schule an der alten Feuerwache: Neubau Sporthalle inkl. Abriss Bestandshalle; 12439, Schnellerstraße 31	2112	6.000	0	0	0	0	0	500	5.500	3,30%	2024	2028	6.594	
70112	09G10, Schule am Berg; Neubau einer Sporthalle und eines Mehrzweckraums/Mensa inkl. Abriss Bestandsbau und Außenanlagen; 12524, Köpenicker Straße 31	2112	7.300	0	0	0	0	0	500	6.800	3,30%	2024	2028	8.023	
70585	09Gn05, Schule Grüne Trift: Reaktivierung als Grundschule, Gesamtsanierung Bestandsgebäude; 12559, Grüne Trift 23	2112	9.900	0	0	0	500	1.000	3.000	5.400	3,30%	2022	2027	10.227	

Kapitel Titel	Bezeichnung	Pos	Gesamt- kosten	finanziert bis 2019	alle Angaben in Tsd. €						nachrichtlich			
					2020	2021	2022	2023	2024	Rest ab 2025	Ø Index in %	BPU / EU / erster Ansatz	Prognose Fertigstellung	fiktive Gesamt- kosten inkl. Index
70586	09G16, Wendenschloß-Schule: Gesamt-sanierung und Erweiterungsbau; 12557, Köpenzeile 123	2112	9.500	0	0	0	3.000	3.000	3.000	500	3,30%	2022	2025	9.814
70610	Errichtung von Interimsstandorten auf Schulgrundstücken	2112	13.450	0	0	8.000	2.500	2.800	150	0				
70611	Errichtung von Interimsstandorten auf Schulgrundstücken	2112	17.150	0	0	5.600	3.050	5.000	3.000	500				
70630	Errichtung von Interimsstandorten als Drehscheiben	2112	9.100	0	0	5.750	0	0	0	3.350				
70640	Errichtung von Interimsstandorten als Sporthallen	2112	1.330	0	0	1.330	0	0	0	0				
71301	09G27, Friedrichshagener Schule: Neubau Mehrzweck-/Speiseraum; behindertengerechte Erschließung Sporthalle; 12587, Peter-Hille-Straße 7	2112	7.140	142	2.412	2.000	3.000	3.600		-4.014				
71302	09G09, Heide-Schule Filiale: Erweiterung der Schule durch Reaktivierung fremdgenutzter Bereiche, energetische Sanierung, Schaffung Barrierefreiheit; 12489, Waldstraße 7	2112	4.500	0	0	0	600	2.000		1.900	3,30%	2022	2026	4.649
71304	09G22, Schule an der Wuhlheide: Neubau Mehrzweckraum/Mensa; 12459, Kottmeierstraße 2-4	2112	4.500	0	0	300	2.000	2.000		200				
71351	09G06, Melli-Beese-Schule: Erweiterung Grundschule; 12487, Engelhardstraße 18	2112	5.450	65	2.232	2.252	3.412	0		-2.511				
71401	09G29, Schmöckwitzer Insel-Schule: energetische Sanierung des Gesamtstandortes, barrierefreie Erschließung; 12527, Adlergestell 776	2112	4.307	0	0	500	0	1.500	1.500	807				
71402	09G01, Bouché-Schule: energetische Sanierung Bestandsgebäude, Schaffung Barrierefreiheit; 12435, Bouchéstraße 5-10	2112	3.600	0	0	0	0	2.000		1.600	3,30%	2023	2026	3.838
71403	09G25, Müggelschloßschen Schule: Barrierefreie Erschließung und Umsetzung Brandschutzmaßnahmen; 12559, Alfred Randt Straße 54	2112	3.976	0	1.500	2.000	450	26		0				
71404	09G27, Friedrichshagener Schule: Hortgebäude Energetische Sanierung, barrierefreie Erschließung, Einbau von Sicherheitstechnik; 12587, Peter Hille Straße 18	2112	4.900	0	0	0	0	500		4.400	3,30%	2023	2027	5.223
81208	Investive Lehrmittel und Unterrichtsmaterialien in Schulen	213			10	60	0	0						
81209	Investive IKT-Lehrmittel und -Unterrichtsmaterialien in Schulen	213			40	40	0	0						
81279	Geräte, technische Einrichtungen, Ausstattungen	213			150	150	0	0						
3702	Sekundarschulen													
70101	09K06, Hans-Grade-Schule: Ausbau und Erweiterung des Schulstandortes einschl. Anbau eines Mehrzweckraums/Aula; 12487, Heuberger Weg 37	2112	7.190	0	500	1.000	2.000	690	0	3.000				
70104	09K05, Wilhelm-Bölsche-Schule: Abriss MUR / Container als Ausweichfläche / Errichtung eines Schulergänzungsbaus; 12587, Aßmannstraße 11	2112	9.500	0	0	500	3.000	4.000	2.000	0				
70107	09K04, Isaac Newton Schule: Neubau Schulergänzungsbaus, Neubau Sporthalle; 12459, Zeppelinstraße 76-80	2112	9.563	0	0	0	0	500	1.000	8.063	3,30%	2023	2028	10.194
70108	09K01 Merian-Schule, Filiale Mittelheide: Neubau einer Sporthalle inkl. Abriss der Bestandshalle, Sanierung Schulsportplatz/Schulfreifläche; 12555, Mittelheide 49	2112	6.980	0	0	0	0	0	500	6.480	3,30%	2024	2028	7.671
70585	09K09, Grünauer Schule: Erweiterung Schulstandort zur Gemeinschaftsschule; 12527, Walchenseestraße 40	2112	13.250	5.234	3.000	2.082	2.500	434	0	0				
70630	Errichtung von Interimsstandorten als Drehscheiben	2112	9.100	0	0	5.750	0	0	0	3.350				
70640	Errichtung von Interimsstandorten als Sporthallen	2112	450	0	0	0	0	0	450	0	3,30%	2024	2024	495
70641	Errichtung von Interimsstandorten als Sporthallen	2112	450	0	0	0	0	0	450	0	3,30%	2024	2024	495

alle Angaben in Tsd. €											nachrichtlich			
Kapitel Titel	Bezeichnung	Pos	Gesamt- kosten	finanziert bis 2019	2020	2021	2022	2023	2024	Rest ab 2025	Ø Index in %	BPU / EU / erster Ansatz	Prognose Fertigstellung	fiktive Gesamt- kosten inkl. Index
71402	09K01, Merian-Schule: energetische Sanierung Bestandsgebäude, Schaffung Barrierefreiheit; 12555; Hoernlestraße 80	2112	2.400	0	0	0	1.200	1.000		200	3,30%	2022	2025	2.479
71403	09K03, Fritz-Kühn-Schule: energetische Sanierung Bestandsgebäude, Schaffung Barrierefreiheit; 12526, Dahmestraße 36-45	2112	2.700	0	0	0	500	1.500		700	3,30%	2022	2025	2.789
81208	Investive Lehrmittel und Unterrichtsmaterialien in Schulen	213			50	100	0	0						
81209	Investive IKT-Lehrmittel und -Unterrichtsmaterialien in Schulen	213			20	20	0	0						
81279	Geräte, technische Einrichtungen, Ausstattungen	213			80	80	0	0						
3703	Gemeinschaftsschulen													
70101	09K07, Sophie-Brahe-Schule: Neubau einer Sporthalle mit Sportfunktionsgebäude inkl. Abriss Tonnenhalle; 12435, Am Plänterwald 17/23	2112	7.700	0	0	0	0	0	500	7.200	3,30%	2024	2028	8.462
70103	09K02, Anna-Seghers-Schule: Ausbau und Erweiterung des Schulstandortes; 12489, Radickestraße 43	2112	30.200	0	0	0	0	500	1.000	28.700	3,30%	2023	2028	32.193
70640	Errichtung von Interimsstandorten als Sporthallen	2112	1.330	0	0	0	0	0	1.330	0	3,30%	2024	2024	1.462
71401	09K07, Sophie-Brahe-Schule, Standort Willi-Sänger-Straße: Gesamtanierung Schulfreiflächen; 12437, Willi-Sänger-Straße 1	2112	1.340	0	1.340	0	0	0		0				
81208	Investive Lehrmittel und Unterrichtsmaterialien in Schulen	213			10	100	0	0						
81209	Investive IKT-Lehrmittel und -Unterrichtsmaterialien in Schulen	213			20	20	0	0						
81279	Geräte, technische Einrichtungen, Ausstattungen	213			70	70	0	0						
3704	Gymnasien													
71401	09Y06, Gerhart-Hauptmann-Schule: energetische Sanierung Fassade, Fenster Bestandsgebäude, Schaffung Barrierefreiheit; 12587, Bruno-Wille Straße 37-45	2112	1.800	0	0	800	800	200		0				
71402	09Y04, Anne-Frank-Schule: energetische Sanierung, Schaffung Barrierefreiheit; 12524, Uranusstraße 15-17	2112	1.800	0	0	0	500	1.300		0	3,30%	2022	2023	1.859
71403	09Y05, Alexander-von-Humboldt-Schule: energetische Sanierung Dach Bestandsgebäude, Schaffung Barrierefreiheit; 12555, Oberspreestraße 173	2112	6.671	0	800	2.000	2.000	1.848		23				
71404	09Y06, Gerhart-Hauptmann-Schule: Sanierung Schulfreifläche; 12587, Bruno-Wille Straße 37-45	2112	3.000	0	0	0	0	500		2.500	3,30%	2023	2026	3.198
81208	Investive Lehrmittel und Unterrichtsmaterialien in Schulen	213			10	100	0	0						
81209	Investive IKT-Lehrmittel und -Unterrichtsmaterialien in Schulen	213			30	30	0	0						
81279	Geräte, technische Einrichtungen, Ausstattungen	213			80	80	0	0						
3705	Sonderpädagogische Förderzentren													
71403	09S04, Ahorn-Schule: energetische Sanierung Sporthalle, Schaffung Barrierefreiheit Hauptgebäude;	2112	2.700	0	0	1.000	500	1.000		200				
81208	Investive Lehrmittel und Unterrichtsmaterialien in Schulen	213			10	10	0	0						
81209	Investive IKT-Lehrmittel und -Unterrichtsmaterialien in Schulen	213			10	10	0	0						
81279	Geräte, technische Einrichtungen, Ausstattungen	213			30	30	0	0						

alle Angaben in Tsd. €											nachrichtlich			
Kapitel Titel	Bezeichnung	Pos	Gesamt- kosten	finanziert bis 2019	2020	2021	2022	2023	2024	Rest ab 2025	Ø Index in %	BPU / EU / erster Ansatz	Prognose Fertigstellung	fiktive Gesamt- kosten inkl. Index
3715	Sportförderung													
71524	Sanierung der Sportanlage Hirtenfließ; Finkengasse 7	2112	752	715	0	0	0	0		37				
81279	Geräte, technische Einrichtungen, Ausstattungen	213			1	1	0	0						
	Einzelplan 37 Summe				12.405	42.265	32.512	41.898						
	Einzelplan 38 - Straßen- und Grünflächenamt -													
3800	Tiefbau und Straßenverwaltung													
72052	Fürstenwalder Damm zwischen Müggelseedamm und Bölschestr.	2113	5.052	4.077	180	200	200	200	195	0				
72072	Neubau des ersten Abschnitts der Ost-West-Trasse zwischen Straße An der Wuhlheide und Mahlsdorfer Straße	2113	7.158	630	500	500	0	0	0	5.528				
73807	Neubau der Müngersdorfer Straße (ehemals Straße 111)	2113	418	11	0	0	0	0		407				
73818	Grundhafte Sanierung der Wedegomstraße von Ortolfstraße bis Peenestraße	2113	1.280	155	233	63	547	0		282				
73822	Umbau der Straße Am Wiesenrain	2113	460	21	0	0	0	380		59	3,50%	2023	2025	492
73824	Ausbau Wilhelminenhofstraße von Ostendstraße bis Spreeufer und Spreeufer bis Schnellerstraße / geplante Wilhelminenhofbrücke	2113	4.750	58	0	0	0	0		4.692				
73825	Ausbau der Gilgenburger Straße	2113	450	51	399	0	0	0		0				
73829	Bohnsdorfer Kreisel	2113	4.808	2.598	948	751	0	0		511				
73832	Umbau Verlängerte Werderstraße zwischen Besenbinderstraße und Goldsternweg einschließlich Abzweig	2113	805	802	0	0	0	0		3				
73833	Umbau der Normannenstraße zwischen Grünauer Straße und Cimbernstraße	2113	1.100	31	0	0	0	0		1.069				
73834	Umbau der Germanenstraße zwischen Normannenstraße und Ewaldstraße	2113	3.400	0	200	650	1.037	1.363		150				
73835	Umbau der Rudower Straße zwischen Köpenicker Straße und Wedegomstraße	2113	2.710	654	800	800	345	0		111				
73839	Umbau der Schulzendorfer Straße von Kreuzung Buntzelstraße/Waltersdorfer Straße bis zur Landesgrenze/Waldstraße	2113	3.000	0	349	665	1.000	686		300				
73841	Neubau der Nalepastraße zwischen Rummelsburger Landstraße und KGA "Wilhelmstrand"	2113	1.700	0	200	200	200	700		400				
81179	Fahrzeuge	213			40	30	0	0						
3810	Landschaftsplanung, Grün- und Freiflächen													
71604	Sanierung Kinderspielplatz Anna-Seghers-Straße	2112	207	165	0	0	0	0		42				
71606	Neubau Grünzug Springbornstraße	2112	200	0	0	100	100	0		0				
71609	Wegebau Wuhleweg zwischen Straße Am Bahndamm und Mozartstraße	2112	100	0	50	0	0	0		50				
71610	Neubau einer öffentlichen Grünanlage Johannisthaler Park	2112	270	0	0	50	220	0		0				
71611	Neubau Spielplatz Möllhausenufer	2112	220	0	0	100	120	0		0				
71612	Neubau eines Wasserspielplatzes im Dammweg (Plansche)	2112	800	0	0	100	0	0		700				
71613	Grundhafte Erneuerung der Wege im Hasselwerder Park	2112	166	0	166	0	0	0		0				
71614	Grundhafte Erneuerung des Wegesystems in der Grünanlage Schlesischer Busch	2112	240	0	0	240	0	0		0				
71615	Neubau eines Ufergrünzuges am Mellowpark	2112	441	0	0	0	0	221		220	3,60%	2023	2025	473

alle Angaben in Tsd. €											nachrichtlich			
Kapitel Titel	Bezeichnung	Pos	Gesamt- kosten	finanziert bis 2019	2020	2021	2022	2023	2024	Rest ab 2025	Ø Index in %	BPU / EU / erster Ansatz	Prognose Fertigstellung	fiktive Gesamt- kosten inkl. Index
71616	Grundhafte Erneuerung des Wegesystems in der Grünanlage Sanierung Platz des 23. April	2112	550	0	0	0	0	275		275	3,60%	2023	2025	590
81179	Fahrzeuge	213			130	120	0	0						
81279	Geräte, technische Einrichtungen, Ausstattungen	213			50	95	0	0						
3820	Friedhöfe													
71600	Sanierung denkmalgeschützte Urnenanlage neben dem Krematorium	2112	430	47	82	70	0	0		231				
81179	Fahrzeuge	213			40	30	0	0						
81279	Geräte, technische Einrichtungen, Ausstattungen	213			145	45	0	0						
Einzelplan 38 Summe					4.512	4.809	3.769	3.825						
Einzelplan 39 - Amt für Soziales -														
3911	Leistungen nach SGB XII und LPfGG außerhalb von Einrichtungen													
86321	Darlehen nach dem 4. Kapitel SGB XII	2321			146	159	230	230						
86322	Darlehen nach dem SGB XII (ohne 4. Kapitel) und AsylbLG	2321			132	132	150	150						
3912	Leistungen nach SGB XII und LPfGG in Einrichtungen													
86321	Darlehen nach dem 4. Kapitel SGB XII	2321			5	5	9	9						
86322	Darlehen nach dem SGB XII (ohne 4. Kapitel) und AsylbLG	2321			5	5	50	50						
3915	Leistungen für Menschen mit Behinderungen													
86321	Darlehen nach dem 4. Kapitel SGB XII	2321			100	100	100	100						
86322	Darlehen nach dem SGB XII (ohne 4. Kapitel) und AsylbLG	2321			5	5	5	5						
3930	Einrichtungen und Angebote für Seniorinnen und Senioren													
71502	Neubau Kiezclub Allende-Viertel	2112	2.311	0	0	0	0	1.056		1.255	3,30%	2023	2026	2.464
71503	Kiezklub Wendenschloßstraße Ausbau Dachgeschoss, Wendenschloßstraße 404	2112	393	0	0	0	0	50		343	3,30%	2023	2025	419
71504	Neubau Kiezclub Baumschulenweg, Dornbrunner Straße	2112	2.628	4	500	2.000	496	0		-372				
71505	Neubau Kiezklub Wohngebiet Güterbahnhof Nord, Berlin-Köpenick	2112	2.311	0	0	0	0	50		2.261	3,30%	2023	2027	2.464
71506	Ersatzneubau Kiezklub KES, Berlin-Oberschöneweide	2112	2.311	0	0	0	0	50		2.261	3,30%	2023	2027	2.464
71507	Erweiterungsbau Kiezklub Gerard Philipe, Karl-Kunger-Straße in Berlin Alt-Treptow	2112	2.311	0	0	0	0	50		2.261	3,30%	2023	2027	2.464
81279	Geräte, technische Einrichtungen, Ausstattungen	213			25	20	0	0						
3960	Leistungen nach SGB II - Kommunale Träger -													
86319	Darlehen an Leistungsberechtigte nach SGB II	2321			1.615	1.615	1.700	1.700						
3995	Leistungen nach dem Asylbewerberleistungsgesetz													
86322	Darlehen nach dem SGB XII (ohne 4. Kapitel) und AsylbLG	2321			10	10	50	50						
Einzelplan 39 Summe					2.543	4.051	2.790	3.550						

alle Angaben in Tsd. €											nachrichtlich				
Kapitel Titel	Bezeichnung	Pos	Gesamt- kosten	finanziert bis 2019	2020	2021	2022	2023	2024	Rest ab 2025	Ø Index in %	BPU / EU / erster Ansatz	Prognose Fertigstellung	fiktive Gesamt- kosten inkl. Index	
Einzelplan 40 - Jugendamt -															
4000	Jugend														
81279	Geräte, technische Einrichtungen, Ausstattungen für die verfahrensabhängige IKT	213			30	0	0	0							
4011	Einrichtungen der Jugendarbeit														
71502	Neubau einer Jugendfreizeiteinrichtung für den Kinderklub Keplerstraße am Standort Berlin-Oberschöneweide	2112	3.356	0	500	1.000	1.000	856		0					
71503	Neubau einer Jugendfreizeiteinrichtung für den Jugendclub Grimau am Standort Berlin-Adlershof	2112	3.356	0	0	1.500	1.856	0		0					
71504	Neubau einer Jugendfreizeiteinrichtung in Müggelheim; 12559, Annweilerweg 26	2112	2.372	0	0	0	0	100		2.272	3,30%	2023	2027	2.529	
71505	Neubau einer Jugendfreizeiteinrichtung in Berlin-Köpenick; 12555, An der Wuhlheide 256	2112	3.356	0	0	0	0	100		3.256	3,30%	2023	2027	3.577	
81279	Geräte, technische Einrichtungen, Ausstattungen	213			25	25	0	0							
4021	Kindertagesbetreuung														
89353	Bezirkszuschuss zum Ausbau der Tagespflege im Rahmen der Investitionsprogramme Kinderbetreuungsfinanzierung	222			5	5	5	5							
Einzelplan 40 Summe					560	2.530	2.861	1.061							
Einzelplan 42 - Stadtentwicklungsamt -															
4200	Stadtentwicklung und Quartiersmanagement														
89331	Städtebauliche Sanierungs- und Entwicklungsmaßnahmen	222			750	750	750	750							
89339	Städtebauliche Einzelmaßnahmen	222			400	400	400	400							
4201	Bau- und Wohnungsaufsicht														
81259	Geräte, technische Einrichtungen, Ausstattungen für die verfahrensabhängige IKT	213			10	10	0	0							
81279	Geräte, technische Einrichtungen, Ausstattungen	213			10	10	0	0							
4202	Vermessung														
81179	Fahrzeuge	213			29	29	0	0							
81259	Geräte, technische Einrichtungen, Ausstattungen für die verfahrenshängige IKT	213			60	65	0	0							
81279	Geräte, technische Einrichtungen, Ausstattungen	213			29	20	0	0							
Einzelplan 42 Summe					1.288	1.284	1.150	1.150							
Einzelplan 45 - Allgemeine Finanzangelegenheiten -															
4500	Allgemeine Finanzangelegenheiten														
71901	Pauschale Zuweisungen für Investitionen	2112			0	0	0	0	3.242						
71903	Pauschale Minderausgaben für Bauinvestitionen	2112			-8.019	-15.917	-21.703	-18.403	0						
81178	Neue Beschaffungen mit Gesamtkosten bis zu 100 TEUR	213			0	0	1.004	839							
Einzelplan 45 Summe					-8.019	-15.917	-20.699	-17.564							
Bezirk Treptow-Köpenick Gesamt					16.340	42.211	30.945	36.154							

alle Angaben in Tsd. €											nachrichtlich				
Kapitel Titel	Bezeichnung	Pos	Gesamt- kosten	finanziert bis 2019	2020	2021	2022	2023	2024	Rest ab 2025	Ø Index in %	BPU / EU / erster Ansatz	Prognose Fertigstellung	fiktive Gesamt- kosten inkl. Index	
Bezirk Marzahn-Hellersdorf															
Einzelplan 33 - Bezirksamt - Politisch- Administrativer Bereich -															
3306	Serviceeinheit Facility Management														
71509	Modernisierung des zentralen Serverstandortes des Bezirksamtes Marzahn-Hellersdorf; 12627, Riesaer Str. 94	2112	1.083	0	1.083	0	0	0		0					
71515	Sanierung und Wiederherstellung des Bürodienstgebäudes; 12681, Premnitzer Straße 4	2112	4.800	0	0	1	1.498	1.902		1.399					
81259	Geräte, technische Einrichtungen, Ausstattungen für die verfahrensabhängige IKT	213			281	138	187	0							
Einzelplan 33 Summe					1.364	139	1.685	1.902							
Einzelplan 34 - Ordnungsamt -															
3400	Ordnung im öffentlichen Raum														
81179	Fahrzeuge	213			30	30	0	0							
Einzelplan 34 Summe					30	30	0	0							
Einzelplan 36 - Amt für Weiterbildung und Kultur -															
3620	Musikschulen														
81279	Geräte, technische Einrichtungen, Ausstattungen	213			27	13	0	0							
3630	Kultur														
71509	Kulturgut/Museumsstandort: Sanierung Sanitäranlagen; 12685, Alt-Marzahn 23	2112	1.050	0	0	0	0	1.050		0	3,30%	2023	2023	1.119	
81279	Geräte, technische Einrichtungen, Ausstattungen	213			48	40	0	0							
Einzelplan 36 Summe					75	53	0	1.050							
Einzelplan 37 - Schul- und Sportamt -															
3700	Schule und Sport														
81208	Investive Lehrmittel und Unterrichtsmaterialien in Schulen	213			0	82	0	0							
81209	Investive IKT-Lehrmittel und -Unterrichtsmaterialien in Schulen	213			150	25	0	0							
3701	Grundschulen														
70110	10G16, Grundschule am Fuchsberg (Habichtshorst): Neubau einer Grundschule und Turnhalle; 12683, Dankratweg 19	2112	17.430	15.051	0	0	0	0	0	2.379					
70111	10G10, Peter-Pan-Grundschule: Sanierung Schulgebäude und Ergänzungsbau; 12679, Stolzenhagener Straße 9	2112	13.140	0	0	1.000	2.000	3.000	5.000	2.140					
70115	10G31, Franz-Carl-Achard-Grundschule: Sanierung des Schulgebäudes; 12621, Adolfstraße 25	2112	13.290	38	0	0	1.500	2.000	4.000	5.752	3,30%	2022	2027	13.729	
70223	10Gn09, Grundschule Carola-Neher-Straße: Reaktivierung ehemaliger Schulstandort; 12619, Carola-Neher-Str. 65	2112	6.000	0	0	0	500	1.000	3.000	1.500	3,30%	2022	2026	6.198	
71320	10G22, Kolibri Grundschule: Umbau und Kapazitätserweiterung Küchen- und Mensabereich; 12627, Schönewalder Straße 9	2112	1.520	0	1.200	320	0	0		0					
71321	10G16, Grundschule am Fuchsberg (Standort Habichtshorst): Kapazitätserweiterung durch Errichtung von Schulcontainern; 12683, Dankratweg 19	2112	4.975	0	3.000	1.147	0	0		828					

alle Angaben in Tsd. €											nachrichtlich			
Kapitel Titel	Bezeichnung	Pos	Gesamt- kosten	finanziert bis 2019	2020	2021	2022	2023	2024	Rest ab 2025	Ø Index in %	BPU / EU / erster Ansatz	Prognose Fertigstellung	fiktive Gesamt- kosten inkl. Index
71322	10G25, Grundschule am Schleipfuhl: temporäre Kapazitätserweiterung mit Container; 12627, Nossener Straße 85	2112	2.825	0	2.780	0	0	0		45				
71405	10G29, Grundschule an der Wuhle: Abriss und Ersatzneubau Turnhalle; 12619, Teterower Ring 79	2112	4.920	806	2.329	0	0	0		1.785				
71421	10G33, Ulmen Grundschule; Umbau TH-Einbau Küchen- und Mensabereich, Schaffung von Klassenräumen, Sanierung und Anpassung Sanitärbereich; 12621, Ulmenstraße 79	2112	2.132	0	1.100	0	0	0		1.032				
71431	10G25, Grundschule am Schleipfuhl: Sanierung Schulgebäude, Brandschutz und Ausgabeküche; 12627, Nossener Straße 85	2112	3.445	0	500	1.500	1.445	0		0				
71432	10G25, Grundschule am Schleipfuhl: Sanierung Schulgebäudeteil; 12627, Nossener Straße 85	2112	1.400	0	0	0	0	500	900	0	3,30%	2023	2024	1.492
71433	10G25, Grundschule am Schleipfuhl: Sanierung Außenanlagen und Schulhof; 12627, Nossener Straße 85	2112	1.520	0	0	0	1.000	520		0	3,30%	2022	2023	1.570
81279	Geräte, technische Einrichtungen, Ausstattungen	213			50	50	0	0						
3702	Sekundarschulen													
71427	10K08, Johann-Julius-Hecker-Schule: Sanierung Schulgebäudeteil; 12689, Hohenwalder Straße 2	2112	1.400	0	0	0	1.000	400		0	3,30%	2022	2023	1.446
3703	Gemeinschaftsschulen													
71404	10K11, Marcana-Schule: Modernisierung und Umbau Schulgebäude; 12689, Flämingstraße 18	2112	4.143	4.383	431	0	0	0		-671				
3704	Gymnasien													
71306	10Y11, Melanchthon-Gymnasium: Neubau eines Sportfunktionsgebäudes / Sanierung der Sportanlage; 12627, Lichtenhainer Str. 16	2112	3.400	0	0	1.000	1.500	900		0				
71440	10A04, Victor Klemperer Colleg: Sanierung Schulsporthalle; 12681, Martha-Arendsee Straße 15	2112	2.700	0	0	1	0	0		2.699				
71446	10Y02, Otto-Nagel Gymnasium: Sanierung Schulhof; 12683, Schulstraße 11	2112	1.522	0	0	1	0	0		1.521				
3715	Sportförderung													
70219	Neubau eines Sportfunktionsgebäudes und 4 Tennisanlagen; Frankenholzer Weg nördlich Dingolfinger Straße	2112	5.400	0	0	0	0	100	500	4.800	3,30%	2023	2027	5.756
81179	Fahrzeuge	213			75	0	0	0						
Einzelplan 37 Summe					11.615	5.126	8.945	8.420						
Einzelplan 38 - Straßen- und Grünflächenamt -														
3800	Tiefbau und Straßenverwaltung													
72511	Neubau der kompletten Dahlwitzer Straße sowie der Landsberger Straße von Dahlwitzer Straße bis Stralsunder Straße	2113	11.651	0	0	0	0	500	500	10.651	3,50%	2023	2028	12.467
72512	Neubau der Köpenicker Straße von Gartenstraße bis Bezirksgrenze Treptow-Köpenick	2113	23.200	0	0	0	0	500	500	22.200	3,50%	2023	2026	24.824
72584	Neubau der nördlichen Fahrbahn und des nördlichen Rad- und Gehweges der Landsberger Allee zwischen Eicher Chaussee und Blumberger Damm	2113	2.950	0	0	0	0	0		2.950				
72585	Neubau Landsberger Allee zwischen Blumberger Damm und Kiebitzgrund	2113	12.349	0	0	0	0	500	500	11.349	3,50%	2023	2027	13.213
72586	Neubau Hellersdorfer Straße Straße zwischen Alte Hellersdorfer Straße und Kastanienallee	2113	5.500	0	0	0	0	500	1.000	4.000	3,50%	2023	2027	5.885

alle Angaben in Tsd. €											nachrichtlich							
Kapitel Titel	Bezeichnung	Pos	Gesamt- kosten	finanziert bis 2019	2020	2021	2022	2023	2024	Rest ab 2025	Ø Index in %	BPU / EU / erster Ansatz	Prognose Fertigstellung	fiktive Gesamt- kosten inkl. Index				
72587	Neubau der Lemkestraße von Kieler Straße bis Donizettistr	2113	4.663	0	500	500	1.500	1.000	1.163	0	3,50%	2022	2027	13.619				
72588	Neubau der Chemnitzer Straße von Alt Kaulsdorf bis Lindenstraße	2113	13.158	0	0	0	500	500	500	11.658								
72596	Ersatzbau der Eisenacher Straße von Blumberger Damm bis Gothaer Straße	2113	6.217	0	1.000	1.000	1.000	1.000	1.000	1.217								
73811	Denkmalgerechte Erneuerung der Dorfstraße Kaulsdorf	2113	1.514	0	0	600	914	0	0									
73816	Neubau der Hellersdorfer Straße zwischen Neue Grottkauer Straße und Alte Hellersdorfer Straße	2113	2.641	0	1.641	1.000	0	0	0									
73819	Neubau leichter Straßenbefestigungen im gesamten Siedlungsgebiet Biesenhorst	2113	2.000	0	0	1	1.000	500	499									
81179	Fahrzeuge	213			0	35	0	0										
3810 Landschaftsplanung, Grün- und Freiflächen																		
71626	Gutspark Mahlsdorf: denkmalpflegerische Wiederherstellung des Brunnens östlich des Gutshauses,	2112	166	0	0	0	0	0	0	166								
71630	Spielplatz Lehnitzplatz: Sanierung und Erweiterung der Spielanlage	2112	206	0	206	0	0	0	0	0								
81179	Fahrzeuge	213			280	140	180	120										
81279	Geräte, technische Einrichtungen, Ausstattungen	213			0	120	0	0										
3820 Friedhöfe																		
71507	Neubau der Personalunterkunft Friedhof Marzahn	2112	2.021	0	0	1	651	0		1.369								
Einzelplan 38 Summe					3.627	3.397	5.745	5.120										
Einzelplan 39 - Amt für Soziales -																		
3911 Leistungen nach SGB XII und LPfGG außerhalb von Einrichtungen																		
86321	Darlehen nach dem 4. Kapitel SGB XII	2321			135	144	185	190										
86322	Darlehen nach dem SGB XII (ohne 4. Kapitel) und AsylbLG	2321			94	94	110	115										
3912 Leistungen nach SGB XII und LPfGG in Einrichtungen																		
86321	Darlehen nach dem 4. Kapitel SGB XII	2321			8	9	11	13										
86322	Darlehen nach dem SGB XII (ohne 4. Kapitel) und AsylbLG	2321			30	30	34	36										
3915 Leistungen für Menschen mit Behinderungen																		
86321	Darlehen nach dem 4. Kapitel SGB XII	2321			40	40	40	40										
86322	Darlehen nach dem SGB XII (ohne 4. Kapitel) und AsylbLG	2321			1	1	1	1										
3960 Leistungen nach SGB II - Kommunale Träger -																		
86319	Darlehen an Leistungsberechtigte nach SGB II	2321			1.916	1.916	2.100	2.150										
3995 Leistungen nach dem Asylbewerberleistungsgesetz																		
86322	Darlehen nach dem SGB XII (ohne 4. Kapitel) und AsylbLG	2321			10	10	14	16										
Einzelplan 39 Summe					2.234	2.244	2.495	2.561										

alle Angaben in Tsd. €											nachrichtlich			
Kapitel Titel	Bezeichnung	Pos	Gesamt- kosten	finanziert bis 2019	2020	2021	2022	2023	2024	Rest ab 2025	Ø Index in %	BPU / EU / erster Ansatz	Prognose Fertigstellung	fiktive Gesamt- kosten inkl. Index
Einzelplan 40 - Jugendamt -														
4011	Einrichtungen der Jugendarbeit													
71504	Neubau einer Jugendfreizeiteinrichtung, Landsberger Straße	2112	3.500	0	0	0	500	1.398	1.602	0	3,30%	2022	2024	3.616
Einzelplan 40 Summe					0	0	500	1.398						
Einzelplan 41 - Gesundheitsamt -														
4100	Gesundheit und Jugendgesundheitsdienst													
81279	Geräte, technische Einrichtungen, Ausstattungen	213			8	0	0	0						
4181	Überregionale Gesundheitsaufgaben													
81279	Geräte, technische Einrichtungen, Ausstattungen	213			0	15	0	0						
Einzelplan 41 Summe					8	15	0	0						
Einzelplan 42 - Stadtentwicklungsamt -														
4200	Stadtentwicklung und Quartiersmanagement													
89339	Städtebauliche Einzelmaßnahmen	222			26	26	26	26						
4202	Vermessung													
81179	Fahrzeuge	213			40	0	0	0						
81259	Geräte, technische Einrichtungen, Ausstattungen für die verfahrensabhängige IKT	213			0	30	0	0						
Einzelplan 42 Summe					66	56	26	26						
Einzelplan 45 - Allgemeine Finanzangelegenheiten -														
4500	Allgemeine Finanzangelegenheiten													
71901	Pauschale Zuweisungen für Investitionen	2112			2.148	7.394	0	179	4.847					
71903	Pauschale Minderausgaben für Bauinvestitionen	2112			-9.569	-6.117	-2.159	0	0					
81178	Neue Beschaffungen mit Gesamtkosten bis zu 100 TEUR	213			0	0	209	355						
Einzelplan 45 Summe					-7.421	1.277	-1.950	534						
Bezirk Marzahn-Hellersdorf Gesamt					11.598	12.337	17.446	21.011						

alle Angaben in Tsd. €											nachrichtlich				
Kapitel Titel	Bezeichnung	Pos	Gesamt- kosten	finanziert bis 2019	2020	2021	2022	2023	2024	Rest ab 2025	Ø Index in %	BPU / EU / erster Ansatz	Prognose Fertigstellung	fiktive Gesamt- kosten inkl. Index	
Bezirk Lichtenberg															
Einzelplan 33 - Bezirksamt - Politisch- Administrativer Bereich -															
3304	Serviceeinheit Personal														
86379	Darlehen für Rechtsverteidigung	2321			1	1	5	5							
3306	Serviceeinheit Facility Management														
71503	Rathaus: Fortführung und Abschluss der Dachinstandsetzung; Möllendorffstr. 6	2112	1.214	863	0	0	0	0		351					
71504	Bürodienstgebäude, Aufzug, Egon-Erwin-Kisch-Str. 106	2112	442	399	0	0	0	0		43					
71505	Rathaus, Erneuerung der Hofkellerdecke, Möllendorffstr. 6	2112	530	56	0	0	0	0		474					
Einzelplan 33 Summe					1	1	5	5							
Einzelplan 34 - Ordnungsamt -															
3481	Regionalisierte Ordnungsaufgaben														
81179	Fahrzeuge	213			60	60	0	0							
Einzelplan 34 Summe					60	60	0	0							
Einzelplan 36 - Amt für Weiterbildung und Kultur -															
3610	Volkshochschulen														
71502	Volkshochschule: Grundsanierung und Instandsetzung der Turnhalle, Paul-Junius-Str. 71	2112	650	591	0	0	0	0		59					
3620	Musikschulen														
81279	Geräte, technische Einrichtungen, Ausstattungen	213			30	30	0	0							
Einzelplan 36 Summe					30	30	0	0							
Einzelplan 37 - Schul- und Sportamt -															
3701	Grundschulen														
70100	11Gn10, zukünftiger Grundschulstandort: Reaktivierung Grundschulstandort, Sanierung Schulgebäude, Sporthalle und Außenanlagen; 13057, Wartiner Str. 6	2112	12.597	3.696	2.000	2.000	2.500	2.401	0	0					
70101	11G12, Lew-Tolstoi-Schule: Erweiterung eines Grundschulgebäudes, Neubau einer Sporthalle und Sanierung der Außenanlagen; 10318, Römerweg 120	2112	17.075	2.150	4.000	4.000	3.500	3.425	0	0					
70102	11Gn09, zukünftiger Grundschulstandort: Sanierung Schulgebäude, Sporthalle und Außenanlagen;	2112	11.100	2.612	4.000	3.000	1.488	0	0	0					
70200	11G01, Sonnenuhr-Schule: Sanierung Schulgebäude, Sporthalle, Freianlagen; 10369, Franz-Jacob-Straße 33	2112	7.500	0	0	0	0	0	500	7.000	3,30%	2024	2028	8.243	
70601	11XD01, Grundschule Ausweichfläche: Drehscheibe; 13051, Wustrower Str. 24	2112	16.800	0	0	0	0	0	500	16.300	3,30%	2024	2027	18.463	
71300	11G07, Hermann-Gmeiner-Schule: Grundinstandsetzung Haus 2; 10365, Harnackstr. 17-25	2112	5.750	1.077	2.700	1.150	0	0		823					
71301	Errichtung von Interimsstandorten auf Ausweichflächen	2112	1.400	0	0	1.400	0	0		0					
71400	11G09, Bürgermeister-Ziethen-Schule: Sanierung Sporthalle; 10315, Massower Str. 39	2112	2.700	2.584	0	0	0	0		116					
71401	11G26, Randow-Schule: Sanierung Schulgebäude; 13057, Randowstr. 45	2112	6.750	0	0	2.100	1.400	1.500		1.750					
81208	Investive Lehrmittel und Unterrichtsmaterialien in Schulen	213			1	1	0	0							

alle Angaben in Tsd. €											nachrichtlich			
Kapitel Titel	Bezeichnung	Pos	Gesamt- kosten	finanziert bis 2019	2020	2021	2022	2023	2024	Rest ab 2025	Ø Index in %	BPU / EU / erster Ansatz	Prognose Fertigstellung	fiktive Gesamt- kosten inkl. Index
81209	Investive IKT-Lehrmittel und -Unterrichtsmaterialien in Schulen	213			90	80	0	0						
81279	Geräte, technische Einrichtungen, Ausstattungen	213			60	60	0	0						
3702	Sekundarschulen													
70100	11Kn06, Reaktivierung Sekundarschulstandort: Sanierung Schulgebäude, Sporthalle und Außenanlagen; 10369, Paul-Junius-Str. 25/27	2112	24.650	411	4.000	4.000	5.000	5.000	6.239	0				
70101	11Kn07, zukünftiger Sekundarschulstandort: Neubau eines Schulgebäudes, Sporthalle und Außenanlagen; 13057, Wartiner Str. 1-3	2112	44.356	0	12.000	12.000	12.000	8.356	0	0				
70108	11K04, Gutenberg-Schule: Erweiterung, Ersatzbau inkl. Sanierung und Neubau Sporthallen am Gesamtstandort Sandinostraße; 13055, Sandinostr. 8, 10	2112	64.000		0	0	1.000	2.000	2.000	59.000	3,30%	2022	2026	66.112
70202	11K02, Mildred-Harnack-Schule: Sanierung Schulgebäude und Freianlagen; 10365, Schulze-Boysen-Straße 12-20	2112	12.500	0	0	0	0	0	1.000	11.500	3,30%	2024	2028	13.738
70205	11K07, Vincent-van-Gogh-Schule: Sanierung Schulgebäude, Sporthallen und Freianlagen; 13051, Wustrower Straße 26	2112	16.850		0	0	0	0	1.000	15.850	3,30%	2024	2028	18.518
70601	11XD02, ISS Ausweichfläche: Drehscheibe; 10367, Bernhard-Bästlein-Straße 56	2112	15.400	0	0	0	0	0	500	14.900	3,30%	2024	2028	16.925
71400	11K01, Alexander-Puschkin-Schule: Sanierung Sporthalle; 10315, Am Tierpark 18	2112	3.550	0	0	0	0	1.000	2.000	550	3,30%	2023	2025	3.784
81208	Investive Lehrmittel und Unterrichtsmaterialien in Schulen	213			1	1	0	0						
81209	Investive IKT-Lehrmittel und -Unterrichtsmaterialien in Schulen	213			40	40	0	0						
81279	Geräte, technische Einrichtungen, Ausstattungen	213			40	50	0	0						
3703	Gemeinschaftsschulen													
81208	Investive Lehrmittel und Unterrichtsmaterialien in Schulen	213			1	1	0	0						
81209	Investive IKT-Lehrmittel und -Unterrichtsmaterialien in Schulen	213			20	20	0	0						
81279	Geräte, technische Einrichtungen, Ausstattungen	213			15	15	0	0						
3704	Gymnasien													
70200	11Y05, Hans-und-Hilde-Coppi-Schule: Sanierung Schulgebäude; 10318, Römerweg 30/32	2112	19.790	0	0	0	0	0	1.000	18.790	3,30%	2024	2027	21.749
70601	11XD03, Gym Ausweichfläche: Drehscheibe; 13051, Am Berl 23	2112	10.000	0	0	0	0	0	500	9.500	3,30%	2024	2028	10.990
71401	11Y02, Johann-Gottfried-Herder-Gymnasium: Grundinstandsetzung Sporthalle; 10369, Franz-Jacob-Str. 8	2112	2.680	2.259	0	0	0	0		421				
71612	11Y05, Hans-und-Hilde-Coppi-Schule: Neubau der Außenanlagen; 10318, Römerweg 30/32	2112	800	118	285	0	0	0		397				
81208	Investive Lehrmittel und Unterrichtsmaterialien in Schulen	213			1	1	0	0						
81209	Investive IKT-Lehrmittel und -Unterrichtsmaterialien in Schulen	213			20	20	0	0						
81279	Geräte, technische Einrichtungen, Ausstattungen	213			25	20	0	0						
3705	Sonderpädagogische Förderzentren													
81208	Investive Lehrmittel und Unterrichtsmaterialien in Schulen	213			1	1	0	0						
81209	Investive IKT-Lehrmittel und -Unterrichtsmaterialien in Schulen	213			20	25	0	0						
81279	Geräte, technische Einrichtungen, Ausstattungen	213			20	20	0	0						

alle Angaben in Tsd. €											nachrichtlich			
Kapitel Titel	Bezeichnung	Pos	Gesamt- kosten	finanziert bis 2019	2020	2021	2022	2023	2024	Rest ab 2025	Ø Index in %	BPU / EU / erster Ansatz	Prognose Fertigstellung	fiktive Gesamt- kosten inkl. Index
3715	Sportförderung													
71504	Sporthalle: Sanierung; Gensinger Straße	2112	1.800	447	0	0	0	0		1.353				
71507	Neubau eines Sportfunktionsgebäudes, Sportanlage Blockdammweg (1. BA)	2112	1.650	0	0	900	750	0		0				
71508	Sporthalle, Sanierung, Rhinstr. 127 A	2112	3.900	0	0	0	0	1.000	2.000	900	3,30%	2023	2025	4.157
71616	Umbau Laufbahn, Großspielfel, Nebenanlagen BVB Stadion, Siegfriedstraße 71	2112	1.800	0	1.000	800	0	0		0				
71617	Neubau einer weiteren Sportanlage Blockdammweg (2. BA)	2112	3.250	0	0	0	2.100	825		325	3,30%	2022	2025	3.357
Einzelplan 37 Summe					30.340	31.705	29.738	25.507						
Einzelplan 38 - Straßen- und Grünflächenamt -														
3800	Tiefbau und Straßenverwaltung													
73801	Erneuerung Theatergasse	2113	160	114	0	0	0	0		46				
73809	Sanierung Fahrbahn Möllendorffstraße von Parkaue bis Frankfurter Allee (Westseite)	2113	400	334	0	0	0	0		66				
73811	Erneuerung Küstriner Str. zwischen Sandinostr. und Reichenberger Str.	2113	1.350	385	750	385	0	0		-170				
73813	Stadtplatzerneuerung Bahnhof Karlsruh/Ehrenfelsstraße	2113	400	0	250	150	0	0		0				
73814	Neubau der Erschließungstraße, des westlichen Gehweges und der Grünfläche am Dolgenseecenter	2113	900	0	500	400	0	0		0				
73815	Neubau der Fahrbahn der Treskowallee von Marksburgstraße bis Rheinsteinstraße	2113	830	0	380	450	0	0		0				
82164	Kauf von Grundstücken für das Verwaltungs- und das Stiftungsvermögen	212			50	50	41	5						
3810	Landschaftsplanung, Grün- und Freiflächen													
71605	Bau einer Grünanlage Hönower Weg	2112	180	175	0	0	0	0		5				
71609	Sanierung Spielberg A Paul-Junius-Str. 50-64	2112	200	111	0	0	0	0		89				
71610	Sanierung Spielplatz Paul-Zobel-Straße	2112	300	344	0	0	0	0		-44				
71611	Neubau Spielplatz Lindenhof	2112	520	505	0	0	0	0		15				
71614	Neugestaltung Freizeitanlage Kurzestraße 6 / Massower Straße	2112	450	650	250	0	0	0		-450				
71615	Neugestaltung der Grünanlage am Betriebsbahnhof Rummelsburg	2112	1.540	124	940	400	0	0		76				
71616	Umgestaltung Stadtpark Lichtenberg	2112	1.200	0	500	700	0	0		0				
71617	Neugestaltung Spielplatz Biesenbrower Straße 108-118	2112	300	0	300	0	0	0		0				
71620	Neugestaltung Spielplatz Falkenberg	2112	450	0	0	0	450	0		0	3,60%	2022	2022	466
71621	Instandsetzung Fennpfuhlpark	2112	100	0	0	100	0	0		0				
71622	barrierefreie Anbindung Spielplatz Lindenhof	2112	300	0	300	0	0	0		0				
71623	Neugestaltung Spielplatz Schwarzmeerstraße 29	2112	300	0	300	0	0	0		0				
71624	Spielplatz Barther Straße 12-14 (Barther Hügel)	2112	400	0	400	0	0	0		0				
71625	Neugestaltung Spielplatz Fennpfuhlpark am Gemeindezentrum (Lehrlingsbaustelle)	2112	100	0	0	0	100	0		0	3,60%	2022	2022	104
71626	Spielplatz Georg-Lehmig-Straße 1-9 / Erich-Kuttner-Straße 2	2112	350	0	0	0	0	350		0	3,60%	2023	2023	375
71627	Grünzug Rudolf-Seiffert-Straße südlich Teilbereich	2112	700	0	0	0	0	700		0	3,60%	2023	2023	750

alle Angaben in Tsd. €											nachrichtlich			
Kapitel Titel	Bezeichnung	Pos	Gesamt- kosten	finanziert bis 2019	2020	2021	2022	2023	2024	Rest ab 2025	Ø Index in %	BPU / EU / erster Ansatz	Prognose Fertigstellung	fiktive Gesamt- kosten inkl. Index
71628	Spielplatz Franz-Mett-Straße 2-4	2112	400	0	0	0	0	400		0	3,60%	2023	2023	429
81179	Fahrzeuge	213			265	260	0	0						
81279	Geräte, technische Einrichtungen, Ausstattungen	213			80	80	0	0						
82164	Kauf von Grundstücken für das Verwaltungs- und das Stiftungsvermögen	212			5	7	5	5						
89341	Zuschüsse für Investitionen des Kleingartenwesens	222			1	1	1	1						
3820	Friedhöfe													
81279	Geräte, technische Einrichtungen, Ausstattungen	213			0	40	0	0						
Einzelplan 38 Summe					5.271	3.023	597	1.461						
Einzelplan 39 - Amt für Soziales -														
3911	Leistungen nach SGB XII und LPfGG außerhalb von Einrichtungen													
86321	Darlehen nach dem 4. Kapitel SGB XII	2321			136	143	172	172						
86322	Darlehen nach dem SGB XII (ohne 4. Kapitel) und AsylbLG	2321			105	105	139	139						
3912	Leistungen nach SGB XII und LPfGG in Einrichtungen													
86321	Darlehen nach dem 4. Kapitel SGB XII	2321			1	1	3	3						
86322	Darlehen nach dem SGB XII (ohne 4. Kapitel) und AsylbLG	2321			32	32	42	42						
3913	Leistungen nach SGB XII außerhalb von Einrichtungen und von Berlin													
86321	Darlehen nach 4. Kap. SGB XII	2321			0	0	17	17						
86322	Darlehen nach dem SGB XII (ohne 4. Kapitel) und AsylbLG	2321			0	0	7	7						
3914	Leistungen nach SGB XII in Einrichtungen außerhalb von Berlin													
86321	Darlehen nach 4. Kap. SGB XII	2321			0	0	42	42						
86322	Darlehen nach dem SGB XII (ohne 4. Kapitel) und AsylbLG	2321			0	0	140	140						
3915	Leistungen für Menschen mit Behinderungen													
86321	Darlehen nach dem 4. Kapitel SGB XII	2321			35	37	37	37						
86322	Darlehen nach dem SGB XII (ohne 4. Kapitel) und AsylbLG	2321			34	34	34	34						
3960	Leistungen nach SGB II - Kommunale Träger -													
86319	Darlehen an Leistungsberechtigte nach SGB II	2321			2.174	2.174	2.500	2.500						
3981	Ausbildungsförderung													
86318	Darlehen nach dem Bundesausbildungsförderungsgesetz	2321			1	1	1	1						
3995	Leistungen nach dem Asylbewerberleistungsgesetz													
86322	Darlehen nach dem SGB XII (ohne 4. Kapitel) und AsylbLG	2321			7	7	20	20						
Einzelplan 39 Summe					2.525	2.534	3.154	3.154						

alle Angaben in Tsd. €											nachrichtlich				
Kapitel Titel	Bezeichnung	Pos	Gesamt- kosten	finanziert bis 2019	2020	2021	2022	2023	2024	Rest ab 2025	Ø Index in %	BPU / EU / erster Ansatz	Prognose Fertigstellung	fiktive Gesamt- kosten inkl. Index	
	Einzelplan 40 - Jugendamt -														
4000	Jugend														
71501	Grundinstandsetzung der Kultschule, Sewanstraße 42	2112	7.000	0	3.500	3.500	0	0		0					
4021	Kindertagesbetreuung														
71501	Eigenmittel Kitaneubau Gudrunstraße	2112	2.480	0	2.060	420	0	0		0					
89353	Bezirkszuschuss zum Ausbau der Tagespflege im Rahmen der Investitionsprogramme Kinderbetreuungsfinanzierung	222			10	10	10	10							
89393	Zuschüsse für Investitionen an Träger zum Ausbau der Kinderbetreuung	222			784	2.000	1.125	1.125							
Einzelplan 40 Summe					6.354	5.930	1.135	1.135							
	Einzelplan 41 - Gesundheitsamt -														
4100	Gesundheit und Jugendgesundheitsdienst														
81279	Geräte, technische Einrichtungen, Ausstattungen	213			24	0	0	0							
4181	Überregionale Gesundheitsaufgaben														
81279	Geräte, technische Einrichtungen, Ausstattungen	213			10	0	0	0							
Einzelplan 41 Summe					34	0	0	0							
	Einzelplan 42 - Stadtentwicklungsamt -														
4200	Stadtentwicklung und Quartiersmanagement														
81279	Geräte, technische Einrichtungen, Ausstattungen	213			40	0	0	0							
88305	Infrastrukturmaßnahmen in Stadterneuerungsgebieten	2212			1	1	1	1							
89331	Städtebauliche Sanierungs- und Entwicklungsmaßnahmen	222			100	100	100	100							
89339	Städtebauliche Einzelmaßnahmen	222			77	77	77	77							
4202	Vermessung														
81259	Geräte, technische Einrichtungen, Ausstattungen für die verfahrensabhängige IKT	213			31	0	0	0							
81279	Geräte, technische Einrichtungen, Ausstattungen	213			0	35	0	0							
Einzelplan 42 Summe					249	213	178	178							
	Einzelplan 43 - Umwelt- und Naturschutzamt -														
4300	Umwelt- und Naturschutz														
71600	Garagenstandort Annimstraße (Abriss Garagen, Errichtung Lärmschutzmaßnahmen)	2112	574	14	200	349	0	0		11					
71635	Sanierung Obersee (Ko-Finanzierung der UEP-Maßnahme)	2112	1.835	385	0	0	0	0		1.450					
Einzelplan 43 Summe					200	349	0	0							

alle Angaben in Tsd. €											nachrichtlich				
Kapitel Titel	Bezeichnung	Pos	Gesamt- kosten	finanziert bis 2019	2020	2021	2022	2023	2024	Rest ab 2025	Ø Index in %	BPU / EU / erster Ansatz	Prognose Fertigstellung	fiktive Gesamt- kosten inkl. Index	
Einzelplan 45 - Allgemeine Finanzangelegenheiten -															
4500	Allgemeine Finanzangelegenheiten														
71901	Pauschale Zuweisungen für Investitionen	2112			2.800	2.500	975	36	1.827						
71903	Pauschale Minderausgaben für Bauinvestitionen	2112			-984	-1.749	0	0	0						
81178	Neue Beschaffungen mit Gesamtkosten bis zu 100 TEUR	213			0	0	690	728							
Einzelplan 45 Summe					1.816	751	1.665	764							
Bezirk Lichtenberg Gesamt					46.880	44.596	36.472	32.204							

alle Angaben in Tsd. €											nachrichtlich				
Kapitel Titel	Bezeichnung	Pos	Gesamt- kosten	finanziert bis 2019	2020	2021	2022	2023	2024	Rest ab 2025	Ø Index in %	BPU / EU / erster Ansatz	Prognose Fertigstellung	fiktive Gesamt- kosten inkl. Index	
Bezirk Reinickendorf															
Einzelplan 33 - Bezirksamt - Politisch- Administrativer Bereich -															
3306	Serviceeinheit Facility Management														
70101	Rathaus Reinickendorf: Sanierung der Medien	2112	10.285	0	0	0	0	500	1.000	8.785	3,30%	2023	2025	10.964	
71501	Energetische Sanierung des Rathauses	2112	4.235	2.186	0	0	0	0		2.049					
71502	Erneuerung der Lüftungsanlage im Ernst Reuter Saal	2112	745	731	0	0	0	0		14					
71503	Ausbau des Garagengebäudes zu Büroarbeitsplätzen	2112	855	326	0	0	0	0		529					
71504	Sanierung und Standardanpassung Dienstgebäude Nimrodstraße	2112	4.650	0	0	364	800	800	1.200	1.486					
82164	Kauf von Grundstücken für das Verwaltungs- und das Stiftungsvermögen	212			1	1	0	0							
Einzelplan 33 Summe					1	365	800	1.300							
Einzelplan 36 - Amt für Weiterbildung und Kultur -															
3640	Bibliotheken														
71502	Energetische Sanierung der Stadtteilbibliothek Stargardtstraße	2112	1.040	0	135	645	260	0		0					
Einzelplan 36 Summe					135	645	260	0							
Einzelplan 37 - Schul- und Sportamt -															
3700	Schule und Sport														
81179	Fahrzeuge	213			80	0	0	0							
3701	Grundschulen														
70103	12G32, Charlie-Chaplin-Grundschule: Erweiterungsbau; 13439, Wilhelmsruher Damm 90-94	2112	7.500	0	0	0	500	1.000	4.000	2.000	3,30%	2022	2026	7.748	
70107	12G10, Peter-Witte-Grundschule: Erweiterungsbau; 13437, Rathauspromenade 75	2112	6.800	0	0	0	0	500	1.000	5.300	3,30%	2023	2026	7.249	
70108	12G29, Herrmann-Schulz-Grundschule: Erweiterungsbau; 13403, Kienhorststr. 67-79	2112	6.590	0	0	0	0	500	1.000	5.090	3,30%	2023	2026	7.025	
70109	12G04, Till-Eulenspiegel-Grundschule: Erweiterungsbau; 13407, Humboldtstr. 8-13	2112	7.500	0	0	0	0	0	500	7.000	3,30%	2024	2026	8.243	
70110	12G11, Ringelnatz-Grundschule: Erweiterungsbau; 13437, Wilhelm-Gericke-Str. 7-13	2112	7.500	0	0	0	0	500	1.000	6.000	3,30%	2023	2026	7.995	
70201	12G01, Havelmüller Grundschule: Sanierung Gebäude und Sporthalle; 13507, Namslaustr. 49-57	2112	9.078	0	0	0	0	0	500	8.578	3,30%	2024	2028	9.977	
70202	12G05, Kolumbus-Grundschule: Sanierung Gebäude; 13409, Büchsenweg 23a	2112	14.386	0	0	0	0	0	500	13.886	3,30%	2024	2028	15.810	
70203	12G07, Mark-Twain-Grundschule: Sanierung Gebäude und Sporthalle; 13403, Auguste-Viktoria-Allee 95-96	2112	11.091	0	0	0	0	0	500	10.591	3,30%	2024	2028	12.189	
70204	12G02, Grundschule am Schäfersee: Sanierung Gebäude und Sporthalle; 13407, Baseler Str. 2-6	2112	14.890	0	0	0	0	0	500	14.390	3,30%	2024	2028	16.364	
70205	12G04, Till-Eulenspiegel-Grundschule: Sanierung Gebäude und Sporthalle; 13407, Humboldtstr. 8-13	2112	12.777	0	0	0	0	0	500	12.277	3,30%	2024	2028	14.042	
70206	12G06, Hausotter-Grundschule: Sanierung Gebäude; 13409, Hausotterplatz 4	2112	10.541	0	0	0	0	0	500	10.041	3,30%	2024	2028	11.585	
70207	12G09, Grundschule an der Peckwisch: Sanierung Gebäude und Sporthalle; 13439, Tornower Weg 26-34	2112	10.411	0	0	0	0	0	500	9.911	3,30%	2024	2028	11.442	
70208	12G10, Peter-Witte-Grundschule: Sanierung Gebäude und Sporthalle; 13437, Rathauspromenade 75	2112	10.152	0	0	0	0	0	500	9.652	3,30%	2024	2028	11.157	

alle Angaben in Tsd. €											nachrichtlich			
Kapitel Titel	Bezeichnung	Pos	Gesamt- kosten	finanziert bis 2019	2020	2021	2022	2023	2024	Rest ab 2025	Ø Index in %	BPU / EU / erster Ansatz	Prognose Fertigstellung	fiktive Gesamt- kosten inkl. Index
70209	12G11, Ringelnatz-Grundschule: Sanierung Gebäude und Sporthalle; 13437, Wilhelm-Gericke-Str. 7-13	2112	8.609	0	0	0	0	0	500	8.109	3,30%	2024	2028	9.461
70210	12G14, Alfred-Brehm-Grundschule: Sanierung Gebäude und Sporthalle; 13507, Ascheberger Weg 8a	2112	8.231	0	0	0	0	0	500	7.731	3,30%	2024	2028	9.046
70211	12G18, Grundschule am Tegelschen Ort: Sanierung Gebäude und Sporthalle; 13505, Gerlindeweg 11-23	2112	11.021	0	0	0	0	0	500	10.521	3,30%	2024	2028	12.112
70212	12G21, Grundschule am Fließtal: Sanierung Gebäude; 13467, Seebadstr. 42-43	2112	9.219	0	0	0	0	0	500	8.719	3,30%	2024	2028	10.132
70213	12G12, Borsigwalder-Grundschule: Sanierung Gebäude; 13509, Mirastr. 100	2112	6.386	0	0	0	0	0	500	5.886	3,30%	2024	2028	7.018
70214	12G15, Hoffmann-von-Fallersleben-Grundschule: Sanierung Gebäude und Sporthalle; 13509, Ziekowstr. 80-88	2112	10.123	0	0	0	0	0	500	9.623	3,30%	2024	2028	11.125
70215	12G19, Münchhausen-Grundschule: Sanierung Gebäude und Sporthalle; 13469, Artemisstr. 22-26	2112	8.467	0	0	0	0	0	500	7.967	3,30%	2024	2028	9.305
70216	12G17, Ellef-Ringnes-Grundschule: Sanierung Gebäude und Sporthalle; 13503, Im Erpelgrund 11-17	2112	6.709	0	0	0	0	0	500	6.209	3,30%	2024	2028	7.373
70217	12G20, Grundschule am Vierrutenberg: Sanierung Gebäude; 13469, Am Vierrutenberg 59-65	2112	6.684	0	0	0	0	0	500	6.184	3,30%	2024	2028	7.346
70218	12G23, Victor-Gollancz-Grundschule: Sanierung Gebäude und Sporthalle; 13465, Gollanczstr. 18-24	2112	13.625	0	0	0	0	0	500	13.125	3,30%	2024	2028	14.974
70219	12G27, Chamisso-Grundschule: Sanierung Gebäude und Sporthalle; 13435, Senftenberger Ring 27	2112	8.052	0	0	0	0	0	500	7.552	3,30%	2024	2028	8.849
70220	12G24, Renée-Sintenis-Grundschule: Sanierung Gebäude und Sporthalle; 13465, Laurinsteig 39-45	2112	7.894	0	0	0	0	0	500	7.394	3,30%	2024	2028	8.676
70221	12G28, Grundschule in den Rollbergen: Sanierung Gebäude und Sporthalle; 13469, Waldshuter Zeile 6	2112	11.502	0	0	0	0	0	500	11.002	3,30%	2024	2028	12.641
70222	12G32, Charlie-Chaplin-Grundschule: Sanierung Gebäude; 13439, Wilhelmsruher Damm 90-94	2112	6.375	0	0	0	0	0	500	5.875	3,30%	2024	2028	7.006
70223	12G26, Märkische-Grundschule: Sanierung Gebäude und Sporthalle; 13439, Dannenwalder Weg 163-165	2112	8.435	0	0	0	0	0	500	7.935	3,30%	2024	2028	9.270
70224	12G29, Hermann-Schulz-Grundschule: Sanierung Gebäude und Sporthalle; 13403, Kienhorstr. 67-79	2112	14.256	0	0	0	0	0	500	13.756	3,30%	2024	2028	15.667
70225	12G13, Franz-Marc-Grundschule: Sanierung Gebäude; 13507, Treskowstr. 26-31	2112	14.093	0	0	0	0	0	500	13.593	3,30%	2024	2028	15.488
70226	12G22, Gustav-Dreyer-Grundschule: Sanierung Gebäude; 13467, Freiherr-vom-Stein-Str. 31	2112	23.595	0	0	0	0	0	500	23.095	3,30%	2024	2028	25.931
70227	12G30, Reineke-Fuchs-Grundschule: Sanierung Gebäude und Sporthalle; 13403, Foxweg 15	2112	14.220	0	0	0	0	0	500	13.720	3,30%	2024	2028	15.628
70228	12G33, Lauterbach-Grundschule: Sanierung Gebäude und Sporthalle; 13435, Senftenberger Ring 43-45	2112	21.104	0	0	0	0	0	500	20.604	3,30%	2024	2028	23.193
70229	12G34, Ottfried-Preußler-Grundschule: Sanierung Gebäude und Sporthalle; 13503, Schulzendorfer Str. 99	2112	11.690	0	0	0	0	0	500	11.190	3,30%	2024	2028	12.847
70622	12I04, Errichtung von Interimsstandorten auf Ausweichflächen, 13407, Walliser Str.	2112	15.000	0	0	0	0	0	5.000	10.000	3,30%	2024	2028	16.485
71316	12G01, Havelmüller Grundschule: Erweiterungsbau; 13507, Namslaustraße 49-57	2112	5.493	1.752	750	324	0	0		2.667				

		alle Angaben in Tsd. €									nachrichtlich			
Kapitel Titel	Bezeichnung	Pos	Gesamt- kosten	finanziert bis 2019	2020	2021	2022	2023	2024	Rest ab 2025	Ø Index in %	BPU / EU / erster Ansatz	Prognose Fertigstellung	fiktive Gesamt- kosten inkl. Index
71317	12G14, Alfred-Brehm-Grundschule: Erweiterung des Schulstandortes; 13507, Ascheberger Weg 8a	2112	2.940	1.033	0	0	0	0		1.907				
71318	12G26, Märkische Grundschule: Erweiterung (Eigenanteil); 13439, Dannenwalder Weg 163-165	2112	1.200	0	0	0	0	0		1.200				
71321	12G20, Grundschule Am Vierrutenberg: Grundstücksfreimachung; 13469, Am Vierrutenberg 59-65	2112	342	0	342	0	0	0		0				
71408	12G10, Peter-Witte-Grundschule: Fenster- und Fassadensanierung; 13437, Rathauspromenade 75	2112	2.609	1.624	0	0	0	0		985				
71409	12G27, Chamisso-Grundschule: Umbau des Mehrzweckraums zur Mensa; 13435, Senftenberger Ring 27	2112	570	521	0	0	0	0		49				
71411	12G11, Ringelnatz-Grundschule: Fenster- und Fassadensanierung; 13437, Wilhelm-Gericke-Straße 7-13	2112	2.555	2.459	0	0	0	0		96				
71413	12G22, Gustav-Dreyer-Grundschule: Einrichtung einer Mensa und Küche; 13467, Freiherr-vom-Stein-Str. 31	2112	350	334	0	0	0	0		16				
71420	12G03, Reginhard-Grundschule: Sanierung Gebäude; 12309, Letteallee 39-41	2112	6.825	0	0	0	0	100	1.000	5.725	3,30%	2023	2027	7.275
71501	12XJ01,Errichtung eines Unterrichts-/Lehrgebäudes in der Jugendverkehrsschule; 13407, Aroser Allee 195	2112	2.440	0	0	0	0	500	1.000	940	3,30%	2023	2026	2.601
3702	Sekundarschulen													
70102	12K10, Carl-Bosch-Schule: Erweiterung der Integrierten Sekundarschule; 13467, Frohnauer Straße 74-80	2112	24.000	0	0	0	500	1.000	12.500	10.000	3,30%	2022	2028	24.792
70201	12K02, Bettina-von-Arnim-Schule: Sanierung Gebäude; 13435, Senftenberger Ring 49	2112	41.428	0	0	0	0	0	500	40.928	3,30%	2024	2029	45.529
70202	12K03, Max-Beckmann-Schule: Sanierung Gebäude; 13403, Auguste-Viktoria-Allee 37	2112	23.524	0	0	0	0	0	500	23.024	3,30%	2024	2028	25.853
70203	12K04, Paul-Löbe-Schule: Sanierung Gebäude und Sporthalle; 13407, Lindauer Allee 23	2112	23.900	0	0	0	0	0	500	23.400	3,30%	2024	2028	26.266
70204	12K05, Gustav-Freytag-Schule: Sanierung Gebäude und Sporthalle; 13409, Breitkopfstr. 68-80	2112	17.923	0	0	0	0	0	500	17.423	3,30%	2024	2028	19.697
70205	12K06, Benjamin-Franklin-Schule: Sanierung Gebäude; 13509, Sommerfelder Str. 5-7	2112	16.101	0	0	0	0	0	500	15.601	3,30%	2024	2028	17.695
70206	12K07, Jean-Krämer-Schule: Sanierung Gebäude; 13437, Alt-Wittenau 8-12	2112	23.905	0	0	0	0	0	500	23.405	3,30%	2024	2028	26.272
70207	12K09, Carl-Benz-Schule: Sanierung Gebäude und Sporthalle; 13467, Heidenheimer Str. 53-54	2112	18.052	0	0	0	0	0	500	17.552	3,30%	2024	2028	19.839
70208	12K11, Albrecht-Haushofer-Schule: Sanierung Gebäude und Sporthalle; 13503, Kurzebracker Weg 40-46	2112	16.159	0	0	0	0	0	500	15.659	3,30%	2024	2028	17.759
70631	12XD01, Errichtung von Interimsstandorten als Drehscheibe, 13405, Uranusweg 34	2112	15.000	0	0	0	0	0	5.000	10.000	3,30%	2024	2026	16.485
3703	Gemeinschaftsschulen													
70201	12K12, Campus-Hannah-Höch: Sanierung Gebäude und Sporthalle; 13435, Finsterwalder Str. 52-56	2112	25.430	0	0	0	0	0	500	24.930	3,30%	2024	2028	27.948

alle Angaben in Tsd. €											nachrichtlich			
Kapitel Titel	Bezeichnung	Pos	Gesamt- kosten	finanziert bis 2019	2020	2021	2022	2023	2024	Rest ab 2025	Ø Index in %	BPU / EU / erster Ansatz	Prognose Fertigstellung	fiktive Gesamt- kosten inkl. Index
3704	Gymnasien													
70101	12Y04, Gabriele-von-Bülow-Gymnasium: Erweiterungsbau; 13509, Tile-Brügge-Weg 63	2112	6.760	0	0	0	0	500	1.000	5.260	3,30%	2023	2026	7.206
70102	12Y01, Friedrich-Engels-Gymnasium: Neubau einer Sporthalle; 13407, Emmentaler Str. 67	2112	13.090	0	0	0	0	0	1.000	12.090	3,30%	2024	2028	14.386
70201	12Y02, Europäisches Gymnasium Bertha-von-Suttner: Sanierung Gebäude; 13409, Reginhardstr. 172	2112	24.055	0	0	0	0	0	500	23.555	3,30%	2024	2028	26.436
70202	12Y03, Humboldt-Gymnasium: Sanierung Gebäude; 13509, Hatzfeldallee 2-4	2112	21.813	0	0	0	0	0	500	21.313	3,30%	2024	2028	23.972
70203	12Y04, Gabriele-von-Bülow-Gymnasium: Sanierung Gebäude und Sporthalle; 13509, Tile-Brügge-Weg 63	2112	19.455	0	0	0	0	0	500	18.955	3,30%	2024	2028	21.381
70204	12Y05, Georg-Herwegh-Gymnasium: Sanierung Gebäude; 13467, Fellbacher Str. 18-19	2112	17.196	0	0	0	0	0	500	16.696	3,30%	2024	2028	18.898
70205	12Y07, Romain-Rolland-Gymnasium: Sanierung Gebäude und Sporthalle; 13469, Place Moliere 4 Cité Foch	2112	21.041	0	0	0	0	0	500	20.541	3,30%	2024	2028	23.124
71421	12Y02, Europäischen Gymnasiums Bertha-von-Suttner und 12K05, Gustav-Freytag-Schule: Sanierung des Sportplatzes; 13409, Reginhardstr. 172	2112	3.000	0	0	1.100	1.000	900		0				
3705	Sonderpädagogische Förderzentren													
70225	12S01, Stötzner-Schule: Sanierung Gebäude; 13509, Tietzstr. 26-28	2112	7.797	0	0	0	0	0	500	7.297	3,30%	2024	2028	8.569
70226	12S04, Schule am Park: Sanierung Gebäude; 13437, Eichborndamm 276-284	2112	10.556	0	0	0	0	0	500	10.056	3,30%	2024	2028	11.601
70227	12S06, Toulouse-Lautrec-Schule: Sanierung Gebäude; 13509, Miraustr. 120-126	2112	20.084	0	0	0	0	0	500	19.584	3,30%	2024	2028	22.072
71423	12S02, Richard-Keller-Schule: Sanierung Altbau; 13467, Olafstr. 32-34	2112	6.343	0	0	0	0	100	1.000	5.243	3,30%	2023	2027	6.762
71424	12S04, Schule am Park: Schulhofsanierung; 13437, Eichborndamm 276-284	2112	1.100	0	700	400	0	0		0				
3715	Sportförderung													
70101	Neubau eines Sportfunktionsgebäudes und einer Sporthalle auf der Sportanlage Göschenstraße	2112	10.430	0	0	0	0	500	1.000	8.930	3,30%	2023	2027	11.118
71604	Sportplatz Aroser Allee Ersatzbau	2112	400	396	0	0	0	0		4				
71606	Ersatzbau eines Kunstrasenspielfeldes Sportanlage Göschenstraße	2112	650	0	0	0	0	0		650				
71610	Ersatzbau eines Kunstrasenspielfeldes Sportanlage Schönfließler Straße	2112	1.200	0	0	1.200	0	0		0				
71611	Sanierung der Laufbahn und der Sektoren der Sportanlage Schönfließler Straße	2112	1.500	0	0	0	0	1.500		0	3,30%	2023	2023	1.599
Einzelplan 37 Summe					1.872	3.024	2.000	7.600						
Einzelplan 38 - Straßen- und Grünflächenamt -														
3800	Tiefbau und Straßenverwaltung													
72505	Neubau der Oranienburger Straße von Tessenowstraße bis Wittenauer Straße	2113	9.602	4.731	2.000	1.000	1.000	867	0	4				
72507	Neubau Ollenhauerstraße (teils Oranienburger Straße) von Tessenowstraße bis Scharnweberstraße	2113	14.000	0	0	0	0	0	500	13.500	3,30%	2024	2026	15.386
73817	Neubau Gabrielenstraße	2113	500	486	0	0	0	0		14				
73818	Neubau der Straße 494	2113	550	465	0	0	0	0		85				
73819	Neubau Tile-Brügge-Weg von Ziekowstraße bis Havelmüllerweg	2113	1.750	1.162	0	0	0	0		588				
73821	Neubau der Hennigsdorfer Straße von Ruppiner Chaussee bis Heiligenseeestraße	2113	4.250	1.316	1.800	373	700	61		0				

Kapitel Titel	Bezeichnung	Pos	alle Angaben in Tsd. €								nachrichtlich			
			Gesamt- kosten	finanziert bis 2019	2020	2021	2022	2023	2024	Rest ab 2025	Ø Index in %	BPU / EU / erster Ansatz	Prognose Fertigstellung	fiktive Gesamt- kosten inkl. Index
73823	Neubau Cyclopstraße und Göschenplatz von Oranienburger Straße bis Hermsdorfer Straße	2113	1.350	0	0	0	0	0	50	1.300	3,50%	2024	2026	1.492
73824	Neubau der Artemisstraße von Waidmannsluster Damm bis Dianastraße	2113	640	433	0	0	0	0		207				
73825	B 96 Umbau der Kreuzungsbereiche Berliner Straße / Hermsdorfer Damm und Berliner Straße / Burgfrauenstraße	2113	400	391	0	0	0	0		9				
73827	Neubau des Bekassinenswegs von Im Erpelgrund bis An der Wildbahn	2113	460	394	0	0	0	0		66				
73828	Neubau Straße Alt Lübars von Zabel-Krüger-Damm bis Blankenfelder Chaussee	2113	2.500	0	150	1.100	1.100	150		0				
73829	Neubau Mattenbuder Pfad von Hennigsdorfer Straße bis Platenhofer Weg	2113	1.000	43	0	0	0	50	800	107				
73832	Neubau Schmitzweg von Tessenowstraße bis Primusweg, Neubau Brodersenstraße von Tessenowstraße bis Schmitzweg	2113	830	43	321	0	0	0		466				
73833	Neubau Schmitzweg von Primusweg bis Brodersenstraße, Neubau Heiligental von Tessenowstraße bis Schmitzweg	2113	700	36	250	0	0	0		414				
73836	Neubau Maienwerderweg von Im Saatwinkel bis Bernauer Straße	2113	2.650	0	0	0	0	150	300	2.200	3,50%	2023	2026	2.836
73837	Neubau Senheimer Straße von Zeltiger Straße bis Schönfließer Straße	2113	2.050	0	150	1.200	700	0		0				
73839	Neubau der Gabrielenstraße von Adelheidallee bis Wendehammer	2113	2.100	0	0	0	0	650	1.000	450	3,50%	2023	2025	2.247
73840	Neubau der Gollanczstraße von Schönfließer Straße bis Markgrafenstraße	2113	1.500	45	0	50	50	800	605	-50				
73841	Neubau Markgrafenstraße von Gollanczstraße bis Zeltiger Straße	2113	1.400	0	0	0	0	0	150	1.250	3,50%	2024	2026	1.547
73842	Neubau Wittenauer Straße - Alter Bernauer Heerweg von Finsterwalder Straße bis Quickborner Straße	2113	2.300	0	0	0	0	150	150	2.000	3,50%	2023	2026	2.461
73843	Neubau Schildower Straße von Marthastrasse bis Landesgrenze	2113	1.800	0	0	0	0	100	100	1.600	3,50%	2023	2026	1.926
81279	Geräte, technische Einrichtungen, Ausstattungen	213			100	0	0	0						
3810	Landschaftsplanung, Grün- und Freiflächen													
71612	Spielplatz Waldshuter Zeile	2112	350	330	0	0	0	0		20				
71613	Neubau Spielplatz Nordgraben/Techowpromenade (Wittenau)	2112	350	313	0	0	0	0		37				
71617	Fließtalwanderweg	2112	60	43	0	0	0	0		17				
71618	Sanierung Wanderwege im Fließtal, Brücke bis Wolfacher Pfad	2112	20	0	0	0	0	0		20				
71620	Sanierung Uferwanderweg Konradshöhe, 1. TA	2112	150	127	0	0	0	0		23				
71621	Sanierung Uferwanderweg Borsigdamm	2112	150	90	0	0	0	0		60				
71622	Spielplatz Rathauspromenade	2112	350	310	0	0	0	0		40				
71623	Neubau Spielplatz Wilkestraße	2112	400	31	0	0	0	0		369				
71625	Neubau Dianaplatz mit Spielplatz	2112	250	68	0	0	0	0		182				
71630	Wegebau im Klemkepark	2112	250	0	0	250	0	0		0				
71633	Spielplatz Mäckeritzwiesen	2112	400	0	400	0	0	0		0				
71634	Neubau Spielplatz verlängerte Teichstraße Süd	2112	300	0	0	300	0	0		0				
71635	Neubau Spielplatz Borsigdamm 4	2112	450	0	0	0	450	0		0	3,60%	2022	2022	466
71637	Sanierung Uferwanderweg Tegeler See Süd	2112	675	0	0	0	0	250	425	0	3,60%	2023	2024	724

alle Angaben in Tsd. €											nachrichtlich			
Kapitel Titel	Bezeichnung	Pos	Gesamt- kosten	finanziert bis 2019	2020	2021	2022	2023	2024	Rest ab 2025	Ø Index in %	BPU / EU / erster Ansatz	Prognose Fertigstellung	fiktive Gesamt- kosten inkl. Index
71639	Neubau Spielplatz Freizeitpark Lübars	2112	750	0	0	0	0	200	550	0	3,60%	2023	2024	804
71640	Neubau Spielplatz Campestraße	2112	200	0	0	0	0	200		0	3,60%	2023	2023	214
81179	Fahrzeuge	213			140	150	0	0						
81279	Geräte, technische Einrichtungen, Ausstattungen	213			55	68	0	0						
3820 Friedhöfe														
71501	Neubau Unterkunfts- und Bürogebäude Friedhof Reinickendorf / Humboldtstraße	2112	1.071	68	0	0	0	0		1.003				
71502	Neubau Unterkunfts- und Bürogebäude Friedhof Heiligensee	2112	958	246	0	0	0	0		712				
71504	Standardanpassung und Sanierung Feierhallenkeller Friedhof Reinickendorf	2112	77	0	77	0	0	0		0				
71505	Errichtung eines Brunnens und Herstellung einer neuen Wasserleitung auf dem Friedhof Tegel	2112	160	0	160	0	0	0		0				
71506	Grundinstandsetzung Feierhallenkeller und Einfriedung Friedhof Frohnau	2112	76	0	76	0	0	0		0				
71507	Neubau vollautomatische Versenkberegnungsanlage auf dem Friedhof Heiligensee	2112	35	0	0	35	0	0		0				
71602	Friedhof Reinickendorf	2112	140	107	0	0	0	0		33				
71603	Neubau Wege mit wassergebundener Decke auf dem Friedhof Hermsdorf	2112	36	0	36	0	0	0		0				
71604	Neubau Wege mit wassergebundener Decke auf dem Friedhof Lübars	2112	45	0	45	0	0	0		0				
71605	Neubau Wege mit wassergebundener Decke auf dem Friedhof Reinickendorf	2112	90	0	90	0	0	0		0				
71606	Neubau Wege mit wassergebundener Decke auf dem Friedhof Heiligensee	2112	0	0	0	90	0	0		-90				
81179	Fahrzeuge	213			0	20	0	0						
81279	Geräte, technische Einrichtungen, Ausstattungen	213			27	27	0	0						
Einzelplan 38 Summe					5.877	4.663	4.000	3.628						
Einzelplan 39 - Amt für Soziales -														
3911 Leistungen nach SGB XII und LPfGG außerhalb von Einrichtungen														
86321	Darlehen nach dem 4. Kapitel SGB XII	2321			173	185	139	139						
86322	Darlehen nach dem SGB XII (ohne 4. Kapitel) und AsylbLG	2321			58	58	160	160						
3912 Leistungen nach SGB XII und LPfGG in Einrichtungen														
86321	Darlehen nach dem 4. Kapitel SGB XII	2321			20	20	22	22						
86322	Darlehen nach dem SGB XII (ohne 4. Kapitel) und AsylbLG	2321			50	50	86	86						
3915 Leistungen für Menschen mit Behinderungen														
86321	Darlehen nach dem 4. Kapitel SGB XII	2321			31	31	34	34						
86322	Darlehen nach dem SGB XII (ohne 4. Kapitel) und AsylbLG	2321			260	260	264	264						
3960 Leistungen nach SGB II - Kommunale Träger -														
86319	Darlehen an Leistungsberechtigte nach SGB II	2321			1.193	1.193	1.600	1.600						
3995 Leistungen nach dem Asylbewerberleistungsgesetz														
86322	Darlehen nach dem SGB XII (ohne 4. Kapitel) und AsylbLG	2321			3	3	8	8						
Einzelplan 39 Summe					1.788	1.800	2.313	2.313						

alle Angaben in Tsd. €											nachrichtlich			
Kapitel Titel	Bezeichnung	Pos	Gesamt- kosten	finanziert bis 2019	2020	2021	2022	2023	2024	Rest ab 2025	Ø Index in %	BPU / EU / erster Ansatz	Prognose Fertigstellung	fiktive Gesamt- kosten inkl. Index
Einzelplan 40 - Jugendamt -														
4011	Einrichtungen der Jugendarbeit													
70101	Errichtung einer Jugendfreizeitstätte, Schumacher-Quartier	2112	6.000	0	0	0	0	1.000	1.000	4.000	3,30%	2023	2027	6.396
71501	Einbau einer behindertengerechten Aufzugsanlage "Fuchsbau"	2112	175	80	0	0	0	0		95				
71502	Umbau "Haus am See"	2112	145	77	0	0	0	0		68				
71503	Erweiterung des Medienkompetenzzentrum Reinickendorf (meredo)	2112	440	0	0	0	40	200	200	0	3,30%	2022	2024	455
71627	Neubau Spielplatz Dachsbau	2112	100	0	0	0	100	0		0	3,60%	2022	2022	104
4021	Kindertagesbetreuung													
89353	Bezirkzuschuss zum Ausbau der Tagespflege im Rahmen der Investitionsprogramme Kinderbetreuungsfinanzierung	222			6	6	6	6						
Einzelplan 40 Summe					6	6	146	1.206						
Einzelplan 41 - Gesundheitsamt -														
4100	Gesundheit und Jugendgesundheitsdienst													
81279	Geräte, technische Einrichtungen, Ausstattungen für die verfahrensabhängige IKT	213			40	0	0	0						
Einzelplan 41 Summe					40	0	0	0						
Einzelplan 42 - Stadtentwicklungsamt -														
4201	Bau- und Wohnungsaufsicht													
81259	Geräte, technische Einrichtungen, Ausstattungen für die verfahrensabhängige IKT	213			10	0	0	0						
4202	Vermessung													
81259	Geräte, technische Einrichtungen, Ausstattungen für die verfahrensabhängige IKT	213			10	12	0	0						
Einzelplan 42 Summe					20	12	0	0						
Einzelplan 45 - Allgemeine Finanzangelegenheiten -														
4500	Allgemeine Finanzangelegenheiten													
71901	Pauschale Zuweisungen für Investitionen	2112			159	0	384	0	0					
71903	Pauschale Minderausgaben für Bauinvestitionen	2112			0	0	0	-1.277	-2.946					
81178	Neue Beschaffungen mit Gesamtkosten bis zu 100 TEUR	213			0	0	437	512						
4520	Stiftungen (ohne Heime)													
83190	Kauf festverzinslicher Wertpapiere aus zweckgebundenen Einnahmen	24			1	1	1	1						
Einzelplan 45 Summe					160	1	822	-764						
Bezirk Reinickendorf Gesamt					9.899	10.516	10.341	15.283						

