

**Vorlage – zur Kenntnisnahme –**

**Bericht 2021 über die Beteiligungen des Landes Berlin an Unternehmen des privaten Rechts und an bedeutenden Anstalten des öffentlichen Rechts für das Geschäftsjahr 2020**



Der Senat von Berlin  
Fin I A - BT 0010-2/2020-12-6  
Tel.: 9(0)20-2740

An das

Abgeordnetenhaus von Berlin

über Senatskanzlei - G Sen -

V o r l a g e

- zur Kenntnisnahme -  
des Senats von Berlin  
über den Bericht 2021 über die Beteiligungen des Landes Berlin an Unternehmen des privaten Rechts und an bedeutenden Anstalten des öffentlichen Rechts für das Geschäftsjahr 2020

Der Senat legt nachstehende Vorlage dem Abgeordnetenhaus zur Besprechung vor:

Nach § 65 Abs. 2 Satz 2 der Landeshaushaltsordnung (LHO) hat der Senat das Abgeordnetenhaus über die Beteiligungen an privatrechtlichen Unternehmen in zweckentsprechender Form zu unterrichten.

Der Bericht enthält die Wirtschaftsdaten der Kapital- und Personengesellschaften, an denen das Land Berlin beteiligt ist, und der bedeutenden Anstalten des öffentlichen Rechts für das Geschäftsjahr 2020. Zusätzlich wird die Entwicklung des Gesamtportfolios für die vergangenen fünf Jahre dargestellt. Alle übrigen Unternehmensangaben haben den Stand 30. Juni 2021.

Der Beteiligungsbericht enthält in Umsetzung des Landesgleichstellungsgesetzes eine Zusammenfassung über die geschlechterbezogene Besetzung der Mandate Berlins in den Aufsichtsgremien der Berliner Beteiligungsunternehmen sowie die Besetzung der Geschäftsleitungen. Auf Basis des Zweiten Vergütung- und Transparenzgesetzes werden Vergütungen von Geschäftsleitungen und Aufsichtsräten offengelegt.

Gemäß dem Beschluss des Hauptausschusses vom 06.05.2015 wird regelmäßig über die Vertragslaufzeiten der Geschäftsführer und Vorstände der Mehrheitsbeteiligungen berichtet.

Dem Beschluss des Abgeordnetenhauses vom 30.11.2017 folgend, wird zudem über Anzahl und Begründung befristeter Arbeitsverhältnisse berichtet.

Zudem wird auf Beschluss des Abgeordnetenhauses vom 12.09.2019 zum Thema „Gleichen Lohn für gleiche Arbeit bei Landesbeteiligungen ausweisen“ berichtet:

„Der Senat wird aufgefordert, die Unternehmen mit einer Gesellschafterbeteiligung des Landes Berlin von mindestens 30 % aufzufordern, in ihren Geschäftsberichten konkrete Auswertungen zu den Personalzahlen getrennt nach Geschlecht sowohl in absoluten Zahlen als auch in prozentualer Verteilung darzustellen. In der Darstellung sollen die jeweilige Entgeltgruppe und der durchschnittliche Stundenlohn von Frauen und Männern berücksichtigt werden. Des Weiteren soll der Anteil von Frauen und Männern in Führungspositionen und allen Leitungsebenen in absoluten Zahlen ausgewiesen werden.

Entsprechende Angaben sind in den Beteiligungsbericht aufzunehmen.“

Gemäß Beschluss des UA Bmc vom 21.01.2021 wurden die Statistiken zur Verteilung der Geschlechter in den Entgeltgruppen um die Erfahrungsstufen erweitert und jeweils die Summe am Ende der jeweiligen Tabelle ergänzt.

Auswirkungen auf den Haushaltsplan und die Finanzplanung, Kostenauswirkungen auf Privathaushalte und Wirtschaftsunternehmen sowie Auswirkungen auf die Zusammenarbeit mit dem Land Brandenburg:

Keine.

Berlin, den 26. Oktober 2021

Der Senat von Berlin

Dr. Klaus Lederer  
Bürgermeister

Dr. Matthias Kollatz  
Senator für Finanzen

Senatsverwaltung  
für Finanzen



BETEILIGUNGSBERICHT 2021  
- Geschäftsjahr 2020 -



# BETEILIGUNGSBERICHT 2021

- Geschäftsjahr 2020 -

Senatsverwaltung für Finanzen  
- Abteilung I -  
Klosterstraße 59  
10179 Berlin

<http://www.berlin.de/sen/finanzen>





## Positives Gesamtergebnis trotz Corona-Krisenjahr

Die Beteiligungsunternehmen des Landes Berlin haben das Geschäftsjahr 2020 trotz der wirtschaftlichen Auswirkungen der Corona-Pandemie mit einem anteiligen positiven Ergebnis abgeschlossen. Der Saldo aus Gewinnen und Verlusten aller Unternehmen bezogen auf den Anteilsbesitz des Landes lag im Berichtsjahr bei 232 Mio. Euro. Hierbei sind bedeutende Beträge des Bundes und des Landes als Corona Hilfen berücksichtigt.

Im Jahr 2020 war das Land Berlin an 47 Unternehmen privaten Rechts und acht wirtschaftlich bedeutenden Anstalten öffentlichen Rechts unmittelbar beteiligt. Von den insgesamt 55 Berliner Beteiligungsunternehmen erzielten 48 Landesbeteiligungen ein positives oder ausgeglichenes Ergebnis (Vorjahr: 42). 7 Unternehmen wiesen negative Zahlen aus (Vorjahr: 13).

Nach der Rekordsumme des Vorjahres haben sich die Investitionen auf einem hohen Niveau fortgesetzt und lagen 2020 anteilig bei 3,6 Mrd. Euro. Zum Vergleich: Im Jahr 2015 betragen die Investitionen nur etwa die Hälfte (1,7 Mrd. Euro). Die städtischen Wohnungsbaugesellschaften leisteten mit mehr als 50 Prozent des gesamten Investitionsvolumens weiterhin den wesentlichen Beitrag (2 Mrd. Euro). Mit einem Sechstel des gesamten Investitionsvolumens aller Berliner Beteiligungsunternehmen haben die Berliner Verkehrsbetriebe ihre ohnehin bereits hohen Investitionen des Vorjahres noch einmal um zwei Drittel gesteigert – und tragen somit weiterhin in erheblichem Maße mit dem Ausbau der Infrastruktur zur Daseinsvorsorge bei (589 Mio. Euro).

Nachdem im letztjährigen Beteiligungsbericht erstmals neben den summierten Zahlen auch die Ergebnisse der Unternehmen bezogen auf die Beteiligungsquote Berlins dargestellt wurden, bilden diese anteiligen (durchgerechneten) Zahlen nunmehr den Berichtsstandard für die Gesamtdarstellungen. Damit wird das wirtschaftliche Ergebnis des Berliner Beteiligungsportfolios, also die dem Land




(Bild: Anno Dittmer)

zuzuordnenden Gewinne, Verluste, Eigenkapital- und Schuldenentwicklungen, nun präziser dargestellt.

Die im Vorjahr begonnene Berichterstattung zum Thema „Gleicher Lohn für gleiche Arbeit“ wurde in diesem Jahr ergänzt um eine noch detailliertere Darstellung in Form von Erfahrungsstufen und Gesamtdurchschnittsangaben des tariflichen Stundenlohns von Frauen und Männern.

Erstmals wird mit diesem Bericht der vertikale Vergütungsvergleich veröffentlicht, also die Relation zwischen den Vergütungen von Geschäftsleitungen und Beschäftigten der Landesunternehmen. Mit dem Vergleich wird die Transparenz über die Vergütung der Geschäftsleitungen weiter erhöht und eine Einschätzung hinsichtlich ihrer Angemessenheit ermöglicht.

Die Beteiligung von Frauen an Aufsichtsratsmandaten des Landes verbleibt zum 30. Juni 2021 mit 54,5 Prozent auf gewohnt hohem Niveau. Der Anteil von Frauen an den Geschäftsleitungspositionen des Landes Berlin beträgt 37,3 Prozent. Das ist im bundesweiten Vergleich ein sehr guter Wert.



Dr. Matthias Kollatz  
Senator für Finanzen



## Inhaltsverzeichnis

	Seite
<b>1. Beteiligungsmanagement im Land Berlin .....</b>	<b>9</b>
<b>2. Methodische Erläuterungen zum Beteiligungsbericht .....</b>	<b>11</b>
<b>3. Unmittelbare Beteiligungen und ausgewählte Anstalten des öffentlichen Rechts des Landes Berlin nach Branchen .....</b>	<b>14</b>
<b>4. Unternehmensdaten Übersicht 2020, Vermögensnachweis nach § 73 LHO</b>	
4.1. Beteiligungsunternehmen und Anstalten des öffentlichen Rechts des Landes Berlin – Gesamtübersicht 2020 – bezogen auf die Anteile Berlins.....	15
4.2. Entwicklung der Beteiligungsunternehmen und Anstalten des öffentlichen Rechts des Landes Berlin von 2016 bis 2020 - bezogen auf die Anteile Berlins.....	16
4.3. Entwicklung der Beteiligungsunternehmen und Anstalten des öffentlichen Rechts des Landes Berlin von 2016 bis 2020 - summiert .....	18
4.4. Vermögensnachweis nach § 73 LHO für die Vermögensgruppe Beteiligungen – Jahr 2020 – .....	19
<b>5. Mitglieder der Unternehmensorgane</b>	
5.1. Verteilung der vom Land Berlin zu besetzenden Mandate in Aufsichtsgremien von Landesbeteiligungen.....	20
5.2. Verteilung der Positionen in Geschäftsführungen und Vorständen in den Mehrheitsbeteiligungen des Landes Berlin .....	20
5.3. Alphabetische Zusammenstellung aller Mitglieder in Aufsichtsgremien per 30.06.2021 .....	22
<b>6. Einzeldarstellungen</b>	
Amt für Statistik Berlin-Brandenburg Anstalt des öffentlichen Rechts.....	31
BBB Infrastruktur GmbH & Co. KG .....	35
BBB Infrastruktur-Verwaltungs GmbH .....	38
BEHALA - Berliner Hafen- und Lagerhausgesellschaft mbH .....	41
Berlin Tourismus & Kongress GmbH .....	45
Berliner Bäder-Betriebe (BBB) Anstalt des öffentlichen Rechts .....	49
Berliner Energieagentur Gesellschaft mit beschränkter Haftung .....	53
Berliner Großmarkt Gesellschaft mit beschränkter Haftung .....	57
Berliner Stadtgüter GmbH .....	61
Berliner Stadtreinigungsbetriebe (BSR) Anstalt des öffentlichen Rechts .....	65
Berliner Verkehrsbetriebe (BVG) Anstalt des öffentlichen Rechts .....	69
Berliner Wasserbetriebe Anstalt des öffentlichen Rechts .....	73
Berliner Werkstätten für Menschen mit Behinderung GmbH (BWB).....	77
Berlinovo Immobilien Gesellschaft mbH .....	81
Berlinwasser Holding GmbH .....	87
BGZ Berliner Gesellschaft für internationale Zusammenarbeit mbH .....	91
BIM Berliner Immobilienmanagement GmbH .....	94
Campus-Berlin Buch GmbH .....	98
DEGES Deutsche Einheit Fernstraßenplanungs- und -bau GmbH Berlin .....	102
degewo Aktiengesellschaft .....	106
Deutsche Film- und Fernsehakademie Berlin, Gesellschaft mit beschränkter Haftung .....	110
Deutsche Klassenlotterie Berlin rechtsfähige Anstalt des öffentlichen Rechts .....	114
Deutsches Zentrum für Hochschul- und Wissenschaftsforschung GmbH .....	118

Flughafen Berlin Brandenburg GmbH .....	122
Friedrichstadt-Palast Betriebsgesellschaft mit beschränkter Haftung .....	126
FWU Institut für Film und Bild in Wissenschaft und Unterricht gemeinnützige GmbH.....	129
GESOBAU AG .....	133
Gewobag Wohnungsbau-Aktiengesellschaft Berlin .....	137
Grün Berlin Gesellschaft mit beschränkter Haftung .....	142
Hebbel-Theater Berlin - Gesellschaft mbH .....	146
Helmholtz-Zentrum Berlin für Materialien und Energie Gesellschaft mit beschränkter Haftung .....	149
HOWOGE Wohnungsbaugesellschaft mit beschränkter Haftung .....	153
Investitionsbank Berlin Anstalt des öffentlichen Rechts .....	157
IT-Dienstleistungszentrum Berlin Anstalt des öffentlichen Rechts.....	161
Kinder- und Jugendfreizeitzentrum Wuhlheide - Landesmusikakademie - gemeinnützige Betriebsgesellschaft mbH .....	165
Kulturprojekte Berlin GmbH .....	169
Kunst- und Ausstellungshalle der Bundesrepublik Deutschland GmbH .....	173
Liegenschaftsfonds Berlin GmbH & Co. KG .....	177
Liegenschaftsfonds Berlin Projektgesellschaft mbH & Co. KG .....	180
Liegenschaftsfonds Berlin Verwaltungsgesellschaft mbH .....	182
MEAB Märkische Entsorgungsanlagen-Betriebsgesellschaft mbH .....	185
Messe Berlin GmbH .....	189
Musicboard Berlin GmbH .....	193
Olympiastadion Berlin GmbH .....	196
Rundfunk-Orchester und -Chöre (gemeinnützige) Gesellschaft mit beschränkter Haftung Berlin .....	199
SBB Sonderabfallgesellschaft Brandenburg/Berlin mbH .....	203
STADT UND LAND Wohnbauten-Gesellschaft mit beschränkter Haftung .....	207
Tegel Projekt GmbH .....	211
Tempelhof Projekt GmbH .....	214
VBB Verkehrsverbund Berlin-Brandenburg GmbH .....	218
Vivantes - Netzwerk für Gesundheit GmbH .....	222
WBM Wohnungsbaugesellschaft Berlin-Mitte mit beschränkter Haftung .....	226
Wissenschaftszentrum Berlin für Sozialforschung gGmbH .....	230
WISTA Management GmbH .....	234
Zoologischer Garten Berlin Aktiengesellschaft .....	238
<b>7. Anhang</b>	
7.1. Geringfügige Beteiligungen .....	242
7.2. Gesellschaften in Liquidation .....	242
7.3. Veränderungen am Portfolio in den Jahren 2020/2021.....	242
7.4. Links zu Internetveröffentlichungen von Lageberichten, Corporate Governance Erklärungen und Vergütungsübersichten wichtiger Beteiligungsunternehmen .....	243
7.5. Vertikaler Vergütungsvergleich für die Mehrheitsbeteiligungen des Landes Berlin	246
7.6. Übersicht über Anzahl und Begründung befristeter Arbeitsverhältnisse .....	248
7.7. Unternehmensbezogene Übersichten über Gleicher Lohn für gleiche Arbeit .....	250
<b>8. Index: Verzeichnis der unmittelbaren und mittelbaren Beteiligungen .....</b>	<b>329</b>

## 1. **Beteiligungsmanagement im Land Berlin**

### Grundlagen für die Beteiligung des Landes Berlin an Unternehmen privater Rechtsform

Nach **§ 65 der Landeshaushaltsordnung** soll sich das Land Berlin nur dann an einem Unternehmen beteiligen, wenn u.a.

- ein wichtiges Interesse Berlins vorliegt und sich der angestrebte Zweck nicht besser und wirtschaftlicher auf andere Weise erreichen lässt,
- die Einzahlungsverpflichtung des Landes auf einen bestimmten Betrag begrenzt ist,
- Berlin einen angemessenen Einfluss, insbesondere im Aufsichtsrat oder einem entsprechenden Überwachungsorgan erhält,
- gewährleistet ist, dass Jahresabschluss und Lagebericht in entsprechender Anwendung der Vorschriften des dritten Buchs des Handelsgesetzbuchs für große Kapitalgesellschaften aufgestellt und geprüft werden, soweit nicht andere Regelungen entgegenstehen. Der Anhang zum Jahresabschluss ist entsprechend den HGB-Vorschriften für börsenorientierte Unternehmen aufzustellen.

Das Vorliegen dieser Voraussetzungen muss bei der Neugründung eines Landesunternehmens oder dem Erwerb einer Unternehmensbeteiligung nachgewiesen werden. Für bestehende Beteiligungen wird zu Beginn jeder Legislaturperiode sowie anlassbezogen überprüft, ob die Beteiligungsvoraussetzungen noch vorliegen.

### Steuerung der Landesbeteiligungen

Gegenstand des Berliner Beteiligungsmanagements sind die privatrechtlichen Beteiligungen des Landes Berlin. Zusätzlich sind Anstalten des öffentlichen Rechts in das Beteiligungsmanagement einbezogen, soweit sie von herausgehobener wirtschaftlicher Bedeutung sind.

Von den derzeit 55 unmittelbaren Beteiligungsunternehmen des Landes - inkl. wirtschaftlich bedeutender Anstalten - sind 40 Gesellschaften Mehrheitsbeteiligungen, weisen also eine Beteiligungsquote Berlins von mehr als 50% auf. Diese Beteiligungen werden auch als „Landesunternehmen“ bezeichnet und ihnen gilt das Augenmerk des Beteiligungsmanagements in besonderer Weise. Die Beteiligungsunternehmen ihrerseits verfügen über Tochter- und teils auch über Enkelgesellschaften, dies sind die mittelbaren Beteiligungen des Landes.

In den **“Hinweisen für die Beteiligungen des Landes Berlin an Unternehmen”** sind die in Berlin geltenden Standards für das Management und Controlling der Beteiligungen an privatrechtlichen Gesellschaften und Anstalten des öffentlichen Rechts zusammengefasst. Diese Beteiligungshinweise regeln die Mechanismen zur effizienten und transparenten Steuerung der Unternehmensbeteiligungen. Sie wurden vom Senat erstmals im Jahr 2005 beschlossen. Im Jahr 2015 hat der Senat eine Aktualisierung verabschiedet

(<https://www.berlin.de/sen/finanzen/vermogen/downloads/artikel.7236.php>).

Kernelemente der in den Beteiligungshinweisen dokumentierten Beteiligungssteuerung sind Regelungen für die Zusammenarbeit von Geschäftsleitungen, den Aufsichtsräten der Unternehmen und dem Gesellschafter Land Berlin sowie die Einbeziehung und Mitwirkung des Abgeordnetenhauses und des Rechnungshofs von Berlin. Die Regelungen umfassen Muster und Merkblätter (z.B. für Satzungen, Geschäftsordnungen, Aufsichtsratsmitglieder) sowie **Vorgaben zum Zielsystem, Planungs- und Berichtswesen**. So sind durch den Senat von Berlin jährlich Zielbilder für die Unternehmen festzulegen. Die Aufsichtsräte haben jährliche Zielvereinbarungen mit den Geschäftsleitungen zu schließen. Die Unternehmen sind in der Pflicht, Wirtschaftspläne, Mittelfristplanungen und Quartalsberichte vorzulegen.

Die Mehrheitsbeteiligungen und Anstalten des öffentlichen Rechts sind zudem gehalten, den **“Berliner Corporate Governance Kodex”** (BCGK) anzuwenden und durch Abgabe von Entsprechenserklärungen besonders umfassende Transparenz herzustellen.

### Information und Transparenz

Der Gesellschafter bzw. Anstaltsträger Land Berlin, das Abgeordnetenhaus und die Öffentlichkeit werden durch regelmäßige und teils standardisierte Datenerhebung über die wesentlichen betrieblichen Leistungsgrößen der Beteiligungsunternehmen informiert.

Wichtigstes allgemeines Informationsmedium für das Abgeordnetenhaus und die Öffentlichkeit ist der jährlich erscheinende **Beteiligungsbericht**. Darüber hinaus erfolgt zu den einzelnen Beteiligungsunternehmen eine **umfängliche unterjährige Berichterstattung** an die parlamentarischen Gremien, teils in öffentlicher, teils wegen der Behandlung von Betriebs- und Geschäftsgeheimnissen auch in vertraulicher Erörterung.

Der Beteiligungsbericht soll zuvorderst dem Abgeordnetenhaus von Berlin fundierte Informationen über die wirtschaftliche Betätigung der Beteiligungsunternehmen sowie Möglichkeiten zur Kontrolle und Wahrnehmung der parlamentarischen Verantwortung geben. Er stellt somit einen wichtigen Baustein innerhalb des Systems der Beteiligungssteuerung des Landes dar. Der Beteiligungsbericht als öffentlich zugängliche Publikation vermittelt auch interessierten Bürgerinnen und Bürgern fundierte Einblicke in die wirtschaftliche Betätigung ihrer Stadt.

Mit dem Beteiligungsbericht wird neben der Darstellung von **allgemeinen Unternehmensangaben** und **Wirtschaftsdaten** auch ein hohes Maß an Transparenz über die **Organe der Landesunternehmen**, d.h. Aufsichtsgremien und Geschäftsleitungen, hergestellt. Gesetzliche Grundlage hierfür ist das Zweite Vergütungs- und Transparenzgesetz: Das Land Berlin stellt sicher, dass bei

Mehrheitsbeteiligungen in privater Rechtsform für jedes namentlich benannte Mitglied aller Organe des jeweiligen Unternehmens die für die Tätigkeit im Geschäftsjahr gewährten *Gesamtbezüge* in aufgliederter Form dargestellt werden. Bei Minderheitsbeteiligungen soll Berlin auf die Veröffentlichungen hinwirken. Diese Regelungen wurden auch für die Anstalten öffentlichen Rechts übernommen. Darüber hinaus veröffentlichen die Mehrheitsbeteiligungen und Anstalten des öffentlichen Rechts selbst ihre Organvergütungen, BCGK-Erklärungen, Leistungskennzahlen und wirtschaftlichen Ergebnisse eigenständig auf ihren Homepages (Nr. 7.4 des Berichts). Zusätzlich erstellt Berlin im aktuellen Bericht erstmals einen vertikalen Vergütungsvergleich (Nr. 7.5 des Berichts)

Weitere Berichtspflichten im Beteiligungsbericht ergeben sich aus dem *Landesgleichstellungsgesetz* (Nr. 5.1 und 5.2 des Berichts) und aus Beschlüssen des Abgeordnetenhauses.

Der Hauptausschuss des Abgeordnetenhauses hat am 06.05.2015 beschlossen, dass im Rahmen des Beteiligungsberichts künftig über die *Vertragsdauern* der Vorstände bzw. Geschäftsführungen berichtet werden soll. Das Abgeordnetenhaus von Berlin hat am 30. November 2017 im Zusammenhang mit einem Beschluss zur Beendigung der Praxis sachgrundloser Befristungen beschlossen, dass im Beteiligungsbericht über *befristete Arbeitsverträge* zu berichten ist. Diesem Auftrag wird mit der Berichterstattung unter Nr. 7.6 nachgekommen.

Auf Beschluss des Abgeordnetenhauses vom 12. September 2019 soll für Beteiligungsunternehmen mit mehr als 30% Gesellschafteranteil Berlins über *Personalzahlen getrennt nach Geschlecht und Entgeltgruppe und den durchschnittlichen Stundenlohn* berichtet werden. Des Weiteren soll der Anteil von Frauen und Männern in *Führungspositionen* und allen Leitungsebenen in absoluten Zahlen ausgewiesen werden (Nr. 7.7 des Berichts).

## 2. Methodische Erläuterungen zum Beteiligungsbericht

Die Erläuterungen erfolgen in der Reihenfolge der Einzeldarstellungen der Unternehmensdaten

### Berichtszeitraum und Stichtage

Die Wirtschaftsdaten haben den Stand Jahresabschluss 2020. Um eine möglichst hohe Aktualität des Berichts zu erreichen, ist Stichtag für die allgemeinen Unternehmensangaben (u. a. Mitglieder der Aufsichtsgremien, Geschäftsleitungen, Tochtergesellschaften) der **30.06.2021**. Eine Einzeldarstellung neuer Beteiligungsunternehmen erfolgt nach Abschluss des ersten Geschäftsjahrs.

### Gegenstand des Unternehmens

Der Gegenstand des Unternehmens gemäß Satzung / Gesellschaftsvertrag bzw. Errichtungsgesetz wird z. T. gekürzt wiedergegeben.

### Nominalkapital

Der Begriff wird einheitlich verwandt für Grundkapital, Stammkapital, gezeichnetes Kapital oder Kommanditeinlagen bezogen auf 100 % der Geschäftsanteile.

### Geschäftsleitungen

Die per 30.06.2021 amtierenden Geschäftsführungen und Vorstände sind in alphabetischer Reihenfolge dargestellt. Ausgeschiedene Geschäftsleitungen, die in 2020 Vergütungen erhalten haben, werden mit entsprechender Kennzeichnung aufgeführt und sind untereinander alphabetisch geordnet.

Die Veröffentlichung von Vergütungsangaben gem. Zweitem Vergütungs- und Transparenzgesetz erfolgt aus datenschutzrechtlichen Gründen nur, wenn die Zustimmung des jeweiligen Mitglieds des Geschäftsführungsorgans vorliegt. Bei Minderheitsbeteiligungen Berlins mit mehreren Geschäftsführern/Vorständen wird die Summe der Gesamtbezüge aller Geschäftsführer/Vorstände ausgewiesen; bei Einzelgeschäftsführern entfällt diese Angabe, sofern sie nicht einer Einzelveröffentlichung zugestimmt haben.

er/Vorstände ausgewiesen; bei Einzelgeschäftsführern entfällt diese Angabe, sofern sie nicht einer Einzelveröffentlichung zugestimmt haben.

Gesamtbezüge: Summe der Aufwendungen des Unternehmens für das Mitglied des Geschäftsführungsorgans, also insbesondere Gehälter einschließlich Weihnachtsgratifikation, Urlaubsgeld, Tantiemen, Gewinnbeteiligungen, Sondervergütungen, Provisionen für Geschäftsabschlüsse, Naturalbezüge, Versicherungsprämien (wenn das Mitglied des Geschäftsführungsorgans Begünstigter ist), Altersvorsorge, freiwillige Zahlungen, z. B. für übernommene Steuerlasten etc. Ausgenommen hiervon sind die Arbeitgeberanteile zur gesetzlichen Sozialversicherung. Auf betriebliche Versorgungszusagen wird verbal hingewiesen; eine monetäre Darstellung kann nicht erfolgen, da kalkulatorische Zuführungen zu Pensionsrückstellungen nicht mit gezahlten Rentenversicherungsbeiträgen gleichzusetzen sind und i. d. R. Anwartschaften an die Erfüllung von Voraussetzungen, u. a. Erreichen von Altersgrenzen bei bestehendem Beschäftigungsverhältnis, gebunden sind.

Größere Veränderungen der Gesamtbezüge im Vergleich zum Vorjahr können sich ergeben, wenn ein Mitglied einer Geschäftsleitung - i. d. R. im zweiten Beschäftigungsjahr - erstmals eine erfolgsbezogene Prämie erhält sowie im Jahr des Ausscheidens aus der Geschäftsleitung, wenn erfolgsbezogene Prämien für mehr als ein Jahr und/oder ggf. ein Abfindungsbetrag gezahlt werden.

Vertragslaufzeit: Bei Mehrheitsbeteiligungen des Landes wird die per 30.06. des aktuellen Jahres gültige (Rest-) Vertragslaufzeit dargestellt, soweit die individuelle Zustimmung des jeweiligen Geschäftsleitungsmitglieds zur Veröffentlichung vorliegt.

### Aufsichtsgremien

Die Namen der Mitglieder der Aufsichtsgremien (Aufsichtsräte, Verwaltungsräte, Kuratorien) sind - bis auf Vorsitzende oder stellvertretende Vorsitzende - in alphabeti-

scher Reihenfolge aufgeführt. Es ist gekennzeichnet, ob es sich um vom Gesellschafter Land Berlin entsandte oder auf seinen Vorschlag von der Gesellschafterversammlung gewählte Mitglieder („Vertr. Bln.“), um Kraft Amt im Mandat befindliche Mitglieder („qua Amt“), um Arbeitnehmervertreter/innen („AN“) oder Vertreter/innen der Mitgesellschafter („Mitges.“) handelt.

Für alle Mitglieder werden Angaben über Beginn und Laufzeit des Mandats gemacht. Zusätzlich ist für die letzten fünf Jahre das Verhältnis der weiblichen und männlichen Mitglieder der Aufsichtsgremien, die für das Land Berlin in diesen Gremien vertreten sind, per 30.06. des jeweiligen Jahres angegeben. Mitglieder, die qua ihres Amtes in den Gremien vertreten sind, bleiben bei der Angabe des Zahlenverhältnisses unberücksichtigt, weil für ihre Mitgliedschaft keine Auswahl zu treffen war, sondern sich diese aus ihrer Funktion ergibt.

Für Aufsichtsratsvergütungen gilt ebenfalls das Zweite Vergütungs- und Transparenzgesetz. Die Veröffentlichung von Vergütungen erfolgt nur, wenn die Zustimmung aller Mitglieder des jeweiligen Aufsichtsgremiums vorliegt. Aufsichtsratsmitglieder, die Beschäftigte des Landes sind, sowie Mitglieder des Senats von Berlin haben gem. § 7 Nebentätigkeitsverordnung bzw. § 7 Abs. 2 Senatorensgesetz eine Abführungsverpflichtung an das Land für Aufsichtsratsvergütungen, sofern bestimmte Freibeträge überschritten sind.

## **Wirtschaftsdaten**

Die Wirtschaftsdatendarstellung erfolgt gemäß den testierten Jahresabschlüssen; nur bei der Investitionsbank Berlin AÖR (Bankbilanzierung) wurden Angaben zur Wahrung eines einheitlichen Schemas von Bilanz sowie Gewinn- und Verlustrechnung (GuV) modifiziert. Wichtige branchenspezifische Sonderpositionen aus GuV und Bilanz einzelner Unternehmen werden zusammen mit Leistungsdaten in der Rubrik „Spezifische Daten“ dargestellt.

Währungsangaben erfolgen in Mio. €, Abweichungen sind gekennzeichnet. Leistungsdaten sind mit der jeweiligen Maßeinheit gekennzeichnet. Erfolgt der Ausweis „---“, so ist die Position bei dem Unternehmen nicht vorhanden bzw. kein sinnvoller Quotenausweis möglich. Die Angabe „0,00“ bedeutet, dass der Wert rechnerisch 0 bzw. weniger als 5 T€ beträgt. Aus rechentechnischen Gründen können Rundungsdifferenzen zu den sich mathematisch exakt ergebenden Werten auftreten.

## **Spezifische Daten**

Auf Definitionen der „Spezifischen Daten“ wird verzichtet, da dies wegen der großen Zahl unterschiedlicher branchenbezogener Leistungskennzahlen den Rahmen des Berichts sprengen würde. Vertiefende Informationen sind i. d. R. den Geschäftsberichten der Unternehmen zu entnehmen.



## Definitionen für Wirtschaftsdaten / Kennzahlen

Fremdkapital	Summe aus Verbindlichkeiten und Rückstellungen
Abschreibungen	Einschließlich Abschreibungen auf Finanzanlagen
EBITDA	Ergebnis vor Zinsen, Steuern, Abschreibungen auf Sachanlagen und Abschreibungen auf immaterielle Vermögenswerte
EBIT	Ergebnis vor Zinsen und Steuern
EBT	Ergebnis vor Steuern
Beschäftigte	Im Jahresdurchschnitt inklusive Geschäftsleitungen, Teilzeitkräfte sind auf Vollzeit umgerechnet. Auszubildende werden als Vollzeitbeschäftigte behandelt.
Gewinnabführungen	An den Gesellschafter Land Berlin ausgeschütteter Betrag vor Kapitalertragsteuer für das Geschäftsjahr. Die Abführung erfolgt i.d.R. im darauffolgenden Haushaltsjahr.
Zuführungen	Zahlungen oder rechtsverbindliche Zahlungszusagen an Beteiligungsunternehmen durch die öffentliche Hand <u>ohne</u> Leistungen aus marktüblichen gegenseitigen Verträgen, wie sie auch beliebige Dritte schließen würden und <u>ohne</u> Kapitalmaßnahmen der Gesellschafter. Zuführungen der öffentlichen Hand begründen sich zum einen aus der bei öffentlichen Unternehmen oft verbleibenden Differenz zwischen den Aufwendungen des Unternehmens und den am Markt erzielbaren Erträgen (z. B. aus Fahrkartenverkäufen, Eintrittspreisen, etc.), die durch öffentliche Zahlungen geschlossen werden muss. Hinzu kommen ggf. Zahlungen der öffentlichen Hand für Investitionen des Unternehmens. Zum anderen gibt es gesetzlich begründete Zahlungsansprüche, die bei Erfüllung bestimmter Voraussetzungen sowohl öffentlichen Unternehmen als auch Unternehmen mit privaten Anteilseignern zustehen und unabhängig von der Ertragslage gewährt werden (z. B. Wohnungsbauförderung, Fördermittel nach dem Krankenhausfinanzierungsrecht, bestimmte Investitionszuschüsse). Privatrechtliche Finanzbeziehungen aus gegenseitigen Leistungsverträgen zwischen dem Land und den Beteiligungsunternehmen, wie sie auch zwischen beliebigen Dritten zustande kommen – z. B. Müllabfuhr für Berliner Behörden durch die BSR –, werden nicht als <i>Zuführungen</i> ausgewiesen. Sofern sie im Einzelfall von besonderem Interesse sind, erfolgt der Ausweis unter „ <i>Spezifische Daten</i> “. Kapitalmaßnahmen der Gesellschafter sowie die Gewährung und Umwandlung von Gesellschafterdarlehen werden als „ <i>Spezifische Daten</i> “ ausgewiesen.
Investitionen	Zugänge laut Anlagenspiegel ohne Finanzanlagen und ohne Vermögenseinbringungen durch Gesellschafter
Investitionsquote	Investitionen (lt. o.g. Definition)/ Buchwert Sachanlagevermögen
Umsatz pro Vollzeitkraft	Umsatzerlöse / Beschäftigte
Eigenkapitalquote	Eigenkapital / Bilanzsumme
Eigenkapitalrentabilität	EBT / Eigenkapital
Umsatzrentabilität	EBT / Umsatzerlöse
Zinslastquote	Zinsaufwand / Umsatzerlöse
Personalkostenquote	Personalaufwand / Umsatzerlöse

### 3. Unmittelbare Beteiligungen und ausgewählte Anstalten des öffentlichen Rechts des Landes Berlin nach Branchen (Stand: 31.12.2020)

(Die Namen der Gesellschaften/Anstalten sind verkürzt, ohne Gesellschaften i.L. und ohne geringfügige Beteiligungen)

Land Berlin							
Kredit- und Versicherungswirtschaft	Wohnungswirtschaft	Landesentwicklung und Grundstücksverwaltung	Verkehr und Dienstleistungen	Ver- und Entsorgungswirtschaft	Kultur und Freizeit	Wissenschaft und Ausbildung	Gesundheit und Soziales
Investitionsbank Berlin Gewährträger: Berlin	degewo AG 100%	Berlinovo Immobilien Ges. mbH 100%	Amt für Statistik Berlin-Brandenbg. Gewährträger: Bln. u. Brandenbg.	Berl. Stadtreinigungsbetriebe Gewährträger: Berlin	BBB Infrastrukt. Verw. GmbH 100%	Dt. Film- u. Fernsehakad. GmbH 100%	Berliner Werkst. f. Beh. GmbH 70%
	GESOBAU AG 100%	BIM GmbH 100%	BEHALA GmbH 100%	Berliner Wasserbetriebe Gewährträger: Berlin	BBB Infrastrukt. GmbH & Co. KG 100 % Kommanditist: Berlin	Deutsches Zentrum f. Hochschul- u. Wiss.forschung GmbH 1,85%	Vivantes GmbH 100%
	Gewobag AG 96,69%	Berliner Stadtgüter GmbH 100%	Berlin Tourismus & Kongress GmbH 15%	Berlinwasser Holding GmbH 100,00%	Berliner Bäder-Betriebe Gewährträger: Berlin	FWU Institut für Film GmbH 6,25%	
	HOWOGE GmbH 100%	Campus Berlin-Buch GmbH 50,1%	Berliner Energieagentur GmbH 25%	MEAB GmbH 50%	Friedrichstadt-Palast GmbH 100%	Helmholtz-Zentrum Bln. GmbH 10%	
	STADT U. LAND GmbH 100%	Grün Berlin GmbH 100%	Berliner Großmarkt GmbH 100%	SBB Sonderabfall GmbH 25%	Hebbel-Theater GmbH 100%	Wissenschaftszentrum gGmbH 25%	
	WBM GmbH 100%	Liegenschaftsfonds GmbH 100%	Berliner Verkehrsbetriebe Gewährträger: Berlin		Kuj Wuhlheide gGmbH 100%*		
		Liegenschaftsfonds KG 100 % Kommanditist: Berlin	BGZ GmbH 60%		Kulturprojekte Berlin GmbH 100%		
		Liegenschaftsfonds Projekt KG 100 % Kommanditist: Berlin	DEGES Dt. Einheit Fernstraßen- planungs- u. -bau GmbH 5,91%		Kunsthalle BR Deutschld. GmbH 2,44%		
		Olympiastadion Berlin GmbH 100%	Deutsche Klassenlotterie Gewährträger: Berlin		Musicboard Berlin GmbH 100%		
		Tegel Projekt GmbH 100%	Flughafen Bln.-Brdb. GmbH 37%		Rundfunk-Orchester gGmbH 20%		
		Tempelhof Projekt GmbH 100%	IT-Dienstleistungszentrum Berlin Gewährträger: Berlin		Zoologischer Garten Berlin AG 0,03%		
		WISTA-Management GmbH 98,93%	Messe Berlin GmbH 100%				
			VBB GmbH 33,33%				

\* am 15.12.2020 Aufnahme der Geschäftstätigkeit der Ferdinand-Braun-Institut gGmbH, Leibniz-Institut für Höchstfrequenztechnik, 100%ige Beteiligung

4. Unternehmensdaten Übersicht, Vermögensnachweis nach § 73 LHO

4.1. Beteiligungsunternehmen und Anstalten des öffentlichen Rechts des Landes Berlin - Gesamtübersicht per 31.12.2020 - bezogen auf die Anteile Berlins

Unternehmensname	Nominalkapital in Mio. €	Anteil Berlin in %	Bilanzsumme in Mio. €	Eigenkapital in Mio. €	Umsatz * in Mio. €	EBITDA in Mio. €	EBIT in Mio. €	EBT in Mio. €	Jahresergebnis in Mio. €	Zuführungen Land Berlin in Mio. € **	Investitionen in Mio. €	Personal- aufwand in Mio. €	Beschäftigte in VZÄ
Amt für Statistik Berlin-Brandenburg Anstalt des öffentlichen Rechts	0	50,00	10,48	0,54	19,90	0,13	-0,02	-0,12	-0,12	21,32	0,21	14,84	233,00
BBB Infrastruktur GmbH & Co. KG	17,00	100,00	93,96	87,65	1,36	3,06	2,56	2,56	1,69	0,07	0,18	0,00	2,00
BBB Infrastruktur-Verwaltungs GmbH	0,03	100,00	0,03	0,03	0,01	0,00	0,00	0,00	0,00	0,00	0,00	0,00	2,00
BEHALA - Berliner Hafen- und Lagerhausgesellschaft mbH	21,00	100,00	98,16	50,74	21,25	7,67	2,33	2,13	1,42	0,00	1,67	7,70	121,00
Berlin Tourismus & Kongress GmbH	0,51	15,00	0,96	0,12	0,65	0,07	-0,01	-0,01	-0,01	15,60	0,05	1,37	30,45
Berliner Bäder-Betriebe (BBB) Anstalt des öffentlichen Rechts	0,03	100,00	35,46	0,00	83,58	1,97	0,23	0,28	0,27	69,80	3,98	35,86	795,00
Berliner Energieagentur Gesellschaft mit beschränkter Haftung	2,56	25,00	5,28	1,89	3,09	0,70	0,27	0,21	0,14	0,00	0,21	0,68	12,00
Berliner Großmarkt GmbH	24,80	100,00	56,44	36,16	13,55	6,46	4,29	3,97	2,37	0,00	4,21	1,53	28,00
Berliner Stadtgüter GmbH	10,15	100,00	86,21	65,86	8,73	3,16	2,55	2,54	2,23	0,00	1,38	2,86	53,00
Berliner Stadtreinigungsbetriebe (BSR) Anstalt des öffentlichen Rechts	153,39	100,00	877,71	168,87	699,67	106,25	60,77	38,59	29,86	0,00	64,82	381,11	6.499,00
Berliner Verkehrsbetriebe (BVG) Anstalt des öffentlichen Rechts	2.560,00	100,00	5.819,15	1.459,88	1.212,19	273,21	21,73	1,75	0,38	933,76	588,84	835,09	15.082,00
Berliner Wasserbetriebe Anstalt des öffentlichen Rechts	749,22	100,00	7.844,34	1.978,97	1.304,62	575,71	266,19	309,94	281,53	14,87	473,17	351,17	4.530,00
Berliner Werkstätten für Menschen mit Behinderung - GmbH (BWB)	0,06	70,00	18,22	11,23	28,72	2,39	1,22	1,20	0,98	0,00	0,78	22,65	1.393,21
Berlinwasser Holding GmbH	51,13	100,00	161,66	153,01	0,07	0,60	0,60	0,05	-0,16	0,00	0,00	0,00	3,00
BGZ Berliner Gesellschaft für internationale Zusammenarbeit mbH	0,03	60,00	0,25	0,02	0,00	0,00	0,00	0,00	0,00	0,53	0,01	0,31	4,80
Berlinovo Immobilien Gesellschaft mbH	0,05	100,00	3.801,65	1.965,65	270,63	151,55	68,26	60,37	59,81	0,00	38,00	25,45	340,00
BIM Berliner Immobilienmanagement GmbH	0,3	100,00	31,64	12,86	61,56	7,23	5,64	6,31	4,32	0,00	1,45	44,12	665,00
Campus Berlin-Buch GmbH	0,03	50,10	11,16	0,63	6,37	1,11	0,04	0,01	0,01	0,00	1,50	1,37	20,04
DEGES Deutsche Einheit Fernstraßenplanungs- und -bau GmbH	0,06	5,91	59,12	0,01	0,91	0,15	0,02	0,01	0,00	0,00	0,16	2,57	28,19
degewo Aktiengesellschaft	145,00	100,00	4.439,42	1.383,51	507,03	230,24	137,91	104,96	94,10	3,23	713,14	66,65	1.303,70
Deutsche Film- und Fernsehakademie Berlin, GmbH	0,03	100,00	2,28	0,00	6,53	0,15	0,00	0,00	0,00	5,38	0,16	3,35	59,00
Deutsche Klassenlotterie Berlin rechtsfähige Anstalt des öffentlichen Rechts	10,23	100,00	89,25	42,24	257,91	10,13	8,48	8,92	8,87	0,00	0,67	11,02	162,00
Deutsches Zentrum für Hochschul- und Wissenschaftsforschung GmbH	0,03	1,85	0,30	0,00	0,00	0,00	0,00	0,00	0,00	0,12	0,00	0,26	4,87
Flughafen Berlin Brandenburg GmbH	11,00	37,00	1.847,69	14,16	65,53	-19,25	-355,33	-390,26	-391,43	36,60	160,63	66,95	856,18
Friedrichstadt-Palast Betriebsgesellschaft mbH	0,51	100,00	18,16	8,29	6,15	3,96	0,05	0,04	0,00	22,92	2,84	16,50	309,00
FWU Institut für Film und Bild in Wissenschaft und Unterricht gemeinnützige GmbH	0,16	6,25	0,21	0,08	0,38	0,13	0,01	0,01	0,01	0,02	0,08	0,20	2,69
GESOBAU AG	78,27	100,00	2.550,32	591,07	304,80	105,29	56,39	26,44	25,71	0,93	310,93	26,94	406,40
Gewobag Wohnungsbau-Aktiengesellschaft Berlin	84,46	96,69	5.160,65	173,55	525,62	209,81	113,81	32,67	28,79	4,47	396,05	47,98	653,62
Grün Berlin GmbH	0,05	100,00	92,73	0,05	7,98	6,29	0,23	0,23	0,00	0,00	6,25	10,42	154,00
Hebbel-Theater Berlin GmbH	0,03	100,00	3,98	1,34	0,52	0,92	0,79	0,79	0,79	9,69	0,29	3,70	55,00
Helmholtz-Zentrum Berlin für Materialien und Energie GmbH	0,4	10,00	51,60	0,10	0,89	3,09	0,00	0,00	0,00	13,50	3,21	8,03	120,60
HOWOGE Wohnungsbaugesellschaft mit beschränkter Haftung	25,00	100,00	3.755,60	1.720,91	414,04	216,97	142,24	113,91	89,61	0,09	342,67	47,42	783,00
Investitionsbank Berlin Anstalt des öffentlichen Rechts	300,00	100,00	19.449,67	802,46	226,39	36,96	11,88	11,88	11,80	0,00	1,46	55,47	619,00
IT-Dienstleistungszentrum Berlin Anstalt des öffentlichen Rechts	65,00	100,00	239,79	120,07	270,19	30,72	0,21	-2,12	-2,35	6,48	25,56	60,18	938,00
Kinder- und Jugendfreizeitzentrum Wuhlheide - Landesmusikakademie - gemeinnützige Betriebsgesellschaft	0,03	100,00	1,05	0,06	1,01	0,37	0,18	0,18	0,18	7,17	0,27	5,36	132,00
Kulturprojekte Berlin GmbH	0,03	100,00	3,22	0,26	0,93	0,09	0,02	0,01	0,03	12,79	0,12	2,53	97,00
Kunst- und Ausstellungshalle der Bundesrepublik Deutschland GmbH	0,04	2,44	0,07	0,00	0,04	0,00	0,00	0,00	0,00	0,00	0,00	0,15	2,93
Liegenschaftsfonds Berlin GmbH & Co. KG	1,00	100,00	1,33	1,28	0,04	0,01	0,01	0,00	0,00	0,00	0,00	0,00	2,00
Liegenschaftsfonds Berlin Projektgesellschaft mbH & Co. KG	0,10	100,00	0,13	0,10	0,02	0,00	0,00	0,00	0,00	0,00	0,00	0,00	2,00
Liegenschaftsfonds Berlin Verwaltungsgesellschaft mbH	0,03	100,00	0,07	0,06	0,02	0,00	0,00	0,00	0,00	0,00	0,00	0,00	2,00
MEAB Märkische Entsorgungsanlagen-Betriebsgesellschaft mbH	25,60	50,00	224,27	58,80	26,50	14,66	8,27	0,78	0,47	0,00	1,39	4,74	89,50
Messe Berlin GmbH	20,71	100,00	299,87	32,24	147,91	-54,41	-64,19	-67,48	-67,29	0,00	6,06	57,32	994,00
Musicboard Berlin GmbH	0,03	100,00	0,11	0,03	0,23	0,00	0,00	0,00	0,00	0,64	0,00	0,33	9,10
Olympiastadion Berlin GmbH	0,50	100,00	12,61	9,88	11,84	2,33	2,23	2,24	1,52	0,00	0,18	1,59	24,00
Rundfunk-Orchester und -Chöre (gemeinnützige) GmbH	0,03	20,00	2,47	1,26	0,37	0,56	0,54	0,52	0,52	7,67	0,02	6,21	71,40
SBB Sonderabfallgesellschaft Brandenburg/Berlin mbH	0,75	25,00	0,70	0,55	1,12	0,26	0,23	0,23	0,23	0,00	0,01	0,66	9,09
STADT UND LAND Wohnbauten-Gesellschaft mit beschränkter Haftung	165,02	100,00	3.127,89	817,98	339,79	165,75	97,27	55,22	50,81	5,04	170,36	36,05	622,00
Tegel Projekt Gesellschaft mit beschränkter Haftung	0,03	100,00	1,79	1,25	5,15	0,43	0,37	0,37	0,26	0,00	0,07	3,91	53,00
Tempelhof Projekt GmbH	0,03	100,00	2,57	1,69	0,00	0,98	0,85	0,85	0,59	6,59	0,05	4,74	81,00
VBB Verkehrsverbund Berlin-Brandenburg GmbH	0,32	33,34	2,40	0,11	0,22	0,17	0,00	0,00	0,00	5,52	0,18	2,37	37,01
Vivantes - Netzwerk für Gesundheit GmbH	55,00	100,00	1.633,16	610,55	1.506,13	35,72	-25,84	-28,52	-30,51	60,25	203,82	946,47	13.030,00
WBM Wohnungsbaugesellschaft Berlin-Mitte mit beschränkter Haftung	6,72	100,00	2.116,67	793,27	261,81	83,29	40,60	16,84	24,07	1,90	101,48	25,57	378,60
Wissenschaftszentrum Berlin für Sozialforschung gGmbH	0,03	25,00	7,44	0,01	0,04	0,36	0,00	0,00	0,00	4,68	0,60	5,83	79,39
WISTA Management GmbH	11,78	100,00	191,02	63,18	26,26	11,99	1,06	0,97	0,49	1,91	2,98	3,92	54,00
Zoologischer Garten Berlin AG	1,72	0,03	0,03	0,02	0,01	0,00	0,00	0,00	0,00	0,00	0,00	0,00	0,08
<b>Summe</b>	<b>4.600,02</b>	<b>---</b>	<b>64.342,44</b>	<b>13.244,52</b>	<b>8.660,28</b>	<b>2.239,39</b>	<b>614,97</b>	<b>319,47</b>	<b>232,03</b>	<b>1.273,52</b>	<b>3.632,17</b>	<b>3.261,50</b>	<b>52.038,85</b>

Unternehmen mit vorläufigen Angaben: Friedrichstadt-Palast Betriebsgesellschaft mbH, Helmholtz-Zentrum Berlin für Materialien und Energie GmbH

\* Modifizierter Umsatz Investitionsbank Berlin = Erträge aus Zins-, Provisions- und Finanzgeschäften

\*\* es erfolgt eine Darstellung zu 100%, da die ausgewiesenen Zuführungen vollständig von Berlin erbracht wurden

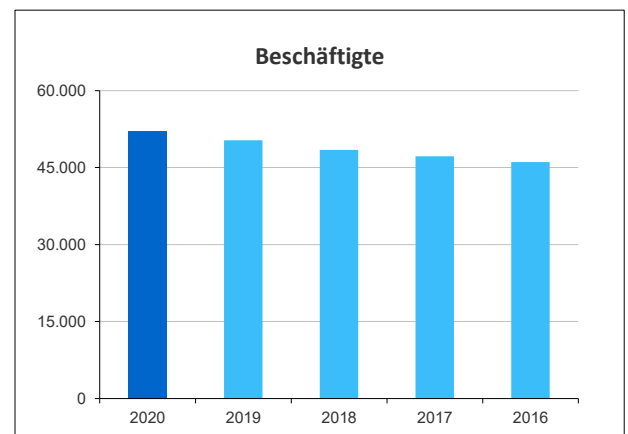
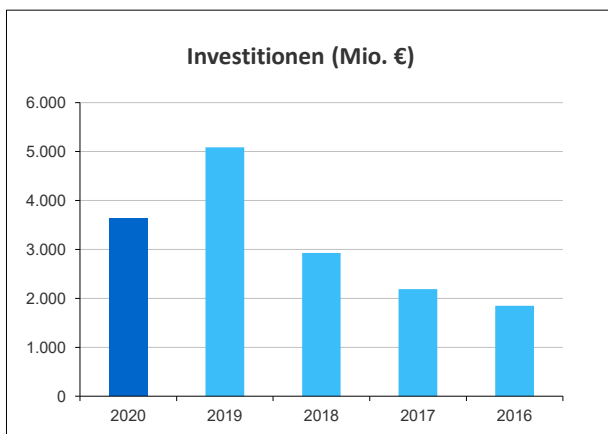
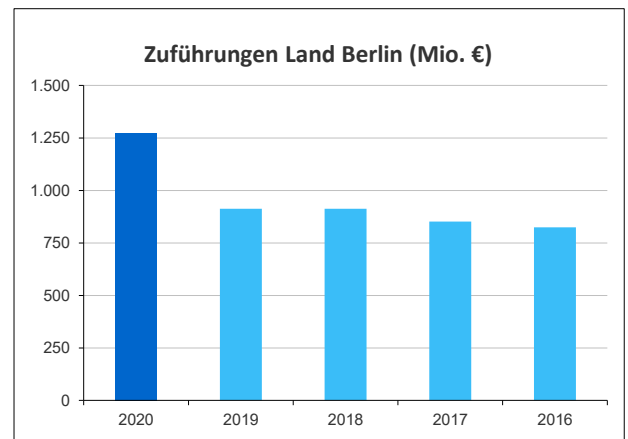
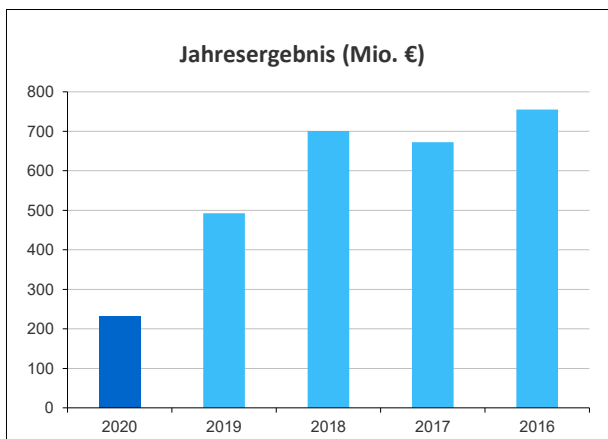
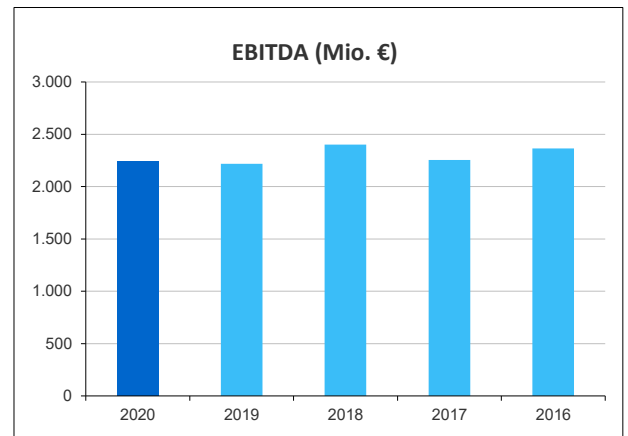
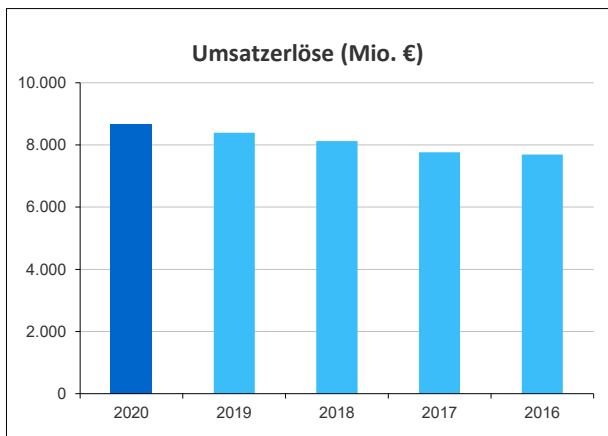
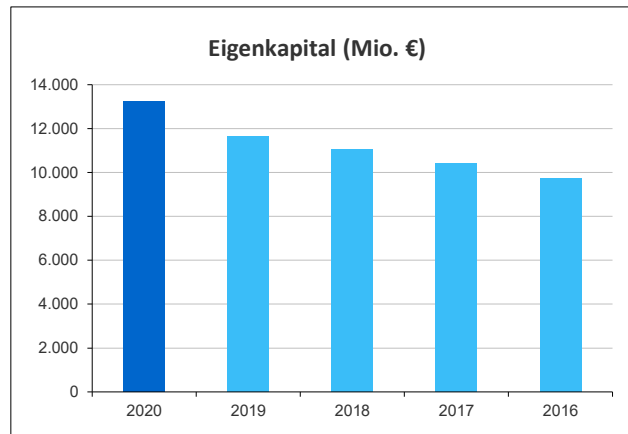
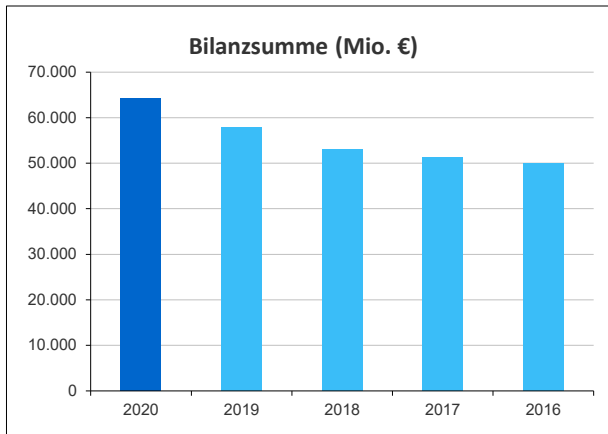
## 4.2. Entwicklung der Beteiligungsunternehmen und Anstalten des öffentlichen Rechts des Landes Berlin von 2016 bis 2020 - bezogen auf die Anteile Berlins

Angaben in Mio. €

	<b>2020</b>	<b>2019</b>	<b>2018</b>	<b>2017</b>	<b>2016</b>
	Summe Beteiligungsunternehmen und Anstalten	Summe Beteiligungsunternehmen und Anstalten	Summe Beteiligungsunternehmen und Anstalten	Summe Beteiligungsunternehmen und Anstalten	Summe Beteiligungsunternehmen und Anstalten
<b>Bilanzsumme</b>	64.342	57.801	53.137	51.299	49.980
<b>Eigenkapital</b>	13.245	11.660	11.042	10.426	9.743
<b>Umsatz</b>	8.660	8.394	8.123	7.764	7.688
<b>EBITDA</b>	2.239	2.217	2.401	2.254	2.365
<b>Jahresergebnis</b>	232	493	701	672	755
<b>Zuführungen Land Berlin *</b>	1.274	912	912	851	824
<b>Investitionen</b>	3.632	5.088	2.929	2.187	1.849
<b>Personalaufwand</b>	3.262	3.137	2.864	2.718	2.625
<b>Beschäftigte (Vollzeitäquivalente)</b>	52.039	50.327	48.474	47.235	46.100

\* es erfolgt eine Darstellung zu 100%, da die ausgewiesenen Zuführungen vollständig von Berlin erbracht wurden

## 4.2. Grafische Darstellung der Entwicklung der Beteiligungsunternehmen und Anstalten des öffentlichen Rechts für das aktuelle Portfolio - bezogen auf die Anteile Berlins



### 4.3. Entwicklung der Beteiligungsunternehmen und Anstalten des öffentlichen Rechts des Landes Berlin von 2016 bis 2020 - summiert

Angaben in Mio. €

	<b>2020</b>	<b>2019</b>	<b>2018</b>	<b>2017</b>	<b>2016</b>
	Summe Beteiligungsunternehmen und Anstalten	Summe Beteiligungsunternehmen und Anstalten	Summe Beteiligungsunternehmen und Anstalten	Summe Beteiligungsunternehmen und Anstalten	Summe Beteiligungsunternehmen und Anstalten
<b>Bilanzsumme</b>	69.497	63.039	57.860	55.677	54.055
<b>Eigenkapital</b>	13.416	12.498	11.937	11.372	10.543
<b>Umsatz</b>	8.920	8.823	8.575	8.164	8.091
<b>EBITDA</b>	2.270	2.348	2.524	2.387	2.492
<b>Jahresergebnis</b>	-434	436	654	622	708
<b>Zuführungen Land Berlin</b>	1.274	912	912	851	824
<b>Investitionen</b>	3.965	5.493	3.250	2.534	2.173
<b>Personalaufwand</b>	3.619	3.468	3.174	3.002	2.898
<b>Beschäftigte (Vollzeitäquivalente)</b>	57.522	55.646	53.650	52.246	51.001

#### 4.4. Vermögensnachweis nach § 73 LHO für die Vermögensgruppe Beteiligungen per 31.12.2020

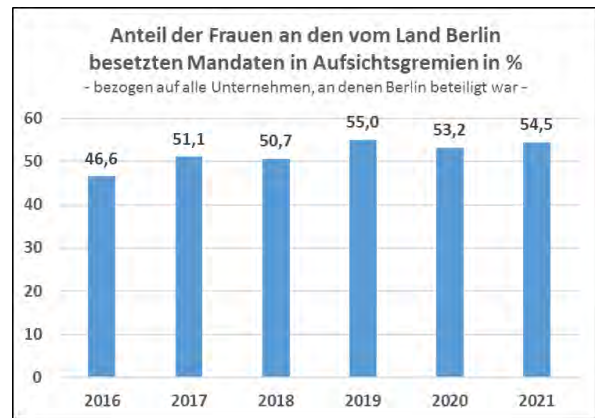
Unternehmen	Nominalkapital in Mio. €	Kapitalanteil Berlin in %	Eigenkapital in Mio. €	davon Rücklagen in Mio. €	Eigenkapitalanteil Berlin in Mio. €
Amt für Statistik Berlin-Brandenburg Anstalt des öffentlichen Rechts	0,00	50,00	1,08	0,00	0,54
BBB Infrastruktur GmbH & Co. KG	17,00	100,00	87,65	71,68	87,65
BBB Infrastruktur-Verwaltungs GmbH	0,03	100,00	0,03	0,00	0,03
BEHALA - Berliner Hafen- und Lagerhausgesellschaft mbH	21,00	100,00	50,74	0,79	50,74
Berlin Tourismus & Kongress GmbH	0,51	15,00	0,77	0,00	0,12
Berliner Bäder-Betriebe (BBB) Anstalt des öffentlichen Rechts	0,03	100,00	0,00	0,00	0,00
Berliner Energieagentur Gesellschaft mit beschränkter Haftung	2,56	25,00	7,54	0,16	1,89
Berliner Grossmarkt Gesellschaft mit beschränkter Haftung	24,80	100,00	36,16	2,63	36,16
Berliner Stadtgüter GmbH	10,15	100,00	65,86	29,19	65,86
Berliner Stadtreinigungsbetriebe (BSR) Anstalt des öffentlichen Rechts	153,39	100,00	168,87	1,12	168,87
Berliner Verkehrsbetriebe (BVG) Anstalt des öffentlichen Rechts	2.560,00	100,00	1.459,88	39,01	1.459,88
Berliner Wasserbetriebe Anstalt des öffentlichen Rechts	749,22	100,00	1.978,97	1.055,71	1.978,97
Berliner Werkstätten für Menschen mit Behinderung - Gesellschaft mit beschränkter Haftung (BWB)	0,06	70,00	16,05	14,60	11,23
Berlinwasser Holding GmbH	51,13	100,00	153,01	123,27	153,01
Berlinovo Immobilien Gesellschaft mbH	0,05	100,00	1.965,65	1.487,01	1.965,65
BGZ Berliner Gesellschaft für internationale Zusammenarbeit mbH	0,03	60,00	0,03	0,00	0,02
BIM Berliner Immobilienmanagement GmbH	0,30	100,00	12,86	0,03	12,86
Campus Berlin-Buch GmbH	0,03	50,10	1,26	0,00	0,63
DEGES Deutsche Einheit Fernstraßenplanungs- und -bau GmbH	0,06	5,91	0,14	0,04	0,01
degewo Aktiengesellschaft	145,00	100,00	1.383,51	1.177,75	1.383,51
Deutsche Film- und Fernsehakademie Berlin, Gesellschaft mit beschränkter Haftung	0,03	100,00	0,00	0,00	0,00
Deutsche Klassenlotterie Berlin rechtsfähige Anstalt des öffentlichen Rechts	10,23	100,00	42,24	25,27	42,24
Deutsches Zentrum für Hochschul- und Wissenschaftsforschung GmbH	0,03	1,85	0,16	0,13	0,00
Flughafen Berlin Brandenburg GmbH	11,00	37,00	38,27	2.174,33	14,16
Friedrichstadt-Palast Betriebsgesellschaft mit beschränkter Haftung	0,51	100,00	8,29	7,78	8,29
FWU Institut für Film und Bild in Wissenschaft und Unterricht gemeinnützige GmbH	0,16	6,25	1,24	0,88	0,08
GESOBAU AG	78,27	100,00	591,07	488,47	591,07
Gewobag Wohnungsbau-Aktiengesellschaft Berlin	84,46	96,69	179,49	132,03	173,55
Grün Berlin Gesellschaft mit beschränkter Haftung	0,05	100,00	0,05	0,00	0,05
Hebbel-Theater Berlin Gesellschaft mbH	0,03	100,00	1,34	0,44	1,34
Helmholtz-Zentrum Berlin für Materialien und Energie Gesellschaft mit beschränkter Haftung	0,40	10,00	0,98	0,58	0,10
HOWOGE Wohnungsbaugesellschaft mit beschränkter Haftung	25,00	100,00	1.720,91	1.607,45	1.720,91
Investitionsbank Berlin Anstalt des öffentlichen Rechts	300,00	100,00	802,46	490,66	802,46
IT-Dienstleistungszentrum Berlin Anstalt des öffentlichen Rechts	65,00	100,00	120,07	59,47	120,07
Kinder- und Jugendfreizeitzentrum Wuhlheide - Landesmusikakademie - gemeinnützige Betriebsgesellschaft mbH	0,03	100,00	0,06	0,00	0,06
Kulturprojekte Berlin GmbH	0,03	100,00	0,26	0,21	0,26
Kunst- und Ausstellungshalle der Bundesrepublik Deutschland - Gesellschaft mit beschränkter Haftung	0,04	2,44	0,04	0,00	0,00
Liegenschaftsfonds Berlin GmbH & Co. KG	1,00	100,00	1,28	0,28	1,28
Liegenschaftsfonds Berlin Projektgesellschaft mbH & Co. KG	0,10	100,00	0,10	0,00	0,10
Liegenschaftsfonds Berlin Verwaltungsgesellschaft mbH	0,03	100,00	0,06	0,00	0,06
MEAB Märkische Entsorgungsanlagen-Betriebsgesellschaft mbH	25,60	50,00	117,59	54,14	58,80
Messe Berlin GmbH	20,71	100,00	32,24	12,69	32,24
Musicboard Berlin GmbH	0,03	100,00	0,03	0,00	0,03
Olympiastadion Berlin GmbH	0,50	100,00	9,88	0,04	9,88
Rundfunk-Orchester und -Chöre (gemeinnützige) Gesellschaft mit beschränkter Haftung Berlin	0,03	20,00	6,31	3,66	1,26
SBB Sonderabfallgesellschaft Brandenburg/Berlin mbH	0,75	25,00	2,20	0,00	0,55
STADT UND LAND Wohnbauten-Gesellschaft mit beschränkter Haftung	165,02	100,00	817,98	607,22	817,98
Tegel Projekt Gesellschaft mit beschränkter Haftung	0,03	100,00	1,25	0,00	1,25
Tempelhof Projekt GmbH	0,03	100,00	1,69	0,00	1,69
VBB Verkehrsverbund Berlin-Brandenburg GmbH	0,32	33,34	0,32	0,00	0,11
Vivantes - Netzwerk für Gesundheit GmbH	55,00	100,00	610,55	678,49	610,55
WBM Wohnungsbaugesellschaft Berlin-Mitte mit beschränkter Haftung	6,72	100,00	793,27	401,49	793,27
Wissenschaftszentrum Berlin für Sozialforschung gGmbH	0,03	25,00	0,03	0,00	0,01
WISTA Management GmbH	11,78	100,00	63,18	15,55	63,18
Zoologischer Garten Berlin Aktiengesellschaft	1,72	0,03	61,36	63,68	0,02
<b>Summe</b>	<b>4.600,02</b>	<b>---</b>	<b>13.416,32</b>	<b>10.827,92</b>	<b>13.244,52</b>

Das ausgewiesene Eigenkapital für die Flughafengesellschaft und Vivantes ist im Wesentlichen der Saldo zwischen Jahresergebnissen und Rücklagen. Aufgrund der bei diesen Unternehmen aufgelaufenen Jahresfehlbeträge übersteigt der Ausweis der Rücklagen das Eigenkapital.

## 5. Mitglieder der Unternehmensorgane

### 5.1 Verteilung der vom Land Berlin zu besetzenden Mandate in Aufsichtsgremien von Landesbeteiligungen

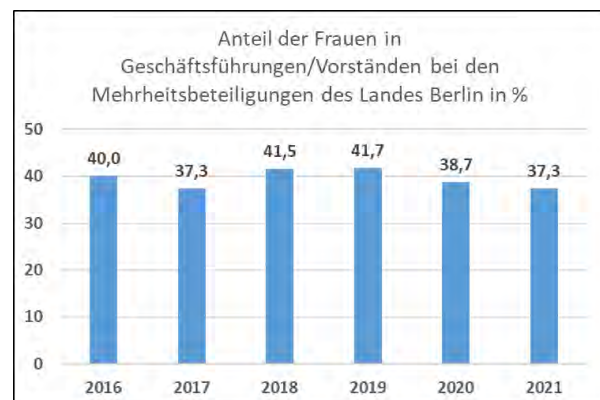
Im Jahr 2021 ist die bisher höchste Anzahl mit Frauen besetzter Mandate zu verzeichnen (128). Die Quote konnte im Vergleich zum Vorjahr gesteigert werden und liegt nun bei 54,5%. Der kontinuierlich hohe Frauenanteil zeigt die nachhaltigen Bemühungen des Senats für ein ausgeglichenes Verhältnis der Geschlechter in den Aufsichtsgremien. Mitglieder, die qua ihres Amtes in den Gremien vertreten sind, bleiben bei der Angabe des Zahlenverhältnisses unberücksichtigt, weil bei ihrer Mitgliedschaft keine Auswahl zu treffen war, sondern sich ihre Mitgliedschaft aus ihrer Funktion ergibt.



	2016		2017		2018		2019		2020		2021	
	w	m	w	m	w	m	w	m	w	m	w	m
Anzahl der Mandate	103	118	114	109	113	110	120	98	126	111	128	107
in %	46,6	53,4	51,1	48,9	50,7	49,3	55,0	45,0	53,2	46,8	54,5	45,5

### 5.2 Verteilung der Positionen in Geschäftsführungen und Vorständen in den Mehrheitsbeteiligungen des Landes Berlin

Das Berliner Landesgleichstellungsgesetz sieht die geschlechtergerechte Besetzung von Geschäftsleitungspositionen in Unternehmen mit überwiegender Landesbeteiligung vor. Gegenüber dem Vorjahr wurde zwar eine weitere Position mit einer Frau besetzt, die Quote hat sich jedoch auf 37,3% leicht verringert. Zum Auswertungstichtag 30.06.2021 waren zwei Geschäftsleitungspositionen vakant.



	2016		2017		2018		2019		2020		2021	
	w	m	w	m	w	m	w	m	w	m	w	m
Anzahl der Positionen	24	36	22	37	27	38	25	35	24	38	25	42
in %	40,0	60,0	37,3	62,7	41,5	58,5	41,7	58,3	38,7	61,3	37,3	62,7



**Verteilung der vom Land Berlin besetzten AR-Mandate auf Frauen und Männer**

	30.06.2019		Quote	30.06.2020		Quote	30.06.2021		Quote
	Frauen	Männer		Frauen	Männer		Frauen	Männer	
Amt für Statistik Berlin-Brandenburg Anstalt des öffentlichen Rechts	1	1	50,0%		1	0,0%	1	1	50,0%
BBB Infrastruktur-Verwaltungs GmbH	2	1	66,7%	1	2	33,3%	1	2	33,3%
BEHALA - Berliner Hafen- und Lagerhausgesellschaft mbH	2	1	66,7%	3	3	50,0%	2	2	50,0%
Berlin Tourismus & Kongress GmbH	1	1	50,0%	1	1	50,0%	1	1	50,0%
Berliner Bäder-Betriebe (BBB) Anstalt des öffentlichen Rechts	2	2	50,0%	1	3	25,0%	1	3	25,0%
Berliner Energieagentur Gesellschaft mit beschränkter Haftung	1	1	50,0%	1	1	50,0%	1	1	50,0%
Berliner Großmarkt GmbH	2	1	66,7%	3	2	60,0%	2	2	50,0%
Berliner Stadtgüter GmbH	2	2	50,0%	2	2	50,0%	3	2	60,0%
Berliner Stadtreinigungsbetriebe (BSR) Anstalt des öffentlichen Rechts	5	3	62,5%	4	4	50,0%	4	4	50,0%
Berliner Verkehrsbetriebe (BVG) Anstalt des öffentlichen Rechts	4	4	50,0%	4	4	50,0%	4	4	50,0%
Berliner Wasserbetriebe Anstalt des öffentlichen Rechts	6	2	75,0%	5	3	62,5%	5	3	62,5%
Berliner Werkstätten für Menschen mit Behinderung - GmbH (BWB)	2	2	50,0%	2	2	50,0%	2	2	50,0%
Berlinovo Immobilien Gesellschaft mbH	2	3	40,0%	3	4	42,9%	3	4	42,9%
Berlinwasser Holding GmbH	2	1	66,7%	2	1	66,7%	2	1	66,7%
BGZ Berliner Gesellschaft für internationale Zusammenarbeit mbH	1	1	50,0%	1	1	50,0%	1	1	50,0%
BIM Berliner Immobilienmanagement GmbH	3	1	75,0%	3	1	75,0%	3	1	75,0%
Campus Berlin-Buch GmbH	3	1	75,0%	3	1	75,0%	3	1	75,0%
DEGES Deutsche Einheit Fernstraßenplanungs- und -bau GmbH	0	1	0,0%		1	0,0%	0	1	0,0%
degewo Aktiengesellschaft	3	3	50,0%	3	3	50,0%	4	2	66,7%
Deutsche Film- und Fernsehakademie Berlin, GmbH (bis 03.08.2021 Deutsche Film- und Fernsehakademie Berlin, Gesellschaft mit beschränkter Haftung)	5	3	62,5%	5	3	62,5%	4	3	57,1%
Deutsche Klassenlotterie Berlin rechtsfähige Anstalt des öffentlichen Rechts	4	2	66,7%	4	2	66,7%	4	2	66,7%
Flughafen Berlin Brandenburg GmbH	1	3	25,0%	1	3	25,0%	1	2	33,3%
Friedrichstadt-Palast Betriebsgesellschaft mbH	3	2	60,0%	4	2	66,7%	4	2	66,7%
GESOBAG AG	3	3	50,0%	3	3	50,0%	3	3	50,0%
Gewobag Wohnungsbau-Aktiengesellschaft Berlin	1	4	20,0%	3	3	50,0%	4	2	66,7%
Grün Berlin GmbH (bis 03.08.2021 Grün Berlin Gesellschaft mit beschränkter Haftung)	5	4	55,6%	5	4	55,6%	5	4	55,6%
Hebbel-Theater Berlin GmbH (bis 26.07.2021 Hebbel-Theater Berlin Gesellschaft mbH)	2	3	40,0%	2	3	40,0%	2	3	40,0%
Helmholtz-Zentrum Berlin für Materialien und Energie GmbH (bis 03.08.2021 Helmholtz-Zentrum Berlin für Materialien und	1	0	100,0%	1		100,0%	1	0	100,0%
HOWOGE Wohnungsbaugesellschaft mit beschränkter Haftung	3	3	50,0%	2	4	33,3%	4	2	66,7%
Investitionsbank Berlin Anstalt des öffentlichen Rechts	4	1	80,0%	4	1	80,0%	3	2	60,0%
IT-Dienstleistungszentrum Berlin Anstalt des öffentlichen Rechts	2	3	40,0%	2	3	40,0%	2	3	40,0%
Kinder- und Jugendfreizeitzentrum Wuhlheide - Landesmusikakademie - gemeinnützige Betriebsgesellschaft mbH	5	1	83,3%	5	1	83,3%	5	1	83,3%
Kulturprojekte Berlin GmbH	3	2	60,0%	3	2	60,0%	3	2	60,0%
Liegenschaftsfonds Berlin Verwaltungsgesellschaft mbH	2	1	66,7%	2	1	66,7%	3	0	100,0%
MEAB Märkische Entsorgungsanlagen-Betriebsgesellschaft mbH	0	2	0,0%	1	1	50,0%	1	1	50,0%
Messe Berlin GmbH	2	3	40,0%	5	4	55,6%	5	5	50,0%
Musicboard Berlin GmbH	1	2	33,3%	1	2	33,3%	1	2	33,3%
Olympiastadion Berlin GmbH	1	2	33,3%	1	2	33,3%	1	2	33,3%
Rundfunk-Orchester und -Chöre (gemeinnützige) GmbH	1	1	50,0%	1	1	50,0%	1	1	50,0%
SBB Sonderabfallgesellschaft Brandenburg/Berlin mbH	2	0	100,0%	1	1	50,0%	1	1	50,0%
STADT UND LAND Wohnbauten-Gesellschaft mit beschränkter Haftung	4	4	50,0%	5	4	55,6%	5	4	55,6%
Tegel Projekt Gesellschaft mit beschränkter Haftung				4	4		3	5	
Tempelhof Projekt GmbH	4	4	50,0%	4	4	50,0%	4	4	50,0%
VBB Verkehrsverbund Berlin-Brandenburg GmbH	1	3	25,0%	1	3	25,0%	0	3	0,0%
Vivantes - Netzwerk für Gesundheit GmbH	6	2	75,0%	4	2	66,7%	5	2	71,4%
WBM Wohnungsbaugesellschaft Berlin-Mitte mit beschränkter Haftung	4	5	44,4%	4	5	44,4%	4	5	44,4%
Wissenschaftszentrum Berlin für Sozialforschung gGmbH	1	0	100,0%	1		100,0%	1	0	100,0%
WISTA Management GmbH	5	3	62,5%	5	3	62,5%	5	3	62,5%
<b>Summe</b>	<b>120</b>	<b>98</b>		<b>126</b>	<b>111</b>		<b>128</b>	<b>107</b>	

Anzahl der besetzten AR-Positionen	218		237		235	
------------------------------------	-----	--	-----	--	-----	--

Anteil der Frauen an den vom Land Berlin am 30.06. besetzten AR-Positionen in % (bezogen auf Unternehmen, an denen das Land Berlin am 31.12. des Vorjahres beteiligt war)	<b>55,0</b>		<b>53,2</b>		<b>54,5</b>	
---	-------------	--	-------------	--	-------------	--

### 5.3. Mitglieder der Aufsichtsgremien (Stand: 30.06.2021)

(Fettgedruckt sind die vom Land Berlin in die Aufsichtsgremien entsandten Personen)

#### A

##### **Adam, Lutz**

Senatsverwaltung für Umwelt Verkehr und  
Klimaschutz ..... 103

##### **Adolph, Tilman**

Vorsitzender Arbeiterwohlfahrt Berlin  
Kreisverband Südwest e.V. .... 78

##### **Albers, Karin**

Geschäftsführerin Personal bei der DB  
Kommunikationstechnik GmbH, Berlin ..... 223

##### **Albrecht, Jens, Dr.**

Sächsisches Staatsministerium für Wirtschaft,  
Arbeit und Verkehr ..... 103

##### **Albrecht, Thomas**

Beirat der August Storck KG ..... 239

##### **Allmendinger, Jutta, Prof. Dr.**

Präsidentin des Wissenschaftszentrums Berlin für  
Sozialforschung (WZB) ..... 66

##### **Al-Shamery, Katharina, Prof. Dr.**

Carl von Ossietzky Universität Oldenburg ..... 150

##### **Altmeyer, Gabriele**

Sächsisches Staatsministerium der Finanzen ..... 130

##### **Ammirabile, Giovanni**

Mitglied des Betriebsrats der Vivantes GmbH ..... 223

##### **Arndt, Jeremy**

ver.di Vereinte Dienstleistungsgewerkschaft ..... 70

##### **Atris, Lina**

GESOBAU AG ..... 134

#### B

##### **Bach, Sabine**

Mitglied des Betriebsrats der Vivantes GmbH ..... 223

##### **Badack-Hebig, Elke**

Senatsverwaltung für Finanzen ..... 32, 92

##### **Bähring, Andreas**

Vorsitzender des Gesamtpersonalrates der BSR  
AöR ..... 66

##### **Baier, Beate**

Vorsitzende des Betriebsrates der degewo AG ..... 107

##### **Bals, Oliver**

Ministerium für Schule und Bildung Düsseldorf ..... 130

##### **Balzer, Frank, Bezirksbürgermeister**

Bezirksbürgermeister von Berlin-Reinickendorf ..... 212

##### **Bandilla, André**

Geschäftsführer der Vattenfall Europe New Energy  
GmbH ..... 204

##### **Basse, Lutz**

ehemaliger Vorsitzender des Vorstandes der SAGA  
Siedlungs-AG, Hamburg ..... 227

##### **Bauer, Martin, Dr.**

Bayerisches Staatsministerium der Finanzen und  
für Heimat ..... 130

##### **Baumann, Elfriede**

Wirtschaftsprüferin und Steuerberaterin ..... 154

##### **Beck, Karoline**

Geschäftsführende Gesellschafterin der in.wendt  
Management GmbH ..... 235

##### **Becker, Matthias**

Bayrisches Staatsministerium für Wissenschaft  
und Kunst ..... 119

##### **Benn, Sören, Bezirksbürgermeister**

Bezirksbürgermeister von Berlin-Pankow ..... 99, 183

##### **Bergerhoff, Anne-Inger**

Senatsverwaltung für Wirtschaft, Energie und  
Betriebe ..... 88

##### **Bernstein, Nadja**

Mitglied des Personalrates der Investitionsbank  
Berlin ..... 158

##### **Bertram, Jürgen**

degewo AG ..... 107

##### **Bieler-Seelhoff, Susanne**

Ministerium für Bildung, Wissenschaft und Kultur  
des Landes Schleswig-Holstein ..... 174

##### **Billing, Carsten**

Landkreis Spree-Neiße, Dezernent ..... 219

##### **Birstiel, Ines**

Frauenvertreterin im Bereich Straßenbahn der  
BVG ..... 70

##### **Bläschke, Angelika, Dr.**

Senatsverwaltung für Justiz, Verbraucherschutz  
und Antidiskriminierung ..... 42, 58

##### **Blisse, Thomas**

Messe Berlin GmbH ..... 190

##### **Böckler, Anita**

Senatsverwaltung für Finanzen ..... 126

##### **Böger, Klaus**

Ehrenpräsident des Landessportbundes Berlin ..... 196

##### **Böhm, Andrea**

Geschäftsführende Gesellschafterin der TAXialist  
UG Steuerberatungsgesellschaft ..... 70

##### **Bomke, Michael**

Vorsitzender des Personalrats der  
Investitionsbank Berlin ..... 158

##### **Bongardt, Benjamin, Dr.**

Senatsverwaltung für Umwelt, Verkehr und  
Klimaschutz ..... 204

##### **Boßmann, Claus Peter**

Staatskanzlei und Ministerium für Kultur des  
Landes Sachsen-Anhalt ..... 174

##### **Böttcher, Bianca**

Senatsverwaltung für Integration, Arbeit und  
Soziales ..... 78

##### **Brand, Thomas**

Ehem. Senatsverwaltung für Stadtentwicklung und  
Wohnen ..... 134

##### **Braun, Dennis**

Vorstandsmitglied des Gesamtpersonalrates BSR ..... 66

##### **Bretschneider, Rainer**

Staatssekretär a.D. .... 123

<b>Brinker, Kristin, Dr.</b>	
Mitglied des Abgeordnetenhauses von Berlin, Fraktion der AfD .....	183
<b>Brockmann, Iris</b>	
Senatsverwaltung für Finanzen .....	111, 143
<b>Bruckmann, Frank</b>	
Vorsitzender der Geschäftsführung der Berlinwasser Holding GmbH .....	239
<b>Brummer-Kohler, Anke</b>	
ehem. Bundesministerium für Umwelt, Naturschutz, Bau und Reaktorsicherheit .....	138
<b>Brunnberg, Leo, Prof. Dr.</b>	
Direktor der Klinik und Poliklinik für kleine Haustiere Berlin i.R. ....	239
<b>Bschorr, Stephanie</b>	
Geschäftsführerin der HTG Wirtschaftsprüfung GmbH .....	235
<b>Buhrke, Michael</b>	
Landkreis Oder-Spree, Finanzdezernent .....	219
<b>Bunde, Henner</b>	
Staatssekretär a.D. ....	123
<b>Burle, Fred</b>	
One Two Films GmbH .....	111
<b>Busch, Kerstin, Dr.</b>	
Berliner Stadtwerke GmbH .....	54
<b>Buschmann, Babett</b>	
Mitglied des Mieterrates der HOWOGE Wohnungsbaugesellschaft mbH .....	154
<b>C</b>	
<b>Ceglarek, Renée</b>	
Senatsverwaltung für Finanzen .....	166
<b>Christoph, Olaf</b>	
Flughafen Berlin-Brandenburg GmbH .....	123
<b>Christoph, Wenke, Staatssekretärin</b>	
Senatsverwaltung für Stadtentwicklung und Wohnen, Staatssekretärin .....	83, 107, 138, 154, 183
<b>Cremers, Franz-Josef</b>	
Senatsverwaltung für Finanzen .....	42, 58
<b>D</b>	
<b>Decker, Marina, Dr.</b>	
Mitglied des Betriebsrats der Vivantes GmbH .....	223
<b>Deitelhoff, Nicole, Prof. Dr.</b>	
Hessische Stiftung Friedens- und Konfliktforschung, Frankfurt a.M. ....	231
<b>Dietrich, Carla</b>	
Gewerkschaftssekretärin ver.di - Landesbezirk Berlin-Brandenburg .....	138
<b>Dietz, Volkmar, Dr.</b>	
Bundesministerium für Bildung und Forschung .....	150
<b>Ditten, Andreas</b>	
Landkreis Prignitz, kommissarischer Leiter .....	219
<b>Dörk, Karina</b>	
Landrätin des Landkreises Uckermark .....	219
<b>Dreher, Barbro, Staatssekretärin</b>	
Senatsverwaltung für Wirtschaft, Energie und Betriebe, Staatssekretärin .....	42, 58, 62, 183, 212, 215, 235
<b>Dube, Katrin</b>	
Senatsverwaltung für Finanzen .....	196

<b>Dunger-Löper, Hella</b>	
Landesmusikrat Berlin, Präsidentin .....	166
<b>Dworak, Brigitte</b>	
Geschäftsführende Gesellschafterin B&O Gruppe .....	235
<b>E</b>	
<b>Eder, Jan</b>	
Hauptgeschäftsführer der IHK Berlin .....	183, 190
<b>Eifler, Martin</b>	
Die Beauftragte der Bundesregierung für Kultur und Medien .....	200
<b>Eisermann, Reinhard, Dr.</b>	
Geschäftsführer der Lobbe Holding GmbH & Co KG .....	204
<b>Elitz, Ernst, Prof.</b>	
Deutschlandradio .....	200
<b>Engelbrecht, Konstantin</b>	
KfW Bankengruppe .....	54
<b>Engelen-Kefer, Ursula, Prof. Dr.</b>	
Landesvorsitzende des SoVD Berlin-Brandenburg e.V. ....	78
<b>Epping, Volker, Prof. Dr.</b>	
Leibniz Universität Hannover .....	119
<b>Esser, Joachim</b>	
ehem. Mitglied des Abgeordnetenhauses von Berlin, Fraktion Bündnis 90/Die Grünen .....	66
<b>Evers, Johannes, Dr.</b>	
Vorsitzender des Vorstandes der Berliner Sparkasse .....	239
<b>F</b>	
<b>Fehlau, Sylvia</b>	
Stellv. Vorsitzende des Personalrates VBU-Verkehr .....	70
<b>Feiler, Klaus, Staatssekretär a.D.</b>	
Staatssekretär a.D. ....	190
<b>Fellner, Irmgard Maria</b>	
Auswärtiges Amt .....	174
<b>Feuring, Arne-Christian</b>	
Ministerium für Landwirtschaft, Umwelt und Klimaschutz des Landes Brandenburg .....	186
<b>Fiedler, Timo</b>	
Vorstandsmitglied des Gesamtpersonalrates der BSR AöR .....	66
<b>Fischer, Rolf</b>	
Senatsverwaltung für Inneres und Sport .....	32
<b>Flader, Cornelia</b>	
Bezirksamt Treptow-Köpenick von Berlin, Bezirksstadträtin .....	166
<b>Frensch, Peter A., Prof. Dr.</b>	
Humboldt-Universität zu Berlin .....	119
<b>Freudenberger, Sylvia</b>	
STADT UND LAND Wohnbauten-Gesellschaft mbH ....	208
<b>Fricke, Bernd</b>	
Vorstand der PIN Mail AG .....	70
<b>Friedrichs, Georg</b>	
GASAG AG .....	54
<b>Frost, Jetta, Prof. Dr.</b>	
Professorin an der Universität Hamburg .....	119
<b>Fuchs, Harald</b>	
Senatsverwaltung für Finanzen .....	62

<b>Fugmann-Heesing, Annette, Dr.</b>	
Senatorin a.D.....	115
<b>G</b>	
<b>Gaebler, Christian, Chef der Senatskanzlei</b>	
Chef der Senatskanzlei .....	111, 115
<b>Gallep, Bernd</b>	
Die Beauftragte der Bundesregierung für Kultur und Medien .....	200
<b>Galley, Birgit</b>	
Direktorin School GRS, Steinbeis-Hochschule Berlin .....	134
<b>Gasmia, Fabian</b>	
DETAiLFILM GmbH .....	111
<b>Gatzer, Werner</b>	
Bundesministerium der Finanzen, Staatssekretär .....	123
<b>Geisel, Andreas, Senator</b>	
Senator für Inneres und Sport.....	39, 50, 196
<b>Genilke, Rainer</b>	
Ministerium für Infrastruktur und Landesplanung des Landes Brandenburg, Staatssekretär .....	219
<b>Gentz, Manfred, Dr.</b>	
Jurist und Manager .....	146
<b>Gleichmann-Pieroth, Maria</b>	
Beirätin Pieroth Wein AG und Beirätin Kohl GmbH & Co. KG .....	239
<b>Goehler, Adrienne</b>	
Senatorin a.D.....	215
<b>Gothe, Petra</b>	
Juristin .....	223
<b>Gottschall, Karin, Prof. Dr.</b>	
Universität Bremen .....	231
<b>Gottstein, Margit, Staatssekretärin</b>	
Senatsverwaltung für Justiz, Verbraucherschutz und Antidiskriminierung, Staatssekretärin .....	115
<b>Grabow, Claudia</b>	
Ministerium des Innern und für Kommunales des Landes Brandenburg .....	32
<b>Graßmann, Heike, Prof. Dr.</b>	
Vorstand des Max-Delbrück-Centrum für Molekulare Medizin der Helmholtz-Gemeinschaft .....	99
<b>Greisler, Peter</b>	
Bundesministerium für Bildung und Forschung .....	119
<b>Gröger, Jens</b>	
ver.di Landesbezirk Berlin-Brandenburg .....	123
<b>Groneweg, Sonja</b>	
Geschäftsführerin der Sonja Groneweg Beratung GmbH .....	190
<b>Groth, Klaus-Martin, Dr.</b>	
Staatssekretär a.D. ....	42, 58
<b>Grygier, Bärbel, Dr.</b>	
Bezirksbürgermeisterin a.D. ....	107
<b>Günther, Regine, Senatorin</b>	
Senatorin für Umwelt, Verkehr und Klimaschutz .....	70
<b>Günthner, Dirk</b>	
Ministerium der Finanzen Rheinland-Pfalz .....	130
<b>Guse, André</b>	
MB Capital Services GmbH .....	190

<b>H</b>	
<b>Habekost, Silvia</b>	
Vivantes Netzwerk für Gesundheit GmbH .....	223
<b>Habermann, Thomas</b>	
Betriebsratsvorsitzender der Berliner Werkstätten für Menschen mit Behinderung GmbH.....	78
<b>Hachtmann, Renate</b>	
Senatsverwaltung für Finanzen .....	227
<b>Hadré, Stefan</b>	
Vattenfall Europe Wärme AG .....	54
<b>Halsch, Volker</b>	
IBM Partner Global Business Services.....	107
<b>Häring, Anna Maria, Prof. Dr.</b>	
Hochschullehrerin, Professur.....	62
<b>Harjes-Ecker, Elke</b>	
Thüringer Staatskanzlei .....	174
<b>Härtel, Thomas</b>	
Präsident des Landessportbundes Berlin.....	39, 50
<b>Hartmann, Ulrich</b>	
Ministerium der Finanzen des Landes Brandenburg .....	32, 219
<b>Haugg, Kornelia</b>	
Bundesministerium für Bildung und Forschung.....	174
<b>Heimendahl, Hans Dieter, Dr.</b>	
DeutschlandRadio .....	200
<b>Hein, Jens Peter</b>	
WBM Wohnungsbaugesellschaft Berlin-Mitte mbH...	227
<b>Heinemann, Sven</b>	
Mitglied des Abgeordnetenhauses von Berlin, Fraktion der SPD .....	183
<b>Heinrich, Claudia</b>	
Betriebsratsvorsitzende der Flughafen Berlin Brandenburg GmbH.....	123
<b>Heinrich-Jaschinski, Christian</b>	
Landkreis Elbe-Elster, Landrat .....	219
<b>Helbig-Zschäpe, Hannelore, Dr.</b>	
ehemaliger Kaufmännischer Vorstand der Wohnungsbaugenossenschaft Solidarität eG .....	107
<b>Hempel, Frank</b>	
Vorsitzender Personalrat Reinigung / Vorstandsmitglied GPR der BSR AöR .....	66
<b>Hendricks, Barbara, Dr.</b>	
Mitglied des deutschen Bundestages, Bundesministerin a.D.....	190
<b>Henning, Henry</b>	
Mitglied des Mieterrates der WBM Wohnungsbaugesellschaft Berlin-Mitte mbH.....	227
<b>Henselek, Carsten</b>	
Bundesverband Garten-, Landschafts- und Sportplatzbau / BGDG .....	143
<b>Henzgen, Hans-Joachim</b>	
Bundesamt für Bauwesen und Raumordnung .....	143
<b>Herdrich, Inga</b>	
Vorstandsmitglied bei der nordlicht und der horizont Wohnungsgenossenschaft eG .....	208
<b>Herkenrath, Andrea</b>	
Ministerium für Energie, Infrastruktur und Digitalisierung des Landes Mecklenburg- Vorpommern .....	103

Hermann, Günther	
Hessisches Ministerium für Wirtschaft, Energie, Verkehr und Landesentwicklung .....	103
<b>Herrmann, Clara, Bezirksstadträtin</b>	
Bezirksamt Friedrichshain-Kreuzberg von Berlin, Bezirksstadträtin .....	46
<b>Hikel, Martin, Bezirksbürgermeister</b>	
Bezirksbürgermeister von Neukölln .....	143
Hille, Wolf	
Deutschlandradio .....	200
<b>Hochrein, Ursula</b>	
Bund Deutscher Landschaftsarchitekten/bdla .....	143
Höfer, Alfred	
Mitglied des Betriebsrats der Vivantes GmbH .....	223
<b>Hoffmann, Barbara</b>	
Steuerberaterin, Wirtschaftsprüferin .....	66
Hofmann, Hans-Werner	
Beisitzer im Vorstand VdK Berlin Brandenburg e.V. ....	78
Höft, Martin	
Deutsche Klassenlotterie Berlin AöR .....	115
Höger, Emanuel	
Messe Berlin GmbH .....	46
Holling, Kirsten	
Leitende Ministerialrätin .....	103
Holtkamp, Jens	
Investitionsbank Berlin AöR .....	46
<b>Holtz, Marion</b>	
Senatsverwaltung für Finanzen .....	146
<b>Hontscha, Steffen</b>	
Senatsverwaltung für Finanzen .....	138
Horn, Hubertus	
degewo AG .....	107
Huber, Martin	
Behörde für Wirtschaft, Verkehr und Innovation der Freien und Hansestadt Hamburg .....	103
Hütte, Dieter	
Geschäftsführer der Tourismus-Marketing Brandenburg GmbH .....	46
<b>I</b>	
<b>Igel, Oliver, Bezirksbürgermeister</b>	
Bezirksbürgermeister von Treptow-Köpenick .....	39, 50
<b>J</b>	
Jacobs, Ute	
Geschäftsführende Direktorin Estrel Hotel & Convention Center .....	46
Jaegler, Thomas	
Capital Catering GmbH .....	190
Jäger, Meike	
Landesfachbereichsleiterin Gesundheit, soziale Dienste, Wohlfahrt und Kirchen ver.di .....	223
Jaroch, Stefan, Prof. Dr.	
Head of R&D Policy and Networking .....	99
Jäschke, Roland	
Vorsitzender des Personalrates Wasserversorgung, Wandlitz, BWB AöR .....	74
<b>Jellema, Hendrik</b>	
ehem. Vorstandsmitglied der GEWOBAG- Wohnungsbau AG Berlin .....	154

Johannsen, Sabine, Dr.	
Niedersächsisches Ministerium für Wissenschaft und Kultur .....	119
<b>Jost, Andrea</b>	
Wirtschaftsmediatorin, Business Coach .....	208
<b>Jung, Peter</b>	
Diplom-Kaufmann .....	223
<b>Junker, Vera, Staatssekretärin</b>	
Senatsverwaltung für Finanzen, Staatssekretärin .....	95, 107, 123, 154, 162, 183
<b>Juretzka, Christa, Dr.</b>	
Bezirksamt Pankow von Berlin, Kulturamtsleiterin i.R. ....	170
<b>K</b>	
Kägel, Christian	
Stellv. Geschäftsführer Fürst Donnersmarck- Stiftung zu Berlin .....	78
<b>Kalacyi, Dilek, Senatorin</b>	
Senatorin für Gesundheit, Pflege und Gleichstellung .....	223
Kaluza, Hildegard, Dr.	
Ministerium für Kultur und Wissenschaft des Landes Nordrhein-Westfalen .....	174
<b>Kandziora, Jens</b>	
Senatsverwaltung für Kultur und Europa .....	166
<b>Karasch, Ralf</b>	
Senatsverwaltung für Finanzen .....	170
Kern, Horst-Achim	
Geschäftsführender Gesellschafter der PROHACON GmbH .....	239
<b>Kern, Maren</b>	
Vorstandsmitglied des BBU (Verband Berlin- Brandenburgischer Wohnungsunternehmen e.V.) .....	158
Kiek, Heike	
Berliner Hafen- und Lagerhausgesellschaft mbH .....	42
<b>Kieker, Burkhard</b>	
Geschäftsführer der Berlin Tourismus & Kongress GmbH .....	126
Klaiber, Gert	
Ministerium für Verkehr des Landes Baden- Württemberg .....	103
<b>Klebba, Sigrid, Staatssekretärin</b>	
Senatsverwaltung für Bildung, Jugend und Familie, Staatssekretärin .....	39, 50, 166
Kleebank, Helmut, Bezirksbürgermeister	
Bezirksbürgermeister von Berlin-Spandau .....	183
Kleindienst, Olaf	
GEWOBAG Wohnungsbau-AG Berlin .....	138
<b>Kleingünther, Andreas</b>	
Mitglied des Mieterrates der degewo AG .....	107
<b>Kloß, Andreas</b>	
Vorsitzender des Betriebsrats der STADT UND LAND Wohnbauten-Gesellschaft mbH .....	208
Klug, Grit	
Landkreis Oberspreewald-Lausitz, Erste Beigeordnete .....	219
<b>Koch-Unterseher, Jutta, Dr.</b>	
Der Regierende Bürgermeister von Berlin, Senatskanzlei .....	99, 150, 231

<b>Köhler, Janine</b>	
Mitglied des Personalrats im Bereich Infrastruktur der BVG AöR.....	70
<b>Kollatz, Matthias, Dr., Senator</b>	
Senator für Finanzen .....	74, 83, 158, 223
<b>Kommallein, Heike</b>	
Arbeitnehmervertreterin DKLB .....	115
<b>König, Dorette</b>	
Geschäftsführerin des ADAC Berlin-Brandenburg e.V. ....	138
<b>Kostyra, Erwin</b>	
Vizepräsident der Handwerkskammer Berlin.....	92
<b>Kottwitz, Almut</b>	
Staatssekretärin a. D. ....	74
<b>Krach, Steffen, Staatssekretär</b>	
Der Regierende Bürgermeister von Berlin, Senatskanzlei, Staatssekretär.....	212, 235
<b>Kramm, Beatrice, Dr.</b>	
Präsidentin IHK Berlin .....	212
<b>Kretzschmar, Ulrike</b>	
Deutsches Historisches Museum GmbH .....	170
<b>Kropp, Angelika</b>	
Vorsitzende Gesamtschwerbehindertenvertretung, Mitglied Gesamtpersonalrat BSR .....	66
<b>Krull, Wilhelm, Dr.</b>	
The New Institute.....	231
<b>Kuhlmann, Andreas</b>	
Vorsitzender der Geschäftsführung der Deutsche Energie-Agentur GmbH .....	74
<b>Kühn, Swantje, Prof.</b>	
Partnerin GKK Architekten BDA und Professorin an der Hochschule Ostwestfalen-Lippe.....	239
<b>Kühne, Torsten, Dr., Bezirksstadtrat</b>	
Bezirksamt Pankow von Berlin, Bezirksstadtrat .....	162
<b>Kühnemann, Andrea</b>	
stellvertretende ver.di Landesbezirksleiterin Berlin-Brandenburg.....	66
<b>Kühner, Martin</b>	
ROC GmbH - Rundfunk-Sinfonieorchester Berlin .....	200
<b>Külper, Heike, Dr.</b>	
Mitglied des Mieterrates der GESOBAU AG .....	134
<b>Kunst, Sabine, Prof. Dr. Dr.</b>	
Präsidentin der Humboldt Universität zu Berlin .....	231
<b>L</b>	
<b>Lampe, Holger</b>	
Landkreis Barnim, Erster Beigeordneter .....	219
<b>Landerer, Christoph, Dr.</b>	
Geschäftsführender Gesellschafter der Tricon Unternehmensberatung, Berlin .....	208
<b>Lang, Jochen, Dr.</b>	
Der Regierende Bürgermeister von Berlin, Senatskanzlei.....	83, 219
<b>Lederer, Klaus, Dr., Senator</b>	
Senator für Kultur und Europa .....	126, 170, 194
<b>Lehmann, Michael, Dr.</b>	
Ministerium für Wirtschaft, Wissenschaft, und Digitalisierung des Landes Sachsen-Anhalt .....	119
<b>Lelbach, Abris</b>	
Geschäftsführender Gesellschafter der Elpro GmbH Berlin - Industrieholding .....	66
<b>Lenz, Barbara, Prof. Dr.</b>	
Leiterin des Instituts für Verkehrsforschung des Deutschen Zentrums für Luft-und Raumfahrt e.V. Berlin-Adlershof.....	70
<b>Lewandowski, Roger</b>	
Landkreis Havelland, Landrat.....	219
<b>Lindner, Peter</b>	
Stellv. Vorsitzender des Betriebsrates der BFG .....	123
<b>Linke, Dorothee</b>	
Ministerialrätin .....	103
<b>Lissau, Uwe, Dr.</b>	
Präsident des Amtsgerichtes Bremerhaven a.D. ..	83, 215
<b>Loebner, Lars</b>	
Senatsverwaltung für Stadtentwicklung und Wohnen .....	134
<b>Loge, Stephan</b>	
Landkreis Dahme-Spreewald, Landrat .....	219
<b>Lorenz, Jörn</b>	
Betriebsratsvorsitzender der HOWOGE Wohnungsbaugesellschaft mbH .....	154
<b>Lübbe-Wolff, Gertrude, Prof. Dr. Dr. h.c.</b>	
Universität Bielefeld .....	231
<b>Lukoschat, Jean</b>	
GEWO BAG Wohnungsbau-AG Berlin .....	138
<b>Lüscher, Regula, Senatsbaudirektorin</b>	
Senatsbaudirektorin a.D. ....	215, 227
<b>Lütke Daldrup, Engelbert, Prof. Dr.-Ing.</b>	
Vorsitzender der Geschäftsführung der Flughafen Berlin Brandenburg GmbH.....	46, 83
<b>M</b>	
<b>Mahlke, Iris</b>	
Vorstandsmitglied des Gesamtpersonalrates der BSR AöR .....	66
<b>Malareck, Karsten</b>	
Vorsitzender des Gesamtpersonalrats der BWB AöR .....	74
<b>Mandel, Birgit, Prof. Dr.</b>	
Institut für Kulturpolitik der Universität Hildesheim .....	170
<b>Matthes, Theresa</b>	
Vattenfall Wärme Berlin AG .....	54
<b>Mayr, Simone</b>	
Senatsverwaltung für Finanzen .....	115
<b>Melloh, Maïke</b>	
Ministerium für Wirtschaft und Energie des Landes Brandenburg.....	204
<b>Melzer, Heiko</b>	
Mitglied des Abgeordnetenhauses von Berlin, Fraktion der CDU .....	183
<b>Menden, Miriam</b>	
Die Beauftragte des Bundes für Kultur und Medien ....	200
<b>Merten, Catrin</b>	
Berliner Großmarkt GmbH.....	58
<b>Meyer, Antje</b>	
Geschäftsführerin der orangeblue relations gmbh.....	146

<b>Mieth, Kerstin</b>	
Ministerium für Soziales, Integration und Gleichstellung des Landes Mecklenburg-Vorpommern.....	138
<b>Minschke, Andreas</b>	
Thüringer Ministerium für Infrastruktur und Landwirtschaft .....	103
<b>Mix, Ingo</b>	
Die Beauftragte der Bundesregierung für Kultur und Medien .....	174
<b>Mlynek, Jürgen, Prof. Dr.</b>	
ehem. Präsident der Helmholtz-Gemeinschaft Deutscher Forschungszentren e.V. ....	235
<b>Morgenthaler, Ramona</b>	
WBM Wohnungsbaugesellschaft Berlin-Mitte mbH ...	227
<b>Moser, Susanne</b>	
Komische Oper Berlin.....	231
<b>Müller, Ingo</b>	
Helmholtz-Zentrum Berlin.....	150
<b>Müller-Dannecker, Eva, Dr.</b>	
Vivantes Netzwerk für Gesundheit GmbH .....	223
<b>Müller-Schmid, Ralf, Dr.</b>	
Deutschlandfunk Kultur .....	200
<b>Munsonius, Sven</b>	
Mitglied des Betriebsrates der BFG.....	123
<b>N</b>	
<b>Nägele, Frank, Dr., Staatssekretär</b>	
Der Regierende Bürgermeister von Berlin, Senatskanzlei, Staatssekretär.....	154, 212, 215
<b>Naujokat, Anja</b>	
Senatsverwaltung für Finanzen.....	194, 208
<b>Neetzel, Lutz</b>	
Vorsitzender des Personalrats Abwasserentsorgung der BWB AöR .....	74, 88
<b>Neumann, Egbert</b>	
Ministerium für Infrastruktur und Landesplanung des Landes Brandenburg.....	103
<b>Neumann, Ingeborg</b>	
Geschäftsführende Gesellschafterin der Peppermint Holding GmbH .....	74
<b>Neumann, Klaus, Prof. Dr.</b>	
Beuth Hochschule für Technik Berlin .....	239
<b>Niehuus, Kirsten</b>	
Geschäftsführerin der Medienboard Berlin-Brandenburg GmbH .....	111
<b>Niggemann, Ulrike</b>	
Geschäftsführerin der Fruitnet Media International GmbH / Fruchthandel Magazin .....	190
<b>Nolte, Gunther</b>	
Vivantes Netzwerk für Gesundheit GmbH .....	223
<b>Nümann-Seidewinkel, Ingrid, Dr.</b>	
Rechtsanwältin .....	126
<b>O</b>	
<b>Obermeyer, Sandra, Dr.</b>	
Senatsverwaltung für Stadtentwicklung und Wohnen.....	99, 208, 235
<b>Ott, Susanne</b>	
Senatsverwaltung für Finanzen.....	204

<b>P</b>	
<b>Pape-Wunnenberg, Wolfgang</b>	
ehem. Senatsverwaltung für Gesundheit Pflege und Gleichstellung .....	78
<b>Pastohr, Mandy, Dr.</b>	
RKW Rationalisierungs- und Innovationszentrum der Deutschen Wirtschaft e. V.....	126
<b>Pett, Alexander, Dr.</b>	
Ehem. Geschäftsführer der gfu Consumer & Home Electronics GmbH .....	190
<b>Pieda, Bernd</b>	
Vorstandsmitglied Cooperative Mensch e.V. ....	78
<b>Pietsch, Annette</b>	
Helmholtz-Zentrum Berlin .....	150
<b>Pirschel, Michael</b>	
Ministerium für Wirtschaft, Arbeit, Verkehr und Technologie des Landes Nordrhein-Westfalen.....	103
<b>Pohle, Dagmar, Bezirksbürgermeisterin</b>	
Bezirksbürgermeisterin von Marzahn-Hellersdorf.....	143, 223
<b>Poll, Jens, Prof. Dr.</b>	
Wirtschaftsprüfer, Steuerberater und Rechtsanwalt .....	115
<b>Polzin, Gunnar</b>	
Senatsrat beim Senator für Umwelt, Bau und Verkehr der Freien Hansestadt Bremen .....	103
<b>Pommeränig, Tim</b>	
Vorsitzender des Personalrats Hauptverwaltung, Berliner Wasserbetriebe.....	74
<b>Ponndorf, Marco</b>	
Vorsitzender des Personalrates der Berliner Bäder-Betriebe AöR .....	50
<b>Pop, Ramona, Senatorin</b>	
Senatorin für Wirtschaft, Energie und Betriebe.....	66, 70, 74, 158, 190
<b>Praetorius, Barbara, Prof. Dr.</b>	
Professorin für allgemeine Volkswirtschaft, insbesondere Nachhaltigkeit, Umweltökonomie und Umweltpolitik an der HTW Berlin .....	74
<b>Profé, Beate</b>	
Senatsverwaltung für Stadtentwicklung und Wohnen .....	62, 143
<b>Puhst, Torsten</b>	
Senatsverwaltung für Finanzen .....	215, 219
<b>Püschel, Martin</b>	
WBM Wohnungsbaugesellschaft Berlin-Mitte mbH ...	227
<b>Putz, Sebastian, Dr.</b>	
Ministerium für Landesentwicklung und Verkehr des Landes Sachsen-Anhalt, Staatssekretär.....	103
<b>R</b>	
<b>Raue, Peter, Prof. Dr.</b>	
Raue LLP, Rechtsanwalt .....	146
<b>Reil, Hans-Jürgen</b>	
ehem. Senatsverwaltung für Finanzen .....	235
<b>Reinelt, Iris, Dr.</b>	
Vorstandsmitglied L-Bank.....	158
<b>Reinhardt, Ralf</b>	
Landkreis Ostprignitz-Ruppin, Landrat .....	219

<b>Reißig-Thust, Solveig, Prof. Dr.</b>	
Professorin für Betriebliches Rechnungswesen an der HWR Berlin.....	134
<b>Renner, Matthias</b>	
Bundesministerium der Finanzen.....	103
<b>Rettler, Jochen, Dr.</b>	
Geschäftsführer der Dr. Rettler Service GmbH .....	95
<b>Rex, Katja</b>	
Geschäftsführerin Riva Stahl GmbH, Hennigsdorf .....	123
<b>Rhode-Mühlenhoff, Heidrun</b>	
Senatsverwaltung für Wirtschaft, Energie und Betriebe.....	95, 99
<b>Richlitzki, Birgit</b>	
Vorsitzende der ver.di-Betriebsgruppe der BWB AöR.....	74
<b>Richter, Heike, Dr.</b>	
Ministerium der Justiz und für Europa und Verbraucherschutz des Landes Brandenburg.....	219
<b>Rickerts, Christian, Staatssekretär</b>	
Senatsverwaltung für Wirtschaft, Energie und Betriebe, Staatssekretär.....	46, 54, 162, 194
<b>Riemer, Christian</b>	
Personalratsmitglied der Investitionsbank Berlin AöR.....	158
<b>Rodriguez, Rada</b>	
Geschäftsführerin der Signify GmbH.....	190
<b>Rohbeck, Oliver</b>	
Senatsverwaltung für Finanzen .....	134
<b>Rohleder, Bernhard, Dr.</b>	
Hauptgeschäftsführer des Bitkom e.V. ....	70
<b>Rößiger, Lydia</b>	
Arbeitnehmervertreterin BIM .....	95
<b>Rößler, Holger</b>	
ver.di Gewerkschaftssekretär Landesbezirk Berlin- Brandenburg .....	123
<b>Rothärmel, Bettina, Dr.</b>	
GKL Gemeinsame Klassenlotterie der Länder .....	126
<b>Rukwied, Joachim</b>	
Präsident des Deutschen Bauernverbands e.V. ....	190
<b>Rümker, Enrico</b>	
ver.di Vereinte Dienstleistungsgewerkschaft, Gewerkschaftssekretär .....	123
<b>S</b>	
<b>Schade, Dirk</b>	
Messe Berlin GmbH.....	190
<b>Scharfenberg, Bert</b>	
Deutsche Klassenlotterie Berlin AöR.....	115
<b>Scheel, Sebastian, Senator</b>	
Senator für Stadtentwicklung und Wohnen.....	158, 212
<b>Scheller, Steffen</b>	
Stadt Brandenburg an der Havel, Oberbürgermeister .....	219
<b>Schindler, Joachim, Prof. Dr.</b>	
Wirtschaftsprüfer und Steuerberater .....	239
<b>Schlinkert, Thomas</b>	
Ministerium des Innern und für Kommunales des Landes Brandenburg .....	219
<b>Schlögl, Robert, Prof. Dr.</b>	
Direktor Fritz-Haber-Institut der Max-Planck- Gesellschaft .....	150
<b>Schmedes, Hans-Jörg, Prof. Dr.</b>	
Der Regierende Bürgermeister von Berlin, Senatskanzlei .....	62
<b>Schmidberger, Katrin</b>	
Mitglied des Abgeordnetenhauses von Berlin, Fraktion Bündnis 90/Die Grünen .....	183
<b>Schmidt, Gernot</b>	
Landkreis Märkisch-Oderland, Landrat.....	219
<b>Schmidt, Ines</b>	
Gesamtfrauenvertreterin der BVG AöR .....	70
<b>Schmidt-Kessler, Nora</b>	
Hauptgeschäftsführerin beim VCI Landesverband Nordost.....	204
<b>Schmidt-Werthern, Konrad, Dr.</b>	
Senatsverwaltung für Kultur und Europa .....	200
<b>Scholz-Fleischmann, Andreas</b>	
Selbständiger Berater und Interimsmanager.....	50
<b>Schönherr-Heinrich, Claudia</b>	
Senatsverwaltung für Bildung, Jugend und Familie ....	166
<b>Schöttler, Angelika,</b>	
<b>Bezirksbürgermeisterin</b>	
Bezirksbürgermeisterin von Tempelhof- Schöneberg .....	215
<b>Schubert, Mike</b>	
Oberbürgermeister der Stadt Potsdam .....	219
<b>Schüller, Ulrich</b>	
Bundesministerium für Bildung und Forschung.....	231
<b>Schulz, Gerhard, Dr.</b>	
Bundesministerium für Verkehr und digitale Infrastruktur, Staatssekretär.....	123
<b>Schulz, Günter</b>	
ehem. Senatsverwaltung für Finanzen .....	186
<b>Schulz, Swen</b>	
Mitglied des Deutschen Bundestages, Fraktion der SPD.....	231
<b>Schulz-Hombach, Stephanie, Dr.</b>	
Die Beauftragte der Bundesregierung für Kultur und Medien .....	174
<b>Schulz-Strelow, Monika</b>	
Präsidentin FidAR e.V., Geschäftsführerin B. International Group .....	115
<b>Schumacher, Oliver</b>	
Deutsche Bahn AG .....	46
<b>Schumann, Verena</b>	
Angestellte Berliner Flughafen-Gesellschaft mbH (BFG).....	123
<b>Schwarz, Siegfried</b>	
Mitglied des Mieterrates der STADT UND LAND Wohnbauten-Gesellschaft mbH .....	208
<b>Schworck, Oliver, Bezirksstadtrat</b>	
Bezirksamt Tempelhof-Schöneberg, Bezirksstadtrat .....	162
<b>Seibt, Frank</b>	
Senatsverwaltung für Bildung, Jugend und Familie .....	78
<b>Seidler, Sabine, Prof. Dr.</b>	
Technische Universität Wien .....	150



Seitz, Christian, Dr. KfW Bankengruppe .....	54	Tegtbauer, Tatjana Bundesministerium für Verkehr und digitale Infrastruktur .....	103
Senier, Ramona GESOBAU AG .....	134	ter Horst, Jan Niedersächsisches Kultusministerium .....	130
<b>Simon, Jörg</b> Vorsitzender des Vorstandes der BWB AöR (bis 30.06.2021) .....	123	Thiel, Jürgen ARE Deutzen GmbH .....	204
Singelstein, Christoph Rundfunk Berlin-Brandenburg (RBB).....	200	Thomsen, Christian, Prof. Dr. Präsident der Technischen Universität Berlin.....	231
<b>Smentek, Sabine, Staatssekretärin</b> Senatsverwaltung für Inneres und Sport, Staatssekretärin .....	95, 162	Thonke, Sabine Gesamtfrauenvertreterin BWB AöR .....	74
Sparmann, Frank HOWOGE Wohnungsbaugesellschaft mbH .....	154	<b>Tidow, Stefan, Staatssekretär</b> Senatsverwaltung für Umwelt, Verkehr und Klimaschutz, Staatssekretär .....	66, 74, 143
<b>Sparmann, Volker</b> Mobilitätsbeauftragter des Hessischen Ministeriums für Wirtschaft, Verkehr und Landesentwicklung.....	70	<b>Tietze, Daniel, Staatssekretär</b> Senatsverwaltung für Integration, Arbeit und Soziales, Staatssekretär .....	50
Stanke, Peter Zoologischer Garten Berlin AG .....	239	Toll, Christian Zoologischer Garten Berlin AG.....	239
Steffen, André Vorsitzender der Schwerbehindertenvertretung, BSR AöR.....	66	<b>Tronnier, Claudia</b> arte .....	111
Steffen, Axel Ministerium für Landwirtschaft, Umwelt und Klimaschutz des Landes.....	204	Tschaepe, Martin GESOBAU AG .....	134
Stein, Christian Landkreis Potsdam-Mittelmark, Erster Beigeordneter .....	219	<b>Tschiedel, Kerstin</b> Senatsverwaltung für Umwelt, Verkehr und Klimaschutz.....	186
<b>Steinmann, Thorsten</b> Senatsverwaltung für Finanzen .....	66	Tzschope, Marietta Bürgermeisterin der Stadt Cottbus.....	219
Stephan, Lothar Vorsitzender des Gesamtpersonalrats der BVG AöR.....	70	<b>U</b>	
Stöckert, Ulrike, Prof. Dr. Professorin im Fachbereich Bauingenieurwesen an der FH Aachen.....	103	Ullrich, Joachim, Prof. Dr. Physikalisch-Technische Bundesanstalt .....	150
Stolper, Frank Ministerium der Finanzen und für Europa des Landes Brandenburg, Staatssekretär .....	123	<b>Ulrich, Torsten</b> ehemaliger Mitarbeiter der STADT UND LAND Wohnbauten-Gesellschaft mbH .....	208
<b>Streese, Ingmar, Staatssekretär</b> Senatsverwaltung für Umwelt, Verkehr und Klimaschutz, Staatssekretär .....	212, 219	<b>Usinger, Sabine</b> Rechtsanwältin und Notarin .....	83
Struck, Ralph Flughafen Berlin Brandenburg GmbH .....	123	<b>V</b>	
<b>Stubbe, Peter</b> Vorsitzender des Vorstandes der Gewoba AG Wohnen und Bauen, Bremen.....	227	<b>Varnhorn, Jürgen, Dr.</b> Senatsverwaltung für Wirtschaft, Energie und Betriebe .....	92
<b>Sudhof, Margaretha, Dr.</b> Bundesministerium der Justiz und für Verbraucherschutz, Staatssekretärin .....	66	<b>Vernau, Katrin, Dr.</b> Verwaltungsdirektorin WDR.....	223
<b>T</b>		<b>Verrycken, Frédéric, Staatssekretär</b> Senatsverwaltung für Finanzen, Staatssekretär .....	39, 50, 70
Tag, Jaqueline ehem. Mitglied des Vorstandes der Investitionsbank des Landes Brandenburg (ILB) .....	186	Vischer, Gitta, Dr. GASAG AG.....	54
Tannenberger, Manuela Personalrat der BVG AöR .....	70	von Mach, Ulf Personalrat der BVG AöR.....	70
		von Thadden, Ernst-Ludwig, Prof. Dr. Universität Mannheim.....	231
		Voß, Gerhard Berliner Flughafen-Gesellschaft mbH, Mitglied des Betriebsrates .....	123

## W

### **Wagner, Heidemarie**

Rechtsanwältin, Wirtschaftsprüferin, Steuerberaterin, Vorstandsmitglied der Warth & Klein Grant Thornton AG Wirtschaftsprüfungsgesellschaft Steuerberatungsgesellschaft .....227

### **Warm, Stephanie**

Senatsverwaltung für Finanzen .....88

### **Warnecke, Petra, Dr.**

Deutsche Gesellschaft für Internationale Zusammenarbeit GmbH (GIZ) .....239

### **Wawrzyn, Ingo**

Berliner Hafen- und Lagerhausgesellschaft mbH .....42

### **Wehlan, Kornelia**

Landkreis Teltow-Fläming, Landrätin .....219

### **Weiland, Willy**

Präsident a.D. des Hotel- und Gaststättenverbandes Berlin e.V.....46

### **Weinhold, Michael, Prof. Dr.**

Siemens AG .....150

### **Weiß, Andrea**

Senatsverwaltung für Finanzen .....212

### **Weissenborn, Dierk**

Arbeitnehmervertreter BIM .....95

### **Weißler, Sabine, Bezirksstadträtin**

Bezirksamt Mitte, Bezirksstadträtin .....143

### **Weller, Kristin**

Senatsverwaltung für Finanzen .....200

### **Werth, Bettina**

Senatsverwaltung für Finanzen .....78

### **Weskamp, Ludger**

Landkreis Oberhavel, Landrat .....219

### **Wiehoff, Gisela**

Ministerium der Finanzen Land Brandenburg.....186

### **Wietschorke, Dagmar**

ROC GmbH - RIAS Kammerchor .....200

### **Wildner, Agnes Maria**

Bereichsleiterin Landesbank Berlin .....83

### **Wilke, René**

Oberbürgermeister der Stadt Frankfurt (Oder).....219

### **Willsch, Klaus-Peter**

Mitglied des Deutschen Bundestages, Fraktion der CDU .....231

### **Winands, Günter, Dr.**

Die Beauftragte der Bundesregierung für Kultur und Medien .....174

### **Witte, Klemens**

Mitglied des Mieterrates der GEWOBAG Wohnungsbau-AG Berlin .....138

### **Wittke, Jürgen**

Hauptgeschäftsführer der Handwerkskammer Berlin .....92

### **Wittke, Kerstin**

HOWOGE Wohnungsbaugesellschaft mbH.....154

### **Wittstock, Elke**

Leiterin des Wasserwerkes Friedrichshagen, Berlin, BWB AöR .....74

### **Wöhlert, Torsten, Dr., Staatssekretär**

Senatsverwaltung für Kultur und Europa, Staatssekretär .....146, 215

### **Wolf, Wolf-Dieter**

Geschäftsführender Gesellschafter der Grundkonzept Financial Services Wirtschaftsberatungs- und Beteiligungsgesellschaft mbH .....190

### **Woop, Gerry, Staatssekretär**

Senatsverwaltung für Kultur und Europa, Staatssekretär .....123

## Z

### **Zeglin, Norbert**

Messe Berlin GmbH .....190

### **Zeichhardt, Larissa**

Geschäftsführerin der LAT Funkanlagen Service GmbH.....74

### **Ziegler, Günter M., Prof. Dr.**

Präsident der Freien Universität Berlin.....231

### **Zieher, Michael**

Landesmedienzentrum Baden-Württemberg.....130

### **Zillich, Steffen**

Mitglied des Abgeordnetenhauses von Berlin, Fraktion Die Linke .....183

### **Zinke, Doro**

DGB-Bundesvorstand, Abt. Internationale und europäische Gewerkschaftspolitik, Berlin .....74

### **Zöllner, Martina**

Rundfunk Berlin-Brandenburg.....111

Steinstraße 104 - 106  
14480 Potsdam

Telefon: 0331 8173-1777  
Telefax: 030 9028-4091  
www: [www.statistik-berlin-brandenburg.de](http://www.statistik-berlin-brandenburg.de)  
E-Mail: [info@statistik-bbb.de](mailto:info@statistik-bbb.de)

### Gegenstand des Unternehmens

Die Anstalt erfüllt alle ihr nach Gesetz, aufgrund des Gesetzes oder nach Vereinbarung obliegenden Aufgaben. Hierzu gehört auch die Aufbereitung der amtlichen Statistik in der für die administrative Gliederung der Länder erforderlichen kleinräumigen, regionalen und sachlichen Tiefengliederung, sowie Aufgaben im Zusammenhang mit der Durchführung von Wahlen.

Zu den Aufgaben gehören insbesondere

1. Erhebung und Aufbereitung der EU-, Bundes- und Landesstatistiken sowie Auswertung, Ana-

lyse, Veröffentlichung der statistischen Ergebnisse,

2. Landesstatistiken methodisch und technisch vorzubereiten und weiterzuentwickeln sowie bei der Vorbereitung und Weiterentwicklung von EU- und Bundesstatistiken mitzuwirken,
3. Darstellung und Veröffentlichung von volkswirtschaftlichen und umweltökonomischen Gesamtrechnungen sowie anderen Gesamtsystemen statistischer Daten,
4. Führung eines statistischen Informationssystems.

**Fachliche Zuständigkeit**      Senatsverwaltung für Inneres und Sport

### Anstaltslast

Träger	
Land Berlin	50,00%
Land Brandenburg	50,00%

### Unmittelbare Beteiligungen

keine

### Vorstand

Name	Beschäftigungszeitraum 2020	Vertragslaufzeit bis
Fidorra, Jörg	ganzjährig	05/2023

### Vergütung in T€

Name	Grundgehalt	Tantieme für Vj.	Altersvorsorge	Sonstige Bezüge	Gesamtbezüge 2020
Fidorra, Jörg	111				111

## Verwaltungsrat

Name	Funktion	Gesamtbezüge 2020 in T€	Mandatszeit
Fischer, Rolf	Vorsitzender	Vertr. Bln.	2017/2022
Grabow, Claudia	Stellv. Vorsitzende	Mitges.	2020/2022
Badack-Hebig, Elke	Mitglied	Vertr. Bln.	2020/2022
Hartmann, Ulrich	Mitglied	Mitges.	2017/2022

Die Mitglieder des Verwaltungsrats erhalten für ihre Tätigkeit keine Vergütung.

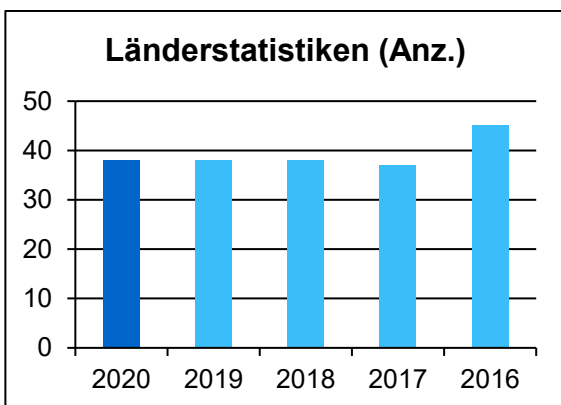
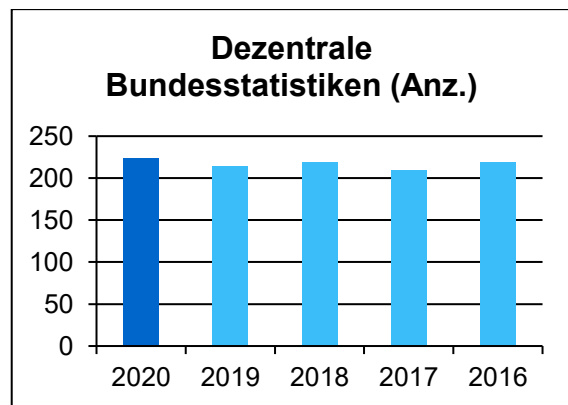
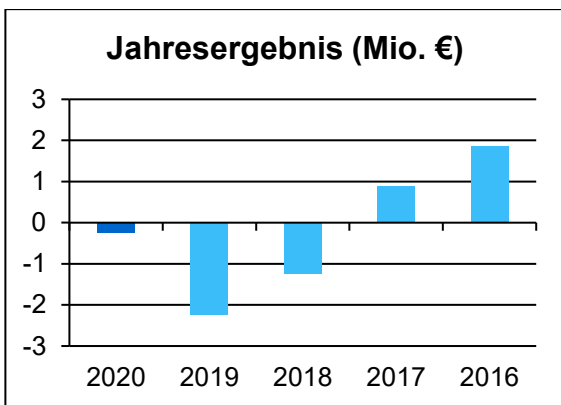
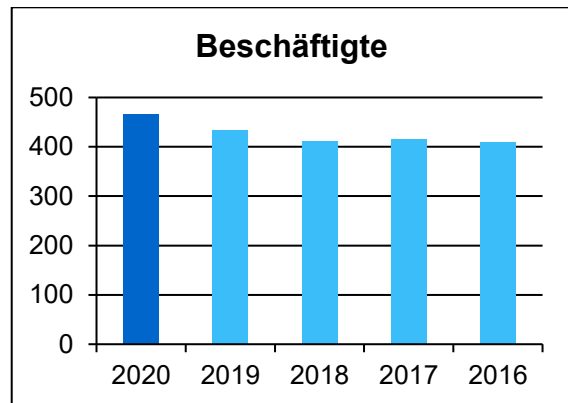
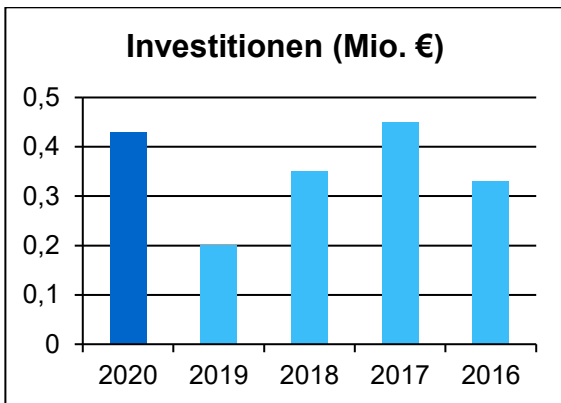
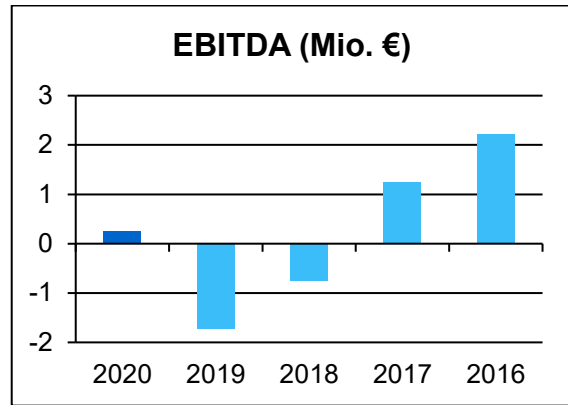
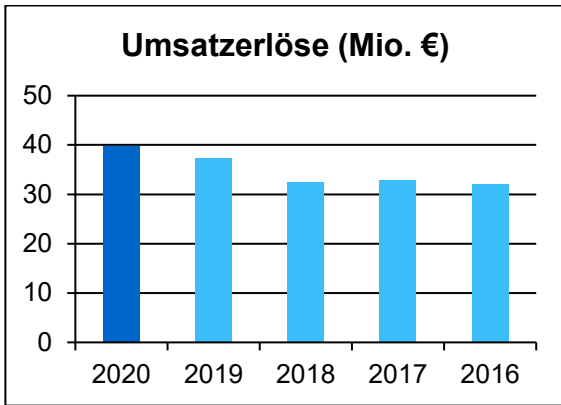
Gesellschafter Berlin: Verhältnis weiblich/männlich Verwaltungsratsmitglieder	2021 1/1	2020 0/1	2019 1/1	2018 1/1	2017 1/0
---	-------------	-------------	-------------	-------------	-------------

## Sonstige Angaben zum Unternehmen

Die Träger der Anstalt gewähren zu gleichen Teilen einen Ausgleich der Anstaltslast. Eine darüber hinausgehende Haftung der Träger besteht nicht.

## Unternehmensdaten (in Mio. €)

	2020	2019	2018	2017	2016
<b>Bilanzdaten</b>					
Bilanzsumme	20,97	15,30	13,80	14,00	12,03
- Anlagevermögen	9,80	7,67	6,80	5,95	4,89
- Sachanlagen	0,47	0,48	0,58	0,54	0,39
- Finanzanlagen	9,00	7,00	6,00	5,20	4,40
- Umlaufvermögen	10,72	7,29	6,70	7,78	6,90
- Eigenkapital	1,08	1,32	3,55	4,78	3,90
- Rücklagen	---	---	---	---	---
- Sonderposten für Zuschüsse	0,58	0,67	0,80	---	---
- Fremdkapital	19,29	13,31	9,41	9,22	8,13
- Rückstellungen	12,20	10,79	7,86	7,35	6,58
- Verbindlichkeiten	7,09	2,52	1,55	1,87	1,55
- Kreditverbindlichkeiten	---	---	---	---	---
<b>GuV-Daten</b>					
Gesamterträge	41,09	38,71	33,64	33,88	33,18
- Umsatzerlöse	39,80	37,39	32,46	32,85	32,17
- Übrige Erträge	1,29	1,31	1,18	1,03	1,01
Gesamtaufwendungen	41,33	40,93	34,88	33,00	31,31
- Personalaufwand	29,69	29,00	24,82	24,91	23,31
- Abschreibungen	0,29	0,33	0,30	0,19	0,15
- Zinsaufwand	0,24	0,20	0,21	0,20	0,21
- Übrige Aufwendungen	11,11	11,40	9,55	7,70	7,64
EBITDA	0,26	-1,72	-0,76	1,25	2,21
EBT	-0,25	-2,23	-1,24	0,88	1,87
Jahresergebnis	-0,24	-2,23	-1,24	0,88	1,87
Gewinnabführung	---	---	---	---	---
<b>Beschäftigte</b>					
Beschäftigte	466	434	411	415	409
- Auszubildende	9	4	5	4	1
<b>Allgemeine Daten</b>					
Zuführungen	38,95	36,72	32,04	32,49	31,92
- Zuführungen Land Berlin	21,32	18,61	16,13	18,94	17,83
Investitionen	0,43	0,20	0,35	0,45	0,33
Investitionsquote (%)	91,5	40,7	60,1	84,2	84,7
Umsatz pro Vollzeitkraft (T€)	85	86	79	79	79
Eigenkapitalquote (%)	5,1	8,6	25,7	34,1	32,4
Eigenkapitalrentabilität (%)	-22,9	-169,2	-35,1	18,3	47,9
Umsatzrentabilität (%)	-0,6	-6,0	-3,8	2,7	5,8
Zinslastquote (%)	0,6	0,5	0,6	0,6	0,7
Personalkostenquote (%)	74,6	77,6	76,5	75,8	72,4
<b>Spezifische Daten</b>					
Dezentrale Bundesstatistiken (Anz.)	223	214	219	209	219
- darunter mit EU-Rechtsgrundlage (Anz.)	88	84	91	83	77
Länderstatistiken (Anz.)	38	38	38	37	45
- davon Koordinierte Länderstatistiken (Anz.)	14	14	14	14	15
- davon Generelle Länderstatistiken (Anz.)	21	21	21	21	27
- davon Spezielle Länderstatistiken (Anz.)	3	3	3	2	3



Sachsendamm 2-4  
10829 Berlin

Telefon: (030) 787 32 - 603 bzw. 604  
Telefax: (030) 787 32 - 600  
www: [www.berlinerbaeder.de](http://www.berlinerbaeder.de)  
E-Mail: [vorstand@berlinerbaeder.de](mailto:vorstand@berlinerbaeder.de)

### **Gegenstand des Unternehmens**

Gegenstand des Unternehmens ist der Erwerb und die Veräußerung, der Besitz, die Verpachtung und Vermietung, der Betrieb, die Planung und Entwicklung, Unterhaltung und Verwaltung von Schwimmbädern (Hallen-, Frei- und Sommerbädern) für die Öffentlichkeit und für den Freizeit-, Breiten- und Leistungssport sowie von Saunen und Solarien und weiteren Nebengeschäften, das allgemeine und technische Gebäudemanagement von Hallen-, Frei- und Sommerbädern sowie

technische und betriebswirtschaftliche Entwicklung bestehender und neuer Bäderstandorte, die Zurverfügungstellung von Schwimmbädern für Schulen, den von ihnen erteilten obligatorischen Schwimmunterricht, förderungswürdige Sportorganisationen und Kindertagesstätten sowie die Entwicklung und Durchführung von Schwimm- und Sportkursen.

### **Fachliche Zuständigkeit**

Senatsverwaltung für Inneres und Sport

**Nominalkapital** 17.000.000,00 €

davon

Gesellschafter

Land Berlin	100,00%
BBB Infrastruktur-Verwaltungs GmbH	0,00%

### **Unmittelbare Beteiligungen**

keine

### **Geschäftsführung**

Komplementärin (BBB Infrastruktur-Verwaltungs GmbH), vertreten durch die Geschäftsführung.

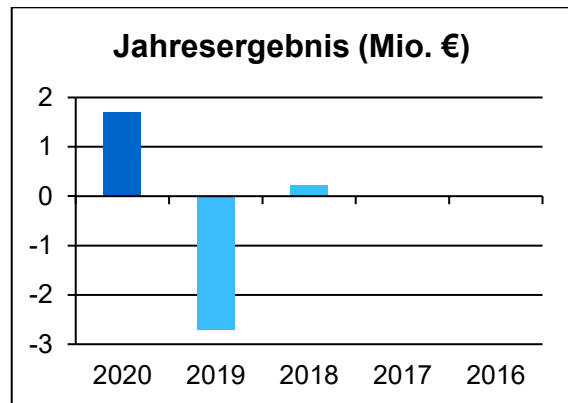
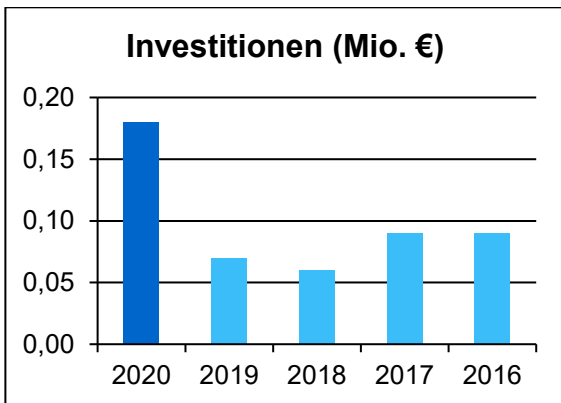
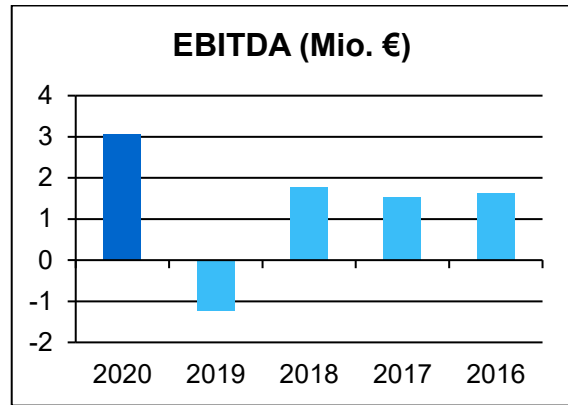
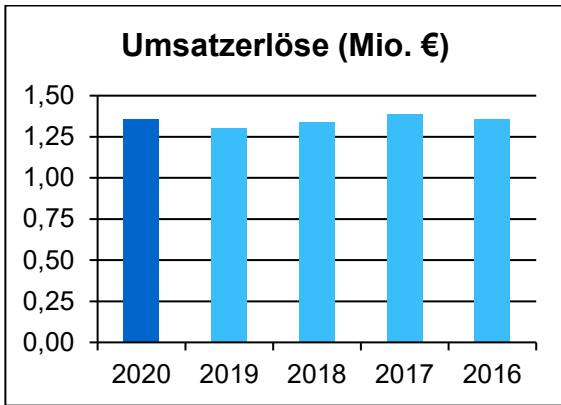
### **Sonstige Angaben zum Unternehmen**

Der Aufsichtsrat der Komplementärin ist zugleich Kontrollorgan der GmbH & Co. KG.

## Unternehmensdaten (in Mio. €)

	2020	2019	2018	2017	2016
<b>Bilanzdaten</b>					
Bilanzsumme	93,96	92,32	93,96	93,27	94,02
- Anlagevermögen	90,70	91,02	92,12	92,86	93,46
- Sachanlagen	90,70	91,02	92,12	92,86	93,46
- Umlaufvermögen	3,26	1,30	1,84	0,41	0,56
- Eigenkapital	87,65	85,97	88,68	88,45	88,47
- Rücklagen	71,68	71,68	71,48	71,48	71,48
- Sonderposten für Zuschüsse	2,48	2,93	3,54	4,17	4,76
- Fremdkapital	3,82	3,43	1,75	0,65	0,75
- Rückstellungen	2,94	2,97	0,98	0,02	0,03
- Verbindlichkeiten	0,88	0,46	0,76	0,63	0,73
- Kreditverbindlichkeiten	---	---	---	---	---
<b>GuV-Daten</b>					
Gesamterträge	3,92	2,01	3,63	2,10	2,21
- Umsatzerlöse	1,36	1,30	1,34	1,39	1,36
- Übrige Erträge	2,56	0,71	2,30	0,71	0,85
Gesamtaufwendungen	2,23	4,72	3,43	2,12	2,22
- Abschreibungen	0,50	0,62	0,66	0,67	0,75
- Übrige Aufwendungen	1,73	4,10	2,77	1,44	1,47
EBITDA	3,06	-1,22	1,77	1,53	1,62
EBT	2,56	-1,84	1,13	0,86	0,87
Jahresergebnis	1,69	-2,71	0,23	-0,02	0,00
Gewinnabführung	---	---	---	---	---
<b>Beschäftigte</b>					
Beschäftigte	2	2	2	2	2
- Auszubildende	---	---	---	---	---
<b>Allgemeine Daten</b>					
Zuführungen	0,10	0,03	0,04	0,12	0,06
- Zuführungen Land Berlin	0,07	0,03	0,04	0,12	0,06
Investitionen	0,18	0,07	0,06	0,09	0,09
Investitionsquote (%)	0,2	0,1	0,1	0,1	0,1
Umsatz pro Vollzeitkraft (T€)	679	650	668	697	778
Eigenkapitalquote (%)	93,3	93,1	94,4	94,8	94,1
Eigenkapitalrentabilität (%)	2,9	-2,1	1,3	1,0	1,0
Umsatzrentabilität (%)	188,3	-141,2	84,3	61,4	63,9
<b>Spezifische Daten</b>					
Anzahl Grundstücke (Anz.)	58	58	58	58	58
Größe Flächenbestand (Tsd. m <sup>2</sup> )	1.126	1.126	1.126	1.092	1.000





## BBB Infrastruktur-Verwaltungs GmbH

Sachsendam 2-4  
10829 Berlin

Telefon: (030) 787 32 - 603 bzw. 604  
Telefax: (030) 393 73 - 600  
www: www.berlinerbaeder.de  
E-Mail: vorstand@berlinerbaeder.de

### Gegenstand des Unternehmens

Gegenstand des Unternehmens ist der Erwerb und die Beteiligung an anderen Unternehmen sowie die Übernahme der Funktion als persönlich haftende geschäftsführende Gesellschafterin der BBB Infrastruktur GmbH & Co. KG, die den Erwerb und die Veräußerung, den Besitz, die Verpachtung und Vermietung, den Betrieb, die Planung und Entwicklung, Unterhaltung und Verwaltung von Schwimmbädern (Hallen-, Frei- und Sommerbädern) für die Öffentlichkeit und für den Freizeit-, Breiten- und Leistungssport sowie von Saunen und Solarien und weiteren Nebengeschäften,

das allgemeine und technische Gebäudemanagement von Hallen-, Frei- und Sommerbädern sowie die technische und betriebswirtschaftliche Entwicklung bestehender und neuer Bäderstandorte, die zur Verfügungstellung von Schwimmbädern für Schulen des von ihnen erteilten obligatorischen Schwimmunterrichts, förderungswürdige Sportorganisationen und Kindertagesstätten, sowie die Entwicklung und Durchführung von Schwimm- und Sportkursen und die Durchführung von allen Geschäften, die mit den vorgenannten Zwecken im Zusammenhang stehen oder ihnen förderlich sind, zum Gegenstand hat.

**Fachliche Zuständigkeit**      Senatsverwaltung für Inneres und Sport

**Nominalkapital** 25.000,00 €    davon      Gesellschafter  
Land Berlin      100,00%

### Unmittelbare Beteiligungen

Firma und Sitz des Unternehmens	Nominalkapital Mio. €	Beteiligung %
BBB Infrastruktur GmbH & Co. KG, Berlin	17,00	0,00

### Geschäftsführung

Name	Beschäftigungszeit- raum 2020	Vertragslaufzeit bis
Kleinsorg, Johannes, Dr. N.N.	ganzjährig	08/2022
<i>Ausgeschieden:</i> Siering, Annette	ganzjährig	

Die Geschäftsführung hat im Jahr 2020 keine Bezüge erhalten, da sie in Personalunion zugleich Vorstand der Berliner Bäder-Betriebe AöR ist.

## Aufsichtsrat

Name	Funktion	Gesamtbezüge 2020 in T€	Mandatszeit
Geisel, Andreas, Senator	Vorsitzender	qua Amt	2017/2021
Verrycken, Frédéric, Staatssekretär	Stellv. Vorsitzender	Vertr. Bln.	2019/2021
Härtel, Thomas	Mitglied	qua Amt	2018/2021
Igel, Oliver, Bezirksbürgermeister	Mitglied	Vertr. Bln.	2017/2021
Klebba, Sigrid, Staatssekretärin	Mitglied	Vertr. Bln.	2017/2021

Die Mitglieder des Aufsichtsrats, die im Dienst des Landes Berlin stehen, erhalten für ihre Tätigkeit keine Vergütung.

Gesellschafter Berlin: Verhältnis weiblich/männlich Aufsichtsratsmitglieder	2021	2020	2019	2018	2017
	1/2	1/2	2/1	2/1	2/1

## Sonstige Angaben zum Unternehmen

Die Mitglieder des Aufsichtsrates werden entsandt. Die Mitgliedschaft endet, wenn das Aufsichtsratsmitglied das Amt verliert, welches für seine Benennung maßgeblich war oder mit dem Widerruf der Entsendung durch die jeweils entsendende Senatsverwaltung.

Die Mitglieder des Aufsichtsrats erhalten für ihre Tätigkeit keine Vergütung.

Aufgrund der Geringfügigkeit der Daten wird auf eine grafische Darstellung verzichtet.

## Unternehmensdaten (in Mio. €)

	2020	2019	2018	2017	2016
<b>Bilanzdaten</b>					
Bilanzsumme	0,03	0,03	0,03	0,03	0,03
- Anlagevermögen	---	---	---	---	---
- Sachanlagen	---	---	---	---	---
- Umlaufvermögen	0,03	0,03	0,03	0,03	0,03
- Eigenkapital	0,03	0,02	0,02	0,02	0,02
- Rücklagen	---	---	---	---	---
- Fremdkapital	0,01	0,01	0,01	0,01	0,01
- Rückstellungen	0,00	0,00	0,00	0,00	0,00
- Verbindlichkeiten	0,00	0,01	0,00	0,01	0,00
- Kreditverbindlichkeiten	---	---	---	---	---
<b>GuV-Daten</b>					
Gesamterträge	0,01	0,01	0,01	0,00	0,01
- Umsatzerlöse	0,01	0,01	0,01	0,00	0,00
- Übrige Erträge	0,00	0,00	0,00	0,00	0,01
Gesamtaufwendungen	0,01	0,01	0,01	0,01	0,01
- Übrige Aufwendungen	0,01	0,01	0,01	0,01	0,01
EBITDA	0,00	0,00	0,00	0,00	0,00
EBT	0,00	0,00	0,00	0,00	0,00
Jahresergebnis	0,00	0,00	0,00	0,00	0,00
Gewinnabführung	---	---	---	---	---
<b>Beschäftigte</b>					
Beschäftigte	2	2	2	2	2
- Auszubildende	---	---	---	---	---
<b>Allgemeine Daten</b>					
Zuführungen	---	---	---	---	---
- Zuführungen Land Berlin	---	---	---	---	---
Investitionen	---	---	---	---	---
Investitionsquote (%)	---	---	---	---	---
Umsatz pro Vollzeitkraft (T€)	4	5	4	2	0
Eigenkapitalquote (%)	82,6	70,4	74,1	62,4	77,4
Eigenkapitalrentabilität (%)	5,0	15,7	6,2	-15,6	16,2
Umsatzrentabilität (%)	15,8	38,6	14,6	-74,9	709,4

**BEHALA - Berliner Hafen- und Lagerhausgesellschaft mbH**



Westhafenstraße 1  
13353 Berlin

Telefon: (030) 390 95 202  
Telefax: (030) 390 95 139  
www: www.behala.de  
E-Mail: info@behala.de

**Gegenstand des Unternehmens**

Der Betrieb von insbesondere öffentlichen Häfen, die Lagerei und der Umschlag von Waren und Gütern aller Art einschließlich der Wiederaufbereitung von Bauschutt und kontaminierten Böden,

die Vermietung und Verpachtung von Immobilien, die Erbringung von Logistikleistungen und der Betrieb von Hafen- und Regionalbahnen u.a. für den Güterverkehr.

**Fachliche Zuständigkeit**      Senatsverwaltung für Wirtschaft, Energie und Betriebe

**Nominalkapital** 21.000.000,00 €      davon      Gesellschafter  
Land Berlin      100,00%

**Unmittelbare Beteiligungen**

Firma und Sitz des Unternehmens	Nominalkapital Mio. €	Beteiligung %
B-Plus Planungs-Aktiengesellschaft, Berlin	2,60	100,00
BPS BEHALA Port Services GmbH, Berlin	0,03	100,00
IGB, Industriebahn-Gesellschaft Berlin mbH, Berlin	0,73	49,80

**Geschäftsführung**

Name	Beschäftigungszeit- raum 2020	Vertragslaufzeit bis
Cardinal, Petra	ganzjährig	05/2026

Die Geschäftsführung ist in Personalunion zugleich Geschäftsführung der Berliner Großmarkt GmbH.

**Vergütung in T€**

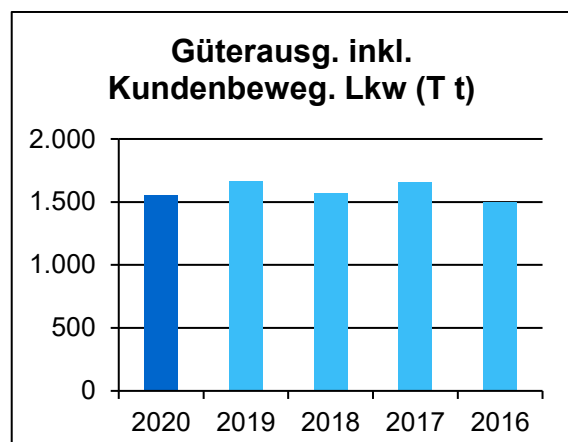
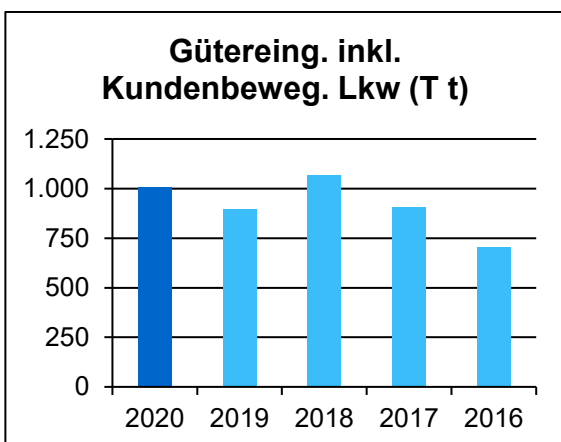
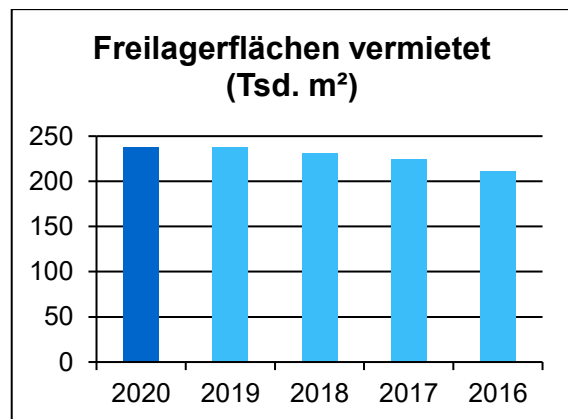
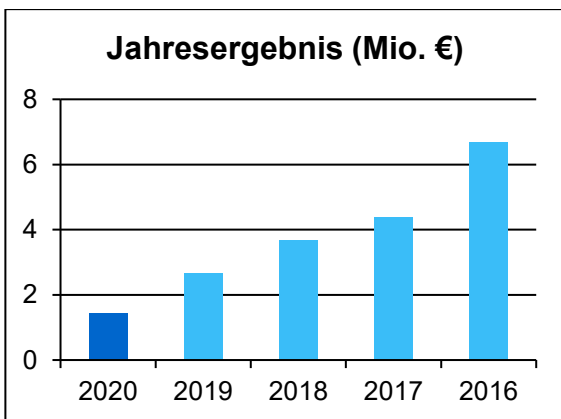
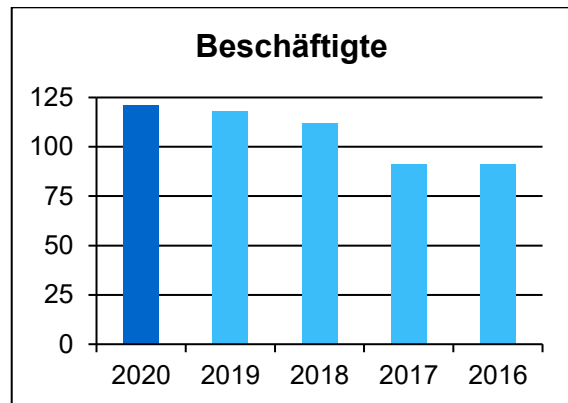
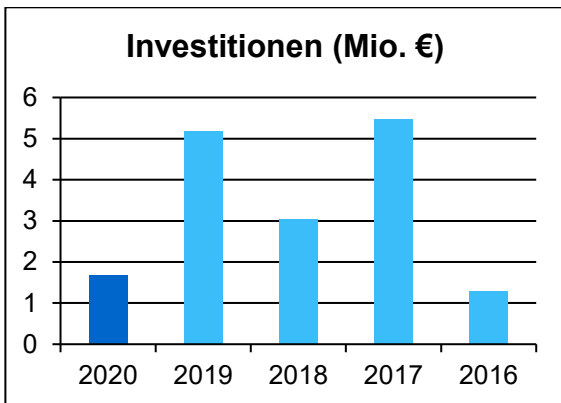
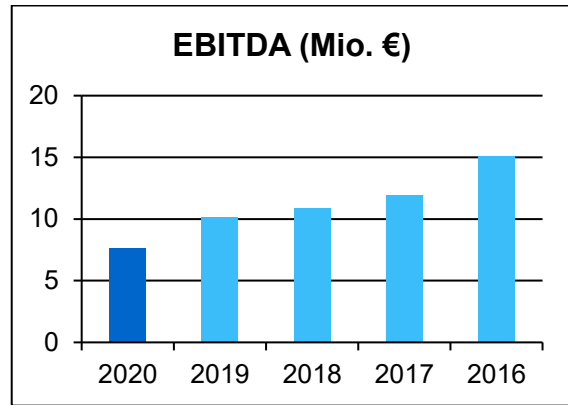
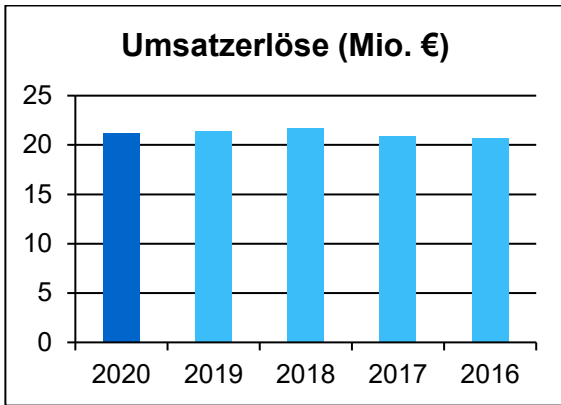
Name	Grundgehalt	Tantieme für Vj.	Altersvorsorge	Sonstige Bezüge	Gesamtbezüge 2020
Cardinal, Petra	50	25		3	78

## Aufsichtsrat

Name	Funktion	Gesamtbezüge 2020 in T€		Mandatszeit		
Dreher, Barbro, Staatssekretärin	Vorsitzende	5	Vertr. Bln.	2019/2024		
Cremers, Franz-Josef	Stellv. Vorsitzender	4	Vertr. Bln.	2016/2024		
Bläschke, Angelika, Dr.	Mitglied	3	Vertr. Bln.	2016/2024		
Groth, Klaus-Martin, Dr.	Mitglied	3	Vertr. Bln.	2019/2024		
Kiek, Heike	Mitglied	3	AN	2019/2024		
Wawrzyn, Ingo	Mitglied	3	AN	2019/2024		
Gesellschafter Berlin: Verhältnis weiblich/männlich Aufsichtsratsmitglieder		2021 2/2	2020 2/2	2019 2/2	2018 1/2	2017 2/2

## Unternehmensdaten (in Mio. €)

<b>Bilanzdaten</b>	<b>2020</b>	<b>2019</b>	<b>2018</b>	<b>2017</b>	<b>2016</b>
Bilanzsumme	98,16	101,00	105,48	108,02	107,64
- Anlagevermögen	77,49	81,08	81,24	82,89	82,46
- Sachanlagen	64,34	68,07	68,20	70,37	69,95
- Finanzanlagen	12,81	12,68	12,68	12,25	12,25
- Umlaufvermögen	20,60	19,87	24,17	25,04	25,06
- Eigenkapital	50,74	50,78	49,60	47,41	44,52
- Rücklagen	0,79	0,79	0,79	0,79	0,79
- Sonderposten für Zuschüsse	11,40	13,03	14,71	16,39	18,06
- Fremdkapital	15,93	16,39	17,29	19,05	18,44
- Rückstellungen	9,54	9,07	8,02	12,29	11,25
- Verbindlichkeiten	6,39	7,33	9,27	6,76	7,20
- Kreditverbindlichkeiten	1,72	2,54	3,33	4,10	4,92
<b>GuV-Daten</b>					
Gesamterträge	25,14	25,44	26,18	26,12	28,67
- Umsatzerlöse	21,25	21,45	21,74	20,92	20,65
- Übrige Erträge	3,88	3,99	4,45	5,20	8,02
Gesamtaufwendungen	23,71	22,79	22,52	21,77	21,98
- Personalaufwand	7,70	7,08	6,91	5,37	5,22
- Abschreibungen	5,34	5,29	5,06	4,99	4,96
- Zinsaufwand	0,21	0,24	0,30	0,31	0,54
- Übrige Aufwendungen	10,46	10,18	10,24	11,09	11,26
EBITDA	7,67	10,18	10,90	11,92	15,07
EBT	2,13	4,66	5,62	6,73	9,59
Jahresergebnis	1,42	2,65	3,66	4,36	6,69
Gewinnabführung		1,47	1,47	1,47	1,47
<b>Beschäftigte</b>					
Beschäftigte	121	118	112	91	91
- Auszubildende	7	3	4	5	5
<b>Allgemeine Daten</b>					
Zuführungen	---	---	---	---	---
- Zuführungen Land Berlin	---	---	---	---	---
Investitionen	1,67	5,19	3,03	5,47	1,29
Investitionsquote (%)	2,6	7,6	4,4	7,8	1,8
Umsatz pro Vollzeitkraft (T€)	176	182	194	230	227
Eigenkapitalquote (%)	51,7	50,3	47,0	43,9	41,4
Eigenkapitalrentabilität (%)	4,2	9,2	11,3	14,2	21,5
Umsatzrentabilität (%)	10,0	21,7	25,8	32,2	46,4
Zinslastquote (%)	1,0	1,1	1,4	1,5	2,6
Personalkostenquote (%)	36,2	33,0	31,8	25,7	25,3
<b>Spezifische Daten</b>					
Freilagerflächen vermietet (Tsd. m <sup>2</sup> )	238	237	231	224	211
Freilagerflächen eigenbewirtschaftet (Tsd. m <sup>2</sup> )	22	22	22	22	22
Freilagerflächen Reserve (Tsd. m <sup>2</sup> )	35	33	36	47	60
Gedeckter Lagerraum (Tsd. m <sup>2</sup> )	117	120	119	119	119
Gütereing. inkl. Kundenbeweg. Schiff (T t)	366	427	386	425	448
Gütereing. inkl. Kundenbeweg. Bahn (T t)	769	959	853	841	884
Gütereing. inkl. Kundenbeweg. Lkw (T t)	1.007	896	1.066	906	704
Güterausg. inkl. Kundenbeweg. Schiff (T t)	311	339	513	286	243
Güterausg. inkl. Kundenbeweg. Bahn (T t)	518	496	472	525	458
Güterausg. inkl. Kundenbeweg. Lkw (T t)	1.554	1.662	1.570	1.654	1.497





Am Karlsbad 11  
10785 Berlin

Telefon: (030) 26 47 48 - 0  
Telefax: (030) 25 00 24 24  
www: www.visitBerlin.de  
E-Mail: hallo@visitBerlin.de

**Gegenstand des Unternehmens**

Gegenstand des Unternehmens sind das Destinationsmarketing und -management, welche der Förderung, Entwicklung und Steuerung des Tourismus- und Kongresswesens sowie der Informa-

tion der Besucher\*innen der Region Berlin dienen. Die Gesellschaft betreibt damit in Zusammenhang stehende Dienstleistungs- und Handelsgeschäfte.

**Fachliche Zuständigkeit**

Senatsverwaltung für Wirtschaft, Energie und Betriebe

**Nominalkapital** 512.000,00 € davon

Gesellschafter	
visitBerlin-Partnerhotels e.V.	40,00%
Investitionsbank Berlin Anstalt des öffentlichen Rechts	25,00%
Land Berlin	15,00%
Flughafen Berlin Brandenburg GmbH	10,00%
Messe Berlin GmbH	5,00%
TMB Tourismus-Marketing Brandenburg GmbH	5,00%

**Unmittelbare Beteiligungen**

Firma und Sitz des Unternehmens	Nominalkapital Mio. €	Beteiligung %
Stadt und Land Reisen GmbH	0,03	100,00
TMB Tourismus-Marketing Brandenburg GmbH, Potsdam	0,10	4,98
dotBerlin GmbH & Co. KG	0,03	0,10

**Geschäftsführung**

Name	Beschäftigungszeit- raum 2020	Vertragslaufzeit bis
Kieker, Burkhard	ganzjährig	k. A.

**Vergütung in T€**

Name	Grundgehalt	Tantieme für Vj.	Altersvorsorge	Sonstige Bezüge	Gesamtbezüge 2020
Kieker, Burkhard	227	75	11	6	319

## Aufsichtsrat

Name	Funktion	Gesamtbezüge 2020 in T€		Mandatszeit
Schumacher, Oliver	Vorsitzender		Mitges.	2017/2022
Rickerts, Christian, Staatssekretär	Stellv. Vorsitzender		Vertr. Bln.	2017/2022
Herrmann, Clara, Bezirksstadträtin	Mitglied		Vertr. Bln.	2017/2022
Holtkamp, Jens	Mitglied		Mitges.	2013/2022
Höger, Emanuel	Mitglied		Mitges.	2017/2022
Hütte, Dieter	Mitglied		Mitges.	2002/2022
Jacobs, Ute	Mitglied		Mitges.	2013/2022
Lütke Daldrup, Engelbert, Prof. Dr.-Ing.	Mitglied		Mitges.	2017/2022
Weiland, Willy	Mitglied		Mitges.	2012/2022

Die Mitglieder des Aufsichtsrats erhalten für ihre Tätigkeit keine Vergütung.

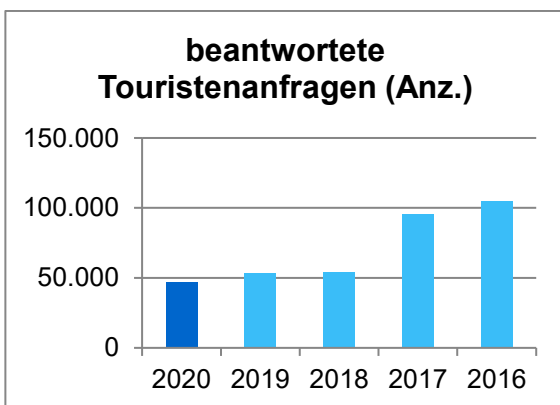
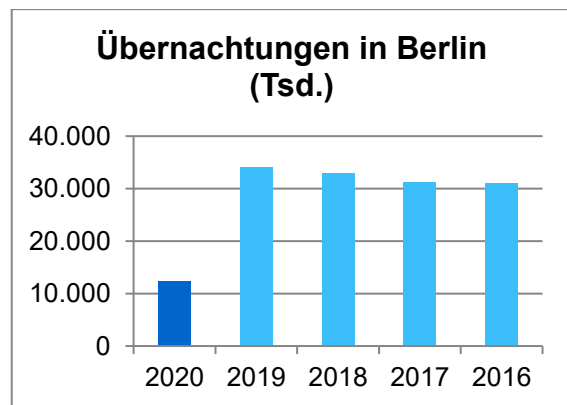
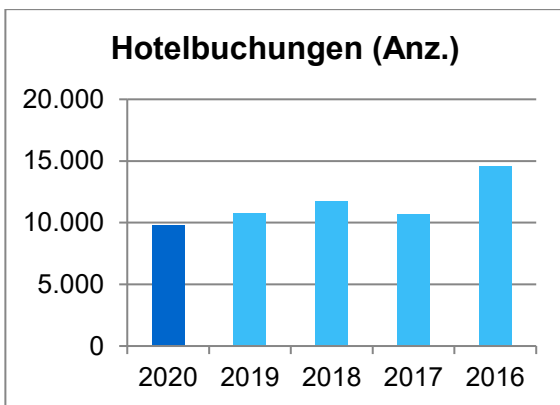
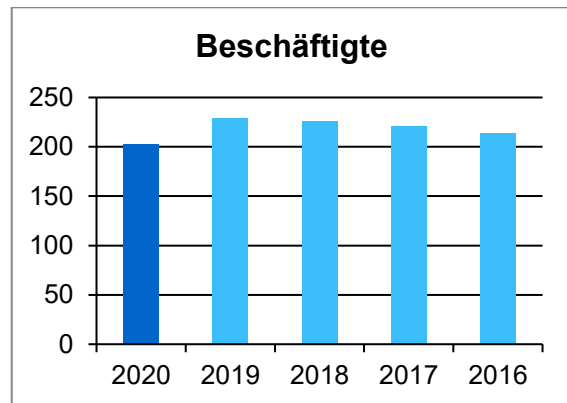
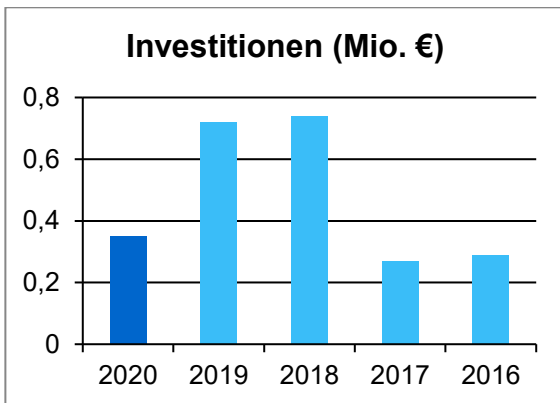
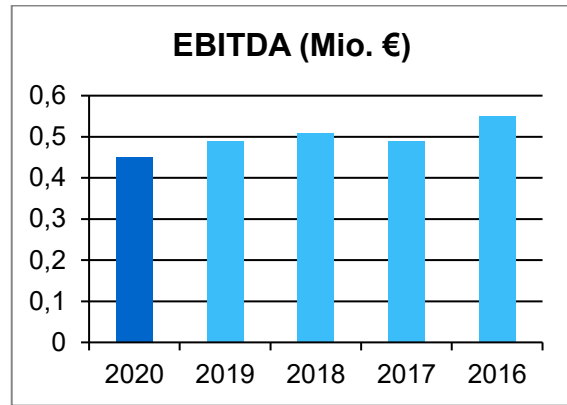
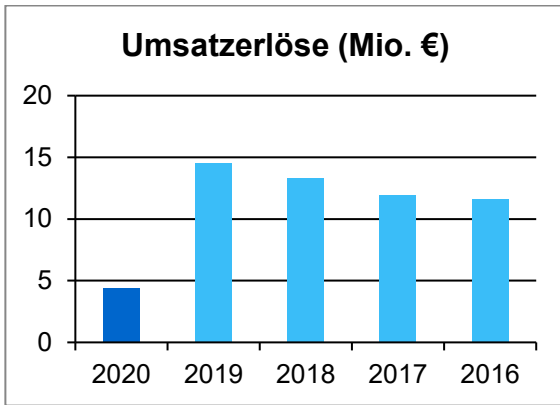
Gesellschafter Berlin: Verhältnis weiblich/männlich Aufsichtsratsmitglieder	2021	2020	2019	2018	2017
	1/1	1/1	1/1	1/1	1/1

## Sonstige Angaben zum Unternehmen

Die Wirtschaftsdaten 2020 des Unternehmens sind durch die Covid-19-Pandemie geprägt.

## Unternehmensdaten (in Mio. €)

<b>Bilanzdaten</b>	<b>2020</b>	<b>2019</b>	<b>2018</b>	<b>2017</b>	<b>2016</b>
Bilanzsumme	6,42	7,04	7,55	8,20	6,49
- Anlagevermögen	2,82	2,64	2,38	2,10	2,27
- Sachanlagen	1,61	0,75	0,58	0,72	0,76
- Finanzanlagen	0,03	0,59	0,57	0,55	0,54
- Umlaufvermögen	3,46	4,30	4,98	6,02	4,18
- Eigenkapital	0,77	0,82	0,82	0,82	0,81
- Rücklagen	---	---	---	---	---
- Sonderposten für Zuschüsse	0,90	0,93	0,80	0,67	0,81
- Fremdkapital	4,75	5,28	5,93	6,72	4,87
- Rückstellungen	1,47	0,98	0,87	0,75	0,42
- Verbindlichkeiten	3,28	4,30	5,06	5,97	4,45
- Kreditverbindlichkeiten	0,43	---	---	---	0,20
<b>GuV-Daten</b>					
Gesamterträge	20,40	26,28	24,99	23,69	22,56
- Umsatzerlöse	4,36	14,52	13,32	11,90	11,62
- Übrige Erträge	16,04	11,76	11,67	11,79	10,95
Gesamtaufwendungen	20,45	26,28	24,98	23,69	22,56
- Personalaufwand	9,11	9,91	9,47	8,63	7,71
- Abschreibungen	0,53	0,48	0,48	0,45	0,52
- Zinsaufwand	0,01	0,00	0,00	0,00	0,01
- Übrige Aufwendungen	10,80	15,89	15,03	14,60	14,33
EBITDA	0,45	0,49	0,51	0,49	0,55
EBT	-0,07	0,02	0,03	0,04	0,04
Jahresergebnis	-0,05	0,00	0,00	0,00	0,00
Gewinnabführung	---	---	---	---	---
<b>Beschäftigte</b>					
Beschäftigte	203	229	226	221	214
- Auszubildende	18	20	21	20	19
<b>Allgemeine Daten</b>					
Zuführungen	15,60	11,25	10,50	10,46	9,97
- Zuführungen Land Berlin	15,60	11,25	10,50	10,46	9,97
Investitionen	0,35	0,72	0,74	0,27	0,29
Investitionsquote (%)	22,1	97,1	127,5	36,8	37,9
Umsatz pro Vollzeitkraft (T€)	21	63	59	54	54
Eigenkapitalquote (%)	12,0	11,7	10,9	10,0	12,5
Eigenkapitalrentabilität (%)	-9,6	2,6	3,9	4,3	4,6
Umsatzrentabilität (%)	-1,7	0,1	0,2	0,3	0,3
Zinslastquote (%)	0,1	0,0	0,0	0,0	0,1
Personalkostenquote (%)	208,8	68,3	71,1	72,5	66,3
<b>Spezifische Daten</b>					
Veranstaltungen Kongressbereich (Anz.)	35	40	44	46	63
Hotelbuchungen (Anz.)	9.802	10.762	11.685	10.634	14.522
beantwortete Touristenanfragen (Anz.)	46.688	53.306	54.011	95.518	104.350
- telefonische Anfragen (Anz.)	25.228	32.884	36.364	46.289	71.150
- schriftliche Anfragen (Anz.)	21.460	20.422	17.647	49.229	33.200
Übernachtungen in Berlin (Tsd.)	12.278	34.124	32.872	31.150	31.060
- davon Inländer (%)	69,7	54,6	54,1	55,1	54,4
- davon Ausländer (%)	30,3	45,4	45,9	44,9	45,6



**Berliner Bäder-Betriebe (BBB)  
Anstalt des öffentlichen Rechts**



Sachsendamm 2-4  
10829 Berlin

Telefon: (030) 787 32 - 603 bzw. 604  
Telefax: (030) 787 32 - 600  
www: www.berlinerbaeder.de  
E-Mail: vorstand@berlinerbaeder.de

**Gegenstand des Unternehmens**

Die Berliner Bäder-Betriebe haben den gesetzlichen Auftrag des Landes Berlin, im Rahmen der Wahrnehmung der öffentlichen Aufgaben zur Daseinsfürsorge für die Berliner Bevölkerung die Berliner Bäder zur sportlichen Betätigung, Erholung und Entspannung zu betreiben, die unentgeltliche Nutzung durch Schulen, Kindertagesstätten und Sportvereine zu sichern. Die

Anstalt hat ihre Aufgaben nach kaufmännischen Grundsätzen unter Beachtung gemeinwirtschaftlicher Gesichtspunkte sowie unter Berücksichtigung sozial, umwelt- und strukturpolitischer Grundsätze zu erfüllen. Die Durchführung der Aufgaben erfolgt mit dem Ziel einer kostengünstigen, benutzer- und umweltfreundlichen Leistungserbringung.

**Fachliche Zuständigkeit**      Senatsverwaltung für Inneres und Sport

**Nominalkapital** 25.564,59 €    davon      Träger  
Land Berlin      100,00%

**Unmittelbare Beteiligungen**

keine

**Vorstand**

Name	Beschäftigungszeitraum 2020	Vertragslaufzeit bis
Kleinsorg, Johannes, Dr. N.N.	ganzjährig	08/2022
<i>Ausgeschieden:</i>		
Siering, Annette	ganzjährig	

**Vergütung in T€**

Name	Grundgehalt	Tantieme für Vj.	Altersvorsorge	Sonstige Bezüge	Gesamtbezüge 2020
Kleinsorg, Johannes, Dr.	180	19		8	207
<i>Ausgeschieden:</i>					
Siering, Annette	147	45	9	9	210

## Aufsichtsrat

Name	Funktion	Gesamtbezüge 2020 in T€	Mandatszeit
Geisel, Andreas, Senator	Vorsitzender	qua Amt	2016/2021
Igel, Oliver, Bezirksbürgermeister	Stellv. Vorsitzender	Vertr. Bln.	2017/2021
Härtel, Thomas	Mitglied	qua Amt	2018/2021
Klebba, Sigrid, Staatssekretärin	Mitglied	Vertr. Bln.	2012/2021
Ponndorf, Marco	Mitglied	AN	2021/2021
Scholz-Fleischmann, Andreas	Mitglied	AN	2021/2021
Tietze, Daniel, Staatssekretär	Mitglied	Vertr. Bln.	2017/2021
Verrycken, Frédéric, Staatssekretär	Mitglied	Vertr. Bln.	2019/2021

Die Mitglieder des Aufsichtsrats erhalten für ihre Tätigkeit keine Vergütung.

Gesellschafter Berlin: Verhältnis weiblich/männlich Aufsichtsratsmitglieder	2021	2020	2019	2018	2017
	1/3	1/3	2/2	2/2	2/2

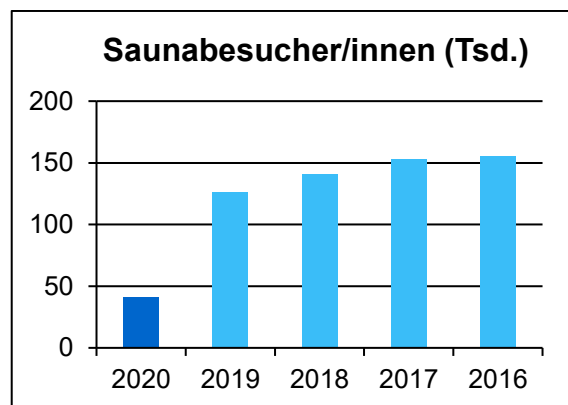
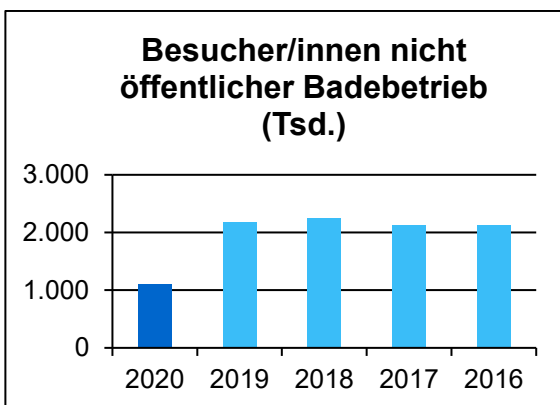
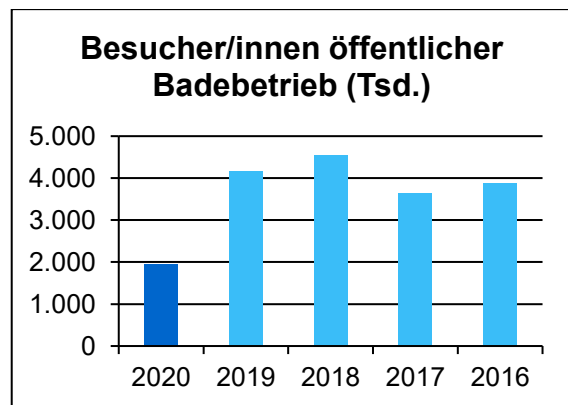
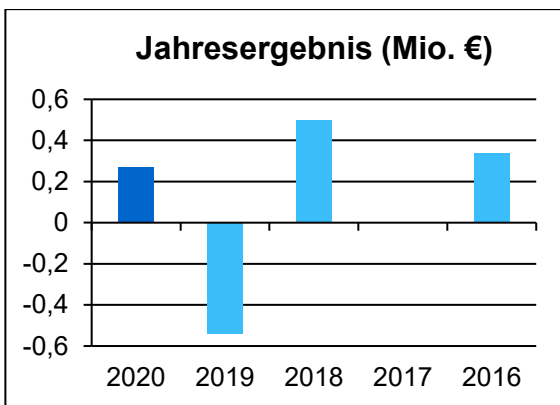
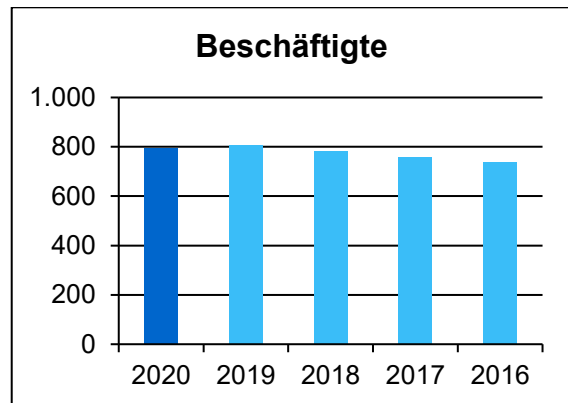
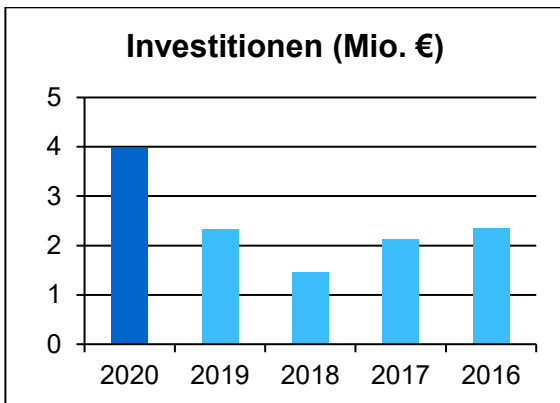
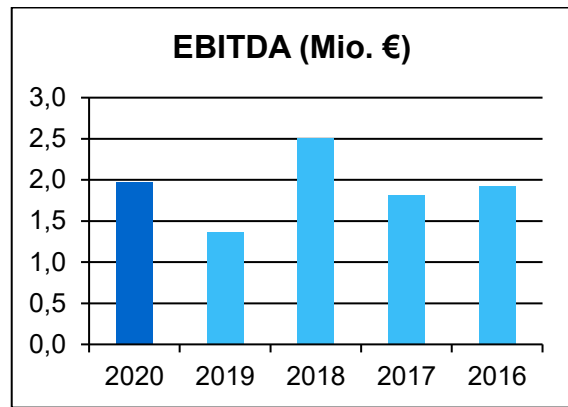
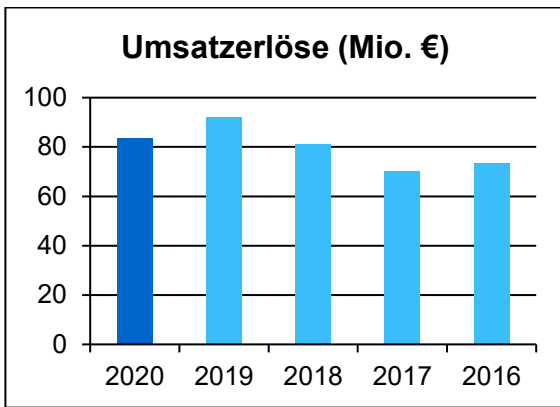
## Sonstige Angaben zum Unternehmen

Der Aufsichtsrat ist bestellt bis zum Ende der 18. Wahlperiode des Abgeordnetenhauses von Berlin, wobei die Bestellung erst dann endet, wenn ein neuer Aufsichtsrat bestellt worden ist.

Das Unternehmen wies im Jahr 2020 einen nicht durch Eigenkapital gedeckten Fehlbetrag von 3,86 Mio. EUR (Vj. 4,14 Mio. EUR) aus.

## Unternehmensdaten (in Mio. €)

	2020	2019	2018	2017	2016
<b>Bilanzdaten</b>					
Bilanzsumme	35,46	28,78	23,79	22,14	25,34
- Anlagevermögen	10,78	8,54	8,14	8,71	8,37
- Sachanlagen	10,46	8,12	7,70	8,19	7,94
- Umlaufvermögen	20,75	16,04	11,96	9,22	12,77
- Eigenkapital	---	---	---	---	---
- Rücklagen	---	---	---	---	---
- Sonderposten für Zuschüsse	10,64	8,39	7,94	8,42	8,00
- Fremdkapital	21,23	16,59	12,56	9,93	14,25
- Rückstellungen	10,78	11,22	8,52	6,41	9,52
- Verbindlichkeiten	10,45	5,37	4,03	3,52	4,73
- Kreditverbindlichkeiten	---	---	---	---	---
<b>GuV-Daten</b>					
Gesamterträge	87,97	95,23	83,97	74,25	76,30
- Umsatzerlöse	83,58	92,08	81,14	70,32	73,44
- Übrige Erträge	4,39	3,15	2,83	3,93	2,86
Gesamtaufwendungen	87,70	95,77	83,47	74,25	75,96
- Personalaufwand	35,86	39,06	36,87	34,48	33,21
- Abschreibungen	1,74	1,92	2,01	1,79	1,59
- Zinsaufwand	0,01	0,02	0,02	0,02	0,04
- Übrige Aufwendungen	50,09	54,78	44,57	37,96	41,12
EBITDA	1,97	1,37	2,51	1,81	1,93
EBT	0,28	-0,54	0,50	0,00	0,34
Jahresergebnis	0,27	-0,54	0,50	0,00	0,34
Gewinnabführung	---	---	---	---	---
<b>Beschäftigte</b>					
Beschäftigte	795	807	782	757	736
- Auszubildende	47	41	36	27	22
<b>Allgemeine Daten</b>					
Zuführungen	72,99	70,77	58,08	50,92	53,71
- Zuführungen Land Berlin	69,80	67,34	57,76	50,61	53,38
Investitionen	3,98	2,32	1,45	2,13	2,34
Investitionsquote (%)	38,1	28,6	18,8	26,0	29,5
Umsatz pro Vollzeitkraft (T€)	105	114	104	93	100
Umsatzrentabilität (%)	0,3	-0,6	0,6	0,0	0,5
Zinslastquote (%)	0,0	0,0	0,0	0,0	0,1
Personalkostenquote (%)	42,9	42,4	45,4	49,0	45,2
<b>Spezifische Daten</b>					
Besucher/innen öffentlicher Badebetrieb (Tsd.)	1.939	4.168	4.528	3.635	3.874
Besucher/innen nicht öffentlicher Badebetrieb (Tsd.)	1.097	2.176	2.238	2.125	2.125
Saunabesucher/innen (Tsd.)	41	126	141	153	155
Bäder (Anz.)	60	60	61	61	62





**Berliner Energieagentur Gesellschaft  
mit beschränkter Haftung**



Französische Str. 23  
10117 Berlin

Telefon: (030) 29 33 30 - 0  
Telefax: (030) 29 33 30 - 99  
www: www.berliner-e-agentur.de  
E-Mail: office@berliner-e-agentur.de

**Gegenstand des Unternehmens**

Gegenstand der Gesellschaft ist es, als Energie-  
dienstleistungsunternehmen insbesondere Be-  
triebe, Institutionen und öffentliche Verwaltun-  
gen über Maßnahmen zur rationellen Energiever-  
wendung, zur umweltschonenden energetischen

Modernisierung und beim Bau umweltschonender  
und effizienter Energieanlagen zu beraten so-  
wie solche Vorhaben zu planen, zu finanzieren, zu  
realisieren und zu betreiben.

**Fachliche Zuständigkeit**      Senatsverwaltung für Wirtschaft, Energie und Betriebe

<b>Nominalkapital</b> 2.557.200,00 €	davon	Gesellschafter	
		GASAG AG, Berlin	25,00%
		KfW Bankengruppe	25,00%
		Land Berlin	25,00%
		Vattenfall Wärme Berlin AG	25,00%

**Unmittelbare Beteiligungen**

Firma und Sitz des Unternehmens	Nominalkapital Mio. €	Beteiligung %
EPRO Energieprojektgesellschaft Berlin mbH, Berlin	0,03	100,00

**Geschäftsführung**

Name	Beschäftigungszeit- raum 2020	Vertragslaufzeit bis
Geißler, Michael	ganzjährig	k. A.

**Vergütung in T€**

Name	Grundgehalt	Tantieme für Vj.	Altersvorsorge	Sonstige Bezüge	Gesamtbezüge 2020
Geißler, Michael					k.A.

## Aufsichtsrat

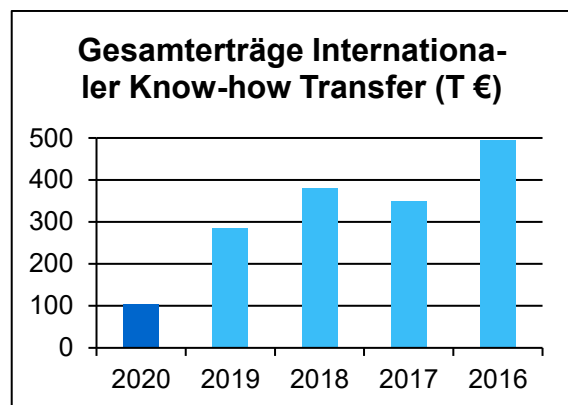
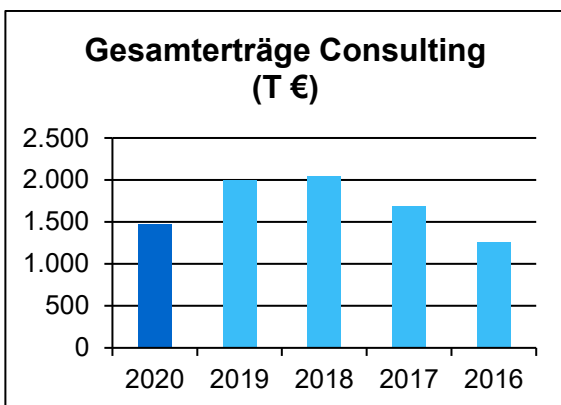
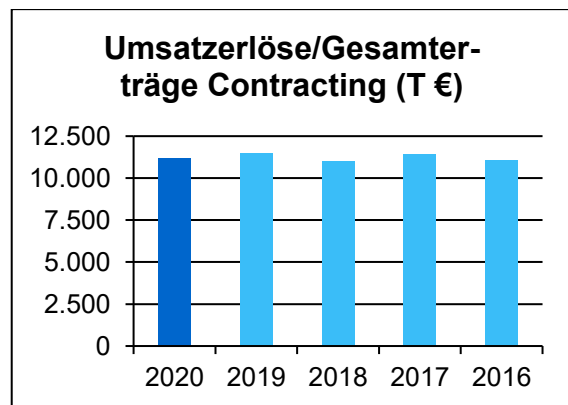
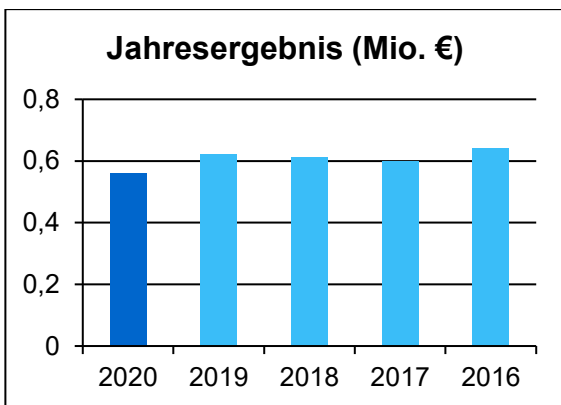
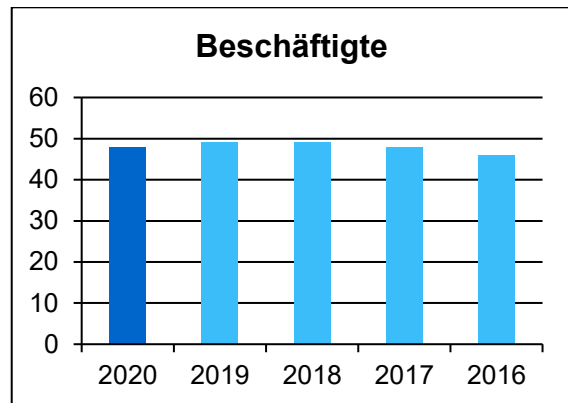
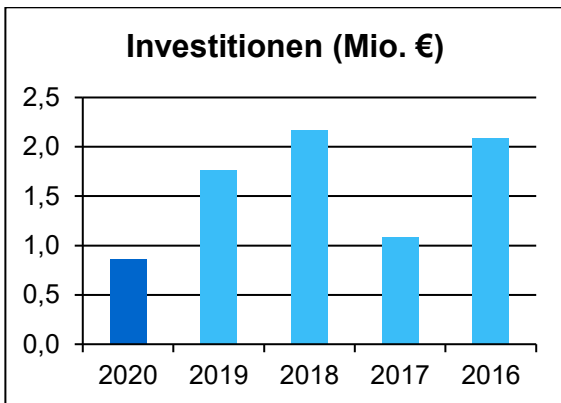
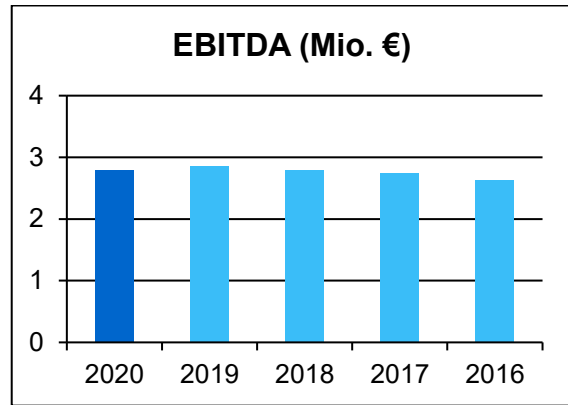
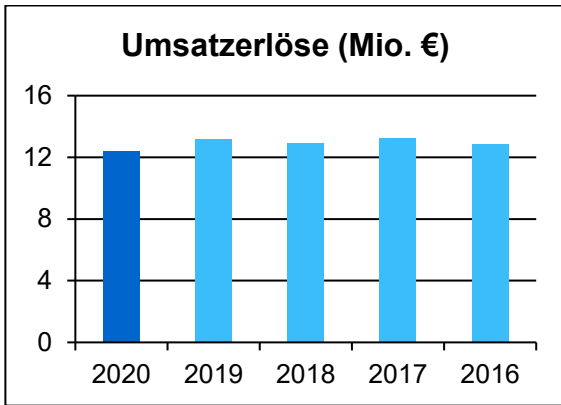
Name	Funktion	Gesamtbezüge 2020 in T€		Mandatszeit
Rickerts, Christian, Staatssekretär	Vorsitzender		Vertr. Bln.	2017/2025
Hadré, Stefan	Stellv. Vorsitzender		Mitges.	2015/2025
Busch, Kerstin, Dr.	Mitglied		Vertr. Bln.	2020/2025
Engelbrecht, Konstantin	Mitglied		Mitges.	2020/2025
Friedrichs, Georg	Mitglied		Mitges.	2021/2025
Matthes, Theresa	Mitglied		Mitges.	2020/2025
Seitz, Christian, Dr.	Mitglied		Mitges.	2019/2025
Vischer, Gitta, Dr.	Mitglied		Mitges.	2016/2025

Die Mitglieder des Aufsichtsrats erhalten für ihre Tätigkeit keine Vergütung.

Gesellschafter Berlin: Verhältnis weiblich/männlich Aufsichtsratsmitglieder	2021	2020	2019	2018	2017
	1/1	1/1	1/1	1/1	1/1

## Unternehmensdaten (in Mio. €)

	2020	2019	2018	2017	2016
<b>Bilanzdaten</b>					
Bilanzsumme	21,11	21,02	20,92	20,21	21,03
- Anlagevermögen	16,03	16,88	16,76	16,19	16,65
- Sachanlagen	16,00	16,86	16,75	16,18	16,63
- Finanzanlagen	0,01	0,01	0,01	0,00	0,00
- Umlaufvermögen	4,97	3,94	3,85	3,71	4,00
- Eigenkapital	7,54	7,14	6,67	6,21	5,76
- Rücklagen	0,16	0,16	0,16	0,16	0,16
- Sonderposten für Zuschüsse	0,44	0,47	0,47	0,39	0,39
- Fremdkapital	13,12	13,40	13,79	13,61	14,88
- Rückstellungen	0,91	0,89	0,74	0,87	0,83
- Verbindlichkeiten	12,21	12,51	13,05	12,74	14,05
- Kreditverbindlichkeiten	9,83	10,79	10,98	10,62	11,41
<b>GuV-Daten</b>					
Gesamterträge	12,88	13,53	13,28	13,70	13,55
- Umsatzerlöse	12,38	13,18	12,91	13,24	12,86
- Übrige Erträge	0,50	0,36	0,37	0,46	0,70
Gesamtaufwendungen	12,32	12,91	12,67	13,10	12,92
- Personalaufwand	2,73	2,92	2,74	2,56	2,52
- Abschreibungen	1,72	1,64	1,59	1,55	1,52
- Zinsaufwand	0,22	0,26	0,27	0,28	0,29
- Übrige Aufwendungen	7,65	8,09	8,07	8,70	8,59
EBITDA	2,79	2,86	2,80	2,74	2,63
EBT	0,85	0,96	0,93	0,91	0,91
Jahresergebnis	0,56	0,62	0,61	0,60	0,64
Gewinnabführung	0,04	0,04	0,04	0,04	0,04
<b>Beschäftigte</b>					
Beschäftigte	48	49	49	48	46
- Auszubildende	2	2	2	7	7
<b>Allgemeine Daten</b>					
Zuführungen	---	---	---	0,14	0,36
- Zuführungen Land Berlin	---	---	---	---	---
Investitionen	0,86	1,76	2,17	1,08	2,09
Investitionsquote (%)	5,4	10,5	12,9	6,7	12,6
Umsatz pro Vollzeitkraft (T€)	258	269	263	276	277
Eigenkapitalquote (%)	35,7	34,0	31,9	30,7	27,4
Eigenkapitalrentabilität (%)	11,3	13,5	14,0	14,7	15,9
Umsatzrentabilität (%)	6,9	7,3	7,2	6,9	7,1
Zinslastquote (%)	1,8	2,0	2,1	2,1	2,3
Personalkostenquote (%)	22,0	22,1	21,2	19,4	19,6
<b>Spezifische Daten</b>					
Umsatzerlöse/Gesamterträge Contracting (T €)	11.175,00	11.442,00	10.969,00	11.403,00	11.047,00
Gesamterträge Consulting (T €)	1.471,00	1.992,00	2.041,00	1.683,00	1.256,00
Gesamterträge Internationaler Know-how Transfer (T €)	104,00	284,00	380,00	349,00	494,00





Beusselstraße 44 n - q  
10553 Berlin

Telefon: 030 398961-0  
Telefax: 030 398961-24  
www: www.berliner-grossmarkt.de  
E-Mail: info@berliner-grossmarkt.de

### Gegenstand des Unternehmens

Gegenstand des Unternehmens ist die Bereitstellung, Schaffung und Vermarktung von Markt- und Handelsflächen für den Einzel- und Großhandel insbesondere mit für den Endverbraucher bestimmten Produkten. Hierzu gehören auch:

1. Die Verwaltung und der Betrieb von Großmärkten insbesondere
  - a) für den Großhandel mit Obst, Gemüse und Südfrüchten,
  - b) für den Großhandel mit Fleisch- und Wurstwaren,

- c) für den Großhandel mit sonstigen Lebensmitteln,
  - d) für den Großhandel mit Blumen, Floristikbedarf und Pflanzen,
  - e) für Erzeuger von im eigenen Betrieb erzeugten Waren der Land- und Gartenbauwirtschaft, nebst allen hierzu gehörenden Nebenanlagen und Nebeneinrichtungen.
2. Die Verwaltung und der Betrieb von Einzelhandelsmarkthallen nebst allen hierzu gehörenden Nebenanlagen und Nebeneinrichtungen.

**Fachliche Zuständigkeit**      Senatsverwaltung für Wirtschaft, Energie und Betriebe

**Nominalkapital** 24.800.000,00 €      davon      Gesellschafter  
Land Berlin      100,00%

### Unmittelbare Beteiligungen

keine

### Geschäftsführung

Name	Beschäftigungszeitraum 2020	Vertragslaufzeit bis
Cardinal, Petra	ganzjährig	05/2026

Die Geschäftsführung ist in Personalunion zugleich Geschäftsführung der BEHALA GmbH.

Vergütung in T€

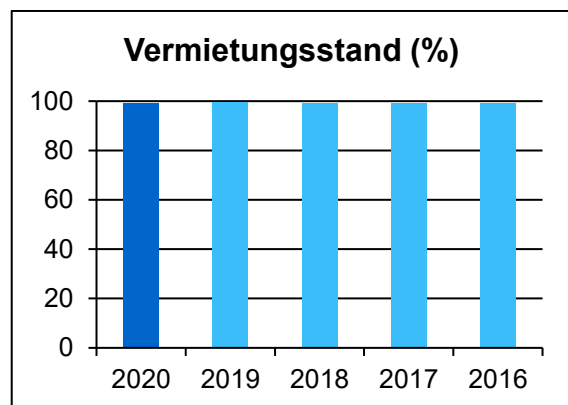
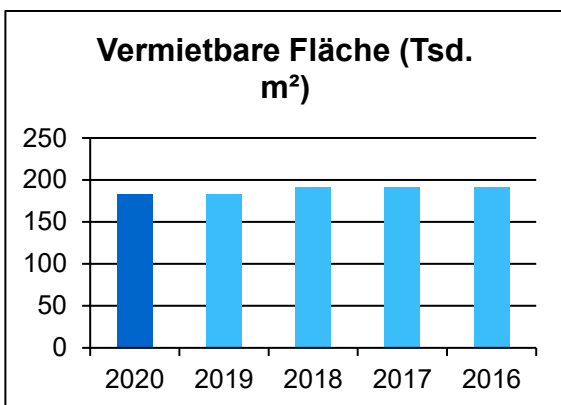
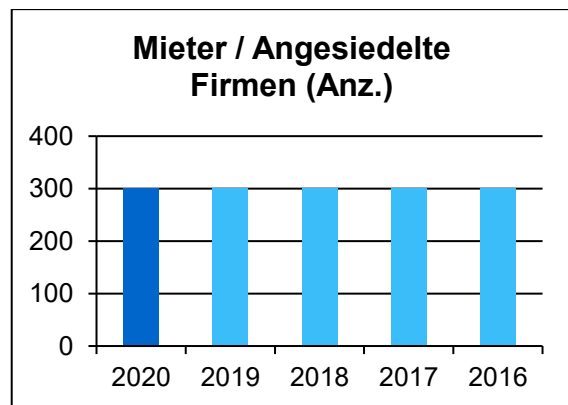
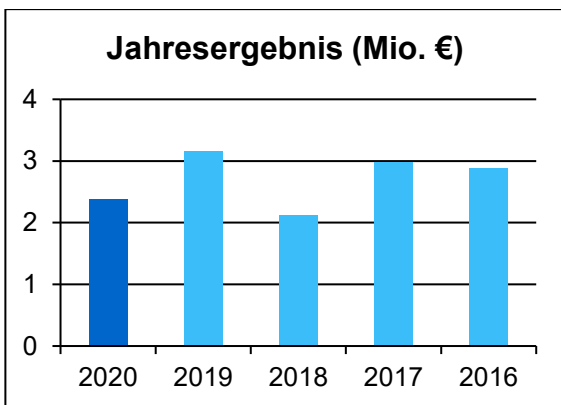
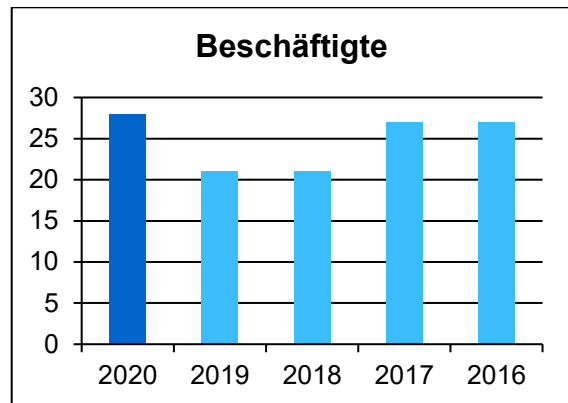
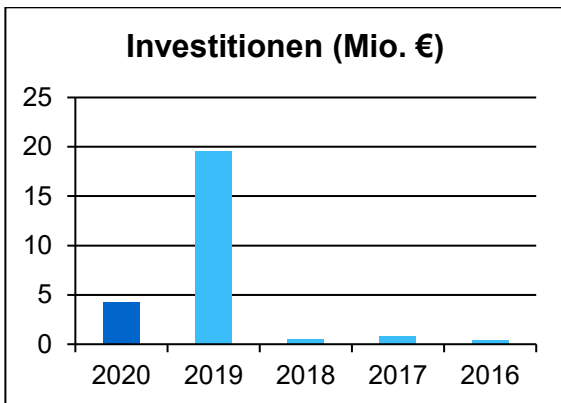
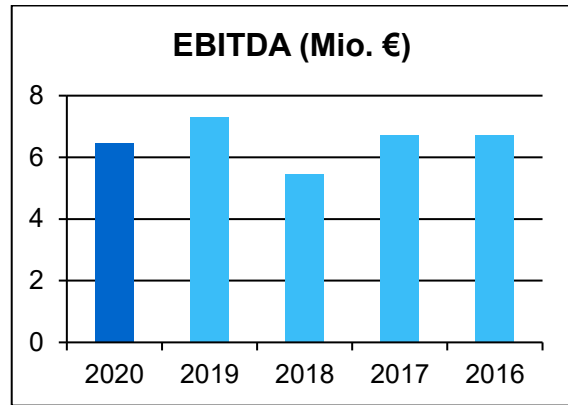
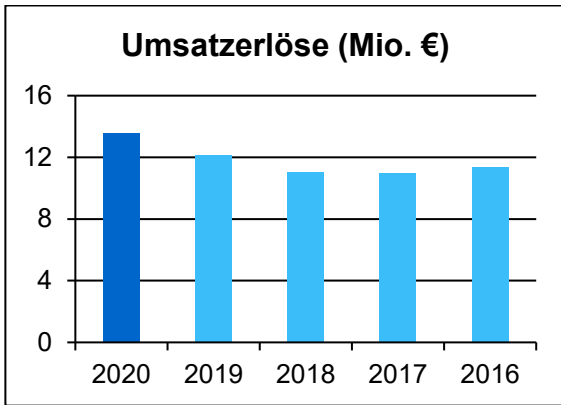
Name	Grundgehalt	Tantieme für Vj.	Altersvorsorge	Sonstige Bezüge	Gesamtbezüge 2020
Cardinal, Petra	50	25		3	78

## Aufsichtsrat

Name	Funktion	Gesamtbezüge 2020 in T€		Mandatszeit		
Dreher, Barbro, Staatssekretärin	Vorsitzende	1	Vertr. Bln.	2019/2024		
Cremers, Franz-Josef	Stellv. Vorsitzender	1	Vertr. Bln.	2014/2024		
Bläschke, Angelika, Dr.	Mitglied	0	Vertr. Bln.	1999/2024		
Groth, Klaus-Martin, Dr.	Mitglied	1	Vertr. Bln.	2019/2024		
Merten, Catrin	Mitglied	0	AN	2016/2024		
Gesellschafter Berlin: Verhältnis weiblich/männlich Aufsichtsratsmitglieder		2021 2/2	2020 2/2	2019 2/1	2018 1/2	2017 2/2

## Unternehmensdaten (in Mio. €)

	2020	2019	2018	2017	2016
<b>Bilanzdaten</b>					
Bilanzsumme	56,44	57,18	38,14	39,15	38,88
- Anlagevermögen	47,26	45,21	27,47	29,49	30,30
- Sachanlagen	47,24	45,18	27,45	29,47	30,27
- Umlaufvermögen	9,15	11,95	10,66	9,66	8,58
- Eigenkapital	36,16	35,53	32,37	32,00	30,76
- Rücklagen	2,63	2,63	2,63	2,63	2,63
- Sonderposten für Zuschüsse	0,35	0,37	0,41	0,44	0,47
- Fremdkapital	19,65	20,96	5,00	5,72	6,35
- Rückstellungen	0,59	0,18	0,35	0,62	0,79
- Verbindlichkeiten	19,06	20,78	4,65	5,10	5,55
- Kreditverbindlichkeiten	17,39	19,19	2,95	3,71	4,46
<b>GuV-Daten</b>					
Gesamterträge	13,69	12,40	11,46	11,33	11,59
- Umsatzerlöse	13,55	12,16	11,05	10,96	11,38
- Übrige Erträge	0,14	0,24	0,40	0,36	0,20
Gesamtaufwendungen	11,32	9,24	9,35	8,35	8,70
- Personalaufwand	1,53	1,19	1,46	1,17	1,21
- Abschreibungen	2,16	1,83	1,51	1,63	1,74
- Zinsaufwand	0,36	0,23	0,08	0,10	0,21
- Übrige Aufwendungen	7,27	5,98	6,30	5,46	5,54
EBITDA	6,46	7,31	5,45	6,73	6,73
EBT	3,97	5,28	3,89	5,04	4,80
Jahresergebnis	2,37	3,16	2,11	2,98	2,88
Gewinnabführung	1,74	1,74	---	1,74	1,74
<b>Beschäftigte</b>					
Beschäftigte	28	21	21	27	27
- Auszubildende	---	---	---	2	2
<b>Allgemeine Daten</b>					
Zuführungen	---	---	---	---	---
- Zuführungen Land Berlin	---	---	---	---	---
Investitionen	4,21	19,59	0,53	0,81	0,42
Investitionsquote (%)	8,9	43,3	1,9	2,8	1,4
Umsatz pro Vollzeitkraft (T€)	484	579	526	406	422
Eigenkapitalquote (%)	64,1	62,1	84,9	81,7	79,1
Eigenkapitalrentabilität (%)	11,0	14,9	12,0	15,7	15,6
Umsatzrentabilität (%)	29,3	43,4	35,2	45,9	42,2
Zinslastquote (%)	2,7	1,9	0,7	0,9	1,8
Personalkostenquote (%)	11,3	9,8	13,2	10,6	10,6
<b>Spezifische Daten</b>					
Mieter / Angesiedelte Firmen (Anz.)	300	300	300	300	300
Vermietbare Fläche (Tsd. m <sup>2</sup> )	183	183	191	191	191
Vermietungsstand (%)	99,0	99,7	99,0	99,0	99,0







Frankfurter Allee 73 c  
10247 Berlin

Telefon: (030) 467 94 - 0  
Telefax: (030) 467 94 - 102  
www: [www.berlinerstadtgueter.de](http://www.berlinerstadtgueter.de)  
E-Mail: [post@berlinerstadtgueter.de](mailto:post@berlinerstadtgueter.de)

### Gegenstand des Unternehmens

Gegenstand des Unternehmens ist

- die Bewirtschaftung und Verwaltung der im engeren Verflechtungsraum Brandenburg/Berlin gelegenen Stadtgutflächen des Landes Berlin mit dem Ziel der Freiflächensicherung und Siedlungsbegrenzung, des Erhalts sowie der nachhaltigen Entwicklung der Landwirtschaft und des ländlichen Raumes im Umfeld des Ballungszentrums Berlin unter Berücksichtigung wirtschaftlicher, ökologischer und landschaftskultureller Gesichtspunkte, sowie die Übernahme und Verwaltung anderer Grundstücke des Landes Berlin außerhalb seiner Landesgrenzen,
- die Aufwertung bebauter und unbebauter Grundstücke und landwirtschaftlicher Flächen durch geeignete wirtschaftliche und ökologische Maßnahmen, Altlastensanierung,
- die Arrondierung, Flurneuordnung und Durchführung der Rechtsbereinigung bezüglich der gesellschaftseigenen Grundstücke,
- die am Grundstücksbestand und -markt orientierte Verwertung ausgewählter Grundstücke, wobei der Verkauf von Grundstücken im engeren Verflechtungsraum nur im Ausnahmefall in Betracht kommt und jeweils der Zustimmung der für die Landesplanung zuständigen Senatsverwaltung im Einvernehmen mit der Senatskanzlei, der Senatsverwaltung für Finanzen und eventuell weiteren betroffenen Senatsverwaltungen bedarf und
- im Ausnahmefall der Grunderwerb zu marktüblichen Konditionen ausgewählter Grundstücke, insoweit dies dem Betriebszweck unter wirtschaftlichen Gesichtspunkten dienlich ist.

**Fachliche Zuständigkeit**      Senatsverwaltung für Wirtschaft, Energie und Betriebe

**Nominalkapital** 10.150.000,00 €      davon      Gesellschafter  
Land Berlin      100,00%

### Unmittelbare Beteiligungen

Firma und Sitz des Unternehmens	Nominalkapital Mio. €	Beteiligung %
Landhandels- und Dienste GmbH Mittenwalde i.L., Mittenwalde	0,10	51,00

### Geschäftsführung

Name	Beschäftigungszeit- raum 2020	Vertragslaufzeit bis
Sary, Katrin	ganzjährig	07/2023

Vergütung in T€

Name	Grundgehalt	Tantieme für Vj.	Altersvorsorge	Sonstige Bezüge	Gesamtbezüge 2020
Sary, Katrin	137	31	5	8	181

**Aufsichtsrat**

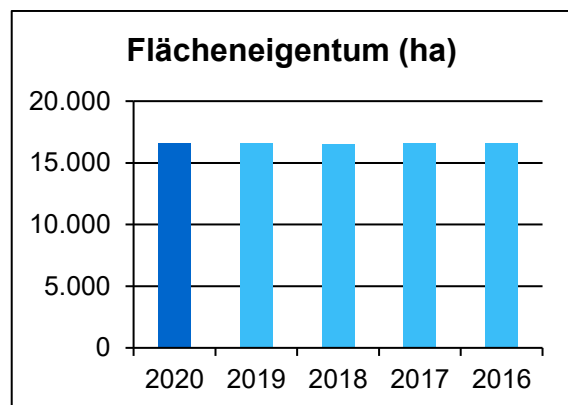
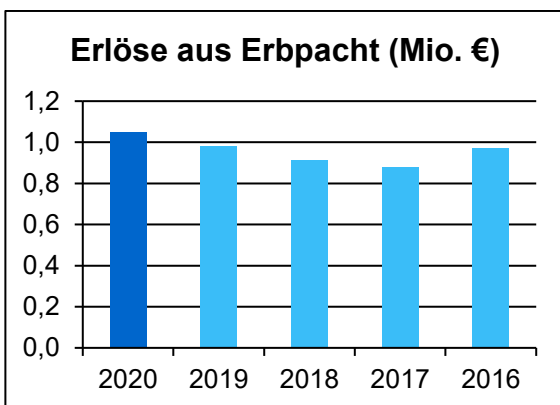
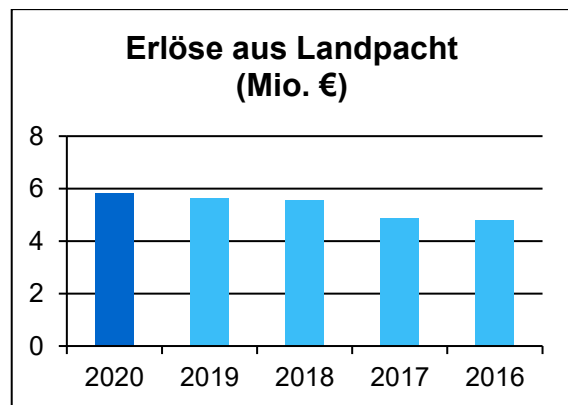
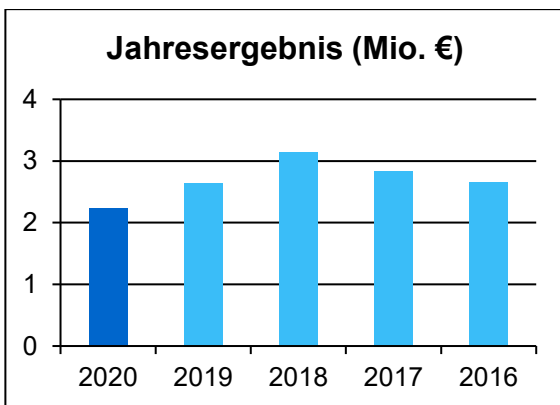
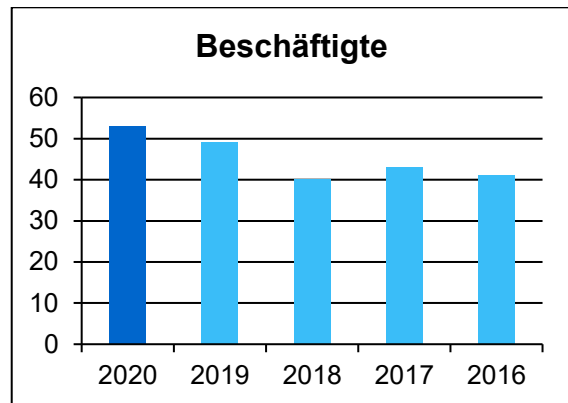
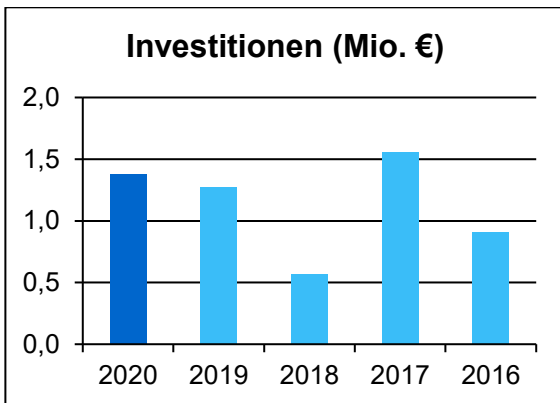
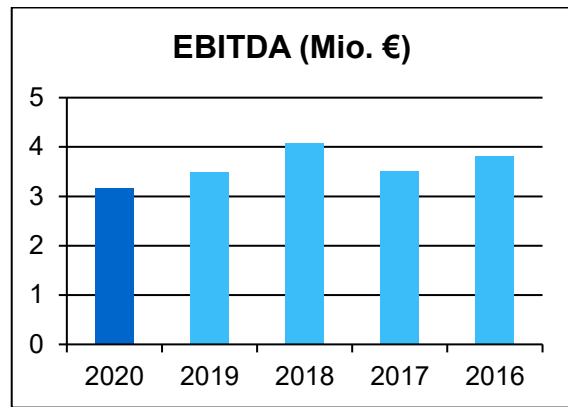
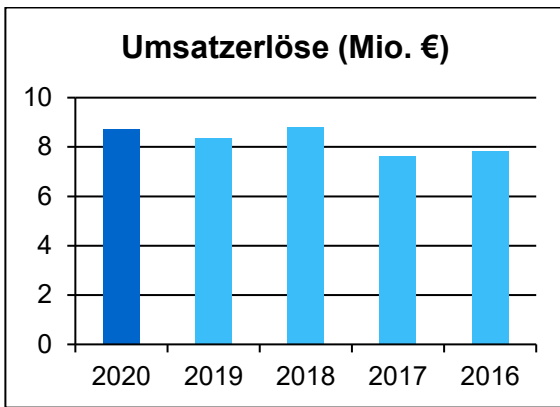
Name	Funktion	Gesamtbezüge 2020 in T€		Mandatszeit
Dreher, Barbro, Staatssekretärin	Vorsitzende	1	Vertr. Bln.	2019/2023
Profé, Beate	Stellv. Vorsitzende	0	Vertr. Bln.	2015/2023
Fuchs, Harald	Mitglied	1	Vertr. Bln.	2017/2023
Häring, Anna Maria, Prof. Dr.	Mitglied	0	Vertr. Bln.	2020/2023
Schmedes, Hans-Jörg, Prof. Dr.	Mitglied	1	Vertr. Bln.	2017/2023

Gesellschafter Berlin: Verhältnis weiblich/männlich Aufsichtsratsmitglieder

2021	2020	2019	2018	2017
3/2	2/2	2/2	1/3	2/3

## Unternehmensdaten (in Mio. €)

	2020	2019	2018	2017	2016
<b>Bilanzdaten</b>					
Bilanzsumme	86,21	81,25	79,50	77,98	76,16
- Anlagevermögen	57,38	56,81	53,16	53,43	52,80
- Sachanlagen	54,31	53,70	53,02	53,35	52,78
- Finanzanlagen	3,00	3,00	0,00	0,00	0,00
- Umlaufvermögen	28,80	24,42	26,32	24,52	23,33
- Eigenkapital	65,86	64,56	62,94	60,80	58,99
- Rücklagen	29,19	29,13	29,13	29,13	29,15
- Fremdkapital	13,36	11,83	11,67	11,78	12,91
- Rückstellungen	8,06	6,71	6,64	6,77	7,59
- Verbindlichkeiten	5,30	5,12	5,04	5,01	5,33
- Kreditverbindlichkeiten	---	---	---	---	---
<b>GuV-Daten</b>					
Gesamterträge	11,14	8,89	9,54	8,11	8,66
- Umsatzerlöse	8,73	8,35	8,82	7,65	7,82
- Übrige Erträge	2,41	0,54	0,72	0,46	0,85
Gesamtaufwendungen	8,91	6,26	6,41	5,28	6,02
- Personalaufwand	2,86	2,64	2,48	2,35	2,13
- Abschreibungen	0,60	0,57	0,54	0,54	0,56
- Zinsaufwand	0,04	0,03	0,05	0,06	0,07
- Übrige Aufwendungen	5,40	3,02	3,34	2,33	3,27
EBITDA	3,16	3,50	4,07	3,51	3,81
EBT	2,54	2,91	3,49	2,92	3,19
Jahresergebnis	2,23	2,63	3,14	2,83	2,65
Gewinnabführung	1,00	1,00	1,00	1,00	1,00
<b>Beschäftigte</b>					
Beschäftigte	53	49	40	43	41
- Auszubildende	6	5	6	6	7
<b>Allgemeine Daten</b>					
Zuführungen	0,16	0,15	0,13	0,12	0,11
- Zuführungen Land Berlin	---	---	---	---	---
Investitionen	1,38	1,27	0,57	1,56	0,91
Investitionsquote (%)	2,5	2,4	1,1	2,9	1,7
Umsatz pro Vollzeitkraft (T€)	165	170	221	178	191
Eigenkapitalquote (%)	76,4	79,5	79,2	78,0	77,4
Eigenkapitalrentabilität (%)	3,9	4,5	5,5	4,8	5,4
Umsatzrentabilität (%)	29,1	34,8	39,6	38,2	40,9
Zinslastquote (%)	0,4	0,4	0,6	0,7	0,9
Personalkostenquote (%)	32,8	31,6	28,1	30,7	27,2
<b>Spezifische Daten</b>					
Erlöse aus Landpacht (Mio. €)	5,80	5,63	5,55	4,88	4,78
Erlöse aus Erbpacht (Mio. €)	1,05	0,98	0,91	0,88	0,97
Erlösauskehr Grundstücksverkäufe (Mio. €)	0,01	0,03	0,21	0,02	0,04
Flächeneigentum (ha)	16.557	16.543	16.521	16.573	16.560



**Berliner Stadtreinigungsbetriebe  
(BSR) Anstalt des öffentlichen Rechts**



Ringbahnstraße 96  
12103 Berlin

Telefon: (030) 75 92 - 49 00  
Telefax: (030) 75 92 - 22 62  
www: www.bsr.de  
E-Mail: andreas.thuermer@BSR.de  
gerald.leinius@BSR.de  
corinna.conrad@BSR.de

**Gegenstand des Unternehmens**

Förderung der Abfallvermeidung, die Abfallsorgung und die Abfallverwertung, die Straßenreinigung, die Übernahme von Geschäften und Tätigkeiten aller Art im Rahmen der Abfall- und Wertstoffwirtschaft sowie des Umweltschutzes

und die Durchführung sonstiger Aufgaben, die insbesondere der Sauberkeit des Stadtgebiets und der Erfüllung der Verkehrssicherungspflicht dienen (Sonderdienste).

**Fachliche Zuständigkeit**      Senatsverwaltung für Wirtschaft, Energie und Betriebe

**Nominalkapital** 153.387.564,36 €      davon      Träger  
Land Berlin      100,00%

**Unmittelbare Beteiligungen**

Firma und Sitz des Unternehmens	Nominalkapital	Beteiligung
	Mio. €	%
BR Berlin Recycling GmbH, Berlin	0,50	100,00
BSR Südkreuz Entwicklungsgesellschaft mbH, Berlin	0,03	100,00
BSR Südkreuz Entwicklungsgesellschaft mbH & Co. Immobilien KG, Berlin	1,16	100,00
BSR-Investitions- und Umwelttechnologiegesellschaft mbH, Berlin	0,10	100,00
FBS Fuhrpark Business Service GmbH, Berlin	0,50	100,00
NochMall GmbH, Berlin	0,30	100,00
GBAV Gesellschaft für Boden und Abfallverwertung mbH, Berlin	0,51	51,00
MPS Betriebsführungsgesellschaft mbH, Berlin	1,00	51,00
BRAL Reststoff-Bearbeitungs GmbH, Berlin	0,26	50,00
SBB Entsorgungswirtschaft GmbH, Berlin	0,03	4,00

**Vorstand**

Name	Beschäftigungszeit- raum 2020	Vertragslaufzeit bis
Kehren, Werner	ganzjährig	07/2023
Otto, Stephanie	ganzjährig	09/2022
Urban, Martin	ganzjährig	05/2022

## Vergütung in T€

Name	Grundgehalt	Tantieme für Vj.	Altersvorsorge	Sonstige Bezüge	Gesamtbezüge 2020
Kehren, Werner	205	128		9	342
Otto, Stephanie	221	33		7	261
Urban, Martin	200	86		7	292

## Aufsichtsrat

Name	Funktion	Gesamtbezüge 2020 in T€		Mandatszeit
Pop, Ramona, Senatorin	Vorsitzende	11	Vertr. Bln.	2017/2026
Steffen, André	Stellv. Vorsitzender	8	AN	2018/2026
Allmendinger, Jutta, Prof. Dr.	Mitglied	8	Vertr. Bln.	2016/2026
Braun, Dennis	Mitglied		AN	2021/2026
Bähring, Andreas	Mitglied	9	AN	2018/2026
Esser, Joachim	Mitglied	9	Vertr. Bln.	2018/2026
Fiedler, Timo	Mitglied	9	AN	2017/2026
Hempel, Frank	Mitglied	7	AN	2017/2026
Hoffmann, Barbara	Mitglied	10	Vertr. Bln.	2014/2026
Kropp, Angelika	Mitglied		AN	2021/2026
Kühnemann, Andrea	Mitglied		AN	2021/2026
Lelbach, Abris	Mitglied	7	Vertr. Bln.	2004/2026
Mahlke, Iris	Mitglied	9	AN	2017/2026
Steinmann, Thorsten	Mitglied		Vertr. Bln.	2021/2026
Sudhof, Margaretha, Dr.	Mitglied		Vertr. Bln.	2021/2026
Tidow, Stefan, Staatssekretär	Mitglied	7	Vertr. Bln.	2017/2026

Gesellschafter Berlin: Verhältnis weiblich/männlich Aufsichtsratsmitglieder

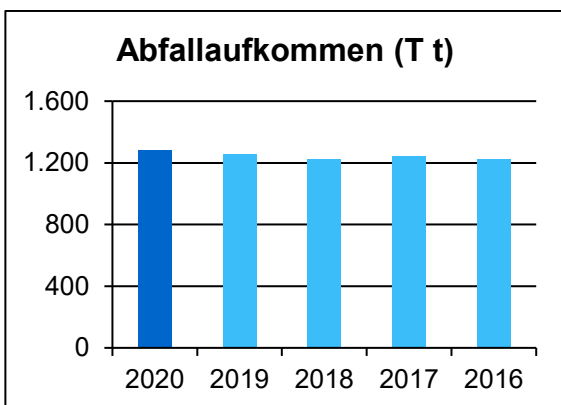
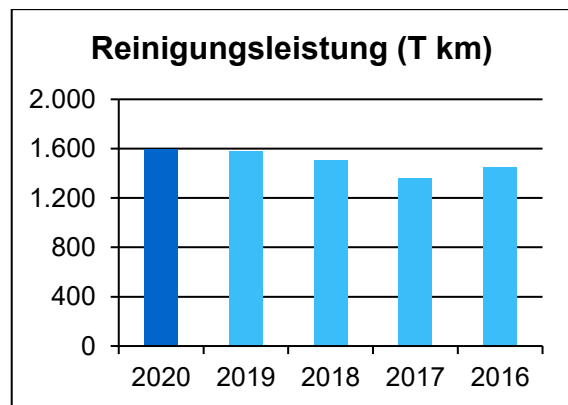
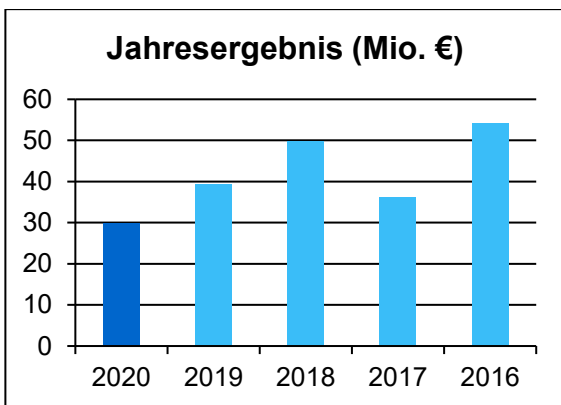
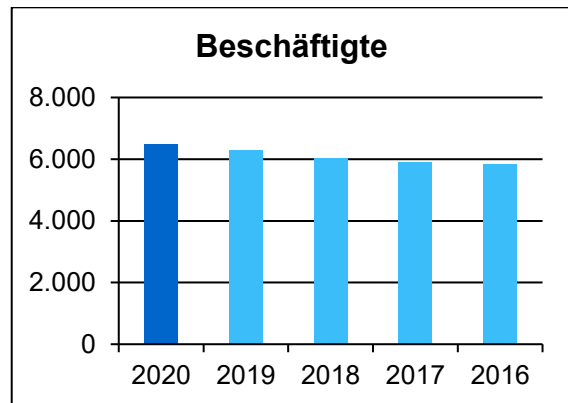
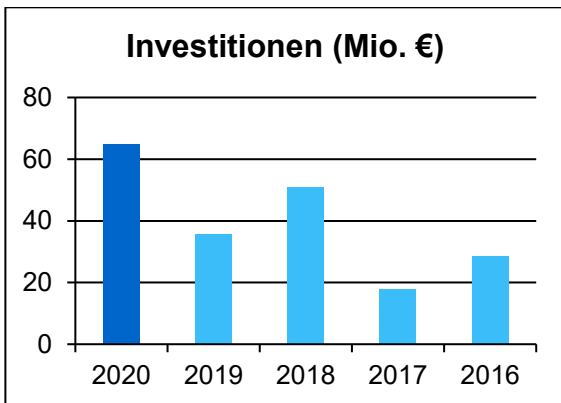
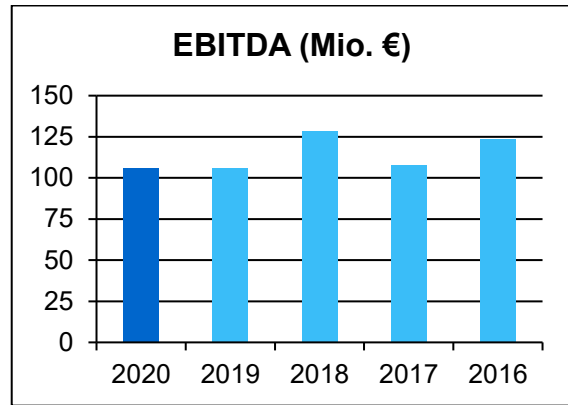
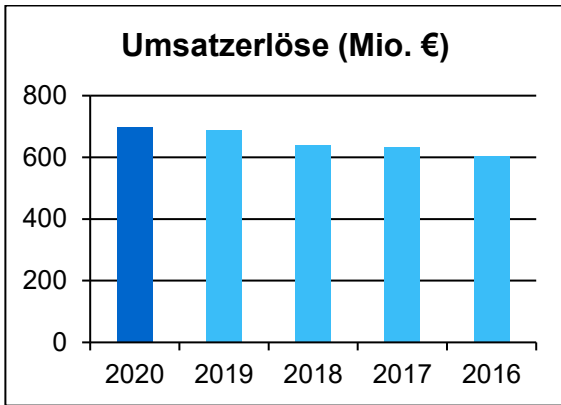
2021	2020	2019	2018	2017
4/4	4/4	5/3	5/3	5/3

## Sonstige Angaben zum Unternehmen

Die Wirtschaftsdaten sind Konzernangaben.

## Unternehmensdaten (in Mio. €)

	2020	2019	2018	2017	2016
<b>Bilanzdaten</b>					
Bilanzsumme	877,71	889,68	882,65	930,34	889,84
- Anlagevermögen	605,68	581,03	581,90	573,31	764,40
- Sachanlagen	501,73	473,43	473,64	468,85	490,37
- Finanzanlagen	101,25	101,45	101,60	101,75	271,60
- Umlaufvermögen	269,65	306,43	299,01	355,51	123,21
- Eigenkapital	168,87	168,02	167,60	167,92	165,16
- Rücklagen	1,12	0,56	0,56	0,56	0,56
- Sonderposten für Zuschüsse	0,24	0,25	0,26	0,31	0,37
- Fremdkapital	708,57	721,39	714,75	762,08	724,28
- Rückstellungen	420,60	430,68	439,56	472,28	464,16
- Verbindlichkeiten	287,97	290,70	275,19	289,80	260,13
- Kreditverbindlichkeiten	111,12	145,48	144,85	145,28	143,65
<b>GuV-Daten</b>					
Gesamterträge	752,44	737,48	729,17	679,66	661,04
- Umsatzerlöse	699,67	689,89	641,28	633,23	604,35
- Übrige Erträge	52,76	47,59	87,90	46,43	56,69
Gesamtaufwendungen	722,58	698,27	679,34	643,54	606,85
- Personalaufwand	381,11	366,00	346,56	338,19	322,13
- Abschreibungen	45,48	42,10	42,41	40,04	42,55
- Zinsaufwand	23,88	17,74	29,95	22,91	21,51
- Übrige Aufwendungen	272,12	272,43	260,42	242,41	220,65
EBITDA	106,25	105,93	128,18	107,51	123,45
EBT	38,59	48,61	58,58	45,37	61,34
Jahresergebnis	29,86	39,22	49,83	36,11	54,19
Gewinnabführung	---	100,00	79,90	7,30	7,30
<b>Beschäftigte</b>					
Beschäftigte	6.499	6.301	6.040	5.901	5.819
- Auszubildende	230	227	223	240	236
<b>Allgemeine Daten</b>					
Zuführungen	---	---	---	---	---
- Zuführungen Land Berlin	---	---	---	---	---
Investitionen	64,82	35,76	50,95	17,94	28,50
Investitionsquote (%)	12,9	7,6	10,8	3,8	5,8
Umsatz pro Vollzeitkraft (T€)	108	109	106	107	104
Eigenkapitalquote (%)	19,2	18,9	19,0	18,0	18,6
Eigenkapitalrentabilität (%)	22,8	28,9	35,0	27,0	37,1
Umsatzrentabilität (%)	5,5	7,0	9,1	7,2	10,2
Zinslastquote (%)	3,4	2,6	4,7	3,6	3,6
Personalkostenquote (%)	54,5	53,1	54,0	53,4	53,3
<b>Spezifische Daten</b>					
Reinigungsleistung (T km)	1.593	1.580	1.504	1.357	1.446
Abfallaufkommen (T t)	1.281	1.257	1.224	1.245	1.221
Hausmüll (T t)	812	798	814	828	827
Sperrmüll (T t)	73	69	66	66	58
Altholz (T t)	56	61	58	59	56
Bioabfall (T t)	121	108	80	76	72
Grünabfälle (T t)	54	61	60	60	59
Straßenkehrschutt (T t)	40	42	42	51	52
Sonstige Abfälle (T t)	125	119	105	104	96
Glas (BR) (T t)	41	47	46	47	46
Bau- und Abbruchabfälle (GBAV) (T t)	231	304	290	274	260







## Vergütung in T€

Name	Grundgehalt	Tantieme für Vj.	Altersvorsorge	Sonstige Bezüge	Gesamtbezüge 2020
Erfurt, Rolf, Dr.	278	64		14	356
Kreienkamp, Eva	79			3	82
Schulte, Dirk	260	149		11	420
<i>Ausgeschieden:</i>					
Haenecke, Henrik, Dr.		61			61
Nikutta, Sigrid Evelyn, Dr.		140			140

## Aufsichtsrat

Name	Funktion	Gesamtbezüge 2020 in T€		Mandatszeit
Pop, Ramona, Senatorin	Vorsitzende	11	Vertr. Bln.	2017/2023
Stephan, Lothar	Stellv. Vorsitzender	8	AN	1995/2023
Arndt, Jeremy	Mitglied	9	AN	2019/2023
Birnstiel, Ines	Mitglied	9	AN	2009/2023
Böhm, Andrea	Mitglied	7	Vertr. Bln.	2019/2023
Fehlau, Sylvia	Mitglied	7	AN	2009/2023
Fricke, Bernd	Mitglied	9	Vertr. Bln.	2010/2023
Günther, Regine, Senatorin	Mitglied	7	Vertr. Bln.	2018/2023
Köhler, Janine	Mitglied	7	AN	2009/2023
Lenz, Barbara, Prof. Dr.	Mitglied	9	Vertr. Bln.	2011/2023
Rohleder, Bernhard, Dr.	Mitglied	7	Vertr. Bln.	2019/2023
Schmidt, Ines	Mitglied	7	AN	2015/2023
Sparmann, Volker	Mitglied	9	Vertr. Bln.	2009/2023
Tannenberger, Manuela	Mitglied	7	AN	2019/2023
Verrycken, Frédéric, Staatssekretär	Mitglied	7	Vertr. Bln.	2019/2023
von Mach, Ulf	Mitglied	9	AN	2019/2023

Gesellschafter Berlin: Verhältnis weiblich/männlich Aufsichtsratsmitglieder

2021	2020	2019	2018	2017
4/4	4/4	4/4	4/4	4/4

## Sonstige Angaben zum Unternehmen

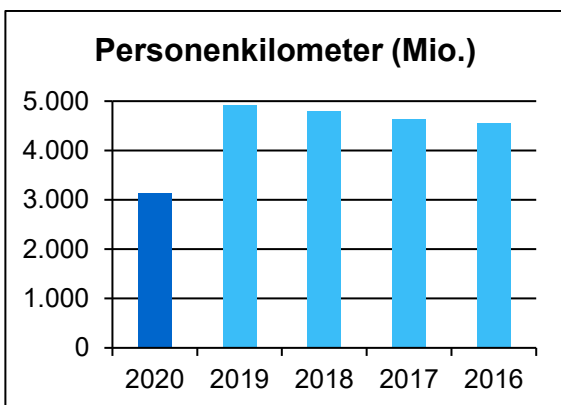
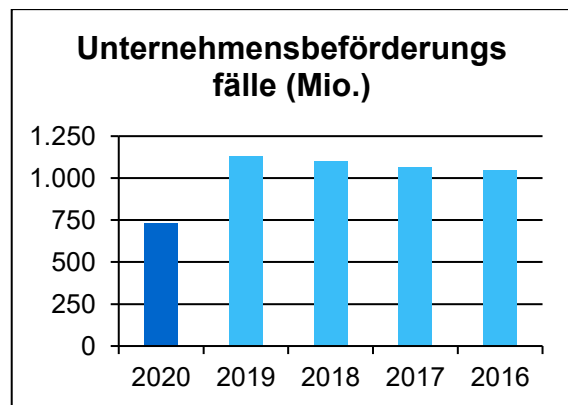
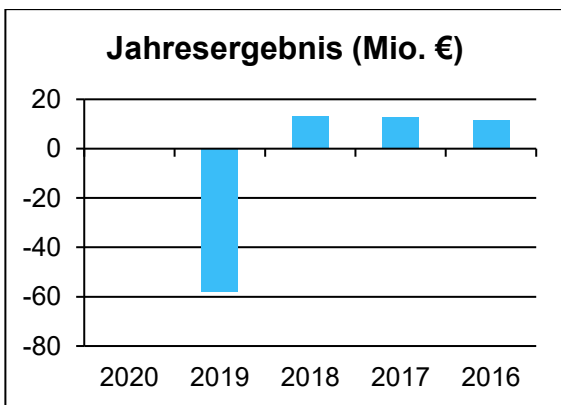
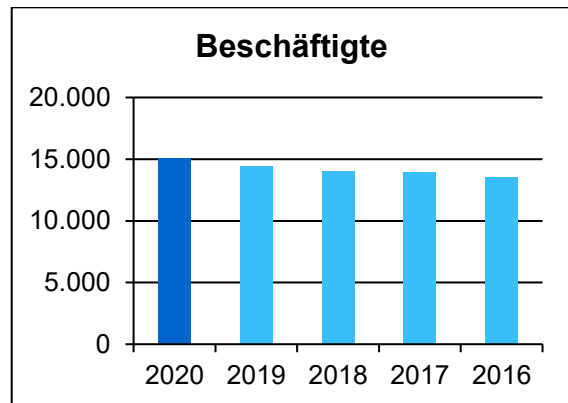
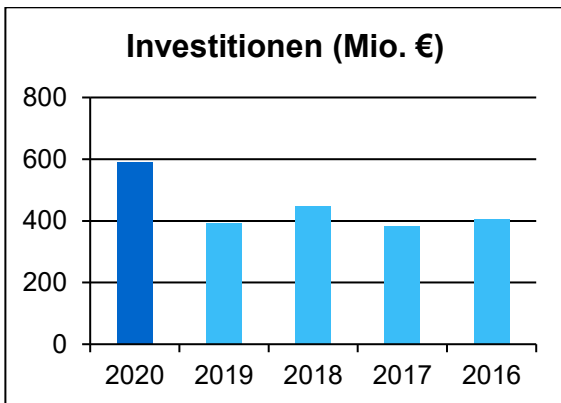
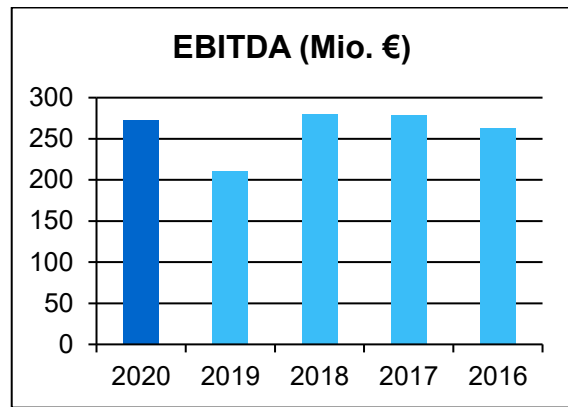
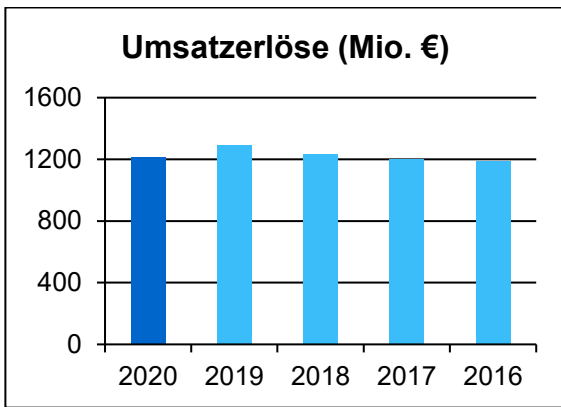
Die Wirtschaftsdaten sind Konzernangaben.

Die spezifischen Daten "Erstattung für Einnahmeausfälle" und "Ausgleichsleistungen Verkehrsvertrag" sind Teilbeträge der "Zuführungen".

Die Wirtschaftsdaten 2020 des Unternehmens sind durch die Covid-19-Pandemie geprägt.

## Unternehmensdaten (in Mio. €)

	2020	2019	2018	2017	2016
<b>Bilanzdaten</b>					
Bilanzsumme	5.819,15	5.458,18	5.349,65	5.050,98	4.929,33
- Anlagevermögen	5.579,81	5.260,08	5.125,30	4.930,64	4.807,79
- Sachanlagen	5.554,36	5.234,84	5.104,43	4.908,22	4.781,25
- Finanzanlagen	2,38	2,38	2,38	2,38	2,38
- Umlaufvermögen	238,99	197,86	222,94	119,70	121,33
- Eigenkapital	1.459,88	1.439,16	1.497,25	1.484,09	1.471,21
- Rücklagen	39,01	18,67	18,67	18,67	18,67
- Sonderposten für Zuschüsse	2.746,70	2.638,02	2.554,75	2.403,78	2.218,69
- Fremdkapital	1.558,84	1.321,96	1.241,07	1.112,61	1.192,21
- Rückstellungen	387,90	369,57	350,82	327,25	321,85
- Verbindlichkeiten	1.170,94	952,39	890,26	785,36	870,36
- Kreditverbindlichkeiten	1.036,74	810,49	750,47	682,43	693,03
<b>GuV-Daten</b>					
Gesamterträge	1.583,11	1.499,00	1.421,66	1.376,98	1.339,55
- Umsatzerlöse	1.212,19	1.294,93	1.236,79	1.201,28	1.185,80
- Übrige Erträge	370,92	204,07	184,87	175,70	153,75
Gesamtaufwendungen	1.582,73	1.557,09	1.408,50	1.364,10	1.327,87
- Personalaufwand	835,09	820,97	697,17	667,07	670,51
- Abschreibungen	251,47	243,81	239,36	238,61	223,65
- Zinsaufwand	21,69	23,35	26,22	26,52	28,12
- Übrige Aufwendungen	474,48	468,96	445,75	431,90	405,58
EBITDA	273,21	210,51	280,17	279,33	263,07
EBT	1,75	-56,27	15,00	14,80	13,49
Jahresergebnis	0,38	-58,09	13,16	12,88	11,68
Gewinnabführung	---	---	---	---	---
<b>Beschäftigte</b>					
Beschäftigte	15.082	14.389	14.030	13.924	13.540
- Auszubildende	417	416	417	417	406
<b>Allgemeine Daten</b>					
Zuführungen	971,60	715,11	668,69	680,90	616,98
- Zuführungen Land Berlin	933,76	644,11	604,69	582,10	559,52
Investitionen	588,84	392,24	447,16	382,20	406,68
Investitionsquote (%)	10,6	7,5	8,8	7,8	8,5
Umsatz pro Vollzeitkraft (T€)	80	90	88	86	88
Eigenkapitalquote (%)	25,1	26,4	28,0	29,4	29,8
Eigenkapitalrentabilität (%)	0,1	-3,9	1,0	1,0	0,9
Umsatzrentabilität (%)	0,1	-4,3	1,2	1,2	1,1
Zinslastquote (%)	1,8	1,8	2,1	2,2	2,4
Personalkostenquote (%)	68,9	63,4	56,4	55,5	56,5
<b>Spezifische Daten</b>					
Ausgleichsleistungen Verkehrsvertrag (Mio. €)	389,24	304,60	307,33	303,32	304,28
Erstattung für Einnahmeausfälle (Mio. €)	146,06	130,70	129,35	120,30	114,56
Erstattung von Ruhegeldzahlungen (Mio. €)	20,77	24,05	21,31	22,38	23,70
Unternehmensbeförderungsfälle (Mio.)	728	1.126	1.102	1.064	1.045
Personenkilometer (Mio.)	3.137	4.906	4.803	4.638	4.557
Buslinien, tagsüber (Anz.)	163	159	156	154	152
Buslinienlänge (km)	1.794	1.750	1.741	1.738	1.727
U-Bahnlinien, tagsüber (Anz.)	9	10	10	10	10
U-Bahnlinienlänge (km)	155	153	153	146	146
Straßenbahnlinien, tagsüber (Anz.)	22	22	22	22	22
Straßenbahnlinienlänge (km)	305	300	300	300	300



**Berliner Wasserbetriebe  
Anstalt des öffentlichen Rechts**



Neue Jüdenstraße 1  
10179 Berlin

Telefon: 030 8644-6304  
Telefax: 030 8644-2810  
www: www.bwb.de  
E-Mail: nina.nedkov@bwb.de

**Gegenstand des Unternehmens**

Allgemeine Aufgaben der Anstalt sind

- a) die Wasserversorgung Berlins,
- b) die Ableitung und Reinigung des in Berlin anfallenden Abwassers einschließlich des Betriebs und der Unterhaltung von Oberflächenwasser-Aufbereitungsanlagen,
- c) eine verbraucherfreundliche, effiziente, sozial- und klimaverträgliche Erzeugung und Versorgung mit Elektrizität, Gas und Wärme auf der Basis erneuerbarer Energien sowie die Erbringung von Energie- und Infrastrukturdienstleistungen in einer gesellschaftsrechtlich selbstständigen Tochter (Berliner Stadtwerke). Für einen Übergangszeitraum kann das Unternehmen zusätzlich Strom und Wärme aus dezentralen KWK-Anlagen (Wirkungsgrad von mindestens 80 Prozent) produzieren und vermarkten, die zu einem größtmöglichen Anteil mit nachhaltig erzeugten, erneuerbaren Energieträgern betrieben werden.
- d) Die Anstalt kann im Rahmen ihrer allgemeinen Aufgabenstellung
  1. mit den Betriebszwecken zusammenhängende Aufgaben wahrnehmen,
  2. auch außerhalb Berlins einschließlich dem Ausland tätig werden,
  3. sich an anderen Unternehmen, Einrichtungen und Organisationen beteiligen,
  4. Tochterunternehmen gründen, erwerben und betreiben,
  5. Eigenkapital bilden und Fremdkapital aufnehmen,
  6. Satzungen erlassen, insbesondere Benutzungs-, Gebühren-, Kostenerstattungs- und Beitragssatzungen.

**Fachliche Zuständigkeit**      Senatsverwaltung für Wirtschaft, Energie und Betriebe

**Nominalkapital** 749.221.000,00 €      davon      Träger  
Land Berlin      100,00%

**Unmittelbare Beteiligungen**

Firma und Sitz des Unternehmens	Nominalkapital Mio. €	Beteiligung %
Ausbildungscampus der Berliner Wasserbetriebe gGmbH	0,03	100,00
Berliner Stadtwerke GmbH, Berlin	0,03	100,00
Klärwerk Wandsdorf GmbH, Wandsdorf	1,30	49,00
Wasser Nord GmbH & Co. KG, Hohen Neuendorf	2,05	49,00
Wasser Nord Verwaltungs GmbH, Hohen Neuendorf	0,03	49,00
KWB Kompetenzzentrum Wasser Berlin gemeinnützige GmbH, Berlin	0,03	25,47
SBB Abfallerzeuger GbR, Berlin	0,30	8,50
aquabench GmbH, Hamburg	0,05	8,00

## Vorstand

Name	Beschäftigungszeit- raum 2020	Vertragslaufzeit bis
Bruckmann, Frank	ganzjährig	12/2025
Oster, Kerstin	ganzjährig	12/2022
Simon, Jörg	ganzjährig	06/2021

## Vergütung in T€

Name	Grundgehalt	Tantieme für Vj.	Altersvorsorge	Sonstige Bezüge	Gesamtbezüge 2020
Bruckmann, Frank	202	140	11	13	365
Oster, Kerstin	205	140		13	358
Simon, Jörg	252	140	8	6	406

## Aufsichtsrat

Name	Funktion	Gesamtbezüge 2020 in T€		Mandatszeit
Pop, Ramona, Senatorin	Vorsitzende	11	Vertr. Bln.	2017/2025
Neetzel, Lutz	Stellv. Vorsitzender	10	AN	1999/2025
Jäschke, Roland	Mitglied	9	AN	2003/2025
Kollatz, Matthias, Dr., Senator	Mitglied	7	Vertr. Bln.	2015/2025
Kottwitz, Almut	Mitglied	7	Vertr. Bln.	2020/2025
Kuhlmann, Andreas	Mitglied	6	Vertr. Bln.	2020/2025
Malareck, Karsten	Mitglied	7	AN	2001/2025
Neumann, Ingeborg	Mitglied	9	Vertr. Bln.	2009/2025
Pommeränig, Tim	Mitglied	7	AN	2020/2025
Praetorius, Barbara, Prof. Dr.	Mitglied	9	Vertr. Bln.	2018/2025
Richlitzki, Birgit	Mitglied	7	AN	2015/2025
Thonke, Sabine	Mitglied	7	AN	2010/2025
Tidow, Stefan, Staatssekretär	Mitglied	7	Vertr. Bln.	2017/2025
Wittstock, Elke	Mitglied	9	AN	2017/2025
Zeichhardt, Larissa	Mitglied	7	Vertr. Bln.	2020/2025
Zinke, Doro	Mitglied	7	AN	2012/2025

Gesellschafter Berlin: Verhältnis weiblich/männlich Aufsichtsratsmitglieder

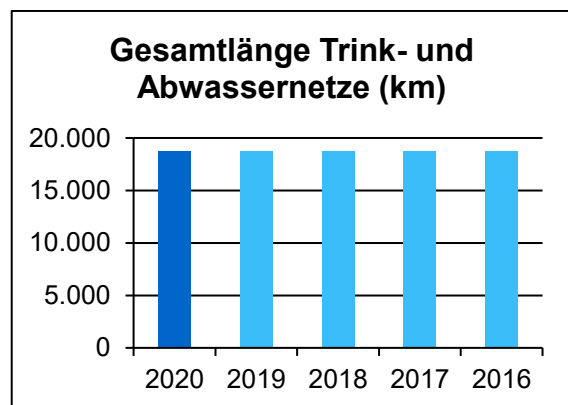
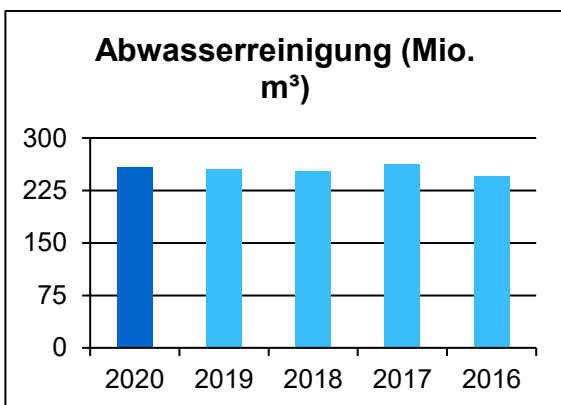
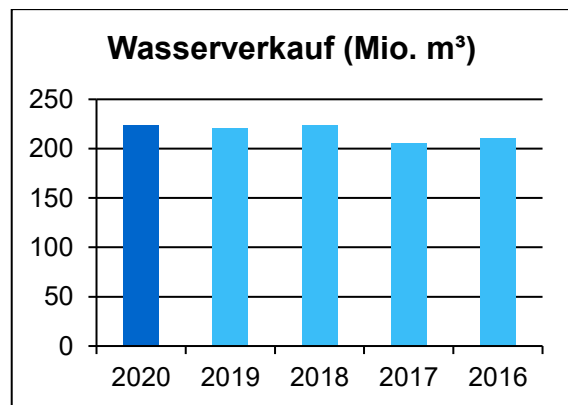
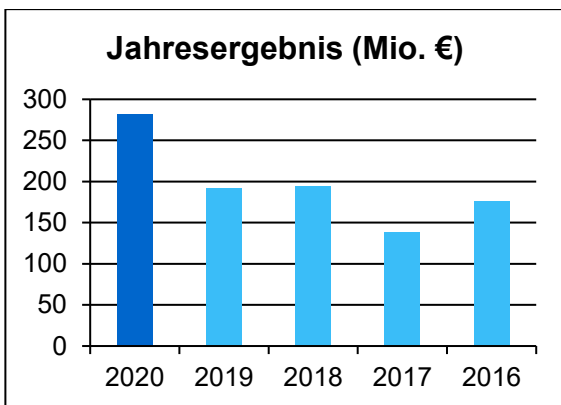
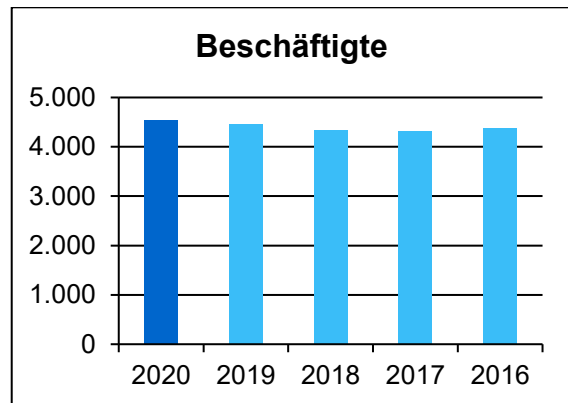
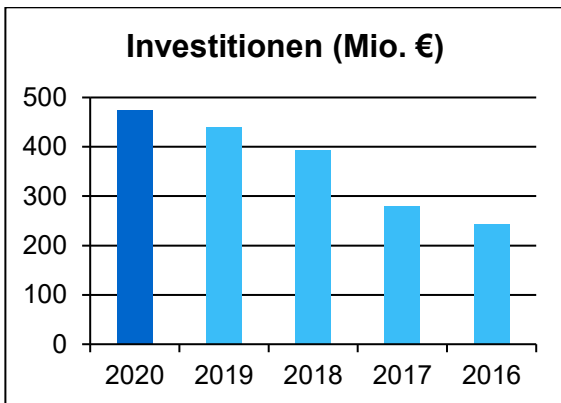
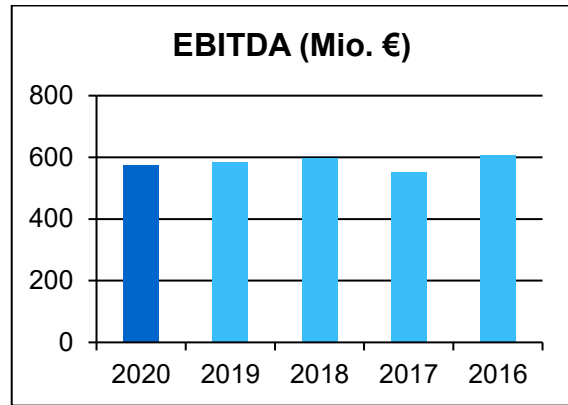
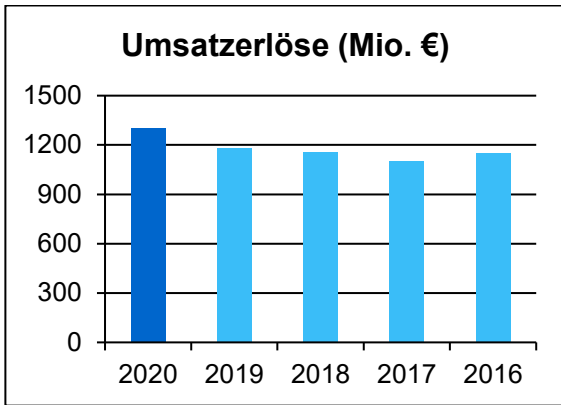
2021	2020	2019	2018	2017
5/3	5/3	6/2	6/2	5/3

## Sonstige Angaben zum Unternehmen

Die Wirtschaftsdaten sind ab 2015 Konzernangaben.

## Unternehmensdaten (in Mio. €)

<b>Bilanzdaten</b>	<b>2020</b>	<b>2019</b>	<b>2018</b>	<b>2017</b>	<b>2016</b>
Bilanzsumme	7.844,34	7.448,12	7.317,56	7.333,87	7.305,17
- Anlagevermögen	6.661,03	6.501,79	6.374,14	6.291,17	6.309,55
- Sachanlagen	6.170,68	5.992,88	5.846,60	5.735,73	5.745,34
- Finanzanlagen	15,00	15,01	15,31	16,03	16,53
- Umlaufvermögen	1.168,12	933,91	931,98	1.029,33	980,50
- Eigenkapital	1.978,97	1.800,39	1.720,62	1.610,32	1.548,28
- Rücklagen	1.055,71	953,74	870,78	788,88	690,68
- Sonderposten für Zuschüsse	691,00	689,68	697,43	686,80	692,02
- Fremdkapital	5.108,94	4.888,78	4.831,05	4.964,71	4.988,71
- Rückstellungen	433,73	153,68	211,73	121,79	187,99
- Verbindlichkeiten	4.675,21	4.735,10	4.619,32	4.842,92	4.800,72
- Kreditverbindlichkeiten	2.987,87	3.080,00	3.183,82	3.434,52	3.558,68
<b>GuV-Daten</b>					
Gesamterträge	1.490,95	1.279,93	1.249,43	1.174,25	1.219,16
- Umsatzerlöse	1.304,62	1.182,85	1.156,45	1.101,82	1.153,64
- Übrige Erträge	186,32	97,08	92,98	72,43	65,52
Gesamtaufwendungen	1.209,42	1.088,43	1.055,06	1.036,50	1.042,93
- Personalaufwand	351,17	335,85	322,89	310,98	312,82
- Abschreibungen	309,88	306,26	304,39	299,07	298,47
- Zinsaufwand	61,63	68,48	85,03	114,44	113,47
- Übrige Aufwendungen	486,73	377,85	342,77	312,01	318,16
EBITDA	575,71	585,29	596,89	552,63	608,23
EBT	309,94	218,17	211,15	143,48	197,01
Jahresergebnis	281,53	191,50	194,37	137,75	176,23
Gewinnabführung	194,39	113,03	111,73	59,61	92,10
<b>Beschäftigte</b>					
Beschäftigte	4.530	4.451	4.334	4.320	4.380
- Auszubildende	258	252	248	240	233
<b>Allgemeine Daten</b>					
Zuführungen	14,87	15,85	19,50	9,31	10,66
- Zuführungen Land Berlin	14,87	15,85	19,50	9,31	10,66
Investitionen	473,17	440,38	394,02	279,79	243,31
Investitionsquote (%)	7,7	7,3	6,7	4,9	4,2
Umsatz pro Vollzeitkraft (T€)	288	266	267	255	263
Eigenkapitalquote (%)	25,2	24,2	23,5	22,0	21,2
Eigenkapitalrentabilität (%)	15,7	12,1	12,3	8,9	12,7
Umsatzrentabilität (%)	23,8	18,4	18,3	13,0	17,1
Zinslastquote (%)	4,7	5,8	7,4	10,4	9,8
Personalkostenquote (%)	26,9	28,4	27,9	28,2	27,1
<b>Spezifische Daten</b>					
Wasserverkauf (Mio. m <sup>3</sup> )	223	220	223	205	210
Abwasserreinigung (Mio. m <sup>3</sup> )	258	255	252	262	245
Gesamtlänge Trink- und Abwassernetze (km)	18.770	18.753	18.740	18.724	18.706
Wasserwerke (Anz.)	9	9	9	9	9
betriebene Klärwerke (Anz.)	6	6	6	6	6
Eigenstromerzeugung der BWB (GWh)	96	99	96	95	91
Errichtete PV-Leistung der BSW (kumuliert) (MW)	15,79	11,65	7,27	5,76	1,79
CO <sub>2</sub> -Vermeidung der BSW (kumuliert) (T t)	94,58	73,54	51,96	30,47	0,74





**Berliner Werkstätten für Menschen  
mit Behinderung - GmbH (BWB)**



Westhafenstraße 4  
13353 Berlin

Telefon: 030 39096-0  
Telefax: 030 39096-197oder  
www: www.bwb-gmbh.de  
E-Mail: post@bwb-gmbh.de

**Gegenstand des Unternehmens**

Zweck der Gesellschaft ist es, Maßnahmen durchzuführen, die der beruflichen und sozialen Integration behinderter Menschen dienen.

**Fachliche Zuständigkeit**      Senatsverwaltung für Integration, Arbeit und Soziales

<b>Nominalkapital</b> 55.000,00 €	davon	Gesellschafter	
		Land Berlin	70,00%
		Arbeiterwohlfahrt	5,00%
		BWB eigene Anteile	5,00%
		Cooperative Mensch e.V.	5,00%
		Fürst Donnersmarck Stiftung	5,00%
		Sozialverband Deutschland e.V.	5,00%
		Sozialverband VdK	5,00%

**Unmittelbare Beteiligungen**

Firma und Sitz des Unternehmens	Nominalkapital Mio. €	Beteiligung %
Integra gGmbH, Berlin	0,05	100,00

**Geschäftsführung**

Name	Beschäftigungszeit- raum 2020	Vertragslaufzeit bis
Gerstle, Dirk	ganzjährig	12/2023

**Vergütung in T€**

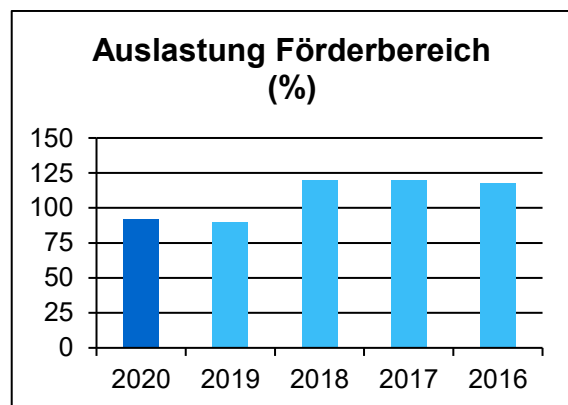
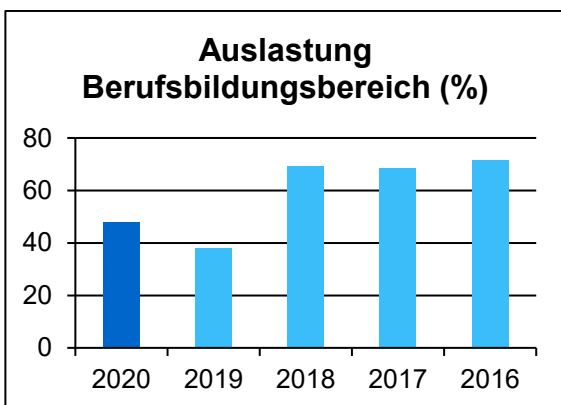
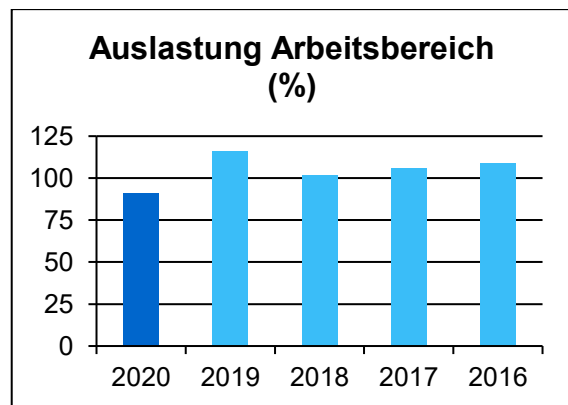
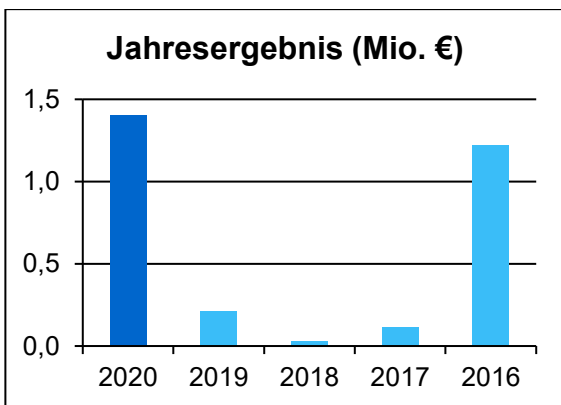
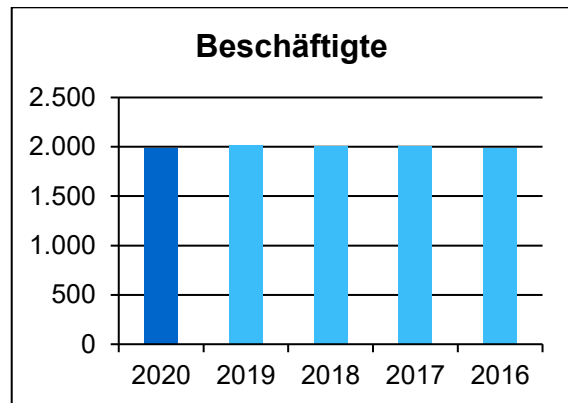
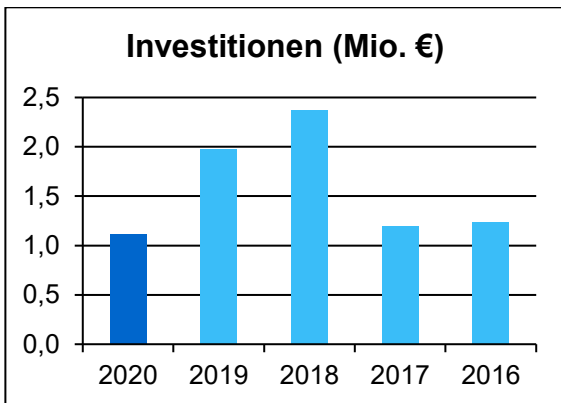
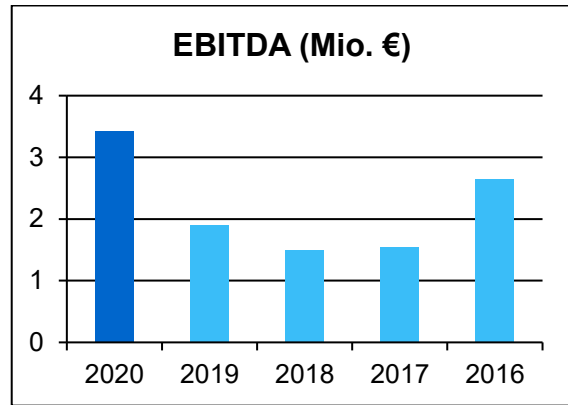
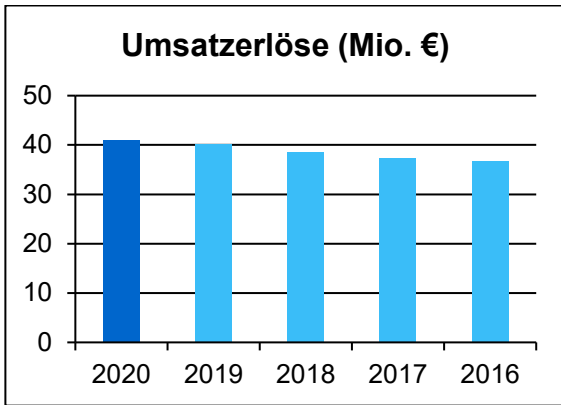
Name	Grundgehalt	Tantieme für Vj.	Altersvorsorge	Sonstige Bezüge	Gesamtbezüge 2020
Gerstle, Dirk	135	16		7	158

## Aufsichtsrat

Name	Funktion	Gesamtbezüge 2020 in T€		Mandatszeit		
Pape-Wunnenberg, Wolfgang	Vorsitzender	1	Vertr. Bln.	2007/2022		
Kägel, Christian	Stellv. Vorsitzender		Mitges.	2021/2022		
Adolph, Tilman	Mitglied		Mitges.	2021/2022		
Böttcher, Bianca	Mitglied	0	Vertr. Bln.	2017/2022		
Engelen-Kefer, Ursula, Prof. Dr.	Mitglied	0	Mitges.	2019/2022		
Habermann, Thomas	Mitglied	0	AN	2018/2022		
Hofmann, Hans-Werner	Mitglied	0	Mitges.	2020/2022		
Pieda, Bernd	Mitglied	0	Mitges.	1996/2022		
Seibt, Frank	Mitglied	0	Vertr. Bln.	2019/2022		
Werth, Bettina	Mitglied	0	Vertr. Bln.	2015/2022		
Gesellschafter Berlin: Verhältnis weiblich/männlich Aufsichtsratsmitglieder		2021 2/2	2020 2/2	2019 2/2	2018 3/1	2017 3/1

## Unternehmensdaten (in Mio. €)

	2020	2019	2018	2017	2016
<b>Bilanzdaten</b>					
Bilanzsumme	26,03	23,27	22,67	22,52	22,52
- Anlagevermögen	11,06	11,67	11,37	10,46	10,68
- Sachanlagen	11,04	11,58	11,21	10,25	10,50
- Umlaufvermögen	14,87	11,50	11,22	12,00	11,78
- Eigenkapital	16,05	14,65	14,43	14,40	14,29
- Rücklagen	14,60	14,38	14,35	14,24	13,02
- Sonderposten für Zuschüsse	3,59	3,93	4,04	4,36	4,68
- Fremdkapital	6,39	4,69	4,19	3,76	3,55
- Rückstellungen	3,13	1,66	1,32	0,81	0,61
- Verbindlichkeiten	3,26	3,03	2,87	2,95	2,94
- Kreditverbindlichkeiten	0,13	0,14	0,15	0,15	0,18
<b>GuV-Daten</b>					
Gesamterträge	42,34	41,10	39,30	38,33	37,41
- Umsatzerlöse	41,02	40,28	38,50	37,37	36,79
- Übrige Erträge	1,32	0,82	0,80	0,96	0,63
Gesamtaufwendungen	40,94	40,89	39,27	38,22	36,20
- Personalaufwand	32,36	31,41	30,07	29,04	27,44
- Abschreibungen	1,68	1,67	1,46	1,42	1,43
- Zinsaufwand	0,03	---	---	0,00	0,00
- Übrige Aufwendungen	6,88	7,81	7,74	7,76	7,33
EBITDA	3,42	1,90	1,50	1,55	2,65
EBT	1,71	0,23	0,04	0,13	1,23
Jahresergebnis	1,40	0,21	0,03	0,11	1,22
Gewinnabführung	---	---	---	---	---
<b>Beschäftigte</b>					
Beschäftigte	1.990	2.021	2.008	2.007	1.990
- Auszubildende	---	---	---	---	---
<b>Allgemeine Daten</b>					
Zuführungen	37,35	35,89	34,14	33,25	32,28
- Zuführungen Land Berlin	---	---	---	---	---
Investitionen	1,11	1,98	2,37	1,20	1,24
Investitionsquote (%)	10,1	17,1	21,1	11,7	11,9
Umsatz pro Vollzeitkraft (T€)	21	20	19	19	18
Eigenkapitalquote (%)	61,6	63,0	63,7	64,0	63,5
Eigenkapitalrentabilität (%)	10,7	1,6	0,3	0,9	8,6
Umsatzrentabilität (%)	4,2	0,6	0,1	0,3	3,3
Zinslastquote (%)	0,1	---	---	0,0	0,0
Personalkostenquote (%)	78,9	78,0	78,1	77,7	74,6
<b>Spezifische Daten</b>					
Stammpersonal (Anz.)	372	373	362	347	336
Kapazität Arbeitsbereich (Plätze)	1.460	1.456	1.314	1.278	1.232
- durchschn. Belegung (Plätze)	1.344	1.395	1.346	1.348	1.338
- Auslastung (%)	90,7	116,0	101,6	105,5	108,6
Kapazität Berufsbildungsbereich (Plätze)	244	244	244	244	244
- durchschn. Belegung (Plätze)	117	93	169	167	175
- Auslastung (%)	47,9	38,0	69,1	68,6	71,6
Kapazität Förderbereich (Plätze)	170	170	126	126	126
- durchschn. Belegung (Plätze)	156	154	151	151	148
- Auslastung (%)	91,5	90,0	119,6	119,8	117,7



Hallesches Ufer 74 - 76  
10963 Berlin

Telefon: (030) 25 441 - 0  
Telefax: (030) 25 441 - 662  
www: www.berlinovo.de  
E-Mail: welcome@berlinovo.de

### **Gegenstand des Unternehmens**

Gegenstand des Unternehmens ist

- a) das Halten und die Verwaltung von Gesellschaften sowie von deren direkten und indirekten Beteiligungen im immobilienwirtschaftlichen Bereich,
- b) das operative Portfolio- und Objektmanagement für eigene Bestände und für Dritte inkl. Entwicklung und Verwertung von Grundstücken, grundstücksgleichen Rechten und sonstigen Immobilien,
- c) die Entwicklung von Immobilienbeständen, die Verwaltung von Wohn- und Gewerbegrundstücken, die Beratung und Leitung von Betriebsgesellschaften oder Betreibern solcher Objekte, die Anmietung und die Vermietung von Immobilien,
- d) die Vermietung und Bewirtschaftung von Wohnanlagen mit Wohnungen, Apartments und Wohnheimplätzen im eigenen und fremden Namen,
- e) die Übernahme von Verwaltungen, Dienstleistungen und Versorgungsleistungen für Immobilien aller Art,
- f) die Baubetreuung bei der Sanierung und Modernisierung von Einzelhäusern, Wohnhäusern und gewerblichen Objekten für eigene und fremde Rechnung, soweit diese zu den bewirtschafteten oder verwalteten Immobilienbeständen gehören,
- g) der Abschluss von Lizenzverträgen über die Nutzung eingetragener Marken durch Dritte,
- h) die Erbringung von Dienstleistungen aller Art für mit der Berlinovo Immobilien Gesellschaft mbH verbundene Gesellschaften,
- i) das Halten und Verwalten von Fondsanteilen auch durch verbundene Gesellschaften bei Fondsgesellschaften sowie der Abschluss von Finanzierungsgeschäften mit diesen Fondsgesellschaften,
- j) die Fondsgeschäftsführung auch durch verbundene Gesellschaften für Fondsvermögen verbundener Gesellschaften oder für fremdes Fondsvermögen.
- k) die Unterstützung von Projekten und Einrichtungen zur Förderung von benachteiligten Personen, insbesondere im Bereich der Schul- oder Berufsausbildung und der Integration, im Zusammenhang mit Neubau im mittleren/unteren Preissegment sowie als Vermieter und Verwalter von Wohnraum in Berlin
- l) der Neubau von Wohnraum im mittleren und unteren Preissegment.

**Fachliche Zuständigkeit**      Senatsverwaltung für Finanzen

**Nominalkapital** 50.000,00 €    davon      Gesellschafter  
Land Berlin      100,00%

## Unmittelbare Beteiligungen

Firma und Sitz des Unternehmens	Nominalkapital Mio. €	Beteiligung %
Bautrako Bauträger- und Koordinierungsgesellschaft mbH i. L., Berlin	0,68	100,00
BEFU Berliner Verwaltungs Gesellschaft zur Errichtung von Flüchtlingsunterkünften mbH, Berlin	0,03	100,00
Berlinovo Apartment GmbH, Berlin	34,98	100,00
Berlinovo Eins GmbH, Berlin	0,03	100,00
Berlinovo Elf GmbH, Berlin	0,03	100,00
Berlinovo Fünf GmbH, Berlin	0,03	100,00
Berlinovo Grundstücksentwicklungs GmbH, Berlin	0,50	100,00
Berlinovo Projektentwicklungs GmbH, Berlin	0,03	100,00
Berlinovo Sechs GmbH, Berlin	0,03	100,00
Berlinovo Vier GmbH, Berlin	0,03	100,00
Immobilien- und Baumanagement der Berlinovo GmbH, Berlin	15,10	100,00
Peter Wagner KG - LBB GHG Fonds -, Berlin	20,46	100,00
Theseus Immobilien Management GmbH & Co. KG - Zweiter IBV-Immobilienfonds International, Berlin, Berlin	103,30	95,27
Immobilien Beteiligungs- und Vertriebsgesellschaft der Ber- linovo mbH, Berlin	0,51	94,90
Bavaria Immobilien Beteiligungsgesellschaft mbH & Co. Immobi- lien Verwaltungs KG - LBB Fonds 4 -, Berlin	106,94	92,06
Bavaria Immobilien Verwaltungs GmbH & Co. KG - Bavaria Er- tragsfonds I -, Berlin	22,84	91,57
Prometheus Immobilien Verwaltungs GmbH & Co. Immobilien Leasing Objekt Ludwigfelde KG	2,40	91,48
Bavaria Immobilien Beteiligungsgesellschaft mbH & Co. Immobi- lienverwaltungs KG - LBB Fonds 5 -, Berlin	80,37	91,12
Bavaria Immobilien Verwaltungs GmbH & Co. Objektverwal- tungs KG - LBB Fonds Sechs -, Berlin	105,20	90,82
Perseus Immobilien Verwaltungs GmbH & Co. KG - LBB Fonds Dreizehn -, Berlin	282,66	90,62
Bavaria Immobilien Verwaltungs GmbH & Co. KG - LBB Fonds Sieben -, Berlin	151,48	90,52
Bavaria Immobilien Verwaltungs GmbH & Co. KG - LBB Fonds Acht -, Berlin	117,50	89,43
Prometheus Immobilien Verwaltungs GmbH & Co. KG - Erster IBV-Immobilienfonds für Deutschland, Berlin	131,53	88,95
Theseus Immobilien Verwaltungs GmbH & Co. KG - LBB Fonds Zwölf -, Berlin	255,57	88,72
Bavaria Immobilien Development GmbH & Co. KG - LBB Fonds Neun -, Berlin	204,48	88,55
Bavaria Immobilien Trading GmbH & Co. KG - LBB Fonds Zehn -, Berlin	231,14	88,21
Theseus Immobilien Beteiligungsgesellschaft mbH & Co. KG - Dritter IBV-Immobilienfonds für Deutschland, Berlin	192,34	85,18
Bavaria Immobilien Trading GmbH & Co. KG - LBB Fonds Elf -, Berlin	115,62	84,95
Okeanos Immobilien Verwaltungs GmbH & Co. KG - Zweiter IBV- Immobilienfonds für Deutschland -, Berlin	228,99	84,43
Theseus Immobilien Management GmbH & Co. KG - Erster IBV- Immobilienfonds International -, Berlin	128,78	79,49

Josef Meyer Immobilien Verwaltungs KG - LBB Fonds 3 -, Berlin	18,07	74,16
Prometheus Immobilien Verwaltungs GmbH & Co. Objekt Berlin-Steglitz McNair KG i. L., Berlin	0,05	49,00
Bavaria Immobilien Management GmbH & Co. KG - Objektgesellschaft Berlin ARWO Neun, Berlin	17,41	6,00
Bavaria Immobilien Management GmbH & Co. KG - Objektgesellschaft Berlin ARWO Zehn, Berlin	20,20	6,00
Bavaria Immobilien Verwaltungs GmbH & Co. - Objekte Berlin-Saarbrücken KG, Berlin	23,63	6,00
Perseus Immobilien Verwaltungs GmbH & Co. KG - Objektgesellschaft Berlin ARWO Drei, Berlin	20,62	6,00
Perseus Immobilien Verwaltungs GmbH & Co. KG - Objektgesellschaft Berlin ARWO Sieben, Berlin	27,69	6,00
Perseus Immobilien Verwaltungs GmbH & Co. KG - Objektgesellschaft Berlin ARWO Zwei, Berlin	17,09	6,00
Bavaria Immobilien Verwaltungs GmbH & Co. KG - Objektgesellschaft Altglienicke-Süd, Berlin	27,38	2,91
Bavaria Objekt- und Baubetreuungs GmbH & Co. Immobilien Verwaltungs KG Fonds Ludwigshafen, Neunkirchen und Bad Nenndorf, Nürnberg	6,84	2,88
Partner für Berlin Holding Gesellschaft für Hauptstadt-Marketing mbH, Berlin	1,24	0,41
Bavaria Immobilien Beteiligungsgesellschaft mbH & Co. Erste Leasing Fonds KG, Berlin	14,76	0,17

## Geschäftsführung

Name	Beschäftigungszeitraum 2020	Vertragslaufzeit bis
Aleithe, Alf Franz	ganzjährig	12/2026
Andresen-Kienz, Silke	ganzjährig	11/2026

## Vergütung in T€

Name	Grundgehalt	Tantieme für Vj.	Altersvorsorge	Sonstige Bezüge	Gesamtbezüge 2020
Aleithe, Alf Franz	195	93	27	5	321
Andresen-Kienz, Silke	152	65	27	23	266

## Aufsichtsrat

Name	Funktion	Gesamtbezüge 2020 in T€		Mandatszeit
Kollatz, Matthias, Dr., Senator	Vorsitzender	11	Vertr. Bln.	2014/2026
Lissau, Uwe, Dr.	Stellv. Vorsitzender	8	Vertr. Bln.	2020/2026
Christoph, Wenke, Staatssekretärin	Mitglied	1	Vertr. Bln.	2020/2026
Lang, Jochen, Dr.	Mitglied	7	Vertr. Bln.	2019/2026
Lütke Daldrup, Engelbert, Prof. Dr.-Ing.	Mitglied	0	Vertr. Bln.	2020/2026
Usinger, Sabine	Mitglied	7	Vertr. Bln.	2013/2026
Wildner, Agnes Maria	Mitglied	7	Vertr. Bln.	2019/2026

Gesellschafter Berlin: Verhältnis weiblich/männlich Aufsichtsratsmitglieder

2021	2020	2019	2018	2017
3/4	3/4	2/3	2/4	2/5

### **Sonstige Angaben zum Unternehmen**

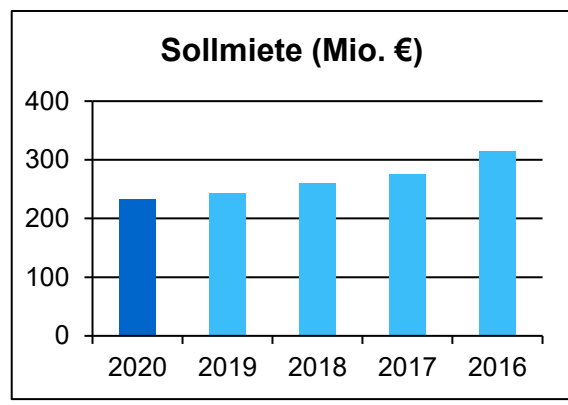
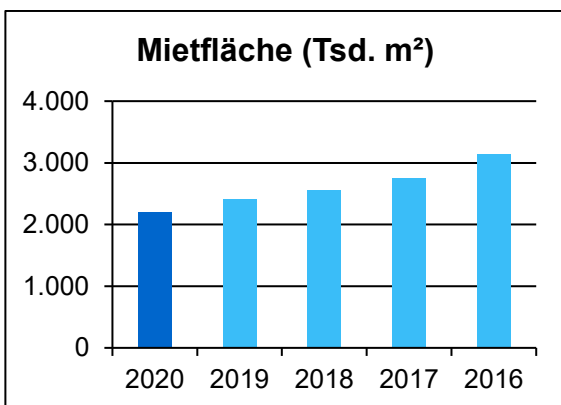
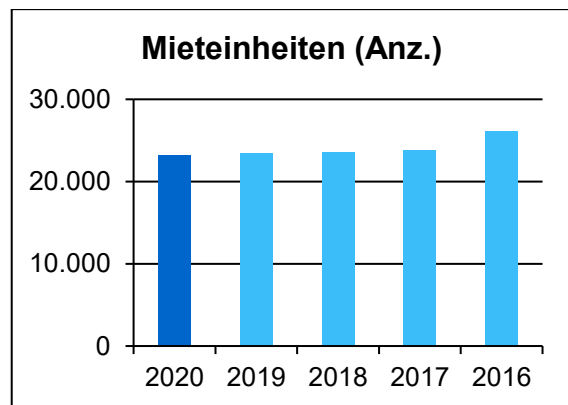
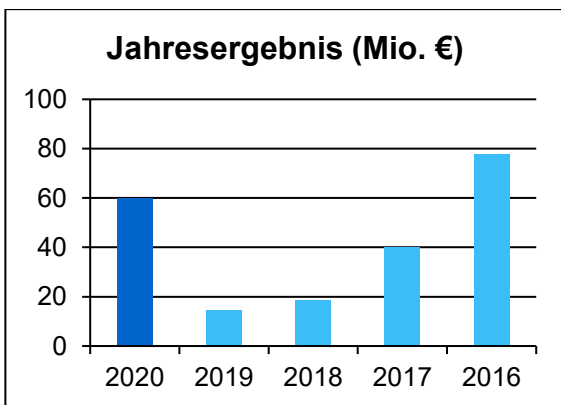
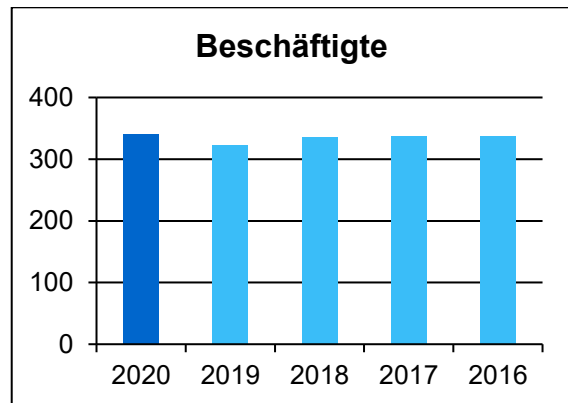
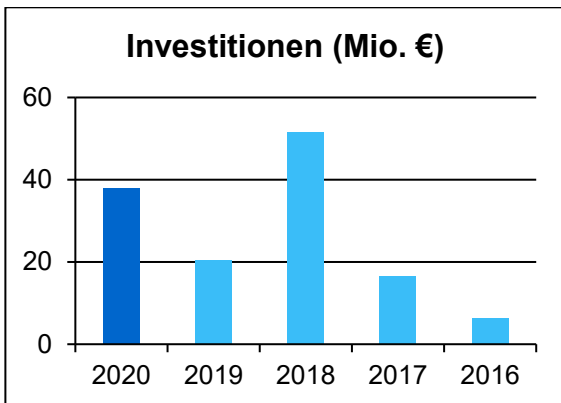
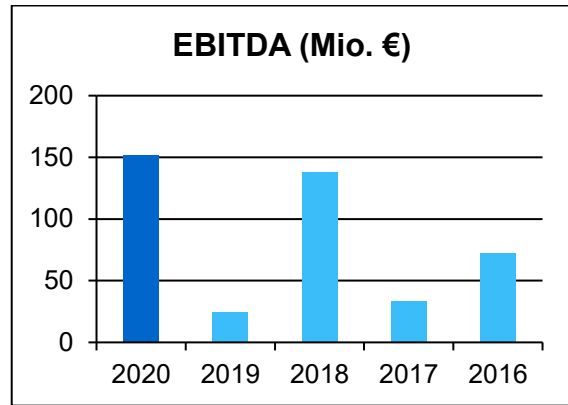
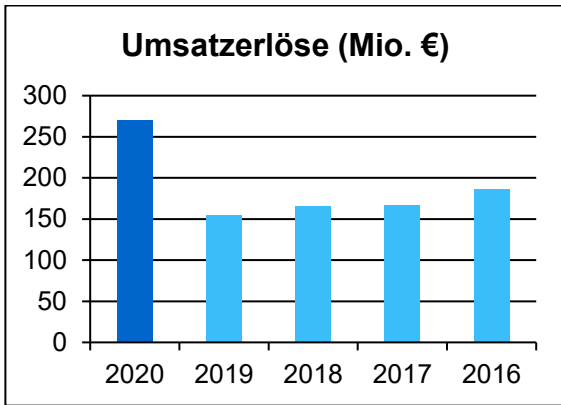
Bei dem Tochterunternehmen Immobilien Beteiligungs- und Vertriebsgesellschaft der Berlinovo mbH werden die an 100% fehlenden Anteile von der Immobilien- und Baumanagement der Berlinovo GmbH gehalten.

Die Wirtschaftsdaten und Beschäftigtenzahl sind Konzernangaben.



## Unternehmensdaten (in Mio. €)

	2020	2019	2018	2017	2016
<b>Bilanzdaten</b>					
Bilanzsumme	3.801,65	943,04	736,12	734,21	712,16
- Anlagevermögen	2.958,93	142,20	251,90	72,54	69,06
- Sachanlagen	2.953,59	97,94	73,32	24,46	10,42
- Finanzanlagen	0,99	44,09	178,28	47,69	58,52
- Umlaufvermögen	838,55	599,81	478,72	655,74	636,75
- Eigenkapital	1.965,65	521,39	507,03	488,58	448,75
- Rücklagen	1.487,01	110,38	110,38	110,38	110,38
- Fremdkapital	1.439,62	394,60	200,13	216,59	233,75
- Rückstellungen	76,48	315,13	87,47	103,32	118,98
- Verbindlichkeiten	1.363,14	79,47	112,66	113,27	114,77
- Kreditverbindlichkeiten	1.258,87	6,23	6,46	7,10	---
<b>GuV-Daten</b>					
Gesamterträge	337,00	337,42	494,33	388,44	439,30
- Umsatzerlöse	270,63	155,33	165,51	166,88	186,05
- Übrige Erträge	66,37	182,09	328,82	221,56	253,25
Gesamtaufwendungen	277,19	323,06	475,88	348,61	361,69
- Personalaufwand	25,45	26,56	23,35	23,28	21,87
- Abschreibungen	83,30	9,27	120,37	2,43	2,05
- Zinsaufwand	7,96	1,09	3,74	5,42	2,53
- Übrige Aufwendungen	160,49	286,14	328,43	317,47	335,24
EBITDA	151,55	24,67	138,33	33,67	72,68
EBT	60,37	14,88	19,53	36,48	73,35
Jahresergebnis	59,81	14,36	18,45	39,83	77,60
Gewinnabführung	---	---	---	---	---
<b>Beschäftigte</b>					
Beschäftigte	340	323	336	337	337
- Auszubildende	10	8	9	10	9
<b>Allgemeine Daten</b>					
Zuführungen	---	---	---	---	---
- Zuführungen Land Berlin	---	---	---	---	---
Investitionen	38,00	20,30	51,65	16,56	6,30
Investitionsquote (%)	1,3	20,7	70,4	67,7	60,5
Umsatz pro Vollzeitkraft (T€)	796	481	493	495	552
Eigenkapitalquote (%)	51,7	55,3	68,9	66,5	63,0
Eigenkapitalrentabilität (%)	3,1	2,9	3,9	7,5	16,3
Umsatzrentabilität (%)	22,3	9,6	11,8	21,9	39,4
Zinslastquote (%)	2,9	0,7	2,3	3,2	1,4
Personalkostenquote (%)	9,4	17,1	14,1	14,0	11,8
<b>Spezifische Daten</b>					
Altgeschäft Immobilienfonds (Anz.)	20	22	23	23	24
- Beteiligungskapital (Mio. €)	2.513	2.586	2.597	2.597	2.647
- Mieteinheiten (Anz.)	23.220	23.430	23.573	23.741	26.148
- Mietfläche (Tsd. m <sup>2</sup> )	2.195	2.400	2.546	2.752	3.132
- Sollmiete (Mio. €)	232,82	243,12	259,54	275,27	315,18
Neugeschäft Mieteinheiten (Anz.)	1.467	575	474	---	---
Neugeschäft Mietfläche (Tsd. m <sup>2</sup> )	43	32	31	---	---
Neugeschäft Sollmiete (Mio. €)	5,07	4,21	2,47	---	---



Neue Jüdenstraße 1  
10179 Berlin

Telefon: 030 81468-0  
Telefax: 030 81468-299  
www: www.berlinwasser.de  
E-Mail: nina.nedkov@bwb.de

### Gegenstand des Unternehmens

Gegenstand des Unternehmens ist die Tätigkeit als Holding, die insbesondere konzernleitende und geschäftsfeldübergreifende Aufgaben für die von ihr gehaltenen Beteiligungen an Unternehmen im In- und Ausland, die auf den folgenden Gebieten tätig sind, erfüllt:

– Planung, Bau und Betrieb von Wasserversorgungs- und Abwasserentsorgungsanlagen

– Brunnenregenerierungs- oder Sanierungsmaßnahmen sowie Wartungsarbeiten  
– Betrieb von Call-Centern und die Erbringung von Call-Center-Dienstleistungen  
– sonstige Dienstleistungen, insbesondere auf dem Gebiet der Technik und des Consultings

**Fachliche Zuständigkeit**      Senatsverwaltung für Wirtschaft, Energie und Betriebe

**Nominalkapital** 51.130.000,00 €      davon      Gesellschafter  
Land Berlin      100,00%

### Unmittelbare Beteiligungen

Firma und Sitz des Unternehmens	Nominalkapital Mio. €	Beteiligung %
Berlinwasser Services GmbH, Berlin	0,05	100,00
bluepartner GmbH, Berlin	0,03	100,00
p2m Berlin GmbH, Berlin	0,03	100,00
pigadi GmbH, Berlin	0,03	100,00
KWB Kompetenzzentrum Wasser Berlin gemeinnützige GmbH, Berlin	0,03	24,53
TELO Beteiligungsgesellschaft mbH & Co. Objekt Klärwerk Waßmannsdorf KG i.L.	342,58	0,01

### Geschäftsführung

Name	Beschäftigungszeit- raum 2020	Vertragslaufzeit bis
Bruckmann, Frank	ganzjährig	12/2025
Oster, Kerstin	ganzjährig	12/2022
Simon, Jörg	ganzjährig	06/2021

Die Geschäftsführung hat im Geschäftsjahr keine Bezüge erhalten. Durch einen Dienstleistungsvertrag der Berliner Wasserbetriebe mit der Berlinwasser Holding GmbH übernimmt der Vorstand der Berliner Wasserbetriebe gleichzeitig die Geschäftsführung der Berlinwasser Holding GmbH.

## Aufsichtsrat

Name	Funktion	Gesamtbezüge 2020 in T€	Mandatszeit
Bergerhoff, Anne-Inger	Vorsitzende	Vertr. Bln.	2019/2021
Warm, Stephanie	Stellv. Vorsitzende	Vertr. Bln.	2020/2025
Neetzel, Lutz	Mitglied	Vertr. Bln.	2014/2025

Die Mitglieder des Aufsichtsrats erhalten für ihre Tätigkeit keine Vergütung.

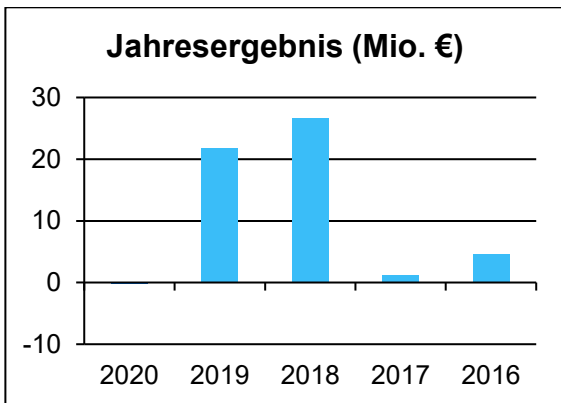
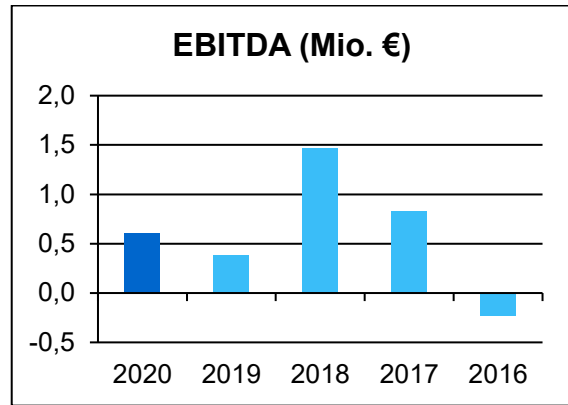
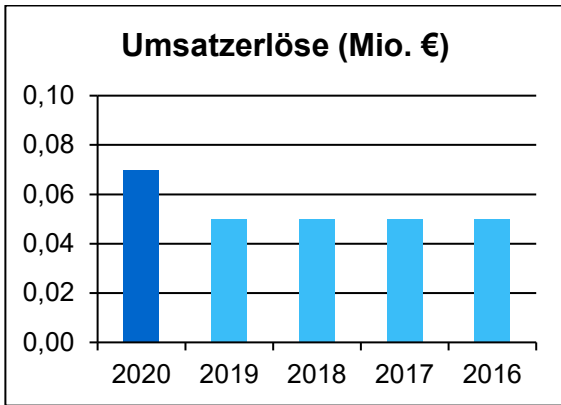
Gesellschafter Berlin: Verhältnis weiblich/männlich Aufsichtsratsmitglieder	2021	2020	2019	2018	2017
	2/1	2/1	2/1	1/2	2/1

## Sonstige Angaben zum Unternehmen

Die Wirtschaftsdaten sind Konzernangaben.

## Unternehmensdaten (in Mio. €)

	2020	2019	2018	2017	2016
<b>Bilanzdaten</b>					
Bilanzsumme	161,66	163,51	144,30	115,96	168,66
- Anlagevermögen	6,20	6,23	6,26	5,69	6,31
- Finanzanlagen	6,20	6,23	6,26	5,69	6,31
- Umlaufvermögen	154,38	156,04	137,38	109,58	161,94
- Eigenkapital	153,01	153,17	131,39	104,79	107,46
- Rücklagen	123,27	123,27	123,27	123,27	127,21
- Fremdkapital	8,54	10,22	12,78	11,03	61,04
- Rückstellungen	8,40	9,98	12,76	11,02	6,04
- Verbindlichkeiten	0,14	0,24	0,02	0,01	55,00
- Kreditverbindlichkeiten	---	---	---	---	---
<b>GuV-Daten</b>					
Gesamterträge	1,13	23,06	27,77	4,48	5,87
- Umsatzerlöse	0,07	0,05	0,05	0,05	0,05
- Übrige Erträge	1,06	23,02	27,73	4,43	5,83
Gesamtaufwendungen	1,29	1,28	1,17	3,21	1,33
- Abschreibungen	---	---	0,01	0,59	---
- Zinsaufwand	0,65	0,86	0,74	2,08	0,07
- Übrige Aufwendungen	0,64	0,42	0,42	0,54	1,26
EBITDA	0,60	0,38	1,46	0,83	-0,23
EBT	0,05	3,11	3,39	1,17	-0,13
Jahresergebnis	-0,16	21,79	26,60	1,26	4,54
<b>Beschäftigte</b>					
Beschäftigte	3	3	3	3	3
- Auszubildende	---	---	---	---	---
<b>Allgemeine Daten</b>					
Zuführungen	---	---	---	---	---
- Zuführungen Land Berlin	---	---	---	---	---
Investitionen	---	---	---	---	---
Investitionsquote (%)	---	---	---	---	---
Umsatz pro Vollzeitkraft (T€)	22	15	15	15	15
Eigenkapitalquote (%)	94,7	93,7	91,1	90,4	63,7
Eigenkapitalrentabilität (%)	0,0	2,0	2,6	1,1	-0,1
Umsatzrentabilität (%)	80,1	---	---	---	-280,0
Zinslastquote (%)	997,3	---	---	---	151,0



Pohlstraße 67  
10785 Berlin

Telefon: (030) 80 99 41 - 0  
Telefax: (030) 80 99 41 - 20  
www: www.bgz-berlin.de  
E-Mail: info@bgz-berlin.de

### Gegenstand des Unternehmens

Förderung der Entwicklungshilfe und der internationalen Zusammenarbeit – vor allem mit der Türkei, den Ländern Mittel- und Osteuropas und den Partnerstädten Berlins – durch

- Konzeption und Durchführung von Projekten in Berlin und im Ausland, die der Völkerverständigung, der Berufsbildung und der Unterstützung der wirtschaftlichen Selbsthilfeinitiativen dienen (beispielsweise durch Projekte zur Verbreitung innovativer Ansätze der Aus- und Weiterbildung und durch Durchführung von Mobilitätsprojekten zur Förderung des europäischen Gedankens);
- Förderung der Kooperation zwischen hierzu befähigten Bildungs- und Sozialeinrichtungen,

einschließlich Verwaltungen, Unternehmen und deren Selbstverwaltungseinrichtungen im In- und Ausland (beispielsweise durch die Entwicklung und Durchführung von Maßnahmen zum Aufbau grenzüberschreitender Netzwerke von Berufsbildungsverantwortlichen, Selbstverwaltungseinrichtungen und Selbsthilfeinitiativen sowie durch Projekte zur Förderung des sozialen Dialogs);

- Entwicklung und Verbreitung von Methoden zur Integration von benachteiligten Gruppen in Wirtschaft und Gesellschaft (beispielsweise durch Maßnahmen zur Verbesserung der beruflichen Integration von Migrantinnen und Migranten).

**Fachliche Zuständigkeit**      Senatsverwaltung für Wirtschaft, Energie und Betriebe

**Nominalkapital** 25.564,59 €    davon

Gesellschafter	
Land Berlin	60,00%
Handwerkskammer Berlin	40,00%

### Unmittelbare Beteiligungen

keine

### Geschäftsführung

Name	Beschäftigungszeitraum 2020	Vertragslaufzeit bis
Hansen, Hilde, Dr.	ganzjährig	09/2023

Vergütung in T€

Name	Grundgehalt	Tantieme für Vj.	Altersvorsorge	Sonstige Bezüge	Gesamtbezüge 2020
Hansen, Hilde, Dr.	92	6	6	3	107

## Aufsichtsrat

Name	Funktion	Gesamtbezüge 2020 in T€	Mandatszeit
Wittke, Jürgen	Vorsitzender	Mitges.	2008/2023
Varnhorn, Jürgen, Dr.	Stellv. Vorsitzender	Vertr. Bln.	2018/2023
Badack-Hebig, Elke	Mitglied	Vertr. Bln.	2015/2023
Kostyra, Erwin	Mitglied	Mitges.	2008/2023

Die Mitglieder des Aufsichtsrats erhalten für ihre Tätigkeit keine Vergütung.

Gesellschafter Berlin: Verhältnis weiblich/männlich Aufsichtsratsmitglieder	2021	2020	2019	2018	2017
	1/1	1/1	1/1	1/1	1/1

## Sonstige Angaben zum Unternehmen

Aufgrund der Geringfügigkeit der Daten wird auf eine grafische Darstellung verzichtet.



## Unternehmensdaten (in Mio. €)

	2020	2019	2018	2017	2016
<b>Bilanzdaten</b>					
Bilanzsumme	0,41	0,33	0,26	0,29	0,31
- Anlagevermögen	0,01	0,00	0,01	0,01	0,01
- Sachanlagen	0,01	0,00	0,01	0,01	0,01
- Umlaufvermögen	0,40	0,32	0,25	0,28	0,31
- Eigenkapital	0,03	0,03	0,03	0,03	0,03
- Rücklagen	---	---	---	---	---
- Sonderposten für Zuschüsse	0,01	0,00	0,01	0,01	0,01
- Fremdkapital	0,38	0,30	0,23	0,25	0,28
- Rückstellungen	0,04	0,04	0,04	0,04	0,04
- Verbindlichkeiten	0,34	0,26	0,19	0,22	0,24
- Kreditverbindlichkeiten	---	---	---	---	---
<b>GuV-Daten</b>					
Gesamterträge	1,77	1,47	1,00	0,70	0,95
- Umsatzerlöse	---	---	---	---	---
- Übrige Erträge	1,77	1,47	1,00	0,70	0,95
Gesamtaufwendungen	1,77	1,47	1,00	0,70	0,95
- Personalaufwand	0,52	0,44	0,51	0,46	0,44
- Abschreibungen	0,01	0,00	0,00	0,01	0,01
- Übrige Aufwendungen	1,24	1,02	0,48	0,23	0,50
EBITDA	0,01	0,00	0,00	0,01	0,01
EBT	0,00	0,00	0,00	0,00	0,00
Jahresergebnis	0,00	0,00	0,00	0,00	0,00
Gewinnabführung	---	---	---	---	---
<b>Beschäftigte</b>					
Beschäftigte	8	8	9	9	9
- Auszubildende	---	---	---	---	---
<b>Allgemeine Daten</b>					
Zuführungen	1,76	1,46	0,99	0,70	0,94
- Zuführungen Land Berlin	0,53	0,37	0,50	0,46	0,33
Investitionen (Mio. €)	0,01	0,00	0,00	0,00	0,00
Investitionsquote (%)	139,0	57,0	50,0	66,4	59,2
Eigenkapitalquote (%)	6,5	8,2	10,4	9,3	8,5
Eigenkapitalrentabilität (%)	---	---	---	---	---

Keibelstraße 36  
10178 Berlin

Telefon: (030) 90 166 - 16 60  
Telefax: (030) 90 166 - 14 14  
www: www.bim-berlin.de  
E-Mail: info@bim-berlin.de

### Gegenstand des Unternehmens

Die Geschäftsführung beim Sondervermögen Immobilien des Landes Berlin (SILB) sowie beim Sondervermögen für Daseinsvorsorge- und nicht betriebsnotwendiger Bestandsgrundstücke des Landes Berlin (SODA) und die Steuerung und fachliche Aufsicht über den Landesbetrieb für Gebäudebewirtschaftung (LfG), die Vermietung und Bewirtschaftung von landeseigenen Gebäuden sowie die Anmietung von Liegenschaften für dienstliche Belange Berlins sowie die Übernahme und

Durchführung weiterer Geschäftsbesorgungen und Dienstleistungen auf dem Gebiet der Immobilienwirtschaft für das Land Berlin, deren Tochtergesellschaften, insbesondere auch die Liegenschaftsfonds-Gruppe, sowie Stiftungen, Anstalten usw., die der Gesellschaft vom Gesellschafter übertragen werden. Gegenstand des Unternehmens sind weiterhin die Bewertung und Strukturierung des direkt oder indirekt gehaltenen Liegenschaftsvermögens des Landes Berlin.

**Fachliche Zuständigkeit**      Senatsverwaltung für Finanzen

**Nominalkapital** 300.000,00 € davon      Gesellschafter  
Land Berlin      100,00%

### Unmittelbare Beteiligungen

Firma und Sitz des Unternehmens	Nominalkapital Mio. €	Beteiligung %
B.E.M. Berliner Energiemanagement GmbH, Berlin	0,05	100,00
BBF Berliner Bodenfonds GmbH, Berlin	0,05	100,00

### Geschäftsführung

Name	Beschäftigungszeit- raum 2020	Vertragslaufzeit bis
Lemiss, Sven	ganzjährig	03/2024
Möhring, Birgit	ganzjährig	11/2026

Die Geschäftsführung ist in Personalunion zugleich Geschäftsführung der Liegenschaftsfonds Berlin Verwaltungsgesellschaft mbH.

### Vergütung in T€

Name	Grundgehalt	Tantieme für Vj.	Altersvorsorge	Sonstige Bezüge	Gesamtbezüge 2020
Lemiss, Sven	150	60	18	15	243
Möhring, Birgit	142	61	17	10	230

## Aufsichtsrat

Name	Funktion	Gesamtbezüge 2020 in T€		Mandatszeit
Junker, Vera, Staatssekretärin	Vorsitzende	8	Vertr. Bln., qua Amt	2019/2023
Smentek, Sabine, Staatssekretärin	Stellv. Vorsitzende	6	Vertr. Bln.	2018/2023
Rettler, Jochen, Dr.	Mitglied	5	Vertr. Bln.	2013/2023
Rhode-Mühlenhoff, Heidrun	Mitglied	5	Vertr. Bln.	2016/2023
Rößiger, Lydia	Mitglied	5	AN	2017/2022
Weissenborn, Dierk	Mitglied	5	AN	2017/2022

Gesellschafter Berlin: Verhältnis weiblich/männlich Aufsichtsratsmitglieder

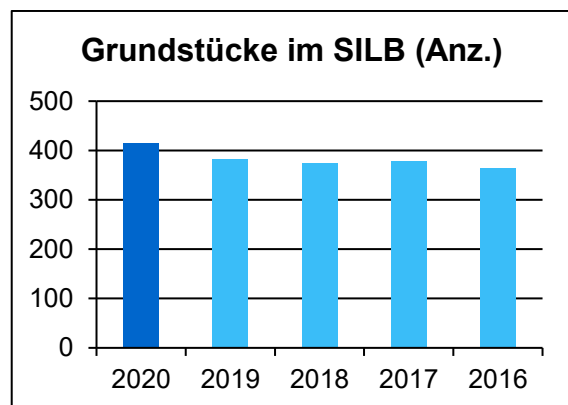
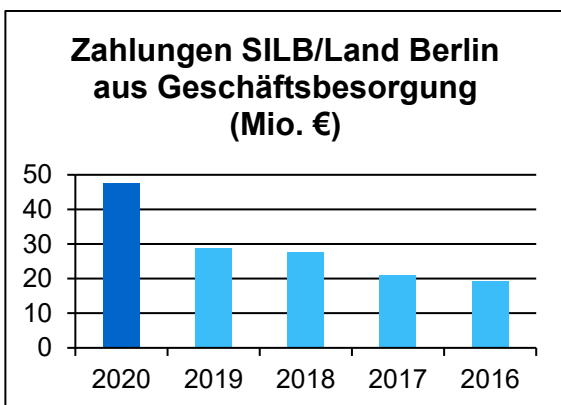
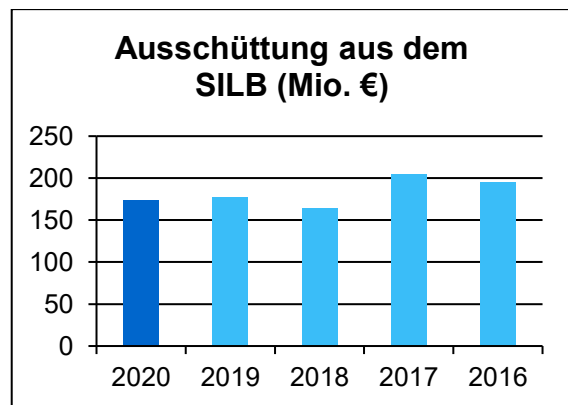
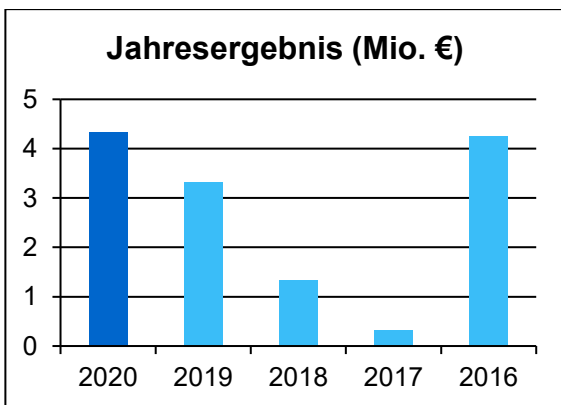
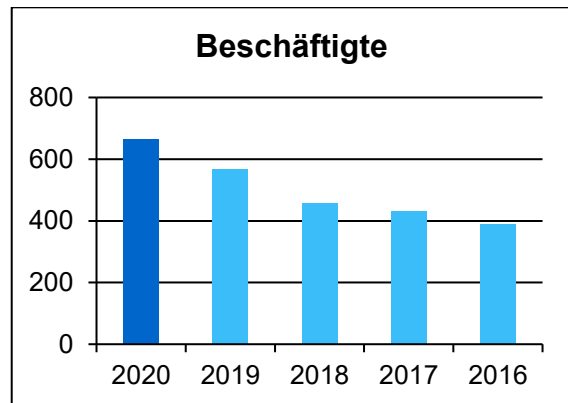
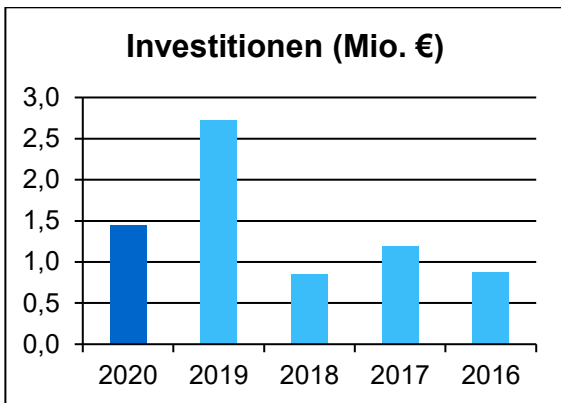
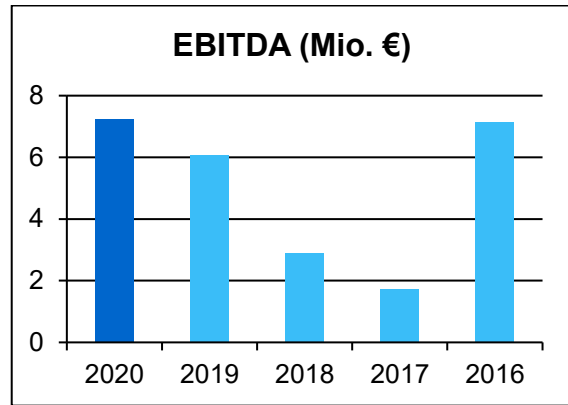
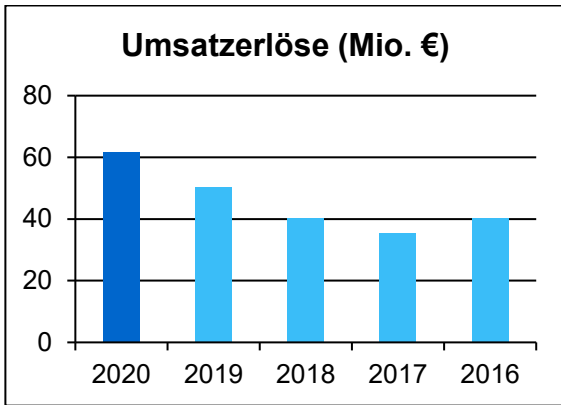
2021	2020	2019	2018	2017
3/1	3/1	3/1	3/1	3/1

## Sonstige Angaben zum Unternehmen

Seit der Zusammenführung der BIM GmbH mit der Liegenschaftsfonds-Gruppe und dem Übergang der Beschäftigten der Liegenschaftsfonds Berlin Verwaltungsgesellschaft mbH im Jahr 2015 nimmt die BIM GmbH die operativen Geschäftsbetriebe der Liegenschaftsfonds Berlin GmbH & Co. KG und der Liegenschaftsfonds Berlin Projektgesellschaft mbH & Co. KG wahr.

## Unternehmensdaten (in Mio. €)

	2020	2019	2018	2017	2016
<b>Bilanzdaten</b>					
Bilanzsumme	31,64	25,99	21,00	20,91	22,27
- Anlagevermögen	3,27	3,39	1,94	2,05	2,04
- Sachanlagen	2,21	1,85	1,69	1,67	1,46
- Finanzanlagen	0,08	0,05	0,05	0,05	0,05
- Umlaufvermögen	28,09	22,18	18,54	18,51	20,07
- Eigenkapital	12,86	9,04	6,47	5,15	8,34
- Rücklagen	0,03	0,03	0,03	0,03	0,03
- Fremdkapital	18,64	16,70	14,16	15,01	13,94
- Rückstellungen	12,11	7,81	5,53	5,98	8,57
- Verbindlichkeiten	6,53	8,89	8,62	9,03	5,37
- Kreditverbindlichkeiten	---	---	---	---	---
<b>GuV-Daten</b>					
Gesamterträge	63,07	51,50	41,08	37,06	40,65
- Umsatzerlöse	61,56	50,32	40,37	35,48	40,20
- Übrige Erträge	1,51	1,18	0,71	1,58	0,46
Gesamtaufwendungen	58,75	48,19	39,76	36,75	36,40
- Personalaufwand	44,12	35,17	29,91	26,85	26,11
- Abschreibungen	1,59	1,27	0,95	1,16	0,97
- Zinsaufwand	0,01	0,01	0,07	0,01	0,02
- Übrige Aufwendungen	13,03	11,73	8,83	8,72	9,30
EBITDA	7,23	6,06	2,91	1,74	7,14
EBT	6,31	4,79	1,89	0,57	6,16
Jahresergebnis	4,32	3,32	1,32	0,31	4,25
Gewinnabführung	4,00	0,50	0,75	---	3,50
<b>Beschäftigte</b>					
Beschäftigte	665	567	457	430	389
- Auszubildende	21	17	18	14	15
<b>Allgemeine Daten</b>					
Zuführungen	---	---	---	---	---
- Zuführungen Land Berlin	---	---	---	---	---
Investitionen	1,45	2,72	0,85	1,19	0,88
Investitionsquote (%)	65,5	146,6	50,3	71,2	60,4
Umsatz pro Vollzeitkraft (T€)	93	89	88	83	103
Eigenkapitalquote (%)	40,6	34,8	30,8	24,6	37,4
Eigenkapitalrentabilität (%)	49,0	53,1	29,2	11,1	73,9
Umsatzrentabilität (%)	10,2	9,5	4,7	1,6	15,3
Zinslastquote (%)	0,0	0,0	0,2	0,0	0,0
Personalkostenquote (%)	71,7	69,9	74,1	75,7	65,0
<b>Spezifische Daten</b>					
Ausschüttung aus dem SILB (Mio. €)	173,44	176,67	164,04	204,52	195,32
Zahlungen SILB/Land Berlin aus	47,64	28,78	27,67	21,00	19,22
Geschäftsbesorgung (Mio. €)					
Mieteinnahmen SILB (Mio. €)	491,06	407,83	413,72	364,30	359,10
Grundstücke im SILB (Anz.)	414	382	373	377	364
Nettogeschossfläche SILB (Tsd. m²)	4.522	4.462	4.272	4.196	4.135
Angemietete Objekte (Anz.)	207	140	143	154	149
Mietausgaben (Mio. €)	74,58	66,20	67,69	66,60	53,30



Robert-Rössle-Straße 10  
13125 Berlin

Telefon: (030) 9489-2511  
Telefax: (030) 9489-3812  
www: www.campusberlinbuch.de  
E-Mail: sekretariat@campusberlinbuch.de

### Gegenstand des Unternehmens

Gegenstand des Unternehmens ist der Betrieb und die Weiterentwicklung des biomedizinischen Campus Berlin-Buch sowie des Biotechnologieparks auf dem Campus. Dazu gehören insbesondere die Vermietung, Instandhaltung, Weiterentwicklung und Neubau eigener Gebäude und der technischen Infrastruktur des Biotechnologieparks auf dem Treuhandgrundstück des Landes Berlin; die Unterstützung bei Existenzgründungen, Ansiedlungen und der Entwicklung von Unternehmen des Biotechnologieparks in Zusammenarbeit mit den Forschungsinstituten auf dem Campus Berlin-Buch sowie anderen Partnern und

Netzwerken im In- und Ausland; der Betrieb, die Instandhaltung sowie konzeptionelle Weiterentwicklung der Infrastrukturen der Campus-Liegenschaft; die Erbringung von Dienstleistungen für die Gesellschafter und die Nutzer auf dem Campus Berlin-Buch; die Öffentlichkeitsarbeit, das Marketing sowie die Nachwuchs- und Fachkräftesicherung für den Campus Berlin-Buch; die konzeptionelle Weiterentwicklung und Vermarktung des Zukunftsortes Berlin-Buch als Transformationsraum in Berlin mit dem Schwerpunkt Gesundheitswirtschaft.

**Fachliche Zuständigkeit**      Senatsverwaltung für Wirtschaft, Energie und Betriebe

**Nominalkapital** 25.565,00 €    davon

Gesellschafter	
Land Berlin	50,10%
Max-Delbrück-Centrum für Molekulare Medizin in der Helmholtz Gemeinschaft	29,90%
Forschungsverbund Berlin e. V.	20,00%

### Unmittelbare Beteiligungen

keine

### Geschäftsführung

Name	Beschäftigungszeitraum 2020	Vertragslaufzeit bis
Quensel, Christina, Dr.	ganzjährig	unbefristet
Scheller, Ulrich, Dr.	ganzjährig	unbefristet

### Vergütung in T€

Name	Grundgehalt	Tantieme für Vj.	Altersvorsorge	Sonstige Bezüge	Gesamtbezüge 2020
Quensel, Christina, Dr.	105				105
Scheller, Ulrich, Dr.	105				105

## Aufsichtsrat

Name	Funktion	Gesamtbezüge 2020 in T€	Mandatszeit
Rhode-Mühlenhoff, Heidrun	Vorsitzende	Vertr. Bln.	2019/2023
Graßmann, Heike, Prof. Dr.	Stellv. Vorsitzende		2018/2023
Benn, Sören, Bezirksbürgermeister	Mitglied	Vertr. Bln.	2018/2023
Jaroch, Stefan, Prof. Dr.	Mitglied		2020/2023
Koch-Unterseher, Jutta, Dr. N.N.	Mitglied	Vertr. Bln.	2018/2023
Obermeyer, Sandra, Dr.	Mitglied	Vertr. Bln.	2019/2023

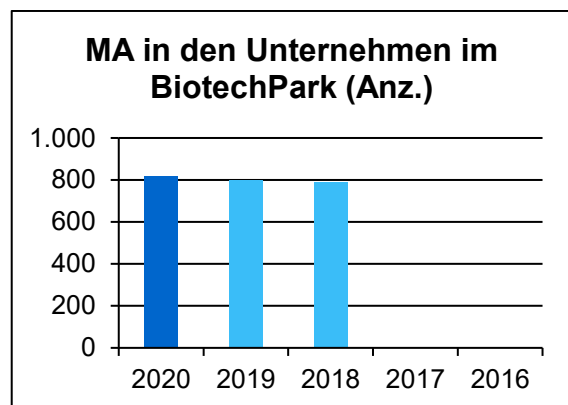
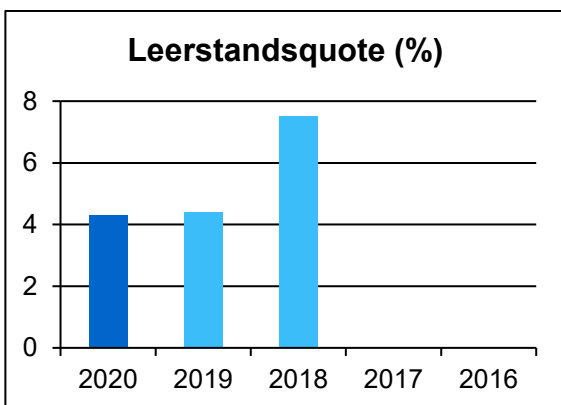
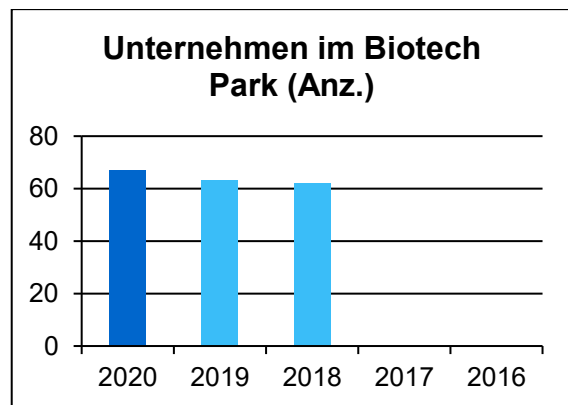
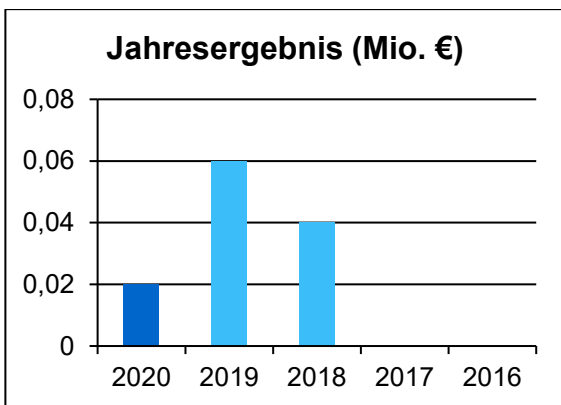
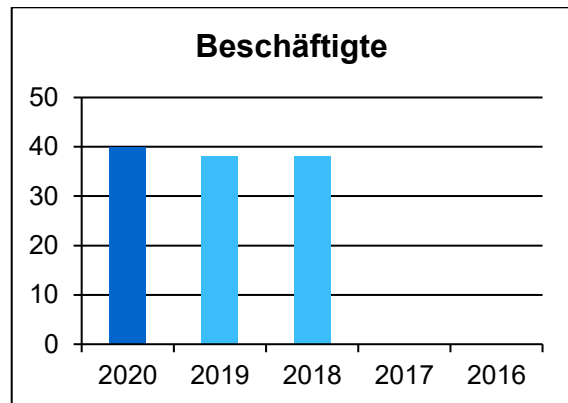
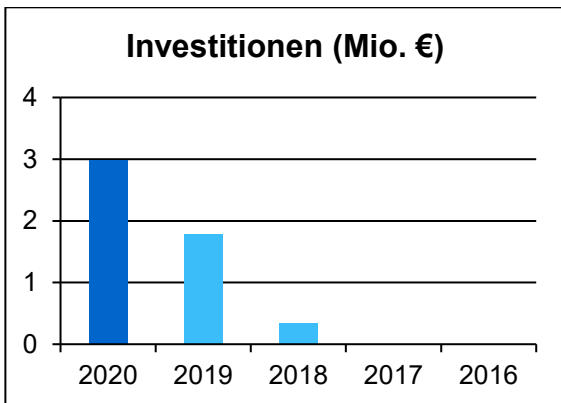
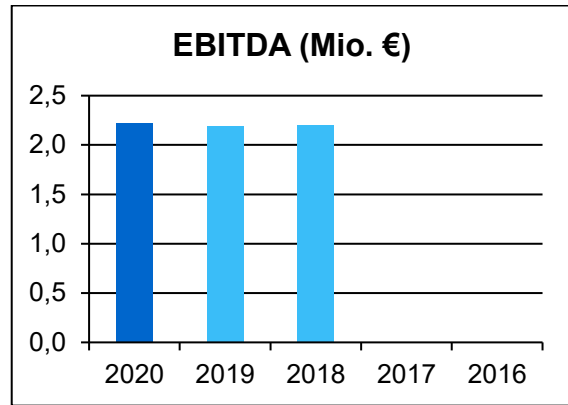
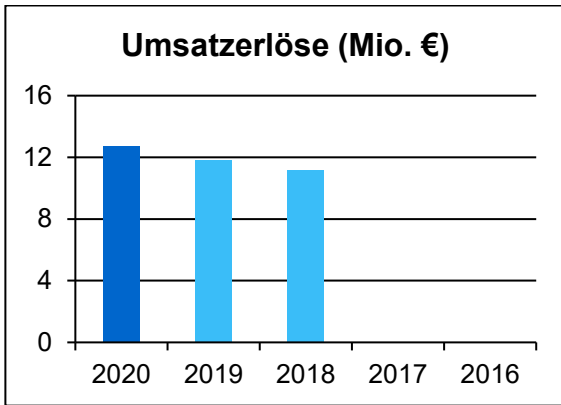
Die Mitglieder des Aufsichtsrats erhalten für ihre Tätigkeit keine Vergütung.

Gesellschafter Berlin: Verhältnis weiblich/männlich Aufsichtsratsmitglieder	2021 3/1	2020 3/1	2019 3/1	2018 0/0	2017 0/0
---	-------------	-------------	-------------	-------------	-------------

## Unternehmensdaten (in Mio. €)

	2020	2019	2018
<b>Bilanzdaten</b>			
Bilanzsumme	22,28	16,79	16,97
- Anlagevermögen	15,28	14,29	14,56
- Sachanlagen	15,21	14,26	14,51
- Umlaufvermögen	6,99	2,49	2,40
- Eigenkapital	1,26	1,24	1,18
- Rücklagen	---	---	---
- Sonderposten für Zuschüsse	12,17	11,65	11,88
- Fremdkapital	8,20	3,67	3,26
- Rückstellungen	0,34	0,31	0,23
- Verbindlichkeiten	7,86	3,36	3,03
- Kreditverbindlichkeiten	5,86	1,70	2,00
<b>GuV-Daten</b>			
Gesamterträge	14,83	13,66	13,00
- Umsatzerlöse	12,72	11,80	11,16
- Übrige Erträge	2,11	1,86	1,84
Gesamtaufwendungen	14,72	13,60	12,95
- Personalaufwand	2,74	2,51	2,40
- Abschreibungen	2,05	2,04	2,06
- Zinsaufwand	0,06	0,08	0,09
- Übrige Aufwendungen	9,87	8,97	8,40
EBITDA	2,22	2,19	2,20
EBT	0,02	0,07	0,04
Jahresergebnis	0,02	0,06	0,04
Gewinnabführung	---	---	---
<b>Beschäftigte</b>			
Beschäftigte	40	38	38
- Auszubildende	---	---	---
<b>Allgemeine Daten</b>			
Zuführungen	---	---	0,02
- Zuführungen Land Berlin	---	---	0,02
Investitionen	2,99	1,78	0,34
Investitionsquote (%)	19,7	12,5	2,3
Umsatz pro Vollzeitkraft (T€)	318	311	296
Eigenkapitalquote (%)	5,7	7,4	7,0
Eigenkapitalrentabilität (%)	1,9	5,9	3,4
Umsatzrentabilität (%)	0,2	0,6	0,4
Zinslastquote (%)	0,5	0,7	0,8
Personalkostenquote (%)	21,6	21,3	21,5
<b>Spezifische Daten</b>			
Unternehmen im Biotech Park (Anz.)	67	63	62
Vermietbare Fläche (m <sup>2</sup> )	21.447	21.447	21.447
MA in den Unternehmen im Biotech-Park (Anz.)	815	800	790
Leerstandsquote (%)	4,3	4,4	7,5





Zimmerstr. 54  
10117 Berlin

Telefon: 030 20243-544  
Telefax: 030 20243-291  
www: www.deges.de  
E-Mail: info@deg.es.de

### Gegenstand des Unternehmens

Planung und Baudurchführung (Bauvorbereitung, Bauüberwachung) von und für Bundesfernstraßen oder wesentliche Teile davon im Rahmen der Auftragsverwaltung. Entsprechendes gilt für ver-

gleichbare Verkehrsinfrastrukturprojekte im Aufgabenbereich der Gesellschafter einschließlich zugehöriger Aufgaben. Die Beauftragung erfolgt durch Einzelauftrag auf Grundlage eines Rahmenvertrags mit dem beauftragenden Gesellschafter.

### Fachliche Zuständigkeit

Senatsverwaltung für Umwelt, Verkehr und Klimaschutz

**Nominalkapital** 62.600,00 € davon

Gesellschafter	
Bundesrepublik Deutschland	29,08%
Freie Hansestadt Bremen	5,91%
Freie und Hansestadt Hamburg	5,91%
Freistaat Sachsen	5,91%
Freistaat Thüringen	5,91%
Land Baden-Württemberg	5,91%
Land Berlin	5,91%
Land Brandenburg	5,91%
Land Hessen	5,91%
Land Mecklenburg-Vorpommern	5,91%
Land Nordrhein-Westfalen	5,91%
Land Sachsen-Anhalt	5,91%
Land Schleswig-Holstein	5,91%

### Unmittelbare Beteiligungen

keine

### Geschäftsführung

Name	Beschäftigungszeit- raum 2020	Vertragslaufzeit bis
Brandenburger, Dirk	ganzjährig	k. A.
Friedrich, Wolf-Dieter	---	k. A.
<i>Ausgeschieden:</i>		
Baumbach, Bodo	ganzjährig	

Vergütung in T€

Name	Grundgehalt	Tantieme für Vj.	Altersvorsorge	Sonstige Bezüge	Gesamtbezüge 2020
Brandenburger, Dirk	205	15	15	32	267
Friedrich, Wolf-Dieter	---	---	---	---	---
<i>Ausgeschieden:</i>					
Baumbach, Bodo	185	15	13	12	225

**Aufsichtsrat**

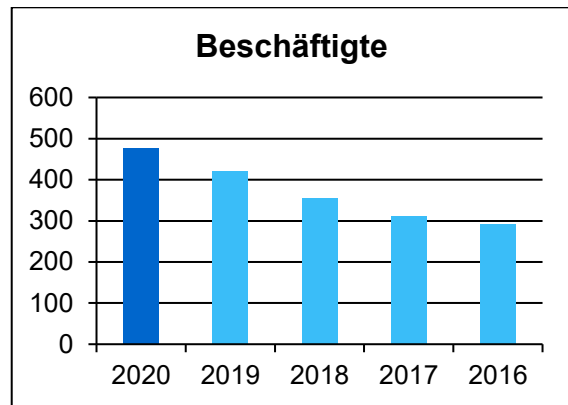
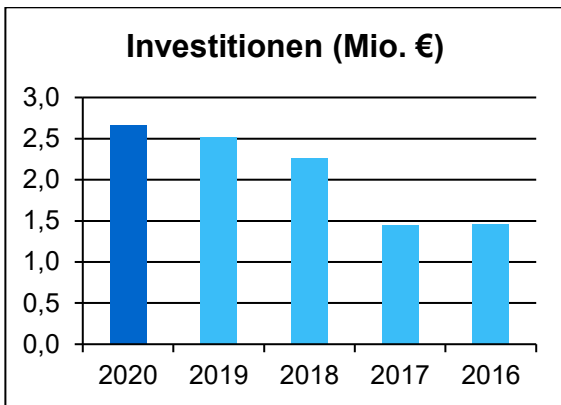
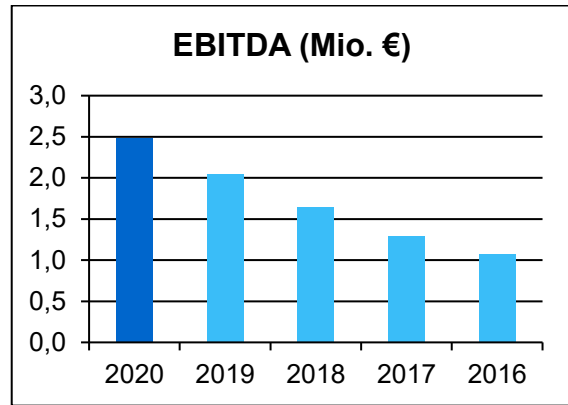
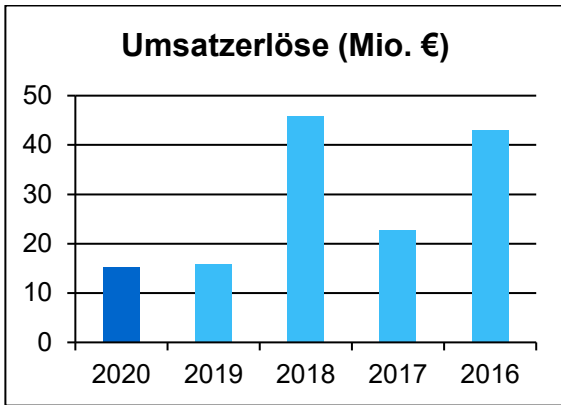
Name	Funktion	Gesamtbezüge 2020 in T€	Mandatszeit
Linke, Dorothée	Stellv. Vorsitzende	Mitges.	2021/ --
Tegtbauer, Tatjana	Stellv. Vorsitzende	Mitges.	2015/ --
Adam, Lutz	Mitglied	Vertr. Bln.	2014/ --
Albrecht, Jens, Dr.	Mitglied	Mitges.	2020/ --
Herkenrath, Andrea	Mitglied	Mitges.	2020/ --
Hermann, Günther	Mitglied	Mitges.	2019/ --
Holling, Kirsten	Mitglied	Mitges.	2021/ --
Huber, Martin	Mitglied	Mitges.	2012/ --
Klaiber, Gert	Mitglied	Mitges.	2014/ --
Minschke, Andreas	Mitglied	Mitges.	2021/ --
Neumann, Egbert	Mitglied	Mitges.	2010/ --
Pirschel, Michael	Mitglied	Mitges.	2016/ --
Polzin, Gunnar	Mitglied	Mitges.	2019/ --
Putz, Sebastian, Dr.	Mitglied	Mitges.	2020/ --
Renner, Matthias	Mitglied	Mitges.	2016/ --
Stöckert, Ulrike, Prof. Dr.	Mitglied	Mitges.	2021/ --

Die Bestellung der Mitglieder des Aufsichtsrats erfolgt unbefristet.

Gesellschafter Berlin: Verhältnis weiblich/männlich Aufsichtsratsmitglieder	2021	2020	2019	2018	2017
	0/1	0/1	0/1	0/1	0/1

## Unternehmensdaten (in Mio. €)

	2020	2019	2018	2017	2016
<b>Bilanzdaten</b>					
Bilanzsumme	1.000,35	823,40	672,88	591,37	511,93
- Anlagevermögen	5,51	5,08	4,28	3,56	3,34
- Sachanlagen	4,07	3,65	3,03	2,66	2,44
- Finanzanlagen	0,28	0,27	0,20	0,11	0,10
- Umlaufvermögen	994,42	817,87	668,16	587,39	508,23
- Eigenkapital	0,14	0,14	0,13	0,12	0,12
- Rücklagen	0,04	0,04	0,04	0,04	0,04
- Fremdkapital	1.000,20	823,26	673,04	591,25	511,81
- Rückstellungen	8,13	5,34	4,70	3,75	3,86
- Verbindlichkeiten	992,07	817,92	668,34	587,49	507,95
- Kreditverbindlichkeiten	---	---	---	---	---
<b>GuV-Daten</b>					
Gesamterträge	110,71	102,69	74,85	79,22	57,29
- Umsatzerlöse	15,31	15,94	45,88	22,76	43,03
- Übrige Erträge	95,40	86,75	28,98	56,46	14,26
Gesamtaufwendungen	110,70	102,68	74,85	79,21	57,29
- Personalaufwand	43,53	38,47	32,28	27,32	25,24
- Abschreibungen	2,16	1,64	1,40	1,10	0,96
- Zinsaufwand	0,16	0,25	0,14	0,10	0,02
- Übrige Aufwendungen	64,86	62,33	41,03	50,69	31,06
EBITDA	2,48	2,05	1,65	1,29	1,07
EBT	0,17	0,17	0,12	0,09	0,08
Jahresergebnis	0,01	0,01	0,01	0,01	0,01
Gewinnabführung	---	---	---	---	---
<b>Beschäftigte</b>					
Beschäftigte	477	421	354	311	291
- Auszubildende	---	---	---	---	1
<b>Allgemeine Daten</b>					
Zuführungen	---	---	---	---	---
- Zuführungen Land Berlin	---	---	---	---	---
Investitionen	2,66	2,52	2,26	1,45	1,46
Investitionsquote (%)	65,4	68,9	74,5	54,4	59,7
Umsatz pro Vollzeitkraft (T€)	32	38	130	73	148
Eigenkapitalquote (%)	0,0	0,0	0,0	0,0	0,0
Eigenkapitalrentabilität (%)	119,8	123,8	90,7	76,8	72,2
Umsatzrentabilität (%)	1,1	1,1	0,3	0,4	0,2
Zinslastquote (%)	1,0	1,6	0,3	0,4	0,1
Personalkostenquote (%)	284,3	241,3	70,4	120,0	58,7



Potsdamer Straße 60  
10785 Berlin

Telefon: (030) 264 85 - 0  
Telefax: (030) 264 85 - 43 20  
www: www.degewo.de  
E-Mail: info@degewo.de

### Gegenstand des Unternehmens

Betreiben von Immobiliengeschäften jedweder Art, insbesondere die Errichtung und Bewirtschaftung von Wohnungen für breite Schichten der Bevölkerung, darunter Haushalte mit geringem Einkommen, zu tragbaren Belastungen (u.a.).

**Fachliche Zuständigkeit**      Senatsverwaltung für Stadtentwicklung und Wohnen

**Nominalkapital** 145.000.000,00 €      davon      Gesellschafter  
Land Berlin      100,00%

### Unmittelbare Beteiligungen

Firma und Sitz des Unternehmens	Nominalkapital Mio. €	Beteiligung %
degewo 6. Wohnen Geschäftsführungs GmbH, Berlin	0,03	100,00
degewo City Wohnungsgesellschaft mbH, Berlin	10,00	100,00
degewo Forderungsmanagement GmbH, Berlin	0,08	100,00
degewo Gebäudeservice GmbH, Berlin	0,03	100,00
degewo Gewerbeimmobilien GmbH, Berlin	0,03	100,00
degewo Köpenicker Wohnungsgesellschaft mbH, Berlin	10,00	100,00
degewo Marzahner Wohnungsgesellschaft mbH, Berlin	17,00	100,00
degewo netzWerk GmbH, Berlin	0,03	100,00
degewo Nord Wohnungsgesellschaft mbH, Berlin	10,00	100,00
degewo Süd Wohnungsgesellschaft mbH, Berlin	10,00	100,00
degewo Technische Dienste GmbH, Berlin	0,03	100,00
degewo Treuhand GmbH, Berlin	0,05	100,00
gewobe Wohnungswirtschaftliche Beteiligungsgesellschaft mbH, Berlin	0,80	100,00
Projekt Sewanstraße 259 GmbH	0,03	94,90
Wohnpark Müggelheimer Damm GmbH	0,03	94,90
SOPHIA Berlin GmbH, Berlin	0,05	50,00
Mertensstraße 16 GmbH, Berlin	0,03	47,45
Paulsternstraße 31 Immobiliengesellschaft mbH, Berlin	0,03	47,44
Partner für Berlin Holding Gesellschaft für Hauptstadt-Marketing mbH, Berlin	1,24	0,32

## Vorstand

Name	Beschäftigungszeit- raum 2020	Vertragslaufzeit bis
Beck, Christoph	ganzjährig	10/2025
Wehrmann, Sandra	ganzjährig	12/2025

## Vergütung in T€

Name	Grundgehalt	Tantieme für Vj.	Altersvorsorge	Sonstige Bezüge	Gesamtbezüge 2020
Beck, Christoph	183	70		8	260
Wehrmann, Sandra	180	70	27	8	285

Hinzu kommen betriebliche Versorgungszusagen für die Vorstände.

## Aufsichtsrat

Name	Funktion	Gesamtbezüge 2020 in T€		Mandatszeit
Halsch, Volker	Vorsitzender	8	Vertr. Bln.	2013/2024
Grygier, Bärbel, Dr.	Stellv. Vorsitzende	6	Vertr. Bln.	2009/2024
Baier, Beate	Mitglied	5	AN	2014/2024
Bertram, Jürgen	Mitglied	5	AN	2019/2024
Christoph, Wenke, Staatssekretärin	Mitglied	1	Vertr. Bln.	2020/2024
Helbig-Zschäpe, Hannelore, Dr.	Mitglied	5	Vertr. Bln.	2015/2024
Horn, Hubertus	Mitglied	5	AN	2014/2024
Junker, Vera, Staatssekretärin	Mitglied	7	Vertr. Bln.	2019/2024
Kleingünther, Andreas	Mitglied	5	Vertr. Bln.	2017/2024

Gesellschafter Berlin: Verhältnis weiblich/männlich Aufsichtsratsmitglieder

2021	2020	2019	2018	2017
4/2	3/3	3/3	3/3	3/3

## Sonstige Angaben zum Unternehmen

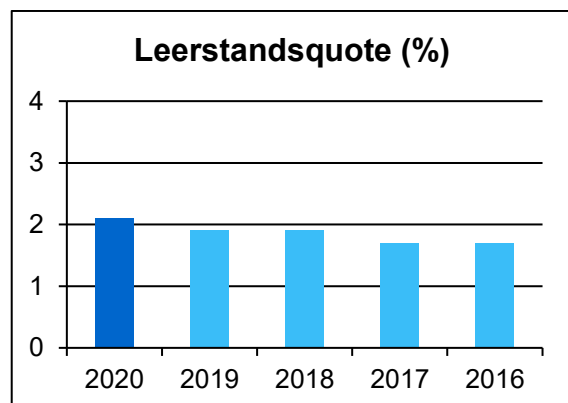
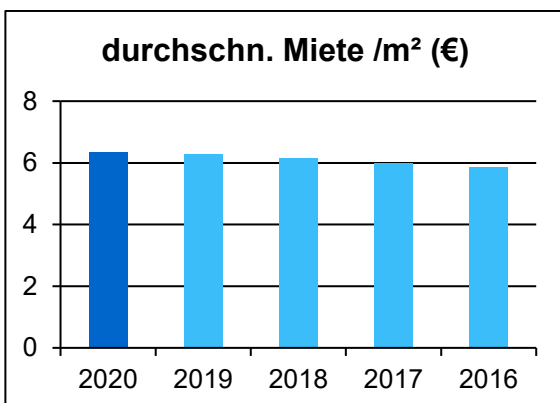
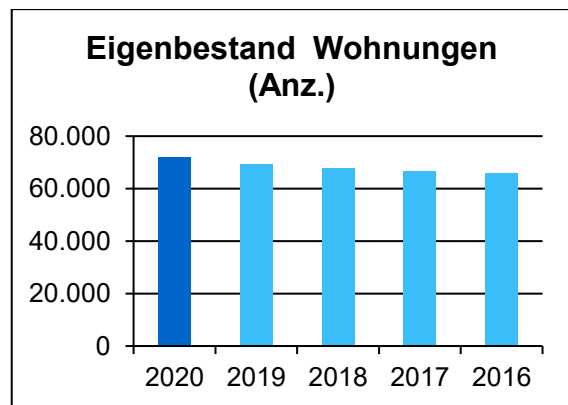
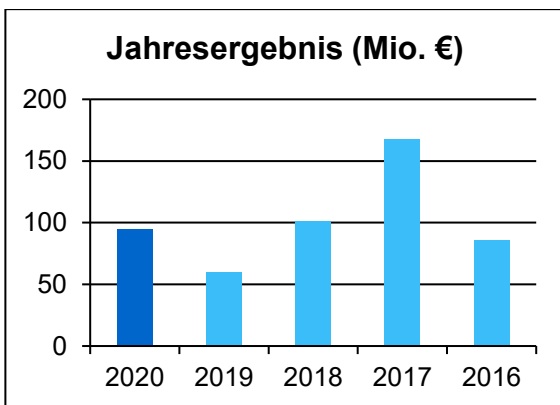
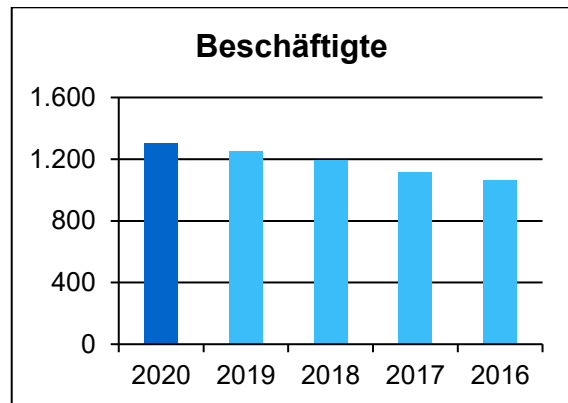
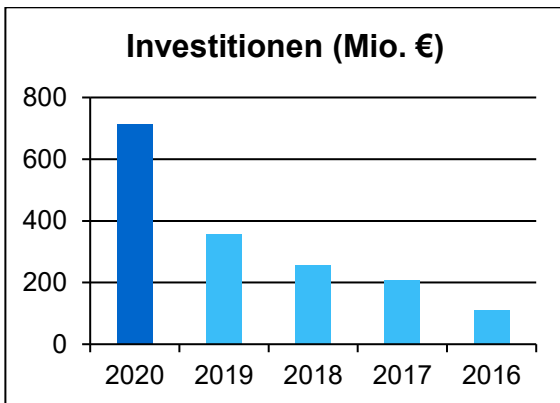
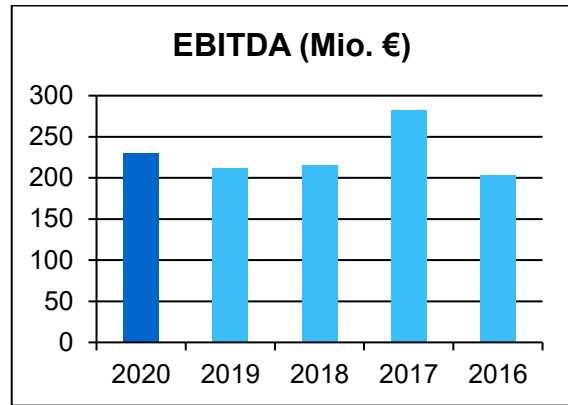
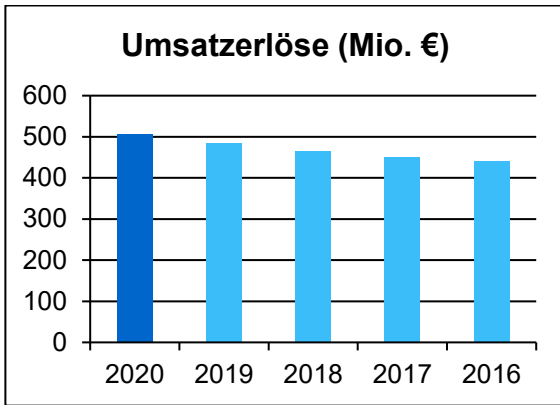
Außerdem hält die degewo Beteiligungen an diversen Immobilienfonds bzw. Grundstücks- und Beteiligungsgesellschaften in der Rechtsform der Kommanditgesellschaft (KG), Gesellschaft mit beschränkter Haftung (GmbH) bzw. Gesellschaft bürgerlichen Rechts.

Die Wirtschaftsdaten sind Konzernangaben.

**Unternehmensdaten (in Mio. €)**

<b>Bilanzdaten</b>	<b>2020</b>	<b>2019</b>	<b>2018</b>	<b>2017</b>	<b>2016</b>
Bilanzsumme	4.439,42	3.816,98	3.565,17	3.359,59	3.131,85
- Anlagevermögen	4.162,49	3.551,15	3.234,85	3.023,57	2.840,28
- Sachanlagen	4.063,40	3.459,79	3.151,10	2.958,74	2.779,01
- Finanzanlagen	64,49	90,27	82,53	63,46	60,84
- Umlaufvermögen	276,28	263,61	328,75	334,21	288,43
- Eigenkapital	1.383,51	1.246,37	1.137,69	1.014,72	837,13
- Rücklagen	1.177,75	1.043,64	926,61	791,24	633,88
- Sonderposten für Zuschüsse	14,22	14,44	14,91	15,38	15,85
- Fremdkapital	2.988,39	2.512,08	2.367,04	2.282,57	2.230,54
- Rückstellungen	42,92	59,76	35,23	30,81	31,18
- Verbindlichkeiten	2.945,47	2.452,32	2.331,82	2.251,75	2.199,36
- Kreditverbindlichkeiten	2.713,15	2.210,54	2.095,49	2.011,92	1.969,55
<b>GuV-Daten</b>					
Gesamterträge	537,18	512,11	486,81	542,54	463,19
- Umsatzerlöse	507,03	485,46	464,56	450,56	441,78
- Übrige Erträge	30,15	26,65	22,25	91,98	21,40
Gesamtaufwendungen	443,07	452,56	385,97	375,42	377,61
- Personalaufwand	66,65	61,82	56,62	52,39	50,54
- Abschreibungen	92,32	83,58	70,36	67,30	64,62
- Zinsaufwand	33,12	36,32	36,03	39,25	43,68
- Übrige Aufwendungen	250,99	270,84	222,96	216,48	218,77
EBITDA	230,24	212,51	215,11	282,16	203,23
EBT	104,96	93,26	109,18	176,27	95,66
Jahresergebnis	94,10	59,55	100,84	167,13	85,58
Gewinnabführung	---	---	---	---	---
<b>Beschäftigte</b>					
Beschäftigte	1.304	1.253	1.191	1.117	1.065
- Auszubildende	59	57	50	48	39
<b>Allgemeine Daten</b>					
Zuführungen	3,23	3,49	2,85	2,38	3,68
- Zuführungen Land Berlin	3,23	3,49	2,85	2,38	3,68
Investitionen	713,14	357,14	257,04	206,71	111,02
Investitionsquote (%)	17,6	10,3	8,2	7,0	4,0
Umsatz pro Vollzeitkraft (T€)	389	388	390	403	415
Eigenkapitalquote (%)	31,2	32,7	31,9	30,2	26,7
Eigenkapitalrentabilität (%)	7,6	7,5	9,6	17,4	11,4
Umsatzrentabilität (%)	20,7	19,2	23,5	39,1	21,7
Zinslastquote (%)	6,5	7,5	7,8	8,7	9,9
Personalkostenquote (%)	13,1	12,7	12,2	11,6	11,4
<b>Spezifische Daten</b>					
verwaltete Wohnungen (Anz.)	80.286	76.943	75.237	73.838	73.317
- Eigenbestand Wohnungen (Anz.)	71.870	69.132	67.685	66.365	65.705
durchschn. Miete /m <sup>2</sup> (€)	6,33	6,26	6,14	5,97	5,86
durchschn. Betriebskosten /m <sup>2</sup> (€)	2,68	2,61	2,53	2,51	2,52
Leerstandsquote (%)	2,1	1,9	1,9	1,7	1,7
Sollmiete (Mio. €)	360,25	347,31	332,30	319,08	310,31
Erlösschmälerungen (Mio. €)	9,31	8,43	8,93	7,73	8,02
Ist-Miete (Mio. €)	350,94	338,88	323,37	311,35	302,29





Potsdamer Straße 2  
10785 Berlin

Telefon: 030 25759-0  
Telefax: 030 25759-161  
www: www.dffb.de  
E-Mail: direktor@dffb.de

**Gegenstand des Unternehmens**

Gegenstand des Unternehmens ist die Errichtung und Unterhaltung der Deutschen Film- und Fernsehakademie Berlin. Die Akademie hat die Aufgabe, durch Orientierung und Vorlesung, Demonstration und Seminar sowie durch Anleitung

in Übungs- und Entwicklungsstudios Kenntnisse über Film und Fernsehen zu vermitteln; sie soll die künstlerische Entwicklung des Films und Fernsehens fördern.

**Fachliche Zuständigkeit** Der Regierende Bürgermeister von Berlin, Senatskanzlei

**Nominalkapital** 25.600,00 € davon **Gesellschafter**  
Land Berlin 100,00%

**Unmittelbare Beteiligungen**

keine

**Geschäftsführung**

Name	Beschäftigungszeit- raum 2020	Vertragslaufzeit bis
Braun, Sandra <i>Ausgeschieden:</i>	01.04. - 31.12.	09/2021
Gibson, Ben	01.01. - 06.03.	

**Vergütung in T€**

Name	Grundgehalt	Tantieme für Vj.	Altersvorsorge	Sonstige Bezüge	Gesamtbezüge 2020
Braun, Sandra <i>Ausgeschieden:</i>	102				102
Gibson, Ben	90				90

## Kuratorium

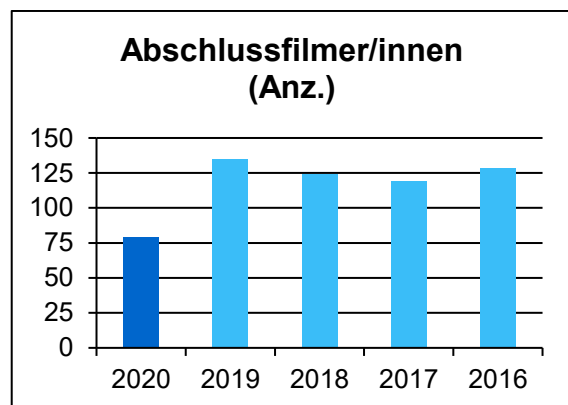
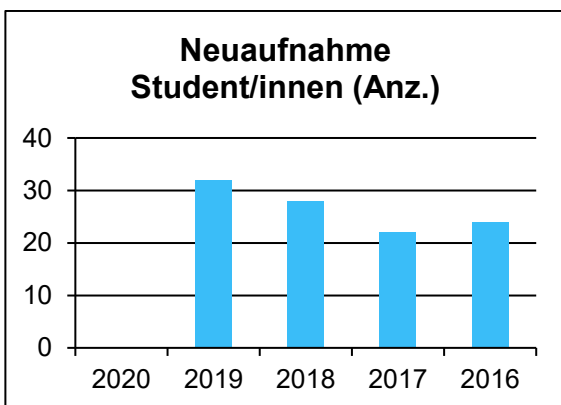
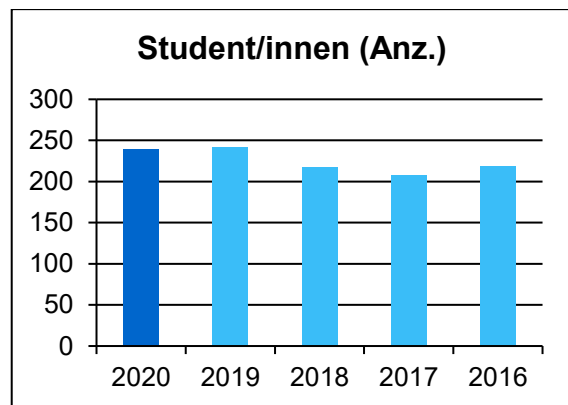
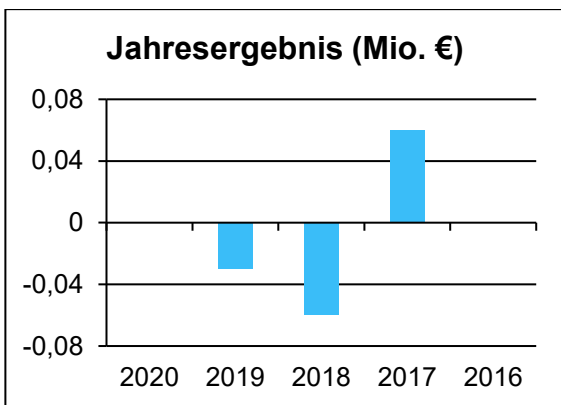
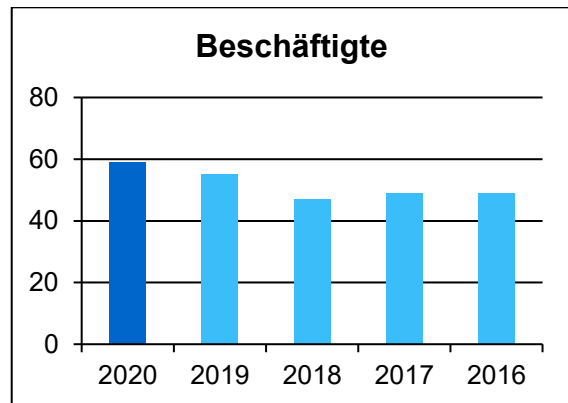
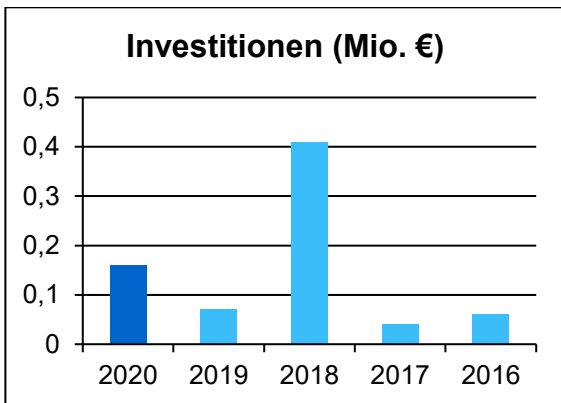
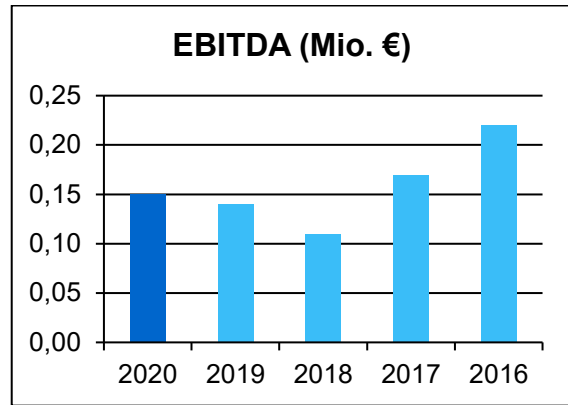
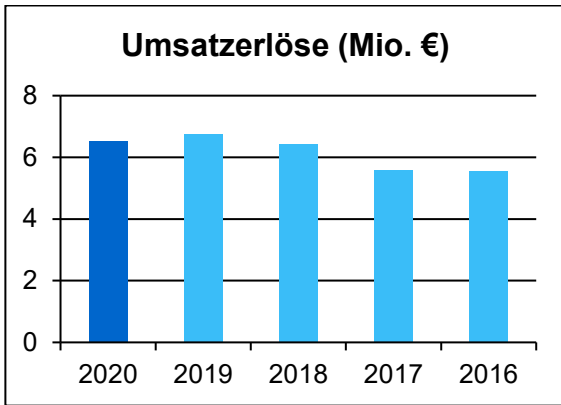
Name	Funktion	Gesamtbezüge 2020 in T€	Mandatszeit
Gaebler, Christian, Chef der Senatskanzlei	Vorsitzender	Vertr. Bln.	2018/2022
Tronnier, Claudia	Stellv. Vorsitzende	Vertr. Bln.	2007/2022
Brockmann, Iris	Mitglied	Vertr. Bln.	2012/2022
Burle, Fred	Mitglied	Vertr. Bln.	2021/2022
Gasmia, Fabian	Mitglied	Vertr. Bln.	2017/2022
Niehuus, Kirsten	Mitglied	Vertr. Bln.	2007/2022
N.N.	Mitglied	Vertr. Bln.	2021/---
Zöllner, Martina	Mitglied	Vertr. Bln.	2017/2022

Die Mitglieder des Kuratoriums erhalten für ihre Tätigkeit keine Vergütung.

Gesellschafter Berlin: Verhältnis weiblich/männlich Kuratoriumsmitglieder	2021	2020	2019	2018	2017
	4/3	5/3	5/3	5/3	4/2

## Unternehmensdaten (in Mio. €)

	2020	2019	2018	2017	2016
<b>Bilanzdaten</b>					
Bilanzsumme	2,28	2,23	1,79	1,70	1,16
- Anlagevermögen	0,40	0,39	0,48	0,24	0,32
- Sachanlagen	0,38	0,37	0,46	0,23	0,30
- Umlaufvermögen	1,88	1,83	1,30	1,45	0,84
- Eigenkapital	0,00	0,00	0,03	0,08	0,02
- Rücklagen	---	---	---	---	---
- Sonderposten für Zuschüsse	0,40	0,39	0,48	0,24	0,32
- Fremdkapital	1,78	1,73	1,19	1,27	0,73
- Rückstellungen	0,13	0,11	0,09	0,13	0,08
- Verbindlichkeiten	1,65	1,62	1,10	1,14	0,65
- Kreditverbindlichkeiten	---	---	---	---	---
<b>GuV-Daten</b>					
Gesamterträge	6,81	7,31	6,62	6,28	5,98
- Umsatzerlöse	6,53	6,75	6,43	5,59	5,56
- Übrige Erträge	0,28	0,57	0,19	0,69	0,41
Gesamtaufwendungen	6,81	7,34	6,67	6,22	5,98
- Personalaufwand	3,35	3,40	3,00	2,79	2,77
- Abschreibungen	0,15	0,16	0,17	0,11	0,22
- Übrige Aufwendungen	3,32	3,78	3,50	3,32	2,98
EBITDA	0,15	0,14	0,11	0,17	0,22
EBT	0,00	-0,02	-0,05	0,06	0,00
Jahresergebnis	0,00	-0,03	-0,06	0,06	0,00
Gewinnabführung	---	---	---	---	---
<b>Beschäftigte</b>					
Beschäftigte	59	55	47	49	49
- Auszubildende	---	---	---	---	---
<b>Allgemeine Daten</b>					
Zuführungen	5,38	5,17	5,51	4,43	4,43
- Zuführungen Land Berlin	5,38	5,17	5,51	4,43	4,43
Investitionen	0,16	0,07	0,41	0,04	0,06
Investitionsquote (%)	42,4	18,3	88,4	16,6	20,0
Umsatz pro Vollzeitkraft (T€)	111	123	137	114	114
Eigenkapitalquote (%)	0,0	0,0	1,4	4,8	2,1
Eigenkapitalrentabilität (%)	229,8	---	-212,0	71,7	0,3
Umsatzrentabilität (%)	0,0	-0,3	-0,8	1,0	0,0
Personalkostenquote (%)	51,3	50,4	46,6	50,0	49,8
<b>Spezifische Daten</b>					
Student/innen (Anz.)	239	241	217	208	218
Neuaufnahme Student/innen (Anz.)	0	32	28	22	24
Abschlussfilmer/innen (Anz.)	79	135	124	119	128
Studienabbrüche (Anz.)	2	0	6	1	3



**Deutsche Klassenlotterie Berlin  
rechtsfähige Anstalt des öffentlichen  
Rechts**



Brandenburgische Straße 36  
10707 Berlin

Telefon: (030) 89 05 - 0  
Telefax: (030) 89 05 - 15 17  
www: www.lotto-berlin.de  
E-Mail: info@lotto-berlin.de

**Gegenstand des Unternehmens**

Aufgabe gemäß § 2 des DKLB-Gesetzes (Gesetz über die Deutsche Klassenlotterie Berlin und die Stiftung Deutsche Klassenlotterie Berlin) ist die

Durchführung von behördlich erlaubten Glücksspielen einschließlich Lotterien, Sporttoto, Sportwetten und Ausspielungen, sowie aller damit zusammenhängenden sonstigen Geschäfte.

**Fachliche Zuständigkeit**      Senatsverwaltung für Inneres und Sport

**Nominalkapital** 10.225.837,62 €      davon      Träger  
Land Berlin      100,00%

**Unmittelbare Beteiligungen**

Firma und Sitz des Unternehmens	Nominalkapital Mio. €	Beteiligung %
LWS Lotterie- und Wett-Service GmbH, Berlin	0,25	100,00

**Vorstand**

Name	Beschäftigungszeit- raum 2020	Vertragslaufzeit bis
Bleß, Marion, Dr.	ganzjährig	10/2024
Höltkemeier, Hansjörg	ganzjährig	08/2023

**Vergütung in T€**

Name	Grundgehalt	Tantieme für Vj.	Altersvorsorge	Sonstige Bezüge	Gesamtbezüge 2020
Bleß, Marion, Dr.	163	30	9	4	206
Höltkemeier, Hansjörg	172	30		7	209

## Verwaltungsrat

Name	Funktion	Gesamtbezüge 2020 in T€		Mandatszeit
Gaebler, Christian, Chef der Senatskanzlei	Vorsitzender	1	Vertr. Bln.	2018/2021
Poll, Jens, Prof. Dr.	Stellv. Vorsitzender	1	Vertr. Bln.	2008/2021
Fugmann-Heesing, Annette, Dr.	Mitglied	1	Vertr. Bln.	2017/2021
Gottstein, Margit, Staatssekretärin	Mitglied		Vertr. Bln.	2017/2021
Höft, Martin	Mitglied	1	AN	2017/2021
Kommallein, Heike	Mitglied	1	AN	2020/2021
Mayr, Simone	Mitglied	1	Vertr. Bln.	2016/2021
Scharfenberg, Bert	Mitglied	1	AN	2020/2021
Schulz-Strelow, Monika	Mitglied	1	Vertr. Bln.	2012/2021

Gesellschafter Berlin: Verhältnis weiblich/männlich Verwaltungsratsmitglie-  
der

2021	2020	2019	2018	2017
4/2	4/2	4/2	4/2	4/2

## Sonstige Angaben zum Unternehmen

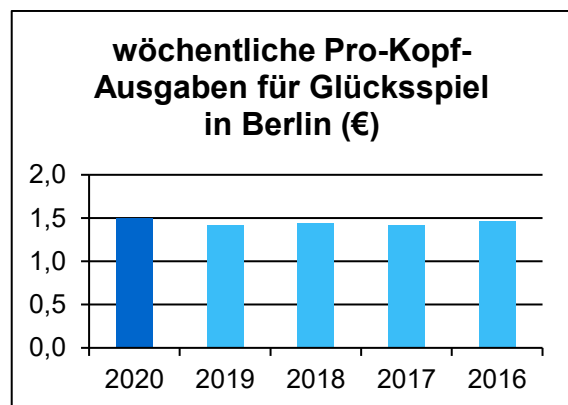
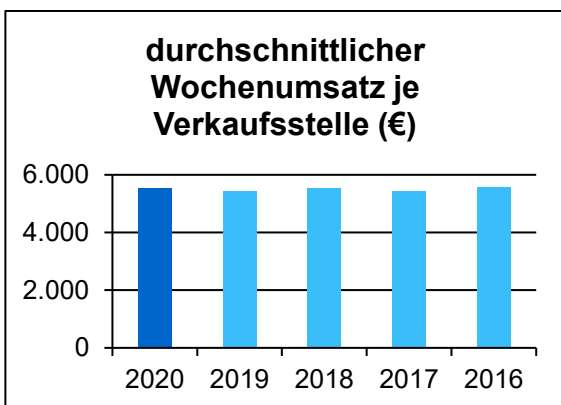
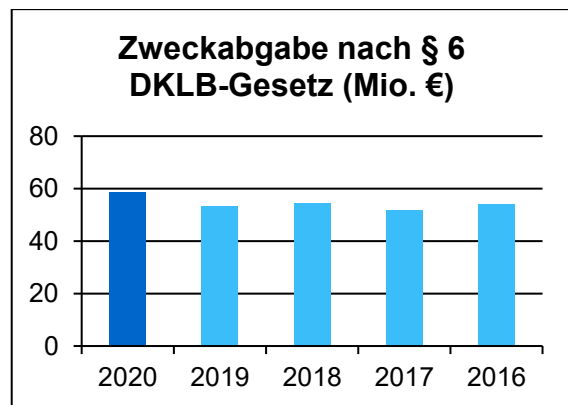
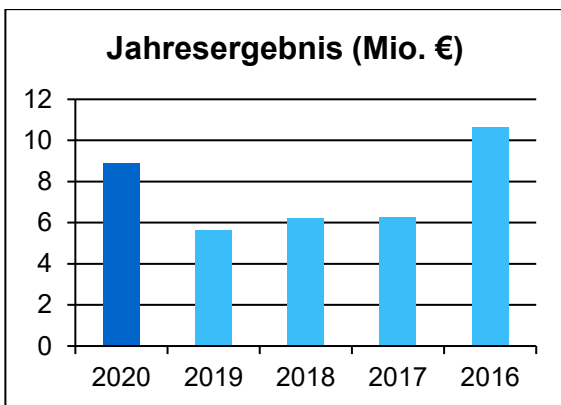
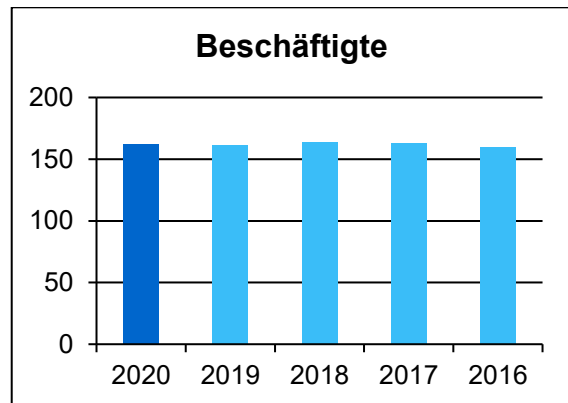
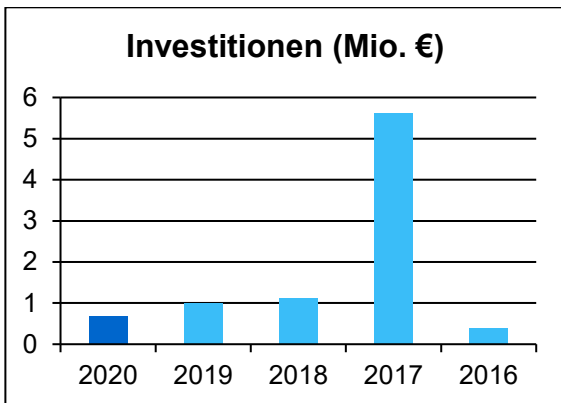
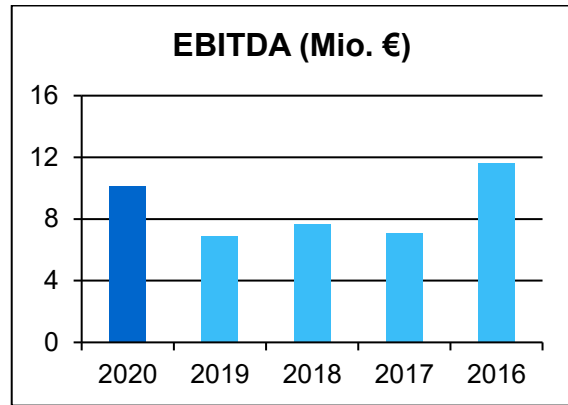
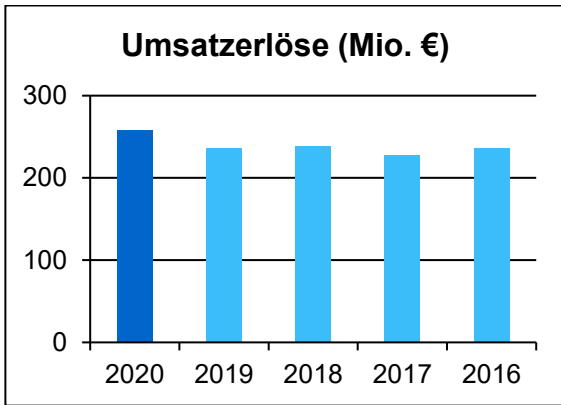
Der Verwaltungsrat ist bestellt bis zum Ende der 18. Wahlperiode des Abgeordnetenhauses von Berlin, wobei die Bestellung erst dann endet, wenn ein neuer Verwaltungsrat bestellt worden ist.

Die Gewinnabführung erfolgt an die Stiftung Deutsche Klassenlotterie Berlin.

## Unternehmensdaten (in Mio. €)

	2020	2019	2018	2017	2016
<b>Bilanzdaten</b>					
Bilanzsumme	89,25	79,54	86,60	78,29	82,34
- Anlagevermögen	5,09	6,00	6,56	6,87	2,37
- Sachanlagen	3,51	4,14	4,72	5,01	1,24
- Finanzanlagen	0,25	0,25	0,25	0,25	0,25
- Umlaufvermögen	82,83	72,30	78,53	70,35	78,86
- Eigenkapital	42,24	39,08	39,05	37,83	39,67
- Rücklagen	25,27	23,15	23,23	22,60	21,37
- Fremdkapital	41,61	35,35	42,58	35,94	37,53
- Rückstellungen	4,99	4,66	4,40	4,73	5,62
- Verbindlichkeiten	36,62	30,69	38,18	31,21	31,92
- Kreditverbindlichkeiten	---	---	---	---	---
<b>GuV-Daten</b>					
Gesamterträge	258,69	236,88	240,19	228,71	240,13
- Umsatzerlöse	257,91	235,77	239,12	227,61	236,73
- Übrige Erträge	0,78	1,11	1,07	1,11	3,40
Gesamtaufwendungen	249,82	231,26	233,97	222,48	229,49
- Personalaufwand	11,02	10,77	11,09	10,79	10,56
- Abschreibungen	1,65	1,67	1,81	1,23	1,36
- Zinsaufwand	0,01	0,01	0,01	0,03	0,03
- Übrige Aufwendungen	237,14	218,81	221,06	210,42	217,53
EBITDA	10,13	6,92	7,70	7,06	11,60
EBT	8,92	5,67	6,27	6,28	10,68
Jahresergebnis	8,87	5,62	6,22	6,23	10,64
Gewinnabführung	6,75	5,71	5,59	5,01	8,08
<b>Beschäftigte</b>					
Beschäftigte	162	161	164	163	160
- Auszubildende	10	10	10	9	10
<b>Allgemeine Daten</b>					
Zuführungen	---	---	---	---	---
- Zuführungen Land Berlin	---	---	---	---	---
Investitionen	0,67	0,99	1,11	5,62	0,39
Investitionsquote (%)	19,0	23,9	23,4	112,1	31,5
Umsatz pro Vollzeitkraft (T€)	1.592	1.464	1.458	1.396	1.480
Eigenkapitalquote (%)	47,3	49,1	45,1	48,3	48,2
Eigenkapitalrentabilität (%)	21,1	14,5	16,1	16,6	26,9
Umsatzrentabilität (%)	3,5	2,4	2,6	2,8	4,5
Zinslastquote (%)	0,0	0,0	0,0	0,0	0,0
Personalkostenquote (%)	4,3	4,6	4,6	4,7	4,5
<b>Spezifische Daten</b>					
Zweckabgabe nach § 6 DKLB-Gesetz (Mio. €)	58,42	53,35	54,19	51,63	53,88
durchschnittlicher Wochenumsatz je Verkaufsstelle (€)	5.547	5.415	5.530	5.420	5.555
wöchentliche Pro-Kopf-Ausgaben für Glücksspiel in Berlin (€)	1,50	1,41	1,44	1,41	1,46





Lange Laube 12  
30159 Hannover

Telefon: 0511 450670-0  
Telefax: 0511 450670-960  
www: www.dzhw.eu  
E-Mail: info@dzhw.eu

### Gegenstand des Unternehmens

Die Gesellschaft dient als Kompetenzzentrum für Hochschul- und Wissenschaftsforschung der Stärkung der Hochschul- und Wissenschaftsforschung in Deutschland und der Erfüllung des Bedarfs an

forschungsbasierten Dienstleistungen seitens der Akteure der Hochschul- und Wissenschaftspolitik. Sie stellt wissenschaftliche Infrastrukturen für die Hochschul- und Wissenschaftsforschung bereit.

### Fachliche Zuständigkeit

Der Regierende Bürgermeister von Berlin, Senatskanzlei

**Nominalkapital** 27.000,00 € davon

### Gesellschafter

Bundesrepublik Deutschland	70,40%
Freie Hansestadt Bremen	1,85%
Freie und Hansestadt Hamburg	1,85%
Freistaat Bayern	1,85%
Freistaat Sachsen	1,85%
Freistaat Thüringen	1,85%
Land Baden-Württemberg	1,85%
Land Berlin	1,85%
Land Brandenburg	1,85%
Land Hessen	1,85%
Land Mecklenburg-Vorpommern	1,85%
Land Niedersachsen	1,85%
Land Nordrhein-Westfalen	1,85%
Land Rheinland-Pfalz	1,85%
Land Sachsen-Anhalt	1,85%
Land Schleswig-Holstein	1,85%
Saarland	1,85%

### Unmittelbare Beteiligungen

keine

### Geschäftsführung

Name	Beschäftigungszeit- raum 2020	Vertragslaufzeit bis
Jungbauer-Gans, Monika, Prof. Dr.	ganzjährig	k. A.
Schlüter, Karen	ganzjährig	k. A.

Vergütung in T€

Name	Grundgehalt	Tantieme für Vj.	Altersvorsorge	Sonstige Bezüge	Gesamtbezüge 2020
Jungbauer-Gans, Monika, Prof. Dr.					
Schlüter, Karen					
Summe:					232

**Aufsichtsrat**

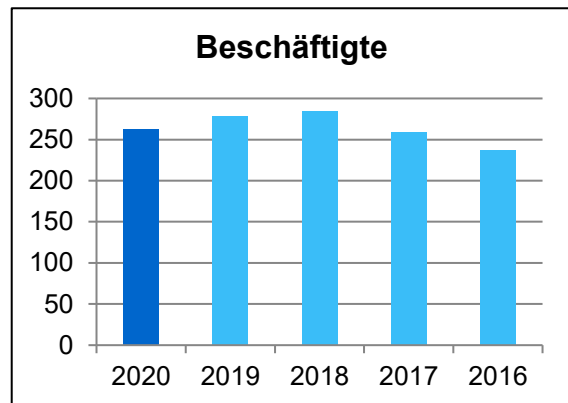
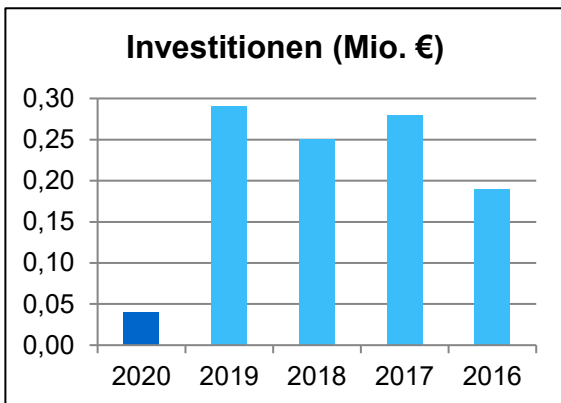
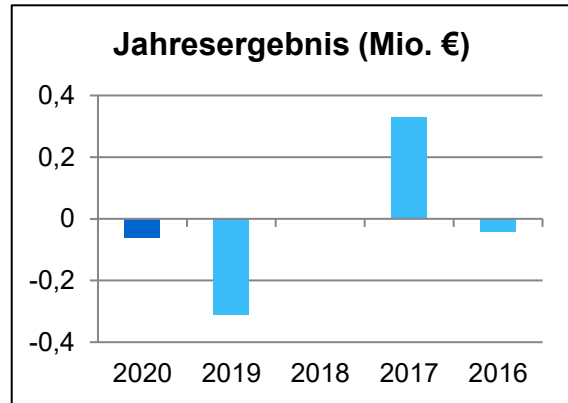
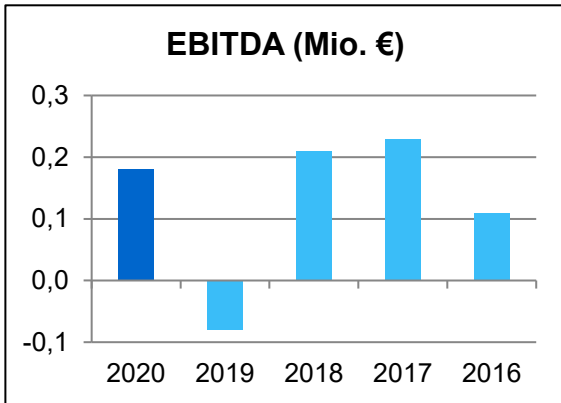
Name	Funktion	Gesamtbezüge 2020 in T€	Mandatszeit
Greisler, Peter	Vorsitzender	Mitges.	2013/2023
Johannsen, Sabine, Dr.	Stellv. Vorsitzende	Mitges.	2018/2023
Becker, Matthias	Mitglied	Mitges.	2015/2023
Epping, Volker, Prof. Dr.	Mitglied	Mitges.	2014/2025
Frensch, Peter A., Prof. Dr.	Mitglied	Mitges.	2016/2021
Frost, Jetta, Prof. Dr.	Mitglied	Mitges.	2020/2025
Lehmann, Michael, Dr.	Mitglied	Mitges.	2020/2025

Die Mitglieder des Aufsichtsrats erhalten für ihre Tätigkeit keine Vergütung.

Gesellschafter Berlin: Verhältnis weiblich/männlich Aufsichtsratsmitglieder	2021 0/0	2020 0/0	2019 0/0	2018 0/0	2017 0/0
---	-------------	-------------	-------------	-------------	-------------

**Unternehmensdaten (in Mio. €)**

	<b>2020</b>	<b>2019</b>	<b>2018</b>	<b>2017</b>	<b>2016</b>
<b>Bilanzdaten</b>					
Bilanzsumme	16,31	14,58	11,86	9,51	8,58
- Anlagevermögen	0,41	0,61	0,54	0,49	0,41
- Sachanlagen	0,31	0,43	0,41	0,33	0,27
- Umlaufvermögen	15,47	13,31	11,11	8,96	8,13
- Eigenkapital	0,16	0,22	0,53	0,53	0,53
- Rücklagen	0,13	0,20	0,50	0,51	0,51
- Sonderposten für Zuschüsse	0,41	0,61	0,54	0,49	0,41
- Fremdkapital	15,70	13,74	10,78	8,48	7,64
- Rückstellungen	3,50	2,99	2,16	1,05	0,58
- Verbindlichkeiten	12,20	10,75	8,63	7,43	7,05
- Kreditverbindlichkeiten	---	---	---	---	---
<b>GuV-Daten</b>					
Gesamterträge	18,28	18,93	18,01	16,02	15,60
- Umsatzerlöse	---	---	---	---	---
- Übrige Erträge	18,28	18,93	18,01	16,02	15,60
Gesamtaufwendungen	18,34	19,23	18,01	15,98	15,64
- Personalaufwand	14,07	14,13	13,48	11,92	10,05
- Abschreibungen	0,24	0,22	0,20	0,19	0,15
- Zinsaufwand	0,01	---	---	---	---
- Übrige Aufwendungen	4,03	4,88	4,32	3,86	5,44
EBITDA	0,18	-0,08	0,21	0,23	0,11
EBT	-0,06	-0,31	0,00	0,33	-0,04
Jahresergebnis	-0,06	-0,31	0,00	0,33	-0,04
Gewinnabführung	---	---	---	---	---
<b>Beschäftigte</b>					
Beschäftigte	263	278	284	259	237
- Auszubildende	---	---	---	---	---
<b>Allgemeine Daten</b>					
Zuführungen	15,54	15,95	17,10	14,73	14,15
- Zuführungen Land Berlin	0,12	0,30	0,32	0,25	0,27
Investitionen	0,04	0,29	0,25	0,28	0,19
Investitionsquote (%)	14,2	66,5	62,6	84,8	69,4
Umsatz pro Vollzeitkraft (T€)	---	---	---	---	---
Eigenkapitalquote (%)	1,0	1,5	4,5	5,6	6,2
Eigenkapitalrentabilität (%)	-38,1	-138,1	0,6	62,3	-7,1



Flughafen Berlin Brandenburg  
12521 Berlin

Telefon: (030) 60 91 - 70000  
Telefax: (030) 60 91 - 70009  
www: www.berlin-airport.de  
E-Mail: Pressestelle@berlin-airport.de

### Gegenstand des Unternehmens

Betrieb und Ausbau des Flughafens Berlin-Schönefeld zum Flughafen BER sowie die unternehmerische Beteiligung an Flughafengesellschaften im Berlin-Brandenburger Raum.

**Fachliche Zuständigkeit**      Senatsverwaltung für Finanzen

<b>Nominalkapital</b> 11.000.000,00 €	davon	Gesellschafter	
		Land Berlin	37,00%
		Land Brandenburg	37,00%
		Bundesrepublik Deutschland	26,00%

### Unmittelbare Beteiligungen

Firma und Sitz des Unternehmens	Nominalkapital Mio. €	Beteiligung %
Berliner Flughafen-Gesellschaft mbH, Schönefeld	38,35	100,00
FBB Airport Assekuranz Vermittlungsgesellschaft mbH, Schönefeld	38,35	100,00
Flughafen Energie & Wasser GmbH (FEW), Berlin	0,03	100,00
Berlin Tourismus & Kongress GmbH, Berlin	0,51	10,00

### Geschäftsführung

Name	Beschäftigungszeit- raum 2020	Vertragslaufzeit bis
Halberstadt, Michael	01.05. - 31.12.	03/2023
Lütke Daldrup, Engelbert, Prof. Dr.-Ing.	ganzjährig	09/2021
von Massenbach, Aletta	01.09. - 31.12.	08/2023
<i>Ausgeschieden:</i>		
Dr. Bobke-von Camen, Manfred	01.01. - 19.03.	

### Vergütung in T€

Name	Grundgehalt	Tantieme für Vj.	Altersvorsorge	Sonstige Bezüge	Gesamtbezüge 2020
Halberstadt, Michael	175		20	10	205
Lütke Daldrup, Engelbert, Prof. Dr.-Ing.	380	56	40	17	493
von Massenbach, Aletta	104		11	5	119
<i>Ausgeschieden:</i>					
Dr. Bobke-von Camen, Manfred	61	56	2	6	124

## Aufsichtsrat

Name	Funktion	Gesamtbezüge 2020 in T€		Mandatszeit
Bretschneider, Rainer	Vorsitzender	62	Mitges.	2017/2022
Rößler, Holger	Stellv. Vorsitzender	5	AN	2017/2022
Bunde, Henner	Mitglied	0	Mitges.	2020/2025
Christoph, Olaf	Mitglied	2	AN	2017/2022
Gatzer, Werner	Mitglied	2	Mitges.	2017/2022
Gröger, Jens	Mitglied	1	AN	2017/2022
Heinrich, Claudia	Mitglied	3	AN	2008/2022
Junker, Vera, Staatssekretärin	Mitglied	3	Vertr. Bln.	2019/2024
Lindner, Peter	Mitglied	2	AN	2009/2022
Munsonius, Sven	Mitglied	2	AN	2008/2022
N.N.	Mitglied		Vertr. Bln.	2021/ --
Rex, Katja	Mitglied		Mitges.	2021/2026
Rümker, Enrico	Mitglied	1	AN	2017/2022
Schulz, Gerhard, Dr.	Mitglied	3	Mitges.	2018/2023
Schumann, Verena	Mitglied	1	AN	2017/2022
Simon, Jörg	Mitglied		Vertr. Bln.	2021/2026
Stolper, Frank	Mitglied	2	Mitges.	2020/2024
Struck, Ralph	Mitglied	3	AN	2017/2022
Voß, Gerhard	Mitglied	2	AN	2014/2022
Woop, Gerry, Staatssekretär	Mitglied	2	Vertr. Bln.	2017/2022

Gesellschafter Berlin: Verhältnis weiblich/männlich Aufsichtsratsmitglieder

2021	2020	2019	2018	2017
1/2	1/3	1/3	1/3	1/3

## Sonstige Angaben zum Unternehmen

Außerdem hält die Flughafen Berlin Brandenburg GmbH Beteiligungen an diversen Grundstücksge-  
sellschaften in der Rechtsform der Kommanditgesellschaft.

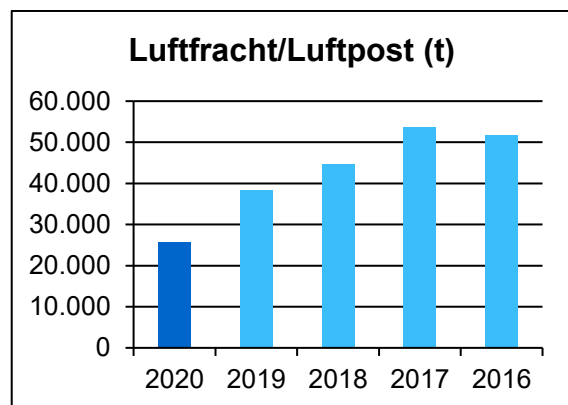
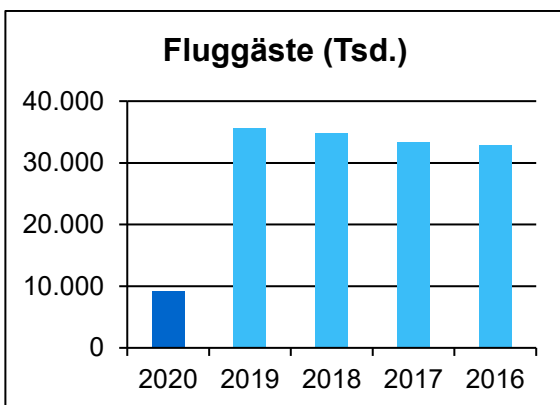
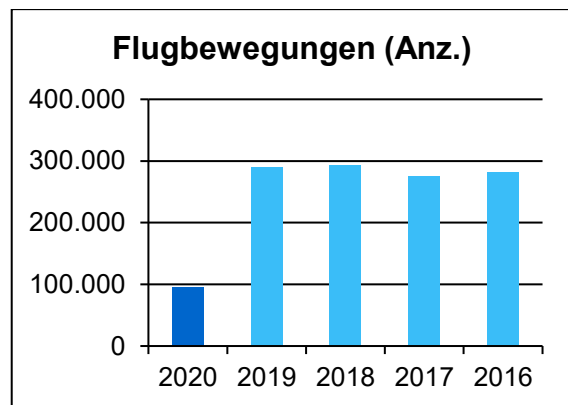
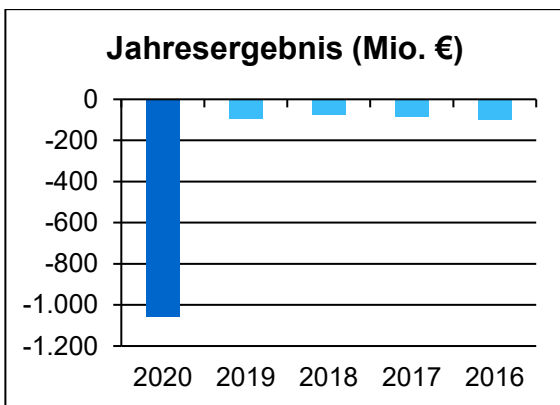
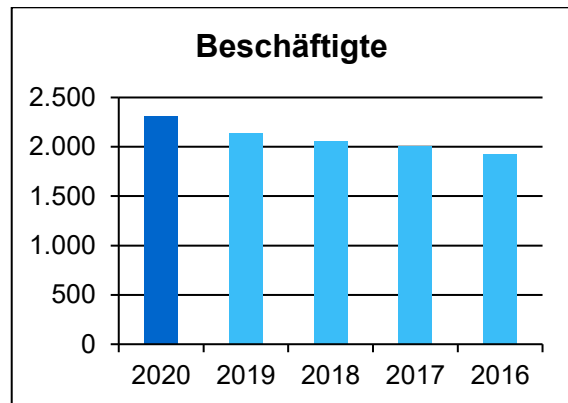
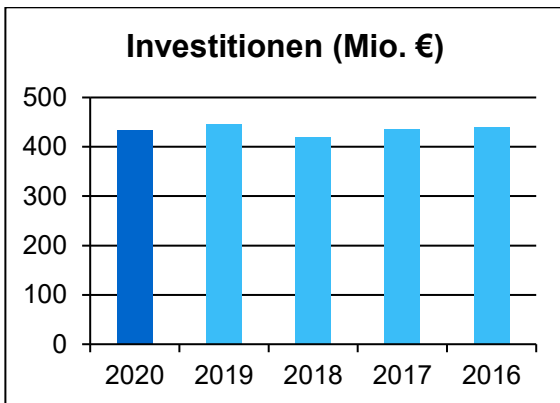
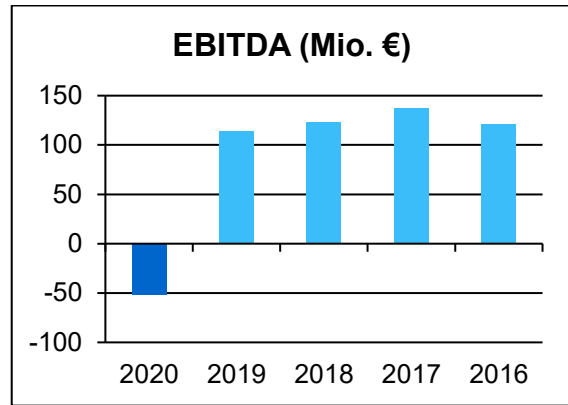
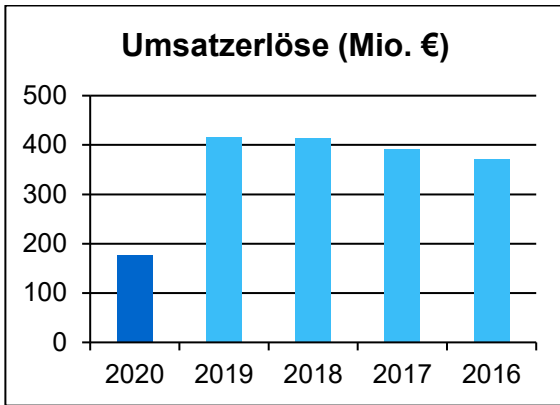
Die Wirtschaftsdaten sind Konzernangaben.

Die Wirtschaftsdaten 2020 des Unternehmens sind durch die Covid-19-Pandemie geprägt.

## Unternehmensdaten (in Mio. €)

	2020	2019	2018	2017	2016
<b>Bilanzdaten</b>					
Bilanzsumme	4.993,75	5.424,66	5.050,71	4.751,18	4.452,96
- Anlagevermögen	4.740,85	5.231,96	4.888,07	4.565,13	4.241,23
- Sachanlagen	4.338,09	4.857,54	4.534,48	4.241,33	3.975,39
- Finanzanlagen	0,05	0,05	0,05	0,05	0,05
- Umlaufvermögen	242,59	184,01	155,42	178,32	200,85
- Eigenkapital	38,27	1.096,19	1.191,99	1.269,09	1.050,98
- Rücklagen	2.174,33	2.174,33	2.174,33	2.174,33	1.872,58
- Sonderposten für Zuschüsse	77,83	80,67	83,78	86,90	90,05
- Fremdkapital	4.801,83	4.189,29	3.716,03	3.339,14	3.255,95
- Rückstellungen	105,60	119,04	127,80	132,97	141,15
- Verbindlichkeiten	4.696,24	4.070,25	3.588,23	3.206,18	3.114,80
- Kreditverbindlichkeiten	3.219,68	2.813,64	2.467,55	2.450,35	2.489,86
<b>GuV-Daten</b>					
Gesamterträge	339,04	442,21	443,81	459,87	424,76
- Umsatzerlöse	177,12	416,10	414,59	392,42	371,93
- Übrige Erträge	161,92	26,11	29,22	67,45	52,82
Gesamtaufwendungen	1.396,96	538,01	520,92	543,50	526,23
- Personalaufwand	180,94	150,99	143,35	136,97	125,80
- Abschreibungen	908,32	99,87	93,90	109,83	108,31
- Zinsaufwand	94,45	106,08	103,21	109,38	109,12
- Übrige Aufwendungen	213,25	181,07	180,46	187,33	183,00
EBITDA	-52,02	113,76	122,70	137,05	121,05
EBT	-1.054,75	-92,15	-73,47	-81,45	-96,01
Jahresergebnis	-1.057,92	-95,80	-77,11	-83,64	-101,47
Gewinnabführung	---	---	---	---	---
<b>Beschäftigte</b>					
Beschäftigte	2.314	2.141	2.058	2.009	1.926
- Auszubildende	85	82	76	78	77
<b>Allgemeine Daten</b>					
Zuführungen	98,8	---	---	---	---
- Zuführungen Land Berlin	36,6	---	---	---	---
Investitionen	434,12	445,16	418,40	435,02	438,92
Investitionsquote (%)	10,0	9,2	9,2	10,3	11,0
Umsatz pro Vollzeitkraft (T€)	77	194	201	195	193
Eigenkapitalquote (%)	0,8	20,2	23,6	26,7	23,6
Eigenkapitalrentabilität (%)	---	-8,4	-6,2	-6,4	-9,1
Umsatzrentabilität (%)	-595,5	-22,1	-17,7	-20,8	-25,8
Zinslastquote (%)	53,3	25,5	24,9	27,9	29,3
Personalkostenquote (%)	102,2	36,3	34,6	34,9	33,8
<b>Spezifische Daten</b>					
Gesellschaftereinzahlungen (Mio. €)	201,2	99,53	354,18	375,40	445,70
- davon Land Berlin (Mio. €)	74,4	49,76	139,97	117,03	164,91
Flugbewegungen (Anz.)	95.452	288.979	293.247	275.014	282.062
Fluggäste (Tsd.)	9.098	35.645	34.726	33.326	32.907
Luftfracht/Luftpost (t)	25.571	38.300	44.661	53.683	51.592





**Friedrichstadt-Palast  
Betriebsgesellschaft mbH**



Friedrichstraße 107  
10117 Berlin

Telefon: 030 23262-264  
Telefax: 030 2824578  
www: www.palast.berlin  
E-Mail: intendanzbuero@palast.berlin

**Gegenstand des Unternehmens**

Betrieb des Revue-Theaters Friedrichstadt-Palast.

**Fachliche Zuständigkeit**      Senatsverwaltung für Kultur und Europa

**Nominalkapital** 512.000,00 €    davon      Gesellschafter  
Land Berlin      100,00%

**Unmittelbare Beteiligungen**

keine

**Geschäftsführung**

Name	Beschäftigungszeit- raum 2020	Vertragslaufzeit bis
Schmidt, Berndt, Dr.	ganzjährig	07/2024

**Vergütung in T€**

Name	Grundgehalt	Tantieme für Vj.	Altersvorsorge	Sonstige Bezüge	Gesamtbezüge 2020
Schmidt, Berndt, Dr.	200	20		101	321

**Aufsichtsrat**

Name	Funktion	Gesamtbezüge 2020 in T€	Mandatszeit
Lederer, Klaus, Dr., Senator	Vorsitzender	Vertr. Bln.	2017/2023
Nümann-Seidewinkel, Ingrid, Dr.	Stellv. Vorsitzende	Vertr. Bln.	2013/2023
Böckler, Anita	Mitglied	Vertr. Bln.	2020/2023
Kieker, Burkhard	Mitglied	Vertr. Bln.	2009/2023
Pastohr, Mandy, Dr.	Mitglied	Vertr. Bln.	2020/2023
Rothärmel, Bettina, Dr.	Mitglied	Vertr. Bln.	2007/2023

Die Mitglieder des Aufsichtsrats erhalten für ihre Tätigkeit keine Vergütung.

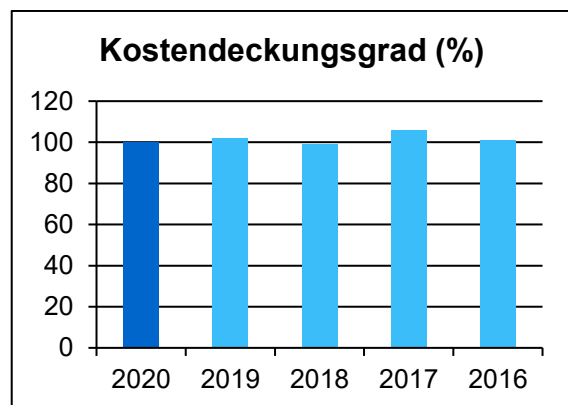
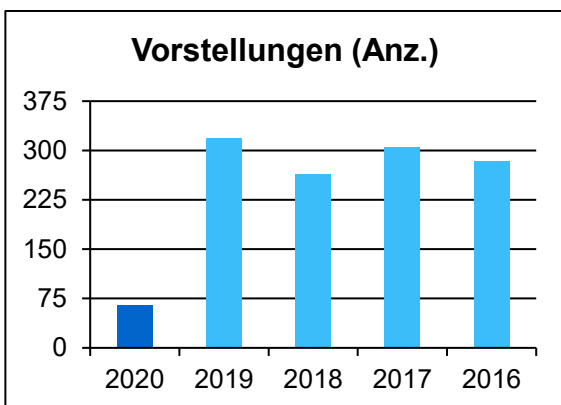
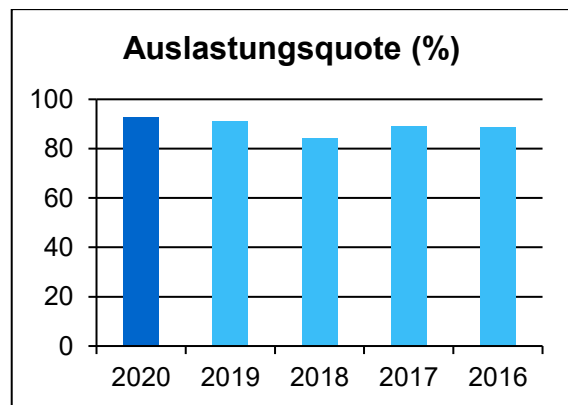
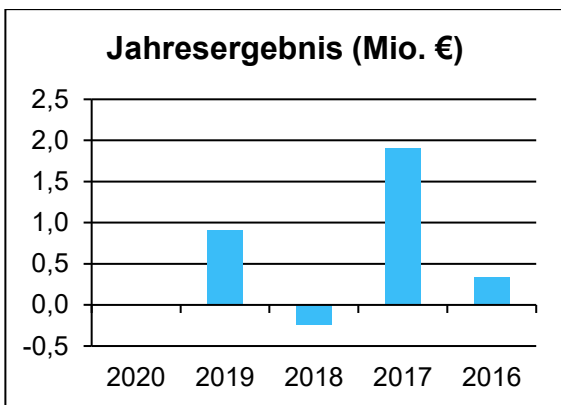
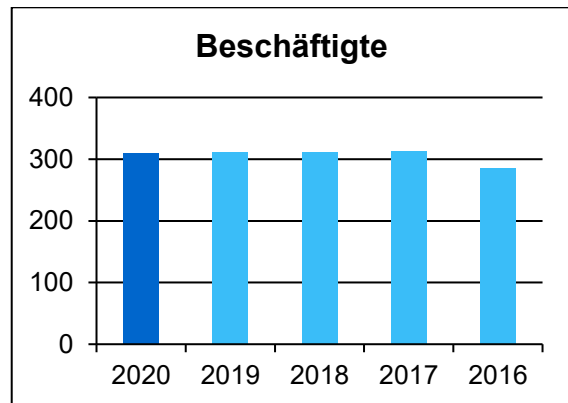
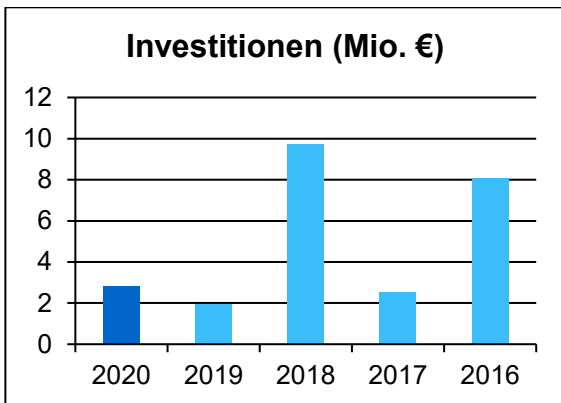
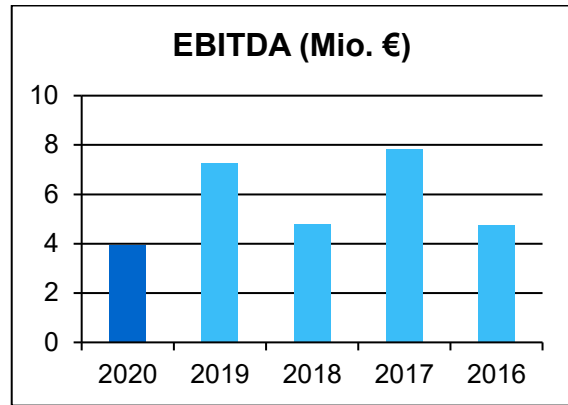
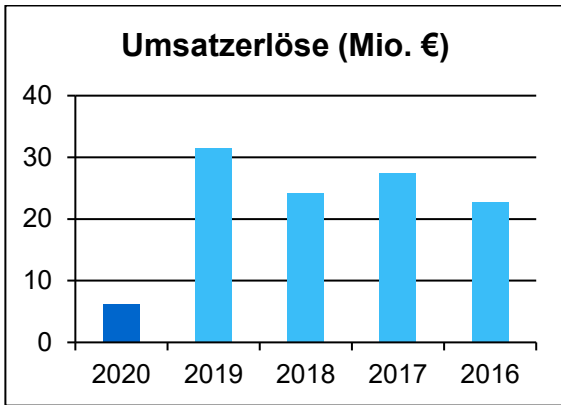
Gesellschafter Berlin: Verhältnis weiblich/männlich Aufsichtsratsmitglieder    2021    2020    2019    2018    2017  
4/2    4/2    3/2    4/2    4/2

**Sonstige Angaben zum Unternehmen**

Die Wirtschaftsdaten 2020 des Unternehmens sind durch die Covid-19-Pandemie geprägt. Für das Jahr 2020 sind die Wirtschaftsdaten vorläufig.

## Unternehmensdaten (in Mio. €)

	2020	2019	2018	2017	2016
<b>Bilanzdaten</b>					
Bilanzsumme	18,16	16,11	14,73	14,29	15,04
- Anlagevermögen	7,03	8,30	12,67	7,95	11,21
- Sachanlagen	6,70	8,09	12,39	7,67	10,91
- Umlaufvermögen	10,94	7,68	2,03	6,28	3,79
- Eigenkapital	8,29	8,29	7,39	7,63	5,72
- Rücklagen	7,78	7,78	7,78	7,78	7,78
- Fremdkapital	9,87	7,82	7,34	6,67	9,30
- Rückstellungen	0,90	2,17	0,99	1,41	1,64
- Verbindlichkeiten	8,97	5,66	6,36	5,25	7,66
- Kreditverbindlichkeiten	---	---	---	---	---
<b>GuV-Daten</b>					
Gesamterträge	31,21	43,77	39,20	39,71	36,77
- Umsatzerlöse	6,15	31,42	24,22	27,46	22,73
- Übrige Erträge	25,06	12,36	14,98	12,25	14,04
Gesamtaufwendungen	31,21	42,88	39,44	37,80	36,44
- Personalaufwand	16,50	21,32	18,72	18,52	17,19
- Abschreibungen	3,91	6,32	5,01	5,76	4,37
- Zinsaufwand	0,01	0,01	0,02	0,04	0,06
- Übrige Aufwendungen	10,78	15,23	15,69	13,48	14,81
EBITDA	3,96	7,27	4,81	7,84	4,77
EBT	0,04	0,94	-0,22	2,04	0,34
Jahresergebnis	0,00	0,90	-0,24	1,90	0,34
Gewinnabführung	---	---	---	---	---
<b>Beschäftigte</b>					
Beschäftigte	309	311	311	313	285
- Auszubildende	16	16	12	13	9
<b>Allgemeine Daten</b>					
Zuführungen	22,92	11,61	11,05	10,64	9,04
- Zuführungen Land Berlin	22,92	11,61	11,05	10,64	9,04
Investitionen	2,84	1,95	9,73	2,52	8,07
Investitionsquote (%)	42,4	24,1	78,5	32,9	74,0
Umsatz pro Vollzeitkraft (T€)	20	101	78	88	80
Eigenkapitalquote (%)	45,7	51,4	50,2	53,4	38,0
Eigenkapitalrentabilität (%)	0,5	11,3	-3,0	26,7	5,9
Umsatzrentabilität (%)	0,6	3,0	-0,9	7,4	1,5
Zinslastquote (%)	0,2	0,0	0,1	0,2	0,3
Personalkostenquote (%)	268,4	67,8	77,3	67,4	75,6
<b>Spezifische Daten</b>					
Auslastungsquote (%)	92,8	90,9	84,0	89,0	88,4
Vorstellungen (Anz.)	65	318	264	304	283
Kostendeckungsgrad (%)	100,0	102,1	99,0	106,0	101,0



**FWU Institut für Film und Bild in  
Wissenschaft und Unterricht  
gemeinnützige GmbH**



Bavariafilmplatz 3  
82031 Grünwald

Telefon: (089) 64 97 - 1  
Telefax: (089) 64 97 - 300  
www: www.fwu.de  
E-Mail: info@fwu.de

**Gegenstand des Unternehmens**

Herstellung und Förderung der Verwendung audiovisueller Medien als Lehr- und Lernmittel in Bildung, Erziehung u. Wissenschaft.

**Fachliche Zuständigkeit**      Senatsverwaltung für Bildung, Jugend und Familie

**Nominalkapital** 163.613,40 € davon

Gesellschafter	
Freie Hansestadt Bremen	6,25%
Freie und Hansestadt Hamburg	6,25%
Freistaat Bayern	6,25%
Freistaat Sachsen	6,25%
Freistaat Thüringen	6,25%
Land Baden-Württemberg	6,25%
Land Berlin	6,25%
Land Brandenburg	6,25%
Land Hessen	6,25%
Land Mecklenburg-Vorpommern	6,25%
Land Niedersachsen	6,25%
Land Nordrhein-Westfalen	6,25%
Land Rheinland-Pfalz	6,25%
Land Sachsen-Anhalt	6,25%
Land Schleswig-Holstein	6,25%
Saarland	6,25%

**Unmittelbare Beteiligungen**

keine

**Geschäftsführung**

Name	Beschäftigungszeitraum 2020	Vertragslaufzeit bis
Frost, Michael	ganzjährig	k. A.
Nill, Rüdiger	ganzjährig	k. A.

Vergütung in T€

Name	Grundgehalt	Tantieme für Vj.	Altersvorsorge	Sonstige Bezüge	Gesamtbezüge 2020
Frost, Michael					
Nill, Rüdiger					
Summe:					256

**Aufsichtsrat**

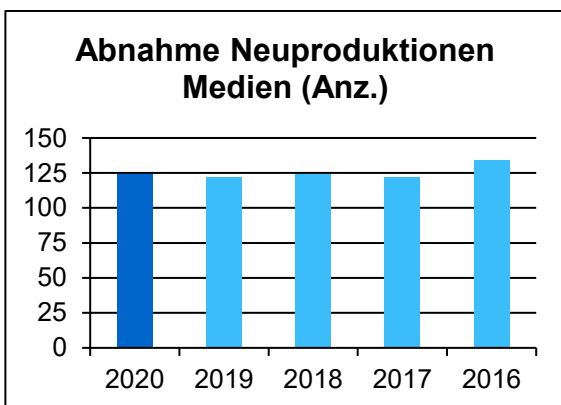
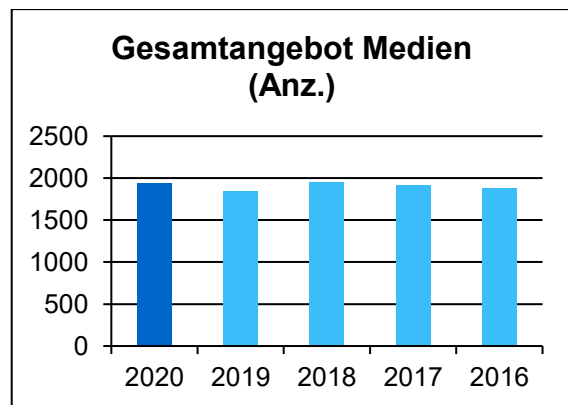
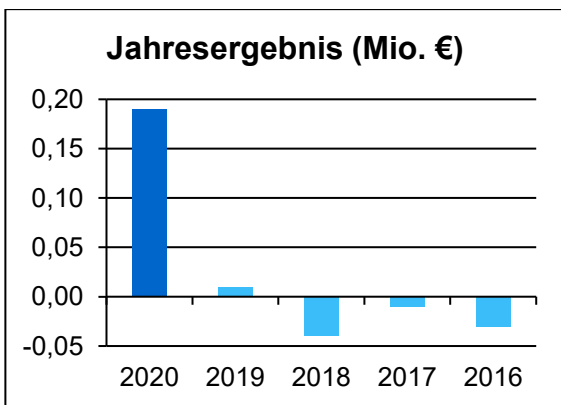
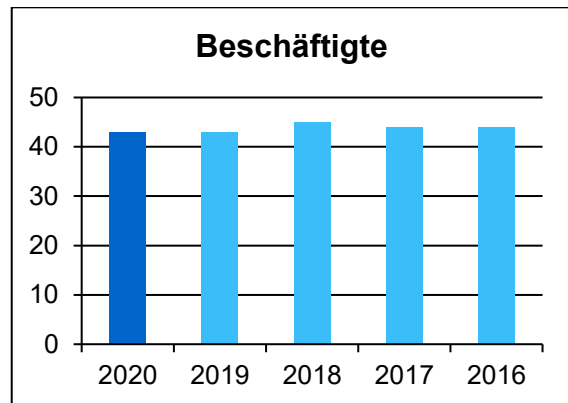
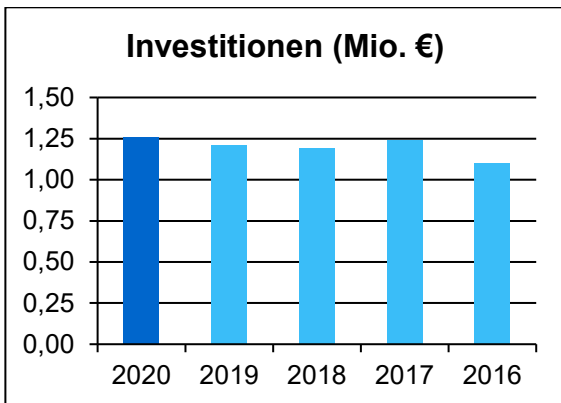
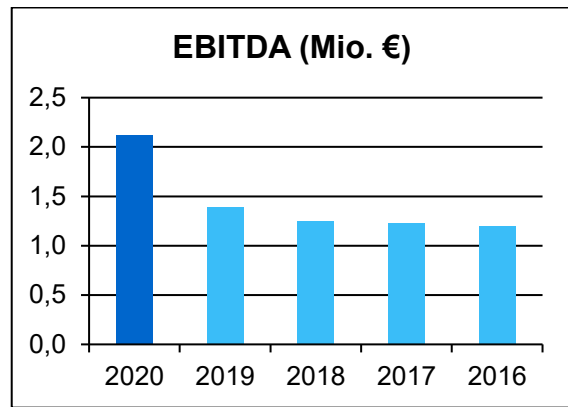
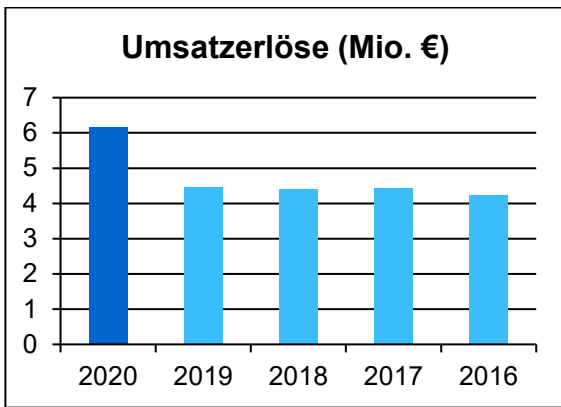
Name	Funktion	Gesamtbezüge 2020 in T€	Mandatszeit
ter Horst, Jan	Vorsitzender	Mitges.	2019/2022
Bauer, Martin, Dr.	Stellv. Vorsitzender	Mitges.	2011/2022
Altmeyer, Gabriele	Mitglied	Mitges.	2016/2022
Bals, Oliver	Mitglied	Mitges.	2020/2022
Günthner, Dirk	Mitglied	Mitges.	2011/2022
Zieher, Michael	Mitglied	Mitges.	2019/2022

Die Mitglieder des Aufsichtsrats erhalten für ihre Tätigkeit keine Vergütung.

Gesellschafter Berlin: Verhältnis weiblich/männlich Aufsichtsratsmitglieder	2021	2020	2019	2018	2017
	0/0	0/0	0/0	0/0	0/0

## Unternehmensdaten (in Mio. €)

	2020	2019	2018	2017	2016
<b>Bilanzdaten</b>					
Bilanzsumme	3,41	2,91	3,25	3,25	3,25
- Anlagevermögen	1,06	1,71	1,85	1,91	1,88
- Sachanlagen	0,69	0,70	0,77	1,04	0,94
- Umlaufvermögen	2,32	1,17	1,37	1,30	1,34
- Eigenkapital	1,24	1,05	1,03	1,07	1,08
- Rücklagen	0,88	0,87	0,91	0,92	0,95
- Fremdkapital	2,17	1,86	2,21	2,18	2,16
- Rückstellungen	1,50	1,35	1,75	1,83	1,86
- Verbindlichkeiten	0,67	0,51	0,46	0,35	0,30
- Kreditverbindlichkeiten	---	---	---	---	---
<b>GuV-Daten</b>					
Gesamterträge	7,06	5,70	5,31	5,40	5,10
- Umsatzerlöse	6,16	4,47	4,40	4,44	4,24
- Übrige Erträge	0,90	1,23	0,91	0,96	0,86
Gesamtaufwendungen	6,87	5,69	5,34	5,41	5,13
- Personalaufwand	3,18	2,95	2,92	2,75	2,76
- Abschreibungen	1,90	1,35	1,26	1,21	1,21
- Zinsaufwand	0,02	0,02	0,02	0,03	0,03
- Übrige Aufwendungen	1,76	1,36	1,13	1,42	1,14
EBITDA	2,12	1,39	1,25	1,23	1,20
EBT	0,19	0,01	-0,04	-0,01	-0,03
Jahresergebnis	0,19	0,01	-0,04	-0,01	-0,03
Gewinnabführung	---	---	---	---	---
<b>Beschäftigte</b>					
Beschäftigte	43	43	45	44	44
- Auszubildende	---	---	---	---	---
<b>Allgemeine Daten</b>					
Zuführungen	0,57	0,58	0,55	0,57	0,50
- Zuführungen Land Berlin	0,02	0,02	0,02	0,02	0,02
Investitionen	1,26	1,21	1,19	1,24	1,10
Investitionsquote (%)	183,7	174,0	155,5	119,4	117,9
Umsatz pro Vollzeitkraft (T€)	143	103	98	101	96
Eigenkapitalquote (%)	36,3	35,9	31,7	32,9	33,4
Eigenkapitalrentabilität (%)	15,7	1,4	-3,5	-1,3	-3,1
Umsatzrentabilität (%)	3,2	0,3	-0,8	-0,3	-0,8
Zinslastquote (%)	0,3	0,6	0,6	0,6	0,6
Personalkostenquote (%)	51,7	66,1	66,4	61,9	65,2
<b>Spezifische Daten</b>					
Gesamtangebot Medien (Anz.)	1.940	1.840	1.948	1.917	1.880
Abnahme Neuproduktionen Medien (Anz.)	124	122	124	122	134
Onlinemedien (Mio. €)	3,51	2,01	2,05	2,01	1,71
Mediathek (Mio. €)	0,59	0,45	0,37	0,33	0,29
DVD (Mio. €)	0,29	0,49	0,61	0,82	1,04





Stiftsweg 1  
13187 Berlin

Telefon: (030) 40 73 - 0  
Telefax: (030) 40 73 - 13 58  
www: www.gesobau.de  
E-Mail: info@gesobau.de

### Gegenstand des Unternehmens

Betreiben von Immobiliengeschäften jedweder Art, insbesondere die Errichtung und Bewirtschaftung von Wohnungen für breite Schichten der Bevölkerung, darunter Haushalte mit geringem Einkommen, zu tragbaren Belastungen (u.a.).

**Fachliche Zuständigkeit**      Senatsverwaltung für Stadtentwicklung und Wohnen

**Nominalkapital** 78.265.000,00 €      davon      Gesellschafter  
Land Berlin      100,00%

### Unmittelbare Beteiligungen

Firma und Sitz des Unternehmens	Nominalkapital Mio. €	Beteiligung %
aktiva Haus- und Wohnungseigentumsverwaltung GmbH, Berlin	1,31	100,00
berlinwohnen Hausmeister GmbH, Berlin	0,03	100,00
berlinwohnen Messdienste GmbH, Berlin	5,00	100,00
GESOBAU Geschäftsführung GmbH, Berlin	0,03	100,00
IDUNA Grundstücksentwicklungs GmbH, Berlin	0,03	89,90
Entwicklungsgesellschaft Elisabeth-Aue GmbH, Berlin	0,50	50,00

### Vorstand

Name	Beschäftigungszeit- raum 2020	Vertragslaufzeit bis
Franzen, Jörg	ganzjährig	02/2024
Wilkens, Christian	ganzjährig	07/2024

### Vergütung in T€

Name	Grundgehalt	Tantieme für Vj.	Altersvorsorge	Sonstige Bezüge	Gesamtbezüge 2020
Franzen, Jörg	190	65	29	10	293
Wilkens, Christian	170	61	26	6	263

## Aufsichtsrat

Name	Funktion	Gesamtbezüge 2020 in T€		Mandatszeit
Galley, Birgit	Vorsitzende	6	Vertr. Bln.	2020/2025
Reißig-Thust, Solveig, Prof. Dr.	Stellv. Vorsitzende	0	Vertr. Bln.	2020/2025
Senier, Ramona	Stellv. Vorsitzende	6	AN	2015/2025
Atris, Lina	Mitglied	0	AN	2020/2025
Brand, Thomas	Mitglied	7	Vertr. Bln.	2003/2025
Külper, Heike, Dr.	Mitglied	5	Vertr. Bln.	2017/2025
Loebner, Lars	Mitglied	0	Vertr. Bln.	2020/2025
Rohbeck, Oliver	Mitglied	5	Vertr. Bln.	2015/2025
Tschaepe, Martin	Mitglied	0	AN	2020/2025

Gesellschafter Berlin: Verhältnis weiblich/männlich Aufsichtsratsmitglieder

2021	2020	2019	2018	2017
3/3	3/3	3/3	3/3	3/3

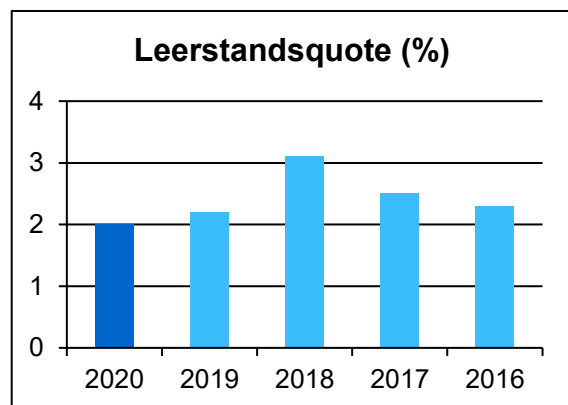
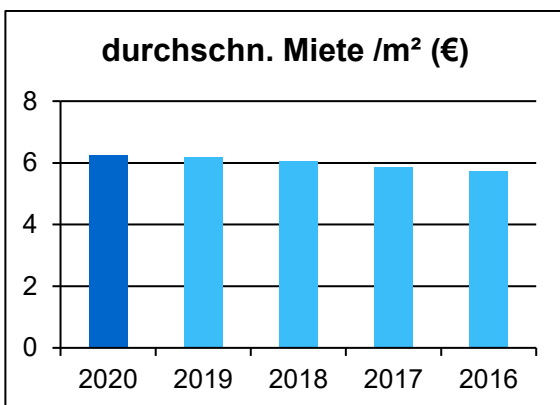
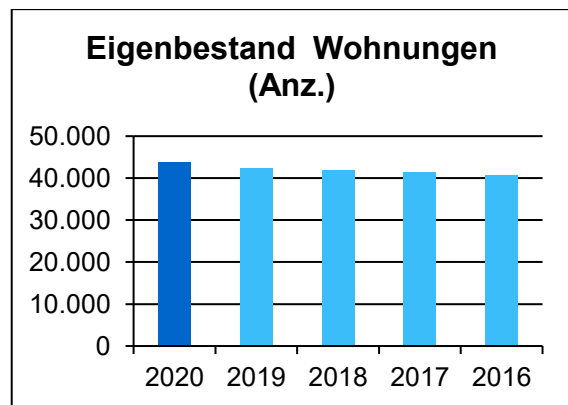
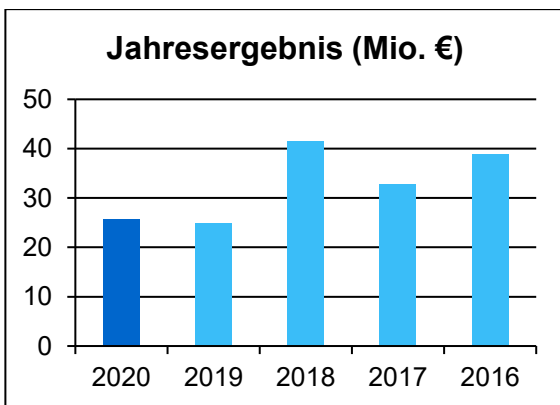
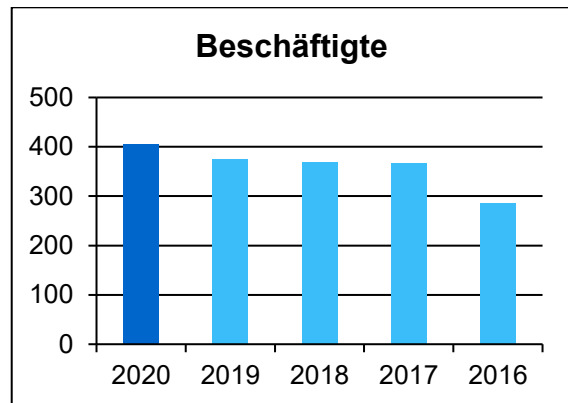
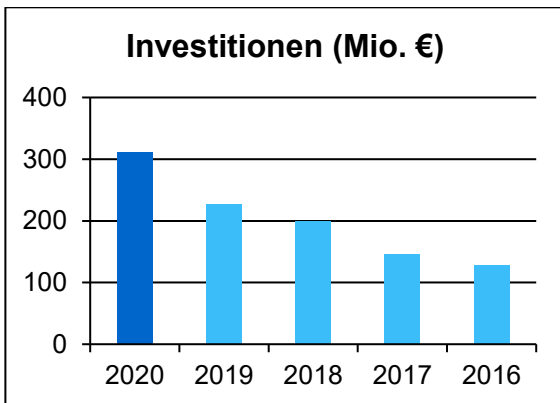
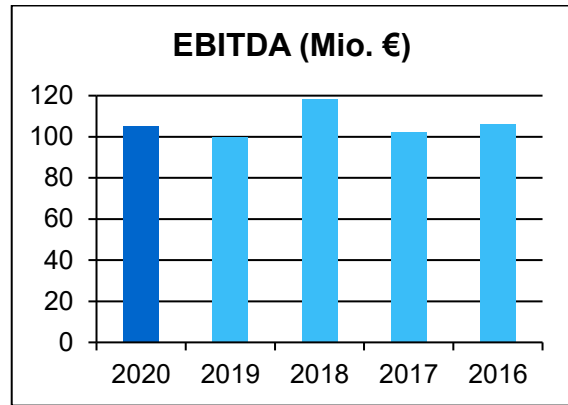
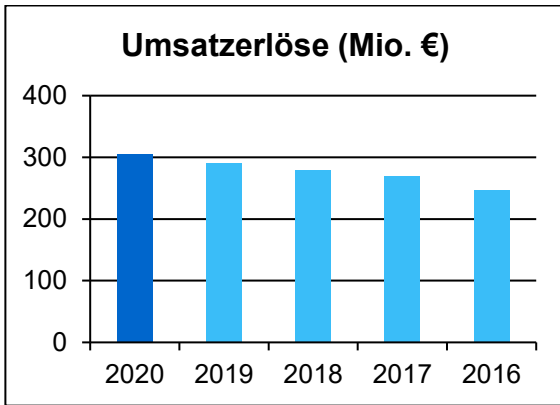
## Sonstige Angaben zum Unternehmen

Außerdem hält die GESOBAU Geschäftsführung GmbH, Berlin, eine Beteiligung von 94,9% an der GESOBAU Wohnen GmbH & Co. KG.

Die Wirtschaftsdaten sind Konzernangaben.

## Unternehmensdaten (in Mio. €)

	2020	2019	2018	2017	2016
<b>Bilanzdaten</b>					
Bilanzsumme	2.550,32	2.249,62	2.063,08	1.905,21	1.705,30
- Anlagevermögen	2.395,72	2.140,21	1.965,48	1.799,18	1.591,21
- Sachanlagen	2.386,14	2.135,98	1.958,11	1.791,04	1.507,63
- Finanzanlagen	4,05	4,04	5,00	4,97	83,56
- Umlaufvermögen	154,21	108,75	96,68	104,84	112,63
- Eigenkapital	591,07	561,27	539,60	494,05	456,79
- Rücklagen	488,47	461,19	418,91	382,09	339,71
- Fremdkapital	1.928,82	1.661,85	1.497,28	1.382,47	1.240,17
- Rückstellungen	78,35	83,45	92,26	90,48	93,66
- Verbindlichkeiten	1.850,47	1.578,40	1.405,02	1.291,99	1.146,51
- Kreditverbindlichkeiten	1.720,22	1.452,30	1.293,51	1.182,13	1.047,17
<b>GuV-Daten</b>					
Gesamterträge	324,24	323,56	301,04	281,85	274,04
- Umsatzerlöse	304,80	290,54	279,39	269,69	246,14
- Übrige Erträge	19,44	33,01	21,65	12,16	27,90
Gesamtaufwendungen	298,53	298,75	259,62	249,08	235,22
- Personalaufwand	26,94	24,26	22,87	21,91	17,26
- Abschreibungen	48,90	45,33	45,59	39,30	39,27
- Zinsaufwand	29,95	29,77	28,52	29,60	26,75
- Übrige Aufwendungen	192,74	199,41	162,65	158,28	151,94
EBITDA	105,29	99,90	118,28	102,41	105,95
EBT	26,44	24,80	44,19	33,65	40,30
Jahresergebnis	25,71	24,80	41,41	32,77	38,81
Gewinnabführung	---	---	---	---	---
<b>Beschäftigte</b>					
Beschäftigte	406	374	369	367	285
- Auszubildende	32	33	33	35	35
<b>Allgemeine Daten</b>					
Zuführungen	0,93	1,01	1,10	1,57	1,80
- Zuführungen Land Berlin	0,93	1,01	1,10	1,57	1,80
Investitionen	310,93	227,19	199,98	145,32	127,97
Investitionsquote (%)	13,0	10,6	10,2	8,1	8,5
Umsatz pro Vollzeitkraft (T€)	750	777	757	734	863
Eigenkapitalquote (%)	23,2	24,9	26,2	25,9	26,8
Eigenkapitalrentabilität (%)	4,5	4,4	8,2	6,8	8,8
Umsatzrentabilität (%)	8,7	8,5	15,8	12,5	16,4
Zinslastquote (%)	9,8	10,2	10,2	11,0	10,9
Personalkostenquote (%)	8,8	8,3	8,2	8,1	7,0
<b>Spezifische Daten</b>					
verwaltete Wohnungen (Anz.)	44.405	42.953	42.496	41.833	41.296
- Eigenbestand Wohnungen (Anz.)	43.842	42.390	41.933	41.269	40.731
durchschn. Miete /m <sup>2</sup> (€)	6,23	6,17	6,04	5,84	5,72
durchschn. Betriebskosten /m <sup>2</sup> (€)	2,58	2,51	2,52	2,54	2,56
Leerstandsquote (%)	2,0	2,2	3,1	2,5	2,3
Sollmiete (Mio. €)	226,20	216,50	207,50	197,68	191,22
Erlösschmälerungen (Mio. €)	8,00	7,40	8,20	8,03	7,71
Ist-Miete (Mio. €)	218,20	209,10	199,25	189,65	183,51



**Gewobag Wohnungsbau-  
Aktiengesellschaft Berlin**



Alt-Moabit 101 A  
10559 Berlin

Telefon: (0800) 47 08 - 800  
Telefax: (030) 47 08 - 4510  
www: www.gewobag.de  
E-Mail: info@gewobag.de

**Gegenstand des Unternehmens**

Betreiben von Immobiliengeschäften jedweder Art, insbesondere die Errichtung und Bewirtschaftung von Wohnungen für breite Schichten der Bevölkerung, darunter Haushalte mit geringem Einkommen, zu tragbaren Belastungen (u.a.).

**Fachliche Zuständigkeit**      Senatsverwaltung für Stadtentwicklung und Wohnen

**Nominalkapital** 84.458.262,00 €      davon      Gesellschafter

Land Berlin	96,69%
Gewobag (eigene Anteile)	3,31%

**Unmittelbare Beteiligungen**

Firma und Sitz des Unternehmens	Nominalkapital Mio. €	Beteiligung %
Gewobag EB Entwicklungs- und Baubetreuungsgesellschaft mbH, Berlin	0,51	100,00
Gewobag ED Energie- und Dienstleistungsgesellschaft mbH, Berlin	1,50	100,00
Gewobag ID Gesellschaft für Innovation, Digitalisierung und Geschäftsfeldentwicklung mbH	0,03	100,00
Gewobag MB Mieterberatungsgesellschaft mbH, Berlin	0,03	100,00
Gewobag VB Vermögensverwaltungs- und Betriebsgesellschaft mbH, Berlin	1,30	100,00
Treuconsult Immobilien GmbH, Berlin	0,10	100,00
Gerichtstraße 10-11 GmbH & Co. KG, Berlin	1,75	99,96
Kurt Franke Grundstücksgesellschaft mbH & Co. Geschäfts- und Wohnbauten KG, Berlin	8,52	96,88
Gewobag RS GmbH & Co. KG, Berlin	0,25	94,90
Gewobag KA GmbH & Co. KG, Berlin	0,00	94,67
Gewobag WB Wohnen in Berlin GmbH, Berlin	90,96	90,06
GEWOBAG Immobilienfonds I GbR, Berlin	2,33	89,35
Prinz-Eugen-Straße 20 GmbH & Co. KG, Berlin	0,02	89,22
Kurt Franke Grundstücksgesellschaft mbH & Co. Zille-Siedlung KG, Berlin	3,67	79,87
BERLETAS Beteiligungs- und Verwaltungsgesellschaft mbH Co. KG, Berlin	0,10	48,48

BBH Gewobag Projektentwicklung Westendallee GmbH & Co. KG, Berlin	0,05	40,00
BLB Projekt 12 S.A.R.L.	7,61	40,00
BLB Projekt 26 S.A.R.L.	0,35	40,00
Interhomes/Gewobag Projektentwicklung Ludwig-Quidde-Straße GmbH & Co. KG, Bremen	0,03	40,00
Kronberg/Gewobag Grundstücksentwicklungsgesellschaft mbH, Berlin	0,03	40,00
Notos/Gewobag Projektentwicklung Allee der Kosmonauten GmbH, Zossen	0,03	40,00
Notos/Gewobag Projektentwicklung Landsberger Tor GmbH, Zossen	0,03	40,00
OIB/Gewobag Projekt Gartenfeld Entwicklungs GmbH & Co. KG, Berlin	0,03	40,00
OIB/Gewobag Projekt Gartenfeld Verwaltungs GmbH, Berlin	0,03	40,00
TREUCON/GEWOBAG Projektentwicklung Schönerlinder Straße GmbH & Co. KG, Berlin	0,00	40,00
ZS Gewobag Projektentwicklung Hohensaatener Str. GmbH, Berlin	0,03	40,00
ZS Gewobag Projektentwicklung Wendenschloßstraße GmbH, Berlin	0,03	40,00
ZS/Gewobag Landsberger Allee Grundstücksentwicklungsgesellschaft mbH, Berlin	0,03	40,00
Gewobag PB Wohnen in Prenzlauer Berg GmbH, Berlin	7,95	8,90

## Vorstand

Name	Beschäftigungszeitraum 2020	Vertragslaufzeit bis
Michaelis, Snezana	ganzjährig	05/2024
Terboven, Markus	ganzjährig	04/2023

## Vergütung in T€

Name	Grundgehalt	Tantieme für Vj.	Altersvorsorge	Sonstige Bezüge	Gesamtbezüge 2020
Michaelis, Snezana	170	70	26	9	274
Terboven, Markus	170	70	26	8	273

## Aufsichtsrat

Name	Funktion	Gesamtbezüge 2020 in T€		Mandatszeit
Brummer-Kohler, Anke	Vorsitzende	8	Vertr. Bln.	2019/2024
Christoph, Wenke, Staatssekretärin	Stellv. Vorsitzende	1	Vertr. Bln.	2020/2024
Dietrich, Carla	Mitglied	5	AN	2019/2024
Hontscha, Steffen	Mitglied		Vertr. Bln.	2021/2024
Kleindienst, Olaf	Mitglied	5	AN	2019/2024
König, Dorette	Mitglied	6	Vertr. Bln.	2019/2024
Lukoschat, Jean	Mitglied	5	AN	2019/2024
Mieth, Kerstin	Mitglied	5	Vertr. Bln.	2019/2024
Witte, Klemens	Mitglied	5	Vertr. Bln.	2017/2024

Gesellschafter Berlin: Verhältnis weiblich/männlich Aufsichtsratsmitglieder	2021 4/2	2020 3/3	2019 1/4	2018 1/5	2017 1/5
---	-------------	-------------	-------------	-------------	-------------

## **Sonstige Angaben zum Unternehmen**

Die Wirtschaftsdaten sind Konzernangaben.

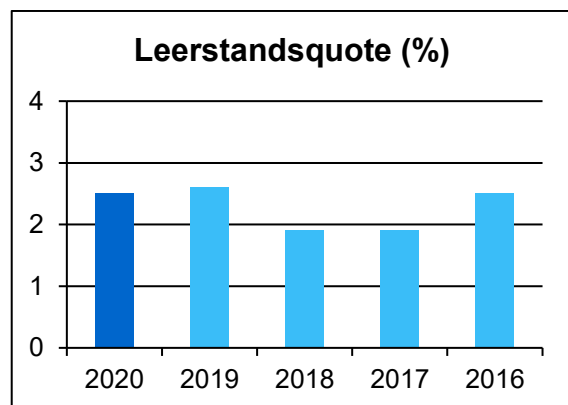
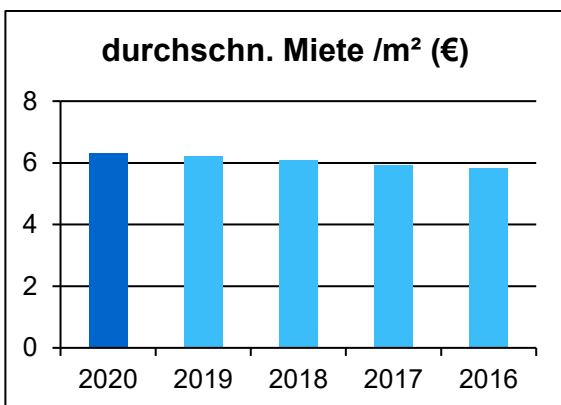
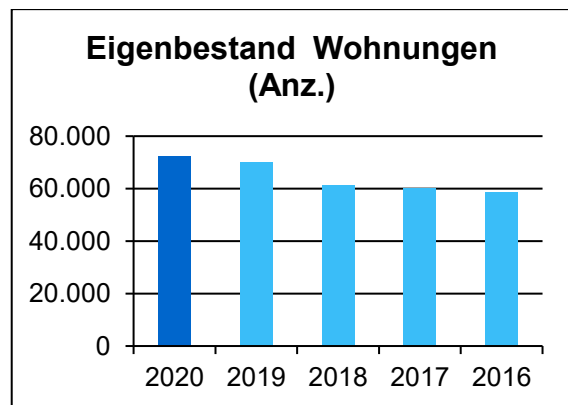
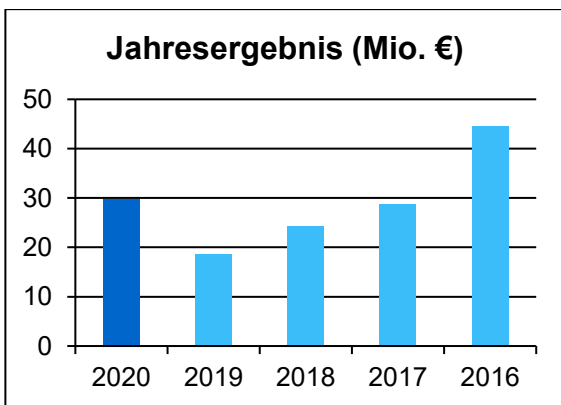
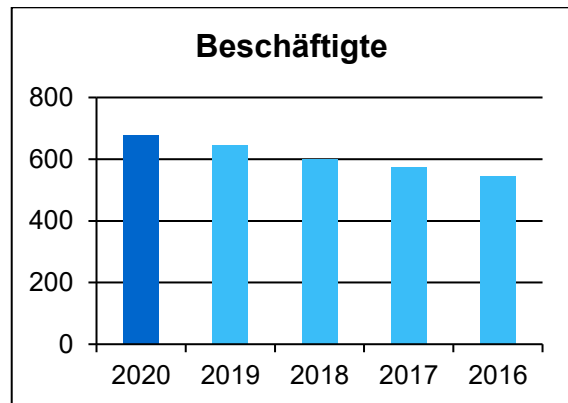
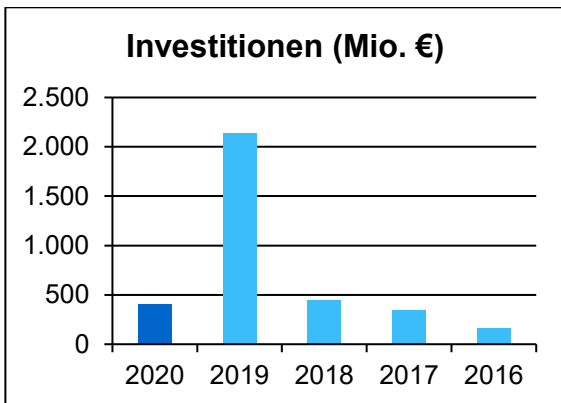
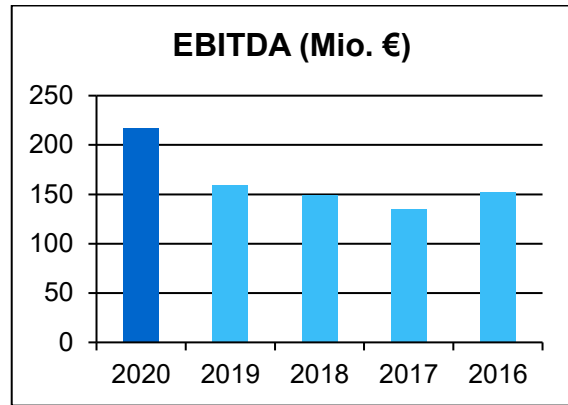
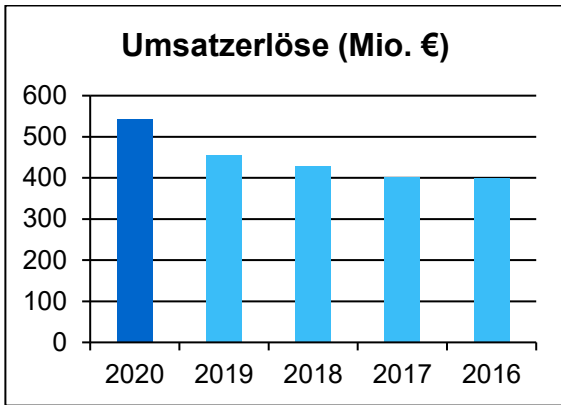
Außerdem hält die Gewobag Beteiligungen an Immobilienfonds in den Rechtsformen der Gesellschaft bürgerlichen Rechts sowie der Kommanditgesellschaft.

Die an 100% fehlenden Anteile der Gewobag an der Gewobag PB werden von anderen Beteiligungen der Gewobag gehalten.

**Unternehmensdaten (in Mio. €)**

<b>Bilanzdaten</b>	<b>2020</b>	<b>2019</b>	<b>2018</b>	<b>2017</b>	<b>2016</b>
Bilanzsumme	5.337,31	5.035,08	2.932,30	2.694,01	2.270,25
- Anlagevermögen	4.914,49	4.503,91	2.620,95	2.181,15	1.896,43
- Sachanlagen	4.876,63	4.473,84	2.553,69	2.167,78	1.883,19
- Finanzanlagen	36,66	28,99	66,37	12,23	11,68
- Umlaufvermögen	421,16	527,85	309,77	512,27	373,29
- Eigenkapital	179,49	154,49	120,84	73,41	44,44
- Rücklagen	132,03	138,19	142,91	119,62	95,42
- Fremdkapital	5.041,61	4.770,88	2.780,14	2.595,92	2.206,32
- Rückstellungen	62,65	53,86	52,26	53,20	50,08
- Verbindlichkeiten	4.978,96	4.717,03	2.727,88	2.542,72	2.156,24
- Kreditverbindlichkeiten	4.686,96	4.362,43	2.522,05	2.345,33	1.968,89
<b>GuV-Daten</b>					
Gesamterträge	583,97	478,32	435,42	412,31	411,74
- Umsatzerlöse	543,62	456,30	427,66	401,73	399,25
- Übrige Erträge	40,35	22,01	7,76	10,57	12,49
Gesamtaufwendungen	554,19	459,77	411,27	388,78	367,14
- Personalaufwand	49,63	49,19	41,74	39,96	38,49
- Abschreibungen	99,28	159,34	60,93	57,36	56,68
- Zinsaufwand	85,08	67,74	56,50	51,08	49,22
- Übrige Aufwendungen	320,21	183,50	252,11	240,37	222,76
EBITDA	216,99	159,58	149,59	135,49	151,81
EBT	33,79	-66,64	32,64	32,57	49,07
Jahresergebnis	29,78	18,55	24,14	28,77	44,59
Gewinnabführung	---	---	---	---	---
<b>Beschäftigte</b>					
Beschäftigte	676	645	600	574	544
- Auszubildende	32	32	30	29	29
<b>Allgemeine Daten</b>					
Zuführungen	4,47	2,52	1,26	1,33	1,22
- Zuführungen Land Berlin	4,47	2,52	1,26	1,33	1,22
Investitionen	409,61	2.136,44	447,58	342,20	161,51
Investitionsquote (%)	8,4	47,8	17,5	15,8	8,6
Umsatz pro Vollzeitkraft (T€)	804	708	713	700	734
Eigenkapitalquote (%)	3,4	3,1	4,1	2,7	2,0
Eigenkapitalrentabilität (%)	18,8	-43,1	27,0	44,4	110,4
Umsatzrentabilität (%)	6,2	-14,6	7,6	8,1	12,3
Zinslastquote (%)	15,7	14,8	13,2	12,7	12,3
Personalkostenquote (%)	9,1	10,8	9,8	9,9	9,6
<b>Spezifische Daten</b>					
verwaltete Wohnungen (Anz.)	78.854	77.008	69.498	69.640	68.198
- Eigenbestand Wohnungen (Anz.)	72.194	69.794	61.286	60.060	58.668
durchschn. Miete /m <sup>2</sup> (€)	6,30	6,22	6,09	5,93	5,81
durchschn. Betriebskosten /m <sup>2</sup> (€)	2,95	2,75	2,72	2,67	2,92
Leerstandsquote (%)	2,5	2,6	1,9	1,9	2,5
Sollmiete (Mio. €)	381,68	330,23	304,64	288,10	276,47
Erlösschmälerungen (Mio. €)	22,71	16,50	15,30	11,84	12,53
Ist-Miete (Mio. €)	358,97	313,73	292,17	276,26	263,94





Mariendorfer Damm 1  
12099 Berlin

Telefon: 030 700906700  
Telefax: 030 7009069700  
www: www.gruen-berlin.de  
E-Mail: service@gruen-berlin.de

**Gegenstand des Unternehmens**

Zweck der Gesellschaft ist

a) die Förderung des Naturschutzes und der Landschaftspflege im Sinne des Bundesnaturschutzgesetzes und der Naturschutzgesetze der Länder sowie des Umweltschutzes

b) die Förderung des Denkmalschutzes und der Denkmalpflege

c) die Förderung der Volksbildung sowie die Förderung von Kunst und Kultur.

**Fachliche Zuständigkeit**      Senatsverwaltung für Umwelt, Verkehr und Klimaschutz

**Nominalkapital** 51.640,48 €    davon      Gesellschafter  
Land Berlin      100,00%

**Unmittelbare Beteiligungen**

Firma und Sitz des Unternehmens	Nominalkapital Mio. €	Beteiligung %
GB infraVelo GmbH, Berlin	0,03	100,00
Grün Berlin Service GmbH, Berlin	0,03	100,00

**Geschäftsführung**

Name	Beschäftigungszeit- raum 2020	Vertragslaufzeit bis
Schmidt, Christoph	ganzjährig	05/2022

Vergütung in T€

Name	Grundgehalt	Tantieme für Vj.	Altersvorsorge	Sonstige Bezüge	Gesamtbezüge 2020
Schmidt, Christoph	164	28	16	8	216

Das Grundgehalt enthält einen Anteil für die Tätigkeit als Vorstand der Grün Berlin Stiftung.

## Aufsichtsrat

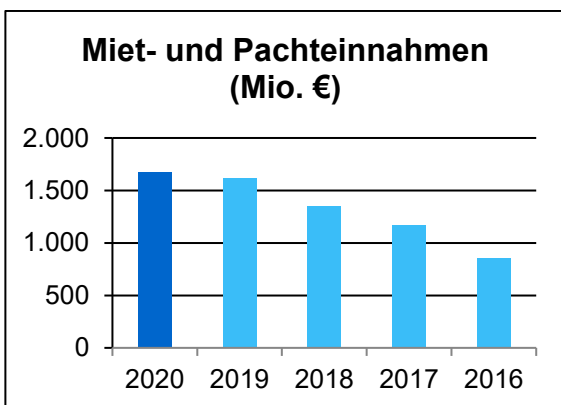
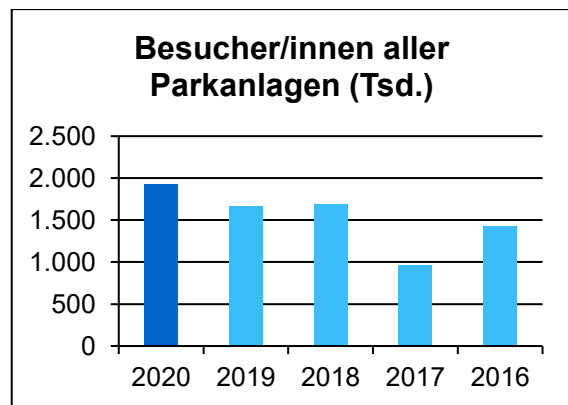
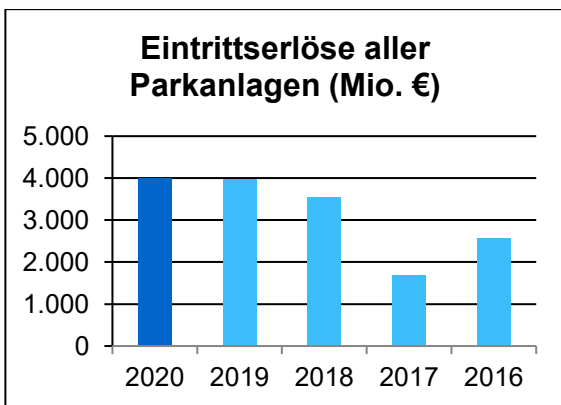
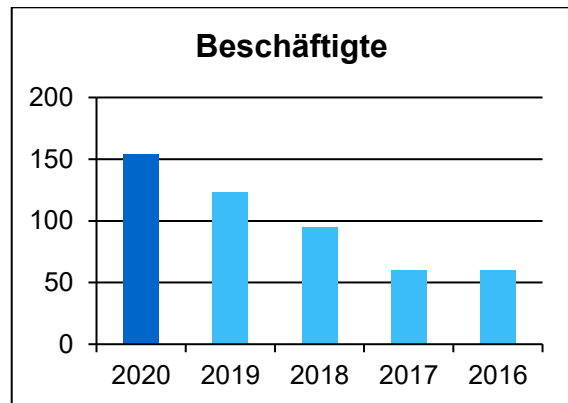
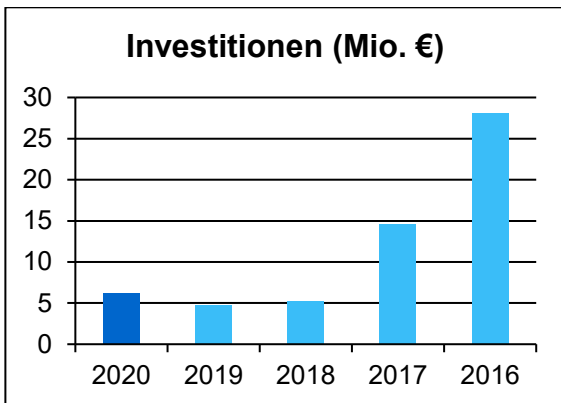
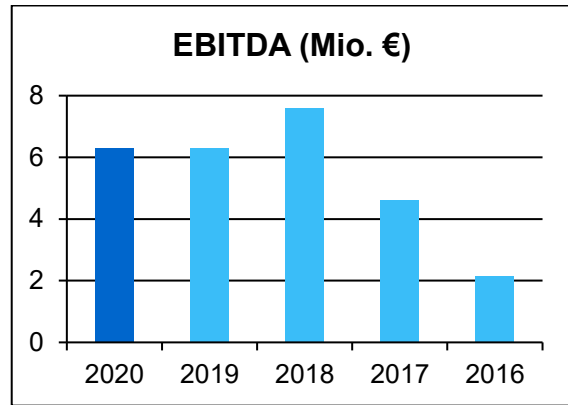
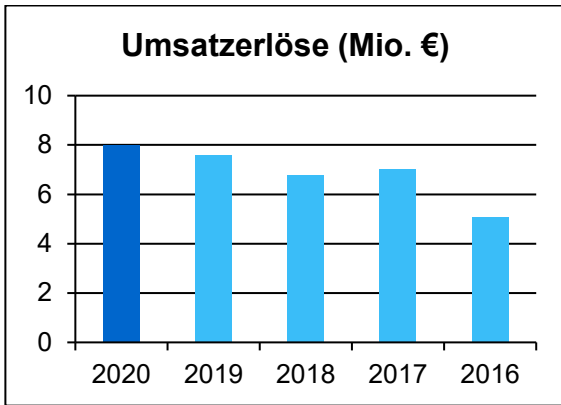
Name	Funktion	Gesamtbezüge 2020 in T€			Mandatszeit
Tidow, Stefan, Staatssekretär	Vorsitzender			Vertr. Bln.	2017/2023
Profé, Beate	Stellv. Vorsitzende			Vertr. Bln.	2001/2023
Brockmann, Iris	Mitglied	0		Vertr. Bln.	2013/2023
Henselek, Carsten	Mitglied	0		Vertr. Bln.	2013/2023
Henzgen, Hans-Joachim	Mitglied	0		Vertr. Bln.	2013/2023
Hikel, Martin, Bezirksbürgermeister	Mitglied			Vertr. Bln.	2018/2023
Hochrein, Ursula	Mitglied	0		Vertr. Bln.	2019/2023
Pohle, Dagmar, Bezirksbürgermeisterin	Mitglied			Vertr. Bln.	2017/2023
Weißler, Sabine, Bezirksstadträtin	Mitglied			Vertr. Bln.	2017/2023

Gesellschafter Berlin: Verhältnis weiblich/männlich Aufsichtsratsmitglieder

2021	2020	2019	2018	2017
5/4	5/4	5/4	5/4	6/3

## Unternehmensdaten (in Mio. €)

	2020	2019	2018	2017	2016
<b>Bilanzdaten</b>					
Bilanzsumme	92,73	88,72	89,48	91,93	84,04
- Anlagevermögen	77,74	77,56	78,96	79,38	70,86
- Sachanlagen	76,59	76,66	78,28	79,20	70,68
- Finanzanlagen	0,07	0,07	0,07	0,07	0,04
- Umlaufvermögen	14,92	11,14	10,50	12,53	13,12
- Eigenkapital	0,05	0,05	0,05	0,05	0,05
- Rücklagen	---	---	---	---	---
- Sonderposten für Zuschüsse	79,59	79,02	79,85	81,84	72,05
- Fremdkapital	12,81	9,43	9,37	9,79	11,72
- Rückstellungen	2,97	3,29	2,65	2,62	3,76
- Verbindlichkeiten	9,84	6,15	6,72	7,17	7,95
- Kreditverbindlichkeiten	---	---	---	---	---
<b>GuV-Daten</b>					
Gesamterträge	46,02	39,00	37,14	40,90	50,94
- Umsatzerlöse	7,98	7,58	6,80	7,02	5,09
- Übrige Erträge	38,05	31,42	30,34	33,88	45,86
Gesamtaufwendungen	46,02	39,00	37,14	40,90	50,94
- Personalaufwand	10,42	8,08	6,91	5,24	4,69
- Abschreibungen	6,06	6,12	7,24	4,49	1,92
- Zinsaufwand	0,00	0,00	---	0,00	---
- Übrige Aufwendungen	29,54	24,79	22,99	31,17	44,34
EBITDA	6,29	6,29	7,60	4,60	2,15
EBT	0,23	0,16	0,36	0,11	0,23
Jahresergebnis	0,00	0,00	0,00	0,00	0,00
Gewinnabführung	---	---	---	---	---
<b>Beschäftigte</b>					
Beschäftigte	154	123	95	60	60
- Auszubildende	---	---	---	1	5
<b>Allgemeine Daten</b>					
Zuführungen	---	24,34	22,47	28,78	40,47
- Zuführungen Land Berlin	---	24,34	22,47	28,78	40,47
Investitionen	6,25	4,72	5,25	14,61	28,03
Investitionsquote (%)	8,2	6,2	6,7	18,5	39,7
Umsatz pro Vollzeitkraft (T€)	52	62	72	117	85
Eigenkapitalquote (%)	0,1	0,1	0,1	0,1	0,1
Eigenkapitalrentabilität (%)	443,9	313,0	701,4	218,7	444,1
Umsatzrentabilität (%)	2,9	2,1	5,3	1,6	4,5
Zinslastquote (%)	0,0	0,0	---	0,0	---
Personalkostenquote (%)	130,7	106,6	101,6	74,7	92,1
<b>Spezifische Daten</b>					
eigene Erträge gesamt (Mio. €)	8,15	7,76	7,04	4,75	5,30
- Eintrittserlöse aller Parkanlagen (Mio. €)	3,98	3,97	3,54	1,67	2,56
- Miet- und Pachteinnahmen (Mio. €)	1,68	1,62	1,35	1,17	0,85
Besucher/innen aller Parkanlagen (Tsd.)	1.930	1.668	1.681	960	1.420



Stresemannstraße 29  
10963 Berlin

Telefon: 030 259004-0  
Telefax: 030 259004-49  
www: www.hebbel-am-ufer.de  
E-Mail: administration@hebbel-am-ufer.de

**Gegenstand des Unternehmens**

Förderung von Kunst und Kultur durch den Theaterbetrieb, Durchführung von Eigenveranstaltungen und Betreuung von Koproduktionen.

**Fachliche Zuständigkeit**      Senatsverwaltung für Kultur und Europa

**Nominalkapital** 25.600,00 €    davon      Gesellschafter  
Land Berlin      100,00%

**Unmittelbare Beteiligungen**

keine

**Geschäftsführung**

Name	Beschäftigungszeitraum 2020	Vertragslaufzeit bis
Vanackere, Annemie	ganzjährig	08/2025

**Vergütung in T€**

Name	Grundgehalt	Tantieme für Vj.	Altersvorsorge	Sonstige Bezüge	Gesamtbezüge 2020
Vanackere, Annemie	112	12			124

**Aufsichtsrat**

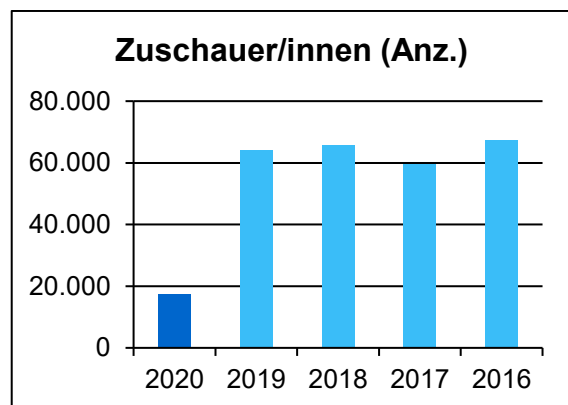
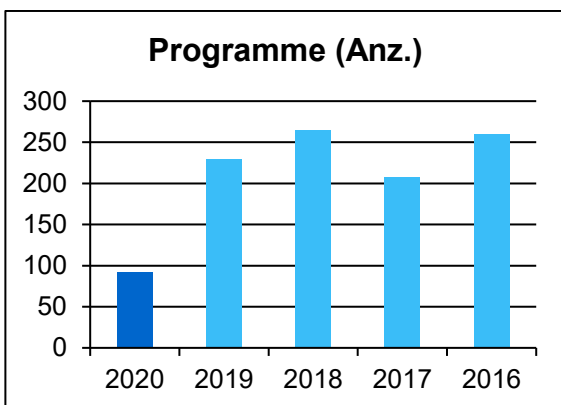
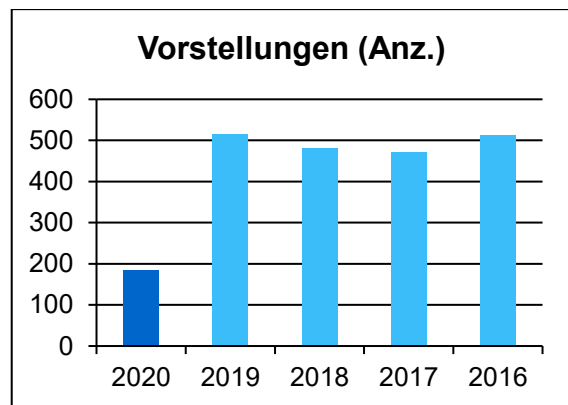
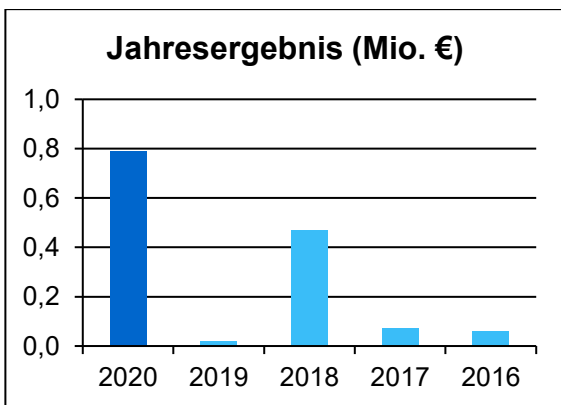
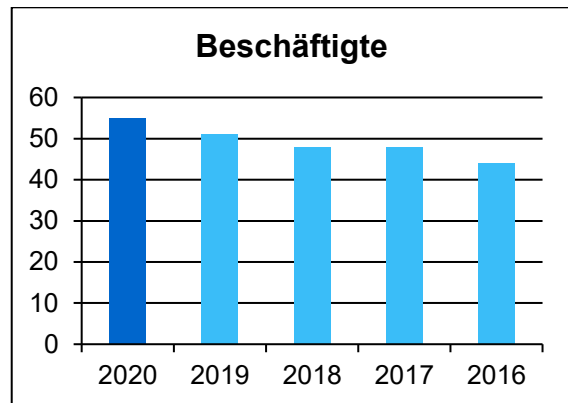
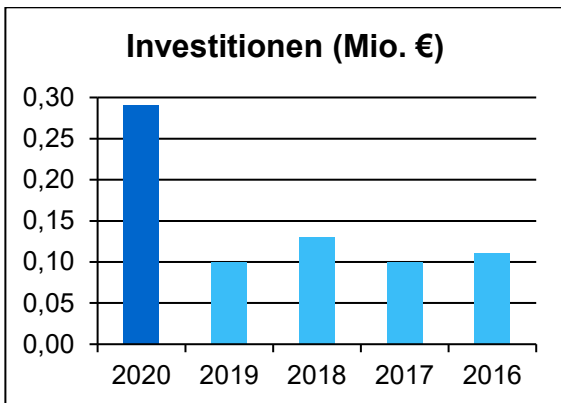
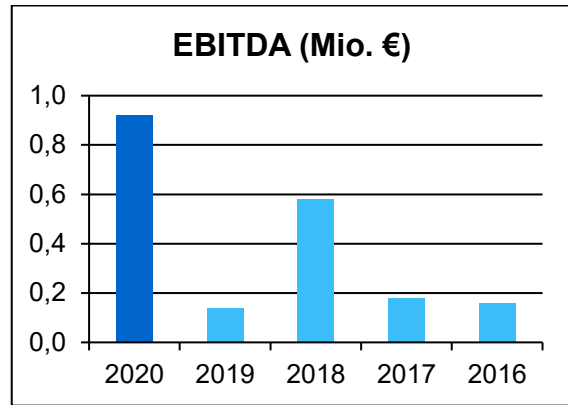
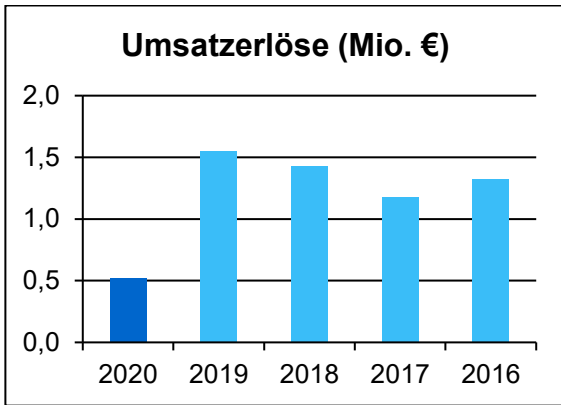
Name	Funktion	Gesamtbezüge 2020 in T€	Mandatszeit
Wöhlert, Torsten, Dr., Staatssekretär	Vorsitzender	Vertr. Bln.	2017/2024
Raue, Peter, Prof. Dr.	Stellv. Vorsitzender	Vertr. Bln.	1995/2024
Gentz, Manfred, Dr.	Mitglied	Vertr. Bln.	1995/2024
Holtz, Marion	Mitglied	Vertr. Bln.	2020/2024
Meyer, Antje	Mitglied	Vertr. Bln.	2009/2024

Die Mitglieder des Aufsichtsrats erhalten für ihre Tätigkeit keine Vergütung.

Gesellschafter Berlin: Verhältnis weiblich/männlich Aufsichtsratsmitglieder    2021    2020    2019    2018    2017  
2/3    2/3    2/3    2/3    2/3

## Unternehmensdaten (in Mio. €)

	2020	2019	2018	2017	2016
<b>Bilanzdaten</b>					
Bilanzsumme	3,98	1,91	1,60	1,42	1,46
- Anlagevermögen	0,59	0,43	0,44	0,43	0,43
- Sachanlagen	0,53	0,35	0,36	0,40	0,40
- Umlaufvermögen	3,39	1,48	1,14	0,98	1,02
- Eigenkapital	1,34	0,55	0,53	0,06	0,27
- Rücklagen	0,44	0,03	0,03	0,03	0,03
- Sonderposten für Zuschüsse	0,59	0,43	0,44	0,43	0,43
- Fremdkapital	2,05	0,89	0,61	0,92	0,74
- Rückstellungen	0,49	0,40	0,12	0,51	0,17
- Verbindlichkeiten	1,57	0,49	0,48	0,41	0,57
- Kreditverbindlichkeiten	0,00	0,01	0,00	0,00	0,00
<b>GuV-Daten</b>					
Gesamterträge	10,66	10,61	10,81	9,55	9,00
Umsatzerlöse	0,52	1,55	1,43	1,18	1,32
- Übrige Erträge	10,14	9,06	9,38	8,37	7,68
Gesamtaufwendungen	9,87	10,59	10,35	9,48	8,95
- Personalaufwand	3,70	3,40	2,94	2,32	2,06
- Abschreibungen	0,13	0,12	0,11	0,10	0,10
- Zinsaufwand	---	0,00	---	0,00	0,00
- Übrige Aufwendungen	6,04	7,07	7,29	7,05	6,79
EBITDA	0,92	0,14	0,58	0,18	0,16
EBT	0,79	0,02	0,47	0,07	0,06
Jahresergebnis	0,79	0,02	0,47	0,07	0,06
Gewinnabführung	---	---	---	---	---
<b>Beschäftigte</b>					
Beschäftigte	55	51	48	48	44
- Auszubildende	3	2	1	2	2
<b>Allgemeine Daten</b>					
Zuführungen	9,84	8,79	8,85	8,32	7,63
- Zuführungen Land Berlin	9,69	8,15	8,40	6,96	6,93
Investitionen (Mio. €)	0,29	0,10	0,13	0,10	0,11
Investitionsquote (%)	55,7	29,0	35,5	24,8	27,5
Umsatz pro Vollzeitkraft (T€)	9	30	30	25	30
Eigenkapitalquote (%)	33,6	28,5	33,1	4,4	18,5
Eigenkapitalrentabilität (%)	59,2	3,3	88,1	116,1	21,8
Umsatzrentabilität (%)	152,9	1,2	32,5	6,2	4,4
Zinslastquote (%)	---	0,0	---	0,0	0,0
Personalkostenquote (%)	714,5	219,3	205,6	196,3	155,5
<b>Spezifische Daten</b>					
Vorstellungen (Anz.)	183	514	481	470	513
Programme (Anz.)	92	229	265	207	260
Platzkapazität (Anz.)	19.958	75.222	74.912	71.970	79.711
Zuschauer/innen (Anz.)	17.353	64.200	65.676	59.541	67.211





Hahn-Meitner-Platz 1  
14109 Berlin

Telefon: 030 8062-42640  
Telefax: 030 8062-42047  
www: www.helmholtz-berlin.de  
E-Mail: info@helmholtz-berlin.de

### Gegenstand des Unternehmens

Strategisch-programmatisch ausgerichtete Forschung auf den Gebieten der Natur- und Materialwissenschaften; Errichtung, Betrieb und Weiterentwicklung von Großgeräten und wissenschaftlichen Infrastrukturen für die nationale und internationale Wissenschaftsgemeinde; Zusammenarbeit mit der Wissenschaft und Wirtschaft in diesen Forschungsbereichen; das Wissen der Gesellschaft im Rahmen von Technologietransfers

weiterzugeben. Die Gesellschaft ermöglicht Metrologie im Rahmen gesetzlicher Aufgaben des Bundes. Sie verfolgt nur friedliche Zwecke und als Mitglied der Hermann von Helmholtz-Gemeinschaft Deutscher Forschungszentren e.V. (HGF) langfristige Forschungs- und Bildungsziele des Staates und der Gesellschaft und fördert den wissenschaftlichen Fortschritt.

**Fachliche Zuständigkeit** Der Regierende Bürgermeister von Berlin, Senatskanzlei

**Nominalkapital** 400.000,00 € davon

<b>Gesellschafter</b>	
Bundesrepublik Deutschland	90,00%
Land Berlin	10,00%

### Unmittelbare Beteiligungen

keine

### Geschäftsführung

Name	Beschäftigungszeitraum 2020	Vertragslaufzeit bis
Frederking, Thomas	ganzjährig	k. A.
Lüning, Jan, Prof. Dr.	ganzjährig	k. A.
Rech, Bernd, Prof. Dr.	ganzjährig	k. A.

Vergütung in T€

Name	Grundgehalt	Tantieme für Vj.	Altersvorsorge	Sonstige Bezüge	Gesamtbezüge 2020
Frederking, Thomas					
Lüning, Jan, Prof. Dr.					
Rech, Bernd, Prof. Dr.					
Summe:					464

## Aufsichtsrat

Name	Funktion	Gesamtbezüge 2020 in T€	Mandatszeit
Dietz, Volkmar, Dr.	Vorsitzender	Mitges.	2019/ --
Koch-Unterseher, Jutta, Dr.	Stellv. Vorsitzende	Vertr. Bln.	2016/ --
Al-Shamery, Katharina, Prof. Dr.	Mitglied	Mitges.	2016/2024
Müller, Ingo	Mitglied	Mitges.	2020/2024
Pietzsch, Annette	Mitglied		2020/2024
Schlögl, Robert, Prof. Dr.	Mitglied	Mitges.	2018/2021
Seidler, Sabine, Prof. Dr.	Mitglied	Mitges.	2014/2021
Ullrich, Joachim, Prof. Dr.	Mitglied	qua Amt	2012/ --
Weinhold, Michael, Prof. Dr.	Mitglied	Mitges.	2018/2022

Die Mitglieder des Aufsichtsrats erhalten für ihre Tätigkeit keine Vergütung. Die Mandate einiger Aufsichtsratsmitglieder sind unbefristet.

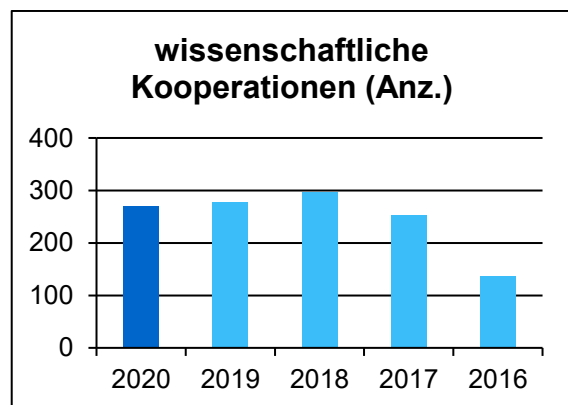
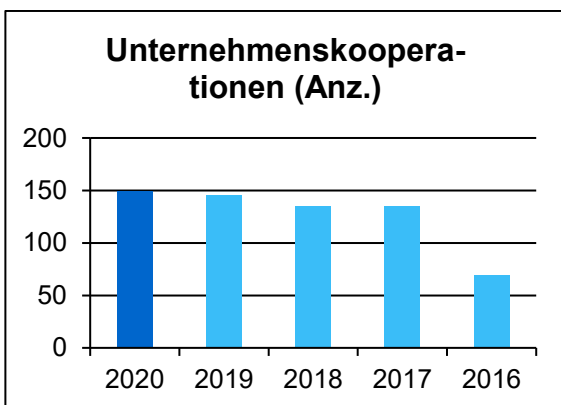
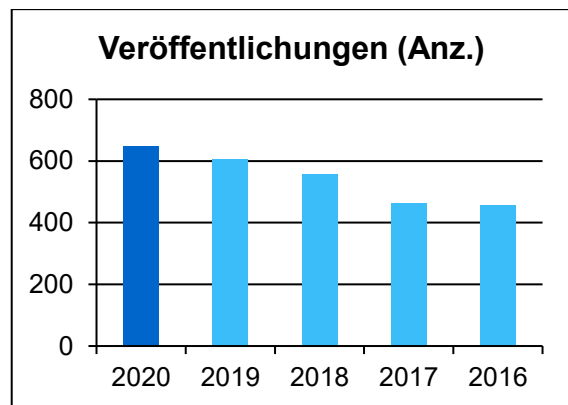
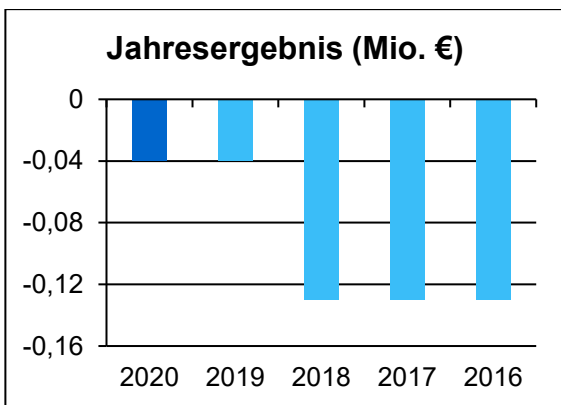
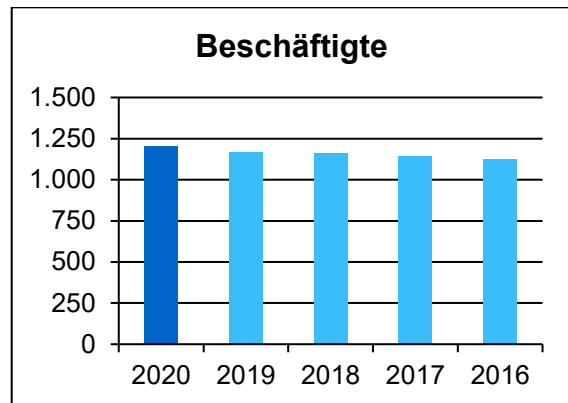
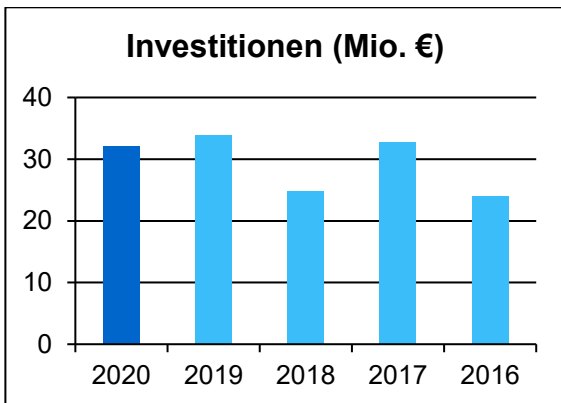
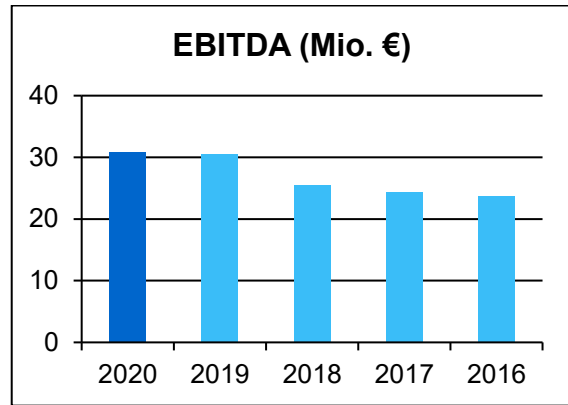
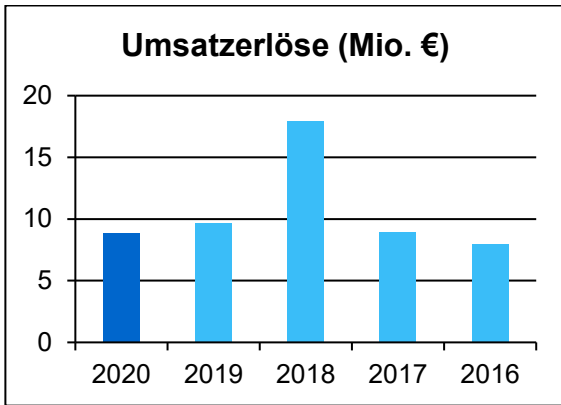
Gesellschafter Berlin: Verhältnis weiblich/männlich Aufsichtsratsmitglieder	2021	2020	2019	2018	2017
	1/0	1/0	1/0	1/0	1/0

## Sonstige Angaben zum Unternehmen

Die Wirtschaftsdaten für 2020 sind vorläufig.

## Unternehmensdaten (in Mio. €)

	2020	2019	2018	2017	2016
<b>Bilanzdaten</b>					
Bilanzsumme	515,98	517,40	464,11	389,74	372,48
- Anlagevermögen	221,89	220,75	216,63	217,68	209,92
- Sachanlagen	220,98	219,84	216,09	217,07	209,38
- Finanzanlagen	---	---	---	---	0,00
- Umlaufvermögen	291,23	294,54	245,39	170,05	160,77
- Eigenkapital	0,98	1,02	1,06	1,18	1,31
- Rücklagen	0,58	0,62	0,66	0,78	0,91
- Sonderposten für Zuschüsse	236,03	234,29	230,42	240,81	234,22
- Fremdkapital	278,96	282,09	232,63	147,75	136,95
- Rückstellungen	263,00	263,08	215,94	122,08	108,80
- Verbindlichkeiten	15,96	19,01	16,68	25,67	28,15
- Kreditverbindlichkeiten	---	---	---	---	---
<b>GuV-Daten</b>					
Gesamterträge	189,22	238,77	254,66	193,26	167,04
- Umsatzerlöse	8,89	9,67	17,95	8,91	7,95
- Übrige Erträge	180,32	229,11	236,71	184,36	159,09
Gesamtaufwendungen	189,25	238,81	254,79	193,39	167,16
- Personalaufwand	80,29	76,01	72,97	67,94	69,86
- Abschreibungen	30,97	30,64	25,67	24,52	23,90
- Übrige Aufwendungen	77,99	132,16	156,15	100,93	73,41
EBITDA	30,93	30,60	25,54	24,39	23,77
EBT	-0,04	-0,04	-0,13	-0,13	-0,13
Jahresergebnis	-0,04	-0,04	-0,13	-0,13	-0,13
Gewinnabführung	---	---	---	---	---
<b>Beschäftigte</b>					
Beschäftigte	1.206	1.170	1.163	1.144	1.124
- Auszubildende	37	33	35	40	45
<b>Allgemeine Daten</b>					
Zuführungen	146,72	198,60	218,89	159,00	128,29
- Zuführungen Land Berlin	13,50	14,11	18,52	13,94	11,79
Investitionen	32,12	33,88	24,78	32,67	24,05
Investitionsquote (%)	14,5	15,4	11,5	15,1	11,5
Umsatz pro Vollzeitkraft (T€)	7	8	15	8	7
Eigenkapitalquote (%)	0,2	0,2	0,2	0,3	0,4
Eigenkapitalrentabilität (%)	-3,7	-3,6	-12,0	-10,7	-9,7
Umsatzrentabilität (%)	-0,4	-0,4	-0,7	-1,4	-1,6
Personalkostenquote (%)	903,0	786,4	406,4	762,9	878,9
<b>Spezifische Daten</b>					
Veröffentlichungen (Anz.)	647	605	557	462	457
Dissertationen (Anz.)	24	30	30	34	31
Schutzrechtsbestand (Anz.)	185	201	198	215	251
Unternehmenskooperationen (Anz.)	149	145	135	135	69
wissenschaftliche Kooperationen (Anz.)	270	277	297	252	137



Stefan-Heym-Platz 1  
10367 Berlin

Telefon: 030 5464-0  
Telefax: 030 5464-1260  
www: www.howoge.de  
E-Mail: info@howoge.de

### Gegenstand des Unternehmens

Betreiben von Immobiliengeschäften jedweder Art, insbesondere die Errichtung und Bewirtschaftung von Wohnungen für breite Schichten der Bevölkerung, darunter Haushalte mit geringem Einkommen, zu tragbaren Belastungen (u.a.)

sowie Immobiliengeschäfte, die im öffentlichen Interesse liegen, insbesondere im Rahmen der Berliner Schulbauoffensive (BSO).

**Fachliche Zuständigkeit** Senatsverwaltung für Stadtentwicklung und Wohnen

**Nominalkapital** 25.000.000,00 € davon Gesellschafter Land Berlin 100,00%

### Unmittelbare Beteiligungen

Firma und Sitz des Unternehmens	Nominalkapital Mio. €	Beteiligung %
HOWOGE Servicegesellschaft mbH, Berlin	0,23	100,00
HOWOGE Wärme GmbH, Berlin	0,50	100,00
KRAMER + KRAMER Bau- und Projektmanagement GmbH, Berlin	0,03	100,00
KW Goecke S.A.R.L	0,03	100,00
Wohnungsbaugesellschaft Lichtenberg mbH, Berlin	20,00	100,00
Entwicklungsgesellschaft Elisabeth-Aue GmbH, Berlin	0,50	50,00

### Geschäftsführung

Name	Beschäftigungszeit- raum 2020	Vertragslaufzeit bis
Felgenhauer, Thomas	ganzjährig	09/2025
Schiller, Ulrich	ganzjährig	03/2022

### Vergütung in T€

Name	Grundgehalt	Tantieme für Vj.	Altersvorsorge	Sonstige Bezüge	Gesamtbezüge 2020
Felgenhauer, Thomas	180	48	27	10	264
Schiller, Ulrich	180	53	27	11	270

## Aufsichtsrat

Name	Funktion	Gesamtbezüge 2020 in T€		Mandatszeit
Jellema, Hendrik	Vorsitzender	8	Vertr. Bln.	2018/2025
Nägele, Frank, Dr., Staatssekretär	Stellv. Vorsitzender	5	Vertr. Bln.	2020/2025
Baumann, Elfriede	Mitglied	7	Vertr. Bln.	2019/2025
Buschmann, Babett	Mitglied	5	Vertr. Bln.	2017/2025
Christoph, Wenke, Staatssekretärin	Mitglied	2	Vertr. Bln.	2020/2025
Junker, Vera, Staatssekretärin	Mitglied	2	Vertr. Bln.	2020/2025
Lorenz, Jörn	Mitglied	5	AN	2005/2025
Sparmann, Frank	Mitglied	5	AN	2015/2025
Wittke, Kerstin	Mitglied	5	AN	2000/2025

Gesellschafter Berlin: Verhältnis weiblich/männlich Aufsichtsratsmitglieder

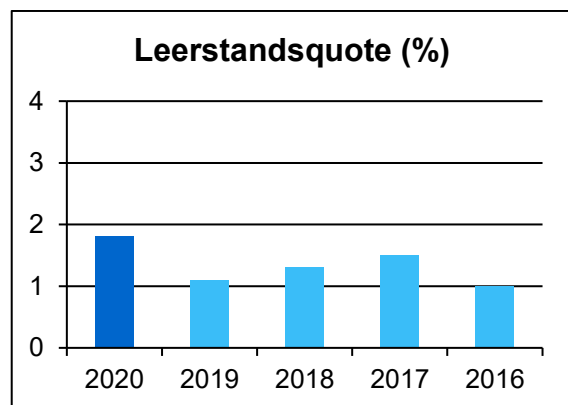
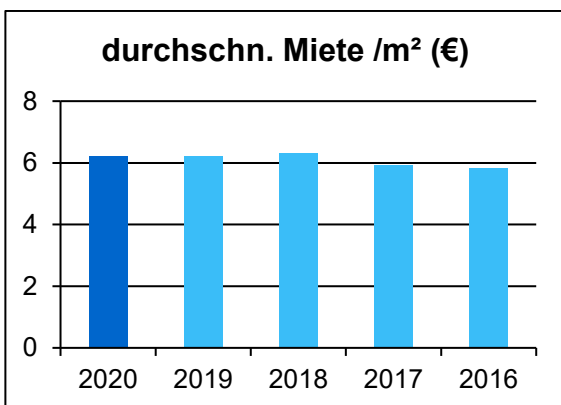
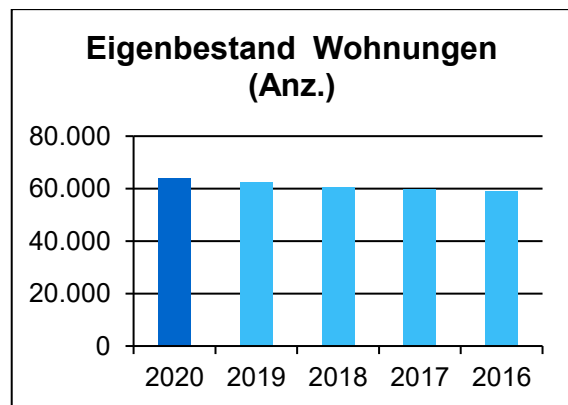
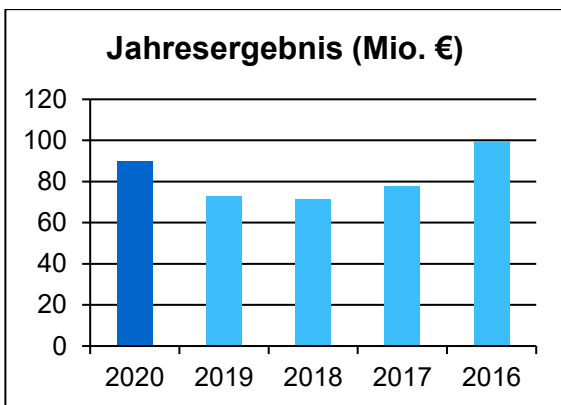
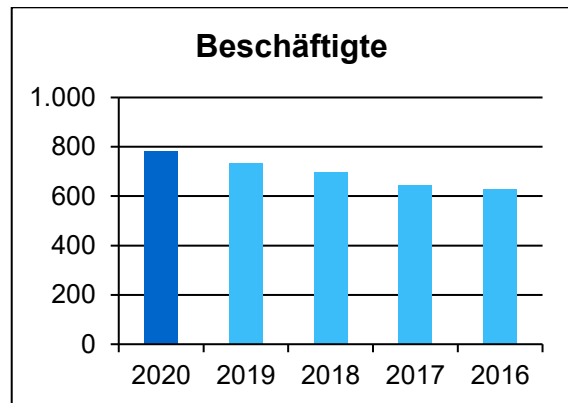
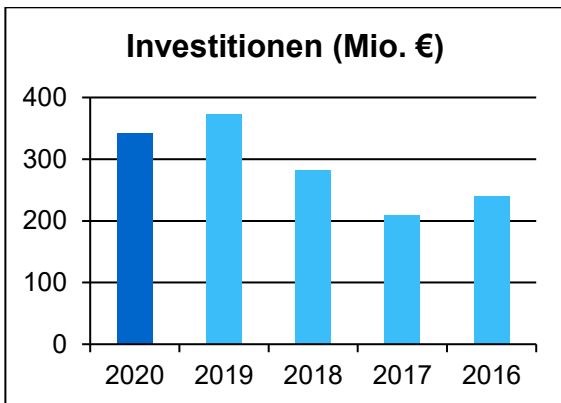
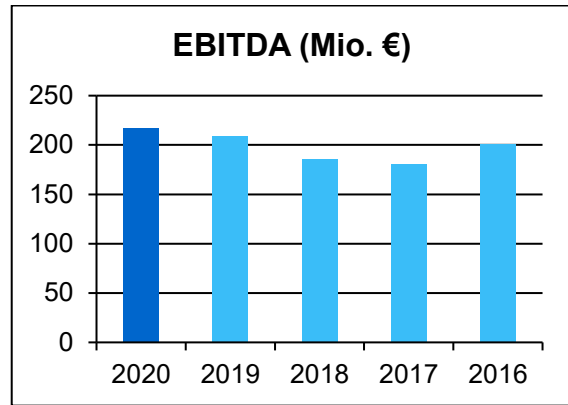
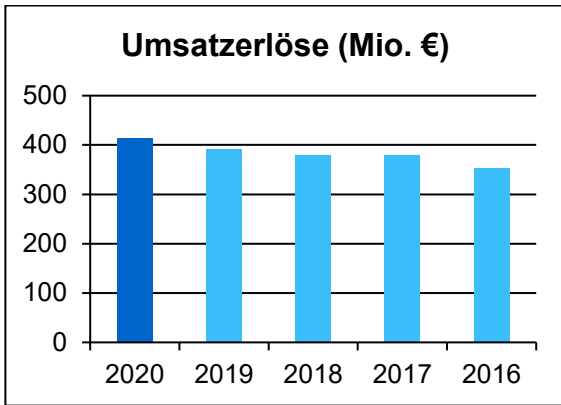
2021	2020	2019	2018	2017
4/2	2/5	3/4	2/3	3/4

## Sonstige Angaben zum Unternehmen

Die Wirtschaftsdaten sind Konzernangaben.

## Unternehmensdaten (in Mio. €)

	2020	2019	2018	2017	2016
<b>Bilanzdaten</b>					
Bilanzsumme	3.755,60	3.446,32	3.168,60	2.918,48	2.784,06
- Anlagevermögen	3.595,12	3.277,37	2.981,95	2.776,69	2.619,04
- Sachanlagen	3.457,41	3.188,15	2.896,50	2.706,00	2.554,70
- Finanzanlagen	137,17	86,19	80,94	66,16	61,93
- Umlaufvermögen	159,05	167,34	184,79	139,68	162,70
- Eigenkapital	1.720,91	1.629,13	1.549,18	1.472,47	1.388,09
- Rücklagen	1.607,45	1.532,26	1.454,17	1.367,48	1.263,40
- Fremdkapital	2.034,67	1.810,24	1.612,43	1.438,93	1.388,80
- Rückstellungen	20,41	21,92	30,17	25,49	22,75
- Verbindlichkeiten	2.014,26	1.788,33	1.582,27	1.413,44	1.366,05
- Kreditverbindlichkeiten	1.845,94	1.627,17	1.455,73	1.299,34	1.232,33
<b>GuV-Daten</b>					
Gesamterträge	441,99	417,50	392,26	378,54	389,11
- Umsatzerlöse	414,04	392,10	380,55	378,86	352,88
- Übrige Erträge	27,95	25,40	11,71	-0,32	36,23
Gesamtaufwendungen	352,39	344,60	320,89	300,84	289,65
- Personalaufwand	47,42	41,76	37,96	34,06	31,92
- Abschreibungen	74,72	83,81	67,22	63,87	62,37
- Zinsaufwand	28,33	29,45	27,36	28,82	29,18
- Übrige Aufwendungen	201,91	189,58	188,34	174,09	166,19
EBITDA	216,97	208,69	185,71	180,94	200,71
EBT	113,91	95,43	91,13	88,28	109,22
Jahresergebnis	89,61	72,90	71,37	77,69	99,46
Gewinnabführung	---	---	---	---	---
<b>Beschäftigte</b>					
Beschäftigte	783	733	696	643	630
- Auszubildende	32	30	26	26	28
<b>Allgemeine Daten</b>					
Zuführungen	2,15	1,50	0,07	0,73	0,12
- Zuführungen Land Berlin	0,09	0,08	0,07	0,09	0,12
Investitionen	342,67	372,03	281,86	208,67	239,26
Investitionsquote (%)	9,9	11,7	9,7	7,7	9,4
Umsatz pro Vollzeitkraft (T€)	529	535	547	589	560
Eigenkapitalquote (%)	45,8	47,3	48,9	50,5	49,9
Eigenkapitalrentabilität (%)	6,6	5,9	5,9	6,0	7,9
Umsatzrentabilität (%)	27,5	24,3	23,9	23,3	31,0
Zinslastquote (%)	6,8	7,5	7,2	7,6	8,3
Personalkostenquote (%)	11,5	10,7	10,0	9,0	9,0
<b>Spezifische Daten</b>					
verwaltete Wohnungen (Anz.)	64.657	62.912	61.252	60.323	59.556
- Eigenbestand Wohnungen (Anz.)	64.007	62.262	60.602	59.673	58.906
durchschn. Miete /m <sup>2</sup> (€)	6,20	6,20	6,30	5,91	5,82
durchschn. Betriebskosten /m <sup>2</sup> (€)	2,29	2,12	2,14	2,14	2,10
Leerstandsquote (%)	1,8	1,1	1,3	1,5	1,0
Sollmiete (Mio. €)	304,00	295,10	282,20	268,69	260,49
Erlösschmälerungen (Mio. €)	5,80	6,70	5,80	4,16	3,75
Ist-Miete (Mio. €)	298,20	288,40	276,40	264,53	256,74





Bundesallee 210  
10719 Berlin

Telefon: (030) 21 25 - 0  
Telefax: (030) 21 25 - 20 20  
www: www.ibb.de  
E-Mail: Isabelle.Boddeutsch@ibb.de

### Gegenstand des Unternehmens

Die Investitionsbank ist die Förderbank des Landes Berlin. Sie hat das Land Berlin bei der Erfüllung seiner öffentlichen Aufgaben zu unterstützen. In diesem Rahmen obliegt der Investitions-

bank die Durchführung eines effizienten Bestandsmanagements im Bereich der Immobilienförderung sowie die monetäre Wirtschaftsförderung mit Schwerpunkt auf der Förderung des Berliner Mittelstandes.

**Fachliche Zuständigkeit**      Senatsverwaltung für Wirtschaft, Energie und Betriebe

**Nominalkapital** 300.000.000,00 €      davon      Träger  
IBB Unternehmensverwaltung AöR      100,00%

### Unmittelbare Beteiligungen

Firma und Sitz des Unternehmens	Nominalkapital Mio. €	Beteiligung %
DAB Digitalagentur Berlin GmbH, Berlin	0,03	100,00
EMII EU Malaria Fund Berlin Institutional Investors GmbH & Co. KG, Berlin	0,03	100,00
IBB Beteiligungsgesellschaft mbH, Berlin	0,03	100,00
IBB Business Team GmbH, Berlin	0,03	100,00
IBB Capital GmbH, Berlin	0,03	100,00
ipal Gesellschaft für Patentverwertung Berlin mbH, Berlin	0,05	100,00
Medienboard Berlin-Brandenburg GmbH, Potsdam	0,06	50,00
Berlin Partner für Wirtschaft und Technologie GmbH	0,86	31,51
BerlinOnline Stadtportal GmbH & Co.KG	0,06	25,20
BerlinOnline Stadtportalbeteiligungsges. mbH	0,03	25,20
Berlin Tourismus & Kongress GmbH, Berlin	0,51	25,00
Peppermint CBF 1 GmbH & Co. KG, Berlin	0,24	20,00
European Social Innovation and Impact Fund GmbH & Co. KG, Berlin, Berlin	0,10	5,21

### Vorstand

Name	Beschäftigungszeit- raum 2020	Vertragslaufzeit bis
Allerkamp, Jürgen, Dr.	ganzjährig	06/2021
Krisilion, Angeliki	ganzjährig	12/2021

## Vergütung in T€

Name	Grundgehalt	Tantieme für Vj.	Altersvorsorge	Sonstige Bezüge	Gesamtbezüge 2020
Allerkamp, Jürgen, Dr.	450	100		10	560
Krisilion, Angeliki	325	80		0	405

## Verwaltungsrat

Name	Funktion	Gesamtbezüge 2020 in T€		Mandatszeit
Pop, Ramona, Senatorin	Vorsitzende	13	Vertr. Bln.	2017/2022
Scheel, Sebastian, Senator	Stellv. Vorsitzender	3	Vertr. Bln.	2020/2022
Bernstein, Nadja	Mitglied	9	AN	2013/2024
Bomke, Michael	Mitglied	9	AN	2004/2024
Kern, Maren	Mitglied	7	Vertr. Bln.	2015/2022
Kollatz, Matthias, Dr., Senator	Mitglied	9	Vertr. Bln.	2017/2022
N.N.	Mitglied		Vertr. Bln.	
Reinelt, Iris, Dr.	Mitglied	9	Vertr. Bln.	2017/2022
Riemer, Christian	Mitglied	4	AN	2020/2024

Gesellschafter Berlin: Verhältnis weiblich/männlich Verwaltungsratsmitglieder

2021	2020	2019	2018	2017
3/2	4/1	4/1	5/1	4/1

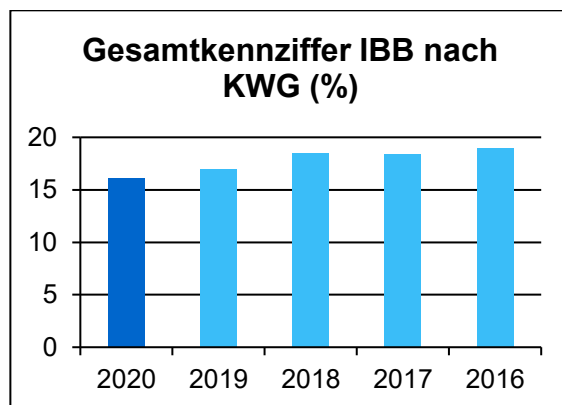
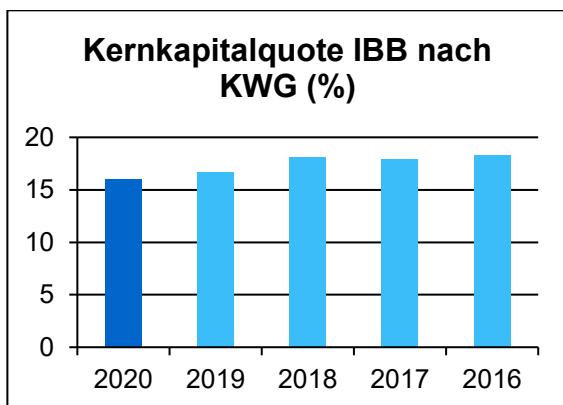
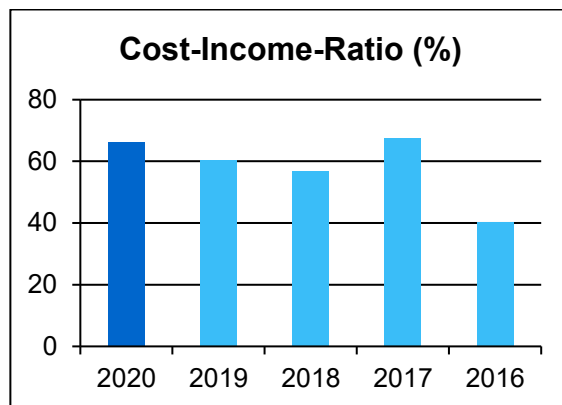
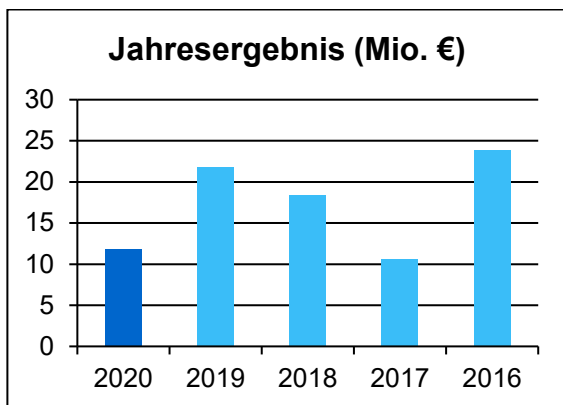
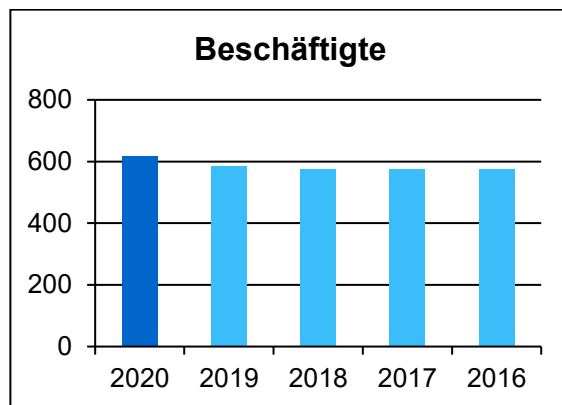
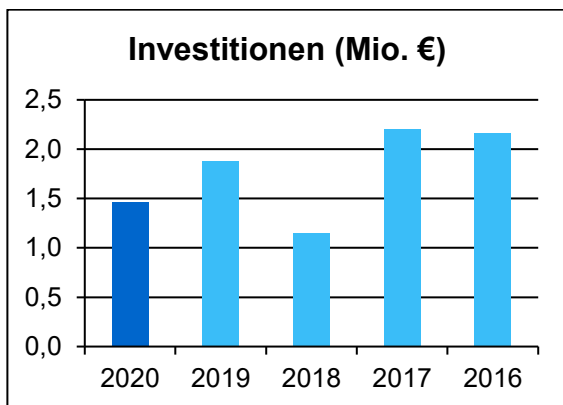
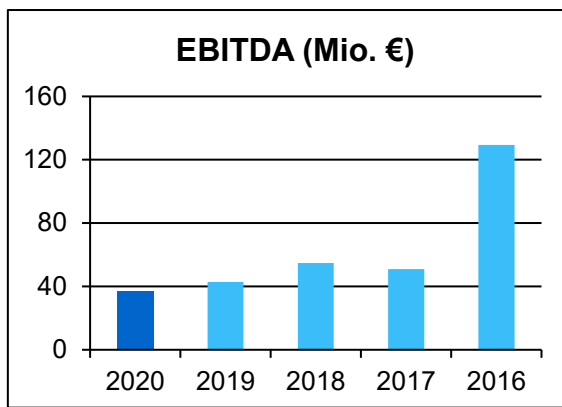
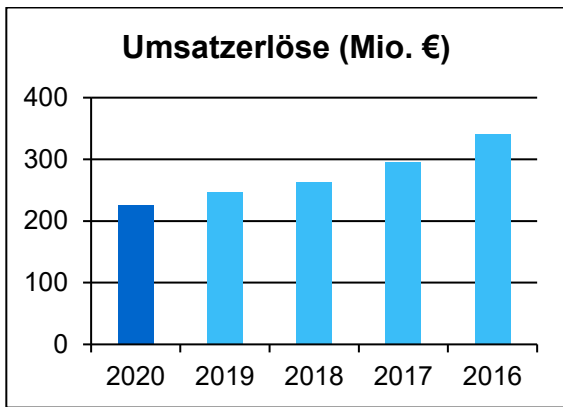
## Sonstige Angaben zum Unternehmen

Bei der Kennzahlenberechnung werden die Erträge aus Zins-, Provisions- und Finanzgeschäften als "Umsatz" zugrunde gelegt.

Bei der modifizierten EBITDA Berechnung wurden die Aufwendungen aus Zins-, Provisions- und Finanzgeschäften als "Materialaufwand" der Bank berücksichtigt.

**Unternehmensdaten (in Mio. €)**

<b>Bilanzdaten</b>	<b>2020</b>	<b>2019</b>	<b>2018</b>	<b>2017</b>	<b>2016</b>
Bilanzsumme	19.449,67	18.219,74	17.742,88	17.671,62	17.979,65
Sachanlagen und Beteiligungen	722,7	525,1	470,8	398,4	370,9
Forderungen	18.440,2	17.430,1	16.882,6	17.202,6	17.564,8
Barreserven	223,3	224,8	363,1	35,3	26,7
Sonstige Vermögensgegenstände	17,3	17,0	1,9	2,0	2,1
- Eigenkapital	802,46	790,66	771,53	755,84	748,05
- Rücklagen	490,66	468,82	453,18	445,21	424,22
Fonds für allgemeine Bankrisiken	253,3	250,6	249,9	249,3	249,3
- Fremdkapital	18.307,69	17.093,25	16.342,72	16.340,70	16.676,32
- Rückstellungen	193,54	175,86	163,11	181,09	183,57
- Verbindlichkeiten	18.114,15	16.917,38	16.179,62	16.159,60	16.492,75
<b>GuV-Daten</b>					
Gesamterträge	248,20	266,01	308,08	302,27	430,79
- Umsatzerlöse	226,39	246,50	263,27	295,20	340,77
- Übrige Erträge	21,82	19,51	44,82	7,08	90,01
Gesamtaufwendungen	236,40	243,76	289,74	291,65	406,96
- Personalaufwand	55,47	52,59	51,75	49,46	50,44
- Abschreibungen	25,16	21,10	36,37	40,19	105,46
- Zinsaufwand	119,20	135,00	161,52	159,08	195,95
- Übrige Aufwendungen	36,58	35,08	40,10	42,92	55,11
EBITDA	36,96	42,90	54,70	50,84	129,29
EBT	11,88	21,96	18,48	10,74	23,89
Jahresergebnis	11,80	21,84	18,34	10,63	23,83
Gewinnabführung	1,08	---	2,71	2,66	2,83
<b>Beschäftigte</b>					
Beschäftigte	619	586	577	577	575
- Auszubildende	40	39	34	33	31
<b>Allgemeine Daten</b>					
Zuführungen	---	---	---	---	---
- Zuführungen Land Berlin	---	---	---	---	---
Investitionen	1,46	1,88	1,15	2,20	2,16
Investitionsquote (%)	---	---	---	---	---
Umsatz pro Vollzeitkraft (T€)	366	421	456	512	593
Eigenkapitalquote (%)	4,1	4,3	4,3	4,3	4,2
Eigenkapitalrentabilität (%)	1,5	2,8	2,4	1,4	3,2
Umsatzrentabilität (%)	5,2	8,9	7,0	3,6	7,0
Zinslastquote (%)	52,7	54,8	61,4	53,9	57,5
Personalkostenquote (%)	24,5	21,3	19,7	16,8	14,8
<b>Spezifische Daten</b>					
Cost-Income-Ratio (%)	66,3	60,4	56,8	67,6	40,4
Kernkapitalquote IBB nach KWG (%)	16,0	16,7	18,1	17,9	18,3
Gesamtkennziffer IBB nach KWG (%)	16,1	17,0	18,5	18,4	19,0
Kernkapitalquote IBB Gruppe (%)	17,3	19,3	19,2	19,2	18,4
Gesamtkennziffer IBB Gruppe (%)	17,3	19,3	19,2	19,2	18,4



Berliner Straße 112-115  
10713 Berlin

Telefon: 030 90222-0  
Telefax: 030 90222-12  
www: www.itdz-berlin.de  
E-Mail: post@itdz-berlin.de

### Gegenstand des Unternehmens

- (1) Die Anstalt stellt allen Behörden und Einrichtungen der Berliner Verwaltung die verfahrensunabhängige IKT einschließlich der IKT-Basisdienste zur Verfügung und unterstützt die Behörden bei der laufenden Anpassung der IT-Fachverfahren an die Basisdienste und betreibt die dafür notwendigen Infrastrukturen. Die Behörden und Einrichtungen sind für die Durchführung ihrer Aufgaben ab 01.01.2018 zur Abnahme dieser Leistungen des ITDZ Berlin verpflichtet.
- (2) Preise für die Dienste der Anstalt werden nach der Verordnung PR Nr. 30/53 über die Preise bei öffentlichen Aufträgen vom 21. November 1953 (BAnz. 244), zuletzt geändert durch Art. 289 Abs. 5 der Verordnung vom 25. November 2003 (BGBl I S. 2304), in der jeweils gültigen Fassung gebildet.
- (3) Leistungen Dritter beschafft die Anstalt für das Land nach Maßgabe der für öffentliche Auftraggeber geltenden Vergabevorschriften.

**Fachliche Zuständigkeit**      Senatsverwaltung für Inneres und Sport

**Nominalkapital** 65.000.000,00 €      davon      Träger  
Land Berlin      100,00%

### Unmittelbare Beteiligungen

keine

### Vorstand

Name	Beschäftigungszeit- raum 2020	Vertragslaufzeit bis
Böttcher, Marc <i>Ausgeschieden:</i>	01.11. - 31.12.	10/2025
Fiedler, Ines	---	12/2019

### Vergütung in T€

Name	Grundgehalt	Tantieme für Vj.	Altersvorsorge	Sonstige Bezüge	Gesamtbezüge 2020
Böttcher, Marc <i>Ausgeschieden:</i>	165	50	11		226
Fiedler, Ines			5	275	280

## Verwaltungsrat

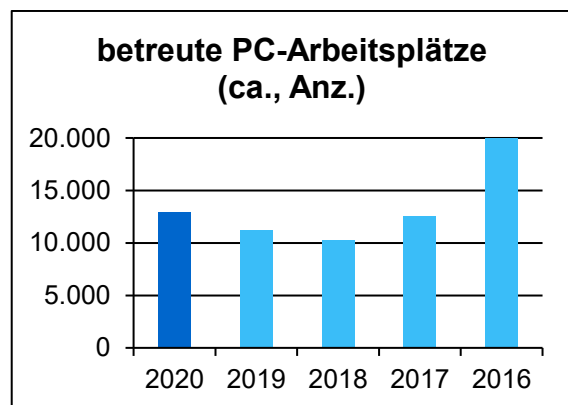
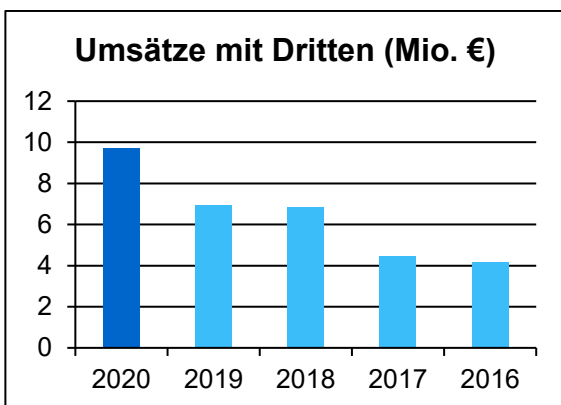
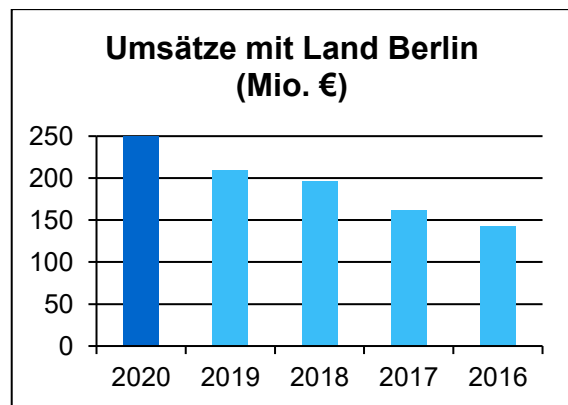
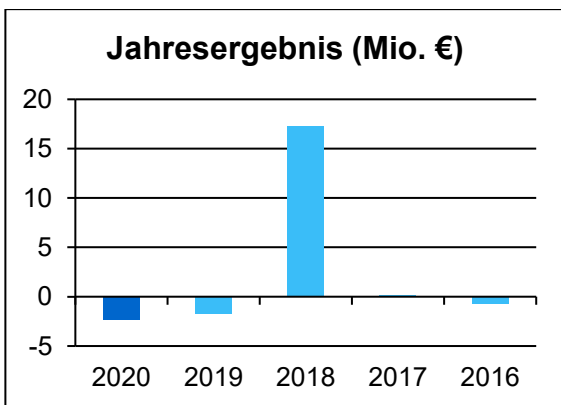
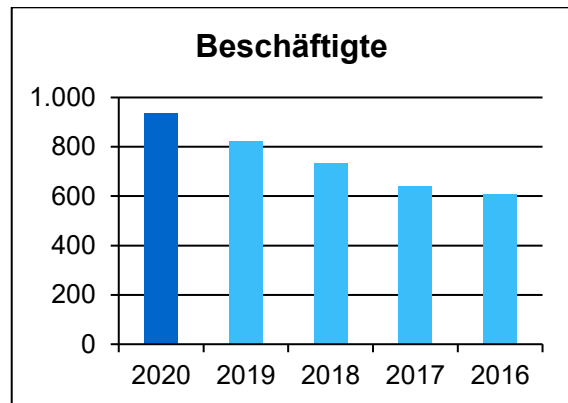
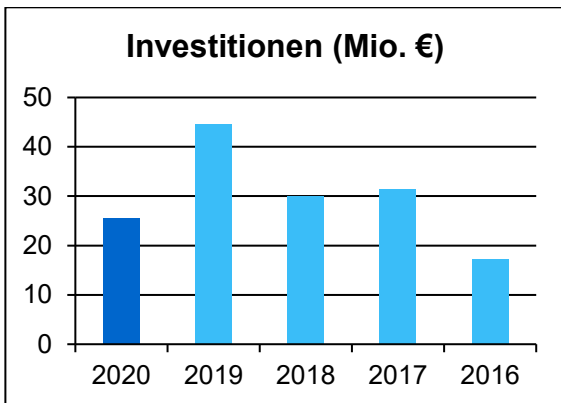
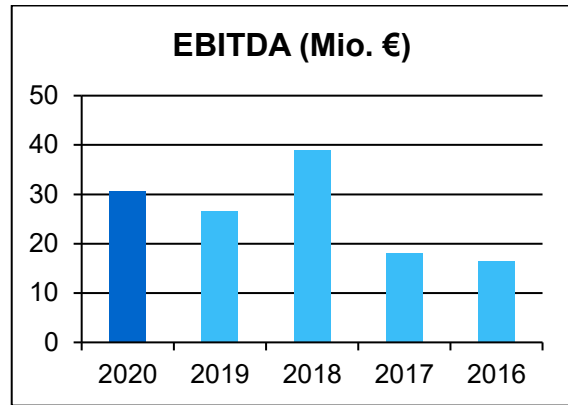
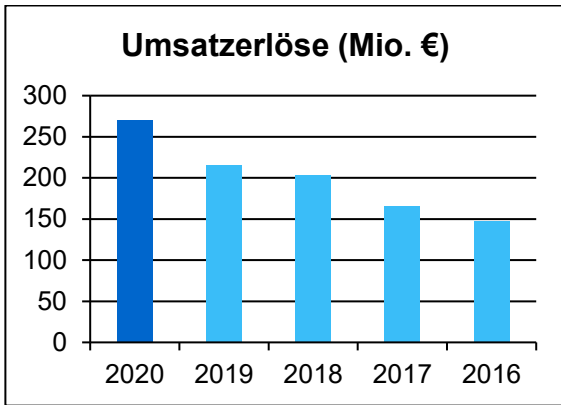
Name	Funktion	Gesamtbezüge 2020 in T€	Mandatszeit
Smentek, Sabine, Staatssekretärin	Vorsitzende	Vertr. Bln.	2017/2025
Junker, Vera, Staatssekretärin	Stellv. Vorsitzende	Vertr. Bln.	2020/2025
Kühne, Torsten, Dr., Bezirksstadtrat	Mitglied	Vertr. Bln.	2018/2023
Rickerts, Christian, Staatssekretär	Mitglied	Vertr. Bln.	2017/2025
Schworck, Oliver, Bezirksstadtrat	Mitglied	Vertr. Bln.	2007/2025

Die Mitglieder des Verwaltungsrats erhalten für ihre Tätigkeit keine Vergütung.

Gesellschafter Berlin: Verhältnis weiblich/männlich Verwaltungsratsmitglie- der	2021 2/3	2020 2/3	2019 2/3	2018 2/2	2017 2/3
--	-------------	-------------	-------------	-------------	-------------

## Unternehmensdaten (in Mio. €)

<b>Bilanzdaten</b>	<b>2020</b>	<b>2019</b>	<b>2018</b>	<b>2017</b>	<b>2016</b>
Bilanzsumme	239,79	243,06	188,74	169,77	142,80
- Anlagevermögen	134,41	140,06	122,35	112,98	98,32
- Sachanlagen	102,30	101,89	94,99	92,24	84,17
- Finanzanlagen	1,02	1,53	2,05	2,56	3,07
- Umlaufvermögen	89,57	85,25	58,95	50,11	33,79
- Eigenkapital	120,07	122,43	85,58	68,54	68,34
- Rücklagen	59,47	59,54	3,81	3,97	4,20
- Sonderposten für Zuschüsse	31,95	31,93	31,66	24,11	8,43
- Fremdkapital	78,50	70,34	68,47	71,90	55,74
- Rückstellungen	37,73	33,92	33,20	33,44	29,21
- Verbindlichkeiten	40,76	36,42	35,27	38,46	26,53
- Kreditverbindlichkeiten	---	---	---	---	---
<b>GuV-Daten</b>					
Gesamterträge	296,16	234,51	231,92	189,89	153,68
- Umsatzerlöse	270,19	215,53	203,29	165,36	147,15
- Übrige Erträge	25,97	18,99	28,64	24,53	6,52
Gesamtaufwendungen	298,51	236,23	214,68	189,70	154,36
- Personalaufwand	60,18	52,53	43,84	38,42	34,51
- Abschreibungen	30,51	26,25	19,89	16,22	16,01
- Zinsaufwand	2,42	1,95	1,68	1,86	1,37
- Übrige Aufwendungen	205,41	155,49	149,27	133,20	102,47
EBITDA	30,72	26,52	38,89	18,08	16,40
EBT	-2,12	-1,56	17,47	0,22	-0,69
Jahresergebnis	-2,35	-1,71	17,24	0,20	-0,69
Gewinnabführung	---	17,24	0,20	---	---
<b>Beschäftigte</b>					
Beschäftigte	938	824	733	639	609
- Auszubildende	62	60	55	52	44
<b>Allgemeine Daten</b>					
Zuführungen	7,37	7,33	15,69	19,65	1,41
- Zuführungen Land Berlin	6,48	5,78	15,69	19,65	1,41
Investitionen	25,56	44,52	30,03	31,49	17,22
Investitionsquote (%)	25,0	43,7	31,6	34,1	20,5
Umsatz pro Vollzeitkraft (T€)	288	262	277	259	242
Eigenkapitalquote (%)	50,1	50,4	45,3	40,4	47,9
Eigenkapitalrentabilität (%)	-1,8	-1,3	20,4	0,3	-1,0
Umsatzrentabilität (%)	-0,8	-0,7	8,6	0,1	-0,5
Zinslastquote (%)	0,9	0,9	0,8	1,1	0,9
Personalkostenquote (%)	22,3	24,4	21,6	23,2	23,5
<b>Spezifische Daten</b>					
Umsätze mit Land Berlin (Mio. €)	260,48	208,60	196,45	160,92	143,00
Umsätze mit Dritten (Mio. €)	9,71	6,93	6,83	4,44	4,15
Lichtwellenleiternetz (km)	1.164	1.134	1.110	1.092	1.086
verwaltete Kabelkanalanlagen (km)	969	962	946	938	933
betreute PC-Arbeitsplätze (ca., Anz.)	12.924	11.204	10.221	12.500	19.972





**Kinder- und Jugendfreizeitzentrum  
Wuhlheide - Landesmusikakademie -  
gemeinnützige Betriebsgesellschaft  
mbH**



Straße zum FEZ 2  
12459 Berlin

Telefon: (030) 53 071 200  
Telefax: (030) 53 071 111  
www: www.fez-berlin.de  
E-Mail: t.liljeberg@fez-berlin.de

**Gegenstand des Unternehmens**

Die Gesellschaft verfolgt unmittelbar und ausschließlich gemeinnützige Zwecke im Sinne des Dritten Abschnittes des zweiten Teils der Abgabenordnung 1977 (BGBl. 1976 I S. 613 / BVBl. 1976 S. 582). Diese Zwecke sind:

- a) Die Förderung der Entwicklung und Erziehung junger Menschen zu eigenverantwortlichen und gemeinschaftsfähigen Persönlichkeiten.
- b) Bereitstellung von Angeboten im Sinne des § 11 Kinder- und Jugendhilfegesetz (SGB VIII), insbesondere in der
  - außerschulischen Jugendbildung mit allgemeiner, kultureller, technischer, politischer,

- naturkundlicher, sozialer und gesundheitlicher Bildung,
- Jugendarbeit in Sport, Spiel und Geselligkeit,
- schul- und familienbezogene Jugendarbeit,
- internationale Jugendarbeit
- Kinder- und Jugendholung
- c) Die Förderung der Laienmusikkultur. Hierzu betreibt die Gesellschaft ein Hauptgebäude und umgebende Gebäude und Anlagen zur Ausgestaltung eines Kinder- und Jugendfreizeit-zentrums sowie der Landesmusikakademie Berlin.

**Fachliche Zuständigkeit**      Senatsverwaltung für Bildung, Jugend und Familie

**Nominalkapital** 25.600,00 €    davon      Gesellschafter  
Land Berlin      100,00%

**Unmittelbare Beteiligungen**

keine

**Geschäftsführung**

Name	Beschäftigungszeit- raum 2020	Vertragslaufzeit bis
Berghäuser, Chris	---	04/2026
Liljeberg-Markuse, Thomas	ganzjährig	12/2024
<i>Ausgeschieden:</i>		
Litty, Joachim	ganzjährig	

## Vergütung in T€

Name	Grundgehalt	Tantieme für Vj.	Altersvorsorge	Sonstige Bezüge	Gesamtbezüge 2020
Berghäuser, Chris	---	---	---	---	---
Liljeberg-Markuse, Thomas	78			15	93
<i>Ausgeschieden:</i>					
Litty, Joachim	78			15	93

## Aufsichtsrat

Name	Funktion	Gesamtbezüge 2020 in T€	Mandatszeit
Klebba, Sigrid, Staatssekretärin	Vorsitzende	Vertr. Bln.	2010/2022
Kandziora, Jens	Stellv. Vorsitzender	Vertr. Bln.	2012/2022
Ceglarek, Renée	Mitglied	Vertr. Bln.	2012/2022
Dunger-Löper, Hella	Mitglied	Vertr. Bln.	2019/2022
Flader, Cornelia	Mitglied	Vertr. Bln.	2017/2022
Schönherr-Heinrich, Claudia	Mitglied	Vertr. Bln.	2017/2022

Die Mitglieder des Aufsichtsrats erhalten für ihre Tätigkeit keine Vergütung.

Gesellschafter Berlin: Verhältnis weiblich/männlich Aufsichtsratsmitglieder	2021	2020	2019	2018	2017
	5/1	5/1	5/1	4/2	4/2

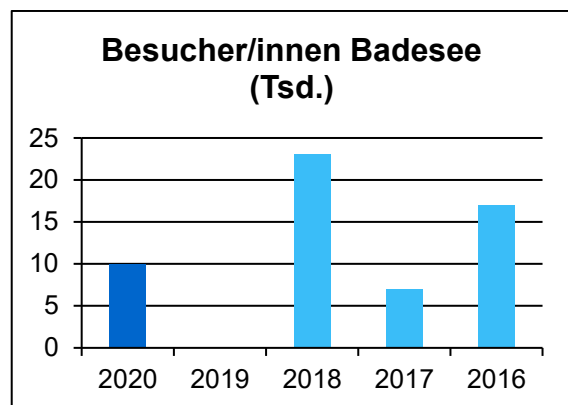
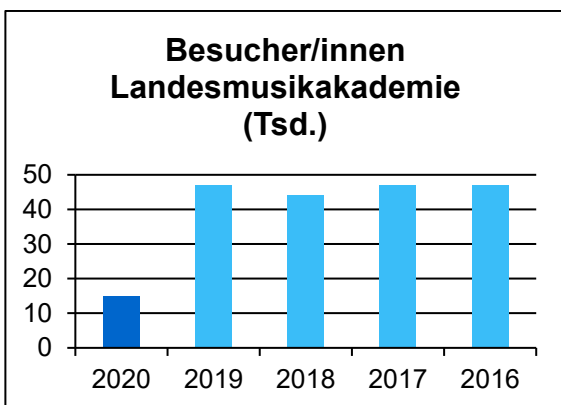
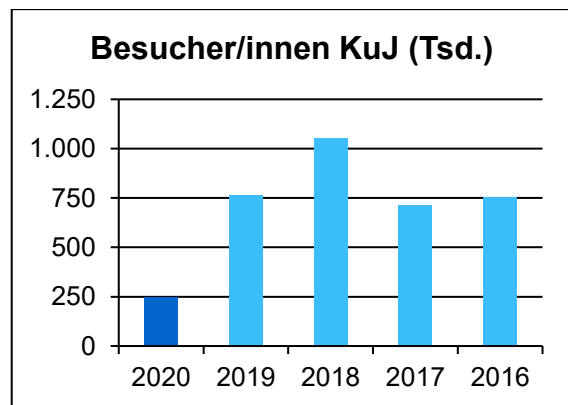
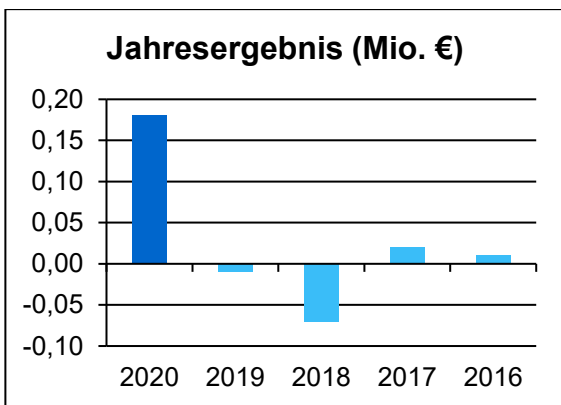
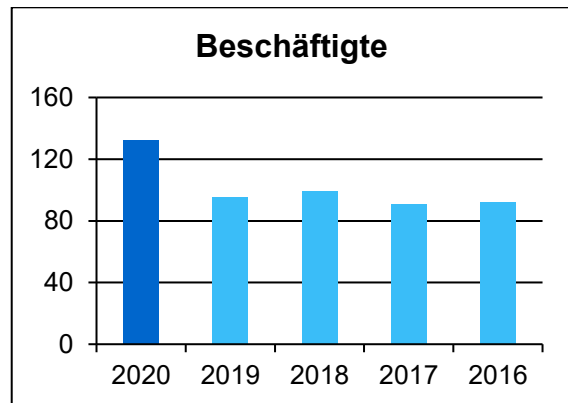
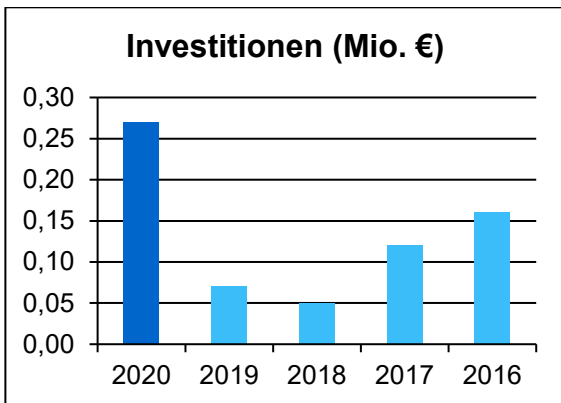
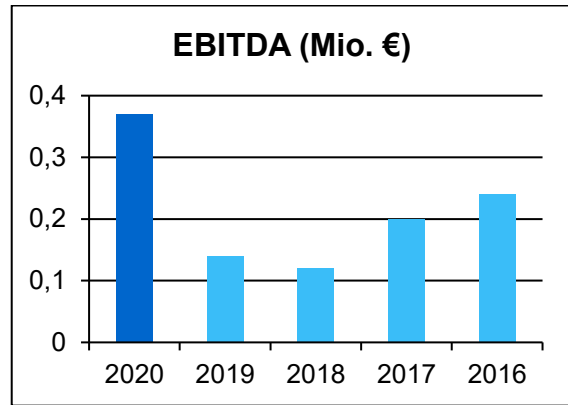
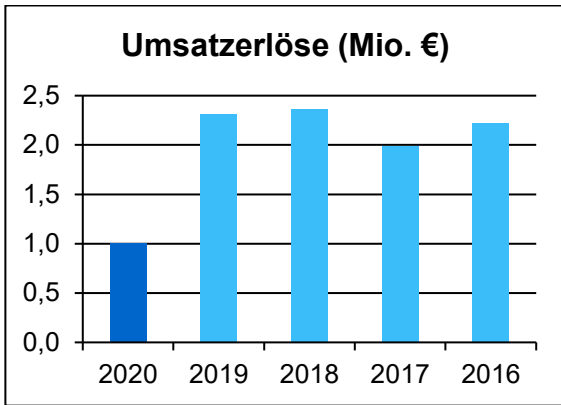
## Sonstige Angaben zum Unternehmen

Das Unternehmen wies im Jahr 2020 einen Jahresüberschuss von 0,179 Mio. € (Vj. - 0,014 Mio. €) aus.

Der in den Vorjahren ausgewiesene nicht durch Eigenkapital gedeckte Fehlbetrag wurde im Jahr 2020 abgebaut.

## Unternehmensdaten (in Mio. €)

	2020	2019	2018	2017	2016
<b>Bilanzdaten</b>					
Bilanzsumme	1,05	0,97	0,96	1,05	1,11
- Anlagevermögen	0,71	0,63	0,71	0,86	0,92
- Sachanlagen	0,63	0,54	0,61	0,74	0,79
- Umlaufvermögen	0,34	0,22	0,14	0,16	0,13
- Eigenkapital	0,06	---	---	---	---
- Sonderposten für Zuschüsse	0,71	0,63	0,71	0,86	0,92
- Fremdkapital	0,24	0,32	0,24	0,19	0,18
- Rückstellungen	0,08	0,12	0,11	0,09	0,10
- Verbindlichkeiten	0,15	0,20	0,13	0,10	0,08
- Kreditverbindlichkeiten	---	---	---	---	---
<b>GuV-Daten</b>					
Gesamterträge	8,74	9,13	9,04	8,60	8,47
- Umsatzerlöse	1,01	2,31	2,36	1,99	2,22
- Übrige Erträge	7,72	6,82	6,68	6,61	6,26
Gesamtaufwendungen	8,56	9,14	9,11	8,58	8,46
- Personalaufwand	5,36	4,90	4,87	4,45	4,18
- Abschreibungen	0,19	0,15	0,19	0,18	0,23
- Übrige Aufwendungen	3,01	4,09	4,05	3,94	4,05
EBITDA	0,37	0,14	0,12	0,20	0,24
EBT	0,18	-0,01	-0,07	0,02	0,01
Jahresergebnis	0,18	-0,01	-0,07	0,02	0,01
Gewinnabführung	---	---	---	---	---
<b>Beschäftigte</b>					
Beschäftigte	132	95	99	91	92
- Auszubildende	5	6	10	8	9
<b>Allgemeine Daten</b>					
Zuführungen	7,67	6,62	6,39	6,32	5,96
- Zuführungen Land Berlin	7,17	6,44	6,21	6,05	5,80
Investitionen	0,27	0,07	0,05	0,12	0,16
Investitionsquote (%)	43,4	13,5	8,5	15,8	20,3
Umsatz pro Vollzeitkraft (T€)	8	24	24	22	24
Eigenkapitalquote (%)	5,6	---	---	---	---
Eigenkapitalrentabilität (%)	306,1	---	---	---	---
Umsatzrentabilität (%)	17,7	-0,6	-3,0	0,8	0,4
Personalkostenquote (%)	529,4	212,4	206,6	224,0	188,7
<b>Spezifische Daten</b>					
Besucher/innen insgesamt (Tsd.)	315	955	1.094	711	801
Besucher/innen KuJ (Tsd.)	245	765	1.051	710	754
Besucher/innen Schwimmbhalle (Tsd.)	44	143	98	50	150
Besucher/innen Badensee (Tsd.)	10	---	23	7	17
Besucher/innen Landesmusikakademie (Tsd.)	15	47	44	47	47



Klosterstraße 68  
10179 Berlin

Telefon: 030 24749-700  
Telefax: 030 24749-710  
www: [www.kulturprojekte-berlin.de](http://www.kulturprojekte-berlin.de)  
E-Mail: [info@kulturprojekte-berlin.de](mailto:info@kulturprojekte-berlin.de)

### Gegenstand des Unternehmens

Zweck der Gesellschaft ist die Förderung von Kunst und Kultur sowie der Bildung auf diesem Gebiet. Die Aufgaben im Bereich Kunst und Kultur umfassen die Entwicklung, Produktion und Durchführung von kulturellen Veranstaltungen, insbesondere stadtweiten Großveranstaltungen sowie kulturellen Veranstaltungen im Rahmen des Kulturaustausches und von Städtepartnerschaften im Auftrag des Landes Berlin; den künstlerischen Betrieb, die Verwaltung und organisatorische Betreuung des Hauses in der Klosterstraße 68 im Bezirk Mitte sowie des Figuren- und Objekttheaters Schaubude Berlin; die Durchführung des Museumsdienstes Berlin; die Herausgabe von Fachpublikationen zu kulturellen Themen; den Betrieb und Unterhalt von Online-Portalen zur all-

gemeinen Information für die kulturelle Infrastruktur Berlins; den Betrieb und die Betreuung von Räumen, die im Eigentum oder Besitz des Landes Berlin stehen und die von Künstlern genutzt werden, soweit diese Aufgaben nicht direkt von der Senatsverwaltung für kulturelle Angelegenheiten wahrgenommen werden. Zu den Aufgaben im Bereich der kulturellen Bildung gehören die Entwicklung, Produktion, Durchführung und Finanzierung von kulturbildenden Veranstaltungen für Kinder, Jugendliche und Erwachsene; den Betrieb von dafür geeigneten Online-Portalen und die Herausgabe von Informationsbroschüren zu museumspädagogischen Veranstaltungen. Die Gesellschaft verfolgt ausschließlich und unmittelbar gemeinnützige Zwecke.

**Fachliche Zuständigkeit** Senatsverwaltung für Kultur und Europa

**Nominalkapital** 25.600,00 € davon Gesellschafter Land Berlin 100,00%

### Unmittelbare Beteiligungen

keine

### Geschäftsführung

Name	Beschäftigungszeitraum 2020	Vertragslaufzeit bis
van Dülmen, Moritz	ganzjährig	12/2026

Vergütung in T€

Name	Grundgehalt	Tantieme für Vj.	Altersvorsorge	Sonstige Bezüge	Gesamtbezüge 2020
van Dülmen, Moritz	140	30			170

## Aufsichtsrat

Name	Funktion	Gesamtbezüge 2020 in T€	Mandatszeit
Lederer, Klaus, Dr., Senator	Vorsitzender	Vertr. Bln.	2017/2023
Juretzka, Christa, Dr.	Stellv. Vorsitzende	Vertr. Bln.	2003/2023
Karasch, Ralf	Mitglied	Vertr. Bln.	2008/2023
Kretzschmar, Ulrike	Mitglied	Vertr. Bln.	2007/2023
Mandel, Birgit, Prof. Dr.	Mitglied	Vertr. Bln.	2007/2023

Die Mitglieder des Aufsichtsrats erhalten für ihre Tätigkeit keine Vergütung.

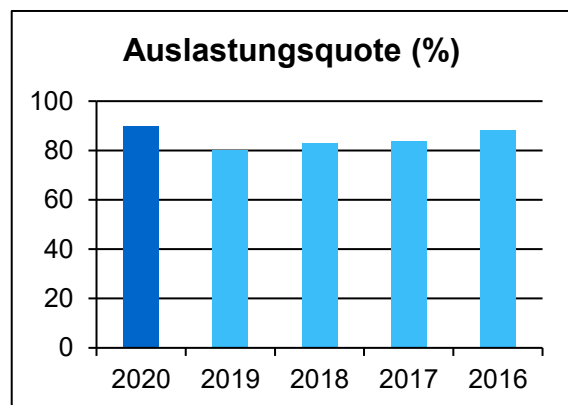
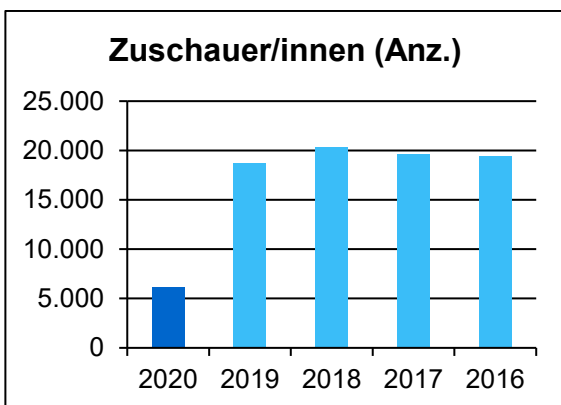
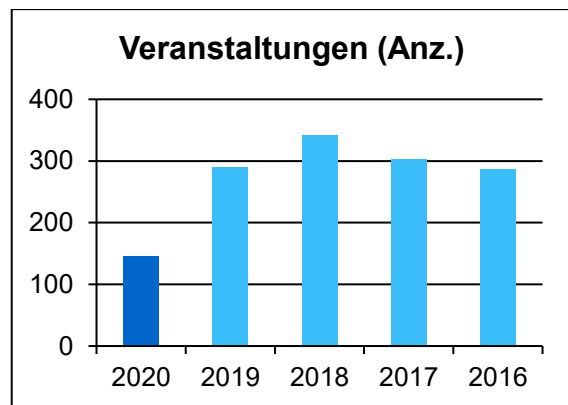
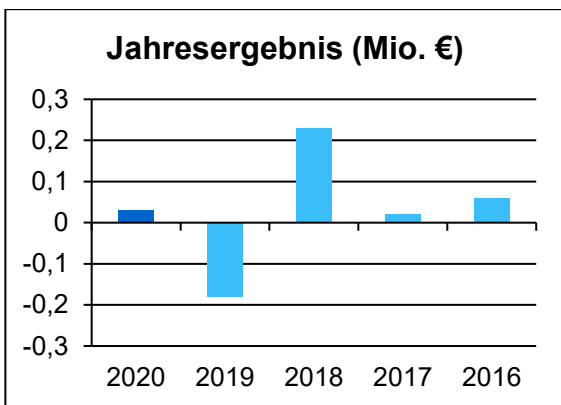
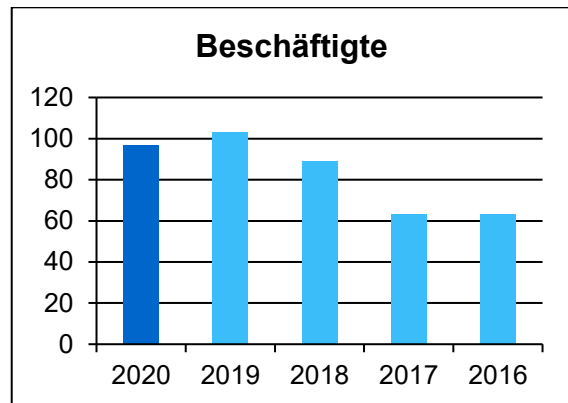
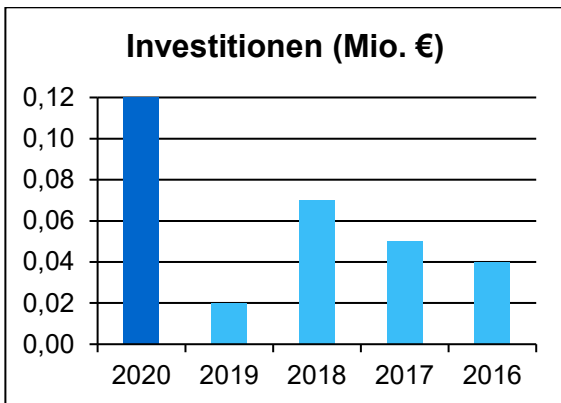
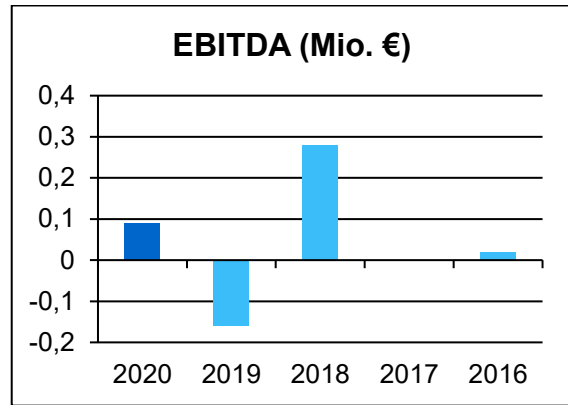
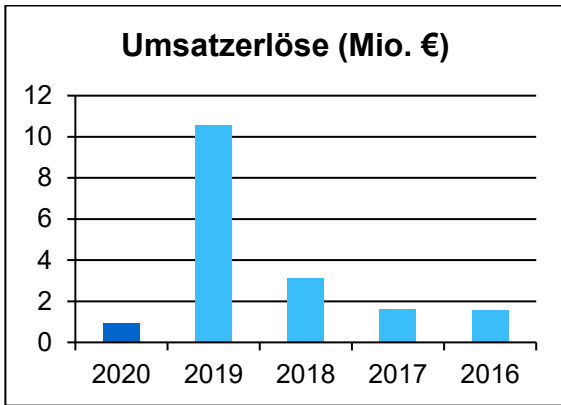
Gesellschafter Berlin: Verhältnis weiblich/männlich Aufsichtsratsmitglieder	2021	2020	2019	2018	2017
	3/2	3/2	3/2	3/2	3/2

## Sonstige Angaben zum Unternehmen

Die Wirtschaftsdaten 2020 des Unternehmens sind durch die Covid-19-Pandemie geprägt.

**Unternehmensdaten (in Mio. €)**

	<b>2020</b>	<b>2019</b>	<b>2018</b>	<b>2017</b>	<b>2016</b>
<b>Bilanzdaten</b>					
Bilanzsumme	3,22	2,25	3,04	3,24	1,78
- Anlagevermögen	0,11	0,06	0,09	0,09	0,09
- Sachanlagen	0,10	0,06	0,09	0,08	0,06
- Umlaufvermögen	3,11	2,18	2,87	2,98	1,54
- Eigenkapital	0,26	0,23	0,42	0,19	0,17
- Rücklagen	0,21	0,19	0,38	0,11	0,12
- Sonderposten für Zuschüsse	0,11	0,06	0,09	0,09	0,09
- Fremdkapital	1,00	1,93	2,13	1,86	1,30
- Rückstellungen	0,29	0,38	0,29	0,16	0,12
- Verbindlichkeiten	0,71	1,55	1,84	1,70	1,18
- Kreditverbindlichkeiten	---	---	---	---	0,00
<b>GuV-Daten</b>					
Gesamterträge	14,87	25,36	21,64	12,52	10,64
- Umsatzerlöse	0,93	10,58	3,12	1,61	1,58
- Übrige Erträge	13,94	14,78	18,51	10,91	9,06
Gesamtaufwendungen	14,83	25,55	21,41	12,50	10,57
- Personalaufwand	2,53	2,53	2,50	2,26	2,01
- Abschreibungen	0,07	0,04	0,08	0,05	0,04
- Zinsaufwand	0,01	0,01	0,01	0,00	0,00
- Übrige Aufwendungen	12,22	22,97	18,83	10,18	8,52
EBITDA	0,09	-0,16	0,28	0,00	0,02
EBT	0,01	-0,21	0,20	-0,06	-0,02
Jahresergebnis	0,03	-0,18	0,23	0,02	0,06
Gewinnabführung	---	---	---	---	---
<b>Beschäftigte</b>					
Beschäftigte	97	103	89	63	63
- Auszubildende	1	1	1	2	2
<b>Allgemeine Daten</b>					
Zuführungen	13,64	13,69	13,61	9,68	7,89
- Zuführungen Land Berlin	12,79	12,69	11,01	8,87	6,99
Investitionen	0,12	0,02	0,07	0,05	0,04
Investitionsquote (%)	121,4	25,1	82,6	64,8	59,2
Umsatz pro Vollzeitkraft (T€)	10	103	35	26	25
Eigenkapitalquote (%)	8,2	10,3	13,7	5,8	9,5
Eigenkapitalrentabilität (%)	5,3	-91,4	48,2	-29,6	-11,1
Umsatzrentabilität (%)	1,5	-2,0	6,4	-3,4	-1,2
Zinslastquote (%)	0,6	0,1	0,2	0,2	0,0
Personalkostenquote (%)	273,5	23,9	79,9	140,6	127,5
<b>Spezifische Daten</b>					
Veranstaltungen (Anz.)	146	289	342	302	286
Zuschauer/innen (Anz.)	6.086	18.745	20.271	19.587	19.403
Sitzplatzkapazität (Anz.)	6.789	23.371	24.355	23.432	21.874
Auslastungsquote (%)	89,7	80,2	83,0	83,6	88,3





**Kunst- und Ausstellungshalle der  
Bundesrepublik Deutschland GmbH**



Helmut-Kohl-Allee 4  
53113 Bonn

Telefon: 0228 9171-0  
Telefax: 0228 234154  
www: www.bundeskunsthalle.de  
E-Mail: info@bundeskunsthalle.de

**Gegenstand des Unternehmens**

Gegenstand der Gesellschaft ist es, die Kunst- und Ausstellungshalle der Bundesrepublik Deutschland zu betreiben und geistige und kulturelle Entwicklungen von nationaler und internationaler

Bedeutung sichtbar zu machen, insbesondere durch Ausstellungen, die von der Gesellschaft veranstaltet oder - auch im Austausch - übernommen werden.

**Fachliche Zuständigkeit**

Senatsverwaltung für Kultur und Europa

**Nominalkapital** 41.925,93 € davon

Gesellschafter	
Bundesrepublik Deutschland	60,96%
Freie Hansestadt Bremen	2,44%
Freie und Hansestadt Hamburg	2,44%
Freistaat Bayern	2,44%
Freistaat Sachsen	2,44%
Freistaat Thüringen	2,44%
Land Baden-Württemberg	2,44%
Land Berlin	2,44%
Land Brandenburg	2,44%
Land Hessen	2,44%
Land Mecklenburg-Vorpommern	2,44%
Land Niedersachsen	2,44%
Land Nordrhein-Westfalen	2,44%
Land Rheinland-Pfalz	2,44%
Land Sachsen-Anhalt	2,44%
Land Schleswig-Holstein	2,44%
Saarland	2,44%

**Unmittelbare Beteiligungen**

Firma und Sitz des Unternehmens	Nominalkapital Mio. €	Beteiligung %
GID - Gesellschaft für infrastrukturelle Dienste mbH, Köln	0,00	20,00

## Geschäftsführung

Name	Beschäftigungszeit- raum 2020	Vertragslaufzeit bis
Kraus, Eva-Chistina, Dr. N.N.	01.08. - 31.12.	k. A.
<i>Ausgeschieden:</i>		
Schmeing, Patrick	ganzjährig	

### Vergütung in T€

Name	Grundgehalt	Tantieme für Vj.	Altersvorsorge	Sonstige Bezüge	Gesamtbezüge 2020
Kraus, Eva-Chistina, Dr. N.N.	49		9	1	59
<i>Ausgeschieden:</i>					
Schmeing, Patrick	107		7	3	114

## Kuratorium

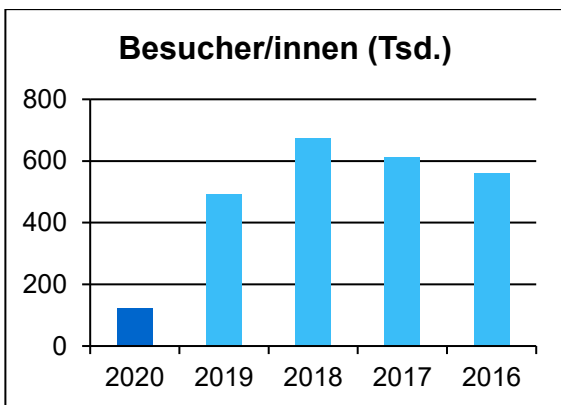
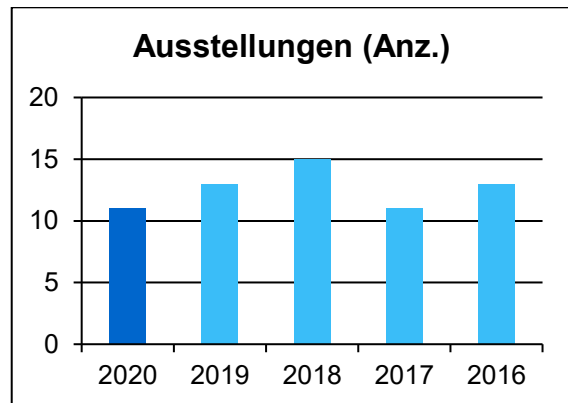
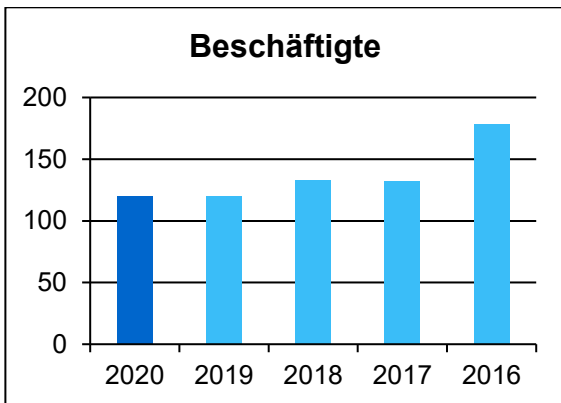
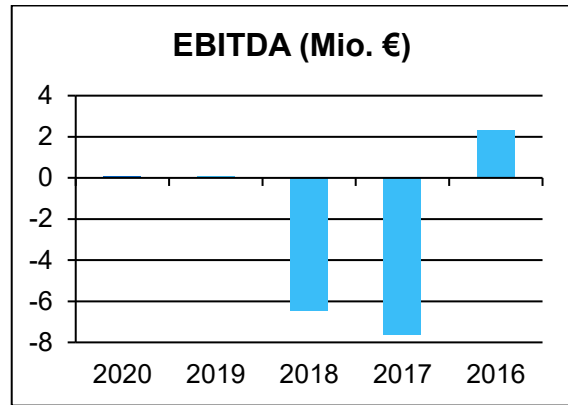
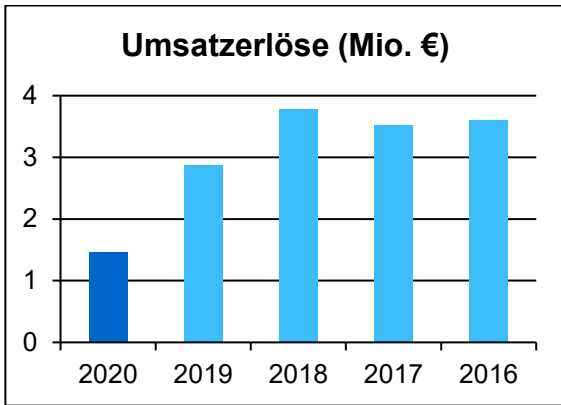
Name	Funktion	Gesamtbezüge 2020 in T€	Mandatszeit
Winands, Günter, Dr.	Vorsitzender		Mitges. 2013/2023
Kaluza, Hildegard, Dr.	Stellv. Vorsitzende		Mitges. 2015/2023
Bieler-Seelhoff, Susanne	Mitglied		Mitges. 2018/2023
Boßmann, Claus Peter	Mitglied		Mitges. 2018/2023
Fellner, Irmgard Maria	Mitglied		Mitges. 2018/2023
Harjes-Ecker, Elke	Mitglied		Mitges. 2018/2023
Haugg, Kornelia	Mitglied		Mitges. 2017/2023
Mix, Ingo	Mitglied		Mitges. 2021/2023
Schulz-Hombach, Stephanie, Dr.	Mitglied		Mitges. 2016/2023

Die Mitglieder des Kuratoriums erhalten für ihre Tätigkeit keine Vergütung.

Gesellschafter Berlin: Verhältnis weiblich/männlich Kuratoriumsmitglieder	2021	2020	2019	2018	2017
	0/0	0/0	0/0	0/0	0/0

## Unternehmensdaten (in Mio. €)

	2020	2019	2018	2017	2016
<b>Bilanzdaten</b>					
Bilanzsumme	2,79	3,26	2,99	9,39	18,45
- Anlagevermögen	0,02	0,02	0,02	0,02	0,02
- Sachanlagen	---	---	---	---	---
- Finanzanlagen	0,02	0,02	0,02	---	---
- Umlaufvermögen	2,74	3,18	2,88	9,33	18,41
- Eigenkapital	0,04	0,04	0,04	6,52	14,21
- Rücklagen	---	---	---	---	---
- Fremdkapital	2,60	3,00	2,74	2,68	4,17
- Rückstellungen	0,40	0,57	0,38	0,40	0,47
- Verbindlichkeiten	2,20	2,44	2,36	2,28	3,69
- Kreditverbindlichkeiten	---	---	---	---	---
<b>GuV-Daten</b>					
Gesamterträge	19,52	22,46	15,56	15,54	30,82
- Umsatzerlöse	1,47	2,87	3,79	3,53	3,61
- Übrige Erträge	18,04	19,59	11,77	12,02	27,21
Gesamtaufwendungen	19,52	22,46	22,04	23,24	23,13
- Personalaufwand	6,27	6,42	6,33	6,22	6,88
- Zinsaufwand	0,02	0,03	0,00	0,00	0,08
- Übrige Aufwendungen	13,22	16,01	15,71	17,01	16,16
EBITDA	0,06	0,07	-6,44	-7,63	2,33
EBT	0,04	0,04	-6,44	-7,63	7,73
Jahresergebnis	0,00	0,00	-6,48	-7,69	7,70
Gewinnabführung	---	---	---	---	---
<b>Beschäftigte</b>					
Beschäftigte	120	120	133	132	178
- Auszubildende	7	8	9	10	11
<b>Allgemeine Daten</b>					
Zuführungen	17,76	19,62	11,81	12,04	0,51
- Zuführungen Land Berlin	---	---	---	---	---
Investitionen	---	---	---	---	0,02
Investitionsquote (%)	---	---	---	---	---
Umsatz pro Vollzeitkraft (T€)	12	24	28	27	20
Eigenkapitalquote (%)	1,5	1,3	1,4	69,4	77,0
Eigenkapitalrentabilität (%)	98,6	86,6	---	-117,0	54,4
Umsatzrentabilität (%)	2,8	1,3	-170,1	-216,4	214,0
Zinslastquote (%)	1,3	1,2	0,0	0,1	2,3
Personalkostenquote (%)	425,5	223,7	167,1	176,3	190,5
<b>Spezifische Daten</b>					
Ausstellungen (Anz.)	11	13	15	11	13
Besucher/innen (Tsd.)	122	492	674	610	559





Keibelstr. 36  
10178 Berlin

### **Gegenstand des Unternehmens**

Verwertung von Grundstücken des Landes Berlin sowie treuhänderische Übernahme von Grundstücken des Landes Berlin und deren Verwaltung.

**Fachliche Zuständigkeit**      Senatsverwaltung für Finanzen

<b>Nominalkapital</b> 1.000.000,00 €	davon	Gesellschafter	
		Land Berlin	100,00%
		Liegenschaftsfonds Berlin Verwaltungsgesellschaft mbH	0,00%

### **Unmittelbare Beteiligungen**

keine

### **Geschäftsführung**

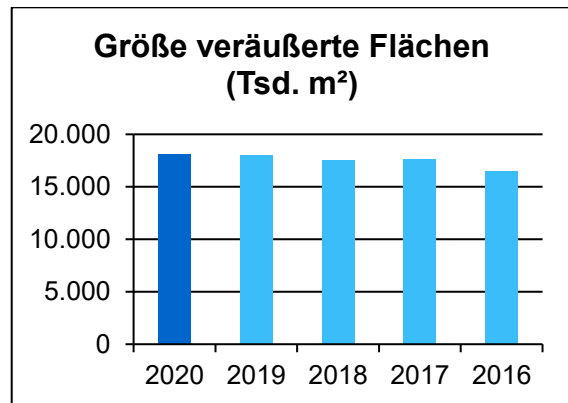
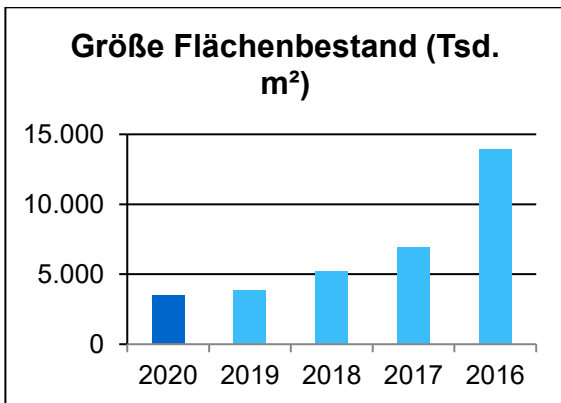
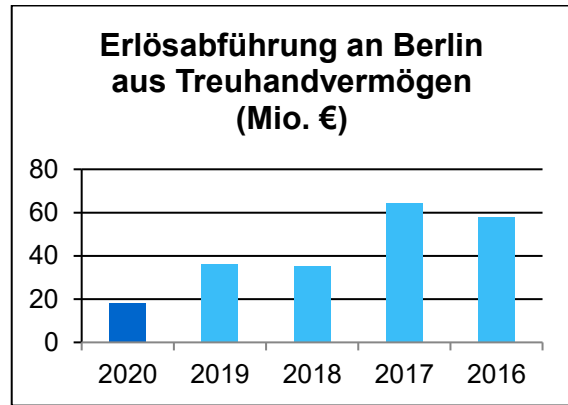
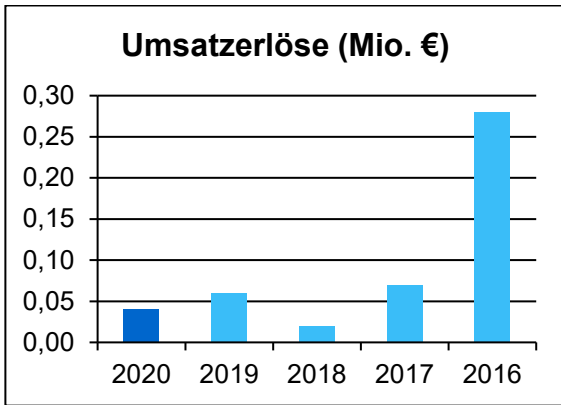
Komplementärin (Liegenschaftsfonds Berlin Verwaltungsgesellschaft mbH), vertreten durch die Geschäftsführung.

### **Sonstige Angaben zum Unternehmen**

Seit der Zusammenführung der BIM GmbH mit der Liegenschaftsfonds-Gruppe und dem Übergang der Beschäftigten der Liegenschaftsfonds Berlin Verwaltungsgesellschaft mbH im Jahr 2015 nimmt die BIM GmbH die operativen Geschäftsbetriebe der Liegenschaftsfonds Berlin GmbH & Co. KG und der Liegenschaftsfonds Berlin Projektgesellschaft mbH & Co. KG wahr.

## Unternehmensdaten (in Mio. €)

	2020	2019	2018	2017	2016
<b>Bilanzdaten</b>					
Bilanzsumme	1,33	1,34	1,32	1,31	1,55
- Anlagevermögen	---	---	---	---	---
- Sachanlagen	---	---	---	---	---
- Umlaufvermögen	1,33	1,34	1,32	1,31	1,55
- Eigenkapital	1,28	1,28	1,28	1,28	1,28
- Rücklagen	0,28	0,28	0,28	0,28	0,28
- Fremdkapital	0,05	0,06	0,03	0,03	0,26
- Rückstellungen	0,03	0,02	0,02	0,02	0,01
- Verbindlichkeiten	0,02	0,03	0,01	0,01	0,25
- Kreditverbindlichkeiten	---	---	---	---	---
<b>GuV-Daten</b>					
Gesamterträge	0,04	0,06	0,04	0,07	0,29
- Umsatzerlöse	0,04	0,06	0,02	0,07	0,28
- Übrige Erträge	---	---	0,01	0,00	0,00
Gesamtaufwendungen	0,04	0,06	0,04	0,07	0,29
- Personalaufwand	---	---	---	---	0,00
- Zinsaufwand	0,01	0,00	0,00	---	0,00
- Übrige Aufwendungen	0,03	0,05	0,04	0,07	0,28
EBITDA	0,01	0,00	0,00	0,00	0,02
EBT	0,00	0,00	0,00	0,00	0,01
Jahresergebnis	0,00	0,00	0,00	0,00	0,00
Gewinnabführung	---	---	---	---	---
<b>Beschäftigte</b>					
Beschäftigte	2	2	2	2	2
- Auszubildende	---	---	---	---	---
<b>Allgemeine Daten</b>					
Zuführungen	---	---	---	---	---
- Zuführungen Land Berlin	---	---	---	---	---
Investitionen	---	---	---	---	---
Investitionsquote (%)	---	---	---	---	---
Umsatz pro Vollzeitkraft (T€)	19	27	11	36	142
Eigenkapitalquote (%)	96,5	95,6	97,5	97,8	83,0
Eigenkapitalrentabilität (%)	---	---	---	---	1,0
Umsatzrentabilität (%)	---	---	---	---	4,5
Zinslastquote (%)	12,8	2,6	2,8	---	1,4
Personalkostenquote (%)					1,7
<b>Spezifische Daten</b>					
Erlösabführung an Berlin aus Treuhandvermögen (Mio. €)	18,09	36,38	35,24	64,47	58,08
Aufwandsersatzung an Liegenschaftsfonds aus Treuhandvermögen (Mio. €)	0,04	0,06	0,02	0,07	0,28
Anzahl veräußerte Flächen (Anz.)	11.332	11.166	10.907	10.888	10.392
Größe veräußerte Flächen (Tsd. m <sup>2</sup> )	18.058	17.977	17.532	17.633	16.434
Anzahl Flächenbestand (Anz.)	2.546	2.837	3.361	3.951	6.207
Größe Flächenbestand (Tsd. m <sup>2</sup> )	3.463	3.849	5.249	6.954	13.903





Keibelstr. 36  
10178 Berlin

### **Gegenstand des Unternehmens**

Insbesondere Übernahme von Grundstücken des Landes Berlin und der Liegenschaftsfonds Berlin GmbH & Co. KG, deren Verwaltung, Entwicklung und Veräußerung.

**Fachliche Zuständigkeit**          Senatsverwaltung für Finanzen

**Nominalkapital** 100.000,00 € davon

Gesellschafter	
Land Berlin	100,00%
Liegenschaftsfonds Berlin Verwaltungsgesellschaft mbH	0,00%

### **Unmittelbare Beteiligungen**

keine

### **Geschäftsführung**

Komplementärin (Liegenschaftsfonds Berlin Verwaltungsgesellschaft mbH), vertreten durch die Geschäftsführung.

### **Sonstige Angaben zum Unternehmen**

Seit der Zusammenführung der BIM GmbH mit der Liegenschaftsfonds-Gruppe und dem Übergang der Beschäftigten der Liegenschaftsfonds Berlin Verwaltungsgesellschaft mbH im Jahr 2015 nimmt die BIM GmbH die operativen Geschäftsbetriebe der Liegenschaftsfonds Berlin GmbH & Co. KG und der Liegenschaftsfonds Berlin Projektgesellschaft mbH & Co. KG wahr.

Aufgrund der Geringfügigkeit der Daten wird auf eine grafische Darstellung verzichtet.



## Unternehmensdaten (in Mio. €)

	2020	2019	2018	2017	2016
<b>Bilanzdaten</b>					
Bilanzsumme	0,13	0,14	0,14	0,31	0,30
- Anlagevermögen	---	---	---	---	---
- Sachanlagen	---	---	---	---	---
- Umlaufvermögen	0,13	0,14	0,14	0,31	0,30
- Eigenkapital	0,10	0,10	0,10	0,10	0,10
- Rücklagen	---	---	---	---	---
- Fremdkapital	0,03	0,04	0,04	0,21	0,20
- Rückstellungen	0,03	0,03	0,04	0,03	0,02
- Verbindlichkeiten	0,00	0,01	0,00	0,18	0,18
- Kreditverbindlichkeiten	---	---	---	---	---
<b>GuV-Daten</b>					
Gesamterträge	0,02	0,03	0,02	0,06	0,08
- Umsatzerlöse	0,02	0,02	0,01	0,03	0,08
- Übrige Erträge	0,00	0,01	0,01	0,02	0,00
Gesamtaufwendungen	0,02	0,03	0,02	0,06	0,08
- Übrige Aufwendungen	0,02	0,03	0,02	0,06	0,08
EBITDA	0,00	0,00	0,00	0,00	0,00
EBT	0,00	0,00	0,00	0,00	0,00
Jahresergebnis	0,00	0,00	0,00	0,00	0,00
Gewinnabführung	---	---	---	---	---
<b>Beschäftigte</b>					
Beschäftigte	2	2	2	2	2
- Auszubildende	---	---	---	---	---
<b>Allgemeine Daten</b>					
Zuführungen	---	---	---	---	---
- Zuführungen Land Berlin	---	---	---	---	---
Investitionen	---	---	---	---	---
Investitionsquote (%)	---	---	---	---	---
Umsatz pro Vollzeitkraft (T€)	11	8	6	17	38
Eigenkapitalquote (%)	77,1	72,5	72,4	32,5	33,7
Eigenkapitalrentabilität (%)	---	---	-1,6	-0,4	1,6
Umsatzrentabilität (%)	---	---	-14,2	-1,1	2,1
<b>Spezifische Daten</b>					
Aufwandsersatzung an Liegenschafts- fonds aus Treuhandvermögen (Mio. €)	0,02	0,02	0,01	0,03	0,06
Anzahl veräußerte Flächen (Anz.)	58	56	51	51	47
Größe veräußerte Flächen (Tsd. m <sup>2</sup> )	557	549	502	502	261
Anzahl Flächenbestand (Anz.)	102	108	114	40	221
Größe Flächenbestand (Tsd. m <sup>2</sup> )	548	584	598	961	1.304



Keibelstr. 36  
10176 Berlin

E-Mail: Birgit.Moehring@liegenschaftsfonds.de

### Gegenstand des Unternehmens

Erwerb und Verwaltung von Beteiligungen sowie Übernahme der persönlichen Haftung und der Geschäftsführung bei anderen Gesellschaften, insbesondere bei der Liegenschaftsfonds Berlin GmbH & Co. KG und der Liegenschaftsfonds Berlin Projektgesellschaft mbH & Co. KG.

**Fachliche Zuständigkeit**      Senatsverwaltung für Finanzen

**Nominalkapital** 25.000,00 €    davon      Gesellschafter  
Land Berlin      100,00%

### Unmittelbare Beteiligungen

Firma und Sitz des Unternehmens	Nominalkapital Mio. €	Beteiligung %
Liegenschaftsfonds Berlin GmbH & Co. KG, Berlin	1,00	0,00
Liegenschaftsfonds Berlin Projektgesellschaft mbH & Co. KG, Berlin	0,10	0,00

### Geschäftsführung

Name	Beschäftigungszeit- raum 2020	Vertragslaufzeit bis
Lemiss, Sven	ganzjährig	11/2026
Möhring, Birgit	ganzjährig	11/2026

Die Geschäftsführung ist in Personalunion zugleich Geschäftsführung der BIM Berliner Immobilienmanagement GmbH. Die Geschäftsführungsvergütung ist mit der Vergütung für die Tätigkeit als Geschäftsführung dieser GmbH abgegolten.

## Aufsichtsrat

Name	Funktion	Gesamtbezüge 2020 in T€		Mandatszeit
Junker, Vera, Staatssekretärin	Vorsitzende	1	Vertr. Bln., qua Amt	2019/2025
Christoph, Wenke, Staatssekretärin	Stellv. Vorsitzende	0	Vertr. Bln.	2020/2025
Benn, Sören, Bezirksbürgermeister	Mitglied	1	Mitges.	2017/2025
Brinker, Kristin, Dr.	Mitglied	1	Mitges.	2017/2025
Dreher, Barbro, Staatssekretärin	Mitglied	1	Vertr. Bln.	2019/2025
Eder, Jan	Mitglied	1	Mitges.	2002/2025
Heinemann, Sven	Mitglied	1	Mitges.	2017/2025
Kleebank, Helmut, Bezirksbürgermeister	Mitglied	1	Mitges.	2015/2025
Melzer, Heiko	Mitglied	0	Mitges.	2017/2025
Schmidberger, Katrin	Mitglied	1	Mitges.	2018/2025
Zillich, Steffen	Mitglied	1	Mitges.	2015/2025

Gesellschafter Berlin: Verhältnis weiblich/männlich Aufsichtsratsmitglieder

2021	2020	2019	2018	2017
3/0	2/1	2/1	1/2	1/2

## Sonstige Angaben zum Unternehmen

Aufgrund der Geringfügigkeit der Daten wird auf eine grafische Darstellung verzichtet.

## Unternehmensdaten (in Mio. €)

	2020	2019	2018	2017	2016
<b>Bilanzdaten</b>					
Bilanzsumme	0,07	0,08	0,07	0,18	0,27
- Anlagevermögen	---	---	---	---	---
- Sachanlagen	---	---	---	---	---
- Umlaufvermögen	0,07	0,08	0,07	0,18	0,27
- Eigenkapital	0,06	0,06	0,06	0,06	0,05
- Rücklagen	---	---	---	---	---
- Fremdkapital	0,01	0,02	0,02	0,13	0,21
- Rückstellungen	0,01	0,01	0,01	0,01	0,08
- Verbindlichkeiten	0,00	0,01	0,01	0,11	0,14
- Kreditverbindlichkeiten	---	---	---	---	---
<b>GuV-Daten</b>					
Gesamterträge	0,02	0,03	0,02	0,04	0,24
Umsatzerlöse (Mio. €)	0,02	0,03	0,01	0,04	0,23
- Übrige Erträge	0,01	0,00	0,01	---	0,01
Gesamtaufwendungen	0,02	0,03	0,02	0,04	0,24
- Personalaufwand	---	---	---	---	0,20
- Übrige Aufwendungen	0,02	0,03	0,02	0,04	0,03
EBITDA (Mio. €)	0,00	0,00	0,00	0,00	0,00
EBT	0,00	0,00	0,00	0,00	0,00
Jahresergebnis (Mio. €)	0,00	0,00	0,00	0,00	0,00
Gewinnabführung	---	---	---	---	---
<b>Beschäftigte</b>					
Beschäftigte	2	2	2	1	1
- Auszubildende	---	---	---	---	---
<b>Allgemeine Daten</b>					
Zuführungen	---	---	---	---	---
- Zuführungen Land Berlin	---	---	---	---	---
Investitionen	---	---	---	---	---
Investitionsquote (%)	---	---	---	---	---
Umsatz pro Vollzeitkraft (T€)	8	14	4	38	229
Eigenkapitalquote (%)	80,8	71,4	77,3	30,2	19,8
Eigenkapitalrentabilität (%)	3,4	5,7	5,3	7,6	7,9
Umsatzrentabilität (%)	12,2	12,3	37,3	11,2	1,8
Personalkostenquote (%)	---	---	---	---	---

Tschudistraße 3  
14476 Potsdam

Telefon: (033208) 60 - 0  
Telefax: (033208) 60 - 235  
www: www.meab.de  
E-Mail: info@meab.de

### Gegenstand des Unternehmens

Gegenstand der Gesellschaft ist

- a) Deponierung, Lagerung, Aufbereitung und Umwandlung von Abfällen jeglicher Art einschließlich Vermarktung der Materialien;
- b) Planung, Errichtung und Betrieb von Behandlungs- und Entsorgungsanlagen jeglicher Art einschließlich erforderlicher Sicherungs-, Sanierungs-, Rekultivierungs- und Nachsorgemaßnahmen;
- c) Erbringung von Bau-, Projektierungs- und Überwachungsleistungen auch gegenüber Dritten;
- d) Vermittlung der Verbringung von Abfällen jeglicher Art;
- e) Beratungs- und Schulungsmaßnahmen im Zusammenhang mit vorgenannten Leistungen.

**Fachliche Zuständigkeit**      Senatsverwaltung für Umwelt, Verkehr und Klimaschutz

<b>Nominalkapital</b> 25.600.000,00 €	davon	Gesellschafter	
		Land Berlin	50,00%
		Land Brandenburg	50,00%

### Unmittelbare Beteiligungen

Firma und Sitz des Unternehmens	Nominalkapital Mio. €	Beteiligung %
SBB Entsorgungswirtschaft GbR, Berlin	0,03	7,41

### Geschäftsführung

Name	Beschäftigungszeit- raum 2020	Vertragslaufzeit bis
Mattat, Frank	01.02. - 31.12.	12/2025

### Vergütung in T€

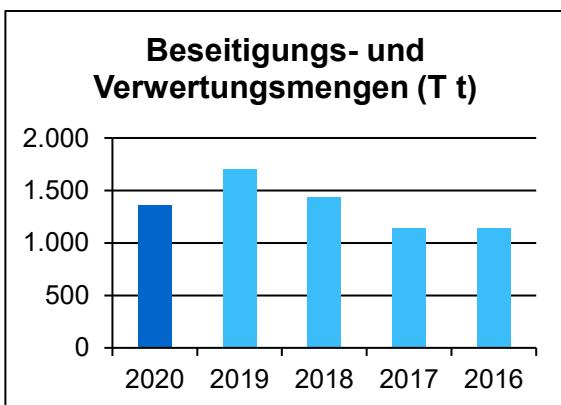
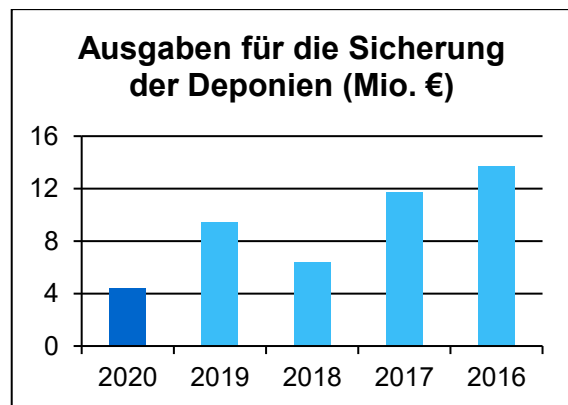
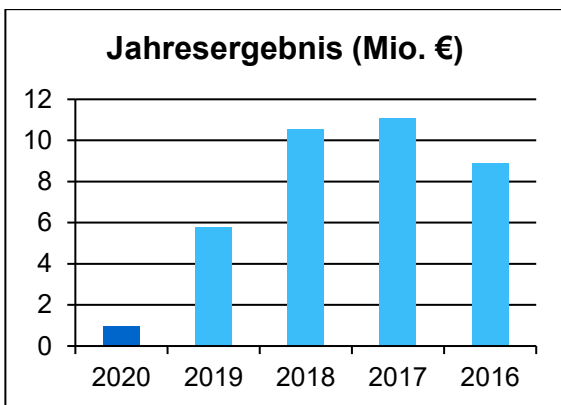
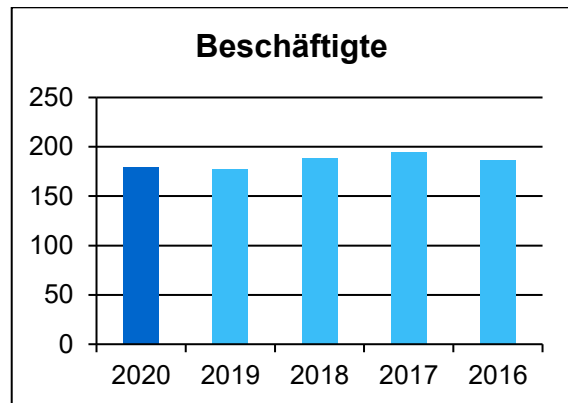
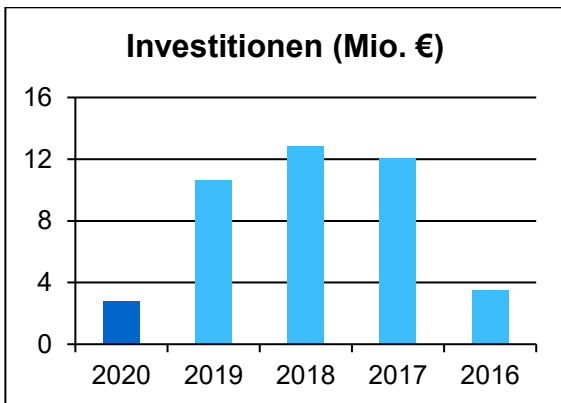
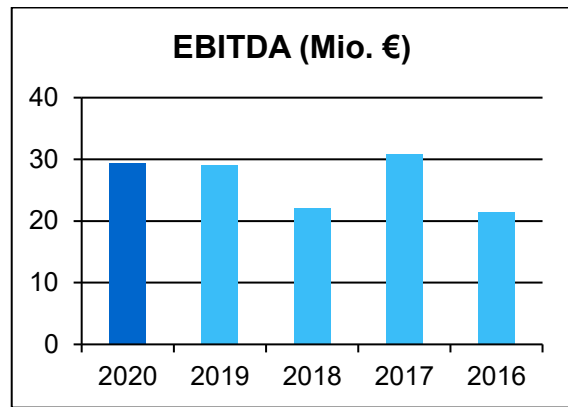
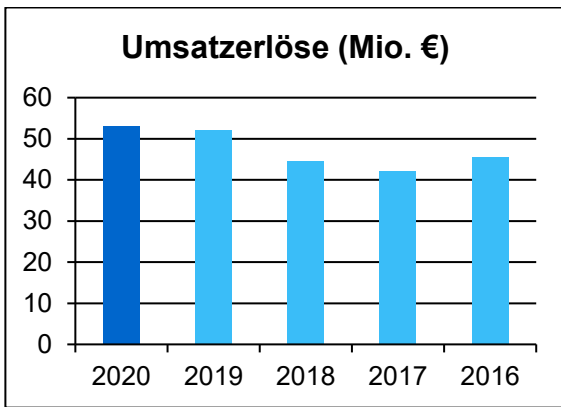
Name	Grundgehalt	Tantieme für Vj.	Altersvorsorge	Sonstige Bezüge	Gesamtbezüge 2020
Mattat, Frank	248				248

## Aufsichtsrat

Name	Funktion	Gesamtbezüge 2020 in T€			Mandatszeit	
Tag, Jaqueline	Vorsitzende	10	Mitges.	2013/2023		
Schulz, Günter	Stellv. Vorsitzender	2	Vertr. Bln.	2005/2024		
Feuring, Arne-Christian	Mitglied	2	Mitges.	2015/2023		
Tschiedel, Kerstin	Mitglied	2	Vertr. Bln.	2019/2024		
Wiehoff, Gisela	Mitglied	2	Mitges.	2013/2023		
Gesellschafter Berlin: Verhältnis weiblich/männlich Aufsichtsratsmitglieder		2021 1/1	2020 1/1	2019 0/2	2018 0/2	2017 0/2

## Unternehmensdaten (in Mio. €)

	2020	2019	2018	2017	2016
<b>Bilanzdaten</b>					
Bilanzsumme	448,55	443,26	427,56	412,29	403,70
- Anlagevermögen	401,86	411,99	408,27	396,65	383,73
- Sachanlagen	32,76	42,89	39,18	27,54	14,60
- Finanzanlagen	369,04	369,04	369,04	369,04	369,04
- Umlaufvermögen	46,98	31,16	19,16	15,54	19,88
- Eigenkapital	117,59	116,64	110,87	100,36	89,31
- Rücklagen	54,14	54,14	54,14	54,14	54,14
- Fremdkapital	330,96	326,61	316,69	311,94	314,40
- Rückstellungen	314,37	304,46	297,84	296,85	300,62
- Verbindlichkeiten	16,59	22,15	18,85	15,09	13,77
- Kreditverbindlichkeiten	13,47	15,87	14,96	11,41	7,92
<b>GuV-Daten</b>					
Gesamterträge	66,32	79,11	68,81	67,47	60,89
- Umsatzerlöse	53,00	52,20	44,69	42,19	45,54
- Übrige Erträge	13,33	26,92	24,12	25,29	15,35
Gesamtaufwendungen	65,38	73,34	58,30	56,42	52,02
- Personalaufwand	9,49	9,42	9,38	9,47	9,14
- Abschreibungen	12,78	6,82	4,55	3,40	3,99
- Zinsaufwand	16,29	15,82	8,49	15,84	8,04
- Übrige Aufwendungen	26,82	41,27	35,88	27,71	30,86
EBITDA	29,32	29,00	22,04	30,92	21,45
EBT	1,56	6,36	12,15	11,73	9,42
Jahresergebnis	0,95	5,78	10,51	11,05	8,87
Gewinnabführung	---	---	---	---	---
<b>Beschäftigte</b>					
Beschäftigte	179	177	188	195	186
- Auszubildende	3	2	3	3	1
<b>Allgemeine Daten</b>					
Zuführungen	---	---	---	---	---
- Zuführungen Land Berlin	---	---	---	---	---
Investitionen	2,78	10,60	12,82	12,04	3,52
Investitionsquote (%)	8,5	24,7	32,7	43,7	24,1
Umsatz pro Vollzeitkraft (T€)	296	295	238	217	245
Eigenkapitalquote (%)	26,2	26,3	25,9	24,3	22,1
Eigenkapitalrentabilität (%)	1,3	5,5	11,0	11,7	10,6
Umsatzrentabilität (%)	2,9	12,2	27,2	27,8	20,7
Zinslastquote (%)	30,7	30,3	19,0	37,6	17,7
Personalkostenquote (%)	17,9	18,0	21,0	22,5	20,1
<b>Spezifische Daten</b>					
Ausgaben für die Sicherung der Deponien (Mio. €)	4,36	9,41	6,35	11,72	13,71
Beseitigungs- und Verwertungsmengen (T t)	1.355	1.702	1.437	1.135	1.140





Messedamm 22  
14055 Berlin

Telefon: (030) 30 38 - 0  
Telefax: (030) 30 38 - 23 25  
www: www.messe-berlin.de  
E-Mail: central@messe-berlin.de

### Gegenstand des Unternehmens

Gegenstand des Unternehmens ist das Veranstalten, Durchführen und Betreuen von Messen, Ausstellungen, Kongressen und Tagungen, Sport- und Unterhaltungsveranstaltungen zur Stärkung des

Messeplatzes Berlin im In- und Ausland sowie die Teilnahme an Veranstaltungen dieser Art und alle mit derartigen Geschäften zusammenhängenden Aktivitäten.

### Fachliche Zuständigkeit

Senatsverwaltung für Wirtschaft, Energie und Betriebe

**Nominalkapital** 20.707.600,00 €      davon      Gesellschafter  
Land Berlin      100,00%

### Unmittelbare Beteiligungen

Firma und Sitz des Unternehmens	Nominalkapital Mio. €	Beteiligung %
Berlin Exhibition (Guangzhou) Co., Ltd.	0,84	100,00
Capital Catering GmbH, Berlin	0,06	100,00
Capital Facility GmbH, Berlin	0,03	100,00
K.I.T. Group GmbH, Berlin	0,03	100,00
MB Capital Services GmbH, Berlin	0,40	100,00
Messe Berlin (Singapore) Pte. Ltd., Singapore	0,05	100,00
Messe Berlin USA Corporation, Pennsylvania, USA	0,00	100,00
MW Messe-, Ausstellungs- und Dienstleistungsgesellschaft Wolfsburg mbH, Wolfsburg	0,03	100,00
MB Shift Mobility GmbH, Berlin	0,03	75,20
Global Produce Events GmbH, Berlin	0,03	70,00
Mobile Seasons GmbH, Berlin	0,03	70,00
Berlin Photo Week GmbH, Berlin	0,03	51,20
MB Exhibitions (Shanghai) Co., Ltd.	1,15	51,00
E.G.E. European Green Exhibitions GmbH, Berlin	0,03	50,00
Berlin Tourismus & Kongress GmbH, Berlin	0,51	5,00

### Geschäftsführung

Name	Beschäftigungszeit- raum 2020	Vertragslaufzeit bis
Ecknig, Martin	---	12/2024
Hoffmann, Dirk	ganzjährig	09/2025
<i>Ausgeschieden:</i>		
Göke, Christian, Dr.	ganzjährig	

## Vergütung in T€

Name	Grundgehalt	Tantieme für Vj.	Altersvorsorge	Sonstige Bezüge	Gesamtbezüge 2020
Ecknig, Martin	---	---	---	---	---
Hoffmann, Dirk	338	219		13	570
<i>Ausgeschieden:</i>					
Göke, Christian, Dr.	405	328		15	748

Hinzu kommen betriebliche Versorgungszusagen für die Vorstände.

## Aufsichtsrat

Name	Funktion	Gesamtbezüge 2020 in T€		Mandatszeit
Wolf, Wolf-Dieter	Vorsitzender	11	Vertr. Bln.	2017/2024
Pop, Ramona, Senatorin	1. Stellv. Vorsitzende	8	Vertr. Bln.	2016/2024
Jaegler, Thomas	2. Stellv. Vorsitzender	8	AN	1999/2024
Blisse, Thomas	Mitglied	7	AN	2019/2024
Eder, Jan	Mitglied	9	Vertr. Bln.	2004/2024
Feiler, Klaus, Staatssekretär a.D.	Mitglied	9	Vertr. Bln.	2012/2024
Groneweg, Sonja	Mitglied	7	Vertr. Bln.	2019/2024
Guse, André	Mitglied	7	AN	2019/2024
Hendricks, Barbara, Dr.	Mitglied	7	Vertr. Bln.	2019/2024
Niggemann, Ulrike	Mitglied	7	Vertr. Bln.	2014/2024
Pett, Alexander, Dr.	Mitglied	7	Vertr. Bln.	2019/2024
Rodriguez, Rada	Mitglied	7	Vertr. Bln.	2019/2024
Rukwied, Joachim	Mitglied	9	Vertr. Bln.	2013/2024
Schade, Dirk	Mitglied	9	AN	2014/2024
Zeglin, Norbert	Mitglied	9	AN	2012/2024

Gesellschafter Berlin: Verhältnis weiblich/männlich Aufsichtsratsmitglieder	2021	2020	2019	2018	2017
	5/5	5/4	2/3	3/6	3/6

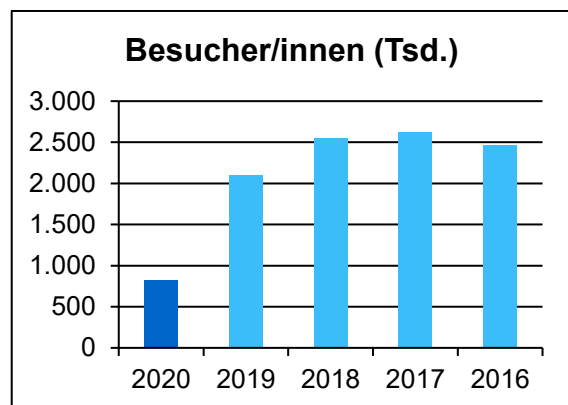
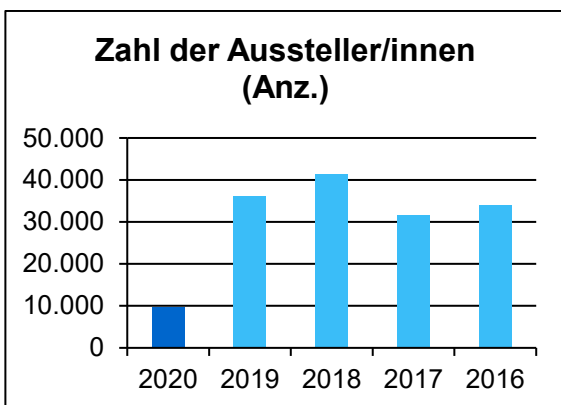
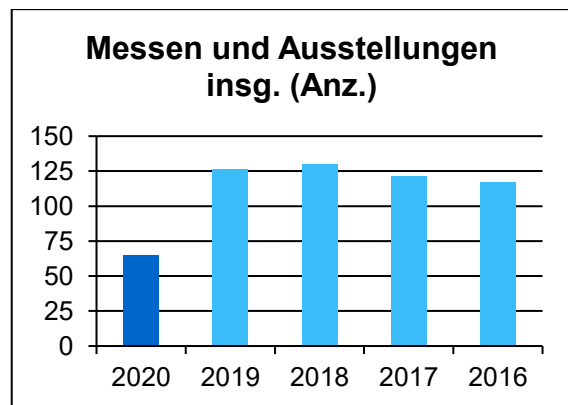
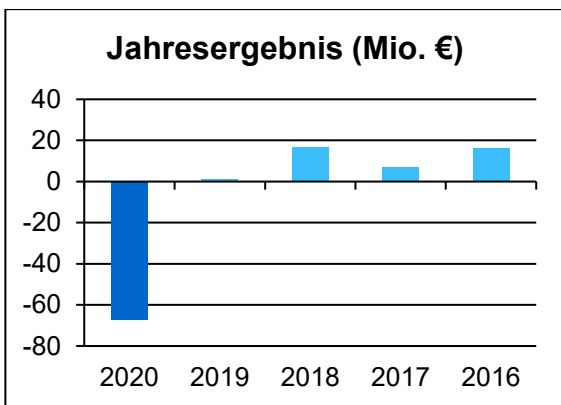
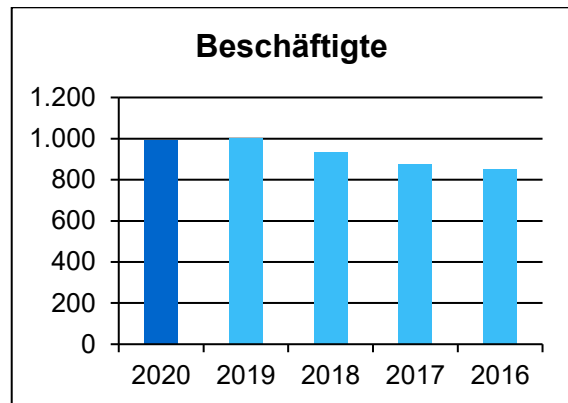
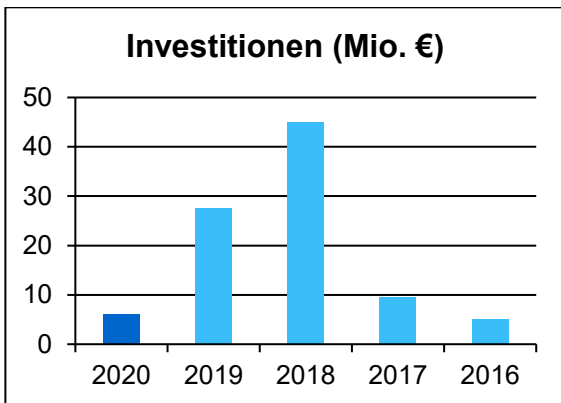
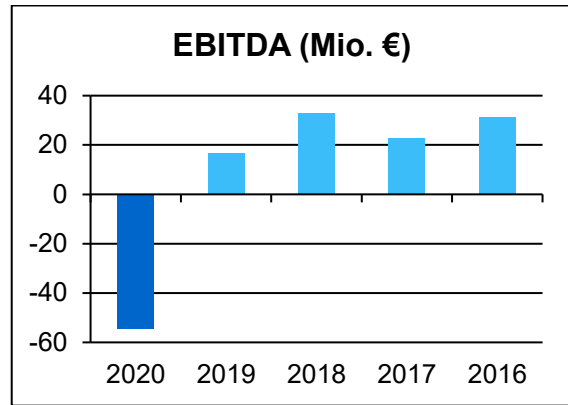
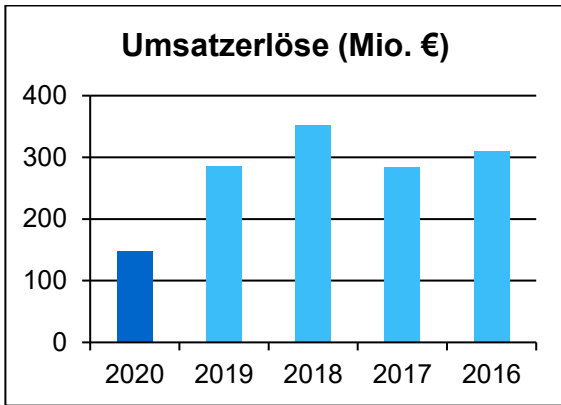
## Sonstige Angaben zum Unternehmen

Die Wirtschaftsdaten sind Konzernangaben.

Die Wirtschaftsdaten 2020 des Unternehmens sind durch die Covid-19-Pandemie geprägt. Das Land Berlin hat zur Liquiditätssicherung im Berichtsjahr Darlehen über insgesamt 85 Mio. € an das Unternehmen ausgereicht.

## Unternehmensdaten (in Mio. €)

	2020	2019	2018	2017	2016
<b>Bilanzdaten</b>					
Bilanzsumme	299,87	306,19	320,03	277,39	276,98
- Anlagevermögen	177,64	180,43	184,02	147,67	149,44
- Sachanlagen	174,20	177,89	181,28	145,32	146,53
- Finanzanlagen	2,24	1,29	0,78	0,59	0,61
- Umlaufvermögen	121,42	125,24	135,01	128,91	127,00
- Eigenkapital	32,24	101,95	100,20	83,59	77,29
- Rücklagen	12,69	12,69	12,69	12,69	12,69
- Sonderposten für Zuschüsse	16,09	16,83	10,44	10,98	11,53
- Fremdkapital	246,43	177,95	208,60	181,86	187,05
- Rückstellungen	69,60	64,79	83,73	81,52	83,29
- Verbindlichkeiten	176,82	113,16	124,88	100,34	103,76
- Kreditverbindlichkeiten	53,59	58,80	73,82	47,21	50,58
<b>GuV-Daten</b>					
Gesamterträge	159,09	304,87	364,80	298,53	324,75
- Umsatzerlöse	147,91	285,91	352,06	283,96	309,44
- Übrige Erträge	11,18	18,96	12,74	14,57	15,31
Gesamtaufwendungen	226,37	303,54	348,00	291,50	308,24
- Personalaufwand	57,32	68,80	67,75	60,55	55,78
- Abschreibungen	9,78	9,51	8,95	11,67	9,46
- Zinsaufwand	3,32	3,74	2,90	2,46	1,86
- Übrige Aufwendungen	155,96	221,49	268,40	216,81	241,16
EBITDA	-54,41	16,87	32,80	22,70	31,34
EBT	-67,48	3,67	20,99	8,63	20,22
Jahresergebnis	-67,29	1,33	16,80	7,03	16,50
Gewinnabführung	---	---	---	---	---
<b>Beschäftigte</b>					
Beschäftigte	994	1.003	933	874	851
- Auszubildende	25	27	28	31	31
<b>Allgemeine Daten</b>					
Zuführungen	---	---	---	---	1,90
- Zuführungen Land Berlin	---	---	---	---	---
Investitionen	6,06	27,47	44,88	9,51	5,10
Investitionsquote (%)	3,5	15,4	24,8	6,5	3,5
Umsatz pro Vollzeitkraft (T€)	149	285	377	325	364
Eigenkapitalquote (%)	10,8	33,3	31,3	30,1	27,9
Eigenkapitalrentabilität (%)	-209,3	3,6	20,9	10,3	26,2
Umsatzrentabilität (%)	-45,6	1,3	6,0	3,0	6,5
Zinslastquote (%)	2,2	1,3	0,8	0,9	0,6
Personalkostenquote (%)	38,8	24,1	19,2	21,3	18,0
<b>Spezifische Daten</b>					
Zahlungen Berlin für Wartung/Instandhaltung (Mio. €)	10,90	10,90	10,00	10,00	10,00
Messen und Ausstellungen insg. (Anz.)	65	126	130	121	117
- Eigenveranstaltungen (Anz.)	43	66	69	56	58
Zahl der Aussteller/innen (Anz.)	9.604	36.000	41.428	31.568	33.962
- Eigenveranstaltungen (Anz.)	9.298	30.200	34.883	26.130	30.235
Besucher/innen (Tsd.)	823	2.100	2.543	2.625	2.461
- Eigenveranstaltungen (Tsd.)	779	1.700	2.198	1.851	2.077
Kongressveranstaltungen (Anz.)	5	23	20	20	18
- Kongressteilnehmer/innen (Tsd.)	10	97	124	93	95
- Anteil Auswärtige (Tsd.)	0	87	113	83	85





Gerichtstr. 35  
13347 Berlin

Telefon: 030 28878788  
www: www.musicboard-berlin.de  
E-Mail: info@musicboard.berlin.de

**Gegenstand des Unternehmens**

Die Förderung von Kunst, Kultur- und Kreativwirtschaft im Bereich der Popmusik und -kultur; die Förderung und Betreuung sowie Durchführung von Projekten zur Unterstützung der Popkultur in Berlin in Form einer Anlaufstelle sowie die Durchführung von Veranstaltungen in diesem Kontext. Ferner soll die Gesellschaft die Musikinfrastruktur in Berlin verbessern (z.B. Spielstätten, Proberäume) durch Förderung, Initiierung von Koope-

rationsprojekten oder Vermittlung bzw. Moderation zwischen Verwaltung und Musikinfrastruktur. Hierzu gehört auch, die Förder- und Ausbildungslandschaft in Berlin im Bereich Musik und Popkultur transparent darzustellen und Künstlerinnen und Künstler zu vermitteln und zu unterstützen bei ihrer professionellen Karriere. Schließlich soll die Gesellschaft Berlin als Standort für Popmusik und -kultur in Deutschland und international stärken.

**Fachliche Zuständigkeit**      Senatsverwaltung für Kultur und Europa

**Nominalkapital** 25.000,00 €    davon      Gesellschafter  
Land Berlin      100,00%

**Unmittelbare Beteiligungen**

keine

**Geschäftsführung**

Name	Beschäftigungszeit- raum 2020	Vertragslaufzeit bis
Lucker, Katja	ganzjährig	12/2022

**Vergütung in T€**

Name	Grundgehalt	Tantieme für Vj.	Altersvorsorge	Sonstige Bezüge	Gesamtbezüge 2020
Lucker, Katja	100	10	6		116

## Aufsichtsrat

Name	Funktion	Gesamtbezüge 2020 in T€	Mandatszeit
Lederer, Klaus, Dr., Senator	Vorsitzender	Vertr. Bln.	2017/2025
Naujokat, Anja	Stellv. Vorsitzende	Vertr. Bln.	2015/2025
Rickerts, Christian, Staatssekretär	Mitglied	Vertr. Bln.	2017/2025

Die Mitglieder des Aufsichtsrats erhalten für ihre Tätigkeit keine Vergütung.

Gesellschafter Berlin: Verhältnis weiblich/männlich Aufsichtsratsmitglieder	2021	2020	2019	2018	2017
	1/2	1/2	1/2	1/2	1/2

## Sonstige Angaben zum Unternehmen

Aufgrund der Geringfügigkeit der Daten wird auf eine grafische Darstellung verzichtet.

## Unternehmensdaten (in Mio. €)

	2020	2019	2018	2017	2016
<b>Bilanzdaten</b>					
Bilanzsumme	0,11	0,11	0,10	0,07	0,05
- Anlagevermögen	0,00	0,00	0,00	0,00	0,00
- Umlaufvermögen	0,11	0,11	0,10	0,07	0,05
- Eigenkapital	0,03	0,03	0,03	0,03	0,03
- Rücklagen	---	---	---	---	---
- Sonderposten für Zuschüsse	0,00	---	---	---	---
- Fremdkapital	0,09	0,09	0,08	0,04	0,03
- Rückstellungen	0,03	0,03	0,03	0,03	0,02
- Verbindlichkeiten	0,05	0,06	0,05	0,02	0,00
- Kreditverbindlichkeiten	---	---	---	---	---
<b>GuV-Daten</b>					
Gesamterträge	1,73	1,91	1,86	1,61	1,21
- Umsatzerlöse	0,23	0,39	0,37	0,17	0,21
- Übrige Erträge	1,51	1,53	1,49	1,44	1,00
Gesamtaufwendungen	1,73	1,91	1,86	1,61	1,20
- Personalaufwand	0,33	0,27	0,27	0,25	0,24
- Abschreibungen	0,00	---	0,00	0,00	---
- Übrige Aufwendungen	1,40	1,64	1,59	1,36	0,96
EBITDA	0,00	0,00	0,00	0,00	0,00
EBT	0,00	0,00	0,00	0,00	0,00
Jahresergebnis	0,00	0,00	0,00	0,00	0,00
Gewinnabführung	---	---	---	---	---
<b>Beschäftigte</b>					
Beschäftigte	9	8	8	6	6
- Auszubildende	---	---	---	---	---
<b>Allgemeine Daten</b>					
Zuführungen	1,42	1,47	1,44	1,43	0,97
- Zuführungen Land Berlin	0,64	0,66	0,66	0,61	0,64
Investitionen	0,00	0,00	0,00	0,00	---
Investitionsquote (%)	---	---	---	---	---
Umsatz pro Vollzeitkraft (T€)	25	48	47	28	35
Eigenkapitalquote (%)	24,6	24,7	26,1	39,4	50,5
Eigenkapitalrentabilität (%)	0,0	5,0	1,9	3,8	18,6
Umsatzrentabilität (%)	0,0	0,4	0,1	0,6	2,3
Personalkostenquote (%)	146,1	69,4	72,6	146,3	116,8
<b>Spezifische Daten</b>					
Ausgeschriebene Förderprogramme (Anz.)	8				
Auskunftsanfragen (Anz.)	400				
Beratungen (Anz.)	50				
Bewerbungen (Anz.)	950				
Vergaben (Anz.)	203				
sonstige Veranstaltungen (Anz.)	2				
(Online-) Besucher/innen von öffentlichen Veranstaltungen (Tsd.)	120				
Teilnehmer/innen bei nicht-öffentlichen Veranstaltungen (Anz.)	750				

## Olympiastadion Berlin GmbH



Olympischer Platz 3  
14053 Berlin

Telefon: (030) 306 88 - 100  
Telefax: (030) 306 88 - 120  
www: www.olympiastadion-berlin.de  
E-Mail: info@olympiastadion-berlin.de

### Gegenstand des Unternehmens

Der Betrieb und die Vermarktung des Olympiastadion Berlin.

**Fachliche Zuständigkeit**      Senatsverwaltung für Inneres und Sport

**Nominalkapital** 500.000,00 € davon      Gesellschafter  
Land Berlin      100,00%

### Unmittelbare Beteiligungen

keine

### Geschäftsführung

Name	Beschäftigungszeit- raum 2020	Vertragslaufzeit bis
Rohwedder, Timo	ganzjährig	09/2023

Vergütung in T€

Name	Grundgehalt	Tantieme für Vj.	Altersvorsorge	Sonstige Bezüge	Gesamtbezüge 2020
Rohwedder, Timo	158	28		5	191

### Aufsichtsrat

Name	Funktion	Gesamtbezüge 2020 in T€	Mandatszeit
Geisel, Andreas, Senator	Vorsitzender	0	Vertr. Bln. 2019/2023
Dube, Katrin	Stellv. Vorsitzende	0	Vertr. Bln. 2019/2023
Böger, Klaus	Mitglied	0	Vertr. Bln. 2019/2023

Gesellschafter Berlin: Verhältnis weiblich/männlich Aufsichtsratsmitglieder      2021    2020    2019    2018    2017  
1/2      1/2      1/2      1/2      1/2

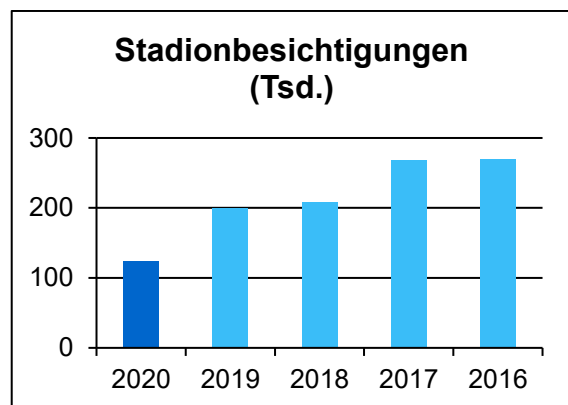
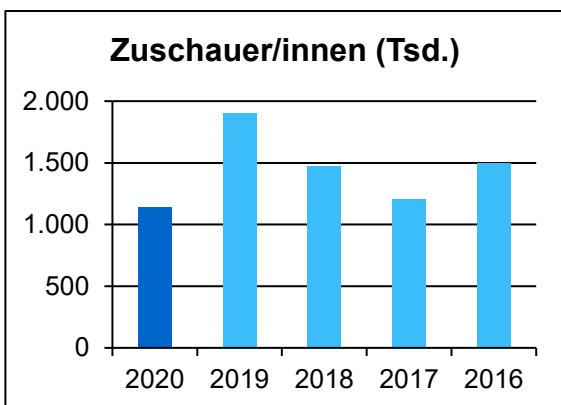
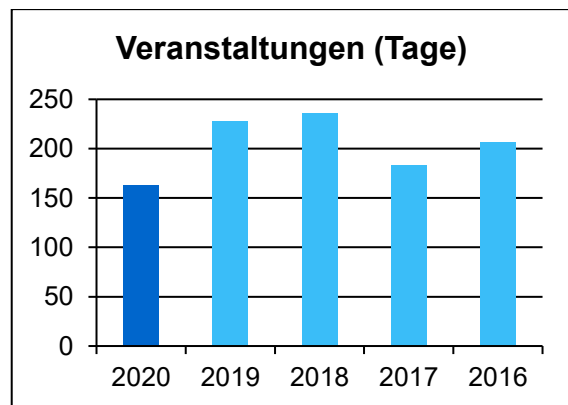
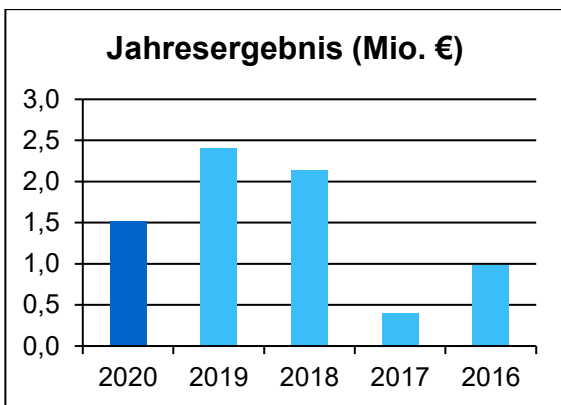
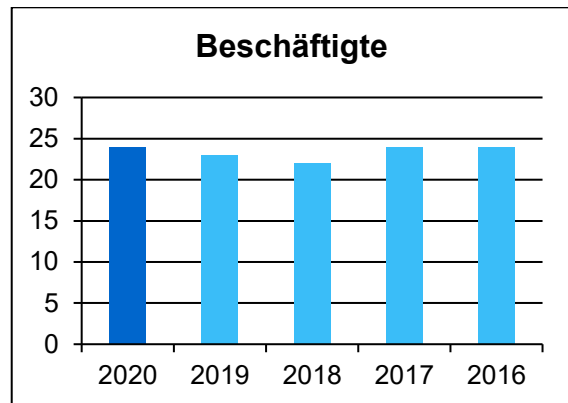
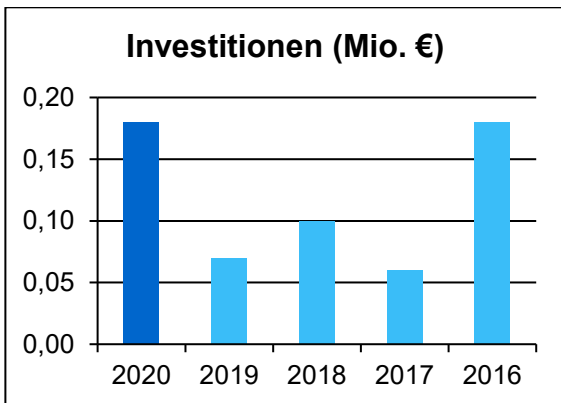
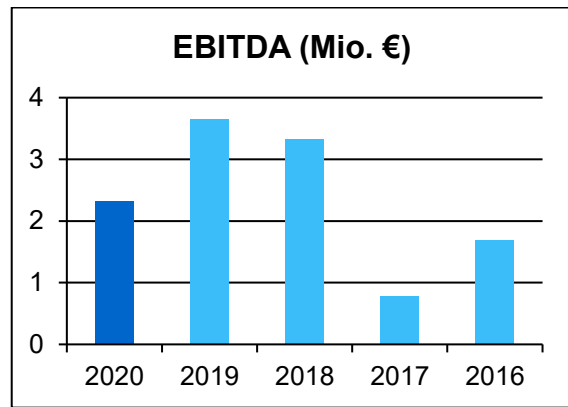
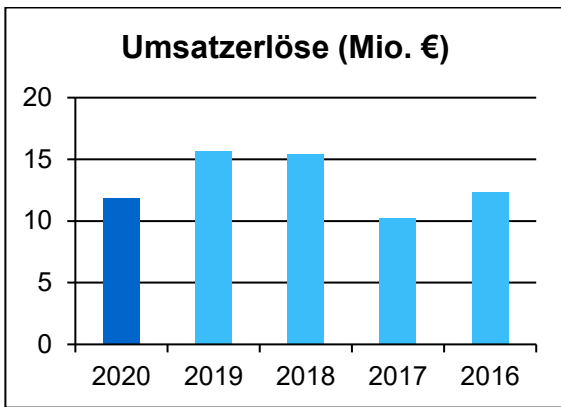
### Sonstige Angaben zum Unternehmen

Die Gesellschaft hat ein abweichendes Geschäftsjahr vom 01.07. bis 30.06. Die mit 2020 gekennzeichneten Daten beziehen sich auf das Geschäftsjahr 2019/2020.



## Unternehmensdaten (in Mio. €)

	2020	2019	2018	2017	2016
<b>Bilanzdaten</b>					
Bilanzsumme	12,61	12,34	10,84	8,13	10,38
- Anlagevermögen	0,52	0,44	0,47	0,54	0,63
- Sachanlagen	0,51	0,43	0,45	0,51	0,62
- Umlaufvermögen	12,05	11,86	10,28	7,56	9,72
- Eigenkapital	9,88	8,36	5,96	3,83	3,44
- Rücklagen	0,04	0,04	0,04	0,04	0,04
- Sonderposten für Zuschüsse	0,12	0,13	0,13	0,13	0,13
- Fremdkapital	2,61	3,85	4,75	4,17	6,81
- Rückstellungen	1,28	2,32	2,86	0,91	2,06
- Verbindlichkeiten	1,33	1,53	1,90	3,26	4,75
- Kreditverbindlichkeiten	---	---	---	---	---
<b>GuV-Daten</b>					
Gesamterträge	13,70	18,21	17,50	10,40	12,54
- Umsatzerlöse	11,84	15,64	15,46	10,24	12,36
- Übrige Erträge	1,85	2,57	2,04	0,16	0,18
Gesamtaufwendungen	12,18	15,81	15,37	10,01	11,56
- Personalaufwand	1,59	1,53	1,42	1,30	1,31
- Abschreibungen	0,10	0,09	0,17	0,16	0,16
- Zinsaufwand	0,00	0,00	0,01	0,02	0,01
- Übrige Aufwendungen	10,48	14,18	13,77	8,54	10,09
EBITDA	2,33	3,65	3,33	0,79	1,69
EBT	2,24	3,57	3,16	0,65	1,54
Jahresergebnis	1,52	2,40	2,14	0,39	0,98
Gewinnabführung	---	---	---	---	---
<b>Beschäftigte</b>					
Beschäftigte	24	23	22	24	24
- Auszubildende	3	2	3	3	2
<b>Allgemeine Daten</b>					
Zuführungen	---	---	---	---	---
- Zuführungen Land Berlin	---	---	---	---	---
Investitionen	0,18	0,07	0,10	0,06	0,18
Investitionsquote (%)	35,9	15,4	23,0	12,1	29,1
Umsatz pro Vollzeitkraft (T€)	493	680	703	427	515
Eigenkapitalquote (%)	78,4	67,8	55,0	47,1	33,1
Eigenkapitalrentabilität (%)	22,6	42,7	53,1	17,0	44,8
Umsatzrentabilität (%)	18,9	22,8	20,5	6,3	12,4
Zinslastquote (%)	0,0	0,0	0,0	0,2	0,1
Personalkostenquote (%)	13,4	9,8	9,2	12,7	10,6
<b>Spezifische Daten</b>					
Veranstaltungen (Tage)	163	228	236	183	206
- davon Hertha BSC (Tage)	18	18	22	17	18
Zuschauer/innen (Tsd.)	1.142	1.899	1.468	1.206	1.496
- davon Hertha BSC (Tsd.)	703	912	931	855	921
Stadionbesichtigungen (Tsd.)	124	199	208	268	270



**Rundfunk-Orchester und -Chöre  
(gemeinnützige) GmbH**



Charlottenstraße 56  
10117 Berlin

Telefon: 030 202987-410  
Telefax: 030 202987-419  
www: www.roc-berlin.de  
E-Mail: geschaeftsleitung@roc-berlin.de

**Gegenstand des Unternehmens**

Zweck der Gesellschaft ist die Förderung von Kunst und Kultur. Der Satzungszweck wird verwirklicht insbesondere durch die Förderung der Musikkultur. Dazu werden Orchester und Chöre zur Aufführung von Musikwerken im In- und Ausland und zur Mitwirkung bei Aufnahmen von Musikwerken für Ton- und Bildträgerproduktionen

und Rundfunkproduktionen unterhalten: Das Deutsche Symphonie-Orchester Berlin, das Rundfunk-Sinfonieorchester Berlin, der Rundfunkchor Berlin und der RIAS-Kammerchor. Die Gesellschaft ist selbstlos; sie verfolgt nicht in erster Linie wirtschaftliche Zwecke.

**Fachliche Zuständigkeit**      Senatsverwaltung für Kultur und Europa

**Nominalkapital** 26.000,00 €    davon

Gesellschafter	
Körperschaft des öffentlichen Rechts „DeutschlandRadio“	40,00%
Bundesrepublik Deutschland	35,00%
Land Berlin	20,00%
Körperschaft des öffentlichen Rechts „Rundfunk Berlin-Brandenburg“	5,00%

**Unmittelbare Beteiligungen**

keine

**Geschäftsführung**

Name	Beschäftigungszeitraum 2020	Vertragslaufzeit bis
Rose, Anselm	ganzjährig	03/2023

**Vergütung in T€**

Name	Grundgehalt	Tantieme für Vj.	Altersvorsorge	Sonstige Bezüge	Gesamtbezüge 2020
Rose, Anselm	140			3	143

## Kuratorium

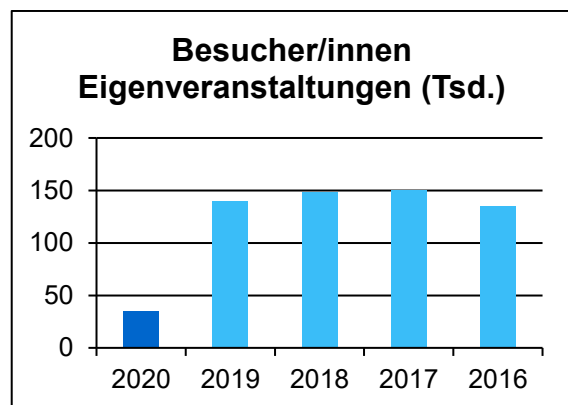
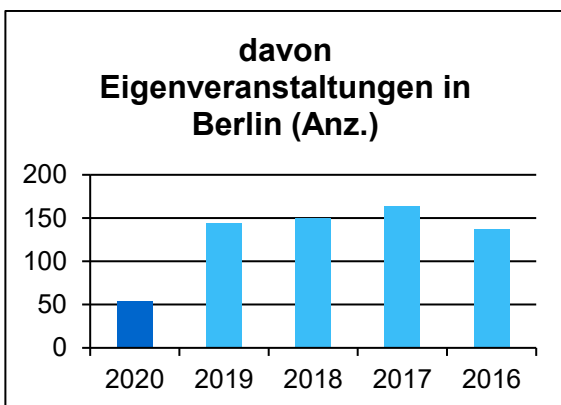
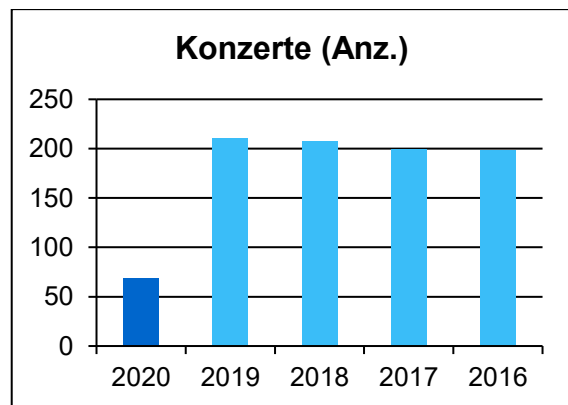
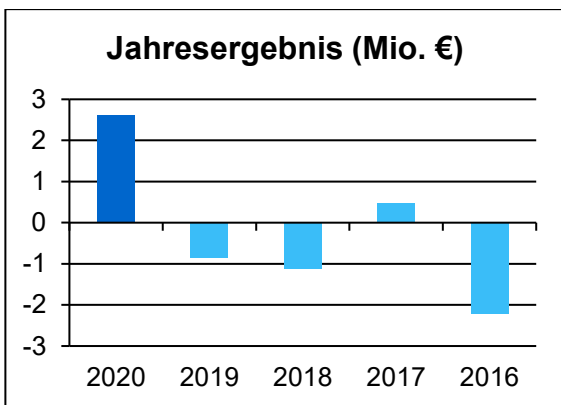
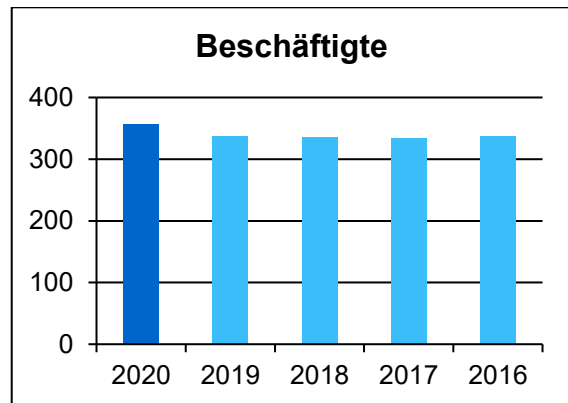
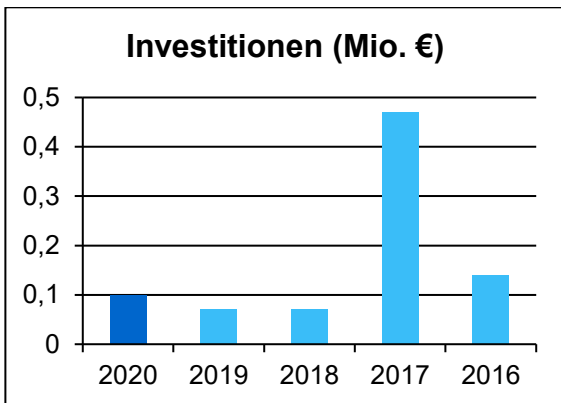
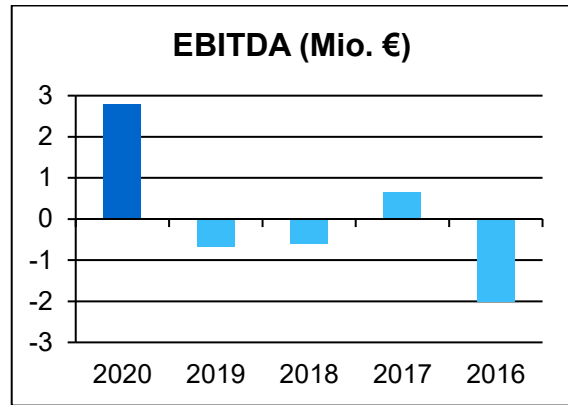
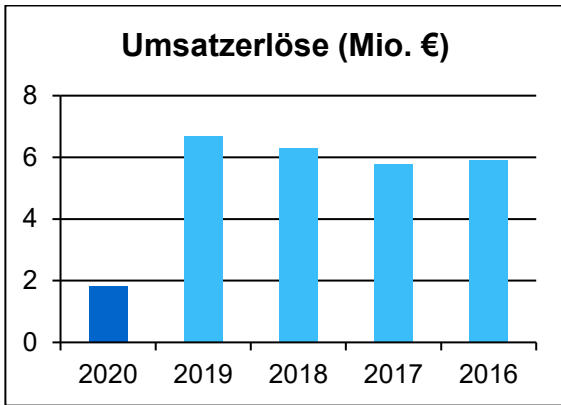
Name	Funktion	Gesamtbezüge 2020 in T€	Mandatszeit
Elitz, Ernst, Prof.	Vorsitzender	Mitges.	2020/2025
Eifler, Martin	Stellv. Vorsitzender	Mitges.	2010/2025
Gallep, Bernd	Mitglied	Mitges.	2008/2025
Heimendahl, Hans Dieter, Dr.	Mitglied	Mitges.	2020/2025
Hille, Wolf	Mitglied	Mitges.	2013/2022
Kühner, Martin	Mitglied	AN	2020/2022
Menden, Miriam	Mitglied	Mitges.	2021/2025
Müller-Schmid, Ralf, Dr.	Mitglied	Mitges.	2021/2025
Schmidt-Werthern, Konrad, Dr.	Mitglied	Vertr. Bln.	2012/2025
Singelstein, Christoph	Mitglied	Mitges.	2017/2021
Weller, Kristin	Mitglied	Vertr. Bln.	2020/2025
Wietschorke, Dagmar	Mitglied	AN	2020/2022

Die Mitglieder des Kuratoriums erhalten für ihre Tätigkeit keine Vergütung.

Gesellschafter Berlin: Verhältnis weiblich/männlich Kuratoriumsmitglieder	2021	2020	2019	2018	2017
	1/1	1/1	1/1	1/1	1/1

## Unternehmensdaten (in Mio. €)

	2020	2019	2018	2017	2016
<b>Bilanzdaten</b>					
Bilanzsumme	12,35	11,17	12,32	12,90	13,27
- Anlagevermögen	0,35	0,36	0,40	0,77	0,41
- Sachanlagen	0,33	0,34	0,40	0,77	0,41
- Umlaufvermögen	11,48	10,25	11,31	10,22	10,95
- Eigenkapital	6,31	3,69	4,54	5,66	5,19
- Rücklagen	3,66	4,51	5,63	5,17	7,38
- Sonderposten für Zuschüsse	0,35	0,34	0,36	0,70	0,31
- Fremdkapital	5,68	6,11	6,57	5,65	6,45
- Rückstellungen	4,72	4,66	4,95	4,09	4,16
- Verbindlichkeiten	0,96	1,45	1,62	1,56	2,29
- Kreditverbindlichkeiten	---	---	---	---	---
<b>GuV-Daten</b>					
Gesamterträge	41,96	44,89	44,74	45,00	39,74
- Umsatzerlöse	1,84	6,69	6,31	5,79	5,90
- Übrige Erträge	40,12	38,21	38,43	39,21	33,84
Gesamtaufwendungen	39,34	45,74	45,86	44,53	41,96
- Personalaufwand	31,04	31,94	31,91	30,37	29,06
- Abschreibungen	0,11	0,11	0,49	0,13	0,12
- Zinsaufwand	0,09	0,12	0,11	0,12	0,13
- Übrige Aufwendungen	8,09	13,57	13,35	13,92	12,64
EBITDA	2,78	-0,68	-0,59	0,64	-2,01
EBT	2,62	-0,85	-1,12	0,47	-2,21
Jahresergebnis	2,62	-0,85	-1,12	0,47	-2,21
Gewinnabführung	---	---	---	---	---
<b>Beschäftigte</b>					
Beschäftigte	357	337	335	334	337
- Auszubildende	---	---	---	---	1
<b>Allgemeine Daten</b>					
Zuführungen	37,60	37,60	37,60	37,60	31,35
- Zuführungen Land Berlin	7,67	7,62	7,61	7,86	6,29
Investitionen	0,10	0,07	0,07	0,47	0,14
Investitionsquote (%)	29,3	20,3	16,6	60,6	34,3
Umsatz pro Vollzeitkraft (T€)	5	20	19	17	18
Eigenkapitalquote (%)	51,1	33,0	36,8	43,9	39,1
Eigenkapitalrentabilität (%)	41,5	-22,9	-24,7	8,3	-42,5
Umsatzrentabilität (%)	142,4	-12,7	-17,8	8,1	-37,4
Zinslastquote (%)	5,1	1,8	1,8	2,1	2,3
Personalkostenquote (%)	---	477,7	505,5	524,4	492,4
<b>Spezifische Daten</b>					
Konzerte (Anz.)	68	210	207	199	198
- davon Eigenveranstaltungen in Berlin (Anz.)	54	144	150	164	137
- davon Gastspiele außerhalb Berlins (Anz.)	14	66	57	35	61
Co-Produktionen (Anz.)	22	30	20	22	17
Besucher/innen	35	140	148	150	135
Eigenveranstaltungen (Tsd.)					
Auslastung der Eigenveranstaltungen (%)	85,0	84,0	84,0	84,0	83,0



**SBB Sonderabfallgesellschaft  
Brandenburg/Berlin mbH**



Großbeerenstraße 231  
14480 Potsdam

Telefon: (0331) 27 93 - 0  
Telefax: (0331) 27 93 - 20  
www: www.sbb-mbh.de  
E-Mail: info@sbb-mbh.de

**Gegenstand des Unternehmens**

Gegenstand des Unternehmens ist die Organisation der Entsorgung von Abfällen im Auftrag der Länder Berlin und Brandenburg mit dem Ziel, die Entsorgungssicherheit für Gewerbe und Industrie zu gewährleisten. Dazu ist insbesondere die Vermeidung von gefährlichen Abfällen zu fördern und – soweit dies nicht möglich ist – eine ordnungsgemäße und umweltverträgliche Verwertung oder Beseitigung dieser Abfälle langfristig zu sichern. Das Unternehmen ist die zentrale Einrichtung im Sinne der Landesabfallgesetze der beteiligten Länder. Zu ihren Aufgaben gehören insbesondere:

1. die Zuweisung der von den Abfallbesitzern ordnungsgemäß angedienten gefährlichen Abfälle in dafür zugelassene und aufnahmebereite Abfallentsorgungsanlagen,
2. die Sicherung ausreichender Entsorgungsmöglichkeiten, vor allem durch den Abschluss von langfristigen Entsorgungsverträgen und wenn es notwendig ist auch durch die Beteiligung, die Errichtung und den Betrieb von eigenen Abfallentsorgungsanlagen,
3. die Sicherstellung und Überprüfung der ordnungsgemäßen Entsorgung von Abfällen im Rahmen der übertragenen Befugnisse,
4. die Information und Beratung von Abfallbesitzern und Abfallentsorgungsunternehmen über die Möglichkeiten der Vermeidung und Verwertung von gefährlichen Abfällen,
5. die Mitarbeit an Entsorgungskonzepten,
6. die Wahrnehmung sonstiger durch Rechtsvorschrift der SBB übertragene Aufgaben im Bereich der Abfallwirtschaft, nämlich
  - 6.1 Aufgaben im Zusammenhang mit Anzeigen und Erlaubnissen für das Sammeln, Befördern, Handeln und Makeln von Abfällen,
  - 6.2 Aufgaben im Zusammenhang mit der Nachweisführung,
  - 6.3 Aufgaben im Zusammenhang mit der Entscheidung über die grenzüberschreitende Verbringung von Abfällen,
  - 6.4 Die Entgegennahme und Bearbeitung von Anzeigen zu gewerblichen und gemeinnützigen Sammlungen.

**Fachliche Zuständigkeit**

Senatsverwaltung für Umwelt, Verkehr und Klimaschutz

**Nominalkapital** 750.000,00 € davon

Gesellschafter	
Land Berlin	25,00%
Land Brandenburg	25,00%
SBB Abfallerzeuger GbR	25,00%
SBB Entsorgungswirtschaft GmbH	25,00%

**Unmittelbare Beteiligungen**

keine

## Geschäftsführung

Name	Beschäftigungszeit- raum 2020	Vertragslaufzeit bis
Blaschey, Ariane	ganzjährig	k. A.
Wilkins, Berend	ganzjährig	k. A.

### Vergütung in T€

Name	Grundgehalt	Tantieme für Vj.	Altersvorsorge	Sonstige Bezüge	Gesamtbezüge 2020
Blaschey, Ariane	116		2	5	123
Wilkins, Berend	144		2	6	152

## Aufsichtsrat

Name	Funktion	Gesamtbezüge 2020 in T€	Mandatszeit
Eisermann, Reinhard, Dr.	Vorsitzender	Mitges.	1999/2023
Steffen, Axel	Stellv. Vorsitzender	Mitges.	2018/2023
Bandilla, André	Mitglied	Mitges.	2018/2023
Bongardt, Benjamin, Dr.	Mitglied	Vertr. Bln.	2020/2023
Melloh, Maike	Mitglied	Mitges.	2008/2024
Ott, Susanne	Mitglied	Vertr. Bln.	2018/2023
Schmidt-Kessler, Nora	Mitglied	Mitges.	2020/2025
Thiel, Jürgen	Mitglied		2021/2026

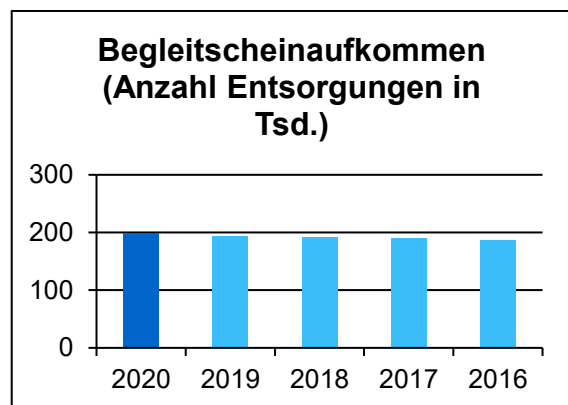
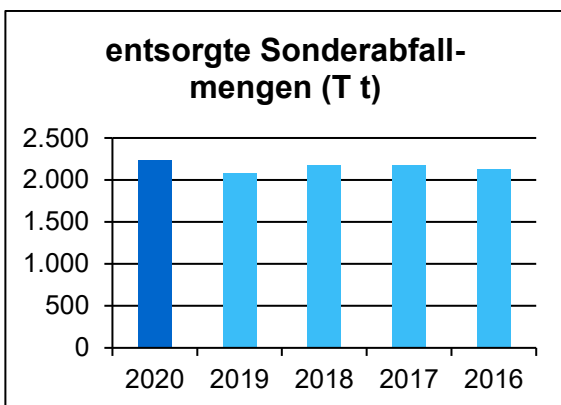
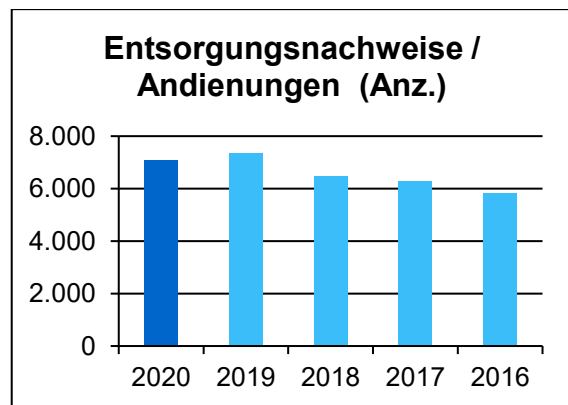
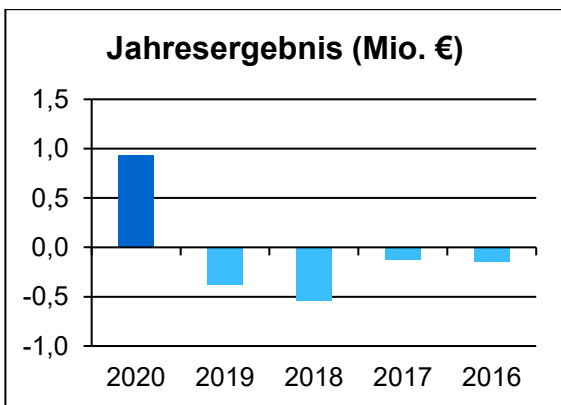
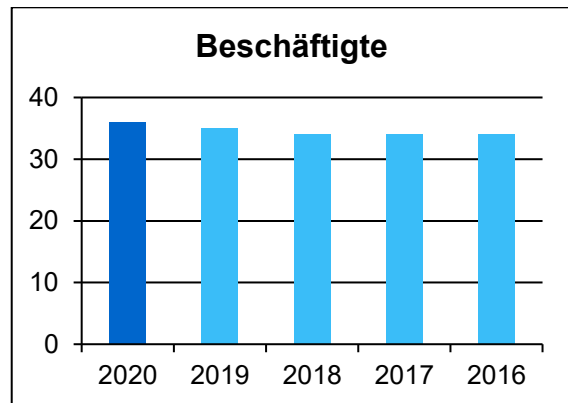
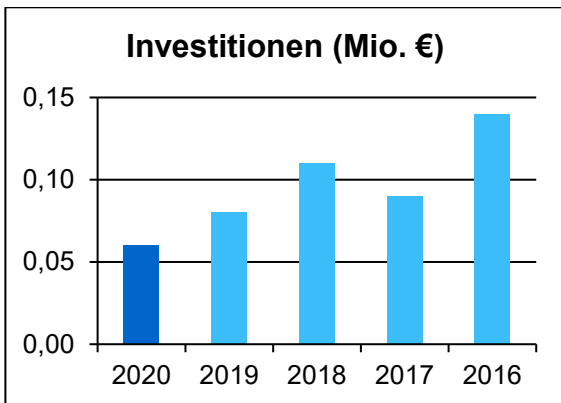
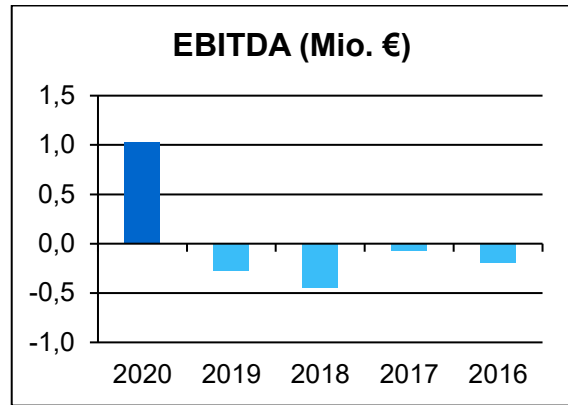
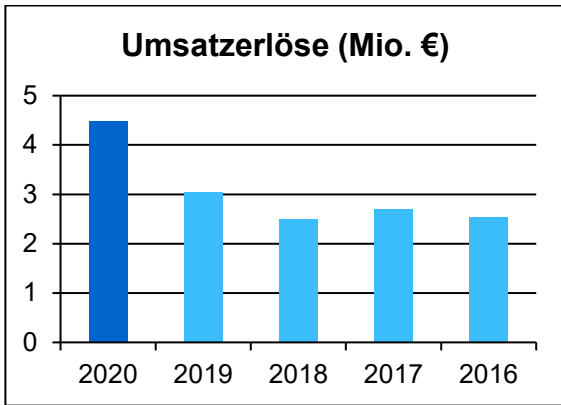
Die Mitglieder des Aufsichtsrats erhalten für ihre Tätigkeit keine Vergütung.

Gesellschafter Berlin: Verhältnis weiblich/männlich Aufsichtsratsmitglieder	2021	2020	2019	2018	2017
	1/1	1/1	2/0	2/0	2/0



## Unternehmensdaten (in Mio. €)

	2020	2019	2018	2017	2016
<b>Bilanzdaten</b>					
Bilanzsumme	2,81	1,88	2,18	2,82	2,98
- Anlagevermögen	0,17	0,21	0,24	0,23	0,23
- Sachanlagen	0,08	0,10	0,13	0,13	0,15
- Umlaufvermögen	2,58	1,61	1,90	2,53	2,69
- Eigenkapital	2,20	1,29	1,70	2,26	2,42
- Rücklagen	---	---	---	---	---
- Fremdkapital	0,62	0,59	0,48	0,56	0,56
- Rückstellungen	0,35	0,29	0,33	0,37	0,36
- Verbindlichkeiten	0,27	0,30	0,16	0,19	0,20
- Kreditverbindlichkeiten	---	---	---	---	---
<b>GuV-Daten</b>					
Gesamterträge	4,50	3,09	2,55	2,78	2,75
- Umsatzerlöse	4,49	3,05	2,50	2,71	2,53
- Übrige Erträge	0,01	0,04	0,05	0,07	0,22
Gesamtaufwendungen	3,57	3,47	3,08	2,91	2,90
- Personalaufwand	2,64	2,51	2,25	2,19	2,08
- Abschreibungen	0,10	0,11	0,10	0,09	0,10
- Übrige Aufwendungen	0,82	0,85	0,73	0,62	0,72
EBITDA	1,03	-0,27	-0,45	-0,07	-0,19
EBT	0,94	-0,38	-0,54	-0,13	-0,19
Jahresergebnis	0,93	-0,38	-0,54	-0,13	-0,15
Gewinnabführung	0,01	0,01	0,01	0,01	0,01
<b>Beschäftigte</b>					
Beschäftigte	36	35	34	34	34
- Auszubildende	2	1	2	1	2
<b>Allgemeine Daten</b>					
Zuführungen	---	---	---	---	---
- Zuführungen Land Berlin	---	---	---	---	---
Investitionen	0,06	0,08	0,11	0,09	0,14
Investitionsquote (%)	73,8	86,5	82,2	71,7	93,6
Umsatz pro Vollzeitkraft (T€)	123	87	74	80	75
Eigenkapitalquote (%)	78,1	68,6	77,8	80,2	81,2
Eigenkapitalrentabilität (%)	42,6	-29,0	-31,6	-5,6	-7,7
Umsatzrentabilität (%)	20,9	-12,3	-21,4	-4,6	-7,4
Personalkostenquote (%)	58,9	82,0	90,0	81,1	82,3
<b>Spezifische Daten</b>					
Entsorgungsnachweise / Andienungen (Anz.)	7.059	7.329	6.476	6.271	5.806
entsorgte Sonderabfallmengen (T t)	2.228	2.076	2.169	2.171	2.131
- davon Bausonderabfälle Berlin (T t)	1.003	866	870	853	921
- davon Bausonderabfälle Brb. (T t)	467	467	487	408	450
- davon sonstige Sonderabfälle Berlin (T t)	167	166	162	174	160
- davon sonstige Sonderabfälle Brandenburg (T t)	590	578	649	734	599
Begleitscheinaufkommen (Anzahl Entsorgungen in Tsd.)	199	193	192	189	186



**STADT UND LAND Wohnbauten-  
Gesellschaft mit beschränkter  
Haftung**



Werbellinstraße 12  
12053 Berlin

Telefon: (030) 68 92 - 0  
Telefax: (030) 68 92 - 60 09  
www: www.stadtundland.de  
E-Mail: info@stadtundland.de

**Gegenstand des Unternehmens**

Betreiben von Immobiliengeschäften jedweder Art, insbesondere die Errichtung und Bewirtschaftung von Wohnungen für breite Schichten der Bevölkerung, darunter Haushalte mit geringem Einkommen, zu tragbaren Belastungen (u.a.).

**Fachliche Zuständigkeit**      Senatsverwaltung für Stadtentwicklung und Wohnen

**Nominalkapital** 165.020.550,00 €      davon      Gesellschafter  
Land Berlin      100,00%

**Unmittelbare Beteiligungen**

Firma und Sitz des Unternehmens	Nominalkapital Mio. €	Beteiligung %
STADT UND LAND FACILITY-Gesellschaft mbH, Berlin	0,03	100,00
STADT UND LAND Johannisthal GmbH, Berlin	0,03	100,00
STADT UND LAND NETZE GmbH, Berlin	0,10	100,00
STADT UND LAND Nord-Süd GmbH, Berlin	0,03	100,00
STADT UND LAND Schöneberg GmbH, Berlin	0,03	100,00
WOBEGE Wohnbauten- und Beteiligungsgesellschaft mbH, Berlin	6,65	100,00
WoGeHe Wohnungsbaugesellschaft Hellersdorf mbH, Berlin	28,12	100,00
Siwoge 1992 Siedlungsplanung und Wohnbauten Gesellschaft mbH, Berlin	1,53	50,00
SOPHIA Berlin GmbH, Berlin	0,05	50,00

**Geschäftsführung**

Name	Beschäftigungszeit- raum 2020	Vertragslaufzeit bis
Keilholz, Anne	ganzjährig	06/2021
Malter, Ingo	ganzjährig	07/2023

**Vergütung in T€**

Name	Grundgehalt	Tantieme für Vj.	Altersvorsorge	Sonstige Bezüge	Gesamtbezüge 2020
Keilholz, Anne	175	50	26	6	257
Malter, Ingo	175	50	26	5	256

## Aufsichtsrat

Name	Funktion	Gesamtbezüge 2020 in T€			Mandatszeit
Landerer, Christoph, Dr.	Vorsitzender	8	Vertr. Bln.		2002/2022
Naujokat, Anja	Stellv. Vorsitzende	6	Vertr. Bln.		2015/2022
Freudenberger, Sylvia	Mitglied	5	Vertr. Bln.		2007/2022
Herdrich, Inga	Mitglied	5	Vertr. Bln.		2019/2022
Jost, Andrea	Mitglied	7	Vertr. Bln.		2012/2022
Kloß, Andreas	Mitglied	5	Vertr. Bln.		2012/2022
Obermeyer, Sandra, Dr.	Mitglied	7	Vertr. Bln.		2019/2022
Schwarz, Siegfried	Mitglied	5	Vertr. Bln.		2017/2022
Ulrich, Torsten	Mitglied	5	Vertr. Bln.		2007/2022

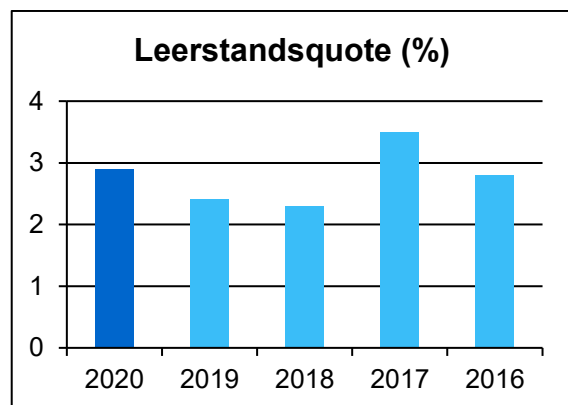
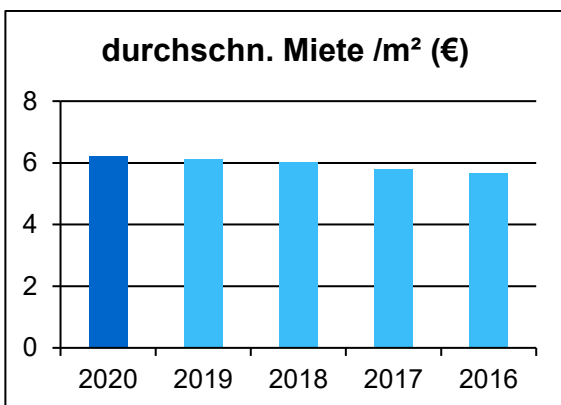
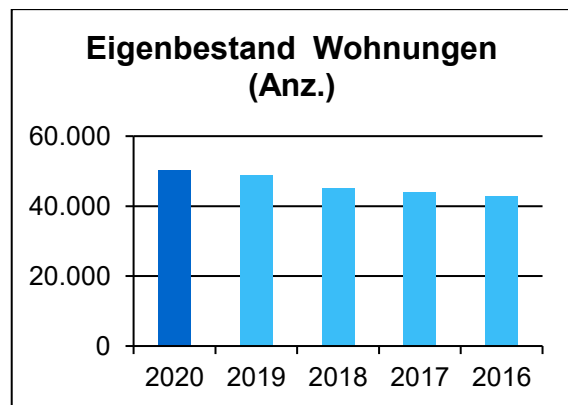
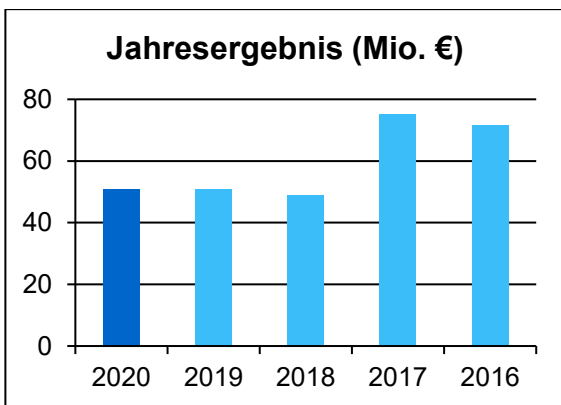
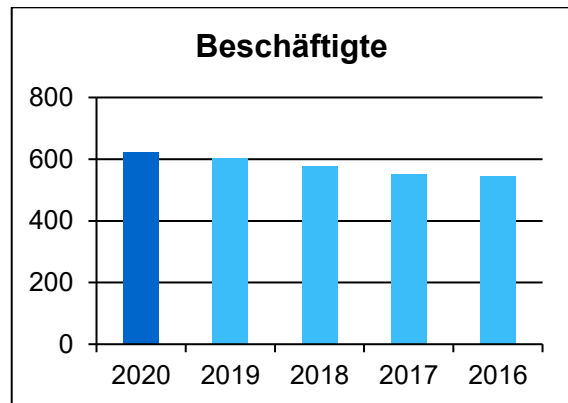
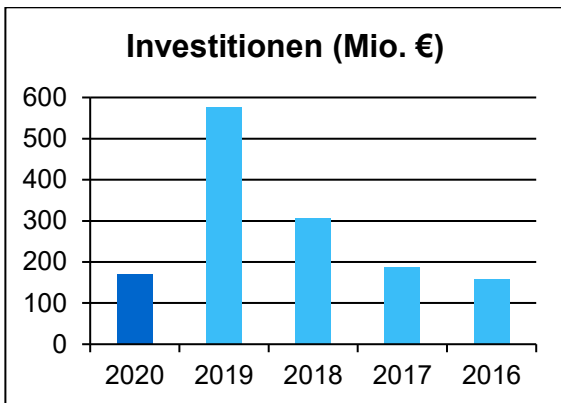
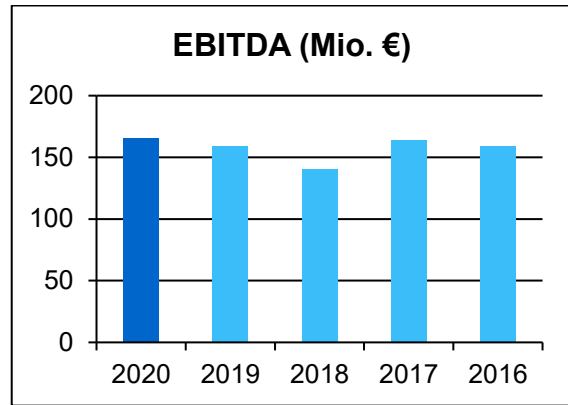
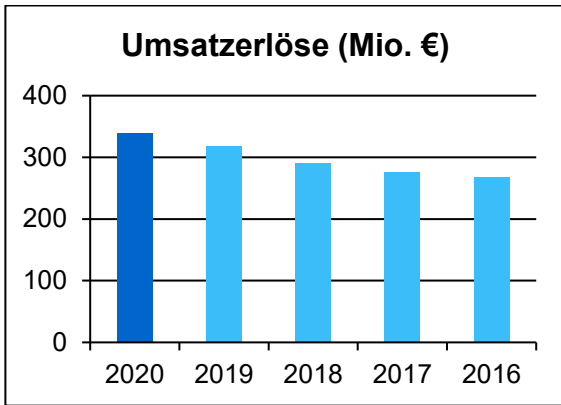
Gesellschafter Berlin: Verhältnis weiblich/männlich Aufsichtsratsmitglieder	2021	2020	2019	2018	2017
	5/4	5/4	4/4	4/5	4/5

## Sonstige Angaben zum Unternehmen

Die Wirtschaftsdaten sind Konzernangaben.

## Unternehmensdaten (in Mio. €)

	2020	2019	2018	2017	2016
<b>Bilanzdaten</b>					
Bilanzsumme	3.127,89	3.037,01	2.523,69	2.222,33	2.077,30
- Anlagevermögen	2.986,33	2.888,23	2.379,46	2.101,44	1.927,06
- Sachanlagen	2.973,37	2.873,68	2.340,43	2.082,01	1.904,41
- Finanzanlagen	11,39	13,36	37,72	18,25	21,73
- Umlaufvermögen	139,42	147,87	143,72	120,34	148,97
- Eigenkapital	817,98	767,05	713,52	659,95	584,53
- Rücklagen	607,22	556,40	504,60	427,40	388,09
- Sonderposten für Zuschüsse	0,04	0,04	---	---	---
- Fremdkapital	2.261,68	2.223,41	1.808,22	1.560,44	1.490,92
- Rückstellungen	46,40	44,22	41,95	40,20	42,79
- Verbindlichkeiten	2.215,28	2.179,18	1.766,27	1.520,24	1.448,12
- Kreditverbindlichkeiten	2.087,18	2.054,09	1.638,51	1.413,04	1.347,39
<b>GuV-Daten</b>					
Gesamterträge	354,31	342,00	311,40	321,26	315,41
- Umsatzerlöse	339,79	317,81	290,65	276,07	268,23
- Übrige Erträge	14,51	24,19	20,75	45,20	47,18
Gesamtaufwendungen	303,50	291,14	262,63	246,26	243,86
- Personalaufwand	36,05	33,92	31,80	29,68	27,85
- Abschreibungen	68,48	65,02	56,36	53,28	51,52
- Zinsaufwand	42,19	39,01	31,26	31,78	32,72
- Übrige Aufwendungen	156,78	153,19	143,21	131,51	131,77
EBITDA	165,75	158,89	140,38	164,37	159,28
EBT	55,22	55,18	52,90	79,35	75,15
Jahresergebnis	50,81	50,86	48,77	75,01	71,55
Gewinnabführung	---	---	---	---	---
<b>Beschäftigte</b>					
Beschäftigte	622	602	577	551	545
- Auszubildende	38	38	34	34	27
<b>Allgemeine Daten</b>					
Zuführungen	5,04	5,03	1,25	1,57	3,06
- Zuführungen Land Berlin	5,04	5,03	1,25	1,57	3,06
Investitionen	170,36	576,68	305,14	186,30	158,75
Investitionsquote (%)	5,7	20,1	13,0	8,9	8,3
Umsatz pro Vollzeitkraft (T€)	546	528	504	501	492
Eigenkapitalquote (%)	26,2	25,3	28,3	29,7	28,1
Eigenkapitalrentabilität (%)	6,8	7,2	7,4	12,0	12,9
Umsatzrentabilität (%)	16,2	17,4	18,2	28,7	28,0
Zinslastquote (%)	12,4	12,3	10,8	11,5	12,2
Personalkostenquote (%)	10,6	10,7	10,9	10,8	10,4
<b>Spezifische Daten</b>					
verwaltete Wohnungen (Anz.)	60.288	58.558	54.840	54.866	53.544
- Eigenbestand Wohnungen (Anz.)	50.164	48.656	45.042	43.797	42.720
durchschn. Miete /m <sup>2</sup> (€)	6,20	6,12	6,00	5,78	5,65
durchschn. Betriebskosten /m <sup>2</sup> (€)	2,51	2,38	2,30	2,33	2,34
Leerstandsquote (%)	2,9	2,4	2,3	3,5	2,8
Sollmiete (Mio. €)	244,81	231,25	211,90	200,09	191,24
Erlösschmälerungen (Mio. €)	8,32	7,17	8,00	9,27	6,64
Ist-Miete (Mio. €)	236,49	224,07	203,88	190,82	184,60



## Tegel Projekt Gesellschaft mit beschränkter Haftung

Lietzenburger Straße 107  
10707 Berlin

Telefon: +49 (0) 30 / 577 04 70-17  
Telefax: +49 (0) 30 / 577 04 70-19  
www: www.tegelprojekt.de  
E-Mail: info@berlintxl.de

### Gegenstand des Unternehmens

Die Übernahme der Entwicklungs- und Erschließungsaufgaben zur Nachnutzung des Flughafens Tegel, die Koordination und Steuerung von Art und Umfang der Nutzungen der Flughafengebäude und der Freiflächen des Flughafens Tegel sowie evtl. neu zu errichtender Gebäude im Auf-

trag des Landes Berlin, die Führung und Verwaltung von Liegenschaften und Gebäuden und Zentren, der Abschluss von städtebaulichen Verträgen und von Erschließungsverträgen für Maßnahmen im Vertragsgebiet, soweit diese Aufgaben nicht durch Berlin selbst wahrgenommen werden.

**Fachliche Zuständigkeit**      Senatsverwaltung für Stadtentwicklung und Wohnen

**Nominalkapital** 25.000,00 €    davon      Gesellschafter  
Land Berlin      100,00%

### Unmittelbare Beteiligungen

keine

### Geschäftsführung

Name	Beschäftigungszeitraum 2020	Vertragslaufzeit bis
Bouteiller, Philipp, Prof. Dr.	ganzjährig	03/2023
Sack, Gudrun	---	04/2024

Vergütung in T€

Name	Grundgehalt	Tantieme für Vj.	Altersvorsorge	Sonstige Bezüge	Gesamtbezüge 2020
Bouteiller, Philipp, Prof. Dr.	145	26	8	9	188
Sack, Gudrun	---	---	---	---	---

## Aufsichtsrat

Name	Funktion	Gesamtbezüge 2020 in T€			Mandatszeit	
Scheel, Sebastian, Senator	Vorsitzender	0	Vertr. Bln.	2020/2024		
Dreher, Barbro, Staatssekretärin	Stellv. Vorsitzende	1	Vertr. Bln.	2019/2024		
Balzer, Frank, Bezirksbürgermeister	Mitglied	1	Vertr. Bln.	2019/2024		
Krach, Steffen, Staatssekretär	Mitglied	0	Vertr. Bln.	2019/2024		
Kramm, Beatrice, Dr.	Mitglied	1	Vertr. Bln.	2019/2024		
Nägele, Frank, Dr., Staatssekretär	Mitglied	1	Vertr. Bln.	2019/2024		
Streese, Ingmar, Staatssekretär	Mitglied	1	Vertr. Bln.	2019/2024		
Weiß, Andrea	Mitglied	1	Vertr. Bln.	2019/2024		
Gesellschafter Berlin: Verhältnis weiblich/männlich Aufsichtsratsmitglieder		2021 3/5	2020 4/4	2019 4/4	2018 0/0	2017 0/0



## Unternehmensdaten (in Mio. €)

<b>Bilanzdaten</b>	<b>2020</b>	<b>2019</b>
Bilanzsumme	1,79	1,59
- Anlagevermögen	0,10	0,09
- Sachanlagen	0,09	0,08
- Umlaufvermögen	1,66	1,48
- Eigenkapital	1,25	1,00
- Rücklagen	0,97	0,70
- Fremdkapital	0,54	0,60
- Rückstellungen	0,37	0,40
- Verbindlichkeiten	0,17	0,20
- Kreditverbindlichkeiten	---	---
<b>GuV-Daten</b>		
Gesamterträge	5,18	4,05
- Umsatzerlöse	5,15	3,97
- Übrige Erträge	0,03	0,08
Gesamtaufwendungen	4,92	3,78
- Personalaufwand	3,91	2,94
- Abschreibungen	0,07	0,05
- Übrige Aufwendungen	0,95	0,79
EBITDA	0,43	0,44
EBT	0,37	0,39
Jahresergebnis	0,26	0,27
Gewinnabführung	---	---
<b>Beschäftigte</b>		
Beschäftigte	53	40
- Auszubildende	---	---
<b>Allgemeine Daten</b>		
Zuführungen	---	---
- Zuführungen Land Berlin	---	---
Investitionen (Mio. €)	0,07	0,07
Investitionsquote (%)	78,7	82,0
Umsatz pro Vollzeitkraft (T€)	97	99
Eigenkapitalquote (%)	70,0	62,5
Eigenkapitalrentabilität (%)	29,5	39,1
Umsatzrentabilität (%)	7,2	9,8
Personalkostenquote (%)	75,9	74,0

Columbiadamm 10, A2  
12101 Berlin

Telefon: (030) 20 00 37 400  
Telefax: (030) 20 00 37 499  
www: www.thf-berlin.de  
E-Mail: info@tempelhof-projekt.de

### Gegenstand des Unternehmens

Gegenstand des Unternehmens ist die Übernahme der Entwicklungsaufgabe und die denkmalgerechte Sanierung für eine öffentliche Nutzung des Flughafengebäudes Tempelhof für kulturelle, touristische, kreativwirtschaftliche, experimentelle und Verwaltungszwecke sowie die Ko-

ordination und Steuerung der Nutzung des Flughafengebäudes. Weiterhin ist sie verantwortlich für den Betrieb von Einrichtungen und das Durchführen von Veranstaltungen, für die Förderung von nachfrage- und bedarfsgerechten Ansiedlungen und Veranstaltungen sowie für den Betrieb eines Hoch-, Mittel- und Niederspannungsnetzes.

**Fachliche Zuständigkeit**      Senatsverwaltung für Stadtentwicklung und Wohnen

**Nominalkapital** 25.000,00 €    davon      Gesellschafter  
Land Berlin      100,00%

### Unmittelbare Beteiligungen

keine

### Geschäftsführung

Name	Beschäftigungszeitraum 2020	Vertragslaufzeit bis
Heim-Wenzler, Jutta	ganzjährig	07/2023

Vergütung in T€

Name	Grundgehalt	Tantieme für Vj.	Altersvorsorge	Sonstige Bezüge	Gesamtbezüge 2020
Heim-Wenzler, Jutta	158	30		10	198

## Aufsichtsrat

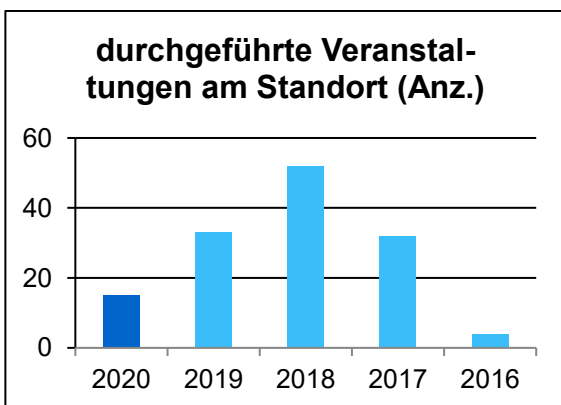
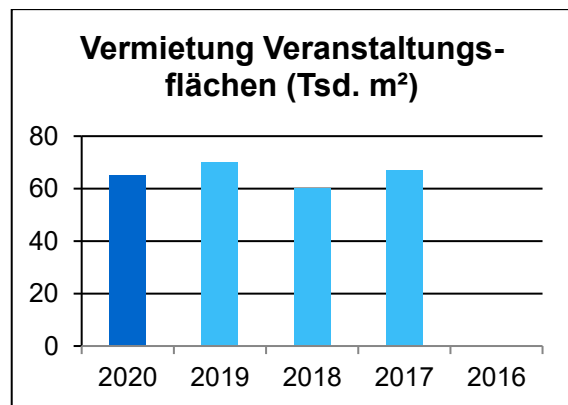
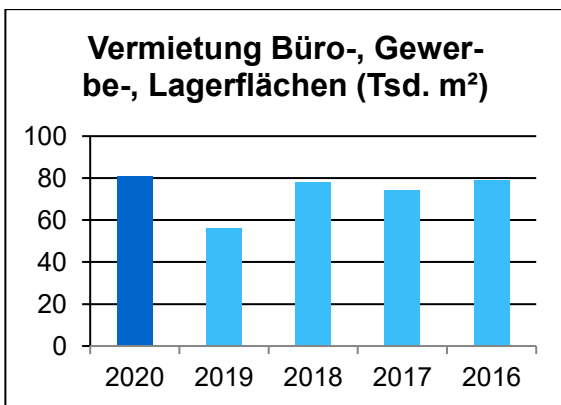
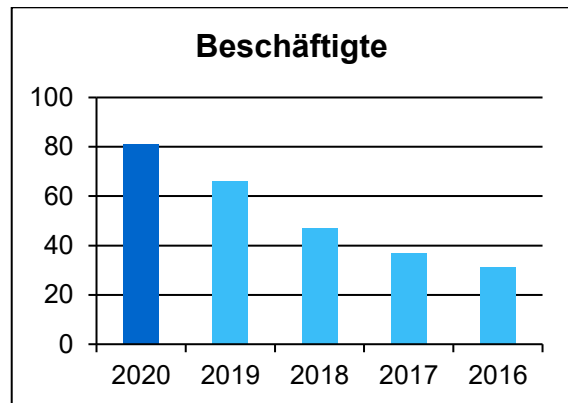
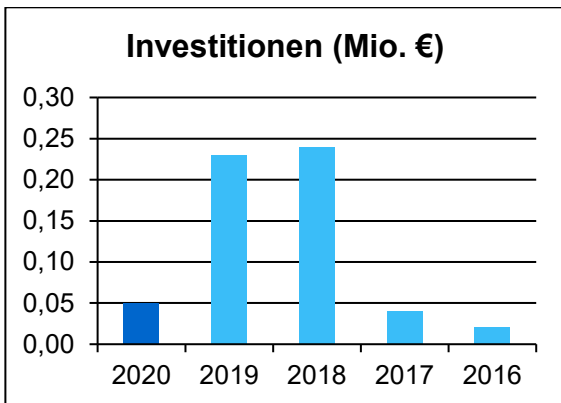
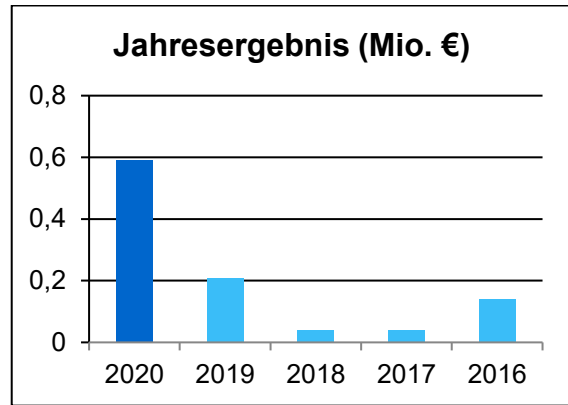
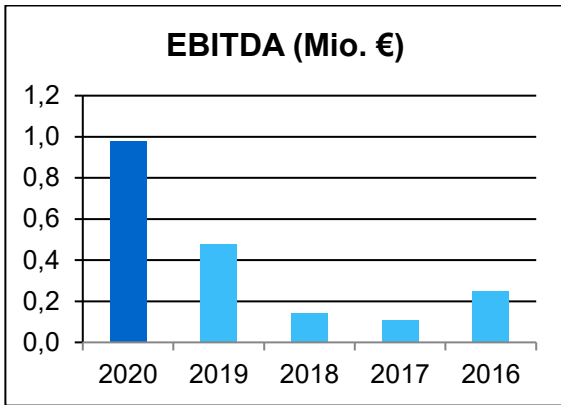
Name	Funktion	Gesamtbezüge 2020 in T€		Mandatszeit
Lüscher, Regula, Senatsbaudirektorin	Vorsitzende	0	Vertr. Bln.	2020/2021
Puhst, Torsten	Stellv. Vorsitzender	1	Vertr. Bln.	2020/2022
Dreher, Barbro, Staatssekretärin	Mitglied	1	Vertr. Bln.	2019/2022
Goehler, Adrienne	Mitglied	1	Vertr. Bln.	2017/2022
Lissau, Uwe, Dr.	Mitglied	1	Vertr. Bln.	2011/2022
Nägele, Frank, Dr., Staatssekretär	Mitglied	1	Vertr. Bln.	2018/2022
Schöttler, Angelika, Bezirksbürgermeisterin	Mitglied	0	Vertr. Bln.	2018/2022
Wöhlert, Torsten, Dr., Staatssekretär	Mitglied	1	Vertr. Bln.	2017/2022

Gesellschafter Berlin: Verhältnis weiblich/männlich Aufsichtsratsmitglieder

2021	2020	2019	2018	2017
4/4	4/4	4/4	2/5	2/5

## Unternehmensdaten (in Mio. €)

	2020	2019	2018	2017	2016
<b>Bilanzdaten</b>					
Bilanzsumme	2,57	1,46	1,38	1,15	0,96
- Anlagevermögen	0,23	0,29	0,23	0,08	0,10
- Sachanlagen	0,07	0,07	0,07	0,08	0,08
- Umlaufvermögen	2,31	1,13	1,13	1,04	0,85
- Eigenkapital	1,69	1,10	0,89	0,85	0,81
- Rücklagen	---	---	---	---	---
- Fremdkapital	0,88	0,36	0,49	0,30	0,15
- Rückstellungen	0,55	0,20	0,17	0,09	0,06
- Verbindlichkeiten	0,33	0,16	0,32	0,21	0,08
- Kreditverbindlichkeiten	---	---	---	---	---
<b>GuV-Daten</b>					
Gesamterträge	6,66	5,58	4,00	3,14	2,73
- Übrige Erträge	6,66	5,58	4,00	3,14	2,73
Gesamtaufwendungen	6,07	5,37	3,97	3,10	2,59
- Personalaufwand	4,74	4,10	3,03	2,40	2,03
- Abschreibungen	0,14	0,18	0,09	0,06	0,06
- Übrige Aufwendungen	1,19	1,09	0,85	0,64	0,50
EBITDA	0,98	0,48	0,14	0,11	0,25
EBT	0,85	0,30	0,06	0,06	0,19
Jahresergebnis	0,59	0,21	0,04	0,04	0,14
Gewinnabführung	---	---	---	---	---
<b>Beschäftigte</b>					
Beschäftigte	81	66	47	37	31
- Auszubildende	---	---	---	---	---
<b>Allgemeine Daten</b>					
Zuführungen	6,59	5,47	3,96	3,06	2,59
- Zuführungen Land Berlin	6,59	5,47	3,96	3,06	2,59
Investitionen	0,05	0,23	0,24	0,04	0,02
Investitionsquote (%)	66,8	328,6	333,7	55,5	26,5
Eigenkapitalquote (%)	65,8	75,2	64,3	74,3	84,8
Eigenkapitalrentabilität (%)	50,1	27,4	6,2	6,8	23,9
<b>Spezifische Daten</b>					
Gesamtfläche Gebäude inkl. Vorfeld (Tsd. m <sup>2</sup> )	300	300	300	300	310
- davon Vermietung Büro-, Gewerbe-, Lagerflächen (Tsd. m <sup>2</sup> )	81	56	78	74	79
- davon Vermietung Veranstaltungsflächen (Tsd. m <sup>2</sup> )	65	70	60	67	---
durchgeführte Veranstaltungen am Standort (Anz.)	15	33	52	32	4
Sanierte Flächen (kumuliert, Tsd. m <sup>2</sup> )	4,5				



Hardenbergplatz 2  
10623 Berlin

Telefon: (030) 25 41 40  
Telefax: (030) 25 41 41 12  
www: www.VBB.de  
E-Mail: info@VBB.de

### **Gegenstand des Unternehmens**

Zweck der Gesellschaft ist die Förderung der nachfrage- und bedarfsgerechten Sicherung und Entwicklung der Leistungsfähigkeit und Attraktivität des öffentlichen Personennahverkehrs im

Sinne der ÖPNV-Gesetze der Länder Berlin und Brandenburg sowie des Einigungsvertrages und der Grundsatzvereinbarungen der Länder Berlin und Brandenburg vom 30.12.1993.

### **Fachliche Zuständigkeit**

Senatsverwaltung für Umwelt, Verkehr und Klimaschutz

**Nominalkapital** 324.000,00 € davon

Gesellschafter

Land Berlin	33,33%
Land Brandenburg	33,33%
Landeshauptstadt Potsdam	1,85%
Landkreis Barnim	1,85%
Landkreis Dahme-Spreewald	1,85%
Landkreis Elbe-Elster	1,85%
Landkreis Havelland	1,85%
Landkreis Märkisch-Oderland	1,85%
Landkreis Oberhavel	1,85%
Landkreis Oberspreewald-Lausitz	1,85%
Landkreis Oder-Spree	1,85%
Landkreis Ostprignitz-Ruppin	1,85%
Landkreis Potsdam-Mittelmark	1,85%
Landkreis Prignitz	1,85%
Landkreis Spree-Neiße	1,85%
Landkreis Teltow-Fläming	1,85%
Landkreis Uckermark	1,85%
Stadt Brandenburg an der Havel	1,85%
Stadt Cottbus	1,85%
Stadt Frankfurt (Oder)	1,85%

### **Unmittelbare Beteiligungen**

keine

## Geschäftsführung

Name	Beschäftigungszeit- raum 2020	Vertragslaufzeit bis
Henckel, Susanne	ganzjährig	k. A.

## Vergütung in T€

Name	Grundgehalt	Tantieme für Vj.	Altersvorsorge	Sonstige Bezüge	Gesamtbezüge 2020
Henckel, Susanne	182	24	18	15	239

## Aufsichtsrat

Name	Funktion	Gesamtbezüge 2020 in T€	Mandatszeit
Genilke, Rainer, Staatssekretär	Vorsitzender	Mitges.	2020/ --
Streese, Ingmar, Staatssekretär	1. Stellv. Vorsitzender	Vertr. Bln.	2021/2025
Loge, Stephan	2. Stellv. Vorsitzender	Mitges.	2008/ --
Billing, Carsten	Mitglied	Mitges.	2010/ --
Buhrke, Michael	Mitglied	Mitges.	2017/ --
Ditten, Andreas	Mitglied	Mitges.	2018/ --
Dörk, Karina	Mitglied	Mitges.	2018/ --
Hartmann, Ulrich	Mitglied	Mitges.	2018/ --
Heinrich-Jaschinski, Christian	Mitglied	Mitges.	2012/ --
Klug, Grit	Mitglied	Mitges.	2010/ --
Lampe, Holger	Mitglied	Mitges.	2019/ --
Lang, Jochen, Dr.	Mitglied	Vertr. Bln.	2019/2025
Lewandowski, Roger	Mitglied	Mitges.	2016/ --
N.N.	Mitglied	Vertr. Bln.	2021/ --
Puhst, Torsten	Mitglied	Vertr. Bln.	2021/2025
Reinhardt, Ralf	Mitglied	Mitges.	2010/ --
Richter, Heike, Dr.	Mitglied	Mitges.	2017/ --
Scheller, Steffen	Mitglied	Mitges.	2005/ --
Schlinkert, Thomas	Mitglied	Mitges.	2021/ --
Schmidt, Gernot	Mitglied	Mitges.	2006/ --
Schubert, Mike	Mitglied	Mitges.	2019/2023
Stein, Christian	Mitglied	Mitges.	2007/ --
Tzschoppe, Marietta	Mitglied	Mitges.	2013/ --
Wehlan, Kornelia	Mitglied	Mitges.	2018/ --
Weskamp, Ludger	Mitglied	Mitges.	2015/ --
Wilke, René	Mitglied	Mitges.	2019/ --

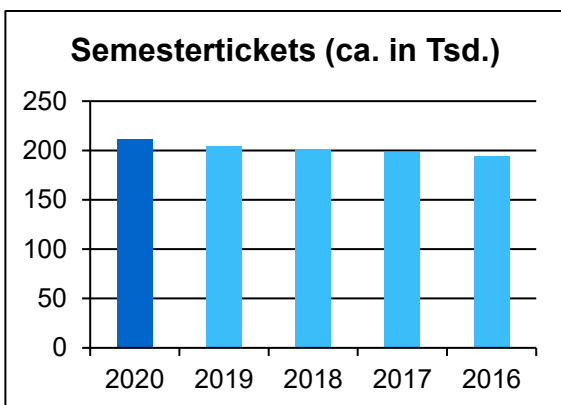
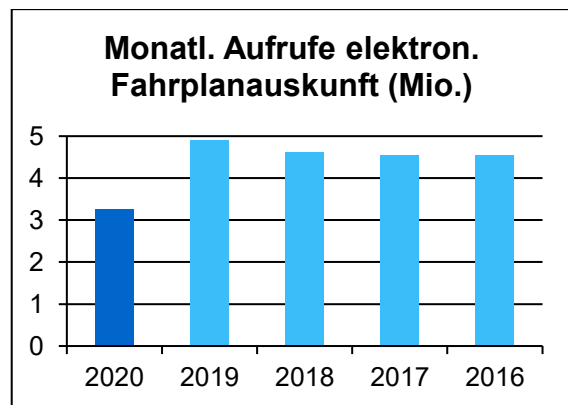
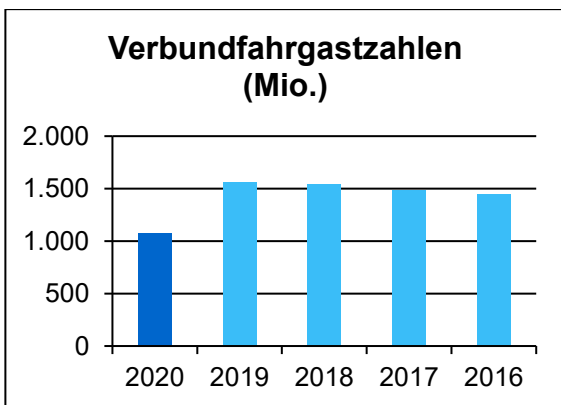
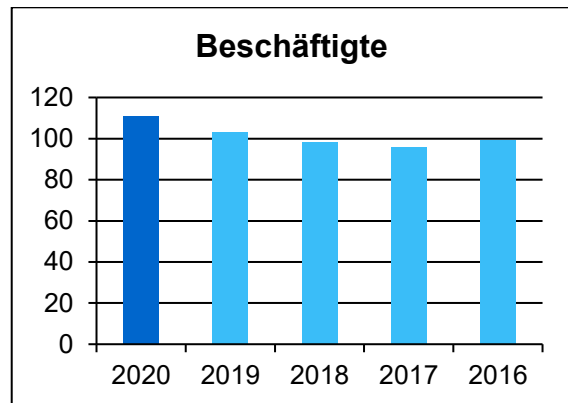
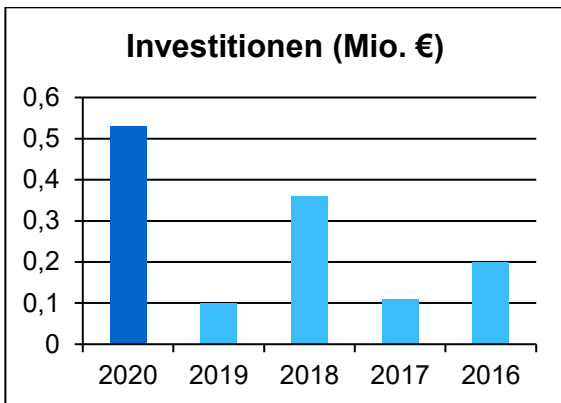
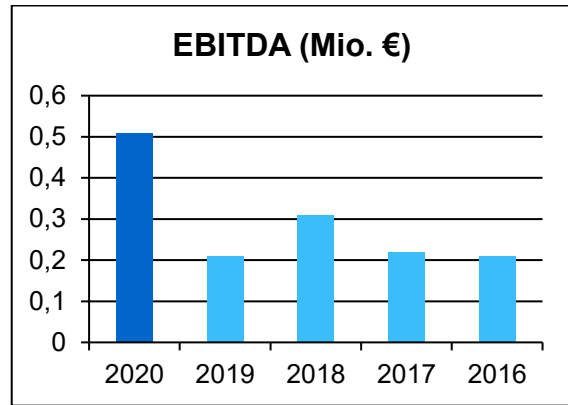
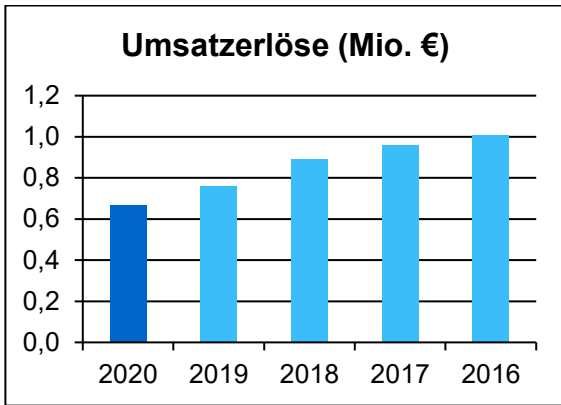
Die Bestellung einiger Mitglieder des Aufsichtsrates erfolgt bis auf Widerruf. Auf eine Veröffentlichung der Bezüge der Aufsichtsratsmitglieder für ihre Tätigkeit wird verzichtet, da die Zustimmungserklärungen zur Offenlegung nicht vollständig vorliegen.

Gesellschafter Berlin: Verhältnis weiblich/männlich Aufsichtsratsmitglieder	2021	2020	2019	2018	2017
	0/3	1/2	1/3	1/3	2/2

## Unternehmensdaten (in Mio. €)

	2020	2019	2018	2017	2016
<b>Bilanzdaten</b>					
Bilanzsumme	7,18	6,59	4,92	5,88	5,86
- Anlagevermögen	0,46	0,44	0,54	0,62	0,73
- Sachanlagen	0,25	0,16	0,20	0,27	0,32
- Umlaufvermögen	6,62	6,11	4,34	5,15	5,04
- Eigenkapital	0,32	0,32	0,32	0,32	0,32
- Rücklagen	---	---	---	---	---
- Sonderposten für Zuschüsse	0,46	0,44	0,54	0,62	0,72
- Fremdkapital	6,40	5,83	4,05	4,93	4,78
- Rückstellungen	1,61	1,74	1,55	1,30	1,38
- Verbindlichkeiten	4,79	4,09	2,51	3,63	3,40
- Kreditverbindlichkeiten	---	---	---	---	---
<b>GuV-Daten</b>					
Gesamterträge	16,01	14,65	13,87	13,15	13,39
- Umsatzerlöse	0,67	0,76	0,89	0,96	1,01
- Übrige Erträge	15,33	13,89	12,98	12,19	12,38
Gesamtaufwendungen	16,01	14,65	13,87	13,15	13,39
- Personalaufwand	7,11	6,50	6,19	5,65	5,74
- Abschreibungen	0,50	0,21	0,31	0,22	0,21
- Zinsaufwand	0,01	0,00	0,01	0,01	0,01
- Übrige Aufwendungen	8,39	7,94	7,37	7,27	7,43
EBITDA	0,51	0,21	0,31	0,22	0,21
EBT	0,00	0,00	0,00	0,00	0,00
Jahresergebnis	---	---	---	---	---
Gewinnabführung	---	---	---	---	---
<b>Beschäftigte</b>					
Beschäftigte	111	103	98	96	99
- Auszubildende	9	6	7	7	8
<b>Allgemeine Daten</b>					
Zuführungen	11,65	9,16	9,98	9,51	9,36
- Zuführungen Land Berlin	5,52	4,48	4,36	3,87	3,82
Investitionen	0,53	0,10	0,36	0,11	0,20
Investitionsquote (%)	211,5	58,9	180,8	40,2	63,4
Umsatz pro Vollzeitkraft (T€)	6	7	9	10	10
Eigenkapitalquote (%)	4,5	4,9	6,6	5,5	5,5
Eigenkapitalrentabilität (%)	0,2	0,2	0,2	0,2	0,3
Umsatzrentabilität (%)	0,1	0,1	0,1	0,1	0,1
Zinslastquote (%)	1,0	0,5	0,7	1,1	1,3
Personalkostenquote (%)	---	853,5	696,5	590,8	566,1
<b>Spezifische Daten</b>					
kooperierende Verkehrsunternehmen (Anz.)	36	38	38	38	44
Semesterticketvereinbarungen (Anz.)	50	52	53	50	49
Semestertickets (ca. in Tsd.)	210,90	203,80	201,00	197,79	193,86
Monatl. Aufrufe elektron. Fahrplan- auskunft (Mio.)	3,26	4,90	4,60	4,53	4,55
Verbundfahrgastzahlen (Mio.)	1.071	1.557	1.539	1.484	1.442





**Vivantes - Netzwerk für Gesundheit GmbH**



Aroser Allee 72-76  
13407 Berlin

Telefon: (030) 130 11 1003  
Telefax: (030) 130 11 1004  
www: www.vivantes.de  
E-Mail: info@vivantes.de

**Gegenstand des Unternehmens**

Das Betreiben von Krankenhäusern, die Sicherstellung, dass der im jeweiligen Krankenhausplan des Landes Berlin der Gesellschaft auferlegte und festgelegte Versorgungsauftrag erfüllt wird, sowie die Übernahme von weiteren gesundheitsbezogenen und sozialen Aufgaben. Dies umfasst

auch, Unternehmen, Einrichtungen und Organisationen zu gründen, zu erwerben, zu pachten und sich an diesen zu beteiligen sowie Zweigniederlassungen zu errichten.

**Fachliche Zuständigkeit**      Senatsverwaltung für Gesundheit, Pflege und Gleichstellung

**Nominalkapital** 55.000.000,00 €      davon      Gesellschafter  
Land Berlin      100,00%

**Unmittelbare Beteiligungen**

Firma und Sitz des Unternehmens	Nominalkapital Mio. €	Beteiligung %
SVL Speiseversorgung und -logistik GmbH, Berlin	0,03	100,00
VivaClean Nord GmbH, Berlin	0,03	100,00
VivaClean Süd GmbH, Berlin	0,03	100,00
Vivantes - Forum für Senioren GmbH, Berlin	0,03	100,00
Vivantes - MVZ GmbH, Berlin	0,03	100,00
Vivantes Hospiz gGmbH, Berlin	0,03	100,00
Vivantes Ida-Wolff-Krankenhaus GmbH, Berlin	0,03	100,00
Vivantes Komfortklinik GmbH, Berlin	0,03	100,00
Vivantes Service GmbH, Berlin	0,03	100,00
Vivantes Rehabilitation GmbH, Berlin	0,03	85,00
BBG Berliner Bildungscampus für Gesundheitsberufe gGmbH	0,03	51,00
Labor Berlin - Charité Vivantes GmbH, Berlin	0,10	50,00
Labor Berlin - Charité Vivantes Services GmbH, Berlin	0,03	50,00
MVZ Charité Vivantes GmbH, Berlin	0,03	50,00

## Geschäftsführung

Name	Beschäftigungszeit- raum 2020	Vertragslaufzeit bis
Danckert, Johannes, Dr.	01.03. - 31.12.	06/2023
Krahmer, Eibo, Dr.	ganzjährig	03/2023
Schmidt, Dorothea	15.08. - 31.12.	08/2023
<i>Ausgeschieden:</i>		
Grebe, Andrea, Dr.	01.01. - 31.10.	10/2020
Jendges, Corinna	---	12/2019

## Vergütung in T€

Name	Grundgehalt	Tantieme für Vj.	Altersvorsorge	Sonstige Bezüge	Gesamtbezüge 2020
Danckert, Johannes, Dr.	193		15	6	214
Krahmer, Eibo, Dr.	260	90	33	4	387
Schmidt, Dorothea	93		11	2	106
<i>Ausgeschieden:</i>					
Grebe, Andrea, Dr.	275	183	34	111	604
Jendges, Corinna	143	133	18	4	299

## Aufsichtsrat

Name	Funktion	Gesamtbezüge 2020 in T€		Mandatszeit
Kollatz, Matthias, Dr., Senator	Vorsitzender	7	Vertr. Bln.	2015/2026
Jäger, Meike	Stellv. Vorsitzende	10	AN	2017/2022
Albers, Karin	Mitglied	7	Vertr. Bln.	2012/2026
Ammirabile, Giovanni	Mitglied	9	AN	2000/2022
Bach, Sabine	Mitglied	7	AN	2015/2022
Decker, Marina, Dr.	Mitglied	7	AN	2018/2022
Gothe, Petra	Mitglied	9	Vertr. Bln.	2012/2026
Habekost, Silvia	Mitglied	7	AN	2017/2022
Höfer, Alfred	Mitglied	9	AN	2017/2022
Jung, Peter	Mitglied	11	Vertr. Bln.	2010/2026
Kalayci, Dilek, Senatorin	Mitglied	10	Vertr. Bln.	2017/2026
Müller-Dannecker, Eva, Dr.	Mitglied	9	AN	2002/2022
N.N.	Mitglied		Vertr. Bln.	
Nolte, Gunther	Mitglied	9	AN	2012/2022
Pohle, Dagmar, Bezirksbürgermeisterin	Mitglied	7	Vertr. Bln.	2002/2026
Vernau, Katrin, Dr.	Mitglied		Vertr. Bln.	2021/2026

Gesellschafter Berlin: Verhältnis weiblich/männlich Aufsichtsratsmitglieder

2021	2020	2019	2018	2017
5/2	4/2	6/2	6/2	5/3

## Sonstige Angaben zum Unternehmen

Die Wirtschaftsdaten sind Konzernangaben.

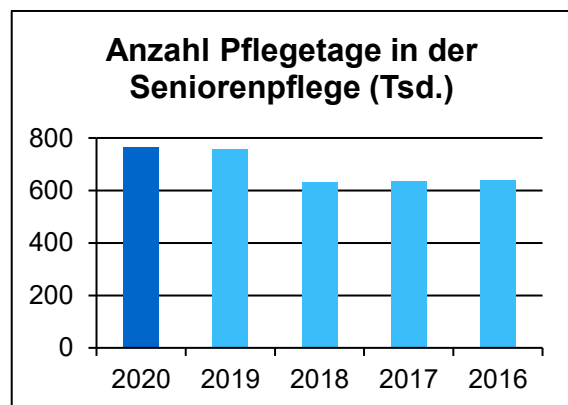
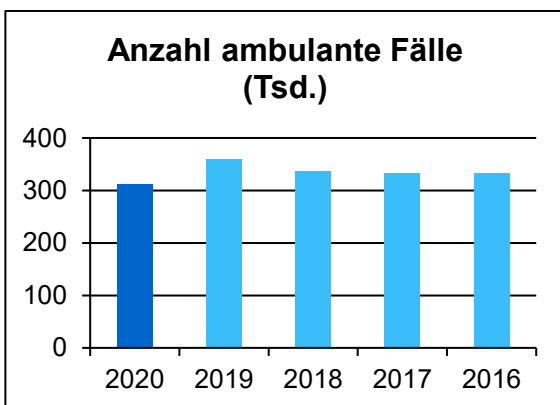
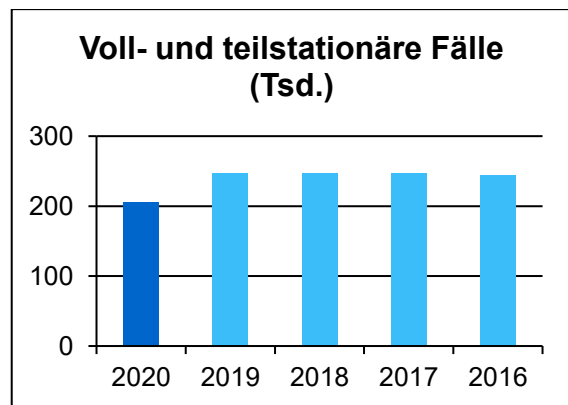
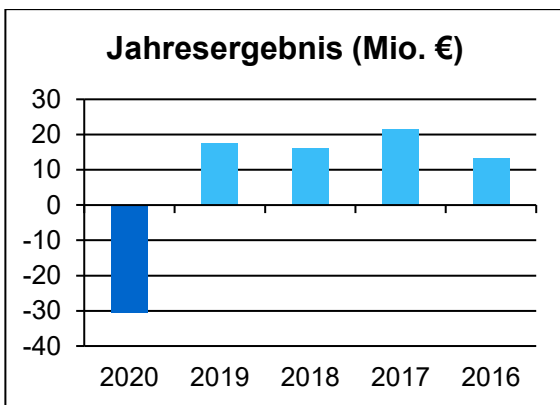
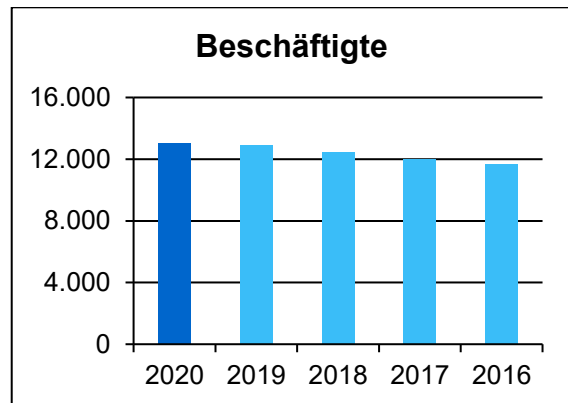
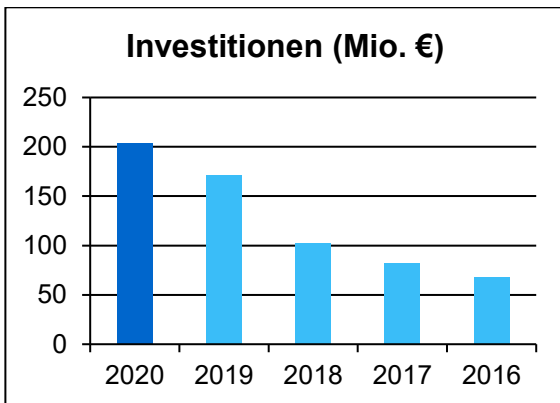
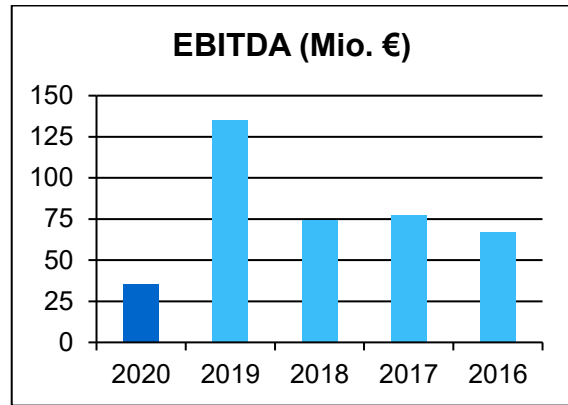
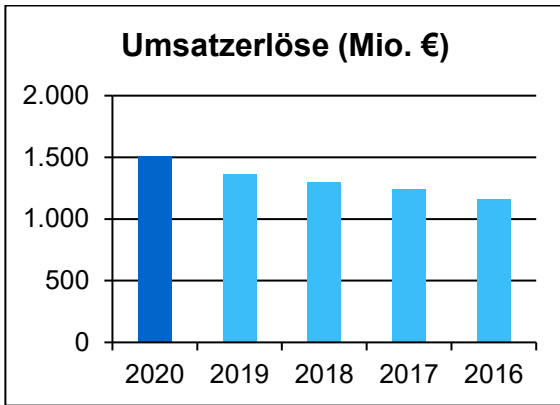
In die Beschäftigtenzahl flossen die Auszubildenden modifiziert gemäß krankenhausspezifischem Schlüssel ein.

Die Wirtschaftsdaten 2020 des Unternehmens sind durch die Covid-19-Pandemie geprägt.

Eine Zuführung zur Eigenkapitalrücklage durch das Land Berlin in Höhe von 39 Mio. € wurde im Berichtsjahr vorgenommen.

## Unternehmensdaten (in Mio. €)

	2020	2019	2018	2017	2016
<b>Bilanzdaten</b>					
Bilanzsumme	1.633,16	1.486,06	1.371,39	1.343,10	1.208,12
- Anlagevermögen	1.033,01	890,69	825,42	775,17	746,49
- Sachanlagen	1.009,88	873,10	810,78	760,67	734,62
- Finanzanlagen	11,32	7,94	7,43	7,67	5,72
- Umlaufvermögen	596,12	591,92	542,60	565,10	455,82
- Eigenkapital	610,55	602,07	420,03	404,14	383,02
- Rücklagen	678,49	639,54	475,04	475,04	475,04
- Sonderposten für Zuschüsse	397,24	342,35	385,09	388,27	390,48
- Fremdkapital	622,28	540,46	565,40	549,83	434,07
- Rückstellungen	158,75	156,35	127,16	137,35	122,72
- Verbindlichkeiten	463,53	384,11	438,23	412,48	311,35
- Kreditverbindlichkeiten	151,99	141,55	154,40	160,99	84,19
<b>GuV-Daten</b>					
Gesamterträge	1.656,63	1.561,18	1.456,65	1.375,37	1.293,62
- Umsatzerlöse	1.506,13	1.367,01	1.302,10	1.241,38	1.160,42
- Übrige Erträge	150,50	194,17	154,55	133,98	133,20
Gesamtaufwendungen	1.687,14	1.543,71	1.440,45	1.354,00	1.280,46
- Personalaufwand	946,47	901,34	842,80	794,16	748,17
- Abschreibungen	61,55	113,47	52,52	51,21	52,77
- Zinsaufwand	3,63	3,10	3,02	4,23	2,38
- Übrige Aufwendungen	675,49	525,81	542,11	504,41	477,14
EBITDA	35,72	135,43	74,52	77,59	67,17
EBT	-28,52	19,53	19,55	22,91	14,08
Jahresergebnis	-30,51	17,47	16,20	21,37	13,16
Gewinnabführung	---	---	---	---	---
<b>Beschäftigte</b>					
Beschäftigte	13.030	12.903	12.436	11.986	11.650
- Auszubildende	1.329	1.078	1.002	919	913
<b>Allgemeine Daten</b>					
Zuführungen	75,54	37,11	72,95	50,11	55,59
- Zuführungen Land Berlin	60,25	35,35	71,48	49,69	55,33
Investitionen	203,82	170,98	102,55	81,67	67,91
Investitionsquote (%)	20,2	19,6	12,6	10,7	9,2
Umsatz pro Vollzeitkraft (T€)	116	106	105	104	100
Eigenkapitalquote (%)	37,4	40,5	30,6	30,1	31,7
Eigenkapitalrentabilität (%)	-4,7	3,2	4,7	5,7	3,7
Umsatzrentabilität (%)	-1,9	1,4	1,5	1,8	1,2
Zinslastquote (%)	0,2	0,2	0,2	0,3	0,2
Personalkostenquote (%)	62,8	65,9	64,7	64,0	64,5
<b>Spezifische Daten</b>					
Förderung nach KHG u. für Pflegeeinrichtungen (Mio. €)	57,70	32,16	68,48	47,44	53,64
Voll- und teilstationäre Fälle (Tsd.)	205	247	246	246	244
Anzahl ambulante Fälle (Tsd.)	311	360	337	332	332
Anzahl Pflegetage in der Seniorenpflege (Tsd.)	763	755	632	635	637
Anzahl Medizinstudenten im Praktischen Jahr (Anz.)	289	282	282	268	233
AfA und Leasing für Großgeräte in der medizinischen Versorgung (Mio. €)	4,58	4,55	4,27	4,11	3,90
CO2-Ausstoß in kg (pro m <sup>2</sup> / a)	85,90	87,30	87,50	85,90	86,70



**WBM Wohnungsbaugesellschaft Berlin-Mitte mit beschränkter Haftung**



Dircksenstraße 38  
10178 Berlin

Telefon: (030) 24 71 - 30  
Telefax: (030) 24 71 - 4100  
www: www.wbm.de  
E-Mail: info@wbm.de

**Gegenstand des Unternehmens**

Betreiben von Immobiliengeschäften jedweder Art, insbesondere die Errichtung und Bewirtschaftung von Wohnungen für breite Schichten der Bevölkerung, darunter Haushalte mit geringem Einkommen, zu tragbaren Belastungen (u.a.).

**Fachliche Zuständigkeit**      Senatsverwaltung für Stadtentwicklung und Wohnen

**Nominalkapital** 6.724.000,00 €      davon      Gesellschafter Land Berlin      100,00%

**Unmittelbare Beteiligungen**

Firma und Sitz des Unternehmens	Nominalkapital Mio. €	Beteiligung %
B.A.A.M. Berlin-Anlagen-Agentur Mitte GmbH, Berlin	0,05	100,00
MMB Multi-Media-Berlin Gesellschaft mbH, Berlin	0,03	100,00
WBF Verwaltungs- und Beteiligungsgesellschaft mbH, Berlin	0,05	100,00
WBF Wohnungsbaugesellschaft Friedrichshain mbH, Berlin	7,10	100,00
WBM Immobilien-Service GmbH, Berlin	0,03	100,00
An der Michaelbrücke 1 Holzmarktstraße 19 Immobilien GmbH, Berlin	0,03	89,90
WBMI Real Estate GmbH Berlin, Berlin	17,00	60,84
Mertensstraße 16 GmbH, Berlin	0,03	47,45
Paulsternstraße 31 Immobiliengesellschaft mbH, Berlin	0,03	47,44
BBcom Berlin-Brandenburgische Kommunikationsgesellschaft mbH, Berlin	0,05	25,00
Berliner Wohn- und Geschäftshaus GmbH BEWOGÉ, Berlin	48,98	6,00
Partner für Berlin Holding Gesellschaft für Hauptstadt-Marketing mbH, Berlin	1,24	0,41

**Geschäftsführung**

Name	Beschäftigungszeit- raum 2020	Vertragslaufzeit bis
Geib, Christina	ganzjährig	04/2023
Helbig, Steffen	ganzjährig	09/2024
<i>Ausgeschieden:</i>		
Kowalewski, Jan Robert	---	09/2019

Vergütung in T€

Name	Grundgehalt	Tantieme für Vj.	Altersvorsorge	Sonstige Bezüge	Gesamtbezüge 2020
Geib, Christina	178	47	27	12	264
Helbig, Steffen	160	25	25	2	211
<i>Ausgeschieden:</i>					
Kowalewski, Jan Robert		32			29

**Aufsichtsrat**

Name	Funktion	Gesamtbezüge 2020 in T€		Mandatszeit
Basse, Lutz	Vorsitzender	8	Vertr. Bln.	2015/2022
Lüscher, Regula, Senatsbaudirektorin	Stellv. Vorsitzende	7	Vertr. Bln.	2012/2022
Hachtmann, Renate	Mitglied	5	Vertr. Bln.	2019/2022
Hein, Jens Peter	Mitglied	5	Vertr. Bln.	2012/2022
Henning, Henry	Mitglied	5	Vertr. Bln.	2017/2022
Morgenthaler, Ramona	Mitglied	5	Vertr. Bln.	2017/2022
Püschel, Martin	Mitglied	5	Vertr. Bln.	2017/2022
Stubbe, Peter	Mitglied	5	Vertr. Bln.	2015/2022
Wagner, Heidemarie	Mitglied	7	Vertr. Bln.	2017/2022

Gesellschafter Berlin: Verhältnis weiblich/männlich Aufsichtsratsmitglieder      2021    2020    2019    2018    2017  
 4/5      4/5      4/5      4/5      4/5

**Sonstige Angaben zum Unternehmen**

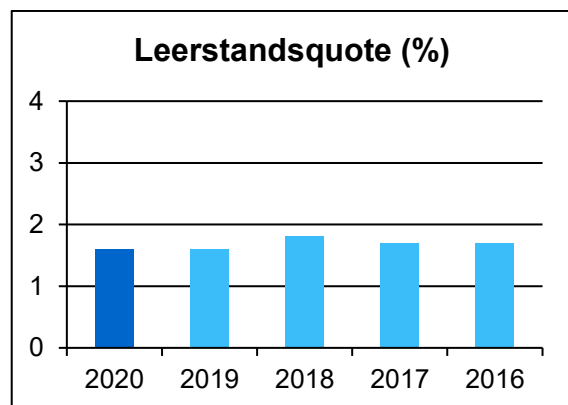
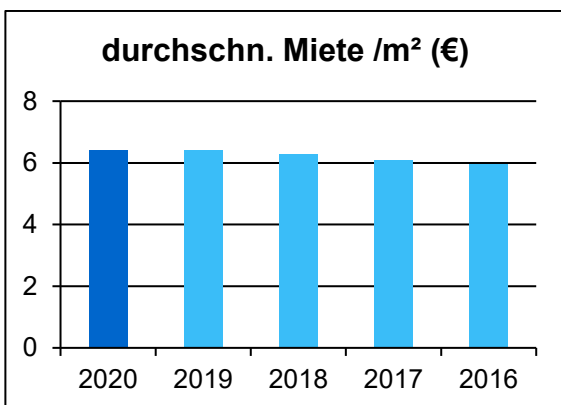
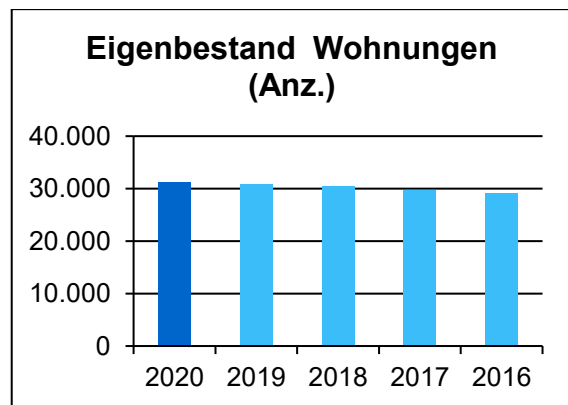
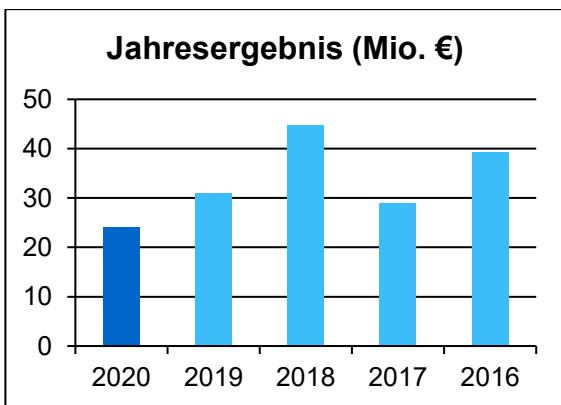
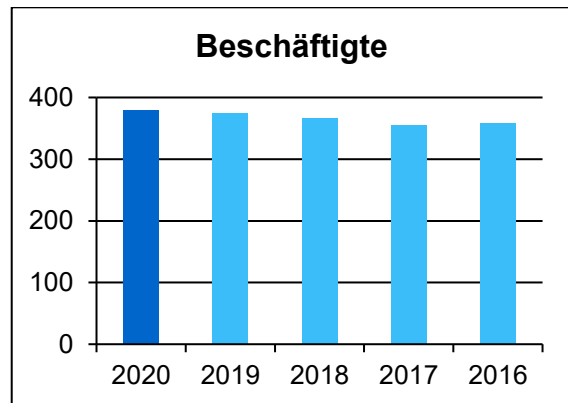
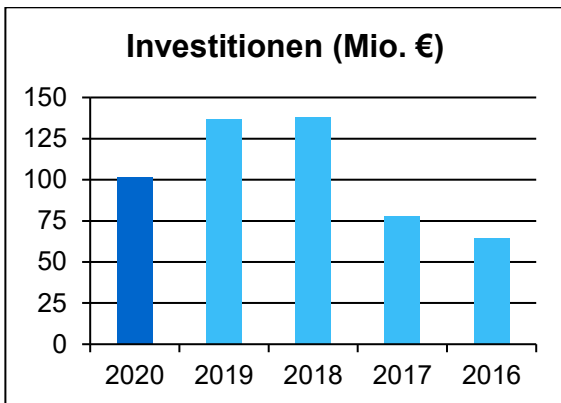
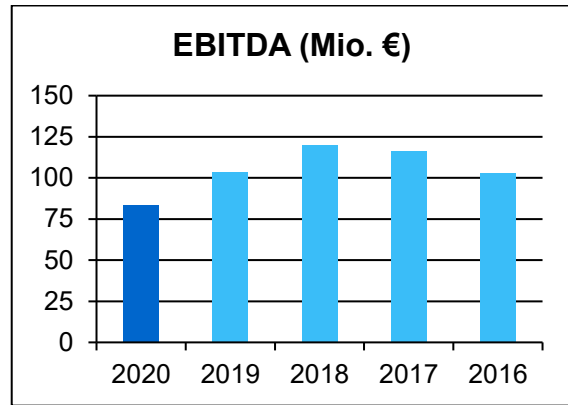
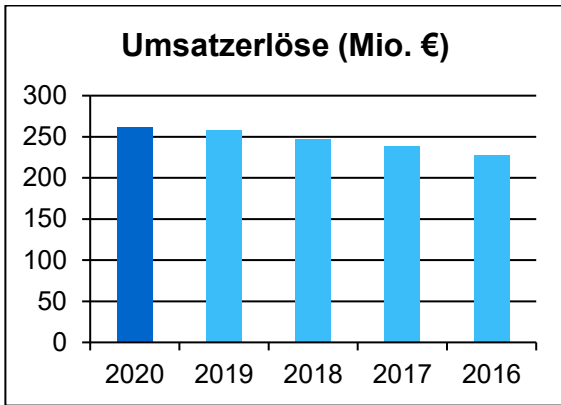
Die Wirtschaftsdaten sind Konzernangaben.

Die an 100% fehlenden Anteile der WBM an der WBMI Real Estate GmbH und der BEWOGGE werden von anderen Töchtern gehalten.

## Unternehmensdaten (in Mio. €)

	2020	2019	2018	2017	2016
<b>Bilanzdaten</b>					
Bilanzsumme	2.116,67	2.049,08	1.927,64	1.799,83	1.726,53
- Anlagevermögen	1.925,94	1.871,00	1.766,77	1.652,01	1.541,53
- Sachanlagen	1.883,81	1.829,00	1.733,17	1.624,02	1.516,90
- Finanzanlagen	41,58	41,19	32,81	26,83	24,35
- Umlaufvermögen	137,73	133,99	115,24	101,78	125,89
- Eigenkapital	793,27	762,33	718,27	669,95	631,84
- Rücklagen	401,49	394,63	381,46	377,88	368,58
- Fremdkapital	1.304,28	1.267,81	1.189,56	1.110,27	1.074,95
- Rückstellungen	41,00	34,20	43,23	37,11	35,73
- Verbindlichkeiten	1.263,28	1.233,61	1.146,34	1.073,16	1.039,22
- Kreditverbindlichkeiten	1.139,05	1.119,92	1.041,92	973,83	942,90
<b>GuV-Daten</b>					
Gesamterträge	283,64	283,61	277,47	269,95	250,32
- Umsatzerlöse	261,81	258,58	247,27	238,76	228,05
- Übrige Erträge	21,83	25,03	30,20	31,19	22,26
Gesamtaufwendungen	259,57	252,72	232,73	241,14	211,00
- Personalaufwand	25,57	24,51	22,99	22,25	20,37
- Abschreibungen	42,69	41,79	40,38	38,66	36,14
- Zinsaufwand	24,03	24,95	26,15	28,53	31,28
- Übrige Aufwendungen	167,28	161,47	143,21	151,70	123,21
EBITDA	83,29	103,54	119,92	116,12	102,73
EBT	16,84	36,97	53,50	49,06	35,38
Jahresergebnis	24,07	30,89	44,74	28,81	39,32
Gewinnabführung	---	---	---	---	---
<b>Beschäftigte</b>					
Beschäftigte	379	374	366	355	358
- Auszubildende	22	23	21	22	20
<b>Allgemeine Daten</b>					
Zuführungen	1,90	1,08	2,14	2,33	2,11
- Zuführungen Land Berlin	1,90	1,08	2,14	2,33	2,11
Investitionen	101,48	136,50	138,06	77,60	64,46
Investitionsquote (%)	5,4	7,5	8,0	4,8	4,2
Umsatz pro Vollzeitkraft (T€)	692	691	676	672	637
Eigenkapitalquote (%)	37,5	37,2	37,3	37,2	36,6
Eigenkapitalrentabilität (%)	2,1	4,9	7,4	7,3	5,6
Umsatzrentabilität (%)	6,4	14,3	21,6	20,5	15,5
Zinslastquote (%)	9,2	9,6	10,6	12,0	13,7
Personalkostenquote (%)	9,8	9,5	9,3	9,3	8,9
<b>Spezifische Daten</b>					
verwaltete Wohnungen (Anz.)	32.117	31.794	31.279	29.662	29.076
- Eigenbestand Wohnungen (Anz.)	31.093	30.770	30.467	29.662	29.076
durchschn. Miete /m <sup>2</sup> (€)	6,42	6,39	6,28	6,08	5,94
durchschn. Betriebskosten /m <sup>2</sup> (€)	2,60	2,50	2,44	2,37	2,38
Leerstandsquote (%)	1,6	1,6	1,8	1,7	1,7
Sollmiete (Mio. €)	197,68	194,28	185,64	176,64	168,65
Erlösschmälerungen (Mio. €)	8,15	5,86	5,14	6,88	5,28
Ist-Miete (Mio. €)	189,53	188,42	180,50	169,76	163,37





Reichpietschufer 50  
10785 Berlin

Telefon: (030) 25 49 1 - 0  
Telefax: (030) 25 49 1 - 684  
www: www.wzb.eu  
E-Mail: wzb@wzb.eu

### Gegenstand des Unternehmens

Das Wissenschaftszentrum Berlin für Sozialforschung ist eine Trägerorganisation für problemorientierte sozialwissenschaftliche Grundlagenforschung. Es betreibt wissenschaftliche Einrichtungen und fördert die Verbreitung sozialwissenschaftlicher Erkenntnisse in Wissenschaft und

Praxis. Die Gesellschaft fördert den wissenschaftlichen Nachwuchs. Zu diesem Zweck kann die Gesellschaft Stipendien aus eigenen Mitteln vergeben. Näheres regelt eine Stipendienordnung.

**Fachliche Zuständigkeit** Der Regierende Bürgermeister von Berlin, Senatskanzlei

**Nominalkapital** 25.564,59 € davon

Gesellschafter	
Bundesrepublik Deutschland	75,00%
Land Berlin	25,00%

### Unmittelbare Beteiligungen

Firma und Sitz des Unternehmens	Nominalkapital Mio. €	Beteiligung %
Innovationszentrum für Mobilität und gesellschaftlichen Wandel GmbH, Berlin	0,00	16,50
Partner für Deutschland - Berater der öffentlichen Hand GmbH	0,00	0,20

### Geschäftsführung

Name	Beschäftigungszeit- raum 2020	Vertragslaufzeit bis
Allmendinger, Jutta, Prof. Dr.	ganzjährig	k. A.
Noack, Ursula	ganzjährig	k. A.

Vergütung in T€

Name	Grundgehalt	Tantieme für Vj.	Altersvorsorge	Sonstige Bezüge	Gesamtbezüge 2020
Allmendinger, Jutta, Prof. Dr.					
Noack, Ursula					
Summe:					356

## Kuratorium

Name	Funktion	Gesamtbezüge 2020 in T€	Mandatszeit
Schüller, Ulrich	Vorsitzender	Mitges.	2010/ --
Koch-Unterseher, Jutta, Dr.	Stellv. Vorsitzende	Vertr. Bln.	2012/ --
Deitelhoff, Nicole, Prof. Dr.	Mitglied	Mitges.	2018/2022
Gottschall, Karin, Prof. Dr.	Mitglied	Mitges.	2016/2023
Krull, Wilhelm, Dr.	Mitglied	Mitges.	2012/2022
Kunst, Sabine, Prof. Dr. Dr., Präsidentin HU	Mitglied	qua Amt	2016/ --
Lübbe-Wolff, Gertrude, Prof. Dr. Dr. h.c.	Mitglied	Mitges.	2020/2023
Moser, Susanne	Mitglied	Mitges.	2021/2025
Schulz, Swen	Mitglied	Mitges.	2014/2022
Thomsen, Christian, Prof. Dr., Präsident TU	Mitglied	qua Amt	2014/ --
Willsch, Klaus-Peter	Mitglied	Mitges.	2006/2022
Ziegler, Günter M., Prof. Dr., Präsident FU	Mitglied	qua Amt	2018/ --
von Thadden, Ernst-Ludwig, Prof. Dr.	Mitglied	Mitges.	2020/2023

Die Mitglieder des Kuratoriums erhalten für ihre Tätigkeit keine Vergütung.

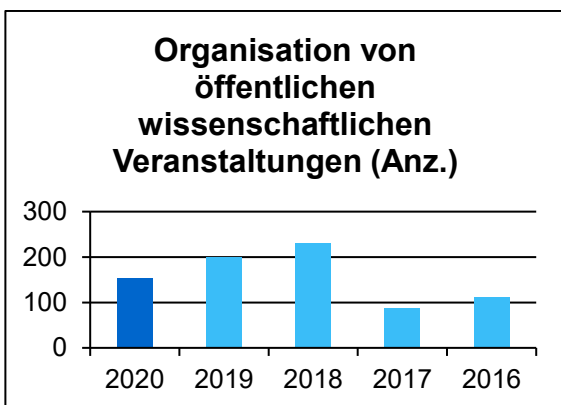
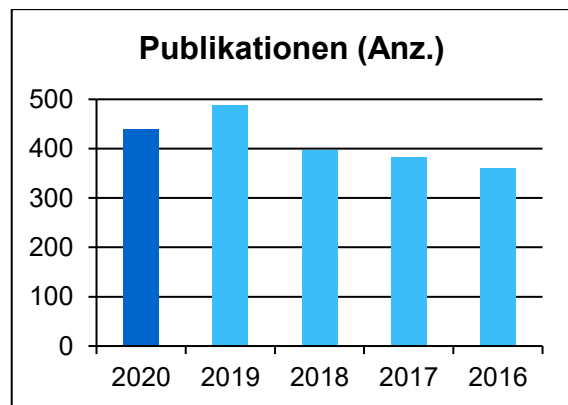
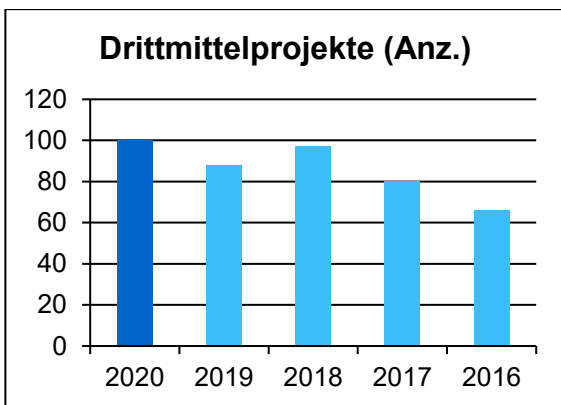
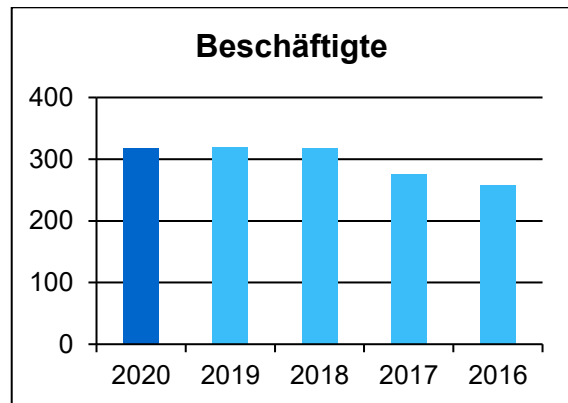
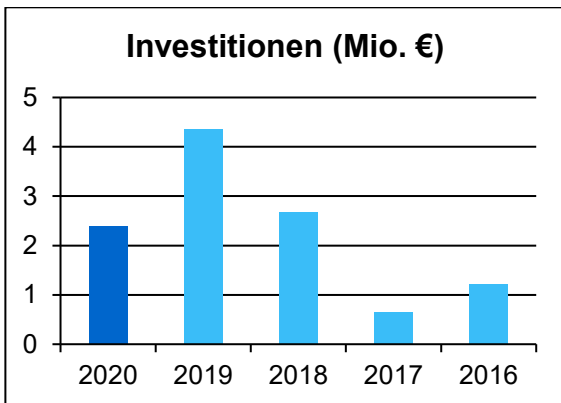
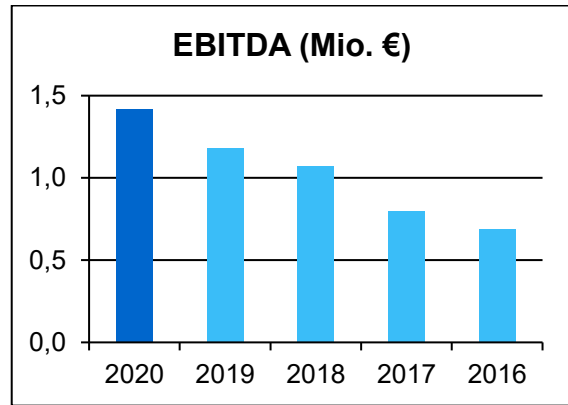
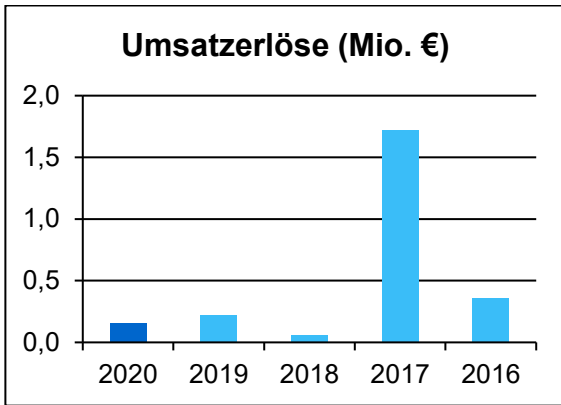
Gesellschafter Berlin: Verhältnis weiblich/männlich Kuratoriumsmitglieder	2021	2020	2019	2018	2017
	1/0	1/0	1/0	1/0	1/0

## Sonstige Angaben zum Unternehmen

Die Amtszeit einiger Kuratoriumsmitglieder ist an ihr Amt gekoppelt. Einzelne Mandate werden durch Beschluss der Gesellschafterversammlung berufen.

## Unternehmensdaten (in Mio. €)

	2020	2019	2018	2017	2016
<b>Bilanzdaten</b>					
Bilanzsumme	29,78	27,90	24,98	22,88	22,40
- Anlagevermögen	14,67	14,11	10,94	9,33	9,47
- Sachanlagen	14,38	13,81	10,72	9,09	9,34
- Finanzanlagen	0,00	0,00	0,01	0,01	0,01
- Umlaufvermögen	15,01	13,54	13,83	13,42	12,67
- Eigenkapital	0,03	0,03	0,03	0,03	0,03
- Rücklagen	---	---	---	---	---
- Sonderposten für Zuschüsse	14,76	14,29	11,10	9,48	9,73
- Fremdkapital	14,99	13,59	13,85	13,38	12,64
- Rückstellungen	9,31	8,87	8,28	7,71	7,24
- Verbindlichkeiten	5,69	4,71	5,57	5,67	5,41
- Kreditverbindlichkeiten	---	---	---	---	---
<b>GuV-Daten</b>					
Gesamterträge	33,56	36,23	32,53	24,83	23,15
- Umsatzerlöse	0,16	0,22	0,06	1,72	0,36
- Übrige Erträge	33,40	36,01	32,47	23,12	22,79
Gesamtaufwendungen	33,56	36,23	32,53	24,83	23,15
- Personalaufwand	23,32	23,08	22,21	18,08	16,47
- Abschreibungen	1,42	1,18	1,07	0,80	0,69
- Übrige Aufwendungen	8,82	11,98	9,25	5,96	5,98
EBITDA	1,42	1,18	1,07	0,80	0,69
EBT	0,00	0,00	0,00	0,00	0,00
Jahresergebnis	0,00	0,00	0,00	0,00	0,00
Gewinnabführung	---	---	---	---	---
<b>Beschäftigte</b>					
Beschäftigte	318	319	317	276	257
- Auszubildende	3	5	5	5	7
<b>Allgemeine Daten</b>					
Zuführungen	31,81	34,40	30,94	22,30	20,57
- Zuführungen Land Berlin	4,68	5,85	5,90	3,80	3,98
Investitionen	2,39	4,36	2,68	0,65	1,21
Investitionsquote (%)	16,6	31,6	25,0	7,2	12,9
Umsatz pro Vollzeitkraft (T€)	1	1	0	6	1
Eigenkapitalquote (%)	0,1	0,1	0,1	0,1	0,1
Personalkostenquote (%)	---	---	---	---	---
<b>Spezifische Daten</b>					
Anteil Drittmittel an Gesamtausgaben (%)	31,5	30,9	31,1	27,9	24,6
Drittmittelprojekte (Anz.)	100	88	97	80	66
Publikationen (Anz.)	439	487	396	382	360
Organisation von öffentlichen wissenschaftlichen Veranstaltungen (Anz.)	153	200	230	87	112



Rudower Chaussee 17  
12489 Berlin

Telefon: (030) 6392-2210  
Telefax: (030) 6392-2199  
www: www.wista.de  
E-Mail: pr@wista.de

### Gegenstand des Unternehmens

Entwicklung eines wirtschaftlichen und wissenschaftlichen Zentrums (Forschungs- und Technologiepark) auf der Basis einer fortzuschreibenden Stadtentwicklungskonzeption und im Rahmen eines integrierten Konzepts von Wirtschaft und Wissenschaft in dem Gebiet Adlershof/Johannist-

hal und dessen Förderung, aber auch seine Führung und Verwaltung einschließlich aller Geschäfte, welche geeignet erscheinen, den Betrieb eines solchen Zentrums zu ermöglichen. Die Gesellschaft ist darüber hinaus für die Entwicklung, die Vermarktung und den Betrieb von Gewerbeflächen in Berlin verantwortlich.

**Fachliche Zuständigkeit**      Senatsverwaltung für Wirtschaft, Energie und Betriebe

**Nominalkapital** 11.776.000,00 €      davon      Gesellschafter  
Land Berlin      100,00%

### Unmittelbare Beteiligungen

Firma und Sitz des Unternehmens	Nominalkapital Mio. €	Beteiligung %
CHIC MANAGEMENT GmbH, Berlin	0,05	100,00
WISTA.Plan GmbH, Berlin	0,03	100,00
WISTA.Service GmbH, Berlin	0,15	100,00
NOTITIA Grundstücks-Vermietungsgesellschaft mbH & Co. Objekt Technologiepark Adlershof KG	0,01	94,00

### Geschäftsführung

Name	Beschäftigungszeit- raum 2020	Vertragslaufzeit bis
Sillmann, Roland	ganzjährig	06/2023

### Vergütung in T€

Name	Grundgehalt	Tantieme für Vj.	Altersvorsorge	Sonstige Bezüge	Gesamtbezüge 2020
Sillmann, Roland	169	61	0	9	239

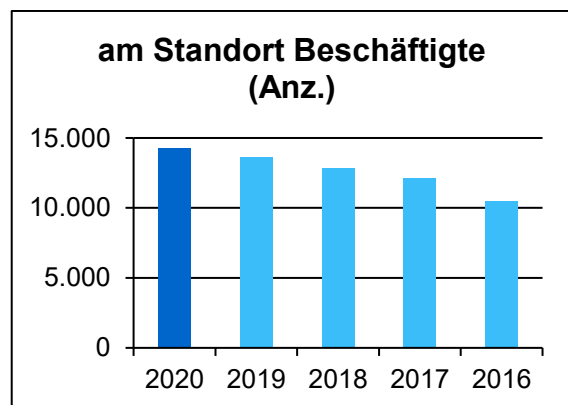
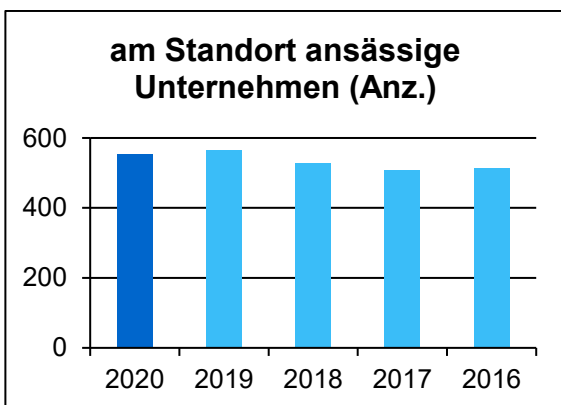
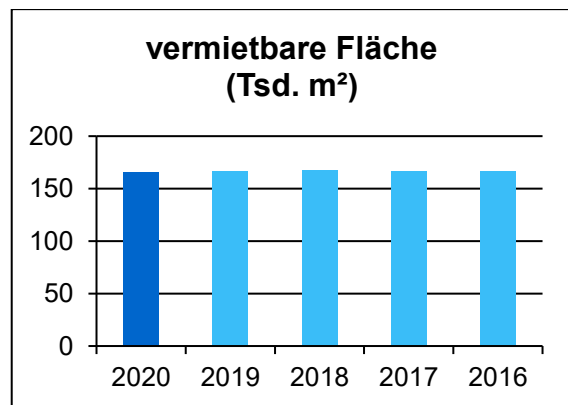
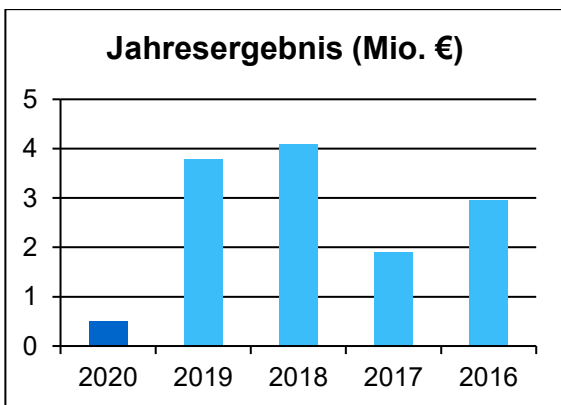
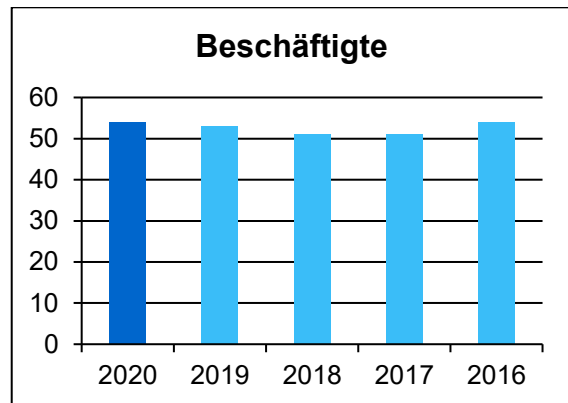
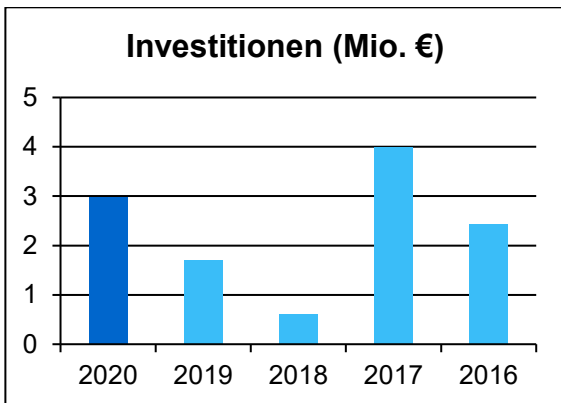
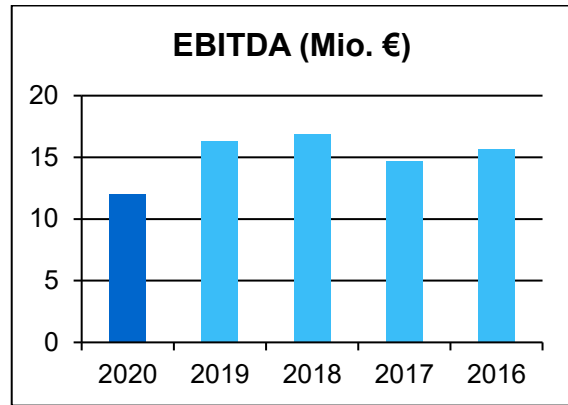
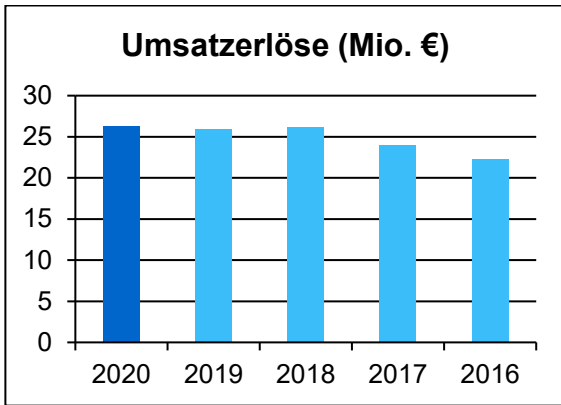
## Aufsichtsrat

Name	Funktion	Gesamtbezüge 2020 in T€			Mandatszeit	
Dreher, Barbro, Staatssekretärin	Vorsitzende	6	Vertr. Bln.	2019/2021		
Beck, Karoline	Stellv. Vorsitzende	4	Vertr. Bln.	2013/2021		
Bschorr, Stephanie	Mitglied	3	Vertr. Bln.	2013/2021		
Dworak, Brigitte	Mitglied	3	Vertr. Bln.	2017/2021		
Krach, Steffen, Staatssekretär	Mitglied		Vertr. Bln.	2019/2021		
Mlynek, Jürgen, Prof. Dr. N.N.	Mitglied	3	Vertr. Bln.	2001/2021		
Obermeyer, Sandra, Dr.	Mitglied	3	Vertr. Bln.	2019/2021		
Reil, Hans-Jürgen	Mitglied	3	Vertr. Bln.	2019/2021		
Gesellschafter Berlin: Verhältnis weiblich/männlich Aufsichtsratsmitglieder		2021 5/3	2020 5/3	2019 5/2	2018 4/4	2017 3/4

## Unternehmensdaten (in Mio. €)

	2020	2019	2018	2017	2016
<b>Bilanzdaten</b>					
Bilanzsumme	191,02	200,87	209,11	218,45	226,34
- Anlagevermögen	155,51	169,52	180,59	193,80	203,07
- Sachanlagen	155,05	169,08	180,17	193,36	202,63
- Finanzanlagen	0,41	0,41	0,41	0,44	0,44
- Umlaufvermögen	35,51	31,34	28,51	24,64	23,25
- Eigenkapital	63,18	60,69	58,09	54,00	52,10
- Rücklagen	15,55	13,55	14,73	14,73	14,73
- Sonderposten für Zuschüsse	55,89	68,17	76,05	85,15	93,53
- Fremdkapital	71,93	71,84	74,95	79,18	80,51
- Rückstellungen	0,76	0,76	0,66	1,17	1,31
- Verbindlichkeiten	71,17	71,08	74,29	78,01	79,21
- Kreditverbindlichkeiten	1,92	2,52	3,06	3,96	5,64
<b>GuV-Daten</b>					
Gesamterträge	42,95	40,77	39,96	38,00	38,52
- Umsatzerlöse	26,26	25,98	26,21	23,96	22,29
- Übrige Erträge	16,69	14,78	13,75	14,04	16,23
Gesamtaufwendungen	42,46	36,98	35,88	36,10	35,59
- Personalaufwand	3,92	4,02	3,80	3,72	3,53
- Abschreibungen	10,94	11,86	12,05	11,94	11,81
- Zinsaufwand	0,11	0,11	0,14	0,18	0,26
- Übrige Aufwendungen	27,48	20,99	19,89	20,26	19,99
EBITDA	11,99	16,30	16,89	14,67	15,66
EBT	0,97	4,36	4,74	2,60	3,66
Jahresergebnis	0,49	3,79	4,09	1,90	2,94
Gewinnabführung	---	---	---	---	---
<b>Beschäftigte</b>					
Beschäftigte	54	53	51	51	54
- Auszubildende	2	1	1	1	3
<b>Allgemeine Daten</b>					
Zuführungen	1,91	1,59	0,66	1,02	0,13
- Zuführungen Land Berlin	1,91	1,59	0,66	1,02	0,13
Investitionen	2,98	1,70	0,60	4,00	2,44
Investitionsquote (%)	1,9	1,0	0,3	2,1	1,2
Umsatz pro Vollzeitkraft (T€)	486	490	514	470	413
Eigenkapitalquote (%)	33,1	30,2	27,8	24,7	23,0
Eigenkapitalrentabilität (%)	1,5	7,2	8,2	4,8	7,0
Umsatzrentabilität (%)	3,7	16,8	18,1	10,9	16,4
Zinslastquote (%)	0,4	0,4	0,5	0,8	1,2
Personalkostenquote (%)	14,9	15,5	14,5	15,5	15,8
<b>Spezifische Daten</b>					
Verbindl. aus Einbringungsvertrag (Mio. €)	58,04	58,22	59,31	61,25	62,78
vermietbare Fläche (Tsd. m <sup>2</sup> )	165	166	167	166	166
Leerstandsquote (%)	4,1	4,5	4,3	7,1	7,9
am Standort ansässige Unternehmen (Anz.)	553	564	527	507	512
am Standort ansässige Institute (Anz.)	16	16	16	16	16
am Standort Beschäftigte (Anz.)	14.235	13.622	12.844	12.109	10.447





## Zoologischer Garten Berlin AG



Hardenbergplatz 8  
10787 Berlin

Telefon: 030 25401-0  
Telefax: 030 25401-228  
www: www.zoo-berlin.de  
E-Mail: info@zoo-berlin.de

### Gegenstand des Unternehmens

Förderung von Tierzucht, Tierschutz, Bildung und Forschung zum Zwecke der Erhaltung und Verbesserung des Zoologischen Gartens. Pflege, Erhalt und Vermehrung der im Zoologischen Garten gepflegten Tiere nach dem neuesten Stand tiergärtnerischer Erkenntnisse sowie die Förderung

des Artenschutzes. Die Gesellschaft betreibt wissenschaftliche Forschung auf den Gebieten der Zoologie, der Tiermedizin und der Tiergartenbiologie und will naturwissenschaftliche Kenntnisse in allen Bevölkerungskreisen verbreiten und vertiefen.

**Fachliche Zuständigkeit**      Senatsverwaltung für Finanzen

<b>Nominalkapital</b> 1.716.000,00 €	davon	Gesellschafter	
		Streubesitz	99,97%
		Land Berlin	0,03%

### Unmittelbare Beteiligungen

Firma und Sitz des Unternehmens	Nominalkapital Mio. €	Beteiligung %
Tierpark Berlin-Friedrichsfelde GmbH, Berlin	0,41	100,00

### Vorstand

Name	Beschäftigungszeit- raum 2020	Vertragslaufzeit bis
Knieriem, Andreas, Dr.	ganzjährig	k. A.

### Vergütung in T€

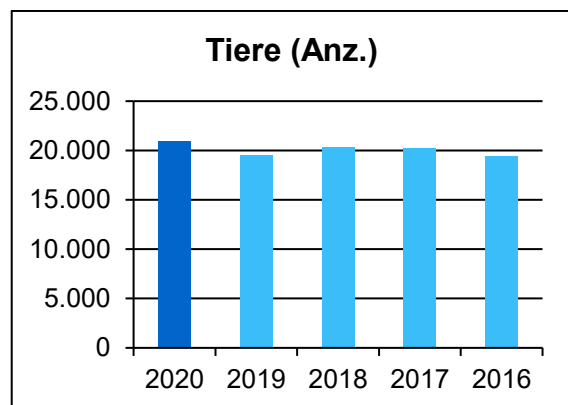
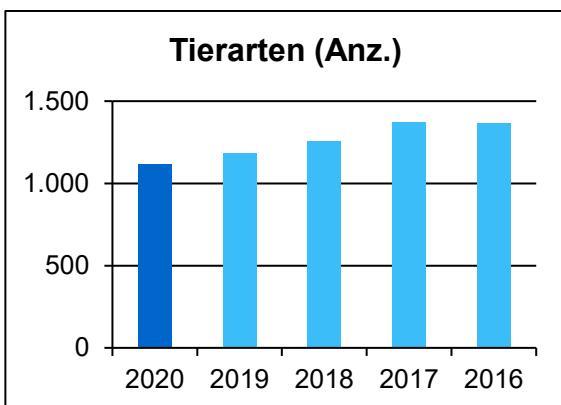
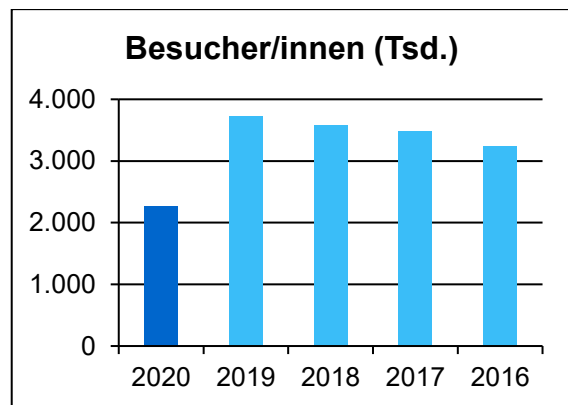
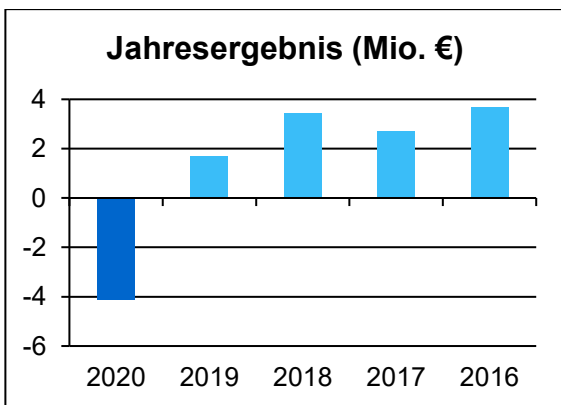
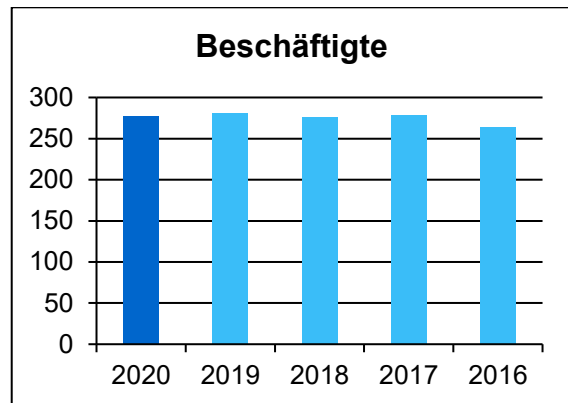
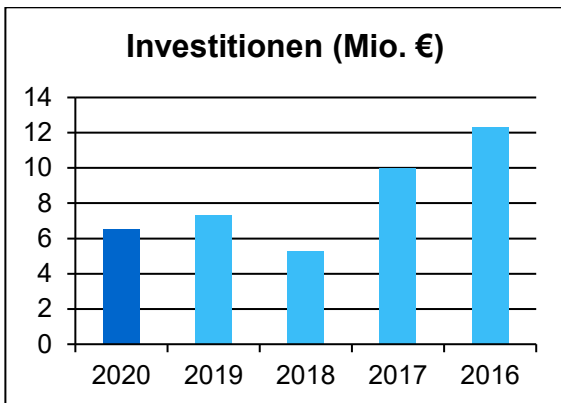
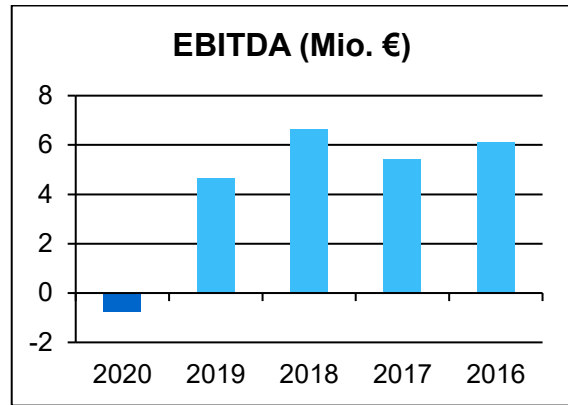
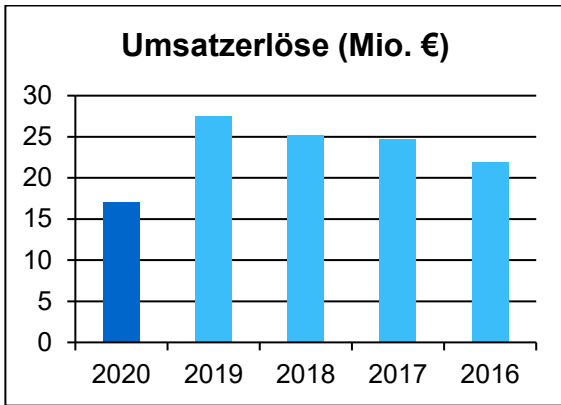
Name	Grundgehalt	Tantieme für Vj.	Altersvorsorge	Sonstige Bezüge	Gesamtbezüge 2020
Knieriem, Andreas, Dr.					k.A.

## Aufsichtsrat

Name	Funktion	Gesamtbezüge 2020 in T€			Mandatszeit	
Bruckmann, Frank	Vorsitzender	1	Mitges.	2006/2021		
Kern, Horst-Achim	1. Stellv. Vorsitzende	2	Mitges.	2013/2022		
Neumann, Klaus, Prof. Dr.	2. Stellv. Vorsitzender	1	Mitges.	2014/2022		
Albrecht, Thomas	Mitglied	1	Mitges.	2015/2021		
Brunnberg, Leo, Prof. Dr.	Mitglied	1	Mitges.	2007/2022		
Evers, Johannes, Dr.	Mitglied	0	Mitges.	2015/2021		
Gleichmann-Pieroth, Maria	Mitglied	1	Mitges.	2016/2022		
Kühn, Swantje, Prof.	Mitglied	0	Mitges.	2013/2022		
Schindler, Joachim, Prof. Dr.	Mitglied	1	Mitges.	2015/2021		
Stanke, Peter	Mitglied	1	AN	2016/2021		
Toll, Christian	Mitglied	1	AN	2010/2021		
Warnecke, Petra, Dr.	Mitglied	1	Mitges.	2014/2023		
Gesellschafter Berlin: Verhältnis weiblich/männlich Aufsichtsratsmitglieder		2021 0/0	2020 0/0	2019 0/0	2018 0/0	2017 0/0

## Unternehmensdaten (in Mio. €)

	2020	2019	2018	2017	2016
<b>Bilanzdaten</b>					
Bilanzsumme	90,51	90,67	83,58	78,40	77,59
- Anlagevermögen	77,10	68,71	60,16	45,98	36,14
- Sachanlagen	55,51	51,56	46,71	43,87	36,05
- Finanzanlagen	21,46	16,98	13,21	2,00	---
- Umlaufvermögen	12,84	21,41	22,91	31,90	41,38
- Eigenkapital	61,36	65,46	63,78	60,37	57,67
- Rücklagen	63,68	62,00	58,59	55,90	51,85
- Sonderposten für Zuschüsse	0,71	0,44	0,14	---	---
- Fremdkapital	27,23	23,46	18,51	16,92	19,00
- Rückstellungen	21,91	19,55	15,58	13,99	16,59
- Verbindlichkeiten	5,32	3,91	2,94	2,94	2,41
- Kreditverbindlichkeiten	0,80	---	---	---	---
<b>GuV-Daten</b>					
Gesamterträge	27,82	34,96	33,09	30,18	29,15
- Umsatzerlöse	17,06	27,56	25,20	24,67	21,87
- Übrige Erträge	10,76	7,39	7,90	5,51	7,28
Gesamtaufwendungen	31,92	33,27	29,68	27,49	25,49
- Personalaufwand	16,25	16,97	14,00	10,86	12,28
- Abschreibungen	2,66	2,55	2,45	2,13	1,85
- Zinsaufwand	0,65	0,35	0,87	0,78	0,73
- Übrige Aufwendungen	12,36	13,40	12,36	13,72	10,64
EBITDA	-0,73	4,65	6,63	5,40	6,09
EBT	-4,03	1,76	3,46	2,73	3,72
Jahresergebnis	-4,10	1,68	3,41	2,69	3,66
Gewinnabführung	---	---	---	---	---
<b>Beschäftigte</b>					
Beschäftigte	277	281	276	279	264
- Auszubildende	14	17	17	17	18
<b>Allgemeine Daten</b>					
Zuführungen	0,27	0,30	0,14	---	---
- Zuführungen Land Berlin	---	---	---	---	---
Investitionen	6,53	7,30	5,27	9,97	12,29
Investitionsquote (%)	11,8	14,1	11,3	22,7	34,1
Umsatz pro Vollzeitkraft (T€)	62	98	91	88	83
Eigenkapitalquote (%)	67,8	72,2	76,3	77,0	74,3
Eigenkapitalrentabilität (%)	-6,6	2,7	5,4	4,5	6,4
Umsatzrentabilität (%)	-23,6	6,4	13,7	11,0	17,0
Zinslastquote (%)	3,8	1,3	3,4	3,2	3,3
Personalkostenquote (%)	95,3	61,6	55,6	44,0	56,1
<b>Spezifische Daten</b>					
Besucher/innen (Tsd.)	2.267	3.730	3.574	3.484	3.228
Futterkosten (T €)	1.003	1.005	966	931	836
Tierarten (Anz.)	1.115	1.185	1.256	1.373	1.363
Tiere (Anz.)	20.892	19.459	20.359	20.219	19.442



## 7. Anhang

### 7.1. Geringfügige Beteiligungen (Stand 31.12.2020)

Name	Anteil Berlins in T€	Anteil am Nominalkapital (in %)
Kreditanstalt für Wiederaufbau, Frankfurt/Main	29.499	0,79
GEHAG GmbH	1 Geschäftsanteil	

### 7.2. Gesellschaften in Liquidation (Stand: 31.12.2020)

Name	in Liquidation mit Wirkung vom
---	---

### 7.3. Veränderungen am Portfolio (unmittelbare Beteiligungen) in den Jahren 2020/2021

Neuerwerbe		
<b>BEN Berlin Energie und Netzholding GmbH</b>	07.06.2021	Das Land Berlin hat 100% der Anteile von der bisherigen Eigentümerin Berlin Energie, Eigenbetrieb des Landes Berlin übernommen. Die bisherige Berlin Energie Rekom 2 GmbH wurde umfirmiert in BEN Berlin Energie und Netzholding GmbH.
<b>Stromnetz Berlin GmbH</b>	01.07.2021	Die Gesellschaft ist seit dem 01.07.2021 100%ige Tochter der BEN Berlin Energie und Netzholding GmbH.
<b>Ferdinand-Braun-Institut gGmbH, Leibniz-Institut für Höchstfrequenztechnik</b>	15.12.2020	Das Land Berlin hat alle Geschäftsanteile an der ehemaligen FIZ Chemie i.L. erworben. Sie firmiert seit Eintrag in das Handelsregister unter dem neuen Namen.
<b>IBB Unternehmensverwaltung AöR</b>	01.01.2021	Mit dem am 17.06.2021 in Kraft getretenen IBB-Trärgesetz vom 07.06.2021 ist die IBB Unternehmensverwaltung AöR mit Wirkung zum 01.01.2021 als Trägerin der Investitionsbank AöR errichtet worden. Träger der IBB Unternehmensverwaltung AöR ist das Land Berlin.
<b>Messe Berlin GmbH</b>	12.01.2021	Der Anteil des Landes Berlin wurde von 99,7% auf 100% erhöht.

#### 7.4. Links zu Internetveröffentlichungen von Lageberichten, Corporate Governance Erklärungen und Vergütungsübersichten wichtiger Beteiligungsunternehmen

Die veröffentlichten Lageberichte, Corporate Governance Erklärungen und Vergütungsübersichten gemäß Zweitem Vergütungs- und Transparenzgesetz wichtiger Beteiligungsunternehmen für das Geschäftsjahr 2020 sind

unter den nachstehenden Links auf den jeweiligen Unternehmenshomepages eingestellt.

Unternehmensname	Internetadresse
Amt für Statistik Berlin-Brandenburg Anstalt des öffentlichen Rechts	<a href="https://www.statistik-berlin-brandenburg.de/ueber-uns">https://www.statistik-berlin-brandenburg.de/ueber-uns</a>
BBB Infrastruktur GmbH & Co. KG	<a href="http://www.berlinerbaeder.de/unternehmen/geschaeftsberichte/">http://www.berlinerbaeder.de/unternehmen/geschaeftsberichte/</a>
BBB Infrastruktur-Verwaltungs GmbH	<a href="http://www.berlinerbaeder.de/unternehmen/geschaeftsberichte/">http://www.berlinerbaeder.de/unternehmen/geschaeftsberichte/</a>
BEHALA - Berliner Hafen- und Lagerhausgesellschaft mbH	<a href="https://www.behala.de/daten-fakten/">https://www.behala.de/daten-fakten/</a>
Berliner Bäder-Betriebe (BBB) Anstalt des öffentlichen Rechts	<a href="http://www.berlinerbaeder.de/unternehmen/geschaeftsberichte/">http://www.berlinerbaeder.de/unternehmen/geschaeftsberichte/</a>
Berliner Großmarkt Gesellschaft mit beschränkter Haftung	<a href="http://www.berliner-grossmarkt.de/dt/geschaeftsbericht.asp?site=geschaeftsbericht">http://www.berliner-grossmarkt.de/dt/geschaeftsbericht.asp?site=geschaeftsbericht</a>
Berliner Stadtgüter GmbH	<a href="https://www.berlinerstadtgueter.de/ueber-uns/selbstverstaendnis/">https://www.berlinerstadtgueter.de/ueber-uns/selbstverstaendnis/</a>
Berliner Stadtreinigungsbetriebe (BSR) Anstalt des öffentlichen Rechts	<a href="https://www.bsr.de/geschaeftsberichte-20568.php">https://www.bsr.de/geschaeftsberichte-20568.php</a>
Berliner Verkehrsbetriebe (BVG) Anstalt des öffentlichen Rechts	<a href="https://unternehmen.bvg.de/jahresueckblick-2020/">https://unternehmen.bvg.de/jahresueckblick-2020/</a>
BERLINER WASSERBETRIEBE Anstalt des öffentlichen Rechts	<a href="https://www.bwb.de/de/publikationen.php">https://www.bwb.de/de/publikationen.php</a>
Berliner Werkstätten für Menschen mit Behinderung GmbH (BWB)	<a href="https://www.bwb-gmbh.de/de/ueber-uns/initiative-transparente-zivilgesellschaft">https://www.bwb-gmbh.de/de/ueber-uns/initiative-transparente-zivilgesellschaft</a>
Berlinovo Immobilien Gesellschaft mbH	<a href="https://www.berlinovo.de/de/presse">https://www.berlinovo.de/de/presse</a>
Berlinwasser Holding GmbH	<a href="https://www.berlinwasser.de/">https://www.berlinwasser.de/</a>
BGZ Berliner Gesellschaft für internationale Zusammenarbeit mbH	<a href="http://bgz-berlin.de/impressum.html">http://bgz-berlin.de/impressum.html</a>

<b>Unternehmensname</b>	<b>Internetadresse</b>
BIM Berliner Immobilienmanagement GmbH	<a href="https://www.bim-berlin.de/presse/publikationen/">https://www.bim-berlin.de/presse/publikationen/</a>
Campus Berlin Buch GmbH	<a href="https://www.campusberlinbuch.de/transparenz/CBB-JA-2020_digitale_Ausfertigung.pdf">https://www.campusberlinbuch.de/transparenz/CBB-JA-2020_digitale_Ausfertigung.pdf</a>
degewo Aktiengesellschaft	<a href="https://www.degewo.de/unternehmen/presse/pressematerial/">https://www.degewo.de/unternehmen/presse/pressematerial/</a>
Deutsche Film- und Fernsehakademie Berlin, Gesellschaft mit beschränkter Haftung	<a href="https://www.dffb.de/akademie/zahlen-und-fakten/">https://www.dffb.de/akademie/zahlen-und-fakten/</a>
Deutsche Klassenlotterie Berlin rechtsfähige Anstalt des öffentlichen Rechts	<a href="https://www.lotto-berlin.de/ueber-uns/portrait">https://www.lotto-berlin.de/ueber-uns/portrait</a>
Flughafen Berlin Brandenburg GmbH	<a href="https://www.berlin-airport.de/de/presse/publikationen/index.php">https://www.berlin-airport.de/de/presse/publikationen/index.php</a>
Friedrichstadt-Palast Betriebsgesellschaft mit beschränkter Haftung	<a href="https://www.palast.berlin/info/pressebereich/">https://www.palast.berlin/info/pressebereich/</a>
GESOBAU AG	<a href="https://www.gesobau.de/die-gesobau/profil/geschaeftsbericht.html">https://www.gesobau.de/die-gesobau/profil/geschaeftsbericht.html</a>
Gewobag Wohnungsbau-Aktiengesellschaft Berlin	<a href="https://berichte.gewobag.de/2020/">https://berichte.gewobag.de/2020/</a>
Grün Berlin Gesellschaft mit beschränkter Haftung	<a href="https://gruen-berlin.de/unternehmen/organisationen/berichte-reports">https://gruen-berlin.de/unternehmen/organisationen/berichte-reports</a>
Hebbel-Theater Berlin - Gesellschaft mbH	<a href="http://www.hebbel-am-ufer.de/impressum/">http://www.hebbel-am-ufer.de/impressum/</a>
HOWOGE Wohnungsbaugesellschaft mit beschränkter Haftung	<a href="https://www.howoge.de/unternehmen/ueber-die-howoge.html">https://www.howoge.de/unternehmen/ueber-die-howoge.html</a>
Investitionsbank Berlin Anstalt des öffentlichen Rechts	<a href="http://www.ibb.de/gb">http://www.ibb.de/gb</a>
IT-Dienstleistungszentrum Berlin Anstalt des öffentlichen Rechts	<a href="https://www.itdz-berlin.de/unternehmen/profil/corporate-governance-kodex-675570.php">https://www.itdz-berlin.de/unternehmen/profil/corporate-governance-kodex-675570.php</a>
Kinder- und Jugendfreizeitzentrum Wuhlheide - Landesmusikakademie - gemeinnützige Betriebsgesellschaft mbH	<a href="https://fez-berlin.de/service/download/">https://fez-berlin.de/service/download/</a>
Kulturprojekte Berlin GmbH	<a href="http://www.kulturprojekte.berlin/impressum/">http://www.kulturprojekte.berlin/impressum/</a>
Liegenschaftsfonds Berlin GmbH & Co. KG	<a href="https://www.bim-berlin.de/presse/publikationen/">https://www.bim-berlin.de/presse/publikationen/</a>



<b>Unternehmensname</b>	<b>Internetadresse</b>
Liegenschaftsfonds Berlin Projektgesellschaft mbH & Co. KG	<a href="https://www.bim-berlin.de/presse/publikationen/">https://www.bim-berlin.de/presse/publikationen/</a>
Liegenschaftsfonds Berlin Verwaltungsgesellschaft mbH	<a href="https://www.bim-berlin.de/presse/publikationen/">https://www.bim-berlin.de/presse/publikationen/</a>
MEAB Märkische Entsorgungsanlagen-Betriebsgesellschaft mbH	<a href="http://www.meab.de/informationen-der-oeffentlichkeit/sonstige-berichte/">http://www.meab.de/informationen-der-oeffentlichkeit/sonstige-berichte/</a>
Messe Berlin GmbH	<a href="https://www.messe-berlin.de/de/zusatzseiten/downloadcenter/">https://www.messe-berlin.de/de/zusatzseiten/downloadcenter/</a>
Musicboard GmbH	<a href="https://www.musicboard-berlin.de/impressum/">https://www.musicboard-berlin.de/impressum/</a>
Olympiastadion Berlin GmbH	<a href="https://olympiastadion.berlin/de/berichte/">https://olympiastadion.berlin/de/berichte/</a>
STADT UND LAND Wohnbauten-Gesellschaft mit beschränkter Haftung	<a href="https://www.stadtundland.de/Unternehmen/Publikationen.php">https://www.stadtundland.de/Unternehmen/Publikationen.php</a>
Tegel Projekt GmbH	<a href="https://www.tegelprojekt.de/ueber-uns.html">https://www.tegelprojekt.de/ueber-uns.html</a>
Tempelhof Projekt GmbH	<a href="http://www.thf-berlin.de/tempelhof-projekt-gmbh/lageberichte/">http://www.thf-berlin.de/tempelhof-projekt-gmbh/lageberichte/</a>
Vivantes - Netzwerk für Gesundheit GmbH	<a href="https://www.vivantes.de/unternehmen/geschaeftsbericht/jahresbericht-2020">https://www.vivantes.de/unternehmen/geschaeftsbericht/jahresbericht-2020</a>
WBM Wohnungsbaugesellschaft Berlin-Mitte mit beschränkter	<a href="https://www.wbm.de/unternehmen/unternehmensauftrag/csr/">https://www.wbm.de/unternehmen/unternehmensauftrag/csr/</a>
WISTA Management GmbH	<a href="http://www.wista.de/management/jahresbericht-wista/">http://www.wista.de/management/jahresbericht-wista/</a>
Zoologischer Garten Berlin Aktiengesellschaft	<a href="https://www.zoo-berlin.de/de/investor-relations">https://www.zoo-berlin.de/de/investor-relations</a>

## 7.5. Vertikaler Vergütungsvergleich für die Mehrheitsbeteiligungen des Landes Berlin

Im vertikalen Vergütungsvergleich wird die sog. Manager to Worker Pay Ratio ermittelt. Die Kennzahl zeigt das Verhältnis der Vergütung von Geschäftsleitungen zur durchschnittlichen Vergütung der Beschäftigten dieses Unternehmens.

### Methodik

Für den vertikalen Vergütungsvergleich wurden die Mehrheitsbeteiligungen des Landes Berlin im Geschäftsjahr – ohne personallose Gesellschaften – herangezogen.

Die Geschäftsleitungsvergütung setzt sich zusammen aus Grundvergütung, variabler Vergütung, Nebenleistungen (u.a. die Nutzung eines Dienstwagens), Zahlungen zur Altersvorsorge sowie Zuschüssen zur Kranken- und Pflegeversicherung und Beiträgen zur Renten- und Arbeitslosenversicherung. Einmal-effekte (Abfindungen) wurden eliminiert.

Für die Berechnung des durchschnittlichen Beschäftigtenentgeltes wurde die Position „Löhne und Gehälter“ der Gewinn- und Verlustrechnungen abzgl. der Geschäftsleitungsvergütung ins Verhältnis gesetzt zur durchschnittlichen Anzahl der Beschäftigten entsprechend der im Beteiligungsbericht verwendeten Definition, jedoch bereinigt um die Geschäftsleitungen.

Die Kennzahl wird separat ermittelt für den Vorstands- bzw. Geschäftsführungsvorsitz (Chief Executive Officer - CEO), im Falle mehrerer gleichrangiger Vorstands- bzw. Geschäftsführungsmitglieder (Manager) als Durchschnittsberechnung sowie für allein verantwortliche Geschäftsführungen (Einzel-Manager). Sie wird berechnet für im Geschäftsjahr aktive Geschäftsleitungen. Bei unterjährigem Geschäftsleitungswechsel

wurde die anteilig gezahlte Vergütung auf ein volles Jahr hochgerechnet, um ein den tatsächlichen Verhältnissen entsprechendes Bild abzugeben.

### Resultate

Für den Geschäftsleitungsvorsitz (CEO) beträgt im Jahr 2020 das durchschnittliche Vergütungsverhältnis zu den Beschäftigten 8,5 : 1. Das Verhältnis von durchschnittlicher Vergütung der Geschäftsleitungsmitglieder (Manager) zur Beschäftigtenvergütung beträgt im Durchschnitt 5,6 : 1. Für allein verantwortliche Geschäftsführungen (Einzel-Manager) wird mit einem Verhältnis von 3,9 : 1 die geringste Manager to Worker Pay Ratio ausgewiesen.

Eine Detailanalyse zeigt, dass insbesondere die Unternehmensgröße und die Branche entscheidende Einflussfaktoren für die Vergütungshöhe der Geschäftsleitungen und für das Lohnverhältnis zwischen Geschäftsleitungen und Beschäftigten sind. Mit zunehmender Unternehmensgröße steigt i.d.R. das Verhältnis von Geschäftsleitungs- zu Beschäftigtenvergütung. Eine höhere Verantwortung geht einher mit einer verhältnismäßig höheren Entlohnung.

Im Ergebnis weisen die Landesunternehmen insgesamt angemessene Vergütungsrelationen auf. Sie bewegen sich in einem ähnlichen Rahmen wie die in Hamburg ermittelten Relationen und sind weit entfernt von den Manager to Worker Pay Ratios in Dax-Unternehmen, für die weit höhere Werte zu beobachten sind (71 : 1 für das Geschäftsjahr 2017, Hans-Böckler-Stiftung sowie 48 : 1 für das Geschäftsjahr 2020, DSW - Deutsche Schutzvereinigung für Wertpapierbesitz e.V.).

Unternehmen	Anteil Berlin in %	CEO to Worker Ratio	Ø Manager to Worker Ratio	Einzel-Manager to Worker Ratio
BEHALA - Berliner Hafen- und Lagerhausgesellschaft mbH / Berliner Grossmarkt Gesellschaft mit beschränkter Haftung <sup>1</sup>	100,00	-	-	3,5
Berliner Bäder-Betriebe (BBB) Anstalt des öffentlichen Rechts	100,00	6,2	6,3	-
Berliner Stadtgüter GmbH	100,00	-	-	4,5
Berliner Stadtreinigungsbetriebe (BSR) Anstalt des öffentlichen Rechts	100,00	5,9	7,1	-
Berliner Verkehrsbetriebe (BVG) Anstalt des öffentlichen Rechts	100,00	7,9	9,3	-
Berliner Wasserbetriebe Anstalt des öffentlichen Rechts	100,00	6,8	6,1	-
Berliner Werkstätten für Menschen mit Behinderung Gesellschaft mit beschränkter Haftung (BWB)	70,00	-	-	3,4
Berlinovo Immobilien Gesellschaft mbH	100,00	-	5,1	-
BGZ Berliner Gesellschaft für internationale Zusammenarbeit mbH	60,00	-	-	2,7
BIM Berliner Immobilienmanagement GmbH	100,00	-	4,5	-
Campus Berlin-Buch GmbH	50,10	-	2,2	-
degewo Aktiengesellschaft	100,00	-	7,0	-
Deutsche Film- und Fernsehakademie Berlin, Gesellschaft mit beschränkter Haftung	100,00	-	-	3,3
Deutsche Klassenlotterie Berlin rechtsfähige Anstalt des öffentlichen Rechts	100,00	-	4,3	-
Friedrichstadt-Palast Betriebsgesellschaft mit beschränkter Haftung	100,00	-	-	7,8
GESOBAU AG	100,00	5,8	5,2	-
Gewobag Wohnungsbau-Aktiengesellschaft Berlin	96,69	-	4,9	-
Grün Berlin Gesellschaft mit beschränkter Haftung	100,00	-	-	4,3
Hebbel-Theater Berlin - Gesellschaft mbH	100,00	-	-	2,7
HOWOGE Wohnungsbaugesellschaft mit beschränkter Haftung	100,00	-	5,6	-
Investitionsbank Berlin Anstalt des öffentlichen Rechts	100,00	8,1	5,9	-
IT-Dienstleistungszentrum Berlin Anstalt des öffentlichen Rechts	100,00	-	-	5,2
Kinder- und Jugendfreizeitzentrum Wuhlheide - Landesmusikakademie - gemeinnützige Betriebsgesellschaft mbH	100,00	-	3,3	-
Kulturprojekte Berlin GmbH	100,00	-	-	5,2
Messe Berlin GmbH	100,00	16,6	12,7	-
Musicboard Berlin GmbH <sup>2</sup>	100,00	-	-	k. A.
Olympiastadion Berlin GmbH	100,00	-	-	4,1
STADT UND LAND Wohnbauten-Gesellschaft mit beschränkter Haftung	100,00	-	5,9	-
Tegel Projekt Gesellschaft mit beschränkter Haftung	100,00	-	-	3,4
Tempelhof Projekt GmbH	100,00	-	-	4,4
Vivantes - Netzwerk für Gesundheit GmbH	100,00	9,6	5,4	-
WBM Wohnungsbaugesellschaft Berlin-Mitte mit beschränkter Haftung	100,00	-	4,6	-
WISTA Management GmbH	100,00	-	-	4,3
<b>Durchschnitt</b>		<b>8,5</b>	<b>5,6</b>	<b>3,9</b>
<b>Median</b>		<b>7,3</b>	<b>5,5</b>	<b>4,2</b>

CEO to Worker Ratio: Vergütungsrelation zwischen der Vergütung des Geschäftsleitungsvorsitzes und dem Durchschnittsgehalt der Beschäftigten

Ø Manager to Worker Ratio: Vergütungsrelation zwischen der (ggf. durchschnittlichen) Vergütung der Geschäftsleitung(en) (ohne Vorsitz) und dem Durchschnittsgehalt der Beschäftigten

Einzel-Manager to Worker Ratio: Vergütungsrelation zwischen der Vergütung der alleinverantwortlichen Geschäftsleitung und dem Durchschnittsgehalt der Beschäftigten

<sup>1</sup> Für die BEHALA - Berliner Hafen- und Lagerhausgesellschaft mbH und die Berliner Grossmarkt Gesellschaft mit beschränkter Haftung erfolgt eine gemeinsame Betrachtung, da die Geschäftsleitung in Personalunion wahrgenommen wird.

<sup>2</sup> Wegen projektfinanzierter Stellen war das Vergütungsverhältnis zwischen Geschäftsleitung und Durchschnittsgehalt der Beschäftigten für die Musicboard Berlin GmbH nicht ermittelbar.

## 7.6 Übersicht über Anzahl und Begründung befristeter Arbeitsverhältnisse

Unternehmensname	Anteil Land Berlin	Unternehmenssitz	Anzahl befristet Beschäftigter gesamt	davon mit Sachgrund befristet gem. § 14 Abs. 1 Satz 2 TzBfG, Fallgruppe:									davon ohne Sachgrund befristet gem. § 14 Abs. 2 TzBfG
				Nr. 1	Nr. 2	Nr. 3	Nr. 4	Nr. 5	Nr. 6	Nr. 7	Nr. 8	anderer Grund	
<b>Mehrheitsbeteiligungen des Landes Berlin:</b>													
BEHALA - Berliner Hafen- und Lagerhausgesellschaft mbH	100,00 %	Berlin	0	0	0	0	0	0	0	0	0	0	0
Berliner Bäder-Betriebe (BBB) Anstalt des öffentlichen Rechts	100,00 %	Berlin	49	25	7	13	1	0	3	0	0	0	0
Berliner Großmarkt Gesellschaft mit beschränkter Haftung	100,00 %	Berlin	0	0	0	0	0	0	0	0	0	0	0
Berliner Stadtgüter GmbH	100,00 %	Berlin	6	1	2	1	1	0	0	0	0	1	0
Berliner Stadtreinigungsbetriebe (BSR) Anstalt des öffentlichen Rechts	100,00 %	Berlin	165	12	37	25	3	19	52	0	0	0	17
Berliner Verkehrsbetriebe (BVG) Anstalt des öffentlichen Rechts	100,00 %	Berlin	506	3	0	20	0	455	28	0	0	0	0
Berliner Wasserbetriebe Anstalt des öffentlichen Rechts	100,00 %	Berlin	108	51	31	26	0	0	0	0	0	0	0
Berliner Werkstätten für Menschen mit Behinderung GmbH (BWB)	70,00 %	Berlin	10	0	0	1	9	0	0	0	0	0	0
Berlinovo Immobilien Gesellschaft mbH	100,00 %	Berlin	15	6	0	4	0	0	5	0	0	0	0
Berlinwasser Holding GmbH	100,00 %	Berlin	8	7	0	1	0	0	0	0	0	0	0
BGZ Berliner Gesellschaft für internationale Zusammenarbeit mbH	60,00 %	Berlin	0	0	0	0	0	0	0	0	0	0	0
BIM Berliner Immobilienmanagement GmbH	100,00 %	Berlin	63	25	0	14	4	0	17	3	0	0	0
Campus Berlin-Buch GmbH	50,10 %	Berlin	8	3	0	0	8	0	0	5	0	0	0
degewo Aktiengesellschaft (ohne Studenten)	100,00 %	Berlin	39	5	17	9	0	0	1	0	0	7	0
degewo Aktiengesellschaft (Studenten)	100,00 %	Berlin	12	0	0	0	0	0	0	0	0	0	12
Deutsche Film- und Fernsehakademie Berlin, Gesellschaft mit beschränkter Haftung	100,00 %	Berlin	9	1	0	1	0	0	0	0	0	7	0
Deutsche Klassenlotterie Berlin rechtsfähige Anstalt des öffentlichen Rechts	100,00 %	Berlin	28	1	6	5	0	0	0	0	0	0	16
Friedrichstadt-Palast Betriebsgesellschaft mit beschränkter Haftung	100,00 %	Berlin	223	79	0	5	134	5	0	0	0	0	0
GESOBAU AG	100,00 %	Berlin	30	1	7	8	0	0	9	3	0	0	2
Gewobag Wohnungsbau-Aktiengesellschaft Berlin	96,69 %	Berlin	29	12	7	6	0	3	1	0	0	0	0
Grün Berlin Gesellschaft mit beschränkter Haftung	100,00 %	Berlin	57	4	1	3	1	0	5	41	0	1	1
Hebbel-Theater Berlin - Gesellschaft mbH	100,00 %	Berlin	73	0	0	4	24	23	4	13	0	0	5
HOWOGE Wohnungsbaugesellschaft mit beschränkter Haftung	100,00 %	Berlin	61	8	40	9	0	0	0	4	0	0	0
Investitionsbank Berlin Anstalt des öffentlichen Rechts	100,00 %	Berlin	32	24	6	0	0	0	0	0	0	0	2
IT-Dienstleistungszentrum Berlin Anstalt des öffentlichen Rechts	100,00 %	Berlin	14	0	0	13	0	1	0	0	0	0	0
Kinder- und Jugendfreizeitzentrum Wuhlheide - Landesmusikakademie - gemeinnützige Betriebsgesellschaft mbH	100,00 %	Berlin	3	0	0	1	0	0	0	2	0	0	0
Kulturprojekte Berlin GmbH	100,00 %	Berlin	54	3	0	0	11	0	0	40	0	0	0
Messe Berlin GmbH	100,00 %	Berlin	16	3	7	5	0	0	0	0	0	1	0

Unternehmensname	Anteil Land Berlin	Unternehmenssitz	Anzahl befristet Beschäftigter gesamt	davon <u>mit</u> Sachgrund befristet gem. § 14 Abs. 1 Satz 2 TzBfG, Fallgruppe:									davon <u>ohne</u> Sachgrund befristet gem. § 14 Abs. 2 TzBfG
				Nr. 1	Nr. 2	Nr. 3	Nr. 4	Nr. 5	Nr. 6	Nr. 7	Nr. 8	anderer Grund	
Musicboard Berlin GmbH	100,00 %	Berlin	14	10	0	3	0	0	0	0	0	1	0
Olympiastadion Berlin GmbH	100,00 %	Berlin	0	0	0	0	0	0	0	0	0	0	0
STADT UND LAND Wohnbauten-Gesellschaft mit beschränkter Haftung	100,00 %	Berlin	38	23	10	2	0	0	2	1	0	0	0
Tegel Projekt GmbH	100,00 %	Berlin	8	0	0	0	0	0	7	0	0	0	1
Tempelhof Projekt GmbH	100,00 %	Berlin	10	6	0	2	0	2	0	0	0	0	0
Vivantes - Netzwerk für Gesundheit GmbH	100,00 %	Berlin	695	0	0	0	0	0	0	0	0	695	0
WBM Wohnungsbaugesellschaft Berlin-Mitte mit beschränkter Haftung	100,00 %	Berlin	5	2	1	1	0	0	1	0	0	0	0
WISTA-MANAGEMENT GMBH	100,00 %	Berlin	20	2	2	0	0	0	4	3	0	0	9
<b>Häftige und Minderheitsbeteiligungen des Landes Berlin:</b>													
Amt für Statistik Berlin-Brandenburg Anstalt des öffentlichen Rechts	50,00 %	Potsdam	72	63	0	1	0	0	0	0	0	5	3
Berlin Tourismus & Kongress GmbH	15,00 %	Berlin	29	0	1	4	0	0	0	2	0	17	5
Berliner Energieagentur Gesellschaft mit beschränkter Haftung	25,00 %	Berlin	7	1	1	0	0	0	5	0	0	0	0
DEGES Deutsche Einheit Fernstraßenplanungs- und -bau GmbH Berlin	5,91 %	Berlin	7	0	0	1	0	0	0	0	0	0	6
Deutsches Zentrum für Hochschul- und Wissenschaftsforschung GmbH	1,85 %	Hannover	172	8	0	2	0	0	1	0	0	0	17
Flughafen Berlin Brandenburg GmbH	37,00 %	Berlin	51	14	2	3	0	0	10	0	0	0	22
FWU Institut für Film und Bild in Wissenschaft und Unterricht gemeinnützige GmbH	6,25 %	Grünwald	7	1	0	0	0	0	0	6	0	0	0
Helmholtz-Zentrum Berlin für Materialien und Energie Gesellschaft mit beschränkter Haftung	10,00 %	Berlin	443	27	8	3	3	0	2	0	0	9	37
Kunst- und Ausstellungshalle der Bundesrepublik Deutschland - Gesellschaft mit beschränkter Haftung	2,44 %	Bonn	7	5	1	1	0	0	0	0	0	0	0
MEAB Märkische Entsorgungsanlagen-Betriebsgesellschaft mbH	50,00 %	Potsdam	5	3	0	0	0	0	0	0	0	0	2
Rundfunk-Orchester und -Chöre (gemeinnützige) Gesellschaft mit beschränkter Haftung Berlin	20,00 %	Berlin	55	0	0	16	3	4	6	4	0	0	22
SBB Sonderabfallgesellschaft Brandenburg/Berlin mbH	25,00 %	Potsdam	1	0	0	1	0	0	0	0	0	0	0
VBB Verkehrsverbund Berlin-Brandenburg GmbH	33,33 %	Berlin	26	12	1	1	0	0	0	12	0	0	0
Wissenschaftszentrum Berlin für Sozialforschung gGmbH	25,00 %	Berlin	345	21	0	0	0	0	0	0	0	299	25
Zoologischer Garten Berlin Aktiengesellschaft	0,03 %	Berlin	24	4	0	4	2	0	0	1	1	0	12

**Erläuterungen**

alle Angaben in Köpfen per 30.06.2021; einschließlich geringfügige Beschäftigungsverhältnisse (z.B. Studenten, Rentner)

alle Angaben für Konzern inklusive konsolidierte Tochtergesellschaften; bei Berlinwasser Holding GmbH und WISTA inkl. Beschäftigte bei nicht konsolidierten Töchtern personallose Gesellschaften sind nicht aufgeführt

**Sachgründe** gem. § 14 Abs. 1 Satz 2 TzBfG:

Nr. 1 - vorübergehender betrieblicher Bedarf an der Arbeitsleistung, Nr. 2 - im Anschluss an Ausbildung/Studium, Nr. 3 - zur Vertretung, Nr. 4 - wegen Eigenart der Arbeitsleistung,

Nr. 5 - zur Erprobung, Nr. 6 - in der Person des Arbeitnehmers liegende Gründe, Nr. 7 - Bezahlung aus befristeten Haushaltsmitteln, Nr. 8 - gerichtlicher Vergleich

## **7.7. Unternehmensbezogene Übersichten über Gleicher Lohn für gleiche Arbeit**

1. Anteil der Geschlechter in den tariflichen Entgeltgruppen aufgeteilt nach Erfahrungsstufen

Entgeltgruppe	Übersicht 1. A.1 Tariflicher Stundenlohn in EUR	Erfahrungsstufe 1						Erfahrungsstufe 2						Erfahrungsstufe 3							
		Anteil Frauen		Anteil Männer		Anteil Divers		Tariflicher Stundenlohn in EUR	Anteil Frauen		Anteil Männer		Anteil Divers		Tariflicher Stundenlohn in EUR	Anteil Frauen		Anteil Männer		Anteil Divers	
		Anzahl	Anteil %	Anzahl	Anteil %	Anzahl	Anteil %		Anzahl	Anteil %	Anzahl	Anteil %	Anzahl	Anteil %		Anzahl	Anteil %	Anzahl	Anteil %	Anzahl	Anteil %
1							11,43							11,60							
2	12,59						13,72							14,06							
3	13,52						14,71							15,06							
4	13,70						14,92							15,77							
5	14,36						15,57							16,25							
6	14,96	6	46 %	7	54 %		16,18	6	86 %	1	14 %		16,87	3	75 %	1	25 %				0 %
7	15,22						16,46						17,39								
8	16,19	3	75 %	1	25 %		17,46	7	50 %	7	50 %		18,17	4	50 %	4	50 %				0 %
9a	17,23		0 %	1	100 %		18,56	4	67 %	2	33 %		18,84	3	75 %	1	25 %				0 %
9b	17,23	4	67 %	2	33 %		18,56	6	75 %	2	25 %		19,40	11	79 %	3	21 %				0 %
10	19,36	8	73 %	3	27 %		20,77	8	44 %	10	56 %		22,31	4	80 %	1	20 %				0 %
11	20,07	2	100 %		0 %		21,52	8	62 %	5	38 %		23,07	7	50 %	7	50 %				0 %
12	20,74	1	100 %		0 %		22,31		0 %	1	100 %		25,42		0 %	2	100 %				0 %
13	23,01		0 %	1	100 %		24,89	7	88 %	1	13 %		26,22	11	73 %	4	27 %				0 %
13Ü							24,89						26,22								
14	24,96						26,98	2	33 %	4	67 %		28,54		0 %	1	100 %				0 %
15	27,57						29,79						30,89								
aT																					

## Amt für Statistik Berlin-Brandenburg Anstalt des öffentlichen Rechts

## 1. Anteil der Geschlechter in den tariflichen Entgeltgruppen aufgeteilt nach Erfahrungsstufen

Übersicht 1. A.1	Erfahrungsstufe 4							Erfahrungsstufe 5							Erfahrungsstufe 6							
	Entgeltgruppe	Tariflicher Stundenlohn in EUR	Anteil Frauen		Anteil Männer		Anteil Divers		Tariflicher Stundenlohn in EUR	Anteil Frauen		Anteil Männer		Anteil Divers		Tariflicher Stundenlohn in EUR	Anteil Frauen		Anteil Männer		Anteil Divers	
			Anzahl	Anteil %	Anzahl	Anteil %	Anzahl	Anteil %		Anzahl	Anteil %	Anzahl	Anteil %	Anzahl	Anteil %		Anzahl	Anteil %	Anzahl	Anteil %	Anzahl	Anteil %
1	11,80							12,01							12,52							
2	14,41							15,19							16,01							
3	15,60							16,05							16,42							
4	16,25							16,73	1	100 %		0 %		0 %	17,04							
5	16,90							17,43							17,78	2	100 %		0 %			0 %
6	17,57	1	100 %		0 %		0 %	18,03	2	100 %		0 %		0 %	18,52	20	95 %	1	5 %			0 %
7	18,10							18,66							19,16	1	100 %		0 %			0 %
8	18,84	10	77 %	3	23 %		0 %	19,58	18	95 %	1	5 %		0 %	20,04	14	100 %		0 %			0 %
9a	19,40	1	50 %	1	50 %		0 %	21,74	12	100 %		0 %		0 %	22,40	17	100 %		0 %			0 %
9b	21,74	7	78 %	2	22 %		0 %	23,72	4	67 %	2	33 %		0 %	24,43	20	87 %	3	13 %			0 %
10	23,87	8	89 %	1	11 %		0 %	26,83	7	100 %		0 %		0 %	27,63	2	100 %		0 %			0 %
11	25,42	6	40 %	9	60 %		0 %	28,84	7	100 %		0 %		0 %	29,70	30	79 %	8	21 %			0 %
12	28,16		0 %	1	100 %		0 %	31,68	2	50 %	2	50 %		0 %	32,63	5	71 %	2	29 %			0 %
13	28,80	4	40 %	6	60 %		0 %	32,37	3	60 %	2	40 %		0 %	33,34	1	100 %		0 %			0 %
13Ü	4a: 28,54							34,49	1	100 %		0 %		0 %	35,53	3	75 %	1	25 %			0 %
	4b: 30,89																					
14	30,89	1	33 %	2	67 %		0 %	34,49	2	50 %	2	50 %		0 %	35,53	8	80 %	2	20 %			0 %
15	34,80	1	50 %	1	50 %		0 %	37,75	1	50 %	1	50 %		0 %	38,89		0 %	1	100 %			0 %
aT																						



1. Anteil der Geschlechter in den tariflichen Entgeltgruppen aufgeteilt nach Erfahrungsstufen

Übersicht 1. A.1		ohne Erfahrungsstufe					
Entgeltgruppe	Tariflicher Stundenlohn in EUR	Anteil Frauen		Anteil Männer		Anteil Divers	
		Anzahl	Anteil %	Anzahl	Anteil %	Anzahl	Anteil %
1							
2							
3							
4							
5							
6							
7							
8							
9a							
9b							
10							
11							
12							
13							
13Ü							
14							
15							
aT	53,25		0 %	1	100 %		0 %

## 1. Anteil der Geschlechter in den tariflichen Entgeltgruppen aufgeteilt nach Erfahrungsstufen

Übersicht 1. A.2	Besoldungs- gruppe	Grund- besoldung je Stunde in EUR	Erfahrungsstufe 1						Erfahrungsstufe 2						Erfahrungsstufe 3							
			Anteil Frauen		Anteil Männer		Anteil Divers		Grund- besoldung je Stunde in EUR	Anteil Frauen		Anteil Männer		Anteil Divers		Grund- besoldung je Stunde in EUR	Anteil Frauen		Anteil Männer		Anteil Divers	
			Anzahl	Anteil %	Anzahl	Anteil %	Anzahl	Anteil %		Anzahl	Anteil %	Anzahl	Anteil %	Anzahl	Anteil %		Anzahl	Anteil %	Anzahl	Anteil %	Anzahl	Anteil %
A 5																						
A 6																						
A 7																						
A 8																						
A 9																						
A 10																						
A 11																						
A 12																						
A 13																						
A 14																						
A 15																						
A 16																						

1. Anteil der Geschlechter in den tariflichen Entgeltgruppen aufgeteilt nach Erfahrungsstufen

Übersicht 1. A.2	Erfahrungsstufe 4								Erfahrungsstufe 5						Erfahrungsstufe 6						
	Grund- besoldung je Stunde in EUR	Anteil Frauen		Anteil Männer		Anteil Divers		Grund- besoldung je Stunde in EUR	Anteil Frauen		Anteil Männer		Anteil Divers		Grund- besoldung je Stunde in EUR	Anteil Frauen		Anteil Männer		Anteil Divers	
		Anzahl	Anteil %	Anzahl	Anteil %	Anzahl	Anteil %		Anzahl	Anteil %	Anzahl	Anteil %	Anzahl	Anteil %		Anzahl	Anteil %	Anzahl	Anteil %	Anzahl	Anteil %
A 5																					
A 6																					
A 7																					
A 8																					
A 9																					
A 10																					
A 11																					
A 12																					
A 13																					
A 14																					
A 15																					
A 16																					

## 1. Anteil der Geschlechter in den tariflichen Entgeltgruppen aufgeteilt nach Erfahrungsstufen

Übersicht 1. A.2	Erfahrungsstufe 7								Erfahrungsstufe 8						Erfahrungsstufe 9							
	Grund- besoldung je Stunde in EUR	Anteil Frauen		Anteil Männer		Anteil Divers		Grund- besoldung je Stunde in EUR	Anteil Frauen		Anteil Männer		Anteil Divers		Grund- besoldung je Stunde in EUR	Anteil Frauen		Anteil Männer		Anteil Divers		
		Anzahl	Anteil %	Anzahl	Anteil %	Anzahl	Anteil %		Anzahl	Anteil %	Anzahl	Anteil %	Anzahl	Anteil %		Anzahl	Anteil %	Anzahl	Anteil %	Anzahl	Anteil %	
A 5																						
A 6																						
A 7																						
A 8																						
A 9																						
A 10																						
A 11																						
A 12																						
A 13																						
A 14																						
A 15																						
A 16																						

1. Anteil der Geschlechter in den tariflichen Entgeltgruppen aufgeteilt nach Erfahrungsstufen

Übersicht 1. A.2	Erfahrungsstufe 10							Erfahrungsstufe 11						Erfahrungsstufe 12								
	Grund- besoldung je Stunde in EUR	Anteil Frauen		Anteil Männer		Anteil Divers		Grund- besoldung je Stunde in EUR	Anteil Frauen		Anteil Männer		Anteil Divers		Grund- besoldung je Stunde in EUR	Anteil Frauen		Anteil Männer		Anteil Divers		
		Anzahl	Anteil %	Anzahl	Anteil %	Anzahl	Anteil %		Anzahl	Anteil %	Anzahl	Anteil %	Anzahl	Anteil %		Anzahl	Anteil %	Anzahl	Anteil %	Anzahl	Anteil %	
A 5																						
A 6																						
A 7	17,74		0 %	1	100 %		0 %															
A 8																						
A 9								20,45	1	50 %	1	50 %		0 %								
A 10								22,89	2	100 %		0 %		0 %								
A 11																						
A 12								27,40		0 %	2	100 %		0 %	28,07	1	50 %	1	50 %		0 %	
A 13															31,15	2	67 %	1	33 %		0 %	
A 14															34,45		0 %	1	100 %		0 %	
A 15															38,84	1	100 %		0 %		0 %	
A 16																						

## Amt für Statistik Berlin-Brandenburg Anstalt des öffentlichen Rechts

## 1. Anteil der Geschlechter in den tariflichen Entgeltgruppen aufgeteilt nach Erfahrungsstufen

Beschäftigten- gruppe	Tariflicher Stundenlohn in EUR	1. Lehrjahr						2. Lehrjahr						3. Lehrjahr							
		Anteil Frauen		Anteil Männer		Anteil Divers		Tariflicher Stundenlohn in EUR	Anteil Frauen		Anteil Männer		Anteil Divers		Tariflicher Stundenlohn in EUR	Anteil Frauen		Anteil Männer		Anteil Divers	
		Anzahl	Anteil %	Anzahl	Anteil %	Anzahl	Anteil %		Anzahl	Anteil %	Anzahl	Anteil %	Anzahl	Anteil %		Anzahl	Anteil %	Anzahl	Anteil %	Anzahl	Anteil %
Azubi	5,96	1	33 %	2	67 %		0 %	6,27	1	25 %	3	75 %		0 %	6,56	1	33 %	2	67 %		0 %

Übersicht 1. B.1	Frauen	Männer	Divers
einschl. aT Gesamtdurchschnitt des tariflichen Stundenlohns pro Geschlecht (kumuliert über alle Entgeltgruppen und Erfahrungsstufen)	23,11 €	23,91 €	.I.

Übersicht 1. B.2	Frauen	Männer	Divers
einschl. aT, Besoldung, Ausbildungsvergütung Gesamtdurchschnitt des Stundenlohns pro Geschlecht (kumuliert über alle Entgelt-/Besoldungsgruppen und Erfahrungsstufen)	22,89 €	22,95 €	.I.

## 2. Anteil der Geschlechter in den Führungsebenen

Führungsebene	Anteil Frauen		Anteil Männer		Anteil Divers	
	Anzahl	Anteil %	Anzahl	Anteil %	Anzahl	Anteil %
1 (Vorstand)		0 %	1	100 %		0 %
2 (Abtl., StL., ProjL)	3	38 %	5	63 %		0 %
3 (RefL)	13	62 %	8	38 %		0 %

1. Anteil der Geschlechter in den tariflichen Entgeltgruppen aufgeteilt nach Erfahrungsstufen

Übersicht 1. A.3	4. Lehrjahr						
Beschäftigten- gruppe	Tariflicher Stundenlohn in EUR	Anteil Frauen		Anteil Männer		Anteil Divers	
		Anzahl	Anteil %	Anzahl	Anteil %	Anzahl	Anteil %
Azubi							

## 1. Anteil der Geschlechter in den tariflichen Entgeltgruppen aufgeteilt nach Erfahrungsstufen

Übersicht 1. A	Erfahrungsstufe 1						Erfahrungsstufe 2						Erfahrungsstufe 3									
	Entgeltgruppe	Tariflicher Stundenlohn in EUR	Anteil Frauen		Anteil Männer		Anteil Divers		Tariflicher Stundenlohn in EUR	Anteil Frauen		Anteil Männer		Anteil Divers		Tariflicher Stundenlohn in EUR	Anteil Frauen		Anteil Männer		Anteil Divers	
			Anzahl	Anteil %	Anzahl	Anteil %	Anzahl	Anteil %		Anzahl	Anteil %	Anzahl	Anteil %	Anzahl	Anteil %		Anzahl	Anteil %	Anzahl	Anteil %	Anzahl	Anteil %
1	- €		0%		0%			11,38 €		0%		0%			11,57 €		0%		0%			
2	12,69 €		0%		0%			13,83 €		0%		0%			14,11 €		0%		0%			
2a	12,81 €		0%		0%			14,12 €		0%		0%			16,18 €		0%		0%			
3	13,72 €		0%		0%			14,84 €		0%		0%			15,12 €		0%		0%			
4	13,94 €		0%		0%			14,98 €		0%		0%			15,86 €	1	33%	2	67%			
5	14,63 €		0%	3	100%			15,67 €	2	25%	6	75%			16,37 €		0%	13	100%			
6	15,25 €		0%	1	100%			16,32 €		0%	3	100%			17,07 €		0%	1	100%			
7	15,54 €		0%		0%			16,84 €		0%	1	100%			17,61 €		0%	1	100%			
8	16,56 €		0%		0%			17,69 €	1	100%		0%			18,47 €		0%	1	100%			
9	15,99 €		0%		0%			17,66 €		0%		0%			18,54 €		0%		0%			
9a	17,48 €		0%		0%			18,66 €		0%		0%			19,80 €		0%		0%			
9b	18,13 €		0%		0%			19,49 €		0%	1	100%			20,35 €	1	100%		0%			
9c	19,35 €		0%		0%			20,80 €		0%		0%			22,36 €		0%		0%			
10	19,94 €		0%		0%			21,56 €		0%		0%			23,38 €		0%		0%			
11	20,69 €		0%		0%			22,74 €		0%		0%			24,66 €		0%		0%			
12	21,44 €		0%		0%			23,67 €		0%		0%			26,27 €		0%		0%			
13	23,92 €		0%		0%			25,86 €		0%		0%			28,06 €		0%		0%			
14	25,95 €		0%		0%			27,72 €		0%		0%			30,02 €		0%		0%			
15	28,66 €		0%		0%			30,61 €		0%		0%			32,79 €		0%		0%			
15a	- €		0%		0%			35,42 €		0%		0%			39,27 €		0%		0%			
15b	29,66 €		0%		0%			32,95 €		0%		0%			36,07 €		0%		0%			

Übersicht 1. B	Frauen	Männer	Divers
Gesamtdurchschnitt des tariflichen Stundenlohns pro Geschlecht (kumuliert über alle Entgeltgruppen und Erfahrungsstufen)	24,84 €	20,39 €	0,00 €

## 2. Anteil der Geschlechter in den Führungsebenen

Führungsebene	Anteil Frauen		Anteil Männer		Anteil Divers	
	Anzahl	Anteil %	Anzahl	Anteil %	Anzahl	Anteil %
1 (GF)	1	100%				
2	1	50%	1	50%		
3	1	20%	4	80%		
14(Prokurist)						
n			1	100%		



1. Anteil der Geschlechter in den tariflichen Entgeltgruppen aufgeteilt nach Erfahrungsstufen

Übersicht 1. A	Erfahrungsstufe 4						Erfahrungsstufe 5						Erfahrungsstufe 6									
	Entgeltgruppe	Tariflicher Stundenlohn in EUR	Anteil Frauen		Anteil Männer		Anteil Divers		Tariflicher Stundenlohn in EUR	Anteil Frauen		Anteil Männer		Anteil Divers		Tariflicher Stundenlohn in EUR	Anteil Frauen		Anteil Männer		Anteil Divers	
			Anzahl	Anteil %	Anzahl	Anteil %	Anzahl	Anteil %		Anzahl	Anteil %	Anzahl	Anteil %	Anzahl	Anteil %		Anzahl	Anteil %	Anzahl	Anteil %	Anzahl	Anteil %
1	11,82 €		0%		0%			12,04 €		0%		0%			12,62 €		0%		0%			
2	14,51 €		0%		0%			15,37 €		0%		0%			16,28 €		0%		0%			
2a	15,22 €		0%		0%			15,65 €		0%		0%			16,28 €		0%		0%			
3	15,75 €		0%		0%			16,22 €		0%		0%			16,65 €	1	100%		0%			
4	16,41 €		0%		0%			16,96 €		0%		0%			17,28 €		0%		0%			
5	17,11 €	2	67%	1	33%			17,80 €		0%	1	100%			18,15 €		0%	4	100%			
6	17,81 €		0%	3	100%			18,54 €		0%		0%			18,91 €	1	13%	7	88%			
7	18,39 €		0%	1	100%			19,13 €		0%	3	100%			19,52 €		0%	6	100%			
8	19,25 €		0%		0%			20,09 €		0%		0%			20,49 €		0%	2	100%			
9	20,91 €		0%		0%			22,79 €		0%		0%			24,30 €		0%		0%			
9a	22,32 €		0%	1	100%			22,88 €		0%		0%			24,33 €	3	75%	1	25%			
9b	22,85 €	1	50%	1	50%			24,33 €	1	100%		0%			26,03 €	4	57%	3	43%			
9c	24,03 €		0%		0%			25,84 €		0%		0%			27,13 €	6	86%	1	14%			
10	25,36 €		0%	2	100%			27,56 €	1	33%	2	67%			28,28 €	3	75%	1	25%			
11	26,75 €		0%		0%			29,61 €		0%	1	100%			31,21 €	2	100%		0%			
12	29,15 €		0%	1	100%			32,54 €		0%		0%			34,15 €		0%	1	100%			
13	30,45 €	1	50%	1	50%			33,26 €		0%		0%			34,79 €	1	20%	4	80%			
14	32,58 €		0%		0%			35,43 €		0%		0%			37,48 €	1	50%	1	50%			
15	35,75 €		0%		0%			38,81 €		0%		0%			40,82 €		0%		0%			
15a	42,90 €		0%		0%			45,33 €		0%		0%			45,90 €		0%		0%			
15b	38,16 €		0%		0%			38,64 €		0%		0%			- €		0%		0%			

## Berliner Bäder-Betriebe (BBB) Anstalt des öffentlichen Rechts

## 1. Anteil der Geschlechter in den tariflichen Entgeltgruppen aufgeteilt nach Erfahrungsstufen

Entgeltgruppe	Erfahrungsstufe 1							Erfahrungsstufe 2							Erfahrungsstufe 3						
	Tariflicher Stundenlohn in EUR	Anteil Frauen		Anteil Männer		Anteil Divers		Tariflicher Stundenlohn in EUR	Anteil Frauen		Anteil Männer		Anteil Divers		Tariflicher Stundenlohn in EUR	Anteil Frauen		Anteil Männer		Anteil Divers	
		Anzahl	Anteil %	Anzahl	Anteil %	Anzahl	Anteil %		Anzahl	Anteil %	Anzahl	Anteil %	Anzahl	Anteil %		Anzahl	Anteil %	Anzahl	Anteil %	Anzahl	Anteil %
1																					
2																					
3														15,12	1	0,4%					
4	14,03	3	1,1%	6	1,4%			15,02	11	3,9%	32	7,6%		15,91	14	4,9%	13	3,1%			
5	14,76	3	1,1%	6	1,4%			15,85	5	1,8%	18	4,3%		16,39	19	6,7%	29	6,9%			
6								16,32	1	0,4%				17,07	2	0,7%	1	0,2%			
7																					
8														18,47	2	0,7%					
9A	17,48	1	0,4%										19,89	2	0,7%	3	0,7%				
9B								19,49	1	0,4%				20,35	1	0,4%	2	0,5%			
9C																					
10														24,02	1	0,4%	1	0,2%			
11														24,66	1	0,4%	2	0,5%			
12																					
13								25,86	1	0,4%				28,06			3	0,7%			
14																					
15																					

Übersicht 1. B	Frauen	Männer	Divers
Gesamtdurchschnitt des tariflichen Stundenlohns pro Geschlecht (kumuliert über alle Entgeltgruppen und Erfahrungsstufen)	17,87 €	18,11 €	0,00 €

## 2. Anteil der Geschlechter in den Führungsebenen

Führungsebene	Anteil Frauen		Anteil Männer		Anteil Divers	
	Anzahl	Anteil %	Anzahl	Anteil %	Anzahl	Anteil %
1 (Vorstand)	1	4,8%	1	3,2%		
2	4	19,0%	8	25,8%		
3	5	23,8%	7	22,6%		
4	11	52,4%	15	48,4%		

1. Anteil der Geschlechter in den tariflichen Entgeltgruppen aufgeteilt nach Erfahrungsstufen

Übersicht 1. A	Erfahrungsstufe 4							Erfahrungsstufe 5							Erfahrungsstufe 6							
	Entgeltgruppe	Tariflicher Stundenlohn in EUR	Anteil Frauen		Anteil Männer		Anteil Divers		Tariflicher Stundenlohn in EUR	Anteil Frauen		Anteil Männer		Anteil Divers		Tariflicher Stundenlohn in EUR	Anteil Frauen		Anteil Männer		Anteil Divers	
			Anzahl	Anteil %	Anzahl	Anteil %	Anzahl	Anteil %		Anzahl	Anteil %	Anzahl	Anteil %	Anzahl	Anteil %		Anzahl	Anteil %	Anzahl	Anteil %	Anzahl	Anteil %
1																						
2																						
3															16,75	16	5,6%	12	2,9%			
4	16,46	5	1,8%	5	1,2%			16,96	4	1,4%	2	0,5%			17,40	11	3,9%	24	5,7%			
5	17,12	29	10,2%	47	11,2%			17,66	20	7,0%	42	10,0%			18,28	65	22,8%	54	12,9%			
6	17,81	2	0,7%					18,79	4	1,4%	2	0,5%			19,08	12	4,2%	41	9,8%			
7														19,74			6	1,4%				
8	19,25	1	0,4%	1	0,2%			20,23	5	1,8%					20,85	3	1,1%	7	1,7%			
9A	22,50	5	1,8%	4	1,0%			23,20	3	1,1%	3	0,7%			24,81	4	1,4%	11	2,6%			
9B	22,88	2	0,7%	5	1,2%			24,56	4	1,4%	3	0,7%			26,24	7	2,5%	8	1,9%			
9C								25,84			1	0,2%			27,13	1	0,4%					
10	25,36	1	0,4%					27,56	1	0,4%					30,66	1	0,4%	2	0,5%			
11	27,24	3	1,1%	3	0,7%			31,57			3	0,7%			32,20			3	0,7%			
12	29,15			2	0,5%			32,54			2	0,5%			34,15	3	1,1%					
13	30,45	1	0,4%	1	0,2%			33,26	1	0,4%	2	0,5%			34,79	1	0,4%	1	0,2%			
14								38,38			2	0,5%			37,48			2	0,5%			
15														40,82	1	0,4%	2	0,5%				

## 1. Anteil der Geschlechter in den tariflichen Entgeltgruppen aufgeteilt nach Erfahrungsstufen

Entgelt- gruppe	Anteil Frauen		Anteil Männer		Anteil Divers		Durchschnittlicher tariflicher Stundenlohn in €
	Anzahl	Anteil %	Anzahl	Anteil %	Anzahl	Anteil %	
1	0	0,00%	0	0,00%	0	0	
2	0	0,00%	2	100,00%	0	0	14,47
3	0	0,00%	0	0,00%	0	0	- €
4							
5							
6	0	0,00%	1	100,00%	0	0	17,32 €
7	0	0,00%	7	100,00%	0	0	17,84 €
8	0	0,00%	8	100,00%	0	0	18,76 €
9a	2	80,00%	1	20,00%	0	0	20,91 €
9b	1	100,00%	0	0,00%	0	0	21,86 €
9c	3	100,00%	0	0,00%	0	0	23,25 €
10	1	100,00%	0	0,00%	0	0	24,35 €
11	1	50,00%	1	50,00%	0	0	25,94 €
12	0	0,00%	0	0,00%	0	0	26,20 €
13	1	100,00%	0	0,00%	0	0	29,39 €
14	0	0,00%	0	0,00%	0	0	- €
15	0	0,00%	0	0,00%	0	0	

## 2. Anteil von Frauen und Männern in den Führungsebenen

Führungs- ebene	Anteil Frauen		Anteil Männer		Anteil Divers	
	Anzahl	Anteil %	Anzahl	Anteil %	Anzahl	Anteil %
1 (GF)	1	100	0	0	0	0
2 (GF) Prokura	1	100	0	0	0	0
3 (GF)	0	0	1	100	0	0
4 (GF)	0	0	0	0	0	0
5 (GF)	0	0	0	0	0	0

1. Anteil der Geschlechter in den tariflichen Entgeltgruppen aufgeteilt nach Erfahrungsstufen

Entgeltgruppe	Anfangsgehalt (gezahlt bis sechs Monate)							Gehaltsspannen						
	Tariflicher Stunden-lohn in EUR	Anteil Frauen		Anteil Männer		Anteil Divers		Tariflicher Stunden-lohn in EUR	Anteil Frauen		Anteil Männer		Anteil Divers	
		Anzahl	Anteil %	Anzahl	Anteil %	Anzahl	Anteil %		Anzahl	Anteil %	Anzahl	Anteil %	Anzahl	Anteil %
I-III	/							10,98 € - 15,80 €						
IV	11,21 €	1	2,13%					11,55 € - 18,51 €	1	2,13%	1	2,13%		
V	12,13 €							13,28 € - 20,80 €	7	14,89%		0,00%		
VI	13,97 €							15,06 € - 22,76 €	5	10,64%	5	10,64%		
VII	15,80 €							16,90 € - 24,60 €	8	17,02%	5	10,64%		
VIII	17,30 €							18,68 € - 27,36 €	4	8,51%	3	6,38%		
IX	19,89 €							21,32 € - 30,00 €	3	6,38%	1	2,13%		
X	22,82 €							24,20 € - 34,60 €		0,00%		0,00%		
XI	ab 27,36 €							ab 27,36 €	1	2,13%	1	2,13%		
AT									1	2,13%		0,00%		

Übersicht 1. B	Frauen	Männer	Divers
Gesamtdurchschnitt des haustariflichen Stundenlohns pro Geschlecht (kumuliert über alle Entgeltgruppen)	23,50 €	22,65 €	0,00 €

2. Anteil der Geschlechter in den Führungsebenen

Führungsebene	Anteil Frauen		Anteil Männer		Anteil Divers		Gesamt	
	Anzahl	Anteil %	Anzahl	Anteil %	Anzahl	Anteil %	Anzahl	Anteil %
1 (GF)	1	12,50%		0,00%				
Bereichsleitung	3	37,50%	1	12,50%				
Stabsstelle GF	1	12,50%	2	25,00%				
SUMME	5	62,50%	3	37,50%			8	100,00%

## Berliner Stadtreinigungsbetriebe (BSR) Anstalt des öffentlichen Rechts

## 1. Anteil der Geschlechter in den tariflichen Entgeltgruppen aufgeteilt nach Erfahrungsstufen

Übersicht 1. A	Erfahrungsstufe 1								Erfahrungsstufe 2								Erfahrungsstufe 3							
	Entgeltgruppe	Tariflicher Stunden-lohn in EUR	Anteil Frauen		Anteil Männer		Anteil Divers		Tariflicher Stunden-lohn in EUR	Anteil Frauen		Anteil Männer		Anteil Divers		Tariflicher Stunden-lohn in EUR	Anteil Frauen		Anteil Männer		Anteil Divers			
			Anzahl	Anteil %	Anzahl	Anteil %	Anzahl	Anteil %		Anzahl	Anteil %	Anzahl	Anteil %	Anzahl	Anteil %		Anzahl	Anteil %	Anzahl	Anteil %	Anzahl	Anteil %		
1	keine Nutzung	keine Nutzung					keine Daten	11,38	keine Nutzung				keine Daten	11,57	keine Nutzung				keine Daten					
2	12,69	zu geringe Anzahl				keine Daten	13,83	zu geringe Anzahl				keine Daten	14,11	zu geringe Anzahl				keine Daten						
2Ü	12,8	zu geringe Anzahl				keine Daten	14,12	zu geringe Anzahl				keine Daten	14,59	zu geringe Anzahl				keine Daten						
3	13,71	20	12%	151	88%	keine Daten	14,84	63	13%	405	87%	keine Daten	15,12	96	23%	319	77%	keine Daten						
4	13,93	zu geringe Anzahl				keine Daten	14,98	zu geringe Anzahl				keine Daten	15,86	zu geringe Anzahl				keine Daten						
5	14,63	zu geringe Anzahl				keine Daten	15,66	zu geringe Anzahl				keine Daten	16,36	20	9%	203	91%	keine Daten						
6	15,25	zu geringe Anzahl				keine Daten	16,32	zu geringe Anzahl				keine Daten	17,06	zu geringe Anzahl				keine Daten						
7	15,54	zu geringe Anzahl				keine Daten	16,84	zu geringe Anzahl				keine Daten	17,61	zu geringe Anzahl				keine Daten						
8	16,56	zu geringe Anzahl				keine Daten	17,69	zu geringe Anzahl				keine Daten	18,47	zu geringe Anzahl				keine Daten						
9A	17,48	zu geringe Anzahl				keine Daten	18,65	10	59%	7	41%	keine Daten	19,79	28	74%	10	26%	keine Daten						
9B	18,13	zu geringe Anzahl				keine Daten	19,49	zu geringe Anzahl				keine Daten	20,34	22	65%	12	35%	keine Daten						
9C	19,34	zu geringe Anzahl				keine Daten	20,79	zu geringe Anzahl				keine Daten	22,35	10	38%	16	62%	keine Daten						
10	19,93	zu geringe Anzahl				keine Daten	21,55	zu geringe Anzahl				keine Daten	23,37	zu geringe Anzahl				keine Daten						
11	20,68	zu geringe Anzahl				keine Daten	22,74	zu geringe Anzahl				keine Daten	24,66	11	41%	16	59%	keine Daten						
12	21,44	zu geringe Anzahl				keine Daten	23,66	zu geringe Anzahl				keine Daten	26,26	zu geringe Anzahl				keine Daten						
13	23,92	zu geringe Anzahl				keine Daten	25,85	zu geringe Anzahl				keine Daten	28,05	zu geringe Anzahl				keine Daten						
14	25,95	zu geringe Anzahl				keine Daten	27,71	zu geringe Anzahl				keine Daten	30,02	zu geringe Anzahl				keine Daten						
15	28,66	zu geringe Anzahl				keine Daten	30,61	zu geringe Anzahl				keine Daten	32,78	zu geringe Anzahl				keine Daten						
15Ü	keine Nutzung	keine Nutzung				keine Daten	38,81	zu geringe Anzahl				keine Daten	42,45	zu geringe Anzahl				keine Daten						

Übersicht 1. B	Frauen	Männer	Divers
Gesamtdurchschnitt des tariflichen Stundenlohns pro Geschlecht (kumuliert über alle Entgeltgruppen und Erfahrungsstufen)	22,14 €	18,33 €	k.A.

## 2. Anteil der Geschlechter in den Führungsebenen

Führungsebene	Anteil Frauen		Anteil Männer		Anteil Divers	
	Anzahl	Anteil %	Anzahl	Anteil %	Anzahl	Anteil %
1	1	33%	2	67%	keine Daten	
2	7	47%	8	53%	keine Daten	
3	21	41%	30	59%	keine Daten	
4	36	43%	48	57%	keine Daten	
5	18	21%	69	79%	keine Daten	
6	10	6%	153	94%	keine Daten	

Berliner Stadtreinigungsbetriebe (BSR) Anstalt des öffentlichen Rechts

1. Anteil der Geschlechter in den tariflichen Entgeltgruppen aufgeteilt nach Erfahrungsstufen

Übersicht 1. A	Erfahrungsstufe 4								Erfahrungsstufe 5								Erfahrungsstufe 5A							
	Entgeltgruppe	Tariflicher Stunden-lohn in EUR	Anteil Frauen		Anteil Männer		Anteil Divers		Tariflicher Stunden-lohn in EUR	Anteil Frauen		Anteil Männer		Anteil Divers		Tariflicher Stunden-lohn in EUR	Anteil Frauen		Anteil Männer		Anteil Divers			
			Anzahl	Anteil %	Anzahl	Anteil %	Anzahl	Anteil %		Anzahl	Anteil %	Anzahl	Anteil %	Anzahl	Anteil %		Anzahl	Anteil %	Anzahl	Anteil %	Anzahl	Anteil %		
1	11,81	keine Nutzung				keine Daten		12,04	keine Nutzung				keine Daten		keine Nutzung	keine Nutzung				keine Daten				
2	14,5	zu geringe Anzahl				keine Daten		15,37	zu geringe Anzahl				keine Daten		keine Nutzung	keine Nutzung				keine Daten				
2Ü	15,21	zu geringe Anzahl				keine Daten		15,65	zu geringe Anzahl				keine Daten		keine Nutzung	keine Nutzung				keine Daten				
3	15,74	92	29%	224	71%	keine Daten		16,21	42	21%	157	79%	keine Daten		keine Nutzung	keine Nutzung				keine Daten				
4	16,41	zu geringe Anzahl				keine Daten		16,96	zu geringe Anzahl				keine Daten		keine Nutzung	keine Nutzung				keine Daten				
5	17,1	23	11%	190	89%	keine Daten		17,79	zu geringe Anzahl				keine Daten		keine Nutzung	keine Nutzung				keine Daten				
6	17,81	zu geringe Anzahl				keine Daten		18,53	zu geringe Anzahl				keine Daten		keine Nutzung	keine Nutzung				keine Daten				
7	18,39	zu geringe Anzahl				keine Daten		19,13	zu geringe Anzahl				keine Daten		keine Nutzung	keine Nutzung				keine Daten				
8	19,25	zu geringe Anzahl				keine Daten		20,08	zu geringe Anzahl				keine Daten		keine Nutzung	keine Nutzung				keine Daten				
9A	22,31	22	58%	16	42%	keine Daten		22,88	zu geringe Anzahl				keine Daten		keine Nutzung	keine Nutzung				keine Daten				
9B	22,84	28	62%	17	38%	keine Daten		24,32	18	64%	10	36%	keine Daten		25,17	44	80%	11	20%	keine Daten				
9C	24,03	6	32%	13	68%	keine Daten		25,83	16	48%	17	52%	keine Daten		26,47	zu geringe Anzahl				keine Daten				
10	25,35	zu geringe Anzahl				keine Daten		27,55	zu geringe Anzahl				keine Daten		27,91	7	35%	13	65%	keine Daten				
11	26,75	12	44%	15	56%	keine Daten		29,6	14	56%	11	44%	keine Daten		30,41	6	26%	17	74%	keine Daten				
12	29,15	10	36%	18	64%	keine Daten		32,53	8	32%	17	68%	keine Daten		33,34	19	40%	28	60%	keine Daten				
13	30,44	8	42%	11	58%	keine Daten		33,26	6	33%	12	67%	keine Daten		34,02	8	57%	6	43%	keine Daten				
14	32,58	zu geringe Anzahl				keine Daten		35,43	7	39%	11	61%	keine Daten		36,45	15	45%	18	55%	keine Daten				
15	35,75	zu geringe Anzahl				keine Daten		38,8	7	41%	10	59%	keine Daten		39,81	7	47%	8	53%	keine Daten				
15Ü	44,88	zu geringe Anzahl				keine Daten		45,44	zu geringe Anzahl				keine Daten		45,67	zu geringe Anzahl				keine Daten				

## Berliner Stadtreinigungsbetriebe (BSR) Anstalt des öffentlichen Rechts

## 1. Anteil der Geschlechter in den tariflichen Entgeltgruppen aufgeteilt nach Erfahrungsstufen

Übersicht 1. A	Erfahrungsstufe 6							
	Entgeltgruppe	Tariflicher Stunden-lohn in EUR	Anteil Frauen		Anteil Männer		Anteil Divers	
			Anzahl	Anteil %	Anzahl	Anteil %	Anzahl	Anteil %
1	12,62	keine Nutzung				keine Daten		
2	16,28	zu geringe Anzahl				keine Daten		
2Ü	16,28	8	22%	29	78%	keine Daten		
3	16,64	17	2%	1041	98%	keine Daten		
4	17,28	14	70%	6	30%	keine Daten		
5	18,15	zu geringe Anzahl				keine Daten		
6	18,9	10	2%	559	98%	keine Daten		
7	19,52	7	8%	83	92%	keine Daten		
8	20,48	zu geringe Anzahl				keine Daten		
9A	24,32	37	55%	30	45%	keine Daten		
9B	26,03	47	72%	18	28%	keine Daten		
9C	27,12	zu geringe Anzahl				keine Daten		
10	28,28	11	61%	7	39%	keine Daten		
11	31,21	15	35%	28	65%	keine Daten		
12	34,14	15	38%	24	62%	keine Daten		
13	34,78	zu geringe Anzahl				keine Daten		
14	37,47	10	29%	25	71%	keine Daten		
15	40,81	8	33%	16	67%	keine Daten		
15Ü	45,89	zu geringe Anzahl				keine Daten		



1. Anteil der Geschlechter in den tariflichen Entgeltgruppen aufgeteilt nach Erfahrungsstufen

Übersicht 1. A	Erfahrungsstufe 1							Erfahrungsstufe 2							Erfahrungsstufe 3								
	Entgeltgruppe	Tariflicher Stunden-lohn in EUR	Anteil Frauen		Anteil Männer		Anteil Divers		Tariflicher Stunden-lohn in EUR	Anteil Frauen		Anteil Männer		Anteil Divers		Tariflicher Stunden-lohn in EUR	Anteil Frauen		Anteil Männer		Anteil Divers		
			Anzahl	Anteil %	Anzahl	Anteil %	Anzahl	Anteil %		Anzahl	Anteil %	Anzahl	Anteil %	Anzahl	Anteil %		Anzahl	Anteil %	Anzahl	Anteil %	Anzahl	Anteil %	
1	12,15							12,37							12,58								
2	13,28	N <10		31	2,9			13,53			N <10				13,78			N <10					
3	14,15	39	10,1	57	5,4			14,43	N <10		15	4,1			14,71	12	1,6	13	0,4				
4	14,51	63	16,3	202	19,2			14,8	N <10		24	6,6			15,09	10	1,4	32	1,0				
5	15,23	11	2,8	N <10				15,53	N <10		N <10				15,83	588	79,9	2732	87,3				
6	16,27	N <10		16	1,5			16,6	N <10		14	3,9			16,94	16	2,2	54	1,7				
7	17,55	63	16,3	441	41,8			17,93	45	21,6	119	32,9			18,3	36	4,9	134	4,3				
8	18,8	18	4,7	38	3,6			19,22	13	6,3	29	8,0			19,65	19	2,6	41	1,3				
9	20,22	21	5,4	25	2,4			20,7	16	7,7	20	5,5			21,17	N <10		23	0,7				
10	21,93	49	12,7	60	5,7			22,46	27	13,0	28	7,7			22,98	19	2,6	20	0,6				
11	23,8	61	15,8	108	10,2	N <10		24,39	35	16,8	47	13,0			24,98	13	1,8	39	1,2				
12	25,87	29	7,5	37	3,5			26,52	22	10,6	28	7,7			27,17	N <10		15	0,5				
13	28,15	16	4,1	20	1,9			28,94	16	7,7	21	5,8			29,72	N <10		N <10					
14	30,85	N <10		12	1,1			31,72	N <10		N <10				32,59	N <10		13	0,4				
15	33,81			N <10				34,78	N <10						35,74			N <10					
...																							
n																							

Übersicht 1. B	Frauen	Männer	Divers
Gesamtdurchschnitt des tariflichen Stundenlohns pro Geschlecht (kumuliert über alle Entgeltgruppen und Erfahrungsstufen)	19,01 €	18,01 €	N <10

2. Anteil der Geschlechter in den Führungsebenen

Führungsebene	Anteil Frauen		Anteil Männer		Anteil Divers	
	Anzahl	Anteil %	Anzahl	Anteil %	Anzahl	Anteil %
1 (GF)	N <10		N <10			
2	N <10		N <10			
3	16	27,1	43	72,9		
4	32	25,4	94	74,6		
5	60	23,3	197	76,7		

## Berliner Verkehrsbetriebe (BVG) Anstalt des öffentlichen Rechts

## 1. Anteil der Geschlechter in den tariflichen Entgeltgruppen aufgeteilt nach Erfahrungsstufen

Übersicht 1. A	Erfahrungsstufe 4							Erfahrungsstufe 5							
	Entgeltgruppe	Tariflicher Stunden-lohn in EUR	Anteil Frauen		Anteil Männer		Anteil Divers		Tariflicher Stunden-lohn in EUR	Anteil Frauen		Anteil Männer		Anteil Divers	
			Anzahl	Anteil %	Anzahl	Anteil %	Anzahl	Anteil %		Anzahl	Anteil %	Anzahl	Anteil %	Anzahl	Anteil %
1	12,79							13	26	2,2	97	1,9			
2	14,02			N <10				14,27	48	4,0	246	4,7			
3	14,99	N <10		N <10				15,27	92	7,7	236	4,5			
4	15,38			N <10				15,72	81	6,7	243	4,7			
5	16,13	41	38,0	374	56,5			16,56	294	24,5	1845	35,6			
6	17,28	N <10		18	2,7			17,62	69	5,7	296	5,7			
7	18,68	13	12,0	97	14,7			19,06	145	12,1	888	17,1			
8	20,07	N <10		54	8,2			20,5	59	4,9	367	7,1			
9	21,64	N <10		11	1,7			22,12	83	6,9	288	5,6			
10	23,51	N <10		29	4,4			24,04	128	10,6	229	4,4			
11	25,57	19	17,6	30	4,5			26,15	90	7,5	223	4,3			
12	27,83	N <10		19	2,9			28,53	53	4,4	103	2,0			
13	30,51	N <10		12	1,8			31,29	20	1,7	89	1,7			
14	33,46	N <10		N <10				34,33	13	1,1	29	0,6			
15	36,71	N <10						37,67	N <10		N <10				
...															
n															

1. Anteil der Geschlechter in den tariflichen Entgeltgruppen aufgeteilt nach Erfahrungsstufen

Übersicht 1. A	Erfahrungsstufe 1							Erfahrungsstufe 2							Erfahrungsstufe 3							
	Entgeltgruppe	Tariflicher Stunden-lohn in EUR	Anteil Frauen		Anteil Männer		Anteil Divers		Tariflicher Stunden-lohn in EUR	Anteil Frauen		Anteil Männer		Anteil Divers		Tariflicher Stunden-lohn in EUR	Anteil Frauen		Anteil Männer		Anteil Divers	
			Anzahl	Anteil %	Anzahl	Anteil %	Anzahl	Anteil %		Anzahl	Anteil %	Anzahl	Anteil %	Anzahl	Anteil %		Anzahl	Anteil %	Anzahl	Anteil %	Anzahl	Anteil %
1	12,07 €	0	0%	0	0%			12,07 €	0	0%	0	0%			12,07 €	0	0%	0	0%			
2	13,52 €	0	0%	0	0%			14,34 €	0	0%	0	0%			15,07 €	0	0%	0	0%			
3	14,49 €	0	0%	0	0%			15,26 €	1	1%	0	0%			15,89 €	0	0%	0	0%			
4	15,45 €	1	1%	3	1%			16,42 €	2	2%	2	1%			17,24 €	1	1%	0	0%			
5	16,42 €	21	17%	106	41%			17,43 €	7	8%	53	22%			18,30 €	7	6%	30	12%			
6	17,63 €	10	8%	34	13%			18,69 €	4	5%	32	13%			19,65 €	6	5%	20	8%			
7	18,83 €	12	10%	25	10%			19,99 €	10	11%	32	13%			21,01 €	11	10%	27	11%			
8	20,28 €	9	7%	10	4%			21,54 €	8	9%	15	6%			22,60 €	14	12%	24	10%			
9	21,73 €	16	13%	21	8%			23,66 €	9	10%	29	12%			25,55 €	15	13%	33	13%			
10	23,18 €	19	15%	22	8%			25,40 €	12	14%	25	10%			27,57 €	13	11%	28	11%			
11	24,87 €	20	16%	25	10%			27,24 €	17	19%	34	14%			29,31 €	20	17%	29	12%			
12	26,56 €	12	10%	13	5%			29,12 €	16	18%	21	9%			31,68 €	22	19%	49	20%			
13	28,49 €	3	2%	1	0%			31,39 €	2	2%	3	1%			34,19 €	4	3%	6	2%			
14	30,42 €	0	0%	0	0%			33,51 €	0	0%	0	0%			36,51 €	2	2%	4	2%			
15	32,60 €	0	0%	0	0%			36,22 €	0	0%	0	0%			39,69 €	0	0%	0	0%			
...																						
n																						

Übersicht 1. B	Frauen	Männer	Divers
Gesamtdurchschnitt des tariflichen Stundenlohns pro Geschlecht (kumuliert über alle Entgeltgruppen und Erfahrungsstufen)	29,49 €	26,64 €	

2. Anteil der Geschlechter in den Führungsebenen

Führungsebene	Anteil Frauen		Anteil Männer		Anteil Divers	
	Anzahl	Anteil %	Anzahl	Anteil %	Anzahl	Anteil %
0 (Vorstand)	1	1%	2	1%		
1	13	11%	13	5%		
2	24	20%	42	16%		
3	53	44%	89	33%		
4	29	24%	122	46%		

## Berliner Wasserbetriebe Anstalt des öffentlichen Rechts

## 1. Anteil der Geschlechter in den tariflichen Entgeltgruppen aufgeteilt nach Erfahrungsstufen

Übersicht 1. A	Erfahrungsstufe 4							Erfahrungsstufe 5							Erfahrungsstufe 6							
	Entgeltgruppe	Tariflicher Stunden-lohn in EUR	Anteil Frauen		Anteil Männer		Anteil Divers		Tariflicher Stunden-lohn in EUR	Anteil Frauen		Anteil Männer		Anteil Divers		Tariflicher Stunden-lohn in EUR	Anteil Frauen		Anteil Männer		Anteil Divers	
			Anzahl	Anteil %	Anzahl	Anteil %	Anzahl	Anteil %		Anzahl	Anteil %	Anzahl	Anteil %	Anzahl	Anteil %		Anzahl	Anteil %	Anzahl	Anteil %	Anzahl	Anteil %
1	12,07 €	0	0%	0	0%			12,07 €	0	0%	0	0%			12,07 €	0	0%	0	0%			
2	15,60 €	0	0%	0	0%			15,94 €	0	0%	0	0%			16,13 €	0	0%	0	0%			
3	16,42 €	0	0%	2	1%			16,76 €	0	0%	0	0%			17,48 €	3	0%	17	1%			
4	17,82 €	2	2%	1	0%			18,21 €	1	1%	0	0%			19,12 €	20	2%	36	2%			
5	18,93 €	0	0%	5	2%			19,32 €	2	1%	3	2%			19,94 €	13	2%	140	7%			
6	20,33 €	10	9%	29	11%			20,72 €	2	1%	4	2%			21,05 €	18	2%	305	16%			
7	21,73 €	9	8%	42	15%			22,21 €	2	1%	14	7%			22,70 €	47	6%	208	11%			
8	23,61 €	20	19%	43	16%			24,63 €	8	6%	24	13%			25,35 €	151	18%	273	14%			
9	26,85 €	12	11%	25	9%			27,33 €	24	18%	27	14%			28,06 €	121	14%	257	14%			
10	29,02 €	7	7%	36	13%			30,04 €	17	13%	24	13%			30,76 €	87	10%	158	8%			
11	31,10 €	14	13%	26	10%			32,60 €	27	20%	35	18%			33,85 €	111	13%	167	9%			
12	33,85 €	23	21%	49	18%			35,98 €	29	22%	40	21%			37,47 €	194	23%	201	11%			
13	36,94 €	7	7%	11	4%			39,07 €	14	10%	10	5%			40,81 €	70	8%	85	4%			
14	39,40 €	3	3%	2	1%			42,16 €	7	5%	10	5%			44,67 €	17	2%	34	2%			
15	42,93 €	0	0%	1	0%			45,92 €	1	1%	1	1%			48,68 €	1	0%	13	1%			
...																						
n																						

1. Anteil der Geschlechter in den tariflichen Entgeltgruppen aufgeteilt nach Erfahrungsstufen

Übersicht 1. A	Erfahrungsstufe 1							Erfahrungsstufe 2							Erfahrungsstufe 3								
	Entgeltgruppe	Tariflicher Stundenlohn in EUR		Anteil Frauen		Anteil Männer		Anteil Divers		Tariflicher Stundenlohn in EUR	Anteil Frauen		Anteil Männer		Anteil Divers		Tariflicher Stundenlohn in EUR	Anteil Frauen		Anteil Männer		Anteil Divers	
		Anzahl	Anteil %	Anzahl	Anteil %	Anzahl	Anteil %	Anzahl	Anteil %		Anzahl	Anteil %	Anzahl	Anteil %	Anzahl	Anteil %		Anzahl	Anteil %	Anzahl	Anteil %	Anzahl	Anteil %
A1	12,80 €	0	0	2	0,545	0	0	13,21 €								13,62 €			3	0,817			
A2	13,60 €							14,04 €								14,47 €			1	0,272			
A3	15,20 €							15,69 €								16,17 €					0		
B1	16,37 €	1	0,272					16,89 €			1	0,272				17,42 €	17	4,632	20	5,45			
B2	17,20 €	1	0,272	4	1,09			17,75 €	1	0,272	2	0,545				18,30 €	30	8,174	11	2,997			
B3	20,33 €							20,98 €								21,63 €			0		0		
C1	12,80 €							13,21 €								13,62 €			0		0		
C2	17,20 €							17,75 €								18,30 €			0		0		
C3	18,06 €							18,64 €	2	0,545	2	0,545				19,22 €	2	0,545			0		
C4	22,68 €							23,40 €								24,13 €	3	0,817			0		
C5	25,02 €							25,82 €								26,62 €	1	0,272	1	0,272			
D0a	13,60 €	1	0,272					14,04 €								14,47 €	1	0,272			0		
D0b	16,37 €							16,89 €								17,42 €			0		0		
D1	17,20 €							17,75 €								18,30 €			0		0		
D2	21,11 €							21,79 €	1	0,272						22,46 €	5	1,362			0		
D3	22,68 €		0,272					23,40 €								24,13 €	6	1,635			0,272		
E1	22,68 €							23,40 €								24,13 €			0		0		
E2	23,46 €							24,21 €								24,96 €			0		0		
E2b	27,18 €							28,05 €								28,92 €			0	1	0,272		
E3	31,28 €							32,28 €								33,28 €			0		0		
E4	33,55 €							34,62 €								35,69 €			0		0		

Übersicht 1. B	Frauen	Männer	Divers
Gesamtdurchschnitt des tariflichen Stundenlohns pro Geschlecht (kumuliert über alle Entgeltgruppen und Erfahrungsstufen)	18,76 €	17,82 €	0,00 €

2. Anteil der Geschlechter in den Führungsebenen

Führungsebene	Anteil Frauen		Anteil Männer		Anteil Divers	
	Anzahl	Anteil %	Anzahl	Anteil %	Anzahl	Anteil %
1 (GF)	0	0	1	100		
2	4	30,77	9	69,23		
3						

## Berliner Werkstätten für Menschen mit Behinderung - GmbH (BWB)

## 1. Anteil der Geschlechter in den tariflichen Entgeltgruppen aufgeteilt nach Erfahrungsstufen

Übersicht 1. A	Erfahrungsstufe 4						Erfahrungsstufe 5								
	Entgeltgruppe	Tariflicher Stundenlohn in EUR	Anteil Frauen		Anteil Männer		Anteil Divers		Tariflicher Stundenlohn in EUR	Anteil Frauen		Anteil Männer		Anteil Divers	
			Anzahl	Anteil %	Anzahl	Anteil %	Anzahl	Anteil %		Anzahl	Anteil %	Anzahl	Anteil %	Anzahl	Anteil %
A1	14,03 €			1	0,272			14,44 €	4	1,09	2	0,545			
A2	14,91 €			1	0,272			15,34 €	2	0,545		0			
A3	16,66 €				0			17,14 €		0	3	0,817			
B1	17,94 €			6	1,635			18,46 €	3	0,817	4	1,09			
B2	18,85 €	8	2,18	9	2,452			19,40 €	35	9,537	55	14,99			
B3	22,28 €		0		0			22,93 €		0	3	0,817			
C1	14,03 €		0		0			14,44 €		0		0			
C2	18,85 €		0	1	0,272			19,40 €		0	2	0,545			
C3	19,79 €		0		0			20,37 €	3	0,817	1	0,272			
C4	24,85 €		0		0			25,57 €	4	1,09	1	0,272			
C5	27,42 €		0		0			28,22 €	4	1,09		0			
D0a	14,91 €	1	0,272		0			15,34 €		0		0			
D0b	17,94 €		0		0			18,46 €		0		0			
D1	18,85 €		0		0			19,40 €	1	0,272	2	0,545			
D2	23,14 €	1	0,272		0			23,81 €	5	1,362		0			
D3	24,85 €		0		0			25,57 €	2	0,545	1	0,272			
E1	24,85 €		0		0			25,57 €	2	0,545	5	1,362			
E2	25,71 €		0		0			26,46 €		0		0			
E2b	29,79 €		0		0			30,65 €		0		0			
E3	34,28 €		0		0			35,27 €	1	0,272	1	0,272			
E4	36,76 €	1	0,272		0			37,83 €	2	0,545	1	0,272			

1. Anteil der Geschlechter in den tariflichen Entgeltgruppen aufgeteilt nach Erfahrungsstufen

Übersicht 1. A	Erfahrungsstufe 1: bis 1 Jahr						Erfahrungsstufe 2: 2 bis 4 Jahre						Erfahrungsstufe 3: ab 5 Jahre									
	Entgeltgruppe	durchschnittlicher Stundenlohn	Anteil Frauen		Anteil Männer		Anteil Divers		durchschnittlicher Stundenlohn	Anteil Frauen		Anteil Männer		Anteil Divers		durchschnittlicher Stundenlohn	Anteil Frauen		Anteil Männer		Anteil Divers	
			Anzahl	Anteil %	Anzahl	Anteil %	Anzahl	Anteil %		Anzahl	Anteil %	Anzahl	Anteil %	Anzahl	Anteil %		Anzahl	Anteil %	Anzahl	Anteil %	Anzahl	Anteil %
1																						
2																						
3																						
4	31,27	24,75	44%	30,83	56%			26,65	17	47%	19,33	53%			25,81	39,58	58%	28,58	42%			
5	20,19	21,67	66%	11,17	34%			9,83							19,45	66,17	85%	11,75	15%			

Übersicht 1. B	Frauen	Männer	Divers
Gesamtdurchschnitt des tariflichen Stundenlohns pro Geschlecht (kumuliert über alle Entgeltgruppen und Erfahrungsstufen)	25,01 €	32,11 €	

2. Anteil der Geschlechter in den Führungsebenen

Führungsebene	Anteil Frauen		Anteil Männer		Anteil Divers	
	Anzahl	Anteil %	Anzahl	Anteil %	Anzahl	Anteil %
1 (GF)	2	50,0%	2	50,0%	0	0
2 (Prok/BL)	3	20,5%	12	79,5%	0	0
3 (Stab/AL/TL)	18	60,4%	11	39,6%	0	0

## BGZ Berliner Gesellschaft für internationale Zusammenarbeit mbH

## 1. Anteil der Geschlechter in den tariflichen Entgeltgruppen aufgeteilt nach Erfahrungsstufen

Entgeltgruppe	Erfahrungsstufe 1							Erfahrungsstufe 2						Erfahrungsstufe 3								
	Tariflicher Stundenlohn in EUR	Anteil Frauen		Anteil Männer		Anteil Divers		Tariflicher Stundenlohn in EUR	Anteil Frauen		Anteil Männer		Anteil Divers		Tariflicher Stundenlohn in EUR	Anteil Frauen		Anteil Männer		Anteil Divers		
		Anzahl	Anteil %	Anzahl	Anteil %	Anzahl	Anteil %		Anzahl	Anteil %	Anzahl	Anteil %	Anzahl	Anteil %		Anzahl	Anteil %	Anzahl	Anteil %	Anzahl	Anteil %	
9	16,21	1	33					17,41	1	33	1	33										
11																						
13								23,30			1	25										
15																						
...																						
n																						

Übersicht 1. B	Frauen	Männer	Divers
Gesamtdurchschnitt des tariflichen Stundenlohns pro Geschlecht (kumuliert über alle Entgeltgruppen und Erfahrungsstufen)	27,71 €	21,50 €	0,00 €

## 2. Anteil der Geschlechter in den Führungsebenen

Führungsebene	Anteil Frauen		Anteil Männer		Anteil Divers	
	Anzahl	Anteil %	Anzahl	Anteil %	Anzahl	Anteil %
1 (GF)	1	100				
2						
3						
....						
n						



1. Anteil der Geschlechter in den tariflichen Entgeltgruppen aufgeteilt nach Erfahrungsstufen

Übersicht 1. A	Erfahrungsstufe 4							Erfahrungsstufe 5							Erfahrungsstufe 6							
	Entgeltgruppe	Tariflicher Stundenlohn in EUR	Anteil Frauen		Anteil Männer		Anteil Divers		Tariflicher Stundenlohn in EUR	Anteil Frauen		Anteil Männer		Anteil Divers		Tariflicher Stundenlohn in EUR	Anteil Frauen		Anteil Männer		Anteil Divers	
			Anzahl	Anteil %	Anzahl	Anteil %	Anzahl	Anteil %		Anzahl	Anteil %	Anzahl	Anteil %	Anzahl	Anteil %		Anzahl	Anteil %	Anzahl	Anteil %	Anzahl	Anteil %
9																						
11	23,79			1	100																	
13																						
15								45,69	1	100												
...																						
n																						

## 1. Anteil der Geschlechter in den tariflichen Entgeltgruppen aufgeteilt nach Erfahrungsstufen

Übersicht 1. A	Erfahrungsstufe 1							Erfahrungsstufe 2							Erfahrungsstufe 3							
	Entgeltgruppe	Tariflicher Stunden-lohn in EUR	Anteil Frauen		Anteil Männer		Anteil Divers		Tariflicher Stunden-lohn in EUR	Anteil Frauen		Anteil Männer		Anteil Divers		Tariflicher Stunden-lohn in EUR	Anteil Frauen		Anteil Männer		Anteil Divers	
			Anzahl	Anteil %	Anzahl	Anteil %	Anzahl	Anteil %		Anzahl	Anteil %	Anzahl	Anteil %	Anzahl	Anteil %		Anzahl	Anteil %	Anzahl	Anteil %	Anzahl	Anteil %
1	17,06 €	6	4%	1	1%	0	0%	17,05 €	5	6%	0	0%	0	0%	18,41 €	4	4%	0	0%	0	0%	
2	18,67 €	6	4%	0	0%	0	0%	- €	0	0%	0	0%	0	0%	20,60 €	3	3%	0	0%	0	0%	
3	19,16 €	7	5%	0	0%	0	0%	21,73 €	1	1%	0	0%	0	0%	21,51 €	7	6%	2	2%	0	0%	
4	21,66 €	6	4%	8	5%	0	0%	22,11 €	4	5%	3	4%	0	0%	23,20 €	6	6%	5	5%	0	0%	
5	23,20 €	13	9%	10	7%	0	0%	24,40 €	3	4%	1	1%	0	0%	24,77 €	5	5%	3	3%	0	0%	
6	25,43 €	0	0%	2	1%	0	0%	- €	0	0%	0	0%	0	0%	27,81 €	2	2%	1	1%	0	0%	
7	27,18 €	35	23%	40	27%	0	0%	28,33 €	21	27%	22	28%	0	0%	29,01 €	20	18%	21	19%	0	0%	
8	29,40 €	9	6%	1	1%	0	0%	31,53 €	10	13%	4	5%	0	0%	31,88 €	9	8%	8	7%	0	0%	
9	- €	0	0%	0	0%	0	0%	35,15 €	0	0%	2	3%	0	0%	35,15 €	1	1%	0	0%	0	0%	
10	39,97 €	1	1%	4	3%	0	0%	38,38 €	0	0%	2	3%	0	0%	40,33 €	1	1%	7	6%	0	0%	
11	- €	0	0%	0	0%	0	0%	- €	0	0%	0	0%	0	0%	49,32 €	1	1%	1	1%	0	0%	
12	- €	0	0%	0	0%	0	0%	41,83 €	1	1%	0	0%	0	0%	52,50 €	1	1%	1	1%	0	0%	
FEST	- €	0	0%	0	0%	0	0%	- €	0	0%	0	0%	0	0%	- €	0	0%	0	0%	0	0%	

Übersicht 1. B	Frauen	Männer	Divers
Gesamtdurchschnitt des tariflichen Stundenlohns pro Geschlecht (kumuliert über alle Entgeltgruppen und Erfahrungsstufen)	27,32 €	31,34 €	-

## 2. Anteil der Geschlechter in den Führungsebenen

Führungsebene	Anteil Frauen		Anteil Männer		Anteil Divers	
	Anzahl	Anteil %	Anzahl	Anteil %	Anzahl	Anteil %
1 (GF)	2	40%	3	60%	0	0
2	5	28%	13	72%	0	0
3	13	38%	21	62%	0	0

1. Anteil der Geschlechter in den tariflichen Entgeltgruppen aufgeteilt nach Erfahrungsstufen

Übersicht 1. A	Erfahrungsstufe 4								Erfahrungsstufe 5								Ohne Erfahrungsstufe							
	Entgeltgruppe	Tariflicher Stunden-lohn in EUR	Anteil Frauen		Anteil Männer		Anteil Divers		Tariflicher Stunden-lohn in EUR	Anteil Frauen		Anteil Männer		Anteil Divers		Tariflicher Stunden-lohn in EUR	Anteil Frauen		Anteil Männer		Anteil Divers			
			Anzahl	Anteil %	Anzahl	Anteil %	Anzahl	Anteil %		Anzahl	Anteil %	Anzahl	Anteil %	Anzahl	Anteil %		Anzahl	Anteil %	Anzahl	Anteil %	Anzahl	Anteil %		
1	18,12 €	6	6%	0	0%	0	0%	18,82 €	13	6%	0	0%	0	0%	- €	0	0%	0	0%	0	0%	0	0%	
2	21,07 €	2	2%	0	0%	0	0%	20,88 €	7	3%	0	0%	0	0%	- €	0	0%	0	0%	0	0%	0	0%	
3	21,46 €	4	4%	1	1%	0	0%	22,05 €	15	7%	0	0%	0	0%	- €	0	0%	0	0%	0	0%	0	0%	
4	23,21 €	4	4%	4	4%	0	0%	23,67 €	25	12%	4	2%	0	0%	- €	0	0%	0	0%	0	0%	0	0%	
5	24,74 €	7	7%	1	1%	0	0%	25,80 €	10	5%	7	3%	0	0%	- €	0	0%	0	0%	0	0%	0	0%	
6	27,68 €	2	2%	3	3%	0	0%	28,45 €	2	1%	4	2%	0	0%	- €	0	0%	0	0%	0	0%	0	0%	
7	29,23 €	20	19%	10	10%	0	0%	30,00 €	28	13%	25	12%	0	0%	- €	0	0%	0	0%	0	0%	0	0%	
8	32,21 €	12	12%	7	7%	0	0%	33,02 €	21	10%	22	10%	0	0%	- €	0	0%	0	0%	0	0%	0	0%	
9	36,47 €	3	3%	2	2%	0	0%	36,08 €	9	4%	11	5%	0	0%	- €	0	0%	0	0%	0	0%	0	0%	
10	41,30 €	5	5%	7	7%	0	0%	41,22 €	3	1%	1	0%	0	0%	- €	0	0%	0	0%	0	0%	0	0%	
11	45,70 €	0	0%	1	1%	0	0%	58,10 €	0	0%	1	0%	0	0%	- €	0	0%	0	0%	0	0%	0	0%	
12	54,80 €	1	1%	2	2%	0	0%	56,21 €	1	0%	7	3%	0	0%	- €	0	0%	0	0%	0	0%	0	0%	
FEST	- €	0	0%	0	0%	0	0%	- €	0	0%	0	0%	0	0%	80,20 €	2	33%	4	67%	0	0%	0	0%	

## 1. Anteil der Geschlechter in den tariflichen Entgeltgruppen aufgeteilt nach Erfahrungsstufen

Übersicht 1. A	Erfahrungsstufe 1							Erfahrungsstufe 2							Erfahrungsstufe 3							Erfahrungsstufe 4							
	Entgeltgruppe	Tariflicher Stundenlohn in EUR	Anteil Frauen		Anteil Männer		Anteil Divers		Tariflicher Stundenlohn in EUR	Anteil Frauen		Anteil Männer		Anteil Divers		Tariflicher Stundenlohn in EUR	Anteil Frauen		Anteil Männer		Anteil Divers		Tariflicher Stundenlohn in EUR	Anteil Frauen		Anteil Männer		Anteil Divers	
			Anzahl	Anteil %	Anzahl	Anteil %	Anzahl	Anteil %		Anzahl	Anteil %	Anzahl	Anteil %	Anzahl	Anteil %		Anzahl	Anteil %	Anzahl	Anteil %	Anzahl	Anteil %		Anzahl	Anteil %	Anzahl	Anteil %	Anzahl	Anteil %
1																													
2																													
3																													
4																													
5																													
6																													
7																													
8																													
9																													
10																													
11																													
12																													
13																													
14																													
15																													
...																													
n																													

Übersicht 1. B	Frauen	Männer	Divers
Gesamtdurchschnitt des tariflichen Jahresgehalt pro Geschlecht (kumuliert über alle Entgeltgruppen und Erfahrungsstufen)	57.070,00 €	57.030,00 €	0,00 €

In der Campus Berlin-Buch GmbH arbeiten inkl. Geschäftsführung unter 40 Beschäftigte. Jede Vergleichstätigkeit umfasst maximal drei Personen. Daher kann aus Gründen des Datenschutzes nur eine Gesamtdarstellung erfolgen.

## 2. Anteil der Geschlechter in den Führungsebenen

Führungsebene	Anteil Frauen		Anteil Männer		Anteil Divers	
	Anzahl	Anteil %	Anzahl	Anteil %	Anzahl	Anteil %
1 (GF)	1	50	1	50		
2	4	57	3	43		
3						

1. Anteil der Geschlechter in den tariflichen Entgeltgruppen aufgeteilt nach Erfahrungsstufen

Übersicht 1. A Entgeltgruppe	Erfahrungsstufe 1								Erfahrungsstufe 2								
	Tariflicher Stunden- lohn in EUR	Anteil Frauen		Anteil Männer		Anteil Divers		Anmer- kung	Tariflicher Stunden- lohn in EUR	Anteil Frauen		Anteil Männer		Anteil Divers		Anmerkung	
		Anzahl	Anteil %	Anzahl	Anteil %	Anzahl	Anteil %			Anzahl	Anteil %	Anzahl	Anteil %	Anzahl	Anteil %		
k.A. gewerbliche Mitarbeiter	<6 MA des ander	en Geschlechts															
Gehalt I	<6 MA des ander	en Geschlechts				0	0	bis 3. Berufsjahr	15,88	0	0	0	0	0	0	0	ab 4. Berufsjahr
Gehalt I A	14,48	0	0	0	0	0	0	bis 3. Berufsjahr	<6 MA des ander	en Geschlechts						4. bis 6. Berufsjahr	
Gehalt II	15,16	0	0	0	0	0	0	bis 3. Berufsjahr	16,69	0	0	0	0	0	0	4. bis 6. Berufsjahr	
Gehalt II A	15,64	0	0	0	0	0	0	1. Berufsjahr	16,59	0	0	0	0	0	0	2. bis 3. Berufsjahr	
Gehalt III	16,13	0	0	0	0	0	0	1. Berufsjahr	<6 MA des ander	en Geschlechts						2. bis 5. Berufsjahr	
Gehalt III A	18,39	0	0	0	0	0	0	1. Berufsjahr	19,34	9	60	6	40	0	0	2. bis 5. Berufsjahr	
Gehalt IV	<6 MA des ander	en Geschlechts						bis 5. Berufsjahr	<6 MA des ander	en Geschlechts						6. bis 7. Berufsjahr	
Gehalt IV A	22,36	0	0	0	0	0	0	bis einschl. 5. Berufsjah	<6 MA des ander	en Geschlechts						6. bis 7. Berufsjahr	
Gehalt V	24,06	0	0	0	0	0	0	bis 7. Berufsjahr	26,03	0	0	0	0	0	0	8. bis 9. Berufsjahr	
Gehalt V A	25,55	0	0	0	0	0	0	bis einschl. 7. Berufsjah	28,00	0	0	0	0	0	0	8. bis 9. Berufsjahr	
Gehalt VI	27,03	0	0	0	0	0	0	bis 7. Berufsjahr	29,97	0	0	0	0	0	0	8. bis 9. Berufsjahr	
AT																	

1. B Gesamtdurchschnitt des tariflichen Stundenlohns pro Geschlecht (\*)

	Frauen	Männer	Divers
Gesamtdurchschnitt des tariflichen Stundenlohns pro Geschlecht (kumuliert über alle Entgeltgruppen und Erfahrungsstufen)	24,04 €	24,75 €	0,00 €

(\*) gewichteter Durchschnitt aller Mitarbeiter entsprechend der jeweiligen Erfahrungsgruppen/-stufen

2. Anteil von Frauen und Männern in den Führungsebenen 31.12.2020

Führungs- ebene	Anteil Frauen		Anteil Männer		Anteil Divers	
	Anza	Anteil %	Anzahl	Anteil %	Anzahl	Anteil %
1 (VS)	1	50%	1	50%	0	0
2 (BL)	6	50%	6	50%	0	0
3 (AL)	12	48%	13	52%	0	0
4 (TL)	9	47%	10	53%	0	0

## degewo Aktiengesellschaft

## 1. Anteil der Geschlechter in den tariflichen Entgeltgruppen aufgeteilt nach Erfahrungsstufen

Übersicht 1. A Entgeltgruppe	Erfahrungsstufe 3								Erfahrungsstufe 4								
	Tariflicher Stunden- lohn in EUR	Anteil Frauen		Anteil Männer		Anteil Divers		Anmerkung	Tariflicher Stunden- lohn in EUR	Anteil Frauen		Anteil Männer		Anteil Divers		Anmerkung	
		Anzahl	Anteil %	Anzahl	Anteil %	Anzahl	Anteil %			Anzahl	Anteil %	Anzahl	Anteil %	Anzahl	Anteil %		
k.A. gewerbliche Mitarbeiter																	
Gehalt I																	
Gehalt I A	17,00	0	0	0	0	0	0	ab 7. Berufsjahr									
Gehalt II	<6 MA des ander	en Geschlechts						ab 7. Berufsjahr									
Gehalt II A	17,36	0	0	0	0	0	0	4. und 5. Berufsjahr	<6 MA des ander	en Geschlechts						6. Berufsjahr	
Gehalt III	<6 MA des ander	en Geschlechts						6. bis 8. Berufsjahr	<6 MA des ander	en Geschlechts						ab 9. Berufsjahr	
Gehalt III A	<6 MA des ander	en Geschlechts						6. und 7. Berufsjahr	<6 MA des ander	en Geschlechts						8. Berufsjahr	
Gehalt IV	<6 MA des ander	en Geschlechts						8. bis 9. Berufsjahr	24,91	104	67	52	33	0	0	ab 10. Berufsjahr	
Gehalt IV A	24,67	0	0	0	0	0	0	8. bis 9. Berufsjahr	26,44	24	71	10	29	0	0	ab 10. Berufsjahr	
Gehalt V	27,97	36	58	26	42	0	0	ab 10. Berufsjahr									
Gehalt V A	30,28	11	50	11	50	0	0	ab 10. Berufsjahr									
Gehalt VI	32,59	11	48	12	52	0	0	ab 10. Berufsjahr									
AT																	

1. Anteil der Geschlechter in den tariflichen Entgeltgruppen aufgeteilt nach Erfahrungsstufen

Übersicht 1. A Entgeltgruppe	Erfahrungsstufe 5								Erfahrungsstufe 6							
	Tariflicher Stunden- lohn in EUR	Anteil Frauen		Anteil Männer		Anteil Divers		Anmerkung	Tariflicher Stunden- lohn in EUR	Anteil Frauen		Anteil Männer		Anteil Divers		Anmerkung
		Anzahl	Anteil %	Anzahl	Anteil %	Anzahl	Anteil %			Anzahl	Anteil %	Anzahl	Anteil %	Anzahl	Anteil %	
k.A. gewerbliche Mitarbeiter																
Gehalt I																
Gehalt I A																
Gehalt II																
Gehalt II A		<i>&lt;6 MA des en Geschlechts ander</i>						7. und 8. Berufsiah		<i>&lt;6 MA des en Geschlechts ander</i>						ab 10. Berufsiah
Gehalt III																
Gehalt III A		<i>&lt;6 MA des en Geschlechts ander</i>						9. Berufsiah	22,70	68	72	26	28	0	0	ab 10. Berufsiah
Gehalt IV																
Gehalt IV A																
Gehalt V																
Gehalt V A																
Gehalt VI																
AT																

## 1. Anteil der Geschlechter in den tariflichen Entgeltgruppen aufgeteilt nach Erfahrungsstufen

Übersicht 1. A	Erfahrungsstufe 1							Erfahrungsstufe 2							Erfahrungsstufe 3							
	Entgeltgruppe	Tariflicher Stunden-lohn in EUR	Anteil Frauen		Anteil Männer		Anteil Divers		Tariflicher Stunden-lohn in EUR	Anteil Frauen		Anteil Männer		Anteil Divers		Tariflicher Stunden-lohn in EUR	Anteil Frauen		Anteil Männer		Anteil Divers	
			Anzahl	Anteil %	Anzahl	Anteil %	Anzahl	Anteil %		Anzahl	Anteil %	Anzahl	Anteil %	Anzahl	Anteil %		Anzahl	Anteil %	Anzahl	Anteil %	Anzahl	Anteil %
1																						
2																						
3																						
4																						
5																						
6	15,48	1	100%					16,72	1	100%					17,42	1	100%					
7																						
8	16,73							18,02	4	100%					18,74	5	63%	3	38%			
9a	17,81							19,13	1	100%					19,42	1	100%					
10	20,01							21,38			1	100%			22,95	2	67%	1	33%			
11	20,74							22,14							23,73							
12	21,44							22,95							26,14			1	100%			
13	23,78							25,6							26,96							
14	25,79							27,74							29,34	1	100%					
15																						
...																						
n																						

Übersicht 1. B	Frauen	Männer	Divers
Gesamtdurchschnitt des tariflichen Stundenlohns pro Geschlecht (kumuliert über alle Entgeltgruppen und Erfahrungsstufen)	21,08 €	20,53 €	0,00 €

## 2. Anteil der Geschlechter in den Führungsebenen

Führungsebene	Anteil Frauen		Anteil Männer		Anteil Divers	
	Anzahl	Anteil %	Anzahl	Anteil %	Anzahl	Anteil %
1 (GF)	1	100%				
2 (AL)	1	25%	3	75%		



1. Anteil der Geschlechter in den tariflichen Entgeltgruppen aufgeteilt nach Erfahrungsstufen

Übersicht 1. A	Erfahrungsstufe 4							Erfahrungsstufe 5							Erfahrungsstufe 6							
	Entgeltgruppe	Tariflicher Stunden-lohn in EUR	Anteil Frauen		Anteil Männer		Anteil Divers		Tariflicher Stunden-lohn in EUR	Anteil Frauen		Anteil Männer		Anteil Divers		Tariflicher Stunden-lohn in EUR	Anteil Frauen		Anteil Männer		Anteil Divers	
			Anzahl	Anteil %	Anzahl	Anteil %	Anzahl	Anteil %		Anzahl	Anteil %	Anzahl	Anteil %	Anzahl	Anteil %		Anzahl	Anteil %	Anzahl	Anteil %	Anzahl	Anteil %
1																						
2																						
3																						
4															17,59			1	100%			
5																						
6		18,13	1	50%	1	50%			18,59						19,1							
7																						
8		19,42	1	50%	1	50%			20,17	3	60%	2	40%		20,64							
9a		19,99							22,37	1	100%				23,03							
10		24,55							27,59	1	50%	1	50%		28,42							
11		26,14							29,66	1	50%	1	50%		30,55							
12		28,95							32,58	1	100%				33,56							
13		29,62	1	100%					33,28			1	100%		34,28							
14		31,76							35,47			1	100%		36,53			1	100%			
15																						
...																						
n																						

**Deutsche Klassenlotterie Berlin rechtsfähige Anstalt des öffentlichen Rechts**
**1. Anteil der Geschlechter in den tariflichen Entgeltgruppen aufgeteilt nach Erfahrungsstufen**

Entgelt- gruppe	Tariflicher Stundenlohn in €	Erfahrungsstufe 1						Erfahrungsstufe 2						Erfahrungsstufe 3					
		Anteil Frauen		Anteil Männer		Anteil Divers		Anteil Frauen		Anteil Männer		Anteil Divers		Anteil Frauen		Anteil Männer		Anteil Divers	
		Anzahl	Anteil	Anzahl	Anteil	Anzahl	Anteil	Anzahl	Anteil	Anzahl	Anteil	Anzahl	Anteil	Anzahl	Anteil	Anzahl	Anteil	Anzahl	Anteil
11	31,22	0	0	0	0	0	0	0	0	0	0	0	0	0	0	0	0	0	0
10	28,62	0	0	0	0	0	0	0	0	0	0	0	0	0	0	0	0	0	0
9	25,96	0	0	0	0	0	0	0	0	0	0	0	0	0	0	0	0	0	0
8	22,80	0	0	0	0	0	0	0	0	0	0	0	0	0	0	1	0	0	0
7	19,86	0	0	0	0	0	0	0	0	0	0	0	0	0	0	0	0	0	0
6	18,89	0	0	2	0	0	0	1	0	1	0	0	0	0	0	0	0	0	0
5	17,30	0	0	0	0	0	0	0	0	0	0	0	0	1	0	0	0	0	0
4	15,81	1	0	3	0	0	0	3	0	1	0	0	0	4	0	1	0	0	0
3	15,32	0	0	0	0	0	0	0	0	0	0	0	0	0	0	0	0	0	0
2	14,67	0	0	0	0	0	0	1	0	1	0	0	0	1	0	0	0	0	0
1	14,38	8	0	8	0	0	0	0	0	0	0	0	0	0	0	0	0	0	0

**Übersicht 1.B**

	Frauen	Männer	Divers
Gesamtdurchschnitt des tariflichen Stundenlohns pro Geschlecht	22,45 €	24,49 €	0,00 €

**2. Anteil der Geschlechter in den Führungsebenen**

Führungs-	Gesamt	Anteil Frauen		Anteil Männer		Anteil Divers	
		Anzahl	Anteil %	Anzahl	Anteil %	Anzahl	Anteil %
1	2	1	50,00	1	50,00	0	0,00
2	7	1	14,29	6	85,71	0	0,00
3	7	5	71,43	2	28,57	0	0,00

Deutsche Klassenlotterie Berlin rechtsfähige Anstalt des öffentlichen Rechts

1. Anteil der Geschlechter in den tariflichen Entgeltgruppen aufgeteilt nach Erfahrungsstufen

Übersicht 1.A

Entgelt- gruppe	Tariflicher Stundenlohn in €	Erfahrungsstufe 4						Erfahrungsstufe 5						Erfahrungsstufe 6					
		Anteil Frauen		Anteil Männer		Anteil Divers		Anteil Frauen		Anteil Männer		Anteil Divers		Anteil Frauen		Anteil Männer		Anteil Divers	
		Anzahl	Anteil	Anzahl	Anteil	Anzahl	Anteil	Anzahl	Anteil	Anzahl	Anteil	Anzahl	Anteil	Anzahl	Anteil	Anzahl	Anteil	Anzahl	Anteil
11	34,73	0	0	0	0	0	0	0	0	0	0	0	0	0	0	0	0	0	0
10	31,73	0	0	0	0	0	0	1	0	0	0	0	0	0	0	0	0	0	0
9	28,67	0	0	0	0	0	0	0	0	0	0	0	0	0	0	2	0	0	0
8	25,51	0	0	0	0	0	0	0	0	0	0	0	0	2	0	0	0	0	0
7	21,70	1	1	1	0	0	0	0	0	0	0	0	0	1	1	1	0	0	0
6	20,30	0	0	2	0	0	0	0	0	0	0	0	0	0	0	0	0	0	0
5	18,63	2	1	1	0	0	0	2	1	1	0	0	0	0	2	2	0	0	0
4	16,58	2	3	3	0	0	0	0	0	0	0	0	0	0	0	0	0	0	0
3	15,86	0	0	0	0	0	0	0	0	0	0	0	0	0	1	1	0	0	0
2	15,24	0	0	0	0	0	0	0	0	0	0	0	0	0	1	1	0	0	0
1																			

## Deutsche Klassenlotterie Berlin rechtsfähige Anstalt des öffentlichen Rechts

## 1. Anteil der Geschlechter in den tariflichen Entgeltgruppen aufgeteilt nach Erfahrungsstufen

## Übersicht 1.A

Entgelt- gruppe	Tariflicher Stundenlohn in €	Erfahrungsstufe 7						Erfahrungsstufe 8						Erfahrungsstufe 9							
		Anteil Frauen		Anteil Männer		Anteil Divers		Anteil Frauen		Anteil Männer		Anteil Divers		Anteil Frauen		Anteil Männer		Anteil Divers			
		Anzahl	Anteil	Anzahl	Anteil	Anzahl	Anteil	Anzahl	Anteil	Anzahl	Anteil	Anzahl	Anteil	Anzahl	Anteil	Anzahl	Anteil	Anzahl	Anteil		
11	38,22	0		0		0		39,54	0		0		0		40,62	0		0		0	
10	34,83	0		0		0		35,92	0		1		0		36,94	0		0		0	
9	31,41	0		1		0		32,28	0		0		0		33,18	1		0		0	
8	28,10	0		0		0		28,96	0		1		0		29,86	0		1		0	
7	23,55	0		1		0		24,22	2		1		0		24,82	0		0		0	
6	21,66	1		0		0		22,12	3		0		0		22,59	0		1		0	
5	19,96	1		1		0		20,37	2		2		0		20,86	0		1		0	
4	17,40	0		0		0		17,67	0		0		0		17,95	0		0		0	
3	16,49	0		1		0		16,64	0		1		0		16,90	0		0		0	
2	15,82	0		0		0		15,91	0		0		0		16,12	0		0		0	
1																					

Deutsche Klassenlotterie Berlin rechtsfähige Anstalt des öffentlichen Rechts

1. Anteil der Geschlechter in den tariflichen Entgeltgruppen aufgeteilt nach Erfahrungsstufen

Übersicht 1.A

Entgelt- gruppe	Tariflicher Stundenlohn in €	Erfahrungsstufe 10						Erfahrungsstufe 11						
		Anteil Frauen		Anteil Männer		Anteil Divers		Anteil Frauen		Anteil Männer		Anteil Divers		
		Anzahl	Anteil	Anzahl	Anteil	Anzahl	Anteil	Anzahl	Anteil	Anzahl	Anteil	Anzahl	Anteil	
11	41,72	0		0		0		45,52	0		4		0	
10	37,95	0		0		0		38,95	0		0		0	
9	34,08	0		0		0		34,93	3		4		0	
8	30,76	1		0		0		31,66	4		12		0	
7	25,44	0		1		0		26,08	18		10		0	
6	23,09	4		0		0		23,53	11		4		0	
5	21,26	0		1		0		21,69	9		1		0	
4	18,26	0		0		0		18,58	0		0		0	
3	17,12	0		0		0		17,36	0		0		0	
2	16,36	0		0		0		16,59	3		0		0	
1														

## Flughafen Berlin Brandenburg GmbH

## 1. Anteil der Geschlechter in den tariflichen Entgeltgruppen aufgeteilt nach Erfahrungsstufen

Übersicht 1. A	Vergütungsstufe 1								Vergütungsstufe 2								Vergütungsstufe 3							
	Vergütungsgruppe	Tariflicher Stunden-lohn in EUR	Anteil Frauen		Anteil Männer		Anteil Divers		Tariflicher Stunden-lohn in EUR	Anteil Frauen		Anteil Männer		Anteil Divers		Tariflicher Stunden-lohn in EUR	Anteil Frauen		Anteil Männer		Anteil Divers			
			Anzahl	Anteil %	Anzahl	Anteil %	Anzahl	Anteil %		Anzahl	Anteil %	Anzahl	Anteil %	Anzahl	Anteil %		Anzahl	Anteil %	Anzahl	Anteil %	Anzahl	Anteil %		
Sonstige <sup>1</sup>	12,15	14	0,6%	25	1,1%	0	0,0%	n. V.	n. V.	0,0%	n. V.	0,0%	0	0,0%	n. V.	n. V.	0,0%	n. V.	0,0%	0	0,0%			
1	13,83	0	0,0%	0	0,0%	0	0,0%	14,23	0	0,0%	1	0,0%	0	0,0%	14,63	0	0,0%	0	0,0%	0	0,0%			
2	15,03	0	0,0%	0	0,0%	0	0,0%	15,45	0	0,0%	0	0,0%	0	0,0%	15,87	0	0,0%	0	0,0%	0	0,0%			
3	15,52	0	0,0%	0	0,0%	0	0,0%	16,08	0	0,0%	0	0,0%	0	0,0%	16,65	1	0,0%	1	0,0%	0	0,0%			
4	15,98	3	0,1%	12	0,5%	0	0,0%	16,59	10	0,5%	83	3,8%	0	0,0%	17,20	2	0,1%	16	0,7%	0	0,0%			
5	16,59	3	0,1%	1	0,0%	0	0,0%	17,29	18	0,8%	49	2,2%	0	0,0%	17,99	12	0,5%	36	1,6%	0	0,0%			
6	17,56	1	0,0%	1	0,0%	0	0,0%	18,30	4	0,2%	11	0,5%	0	0,0%	19,05	5	0,2%	25	1,1%	0	0,0%			
7	18,17	6	0,3%	9	0,4%	0	0,0%	19,03	26	1,2%	50	2,3%	0	0,0%	19,89	13	0,6%	45	2,1%	0	0,0%			
8	18,83	0	0,0%	3	0,1%	0	0,0%	20,02	12	0,5%	25	1,1%	0	0,0%	21,21	14	0,6%	19	0,9%	0	0,0%			
9	20,31	1	0,0%	3	0,1%	0	0,0%	21,57	22	1,0%	21	1,0%	0	0,0%	22,84	10	0,5%	9	0,4%	0	0,0%			
10	21,85	2	0,1%	1	0,0%	0	0,0%	23,30	22	1,0%	63	2,9%	0	0,0%	24,76	24	1,1%	48	2,2%	0	0,0%			
11	23,40	0	0,0%	1	0,0%	0	0,0%	25,09	5	0,2%	9	0,4%	0	0,0%	26,77	4	0,2%	9	0,4%	0	0,0%			
12	25,36	0	0,0%	0	0,0%	0	0,0%	27,15	0	0,0%	0	0,0%	0	0,0%	28,94	0	0,0%	0	0,0%	0	0,0%			
AT <sup>2</sup>	51,80	42	1,9%	135	6,2%	0	0,0%	n. V.	n. V.	0,0%	n. V.	0,0%	0	0,0%	n. V.	n. V.	0,0%	n. V.	0,0%	0	0,0%			

<sup>1</sup> Sonstige - Vergütung nach Stundensätzen (z.B. Aushilfen)<sup>2</sup> AT - Außertariflich

Übersicht 1. B	Frauen	Männer	Divers
Gesamtdurchschnitt des tariflichen Stundenlohns pro Geschlecht (kumuliert über alle Entgeltgruppen und Erfahrungsstufen)	25,69 €	24,76 €	n.V.

## 2. Anteil der Geschlechter in den Führungsebenen

Führungsebene	Anteil Frauen		Anteil Männer		Anteil Divers	
	Anzahl	Anteil %	Anzahl	Anteil %	Anzahl	Anteil %
Geschäftsführung <sup>1</sup>	1	33%	2	67%	0	-
Betriebs-/Bereichsleitung	2	14%	12	86%	0	-
Abteilungsleitung	3	9%	29	91%	0	-
Teamleitung	26	32%	55	68%	0	-

<sup>1</sup> Geschäftsführung des Konzerns (Flughafen Berlin Brandenburg GmbH)

1. Anteil der Geschlechter in den tariflichen Entgeltgruppen aufgeteilt nach Erfahrungsstufen

Übersicht 1. A	Vergütungsstufe 4								Vergütungsstufe 5								Vergütungsstufe 6							
	Vergütungs- gruppe	Tariflicher Stunden-lohn in EUR	Anteil Frauen		Anteil Männer		Anteil Divers		Tariflicher Stunden-lohn in EUR	Anteil Frauen		Anteil Männer		Anteil Divers		Tariflicher Stunden-lohn in EUR	Anteil Frauen		Anteil Männer		Anteil Divers			
			Anzahl	Anteil %	Anzahl	Anteil %	Anzahl	Anteil %		Anzahl	Anteil %	Anzahl	Anteil %	Anzahl	Anteil %		Anzahl	Anteil %	Anzahl	Anteil %	Anzahl	Anteil %		
Sonstige <sup>1</sup>	n. V.	n. V.	0,0%	n. V.	0,0%	0	0,0%	n. V.	n. V.	0,0%	n. V.	0,0%	0	0,0%	n. V.	n. V.	0,0%	n. V.	0,0%	0	0,0%			
1	15,03	0	0,0%	0	0,0%	0	0,0%	15,43	0	0,0%	0	0,0%	0	0,0%	15,83	0	0,0%	0	0,0%	0	0,0%			
2	16,29	0	0,0%	0	0,0%	0	0,0%	16,71	0	0,0%	0	0,0%	0	0,0%	17,14	0	0,0%	0	0,0%	0	0,0%			
3	17,21	0	0,0%	1	0,0%	0	0,0%	17,77	0	0,0%	0	0,0%	0	0,0%	18,33	0	0,0%	0	0,0%	0	0,0%			
4	17,80	1	0,0%	37	1,7%	0	0,0%	18,41	0	0,0%	20	0,9%	0	0,0%	19,02	1	0,0%	2	0,1%	0	0,0%			
5	18,69	7	0,3%	27	1,2%	0	0,0%	19,38	7	0,3%	14	0,6%	0	0,0%	20,08	0	0,0%	5	0,2%	0	0,0%			
6	19,79	8	0,4%	45	2,1%	0	0,0%	20,53	1	0,0%	37	1,7%	0	0,0%	21,28	0	0,0%	13	0,6%	0	0,0%			
7	20,75	14	0,6%	26	1,2%	0	0,0%	21,61	2	0,1%	16	0,7%	0	0,0%	22,47	3	0,1%	7	0,3%	0	0,0%			
8	22,39	14	0,6%	13	0,6%	0	0,0%	23,58	10	0,5%	6	0,3%	0	0,0%	24,77	5	0,2%	7	0,3%	0	0,0%			
9	24,11	5	0,2%	4	0,2%	0	0,0%	25,38	9	0,4%	6	0,3%	0	0,0%	26,64	5	0,2%	3	0,1%	0	0,0%			
10	26,22	16	0,7%	37	1,7%	0	0,0%	27,67	15	0,7%	22	1,0%	0	0,0%	29,13	6	0,3%	9	0,4%	0	0,0%			
11	28,46	2	0,1%	6	0,3%	0	0,0%	30,14	0	0,0%	4	0,2%	0	0,0%	31,83	1	0,0%	1	0,0%	0	0,0%			
12	30,73	0	0,0%	0	0,0%	0	0,0%	32,51	0	0,0%	0	0,0%	0	0,0%	34,30	0	0,0%	0	0,0%	0	0,0%			
AT <sup>2</sup>	n. V.	n. V.	0,0%	n. V.	0,0%	0	0,0%	n. V.	n. V.	0,0%	n. V.	0,0%	0	0,0%	n. V.	n. V.	0,0%	n. V.	0,0%	0	0,0%			

<sup>1</sup> Sonstige - Vergütung nach Stun

<sup>2</sup> AT - Außertariflich

## Flughafen Berlin Brandenburg GmbH

## 1. Anteil der Geschlechter in den tariflichen Entgeltgruppen aufgeteilt nach Erfahrungsstufen

Übersicht 1. A	Vergütungsstufe 7								Vergütungsstufe 8								Vergütungsstufe 9							
	Vergütungs- gruppe	Tariflicher Stunden-lohn in EUR	Anteil Frauen		Anteil Männer		Anteil Divers		Tariflicher Stunden-lohn in EUR	Anteil Frauen		Anteil Männer		Anteil Divers		Tariflicher Stunden-lohn in EUR	Anteil Frauen		Anteil Männer		Anteil Divers			
			Anzahl	Anteil %	Anzahl	Anteil %	Anzahl	Anteil %		Anzahl	Anteil %	Anzahl	Anteil %	Anzahl	Anteil %		Anzahl	Anteil %	Anzahl	Anteil %	Anzahl	Anteil %		
Sonstige <sup>1</sup>	n. V.	n. V.	0,0%	n. V.	0,0%	0	0,0%	n. V.	n. V.	0,0%	n. V.	0,0%	0	0,0%	n. V.	n. V.	0,0%	n. V.	0,0%	0	0,0%			
1	16,23	0	0,0%	0	0,0%	0	0,0%	16,63	0	0,0%	0	0,0%	0	0,0%	n. V.	0	0,0%	0	0,0%	0	0,0%			
2	17,56	1	0,0%	1	0,0%	0	0,0%	17,98	3	0,1%	14	0,6%	0	0,0%	n. V.	0	0,0%	0	0,0%	0	0,0%			
3	18,89	0	0,0%	0	0,0%	0	0,0%	19,45	4	0,2%	1	0,0%	0	0,0%	n. V.	0	0,0%	0	0,0%	0	0,0%			
4	19,63	1	0,0%	8	0,4%	0	0,0%	20,24	3	0,1%	49	2,2%	0	0,0%	n. V.	0	0,0%	0	0,0%	0	0,0%			
5	20,78	0	0,0%	5	0,2%	0	0,0%	21,48	14	0,6%	54	2,5%	0	0,0%	n. V.	0	0,0%	0	0,0%	0	0,0%			
6	22,02	1	0,0%	9	0,4%	0	0,0%	22,76	12	0,5%	114	5,2%	0	0,0%	n. V.	0	0,0%	0	0,0%	0	0,0%			
7	23,33	5	0,2%	8	0,4%	0	0,0%	24,19	3	0,1%	12	0,5%	0	0,0%	25,05	23	1,0%	40	1,8%	0	0,0%			
8	25,95	8	0,4%	7	0,3%	0	0,0%	27,14	9	0,4%	15	0,7%	0	0,0%	28,33	23	1,0%	35	1,6%	0	0,0%			
9	27,91	1	0,0%	6	0,3%	0	0,0%	29,18	5	0,2%	5	0,2%	0	0,0%	30,45	18	0,8%	26	1,2%	0	0,0%			
10	30,59	11	0,5%	9	0,4%	0	0,0%	32,04	6	0,3%	8	0,4%	0	0,0%	33,50	32	1,5%	49	2,2%	0	0,0%			
11	33,51	1	0,0%	6	0,3%	0	0,0%	35,20	3	0,1%	3	0,1%	0	0,0%	36,88	10	0,5%	25	1,1%	0	0,0%			
12	36,09	0	0,0%	0	0,0%	0	0,0%	37,88	0	0,0%	0	0,0%	0	0,0%	39,66	0	0,0%	0	0,0%	0	0,0%			
AT <sup>2</sup>	n. V.	n. V.	0,0%	n. V.	0,0%	0	0,0%	n. V.	n. V.	0,0%	n. V.	0,0%	0	0,0%	n. V.	n. V.	0,0%	n. V.	0,0%	0	0,0%			

<sup>1</sup> Sonstige - Vergütung nach Stun<sup>2</sup> AT - Außertariflich



1. Anteil der Geschlechter in den tariflichen Entgeltgruppen aufgeteilt nach Erfahrungsstufen

1.1. Rahmenvereinbarung RV FSP

Übersicht 1. A	Entgeltgruppe	Erfahrungsstufe 1						Erfahrungsstufe 2						
		Anteil Frauen		Anteil Männer		Anteil Divers		Tariflicher Stundenlohn in EUR	Anteil Frauen		Anteil Männer		Anteil Divers	
		Anzahl	Anteil %	Anzahl	Anteil %	Anzahl	Anteil %		Anzahl	Anteil %	Anzahl	Anteil %	Anzahl	Anteil %
1		0	0	0	0	0	0		0	0	0	0	0	0
2		0	0	0	0	0	0		0	0	0	0	0	0
3		0	0	0	0	0	0	12,67	6	75,00%	2	25,00%	0	0,00%
4		0	0	0	0	0	0	12,87	0	0,00%	0	0,00%	0	0,00%
5		0	0	0	0	0	0	13,5	0	0,00%	1	100,00%	0	0,00%
6		0	0	0	0	0	0	14,07	5	50,00%	5	50,00%	0	0,00%
7		0	0	0	0	0	0	14,34	1	25,00%	3	75,00%	0	0,00%
8		0	0	0	0	0	0	15,27	2	50,00%	2	50,00%	0	0,00%
9a		0	0	0	0	0	0	16,27	0	0,00%	0	0,00%	0	0,00%
9b		0	0	0	0	0	0	16,27	0	0,00%	0	0,00%	0	0,00%
10		0	0	0	0	0	0	18,33	1	100,00%	0	0,00%	0	0,00%

\*arithmetisches Mittel des Stundenlohns der in der Entgeltgruppe beinhalteten Erfahrungsstufen (ohne TBZ)

1.2 TV-K FSP

Entgeltgruppe	Tariflicher Stundenlohn in EUR	Anteil Frauen		Anteil Männer		Anteil Divers	
		Anzahl	Anteil %	Anzahl	Anteil %	Anzahl	Anteil %
1	23,01	2	16,67%	10	83,33%	0	0

\*Grundgage inklusive Rohrblatt und Saitengeld

1.3 TV-Tanz FSP

Übersicht	Erfahrungsstufe 0 (0-3 Jahre)						Erfahrungsstufe 1 (bis 6 Jahre)							
	Tariflicher Stundenlohn in EUR	Anteil Frauen		Anteil Männer		Anteil Divers		Tariflicher Stundenlohn in EUR	Anteil Frauen		Anteil Männer		Anteil Divers	
		Anzahl	Anteil %	Anzahl	Anteil %	Anzahl	Anteil %		Anzahl	Anteil %	Anzahl	Anteil %	Anzahl	Anteil %
	17,91	17	94,44%	1	5,56%	0	0	18,77	4	57,14%	3	42,86%	0	0

\*arithmetisches Mittel des Stundenlohns der in der Entgeltgruppe beinhalteten Erfahrungsstufen ausgehend von 40 h/Woche ohne Zuschläge für Doppelvorstellungen etc.

1.4 Anteil Geschlechter sonstige Verträge

	Durchschnittlicher Stundenlohn in EUR	Anteil Frauen		Anteil Männer		Anteil Divers	
		Anzahl	Anteil %	Anzahl	Anteil %	Anzahl	Anteil %
frei verhandelt	28,68	42	48,28	45	51,72	0	0

2. Anteil der Geschlechter in den Führungsebenen

Führungsebene	Anteil Frauen		Anteil Männer		Anteil Divers	
	Anzahl	Anteil %	Anzahl	Anteil %	Anzahl	Anteil %
1 (Intendanz)	0	0	2	100	0	0
2 (Direktor:innen)	4	57,14	3	42,86	0	0
3 (Abteilungsleiter:innen)	4	21,05	15	78,95	0	0

## Friedrichstadt-Palast Betriebsgesellschaft mbH

## 1. Anteil der Geschlechter in den tariflichen Entgeltgruppen aufgeteilt nach Erfahrungsstufen

## 1.1. Rahmenvereinbarung RV FSP

Tariflicher Stundenlohn in EUR	Erfahrungsstufe 3						Erfahrungsstufe 4							
	Anteil Frauen		Anteil Männer		Anteil Divers		Tariflicher Stundenlohn in EUR	Anteil Frauen		Anteil Männer			Anteil Divers	
	Anzahl	Anteil %	Anzahl	Anteil %	Anzahl	Anteil %		Anzahl	Anteil %	Anzahl	Anteil %		Anzahl	Anteil %
	0	0	0	0	0	0		0	0	0	0		0	0
	0	0	0	0	0	0		0	0	0	0		0	0
13,00	0	0,00%	0	0,00%	0	0,00%	13,54	1	100,00%	0	0,00%		0	0,00%
13,67	1	100,00%	0	0,00%	0	0,00%	14,14	0	0,00%	0	0,00%		0	0,00%
14,14	0	0,00%	0	0,00%	0	0,00%	14,77	0	0,00%	1	100,00%		0	0,00%
14,74	5	55,56%	4	44,44%	0	0,00%	15,37	4	44,44%	5	55,56%	9	0	0,00%
15,21	0	0,00%	3	100,00%	0	0,00%	15,87	0	0,00%	1	100,00%	1	0	0,00%
16,18	2	28,57%	5	71,43%	0	0,00%	16,54	2	66,67%	1	33,33%	3	0	0,00%
16,78	0	0,00%	0	0,00%	0	0,00%	17,07	1	33,33%	2	66,67%	3	0	0,00%
17,07	0	0,00%	1	100,00%	0	0,00%	19,20	1	50,00%	1	50,00%	2	0	0,00%
19,67	0	0,00%	1	100,00%	0	0,00%	21,00	0	0,00%	0	0,00%	0	0	0,00%

## 1.3 TV-Tanz FSP

Tariflicher Stundenlohn in EUR	Erfahrungsstufe 2 (bis 9 Jahre)						Erfahrungsstufe 3 (ab 9 Jahre)							
	Anteil Frauen		Anteil Männer		Anteil Divers		Tariflicher Stundenlohn in EUR	Anteil Frauen		Anteil Männer			Anteil Divers	
	Anzahl	Anteil %	Anzahl	Anteil %	Anzahl	Anteil %		Anzahl	Anteil %	Anzahl	Anteil %		Anzahl	Anteil %
19,45	13	65,00%	7	35,00%	0	0	19,97	7	50,00%	7	50,00%		0	0

1. Anteil der Geschlechter in den tariflichen Entgeltgruppen aufgeteilt nach Erfahrungsstufen

1.1. Rahmenvereinbarung RV FSP

Tariflicher Stundenlohn in EUR	Erfahrungsstufe 5						Erfahrungsstufe 6							
	Anteil Frauen		Anteil Männer		Anteil Divers		Tariflicher Stundenlohn in EUR	Anteil Frauen		Anteil Männer		Anteil Divers		
	Anzahl	Anteil %	Anzahl	Anteil %	Anzahl	Anteil %		Anzahl	Anteil %	Anzahl	Anteil %			
	0	0	0	0	0	0		0	0	0	0	0	0	
	0	0	0	0	0	0		0	0	0	0	0	0	
13,94	1	0,00%	0	0,00%	0	0	14,31	5	83,33%	1	16,67%	6	0	0
14,61	0	0,00%	0	0,00%	0	0	14,88	1	100,00%	0	0,00%	1	0	0
15,24	0	0,00%	0	0,00%	0	0	15,57	4	100,00%	0	0,00%	4	0	0
15,80	3	100,00%	0	0,00%	0	0	16,24	14	48,28%	15	51,72%	29	0	0
16,37	0	0,00%	1	100,00%	0	0	16,84	1	4,76%	20	95,24%	21	0	0
17,21	0	0,00%	0	0,00%	0	0	17,61	4	44,44%	5	55,56%	9	0	0
19,20	2	100,00%	0	0,00%	0	0	20,88	3	60,00%	2	40,00%	5	0	0
20,87	1	100,00%	0	0,00%	0	0	21,78	1	100,00%	0	0,00%	1	0	0
23,54	0	0,00%	0	0,00%	0	0	24,96	0	0,00%	1	100,00%	1	0	0

## 1. Anteil der Geschlechter in den tariflichen Entgeltgruppen aufgeteilt nach Erfahrungsstufen

Übersicht 1. A	Erfahrungsstufe 1						Erfahrungsstufe 2						Erfahrungsstufe 3						Erfahrungsstufe 4							
	Entgeltgruppe	Tariflicher Stundenlohn in EUR	Anteil Frauen		Anteil Männer		Anteil Divers		Tariflicher Stundenlohn in EUR	Anteil Frauen		Anteil Männer		Anteil Divers		Tariflicher Stundenlohn in EUR	Anteil Frauen		Anteil Männer		Anteil Divers					
			Anzahl	Anteil %	Anzahl	Anteil %	Anzahl	Anteil %		Anzahl	Anteil %	Anzahl	Anteil %	Anzahl	Anteil %		Anzahl	Anteil %	Anzahl	Anteil %	Anzahl	Anteil %	Anzahl	Anteil %		
0 (Azubi)	5,91 €	6	50%	6	50%			6,61 €	6	75%	2	25%			7,37 €	6	55%	5	45%							
1 (BA-Student)	7,48 €	2	100%		0%			7,77 €	1	100%		0%			8,06 €	1	50%	1	50%							
I	15,28 €		0%		0%			16,68 €		0%		0%			18,34 €	1	100%		0%							
II	16,22 €		0%		0%			18,22 €		0%		0%			19,10 €		0%		0%			20,70 €		0%		0%
II 1/2	19,46 €		0%		0%			21,35 €	2	100%		0%			22,93 €	8	100%		0%							
III	20,70 €	12	80%	3	20%			22,39 €	10	83%	2	17%			23,61 €	3	100%		0%			25,15 €	7	84%	14	16%
III 1/2	21,63 €		0%		0%			22,87 €		0%		0%			24,31 €	1	100%		0%			25,95 €		0%		0%
IV	22,56 €	4	67%	2	33%			23,35 €	5	83%	1	17%			25,01 €	3	75%	1	25%			26,75 €	35	63%	21	38%
IV 1/2	23,36 €		0%	3	100%			23,76 €	2	100%		0%			25,68 €	1	33%	2	67%			27,51 €	6	67%	3	33%
V	24,16 €	1	50%	1	50%			26,32 €	1	50%	1	50%			28,27 €	7	41%	10	59%							
V 1/2	25,71 €	1	50%	1	50%			28,30 €	1	50%	1	50%			30,57 €	3	38%	5	63%							
VI	27,25 €		0%		0%			30,28 €		0%	1	100%			32,87 €	7	70%	3	30%							
E5 (TVöD)	18,15 €	2	18%	9	82%																					

Übersicht 1. B	Frauen	Männer	Divers
Gesamtdurchschnitt des tariflichen Stundenlohns pro Geschlecht (kumuliert über alle Entgeltgruppen und Erfahrungsstufen)	23,28 €	22,90 €	0,00 €

## 2. Anteil der Geschlechter in den Führungsebenen

Führungsebene	Anteil Frauen		Anteil Männer		Anteil Divers	
	Anzahl	Anteil %	Anzahl	Anteil %	Anzahl	Anteil %
Vorstand		0%	2	100%		
Geschäftsführer	1	100%		0%		
Abteilungsleiter	3	27%	8	73%		
Gruppenleiter	10	56%	8	44%		
<b>Gesamtergebnis</b>	<b>14</b>	<b>44%</b>	<b>18</b>	<b>56%</b>		

1. Anteil der Geschlechter in den tariflichen Entgeltgruppen aufgeteilt nach Erfahrungsstufen

Entgeltgruppe	Erfahrungsstufe 1							Erfahrungsstufe 2							Erfahrungsstufe 3						
	Tariflicher Stunden-lohn in EUR	Anteil Frauen		Anteil Männer		Anteil Divers		Tariflicher Stunden-lohn in EUR	Anteil Frauen		Anteil Männer		Anteil Divers		Tariflicher Stunden-lohn in EUR	Anteil Frauen		Anteil Männer		Anteil Divers	
		Anzahl	Anteil %	Anzahl	Anteil %	Anzahl	Anteil %		Anzahl	Anteil %	Anzahl	Anteil %	Anzahl	Anteil %		Anzahl	Anteil %	Anzahl	Anteil %	Anzahl	Anteil %
Minijobs/Aush.		1	33%	2	67%			0		0					0		0				
Azubiverg.	5,94	7	70%	3	30%	0		6,63	9	82%	2	18%	0		7,31	3	30%	7	70%	0	
1	13,81	0		0		0		15,88	0		0		0			0		0		0	
1A	14,48	0		0		0		16,28	0		0		0		17,00	0		0		0	
2	15,16	0		0		0		16,69	0		0		0		18,13	0		0		0	
2A	15,64	0		0		0		16,59	0		0		0		17,36	0		0		0	
3	16,13	0		0		0		18,03	9	69%	4	31%	0		18,88	5	56%	4	44%	0	
3A	18,39	0		0		0		19,34	4	67%	2	33%	0		20,53	7	58%	5	42%	0	
4	20,66	0		0		0		22,19	3	50%	3	50%	0		23,31	4	40%	6	60%	0	
4A	22,36	0	0%	1	100%	0		23,13	1	25%	3	75%	0		24,67	2	67%	1	33%	0	
5	24,06	0		0		0		26,03	4	50%	4	50%	0		27,97	46	62%	28	38%	0	
5A	25,55	0		0		0		28,00	0		0		0		30,28	11	44%	14	56%	0	
6	27,03	0		0		0		29,97	0		0		0		32,59	13	46%	15	54%	0	
AT	über TG 6 des VTV für die Besch. in der dt. Immo.wi.	0		0		0		über TG 6 des VTV für die Besch. in der dt. Immo.wi.	0		0		0		über TG 6 des VTV für die Besch. in der dt. Immo.wi.	0		0		0	

Übersicht 1. B	Frauen	Männer	Divers
Gesamtdurchschnitt des tariflichen Stundenlohns pro Geschlecht (kumuliert über alle Entgeltgruppen und Erfahrungsstufen) ohne AT, Mini, Azubi	24,63 €	25,74 €	0,00 €

2. Anteil der Geschlechter in den Führungsebenen

Führungsebene	Anteil Frauen		Anteil Männer		Anteil Divers	
	Anzahl	Anteil %	Anzahl	Anteil %	Anzahl	Anteil %
1 (GF)	1	50%	1	50%	0	0
2	5	36%	9	64%	0	0
3	15	43%	20	57%	0	0

## Gewobag Wohnungsbau-Aktiengesellschaft Berlin

## 1. Anteil der Geschlechter in den tariflichen Entgeltgruppen aufgeteilt nach Erfahrungsstufen

Übersicht 1. A	Erfahrungsstufe 4						Erfahrungsstufe 5						Erfahrungsstufe 6									
	Entgeltgruppe	Tariflicher Stunden-lohn in EUR	Anteil Frauen		Anteil Männer		Anteil Divers		Tariflicher Stunden-lohn in EUR	Anteil Frauen		Anteil Männer		Anteil Divers		Tariflicher Stunden-lohn in EUR	Anteil Frauen		Anteil Männer		Anteil Divers	
			Anzahl	Anteil %	Anzahl	Anteil %	Anzahl	Anteil %		Anzahl	Anteil %	Anzahl	Anteil %	Anzahl	Anteil %		Anzahl	Anteil %	Anzahl	Anteil %	Anzahl	Anteil %
Minijobs/Aush.		0		0					0		0					0		0				
Azubiverg.		0		0		0			0		0		0			0		0		0		0
1		0		0		0			0		0		0			0		0		0		0
1A		0		0		0			0		0		0			0		0		0		0
2		0		0		0			0		0		0			0		0		0		0
2A	17,78	0		0		0		18,50	0		0		0		19,31	0		0		0		0
3	20,50	25	76%	8	24%	0			0		0		0			0		0		0		0
3A	21,09	6	86%	1	14%	0		21,91	5	71%	2	29%	0		22,70	56	88%	8	13%	0		0
4	24,91	105	85%	19	15%	0			0		0		0			0		0		0		0
4A	26,44	25	66%	13	34%	0			0		0		0			0		0		0		0
5		0		0		0			0		0		0			0		0		0		0
5A		0		0		0			0		0		0			0		0		0		0
6		0		0		0			0		0		0			0		0		0		0
AT	über TG 6 des VTV für die Besch. in der dt. Immo.wi.	0		0		0		über TG 6 des VTV für die Besch. in der dt. Immo.wi.	0		0		0		über TG 6 des VTV für die Besch. in der dt. Immo.wi.	22	45%	27	55%	0		0

1. Anteil der Geschlechter in den tariflichen Entgeltgruppen aufgeteilt nach Erfahrungsstufen

Entgeltgruppe	Männlich		Weiblich		Divers		Gesamt	
	Anzahl	Prozent	Anzahl	Prozent	Anzahl	Prozent	Anzahl	Prozent
3	1,00	25,00	3,00	75,00	0,00	0,00	4,00	2,56
4	3,00	60,00	2,00	40,00	0,00	0,00	5,00	3,21
5	3,00	100,00	0,00	0,00	0,00	0,00	3,00	1,92
6	4,00	100,00	0,00	0,00	0,00	0,00	4,00	2,56
7	0,00	0,00	2,00	100,00	0,00	0,00	2,00	1,28
8	4,00	80,00	1,00	20,00	0,00	0,00	5,00	3,21
9	5,00	45,45	6,00	54,55	0,00	0,00	11,00	7,05
10	13,00	27,66	34,00	72,34	0,00	0,00	47,00	30,13
<b>Summe EG 3-10</b>	<b>33,00</b>	<b>40,74</b>	<b>48,00</b>	<b>59,26</b>	<b>0,00</b>	<b>0,00</b>	<b>81,00</b>	<b>51,92</b>
11	13,00	36,11	23,00	63,89	0,00	0,00	36,00	23,08
12	12,00	66,67	6,00	33,33	0,00	0,00	18,00	11,54
13	3,00	37,50	5,00	62,50	0,00	0,00	8,00	5,13
14	1,00	16,67	5,00	83,33	0,00	0,00	6,00	3,85
15	4,00	57,14	3,00	42,86	0,00	0,00	7,00	4,49
<b>Summe EG 11-15</b>	<b>33,00</b>	<b>44,00</b>	<b>42,00</b>	<b>56,00</b>	<b>0,00</b>	<b>0,00</b>	<b>75,00</b>	<b>48,08</b>
<b>Summe</b>	<b>66,00</b>	<b>42,31</b>	<b>90,00</b>	<b>57,69</b>	<b>0,00</b>	<b>0,00</b>	<b>156,00</b>	<b>100,00</b>

## Hebbel-Theater Berlin GmbH

## 1. Anteil der Geschlechter in den tariflichen Entgeltgruppen aufgeteilt nach Erfahrungsstufen

Übersicht 1. A							
Entgelt- gruppe	Anteil Frauen		Anteil Männer		Anteil Divers		Durchschnitt- licher tariflicher Stundenlohn in
	Anzahl	Anteil %	Anzahl	Anteil %	Anzahl	Anteil %	
2			2	100			14,57 €
2Ü			1	100			16,55 €
3			1	100			15,23 €
6	7	77,78	1	11,11	1	11,11	16,32 €
7	1	8,33	10	83,33	1	8,33	18,11 €
8	1	25,00	3	75,00			19,72 €
9a	2	22,22	7	77,78			19,70 €
9b	7	63,64	4	36,36			22,29 €
10	9	64,29	5	35,71			22,91 €
11	1	16,67	5	83,33			25,40 €
12	3	42,86	4	57,14			29,21 €
13	2	100					31,95 €
14			1	100			29,34 €
15	1	100					38,82 €

Übersicht 1. B			
	Frauen	Männer	Divers
Gesamtdurchschnitt des tariflichen Stundenlohns pro Geschlecht (kumuliert über alle Entgeltgruppen und Erfahrungsstufen)	22,72 €	21,15 €	16,71 €

## 2. Anteil der Geschlechter in den Führungsebenen

Führungsebene	Anteil Frauen		Anteil Männer		Anteil Divers	
	Anzahl	Anteil %	Anzahl	Anteil %	Anzahl	Anteil %
1 (GF)	1	100				
2	5	71,43	2	28,57		
3						
...						
n						



1. Anteil der Geschlechter in den tariflichen Entgeltgruppen aufgeteilt nach Erfahrungsstufen

Übersicht 1. A	Erfahrungsstufe 1						Erfahrungsstufe 2						Erfahrungsstufe 3									
	Entgeltgruppe	Tariflicher Stundenlohn in EUR	Anteil Frauen		Anteil Männer		Anteil Divers		Tariflicher Stundenlohn in EUR	Anteil Frauen		Anteil Männer		Anteil Divers		Tariflicher Stundenlohn in EUR	Anteil Frauen		Anteil Männer		Anteil Divers	
			Anzahl	Anteil %	Anzahl	Anteil %	Anzahl	Anteil %		Anzahl	Anteil %	Anzahl	Anteil %	Anzahl	Anteil %		Anzahl	Anteil %	Anzahl	Anteil %	Anzahl	Anteil %
Auszubildende															6,63	15	7%	18	8%			
Vergütungsgruppe 1	*	2	2%	28	31%																	
Vergütungsgruppe 2								12,60	19	18%	66	62%										
Vergütungsgruppe 3															*	1	0%	81	36%			
Lohngruppe 3	*			2	2%																	
Lohngruppe 3A	*			52	58%																	
Lohngruppe 4	*			1	1%																	
Gehaltsgruppe 2A																						
Gehaltsgruppe 3								*	2	2%					*	1	0%					
Gehaltsgruppe 3A								*	5	5%	4	4%			*	9	4%	3	1%			
Gehaltsgruppe 4	*	1	1%					*	4	4%	1	1%			*			7	3%			
Gehaltsgruppe 4A	*	1	1%					*	1	1%					*	1	0%	2	1%			
Gehaltsgruppe 5	*	1	1%					*	4	4%					27,97	22	10%	11	5%			
Gehaltsgruppe 5A															30,28	15	7%	8	4%			
Gehaltsgruppe 6	*			2	2%			*	1	1%					32,59	16	7%	15	7%			
Außertarifliche Mitarbeiter:innen																						

\* Gem. Ausfüllhinweisen sind Vergleichsentgelt nicht anzugeben, wenn die Vergleichstätigkeit von weniger als sechs Beschäftigten des jeweils anderen Geschlechts ausgeübt wird. Hier wird aus Datenschutz auf eine Angabe verzichtet.

\*\* Bei den AT-Mitarbeiter:innen lassen sich keine Gruppen mit gleicher Entlohnung bilden. Hier wird daher auf die Angabe verzichtet.

Übersicht 1. B	Frauen	Männer	Divers
Gesamtdurchschnitt des tariflichen Stundenlohns pro Geschlecht (kumuliert über alle Entgeltgruppen und Erfahrungsstufen)	24,19 €	20,20 €	0,00 €

2. Anteil der Geschlechter in den Führungsebenen

Führungsebene	Anteil Frauen		Anteil Männer		Anteil Divers	
	Anzahl	Anteil %	Anzahl	Anteil %	Anzahl	Anteil %
1. Leitungsebene (Geschäftsführung)	1	2%	3	6%		
2. Leitungsebene (Stabsstellen- u. Bereichsleitung)	8	16%	7	14%		
3. Leitungsebene (Abteilungsleitung)	15	31%	15	31%		

## HOWOGE Wohnungsbaugesellschaft mit beschränkter Haftung

## 1. Anteil der Geschlechter in den tariflichen Entgeltgruppen aufgeteilt nach Erfahrungsstufen

Übersicht 1. A Entgeltgruppe	Erfahrungsstufe 4						Erfahrungsstufe 5						Erfahrungsstufe 6								
	Tariflicher Stundenlohn in EUR	Anteil Frauen		Anteil Männer		Anteil Divers		Tariflicher Stundenlohn in EUR	Anteil Frauen		Anteil Männer		Anteil Divers		Tariflicher Stundenlohn in EUR	Anteil Frauen		Anteil Männer		Anteil Divers	
		Anzahl	Anteil %	Anzahl	Anteil %	Anzahl	Anteil %		Anzahl	Anteil %	Anzahl	Anteil %	Anzahl	Anteil %		Anzahl	Anteil %	Anzahl	Anteil %	Anzahl	Anteil %
Auszubildende																					
Vergütungsgruppe 1																					
Vergütungsgruppe 2																					
Vergütungsgruppe 3																					
Lohngruppe 3																					
Lohngruppe 3A																					
Lohngruppe 4																					
Gehaltsgruppe 2A														*	1	0%					
Gehaltsgruppe 3	*	7	6%																		
Gehaltsgruppe 3A	*	1	1%	1	1%			*	1	20%	4	80%			22,70	117	40%	19	6%		
Gehaltsgruppe 4	24,91	60	52%	15	13%																
Gehaltsgruppe 4A	26,44	23	20%	8	7%																
Gehaltsgruppe 5																					
Gehaltsgruppe 5A																					
Gehaltsgruppe 6																					
Außertarifliche Mitarbeiter:innen														**	66	22%	92	31%			

1. Anteil der Geschlechter in den tariflichen Entgeltgruppen aufgeteilt nach Erfahrungsstufen

Entgeltgruppe	Tariflicher Stundenlohn in EUR	Erfahrungsstufe 1						Erfahrungsstufe 2						Erfahrungsstufe 3						
		Anteil Frauen		Anteil Männer		Anteil Divers		Anteil Frauen		Anteil Männer		Anteil Divers		Tariflicher Stundenlohn in EUR	Anteil Frauen		Anteil Männer		Anteil Divers	
		Anzahl	Anteil %	Anzahl	Anteil %	Anzahl	Anteil %	Anzahl	Anteil %	Anzahl	Anteil %	Anzahl	Anteil %		Anzahl	Anteil %	Anzahl	Anteil %	Anzahl	Anteil %
TG 1		1		0		0														
TG 3 + TG 4																				
TG 5		2		0		0		1	2		0									
TG 6								6	5		0									
TG 7													20,63	7		7				0
TG 8																				
TG 9																				
TG 9a																				
TG 9b																				
TG 9c																				
AT 1 (< 86 TEUR p.a.)																				
AT 2 (>= 86 TEUR und < 98 TEUR p.a.)																				
AT 3 (>= 98 TEUR p.a.)																				

Übersicht 1. B	Frauen	Männer	Divers
Gesamtdurchschnitt des tariflichen Stundenlohns pro Geschlecht (kumuliert über alle Entgeltgruppen und Erfahrungsstufen)	29,77 €	29,24 €	0,00 €

2. Anteil der Geschlechter in den Führungsebenen

Führungsebene	Anteil Frauen		Anteil Männer		Anteil Divers	
	Anzahl	Anteil %	Anzahl	Anteil %	Anzahl	Anteil %
Vorstand	1	50,0%	1	50,0%	0	
Bereichs-, Stabs- und Projektleiter:in (in 2019 noch inkl. 2 Generalbevollmächtigte)	5	29,4%	12	70,6%	0	
Abteilungs-, Team- und Projektleiter:in	22	46,8%	25	53,2%	0	

## Investitionsbank Berlin Anstalt des öffentlichen Rechts

## 1. Anteil der Geschlechter in den tariflichen Entgeltgruppen aufgeteilt nach Erfahrungsstufen

Übersicht 1. A	Erfahrungsstufe 4						Erfahrungsstufe 5						Erfahrungsstufe 6									
	Entgeltgruppe	Tariflicher Stundenlohn in EUR	Anteil Frauen		Anteil Männer		Anteil Divers		Tariflicher Stundenlohn in EUR	Anteil Frauen		Anteil Männer		Anteil Divers		Tariflicher Stundenlohn in EUR	Anteil Frauen		Anteil Männer		Anteil Divers	
			Anzahl	Anteil %	Anzahl	Anteil %	Anzahl	Anteil %		Anzahl	Anteil %	Anzahl	Anteil %	Anzahl	Anteil %		Anzahl	Anteil %	Anzahl	Anteil %	Anzahl	Anteil %
TG 1																						
TG 3 + TG 4									1		1		0			1		3		0		
TG 5		1		0		0			0		1		0			1		0		0		
TG 6		1		1		0																
TG 7		8		3		0			1		3		0			1		0		0		
TG 8		2		2		0			4		2		0			2		3		0		
TG 9									0		2		0			2		1		0		
TG 9a																						
TG 9b																						
TG 9c																						
AT 1 (< 86 TEUR p.a.)																						
AT 2 (>= 86 TEUR und < 98 TEUR p.a.)																						
AT 3 (>= 98 TEUR p.a.)																						

1. Anteil der Geschlechter in den tariflichen Entgeltgruppen aufgeteilt nach Erfahrungsstufen

Übersicht 1. A	Erfahrungsstufe 6						Erfahrungsstufe n								
	Entgeltgruppe	Tariflicher Stundenlohn in EUR	Anteil Frauen		Anteil Männer		Anteil Divers		Tariflicher Stundenlohn in EUR	Anteil Frauen		Anteil Männer		Anteil Divers	
			Anzahl	Anteil %	Anzahl	Anteil %	Anzahl	Anteil %		Anzahl	Anteil %	Anzahl	Anteil %	Anzahl	Anteil %
TG 1															
TG 3 + TG 4															
TG 5	22,17	10		10		0									
TG 6	24,44	16		10		0									
TG 7		37		0		0									
TG 8	29,37	39		17		0									
TG 9	31,53	110		41		0									
TG 9a	35,72	40		19		0									
TG 9b	39,92	16		13		0									
TG 9c		4		4		0									
AT 1 (< 86 TEUR p.a.)								35,88	39		45		0		
AT 2 (>= 86 TEUR und < 98 TEUR p.a.)									5		17		0		
AT 3 (>= 98 TEUR p.a.)									2		15		0		

## IT-Dienstleistungszentrum Berlin Anstalt des öffentlichen Rechts

## 1. Anteil der Geschlechter in den tariflichen Entgeltgruppen aufgeteilt nach Erfahrungsstufen

Übersicht 1. A	Erfahrungsstufe 1							Erfahrungsstufe 2						Erfahrungsstufe 3								
	Entgeltgruppe	Tariflicher Stundenlohn in EUR*	Anteil Frauen		Anteil Männer		Anteil Divers		Tariflicher Stundenlohn in EUR	Anteil Frauen		Anteil Männer		Anteil Divers		Tariflicher Stundenlohn in EUR	Anteil Frauen		Anteil Männer		Anteil Divers	
			Anzahl	Anteil %	Anzahl	Anteil %	Anzahl	Anteil %		Anzahl	Anteil %	Anzahl	Anteil %	Anzahl	Anteil %		Anzahl	Anteil %	Anzahl	Anteil %	Anzahl	Anteil %
1	-	0	0,00%	0	0,00%	0	0,00%	11,60	0	0,00%	0	0,00%	0	0,00%	11,78	0	0,00%	0	0,00%	0	0,00%	
2	12,78	0	0,00%	0	0,00%	0	0,00%	13,93	0	0,00%	0	0,00%	0	0,00%	14,28	0	0,00%	0	0,00%	0	0,00%	
3	13,73	0	0,00%	0	0,00%	0	0,00%	14,94	0	0,00%	0	0,00%	0	0,00%	15,28	0	0,00%	0	0,00%	0	0,00%	
4	13,91	0	0,00%	0	0,00%	0	0,00%	15,15	0	0,00%	0	0,00%	0	0,00%	16,01	0	0,00%	0	0,00%	0	0,00%	
5	14,58	2	66,67%	1	33,33%	0	0,00%	15,81	13	65,00%	7	35,00%	0	0,00%	16,50	56	73,68%	20	26,32%	0	0,00%	
6	15,19	0	0,00%	0	0,00%	0	0,00%	16,43	1	100,00%	0	0,00%	0	0,00%	17,13	0	0,00%	3	100,00%	0	0,00%	
7	15,45	0	0,00%	0	0,00%	0	0,00%	16,71	0	0,00%	0	0,00%	0	0,00%	17,66	0	0,00%	0	0,00%	0	0,00%	
8	16,44	0	0,00%	0	0,00%	0	0,00%	17,73	0	0,00%	0	0,00%	0	0,00%	18,44	1	100,00%	0	0,00%	0	0,00%	
9a	17,50	0	0,00%	0	0,00%	0	0,00%	18,84	0	0,00%	0	0,00%	0	0,00%	19,13	0	0,00%	0	0,00%	0	0,00%	
9b	17,50	4	25,00%	12	75,00%	0	0,00%	18,84	5	20,83%	19	79,17%	0	0,00%	19,70	25	69,44%	11	30,56%	0	0,00%	
10	19,65	2	33,33%	4	66,67%	0	0,00%	21,09	13	39,39%	20	60,61%	0	0,00%	22,65	13	37,14%	22	62,86%	0	0,00%	
11	20,37	2	40,00%	3	60,00%	0	0,00%	21,84	10	34,48%	19	65,52%	0	0,00%	23,42	11	26,19%	31	73,81%	0	0,00%	
12	21,06	2	66,67%	1	33,33%	0	0,00%	22,65	8	50,00%	8	50,00%	0	0,00%	25,81	25	49,02%	26	50,98%	0	0,00%	
13	23,36	1	100,00%	0	0,00%	0	0,00%	25,27	3	37,50%	5	62,50%	0	0,00%	26,62	11	35,48%	20	64,52%	0	0,00%	
13 UE	-	0	0,00%	0	0,00%	0	0,00%	25,27	0	0,00%	0	0,00%	0	0,00%	26,62	0	0,00%	0	0,00%	0	0,00%	
14	25,34	0	0,00%	0	0,00%	0	0,00%	27,39	2	50,00%	2	50,00%	0	0,00%	28,97	4	40,00%	6	60,00%	0	0,00%	
15	27,99	0	0,00%	0	0,00%	0	0,00%	30,24	5	55,56%	4	44,44%	0	0,00%	31,36	7	33,33%	14	66,67%	0	0,00%	

Übersicht 1. B	Frauen	Männer	Divers
Gesamtdurchschnitt des tariflichen Stundenlohns pro Geschlecht (kumuliert über alle Entgeltgruppen und Erfahrungsstufen)	22,69 €	25,78 €	0,00 €

## 2. Anteil der Geschlechter in den Führungsebenen

Führungsebene	Anteil Frauen		Anteil Männer		Anteil Divers	
	Anzahl	Anteil %	Anzahl	Anteil %	Anzahl	Anteil %
0 (Vorstand)	0	0,00%	1	100,00%	0	0%
1 (Abt.-L.)	2	25,00%	6	75,00%	0	0%
2 (FB-L.)	24	45,28%	29	54,72%	0	0%
3 (Team-L.)	5	83,33%	1	16,67%	0	0%
<b>Summe:</b>	<b>31</b>		<b>37</b>		<b>0</b>	

1. Anteil der Geschlechter in den tariflichen Entgeltgruppen aufgeteilt nach Erfahrungsstufen

Übersicht 1. A	Erfahrungsstufe 4								Erfahrungsstufe 5						Erfahrungsstufe 6							
	Entgeltgruppe	Tariflicher Stundenlohn in EUR	Anteil Frauen		Anteil Männer		Anteil Divers		Tariflicher Stundenlohn in EUR	Anteil Frauen		Anteil Männer		Anteil Divers		Tariflicher Stundenlohn in EUR	Anteil Frauen		Anteil Männer		Anteil Divers	
			Anzahl	Anteil %	Anzahl	Anteil %	Anzahl	Anteil %		Anzahl	Anteil %	Anzahl	Anteil %	Anzahl	Anteil %		Anzahl	Anteil %	Anzahl	Anteil %	Anzahl	Anteil %
1	11,98	0	0,00%	0	0,00%	0	0,00%	12,19	0	0,00%	0	0,00%	0	0,00%	12,71	0	0,00%	0	0,00%	0	0,00%	
2	14,62	0	0,00%	0	0,00%	0	0,00%	15,42	0	0,00%	0	0,00%	0	0,00%	16,26	0	0,00%	0	0,00%	0	0,00%	
3	15,84	0	0,00%	0	0,00%	0	0,00%	16,29	0	0,00%	0	0,00%	0	0,00%	16,67	0	0,00%	0	0,00%	0	0,00%	
4	16,50	0	0,00%	0	0,00%	0	0,00%	16,99	0	0,00%	0	0,00%	0	0,00%	17,30	0	0,00%	0	0,00%	0	0,00%	
5	17,16	46	83,64%	9	16,36%	0	0,00%	17,69	10	90,91%	1	9,09%	0	0,00%	18,05	18	94,74%	1	5,26%	0	0,00%	
6	17,84	1	33,33%	2	66,67%	0	0,00%	18,30	1	50,00%	1	50,00%	0	0,00%	18,80	3	75,00%	1	25,00%	0	0,00%	
7	18,37	0	0,00%	0	0,00%	0	0,00%	18,95	0	0,00%	0	0,00%	0	0,00%	19,45	0	0,00%	0	0,00%	0	0,00%	
8	19,13	0	0,00%	0	0,00%	0	0,00%	19,88	1	100,00%	0	0,00%	0	0,00%	20,34	0	0,00%	0	0,00%	0	0,00%	
9a	19,70	0	0,00%	0	0,00%	0	0,00%	22,08	0	0,00%	0	0,00%	0	0,00%	22,74	1	100,00%	0	0,00%	0	0,00%	
9b	22,08	12	57,14%	9	42,86%	0	0,00%	24,08	4	66,67%	2	33,33%	0	0,00%	24,80	5	100,00%	0	0,00%	0	0,00%	
10	24,23	8	53,33%	7	46,67%	0	0,00%	27,24	3	27,27%	8	72,73%	0	0,00%	28,05	1	25,00%	3	75,00%	0	0,00%	
11	25,81	7	29,17%	17	70,83%	0	0,00%	29,28	2	11,76%	15	88,24%	0	0,00%	30,16	7	31,82%	15	68,18%	0	0,00%	
12	28,58	13	40,63%	19	59,38%	0	0,00%	32,17	7	21,21%	26	78,79%	0	0,00%	33,13	4	44,44%	5	55,56%	0	0,00%	
13	29,24	4	18,18%	18	81,82%	0	0,00%	32,86	1	11,11%	8	88,89%	0	0,00%	33,85	1	33,33%	2	66,67%	0	0,00%	
13 UE	31,36	0	0,00%	0	0,00%	0	0,00%	35,02	0	0,00%	0	0,00%	0	0,00%	36,07	1	14,29%	6	85,71%	0	0,00%	
14	31,36	8	40,00%	12	60,00%	0	0,00%	35,02	1	16,67%	5	83,33%	0	0,00%	36,07	8	50,00%	8	50,00%	0	0,00%	
15	35,33	11	52,38%	10	47,62%	0	0,00%	38,33	4	36,36%	7	63,64%	0	0,00%	39,48	0	0,00%	3	100,00%	0	0,00%	

## Kinder- und Jugendfreizeitzentrum Wuhlheide - Landesmusikakademie - gemeinnützige Betriebsgesellschaft mbH

## 1. Anteil der Geschlechter in den tariflichen Entgeltgruppen aufgeteilt nach Erfahrungsstufen

Übersicht 1. A	Erfahrungsstufe 1							Erfahrungsstufe 2							Erfahrungsstufe 3							
	Entgeltgruppe	Tariflicher Stundenlohn in EUR	Anteil Frauen		Anteil Männer		Anteil Divers		Tariflicher Stundenlohn in EUR	Anteil Frauen		Anteil Männer		Anteil Divers		Tariflicher Stundenlohn in EUR	Anteil Frauen		Anteil Männer		Anteil Divers	
			Anzahl	Anteil %	Anzahl	Anteil %	Anzahl	Anteil %		Anzahl	Anteil %	Anzahl	Anteil %	Anzahl	Anteil %		Anzahl	Anteil %	Anzahl	Anteil %	Anzahl	Anteil %
1																						
2																						
3	13,73	6	23,08	20	76,92																	
4																						
5																						
6								16,43			2	100			17,13	3	75	1	25			
7																						
8								17,73	1	33,33	2	66,67			18,44	1	25	3	75			
9								18,84	6	85,71	1	14,29			19,7	7	70	3	30			
10																						
11															23,42			1	100			
12																						
13																						
14																						
15																						
...																						
n																						

Übersicht 1. B	Frauen	Männer	Divers
Gesamtdurchschnitt des tariflichen Stundenlohns pro Geschlecht (kumuliert über alle Entgeltgruppen und Erfahrungsstufen)	20,32 €	18,86 €	0,00 €

## 2. Anteil der Geschlechter in den Führungsebenen

Führungsebene	Anteil Frauen		Anteil Männer		Anteil Divers	
	Anzahl	Anteil %	Anzahl	Anteil %	Anzahl	Anteil %
1 (GF)	0	0	2	100		
2	1	50	1	50		
3	3	75	1	25		
....						
n						



1. Anteil der Geschlechter in den tariflichen Entgeltgruppen aufgeteilt nach Erfahrungsstufen

Übersicht 1. A	Erfahrungsstufe 4							Erfahrungsstufe 5							Erfahrungsstufe 6							
	Entgeltgruppe	Tariflicher Stundenlohn in EUR	Anteil Frauen		Anteil Männer		Anteil Divers		Tariflicher Stundenlohn in EUR	Anteil Frauen		Anteil Männer		Anteil Divers		Tariflicher Stundenlohn in EUR	Anteil Frauen		Anteil Männer		Anteil Divers	
			Anzahl	Anteil %	Anzahl	Anteil %	Anzahl	Anteil %		Anzahl	Anteil %	Anzahl	Anteil %	Anzahl	Anteil %		Anzahl	Anteil %	Anzahl	Anteil %	Anzahl	Anteil %
1																						
2	14,62	1	100												16,26	1	100					
3															16,67	2	100					
4	16,01	1	50	1	50																	
5	17,16	2	100					17,69			2	100										
6	17,84	1	33,33	2	66,67			18,3			2	100			18,8	5	71,43	2	28,57			
7															19,45	1	100					
8															20,34	2	40	3	60			
9	22,08	3	75	1	25			24,08	7	63,64	4	36,36			24,8	3	50	3	50			
10	24,23	3	100																			
11	29,28	4	80	1	20																	
12																						
13								32,86	1	100												
14								35,02			1	100										
15															39,48			2	100			
...																						
n																						

## Kulturprojekte Berlin GmbH

## 1. Anteil der Geschlechter in den tariflichen Entgeltgruppen aufgeteilt nach Erfahrungsstufen

Übersicht 1. A	monatliche Vergütung							
	Entgeltgruppe (Cluster)	Tariflicher Stunden-lohn in EUR	Anteil Frauen		Anteil Männer		Anteil Divers	
			Anzahl	Anteil %	Anzahl	Anteil %	Anzahl	Anteil %
1	14,25	4	80	1	20	0	0	
2	15,48	17	65,38	9	34,62	0	0	
3	16,49	10	90,9	1	9,1	0	0	
4	18,76	12	57,14	9	42,86	0	0	
5	20,44	24	75	8	25	0	0	
6	21,68	23	76,67	7	23,33	0	0	
7	23,93	7	63,64	4	36,36	0	0	
8	27,81	2	100	1	0	0	0	

Übersicht 1. B	Frauen	Männer	Divers
Gesamtdurchschnitt des tariflichen Stundenlohns pro Geschlecht (kumuliert über alle Entgeltgruppen und Erfahrungsstufen)	19,42 €	19,44 €	0,00 €

## 2. Anteil der Geschlechter in den Führungsebenen

Führungsebene	Anteil Frauen		Anteil Männer		Anteil Divers	
	Anzahl	Anteil %	Anzahl	Anteil %	Anzahl	Anteil %
1 (GF)	0	0	1	100%	0	0
2 (Kfm. Geschäftsleitung)	1	100%	0	0	0	0
3 (Abteilungsleitungen)	2	100%	0	0	0	0

1. Anteil der Geschlechter in den tariflichen Entgeltgruppen aufgeteilt nach Erfahrungsstufen

Übersicht 1. A	Erfahrungsstufe 1						Erfahrungsstufe 2						Erfahrungsstufe 3									
	Entgeltgruppe	Tariflicher Stundenlohn in EUR	Anteil Frauen		Anteil Männer		Anteil Divers		Tariflicher Stundenlohn in EUR	Anteil Frauen		Anteil Männer		Anteil Divers		Tariflicher Stundenlohn in EUR	Anteil Frauen		Anteil Männer		Anteil Divers	
			Anzahl	Anteil %	Anzahl	Anteil %	Anzahl	Anteil %		Anzahl	Anteil %	Anzahl	Anteil %	Anzahl	Anteil %		Anzahl	Anteil %	Anzahl	Anteil %	Anzahl	Anteil %
1		0	0	0	0	0	0		0	0	0	0	0	0								
2		0	0	0	0	0	0								15,58	20	42,6	27	57,4			
3																						
4																						
5																						
...																						
n																						

Übersicht 1. B	Frauen	Männer	Divers
Gesamtdurchschnitt des tariflichen Stundenlohns pro Geschlecht (kumuliert über alle Entgeltgruppen und Erfahrungsstufen)	19,61 €	17,54 €	0,00 €

2. Anteil der Geschlechter in den Führungsebenen

Führungs-ebene	Anteil Frauen		Anteil Männer		Anteil Divers	
	Anzahl	Anteil %	Anzahl	Anteil %	Anzahl	Anteil %
1 (GF)			1	100		
2	1	50	1	50		
3	1	14,3	6	85,7		
4	5	62,5	3	37,5		
n			11	100		

## 1. Anteil der Geschlechter in den tariflichen Entgeltgruppen aufgeteilt nach Erfahrungsstufen

Übersicht 1. A	Erfahrungsstufe 1							Erfahrungsstufe 2							Erfahrungsstufe 3							
	Entgeltgruppe	Tariflicher Stundenlohn in EUR	Anteil Frauen		Anteil Männer		Anteil Divers		Tariflicher Stundenlohn in EUR	Anteil Frauen		Anteil Männer		Anteil Divers		Tariflicher Stundenlohn in EUR	Anteil Frauen		Anteil Männer		Anteil Divers	
			Anzahl	Anteil %	Anzahl	Anteil %	Anzahl	Anteil %		Anzahl	Anteil %	Anzahl	Anteil %	Anzahl	Anteil %		Anzahl	Anteil %	Anzahl	Anteil %	Anzahl	Anteil %
1	0,00 €	0	0,00%	0	0,00%	0	0,00%	0,00 €	0	0,00%	0	0,00%	0	0,00%	0,00 €	0	0,00%	0	0,00%	0	0,00%	
2	0,00 €	0	0,00%	0	0,00%	0	0,00%	0,00 €	0	0,00%	0	0,00%	0	0,00%	0,00 €	0	0,00%	0	0,00%	0	0,00%	
3	0,00 €	0	0,00%	0	0,00%	0	0,00%	0,00 €	0	0,00%	0	0,00%	0	0,00%	0,00 €	0	0,00%	0	0,00%	0	0,00%	
4	0,00 €	0	0,00%	0	0,00%	0	0,00%	0,00 €	0	0,00%	0	0,00%	0	0,00%	0,00 €	0	0,00%	0	0,00%	0	0,00%	
5	0,00 €	0	0,00%	0	0,00%	0	0,00%	0,00 €	0	0,00%	0	0,00%	0	0,00%	0,00 €	0	0,00%	0	0,00%	0	0,00%	
6	8,30 €	1	16,67%	0	0,00%	0	0,00%	17,27 €	1	16,67%	3	50,00%	0	0,00%	18,00 €	0	0,00%	1	16,67%	0	0,00%	
7	0,00 €	0	0,00%	0	0,00%	0	0,00%	0,00 €	0	0,00%	0	0,00%	0	0,00%	18,59 €	0	0,00%	1	8,33%	0	0,00%	
8	17,52 €	1	2,56%	1	2,56%	0	0,00%	18,91 €	3	7,69%	1	2,56%	0	0,00%	19,45 €	2	5,13%	2	5,13%	0	0,00%	
9A	0,00 €	0	0,00%	0	0,00%	0	0,00%	19,75 €	3	6,82%	0	0,00%	0	0,00%	20,90 €	8	18,18%	1	2,27%	0	0,00%	
9B	19,25 €	5	5,75%	0	0,00%	0	0,00%	20,90 €	8	9,20%	3	3,45%	0	0,00%	21,46 €	22	25,29%	6	6,90%	0	0,00%	
9C	0,00 €	0	0,00%	0	0,00%	0	0,00%	0,00 €	0	0,00%	0	0,00%	0	0,00%	23,47 €	3	50,00%	0	0,00%	0	0,00%	
10	21,03 €	0	0,00%	1	0,96%	0	0,00%	22,68 €	3	2,88%	2	1,92%	0	0,00%	24,91 €	20	19,23%	9	8,65%	0	0,00%	
11	0,00 €	0	0,00%	0	0,00%	0	0,00%	0,00 €	0	0,00%	0	0,00%	0	0,00%	26,63 €	7	13,46%	2	3,85%	0	0,00%	
12	0,00 €	0	0,00%	0	0,00%	0	0,00%	24,76 €	2	2,78%	0	0,00%	0	0,00%	28,21 €	7	9,72%	10	13,89%	0	0,00%	
13	0,00 €	0	0,00%	0	0,00%	0	0,00%	0,00 €	0	0,00%	0	0,00%	0	0,00%	31,82 €	0	0,00%	2	13,33%	0	0,00%	
14	0,00 €	0	0,00%	0	0,00%	0	0,00%	0,00 €	0	0,00%	0	0,00%	0	0,00%	35,29 €	1	2,70%	2	5,41%	0	0,00%	
15	0,00 €	0	0,00%	0	0,00%	0	0,00%	0,00 €	0	0,00%	0	0,00%	0	0,00%	0,00 €	0	0,00%	0	0,00%	0	0,00%	
15Ü	0,00 €	0	0,00%	0	0,00%	0	0,00%	0,00 €	0	0,00%	0	0,00%	0	0,00%	0,00 €	0	0,00%	0	0,00%	0	0,00%	
AT	0,00 €	0	0,00%	0	0,00%	0	0,00%	0,00 €	0	0,00%	0	0,00%	0	0,00%	0,00 €	0	0,00%	0	0,00%	0	0,00%	
Sonstige	0,00 €	0	0,00%	0	0,00%	0	0,00%	0,00 €	0	0,00%	0	0,00%	0	0,00%	0,00 €	0	0,00%	0	0,00%	0	0,00%	

Übersicht 1. B	Frauen	Männer	Divers
Gesamtdurchschnitt des tariflichen Stundenlohns pro Geschlecht (kumuliert über alle Entgeltgruppen und Erfahrungsstufen)	26,80 €	28,06 €	0,00 €

## 2. Anteil der Geschlechter in den Führungsebenen

Führungsebene	Anteil Frauen		Anteil Männer		Anteil Divers	
	Anzahl	Anteil %	Anzahl	Anteil %	Anzahl	Anteil %
FE 1 (GF)	0	0,00%	2	100%	0	0,00%
FE 2 (BL)	4	23,53%	13	76,47%	0	0,00%
FE 3 (AL/ PL)	30	66,67%	15	33,33%	0	0,00%
FE 4 (TL/ SL)	10	40,00%	15	60,00%	0	0,00%

1. Anteil der Geschlechter in den tariflichen Entgeltgruppen aufgeteilt nach Erfahrungsstufen

Übersicht 1. A Entgeltgruppe	Erfahrungsstufe 4								Erfahrungsstufe 5							
	Tariflicher Stundenlohn in EUR	Anteil Frauen		Anteil Männer		Anteil Divers		Tariflicher Stundenlohn in EUR	Anteil Frauen		Anteil Männer		Anteil Divers			
		Anzahl	Anteil %	Anzahl	Anteil %	Anzahl	Anteil %		Anzahl	Anteil %	Anzahl	Anteil %	Anzahl	Anteil %		
1	0,00 €	0	0,00%	0	0,00%	0	0,00%	0,00 €	0	0,00%	0	0,00%	0	0,00%		
2	0,00 €	0	0,00%	0	0,00%	0	0,00%	0,00 €	0	0,00%	0	0,00%	0	0,00%		
3	0,00 €	0	0,00%	0	0,00%	0	0,00%	0,00 €	0	0,00%	0	0,00%	0	0,00%		
4	0,00 €	0	0,00%	0	0,00%	0	0,00%	0,00 €	0	0,00%	0	0,00%	0	0,00%		
5	0,00 €	0	0,00%	0	0,00%	0	0,00%	18,77 €	0	0,00%	1	50,00%	0	0,00%		
6	0,00 €	0	0,00%	0	0,00%	0	0,00%	0,00 €	0	0,00%	0	0,00%	0	0,00%		
7	0,00 €	0	0,00%	0	0,00%	0	0,00%	20,84 €	0	0,00%	5	41,67%	0	0,00%		
8	20,59 €	9	23,08%	6	15,38%	0	0,00%	19,36 €	5	12,82%	1	2,56%	0	0,00%		
9A	23,43 €	9	20,45%	1	2,27%	0	0,00%	23,98 €	3	6,82%	0	0,00%	0	0,00%		
9B	24,09 €	13	14,94%	7	8,05%	0	0,00%	26,07 €	7	8,05%	7	8,05%	0	0,00%		
9C	25,16 €	3	50,00%	0	0,00%	0	0,00%	0,00 €	0	0,00%	0	0,00%	0	0,00%		
10	26,53 €	22	21,15%	15	14,42%	0	0,00%	28,71 €	8	7,69%	5	4,81%	0	0,00%		
11	27,96 €	15	28,85%	5	9,62%	0	0,00%	31,23 €	7	13,46%	1	1,92%	0	0,00%		
12	30,45 €	12	16,67%	10	13,89%	0	0,00%	34,28 €	6	8,33%	10	13,89%	0	0,00%		
13	32,74 €	4	26,67%	4	26,67%	0	0,00%	34,65 €	1	6,67%	3	20,00%	0	0,00%		
14	34,46 €	8	21,62%	0	0,00%	0	0,00%	39,14 €	9	24,32%	6	16,22%	0	0,00%		
15	0,00 €	0	0,00%	0	0,00%	0	0,00%	42,03 €	1	16,67%	2	33,33%	0	0,00%		
15Ü	0,00 €	0	0,00%	0	0,00%	0	0,00%	0,00 €	0	0,00%	0	0,00%	0	0,00%		
AT	0,00 €	0	0,00%	0	0,00%	0	0,00%	0,00 €	0	0,00%	0	0,00%	0	0,00%		
Sonstige	0,00 €	0	0,00%	0	0,00%	0	0,00%	0,00 €	0	0,00%	0	0,00%	0	0,00%		

## 1. Anteil der Geschlechter in den tariflichen Entgeltgruppen aufgeteilt nach Erfahrungsstufen

Übersicht 1. A Entgeltgruppe	Erfahrungsstufe 6								Erfahrungsstufe 6+							
	Tariflicher Stundenlohn in EUR	Anteil Frauen		Anteil Männer		Anteil Divers		Tariflicher Stundenlohn in EUR	Anteil Frauen		Anteil Männer		Anteil Divers			
		Anzahl	Anteil %	Anzahl	Anteil %	Anzahl	Anteil %		Anzahl	Anteil %	Anzahl	Anteil %	Anzahl	Anteil %		
1	0,00 €	0	0,00%	0	0,00%	0	0,00%	0,00 €	0	0,00%	0	0,00%	0	0,00%		
2	0,00 €	0	0,00%	0	0,00%	0	0,00%	0,00 €	0	0,00%	0	0,00%	0	0,00%		
3	0,00 €	0	0,00%	0	0,00%	0	0,00%	0,00 €	0	0,00%	0	0,00%	0	0,00%		
4	0,00 €	0	0,00%	0	0,00%	0	0,00%	0,00 €	0	0,00%	0	0,00%	0	0,00%		
5	19,09 €	0	0,00%	1	50,00%	0	0,00%	0,00 €	0	0,00%	0	0,00%	0	0,00%		
6	0,00 €	0	0,00%	0	0,00%	0	0,00%	0,00 €	0	0,00%	0	0,00%	0	0,00%		
7	22,49 €	3	25,00%	3	25,00%	0	0,00%	0,00 €	0	0,00%	0	0,00%	0	0,00%		
8	21,33 €	5	12,82%	1	2,56%	0	0,00%	21,84 €	1	2,56%	1	2,56%	0	0,00%		
9A	24,94 €	14	31,82%	5	11,36%	0	0,00%	0,00 €	0	0,00%	0	0,00%	0	0,00%		
9B	28,26 €	5	5,75%	2	2,30%	0	0,00%	20,93 €	1	1,15%	1	1,15%	0	0,00%		
9C	0,00 €	0	0,00%	0	0,00%	0	0,00%	0,00 €	0	0,00%	0	0,00%	0	0,00%		
10	29,46 €	16	15,38%	3	2,88%	0	0,00%	0,00 €	0	0,00%	0	0,00%	0	0,00%		
11	32,46 €	12	23,08%	1	1,92%	0	0,00%	32,55 €	2	3,85%	0	0,00%	0	0,00%		
12	36,59 €	5	6,94%	9	12,50%	0	0,00%	19,55 €	1	1,39%	0	0,00%	0	0,00%		
13	35,85 €	1	6,67%	0	0,00%	0	0,00%	0,00 €	0	0,00%	0	0,00%	0	0,00%		
14	39,44 €	7	18,92%	4	10,81%	0	0,00%	0,00 €	0	0,00%	0	0,00%	0	0,00%		
15	43,56 €	2	33,33%	0	0,00%	0	0,00%	42,69 €	0	0,00%	1	16,67%	0	0,00%		
15Ü	50,44 €	0	0,00%	1	100,00%	0	0,00%	0,00 €	0	0,00%	0	0,00%	0	0,00%		
AT	0,00 €	0	0,00%	0	0,00%	0	0,00%	0,00 €	0	0,00%	0	0,00%	0	0,00%		
Sonstige	0,00 €	0	0,00%	0	0,00%	0	0,00%	0,00 €	0	0,00%	0	0,00%	0	0,00%		

1. Anteil der Geschlechter in den tariflichen Entgeltgruppen aufgeteilt nach Erfahrungsstufen

Übersicht 1. A	Erfahrungsstufe 1							Erfahrungsstufe 2							Erfahrungsstufe 3							
	Entgeltgruppe	Tariflicher Stundenlohn in EUR*	Anteil Frauen		Anteil Männer		Anteil Divers		Tariflicher Stundenlohn in EUR*	Anteil Frauen		Anteil Männer		Anteil Divers		Tariflicher Stundenlohn in EUR*	Anteil Frauen		Anteil Männer		Anteil Divers	
			Anzahl	Anteil %	Anzahl	Anteil %	Anzahl	Anteil %		Anzahl	Anteil %	Anzahl	Anteil %	Anzahl	Anteil %		Anzahl	Anteil %	Anzahl	Anteil %	Anzahl	Anteil %
1**	9,35	1	100																			
1***	12,5	7	64%	4	36%																	
2																						
3																						
4	13,85			3	100																	
5																						
6	15	1	100																			
7																						
8	15,58			2	100																	
9	16,15	2	100					17,88	1	100					18,85	1	100					
10																						
11															25,38	1	100					
12																						
13																						
14																						
15																						
...																						
n																						

\* Das Musicboard orientiert die Gehälter an den Tarifstufen des TV-L, ist jedoch nicht Mitglied im Tarif

\*\* Pflichtpraktikum

\*\*\*Aushilfen während des jährlichen Festivals Pop-Kultur, Minijob-Basis und kurzfristig Beschäftigte

Übersicht 1. B	Frauen	Männer	Divers
Gesamtdurchschnitt des tariflichen Stundenlohns pro Geschlecht (kumuliert über alle Entgeltgruppen und Erfahrungsstufen)	14,73 €	13,63 €	0,00 €

2. Anteil der Geschlechter in den Führungsebenen

Führungsebene	Anteil Frauen		Anteil Männer		Anteil Divers	
	Anzahl	Anteil %	Anzahl	Anteil %	Anzahl	Anteil %
1 (GF)	1	100				
2						
3						

## Olympiastadion Berlin GmbH

## 1. Anteil der Geschlechter in den tariflichen Entgeltgruppen aufgeteilt nach Erfahrungsstufen

Übersicht 1. A	Erfahrungsstufe 1							Erfahrungsstufe 2						Erfahrungsstufe 3								
	Entgeltgruppe	Tariflicher Stundenlohn in EUR	Anteil Frauen		Anteil Männer		Anteil Divers		Tariflicher Stundenlohn in EUR	Anteil Frauen		Anteil Männer		Anteil Divers		Tariflicher Stundenlohn in EUR	Anteil Frauen		Anteil Männer		Anteil Divers	
			Anzahl	Anteil %	Anzahl	Anteil %	Anzahl	Anteil %		Anzahl	Anteil %	Anzahl	Anteil %	Anzahl	Anteil %		Anzahl	Anteil %	Anzahl	Anteil %	Anzahl	Anteil %
1	34,62	0	0	2	10																	
2	21,95	0	0	7	35																	
3	19,28	5	25	0	0																	
4	18,61	0	0	6	30																	
5																						
...																						
n																						

Übersicht 1. B	Frauen	Männer	Divers
Gesamtdurchschnitt des tariflichen Stundenlohns pro Geschlecht (kumuliert über alle Entgeltgruppen und Erfahrungsstufen)	0,00 €	0,00 €	0,00 €

## 2. Anteil der Geschlechter in den Führungsebenen

Führungsebene	Anteil Frauen		Anteil Männer		Anteil Divers	
	Anzahl	Anteil %	Anzahl	Anteil %	Anzahl	Anteil %
1 (GF)	0		1	33,34		
2	1	33,34	0	33,34		
3	0		1			
....						
n						



1. Anteil der Geschlechter in den tariflichen Entgeltgruppen aufgeteilt nach Erfahrungsstufen

Übersicht 1. A	Eingruppierung in TV, ohne Berücksichtigung von Tarifstufen auf Grund der Transparenz und des Datenschutz							
	Tarifgruppe	Tariflicher Stundenlohn in EUR 1)	Anteil Frauen		Anteil Männer		Anteil	
			Anzahl	Anteil %	Anzahl	Anteil %	Anzahl	Anteil %
GZII	19,56	10	4%	3	3%	0	0	
GIII	20,75	22	10%	8	8%	0	0	
GZIII	23,00	16	7%	2	2%	0	0	
GIV	25,25	103	46%	16	16%	0	0	
GZIV	26,78	32	14%	36	36%	0	0	
GV	28,31	33	15%	26	26%	0	0	
GZV	30,66	5	2%	7	7%	0	0	
GVI	33,00	2	1%	3	3%	0	0	

1) Tariflicher Stundenlohn der letzten Tarifstufe in der Tarifgruppe

Übersicht 1. B	Gesamtdurchschnitt des tariflichen Stundenlohns pro Geschlecht		
	Frauen	Männer	Divers
	25,25 €	26,62 €	0,00 €

**Übersicht 2**

2. Anteil der Geschlechter in den Führungsebenen

Führungsebene	Anteil Frauen		Anteil Männer		Anteil Divers	
	Anzahl	Anteil %	Anzahl	Anteil %	Anzahl	Anteil %
Geschäftsführin/er	1	50,0	1	50,0	0	0
Stabsstellenleiter/in /Bereichsleiter/in /Prokurist/in	4	33,3	8	66,7	0	0
Servicebüroleiter/in	2	50,0	2	50,0	0	0
Gruppenleiter/in	8	50,0	8	50,0	0	0
Gruppenleiter/in im Bestand	10	76,9	3	23,1	0	0

## Tegel Projekt Gesellschaft mit beschränkter Haftung

## 1. Anteil der Geschlechter in den tariflichen Entgeltgruppen aufgeteilt nach Erfahrungsstufen

Übersicht 1. A	Erfahrungsstufe 1						Erfahrungsstufe 2						Erfahrungsstufe 3										
	Entgeltgruppe	Tariflicher Stundenlohn in EUR	Anteil Frauen		Anteil Männer		Anteil Divers		Tariflicher Stundenlohn in EUR	Anteil Frauen		Anteil Männer		Anteil Divers		Durchschnittlicher Stundenlohn in EUR	Anteil Frauen		Anteil Männer		Anteil Divers		
			Anzahl	Anteil %	Anzahl	Anteil %	Anzahl	Anteil %		Anzahl	Anteil %	Anzahl	Anteil %	Anzahl	Anteil %		Anzahl	Anteil %	Anzahl	Anteil %	Anzahl	Anteil %	
1 (GF)																							
2 (Bereichsleitung)																							
3 (Projektleitung)																							
4 (Teilprojektleitung)															30 €	6	30	14	70				
5 (Sachbearbeitung)																							

Übersicht 1. B	Frauen	Männer	Divers
Gesamtdurchschnitt Stundenlohns pro Geschlecht (kumuliert über alle Entgeltgruppen und Erfahrungsstufen)	33,00 €	35,00 €	0,00 €

## 2. Anteil der Geschlechter in den Führungsebenen

Führungsebene	Anteil Frauen		Anteil Männer		Anteil Divers	
	Anzahl	Anteil %	Anzahl	Anteil %	Anzahl	Anteil %
1	0	0	1	100	0	0
2	1	25	3	75	0	0
3	4	57	3	43	0	0
....						
n						

1. Anteil der Geschlechter in den tariflichen Entgeltgruppen aufgeteilt nach Erfahrungsstufen

**Übersicht 1. A**

Entgeltgruppe	Durchschnittlicher Tariflicher Stundenlohn in EUR	Anteil Frauen		Anteil Männer		Anteil Divers	
		Anzahl	Anteil %	Anzahl	Anteil %	Anzahl	Anteil %
GF	79,33	1	100	0	0	0	0
BL	48,31	2	50	2	50	0	0
PM	27,64	30	45	36	55	0	0
BM	19,97	9	82	2	18	0	0

**Übersicht 1. B**

**Gesamtdurchschnitt des tariflichen Stundenlohns pro Geschlecht**  
(kumuliert über alle Entgeltgruppen und Erfahrungsstufen)

2. Anteil der Geschlechter in den Führungsebenen

Führungsebene	Anteil Frauen		Anteil Männer		Anteil Divers	
	Anzahl	Anteil %	Anzahl	Anteil %	Anzahl	Anteil %
1 (GF)	1	100	0	0	0	0
2 (Bereich)	2	50	2	50	0	0

## 1. Anteil der Geschlechter in den tariflichen Entgeltgruppen aufgeteilt nach Erfahrungsstufen

Übersicht 1. A	Erfahrungsstufe 1								Erfahrungsstufe 2						Erfahrungsstufe 3						
	Durchschnitt tariflicher Stunden- lohn in EUR	Anteil Frauen		Anteil Männer		Anteil Divers		Tariflicher Stunden- lohn in EUR	Anteil Frauen		Anteil Männer		Anteil Divers		Tariflicher Stunden- lohn in EUR	Anteil Frauen		Anteil Männer		Anteil Divers	
		Anzahl	Anteil %	Anzahl	Anteil %	Anzahl	Anteil %		Anzahl	Anteil %	Anzahl	Anteil %	Anzahl	Anteil %		Anzahl	Anteil %	Anzahl	Anteil %	Anzahl	Anteil %
Vb	0	0	0	0	0	0	0														
IVb	0	0	0	0	0	0	0														
IVa	19,50	3	21	11	79	0	0														
III	20,42	11	38	18	62	0	0														
IIb	23,22	14	79	3	21	0	0														
IIa	23,05	5	33,33	10	66,66	0	0														
Ib	26,33	5	45	6	55	0	0														
I	31,48	10	53	9	47	0	0														

Übersicht 1. B	Frauen	Männer	Divers
Gesamtdurchschnitt des tariflichen Stundenlohns pro Geschlecht (kumuliert über alle Entgeltgruppen und Erfahrungsstufen)	24,37 €	23,22 €	0,00 €

## 2. Anteil der Geschlechter in den Führungsebenen

Führungsebene	Anteil Frauen		Anteil Männer		Anteil Divers	
	Anzahl	Anteil %	Anzahl	Anteil %	Anzahl	Anteil %
1 (GF)	1	100	0	0	0	0
2 (BL)	0	0	2	100	0	0
3 (AL)	4	40	6	60	0	0

1. Anteil der Geschlechter in den tariflichen Entgeltgruppen aufgeteilt nach Erfahrungsstufen

Übersicht 1. A	Erfahrungsstufe 1							Erfahrungsstufe 2						Erfahrungsstufe 3								
	Entgeltgruppe	Tariflicher Stundenlohn in EUR	Anteil Frauen		Anteil Männer		Anteil Divers		Tariflicher Stundenlohn in EUR	Anteil Frauen		Anteil Männer		Anteil Divers		Tariflicher Stundenlohn in EUR	Anteil Frauen		Anteil Männer		Anteil Divers	
			Anzahl	Anteil %	Anzahl	Anteil %	Anzahl	Anteil %		Anzahl	Anteil %	Anzahl	Anteil %	Anzahl	Anteil %		Anzahl	Anteil %	Anzahl	Anteil %	Anzahl	Anteil %
E2UE	12,81	6	86%	1	14%	0	0%	14,12	9	75%	3	25%	0	0%	14,59	23	100%	0	0%	0	0%	
E2	12,69	3	43%	4	57%	0	0%	13,83	5	100%	0	0%	0	0%	14,11	3	100%	0	0%	0	0%	
E3	13,72	7	54%	6	46%	0	0%	14,84	14	78%	4	22%	0	0%	15,12	13	76%	4	24%	0	0%	
E4	13,94	8	73%	3	27%	0	0%	14,98	2	67%	1	33%	0	0%	15,86	2	40%	3	60%	0	0%	
E5	14,63	19	86%	3	14%	0	0%	15,67	79	95%	4	5%	0	0%	16,37	167	99%	2	1%	0	0%	
E6	15,25	2	50%	2	50%	0	0%	16,32	17	71%	7	29%	0	0%	17,07	80	81%	19	19%	0	0%	
E7	15,54	0	0%	0	0%	0	0%	16,84	0	0%	0	0%	0	0%	17,61	7	88%	1	13%	0	0%	
E8	16,56	4	80%	1	20%	0	0%	17,69	17	89%	2	11%	0	0%	18,47	53	96%	2	4%	0	0%	
E9A	17,48	24	75%	8	25%	0	0%	18,66	61	77%	18	23%	0	0%	19,80	117	72%	45	28%	0	0%	
E9B	18,13	3	100%	0	0%	0	0%	19,49	19	100%	0	0%	0	0%	20,35	31	78%	9	23%	0	0%	
E9C	19,35	0	0%	0	0%	0	0%	20,80	2	100%	0	0%	0	0%	22,36	9	100%	0	0%	0	0%	
E10	19,94	1	100%	0	0%	0	0%	21,56	5	83%	1	17%	0	0%	23,38	2	50%	2	50%	0	0%	
E11	20,69	1	100%	0	0%	0	0%	22,74	2	50%	2	50%	0	0%	24,66	9	50%	9	50%	0	0%	
E12	21,44	0	0%	0	0%	0	0%	23,67	7	78%	2	22%	0	0%	26,27	7	54%	6	46%	0	0%	
E13	23,92	17	89%	2	11%	0	0%	25,86	37	80%	9	20%	0	0%	28,06	35	80%	9	20%	0	0%	
E14	25,95	6	75%	2	25%	0	0%	27,72	15	94%	1	6%	0	0%	30,02	36	84%	7	16%	0	0%	
E15	28,66	0	0%	0	0%	0	0%	30,61	0	0%	0	0%	0	0%	32,79	1	50%	1	50%	0	0%	
E15UE	-	0	0%	0	0%	0	0%	35,42	0	0%	0	0%	0	0%	39,27	0	0%	0	0%	0	0%	
P5	13,47	110	72%	42	28%	0	0%	14,75	125	65%	66	35%	0	0%	15,12	70	74%	25	26%	0	0%	
P6	13,96	4	57%	3	43%	0	0%	14,97	22	69%	10	31%	0	0%	15,91	29	71%	12	29%	0	0%	
P7	0,00	0	0%	0	0%	0	0%	16,69	183	84%	34	16%	0	0%	17,71	241	79%	66	21%	0	0%	
P8	0,00	0	0%	0	0%	0	0%	17,71	343	79%	90	21%	0	0%	18,58	423	72%	164	28%	0	0%	
P9	0,00	0	0%	0	0%	0	0%	19,25	1	100%	0	0%	0	0%	20,25	19	70%	8	30%	0	0%	
P10	0,00	0	0%	0	0%	0	0%	20,25	0	0%	0	0%	0	0%	20,91	1	100%	0	0%	0	0%	
P11	0,00	0	0%	0	0%	0	0%	21,46	0	0%	0	0%	0	0%	22,16	3	100%	0	0%	0	0%	
P12	0,00	0	0%	0	0%	0	0%	22,68	8	67%	4	33%	0	0%	23,42	35	70%	15	30%	0	0%	
P13	0,00	0	0%	0	0%	0	0%	23,89	3	60%	2	40%	0	0%	24,67	14	88%	2	13%	0	0%	
P14	0,00	0	0%	0	0%	0	0%	24,50	0	0%	0	0%	0	0%	25,30	4	100%	0	0%	0	0%	
P15	0,00	0	0%	0	0%	0	0%	25,11	0	0%	0	0%	0	0%	25,93	0	0%	0	0%	0	0%	
P16	0,00	0	0%	0	0%	0	0%	25,66	0	0%	0	0%	0	0%	26,56	2	100%	0	0%	0	0%	
N	0,00	0	0%	0	0%	0	0%	46,14	0	0%	4	100%	0	0%	49,62	1	100%	0	0%	0	0%	
S2	13,48	1	100%	0	0%	0	0%	14,13	0	0%	0	0%	0	0%	14,62	0	0%	0	0%	0	0%	
S4	15,52	1	100%	0	0%	0	0%	16,66	0	0%	0	0%	0	0%	17,70	0	0%	0	0%	0	0%	
S8A	15,52	1	33%	2	67%	0	0%	16,66	4	40%	6	60%	0	0%	17,70	11	65%	6	35%	0	0%	
S8B	15,52	3	100%	0	0%	0	0%	16,66	2	100%	0	0%	0	0%	17,70	3	100%	0	0%	0	0%	
S11B	18,85	0	0%	0	0%	0	0%	20,23	0	0%	0	0%	0	0%	21,20	0	0%	0	0%	0	0%	
S12	19,12	6	86%	1	14%	0	0%	20,52	24	86%	4	14%	0	0%	22,34	32	86%	5	14%	0	0%	
S17	21,12	0	0%	0	0%	0	0%	22,66	0	0%	0	0%	0	0%	25,14	0	0%	0	0%	0	0%	
S18	23,00	0	0%	0	0%	0	0%	23,61	0	0%	0	0%	0	0%	26,66	0	0%	0	0%	0	0%	
IV	51,26	10	36%	18	64%	0	0%	52,30	9	24%	29	76%	0	0%	0,00	0	0%	0	0%	0	0%	
III	43,58	89	54%	76	46%	0	0%	46,14	31	44%	40	56%	0	0%	49,62	59	42%	83	58%	0	0%	
II	34,79	158	63%	92	37%	0	0%	37,71	68	64%	39	36%	0	0%	40,27	17	47%	19	53%	0	0%	
I	26,36	111	58%	81	42%	0	0%	27,86	103	69%	47	31%	0	0%	28,92	121	62%	75	38%	0	0%	

## Vivantes - Netzwerk für Gesundheit GmbH

## 1. Anteil der Geschlechter in den tariflichen Entgeltgruppen aufgeteilt nach Erfahrungsstufen

Übersicht 1. A	Erfahrungsstufe 4							Erfahrungsstufe 5							Erfahrungsstufe 6							
	Entgeltgruppe	Tariflicher Stundenlohn in EUR	Anteil Frauen		Anteil Männer		Anteil Divers		Tariflicher Stundenlohn in EUR	Anteil Frauen		Anteil Männer		Anteil Divers		Tariflicher Stundenlohn in EUR	Anteil Frauen		Anteil Männer		Anteil Divers	
			Anzahl	Anteil %	Anzahl	Anteil %	Anzahl	Anteil %		Anzahl	Anteil %	Anzahl	Anteil %	Anzahl	Anteil %		Anzahl	Anteil %	Anzahl	Anteil %	Anzahl	Anteil %
E2UE	15,22	25	28%	64	72%	0	0%	15,65	3	18%	14	82%	0	0%	16,28	69	95%	4	5%	0	0%	
E2	14,51	1	100%	0	0%	0	0%	15,37	1	100%	0	0%	0	0%	16,28	8	62%	5	38%	0	0%	
E3	15,75	14	100%	0	0%	0	0%	16,22	9	90%	1	10%	0	0%	16,65	113	69%	50	31%	0	0%	
E4	16,41	0	0%	5	100%	0	0%	16,96	0	0%	1	100%	0	0%	17,28	6	14%	37	86%	0	0%	
E5	17,11	112	97%	4	3%	0	0%	17,80	43	96%	2	4%	0	0%	18,15	82	77%	24	23%	0	0%	
E6	17,81	40	78%	11	22%	0	0%	18,54	20	74%	7	26%	0	0%	18,91	143	71%	59	29%	0	0%	
E7	18,39	5	71%	2	29%	0	0%	19,13	3	19%	13	81%	0	0%	19,52	6	11%	49	89%	0	0%	
E8	19,25	49	92%	4	8%	0	0%	20,09	22	85%	4	15%	0	0%	20,49	122	83%	25	17%	0	0%	
E9A	22,32	111	78%	32	22%	0	0%	22,88	33	73%	12	27%	0	0%	24,33	372	89%	47	11%	0	0%	
E9B	22,85	33	92%	3	8%	0	0%	24,32	39	87%	6	13%	0	0%	26,03	73	94%	5	6%	0	0%	
E9C	24,03	8	100%	0	0%	0	0%	25,84	7	100%	0	0%	0	0%	27,13	8	89%	1	11%	0	0%	
E10	25,36	13	65%	7	35%	0	0%	27,56	17	89%	2	11%	0	0%	28,28	21	72%	8	28%	0	0%	
E11	26,75	10	83%	2	17%	0	0%	29,61	17	63%	10	37%	0	0%	31,21	15	68%	7	32%	0	0%	
E12	29,15	15	54%	13	46%	0	0%	32,54	14	42%	19	58%	0	0%	34,15	9	50%	9	50%	0	0%	
E13	30,45	31	86%	5	14%	0	0%	33,26	52	78%	15	22%	0	0%	34,79	10	45%	12	55%	0	0%	
E14	32,58	29	88%	4	12%	0	0%	35,43	31	72%	12	28%	0	0%	37,48	26	58%	19	42%	0	0%	
E15	35,75	2	100%	0	0%	0	0%	38,81	1	20%	4	80%	0	0%	40,82	5	42%	7	58%	0	0%	
E15UE	42,90	0	0%	0	0%	0	0%	45,33	0	0%	0	0%	0	0%	45,90	2	40%	3	60%	0	0%	
P5	15,75	70	71%	28	29%	0	0%	16,22	4	22%	14	78%	0	0%	17,33	21	29%	52	71%	0	0%	
P6	17,91	39	70%	17	30%	0	0%	18,42	6	100%	0	0%	0	0%	19,36	86	83%	18	17%	0	0%	
P7	19,28	268	83%	55	17%	0	0%	20,07	146	84%	28	16%	0	0%	20,87	945	92%	85	8%	0	0%	
P8	19,68	284	72%	112	28%	0	0%	20,58	138	86%	23	14%	0	0%	21,82	773	88%	102	12%	0	0%	
P9	20,91	72	77%	22	23%	0	0%	22,17	54	78%	15	22%	0	0%	22,70	218	79%	59	21%	0	0%	
P10	22,77	5	100%	0	0%	0	0%	23,66	7	100%	0	0%	0	0%	24,23	31	97%	1	3%	0	0%	
P11	23,92	3	75%	1	25%	0	0%	25,09	7	100%	0	0%	0	0%	25,62	13	93%	1	7%	0	0%	
P12	25,28	72	73%	26	27%	0	0%	26,42	21	68%	10	32%	0	0%	26,95	39	81%	9	19%	0	0%	
P13	26,63	61	79%	16	21%	0	0%	28,05	13	72%	5	28%	0	0%	28,41	17	94%	1	6%	0	0%	
P14	27,31	15	83%	3	17%	0	0%	30,04	15	68%	7	32%	0	0%	30,54	6	67%	3	33%	0	0%	
P15	27,99	2	100%	0	0%	0	0%	30,45	7	88%	1	13%	0	0%	31,39	1	50%	1	50%	0	0%	
P16	29,46	1	100%	0	0%	0	0%	32,85	4	100%	0	0%	0	0%	34,34	0	0%	2	100%	0	0%	
N	0,00	1	33%	2	67%	0	0%	0,00	0	0%	1	100%	0	0%	0,00	0	0%	0	0%	0	0%	
S2	15,14	0	0%	0	0%	0	0%	15,73	0	0%	0	0%	0	0%	16,33	0	0%	0	0%	0	0%	
S4	18,40	0	0%	0	0%	0	0%	19,06	0	0%	0	0%	0	0%	20,10	0	0%	0	0%	0	0%	
S8A	18,40	3	33%	6	67%	0	0%	19,06	3	100%	0	0%	0	0%	20,10	1	100%	0	0%	0	0%	
S8B	18,40	1	100%	0	0%	0	0%	19,06	1	50%	1	50%	0	0%	20,10	1	100%	0	0%	0	0%	
S11B	23,63	0	0%	0	0%	0	0%	25,54	1	100%	0	0%	0	0%	26,68	0	0%	0	0%	0	0%	
S12	23,94	18	90%	2	10%	0	0%	25,92	7	100%	0	0%	0	0%	26,75	44	81%	10	19%	0	0%	
S17	26,66	0	0%	0	0%	0	0%	29,71	0	0%	0	0%	0	0%	31,50	1	100%	0	0%	0	0%	
S18	28,95	0	0%	1	100%	0	0%	32,37	1	100%	0	0%	0	0%	34,47	1	100%	0	0%	0	0%	
IV	0,00	0	0%	0	0%	0	0%	0,00	0	0%	0	0%	0	0%	0,00	0	0%	0	0%	0	0%	
III	0,00	0	0%	0	0%	0	0%	0,00	0	0%	0	0%	0	0%	0,00	0	0%	0	0%	0	0%	
II	41,77	17	63%	10	37%	0	0%	43,22	13	59%	9	41%	0	0%	44,68	58	51%	55	49%	0	0%	
I	29,83	117	68%	56	32%	0	0%	31,37	100	64%	57	36%	0	0%	32,98	95	61%	61	39%	0	0%	

1. Anteil der Geschlechter in den tariflichen Entgeltgruppen aufgeteilt nach Erfahrungsstufen

Übersicht 1. A	Erfahrungsstufe 7							
	Entgeltgruppe	Tariflicher Stundenlohn in EUR	Anteil Frauen		Anteil Männer		Anteil Divers	
			Anzahl	Anteil %	Anzahl	Anteil %	Anzahl	Anteil %
E2UE	0,00	0	0%	0	0%	0	0%	
E2	0,00	0	0%	0	0%	0	0%	
E3	0,00	0	0%	0	0%	0	0%	
E4	0,00	0	0%	0	0%	0	0%	
E5	0,00	0	0%	0	0%	0	0%	
E6	0,00	0	0%	0	0%	0	0%	
E7	0,00	0	0%	0	0%	0	0%	
E8	0,00	0	0%	0	0%	0	0%	
E9A	0,00	0	0%	0	0%	0	0%	
E9B	0,00	0	0%	0	0%	0	0%	
E9C	0,00	0	0%	0	0%	0	0%	
E10	0,00	0	0%	0	0%	0	0%	
E11	0,00	0	0%	0	0%	0	0%	
E12	0,00	0	0%	0	0%	0	0%	
E13	0,00	0	0%	0	0%	0	0%	
E14	0,00	0	0%	0	0%	0	0%	
E15	0,00	0	0%	0	0%	0	0%	
E15UE	0,00	0	0%	0	0%	0	0%	
P5	0,00	0	0%	0	0%	0	0%	
P6	0,00	0	0%	0	0%	0	0%	
P7	0,00	0	0%	0	0%	0	0%	
P8	0,00	0	0%	0	0%	0	0%	
P9	0,00	0	0%	0	0%	0	0%	
P10	0,00	0	0%	0	0%	0	0%	
P11	0,00	0	0%	0	0%	0	0%	
P12	0,00	0	0%	0	0%	0	0%	
P13	0,00	0	0%	0	0%	0	0%	
P14	0,00	0	0%	0	0%	0	0%	
P15	0,00	0	0%	0	0%	0	0%	
P16	0,00	0	0%	0	0%	0	0%	
N	0,00	0	0%	0	0%	0	0%	
S2	0,00	0	0%	0	0%	0	0%	
S4	0,00	0	0%	0	0%	0	0%	
S8A	0,00	0	0%	0	0%	0	0%	
S8B	0,00	0	0%	0	0%	0	0%	
S11B	0,00	0	0%	0	0%	0	0%	
S12	0,00	0	0%	0	0%	0	0%	
S17	0,00	0	0%	0	0%	0	0%	
S18	0,00	0	0%	0	0%	0	0%	
IV	0,00	0	0%	0	0%	0	0%	
III	0,00	0	0%	0	0%	0	0%	
II	0,00	0	0%	0	0%	0	0%	
I	33,89	154	62%	96	38%	0	0%	

## 1. Anteil der Geschlechter in den tariflichen Entgeltgruppen aufgeteilt nach Erfahrungsstufen

Übersicht 1. B	Frauen	Männer	Divers
Gesamtdurchschnitt des tariflichen Stundenlohns pro Geschlecht (kumuliert über alle Entgeltgruppen und Erfahrungsstufen)	22,54 €	25,38 €	0,00 €

## 2. Anteil der Geschlechter in den Führungsebenen

Führungsebene	Anteil Frauen		Anteil Männer		Anteil Divers	
	Anzahl	Anteil %	Anzahl	Anteil %	Anzahl	Anteil %
1 (GF)	1	33%	2	67%		
2	13	57%	10	43%		
3	42	30%	99	70%		
4	78	41%	113	59%		
5	222	73%	84	27%		



1. Anteil der Geschlechter in den tariflichen Entgeltgruppen aufgeteilt nach Erfahrungsstufen

Übersicht 1. A	Erfahrungsstufe 1							Erfahrungsstufe 2							Erfahrungsstufe 3							
	Entgeltgruppe	Tariflicher Stundenlohn in EUR	Anteil Frauen		Anteil Männer		Anteil Divers		Tariflicher Stundenlohn in EUR	Anteil Frauen		Anteil Männer		Anteil Divers		Tariflicher Stundenlohn in EUR	Anteil Frauen		Anteil Männer		Anteil Divers	
			Anzahl	Anteil %	Anzahl	Anteil %	Anzahl	Anteil %		Anzahl	Anteil %	Anzahl	Anteil %	Anzahl	Anteil %		Anzahl	Anteil %	Anzahl	Anteil %	Anzahl	Anteil %
I / I A	15,05	1,0	50,0	1,0	50,0	0	0															
II / II A	16,75	2,0	66,7	1,0	33,3	0	0															
III / III A	19,19	132,0	86,3	21,0	13,7	0	0															
IV / IV A	22,79	54,0	62,8	32,0	37,2	0	0															
V / V A	26,22	33,0	57,9	24,0	42,1	0	0															
VI	29,02	11,0	57,9	8,0	42,1	0	0															
1 / 1 A	13,75	1,0	16,7	5,0	83,3	0	0															
2 / 2 A	16,35	0,0	0,0	0,0	0,0	0	0															
3 / 3 A	17,46	0,0	0,0	1,0	100,0	0	0															
4 / 4 A	19,72	7,0	22,6	24,0	77,4	0	0															
5	22,41	0,0	0,0	0,0	0,0	0	0															
1 (GF)		1,0	50,0	1,0	50,0	0	0															
AT 2. Ebene		1,0	20,0	4,0	80,0	0	0															
AT 3. Ebene		9,0	69,2	4,0	30,8	0	0															
AT 4. Ebene		0,0	0,0	2,0	100,0	0	0															
AT sonstige		2,0	66,7	1,0	33,3	0	0															

Übersicht 1. B	Frauen	Männer	Divers
Gesamtdurchschnitt des tariflichen Stundenlohns pro Geschlecht (kumuliert über alle Entgeltgruppen und Erfahrungsstufen)	22,14 €	22,92 €	0,00 €

2. Anteil der Geschlechter in den Führungsebenen

Führungsebene	Anteil Frauen		Anteil Männer		Anteil Divers	
	Anzahl	Anteil %	Anzahl	Anteil %	Anzahl	Anteil %
1 (GF)	1,0	50,0	1,0	50,0	0	0
FK 2. Ebene	1,0	20,0	4,0	80,0	0	0
FK 3. Ebene	11,0	68,8	5,0	31,3	0	0
FK 4. Ebene	16,0	53,3	14,0	46,7	0	0
n						

## 1. Anteil der Geschlechter in den tariflichen Entgeltgruppen aufgeteilt nach Erfahrungsstufen

Entgeltgruppe	Tariflicher Stundenlohn in EUR	Erfahrungsstufe 1						Erfahrungsstufe 2						Erfahrungsstufe 3							
		Anteil Frauen		Anteil Männer		Anteil Divers		Tariflicher Stundenlohn in EUR	Anteil Frauen		Anteil Männer		Anteil Divers		Tariflicher Stundenlohn in EUR	Anteil Frauen		Anteil Männer		Anteil Divers	
		Anzahl	Anteil %	Anzahl	Anteil %	Anzahl	Anteil %		Anzahl	Anteil %	Anzahl	Anteil %	Anzahl	Anteil %		Anzahl	Anteil %	Anzahl	Anteil %	Anzahl	Anteil %
1		0	0	0	0	0	0		0	0	0	0	0	0		0	0	0	0	0	0
2		0	0	0	0	0	0		0	0	0	0	0	0		0	0	0	0	0	0
3		0	0	0	0	0	0		0	0	0	0	0	0		0	0	0	0	0	0
4		0	0	0	0	0	0		0	0	0	0	0	0		0	0	0	0	0	0
5		0	0	0	0	0	0		0	0	0	0	0	0		0	0	0	0	0	0
6		0	0	0	0	0	0		0	0	0	0	0	0		0	0	0	0	0	0
7		0	0	0	0	0	0		0	0	0	0	0	0		0	0	0	0	0	0
8		0	0	0	0	0	0	17,45	1	16,6667	0	0	0	0		0	0	0	0	0	0
9		0	0	0	0	0	0	18,55	4	26,6667	1	6,66667	0	0	19,39	2	13,3333	1	6,66667	0	0
10		0	0	0	0	0	0	20,76	1	33,3333	0	0	0	0		0	0	0	0	0	0
11	20,06	0	0	1	12,5	0	0	21,51	2	25	1	12,5	0	0	23,06	1	12,5	0	0	0	0
12		0	0	0	0	0	0	22,34	0	0	1	100	0	0		0	0	0	0	0	0
13	23,00	1	25	0	0	0	0	24,88	1	25	1	25	0	0		0	0	0	0	0	0
14		0	0	0	0	0	0		0	0	0	0	0	0		0	0	0	0	0	0
15		0	0	0	0	0	0	29,77	1	50	0	0	0	0		0	0	0	0	0	0
15Ü		0	0	0	0	0	0		0	0	0	0	0	0		0	0	0	0	0	0
n																					

Übersicht 1. B	Frauen	Männer	Divers
Gesamtdurchschnitt des tariflichen Stundenlohns pro Geschlecht (kumuliert über alle Entgeltgruppen und Erfahrungsstufen)	23,16 €	31,57 €	0,00 €

## 2. Anteil der Geschlechter in den Führungsebenen

Führungsebene	Anteil Frauen		Anteil Männer		Anteil Divers	
	Anzahl	Anteil %	Anzahl	Anteil %	Anzahl	Anteil %
1 (GF)	0	0	1	1	0	0
2 (BL)	1	16,6667	5	83,3333	0	0
3 (TL)	3	37,5	5	62,5	0	0
....					0	0
n					0	0

1. Anteil der Geschlechter in den tariflichen Entgeltgruppen aufgeteilt nach Erfahrungsstufen

Entgeltgruppe	Tariflicher Stundenlohn in EUR	Erfahrungsstufe 4						Erfahrungsstufe 5						
		Anteil Frauen		Anteil Männer		Anteil Divers		Anteil Frauen		Anteil Männer		Anteil Divers		
		Anzahl	Anteil %	Anzahl	Anteil %	Anzahl	Anteil %	Anzahl	Anteil %	Anzahl	Anteil %	Anzahl	Anteil %	
1		0	0	0	0	0	0	0	0	0	0	0	0	0
2		0	0	0	0	0	0	0	0	0	0	0	0	0
3		0	0	0	0	0	0	0	0	0	0	0	0	0
4		0	0	0	0	0	0	0	0	0	0	0	0	0
5		0	0	0	0	0	0	0	0	0	0	0	0	0
6		0	0	0	0	0	0	0	0	0	0	0	0	0
7		0	0	0	0	0	0	0	0	0	0	0	0	0
8	18,86	3	50	0	0	0	0	19,57	2	33,3333	0	0	0	0
9	21,73	0	0	1	6,66667	0	0	23,99	6	40	0	0	0	0
10	24,38	1	33,3333	0	0	0	0		0	0	0	0	0	0
11		0	0	0	0	0	0	28,83	1	12,5	0	0	0	0
12		0	0	0	0	0	0		0	0	0	0	0	0
13		0	0	0	0	0	0		0	0	0	0	0	0
14	30,87	0	0	1	14,2857	0	0	34,62	2	28,5714	4	57,1429	0	0
15	35,82	0	0	1	50	0	0		0	0	0	0	0	0
15Ü		0	0	0	0	0	0	44,31	0	0	4	100	0	0
n														

## 1. Anteil der Geschlechter in den tariflichen Entgeltgruppen aufgeteilt nach Erfahrungsstufen

Entgeltgruppe	Tariflicher Stundenlohn in EUR	Erfahrungsstufe 6						...	Erfahrungsstufe n						
		Anteil Frauen		Anteil Männer		Anteil Divers			Tariflicher Stundenlohn in EUR	Anteil Frauen		Anteil Männer		Anteil Divers	
		Anzahl	Anteil %	Anzahl	Anteil %	Anzahl	Anteil %			Anzahl	Anteil %	Anzahl	Anteil %	Anzahl	Anteil %
1		0	0	0	0	0	0	0,00	0	0	0	0	0	0	
2		0	0	0	0	0	0	0,00	0	0	0	0	0	0	
3		0	0	0	0	0	0	0,00	0	0	0	0	0	0	
4		0	0	0	0	0	0	0,00	0	0	0	0	0	0	
5		0	0	0	0	0	0	0,00	0	0	0	0	0	0	
6		0	0	0	0	0	0	0,00	0	0	0	0	0	0	
7		0	0	0	0	0	0	0,00	0	0	0	0	0	0	
8		0	0	0	0	0	0	18,86	6	100	0	0	0	0	
9		0	0	0	0	0	0	21,11	12	80	3	20	0	0	
10	28,18	1	33,3333	0	0	0	0	24,44	3	100	0	0	0	0	
11	29,95	2	25	0	0	0	0	24,55	6	75	2	25	0	0	
12		0	0	0	0	0	0	22,34	0	0	1	100	0	0	
13	33,36	0	0	1	25	0	0	26,53	2	50	2	50	0	0	
14		0	0	0	0	0	0	34,08	2	28,5714	5	71,4286	0	0	
15		0	0	0	0	0	0	32,80	1	50	1	50	0	0	
15Ü		0	0	0	0	0	0	44,31	0	0	4	100	0	0	
n								<b>Summe</b>	<b>32</b>	<b>64</b>	<b>18</b>	<b>36</b>	<b>0</b>	<b>0</b>	

## 8. Index (Stand: 30.06.2021)

(Fettgedruckt sind die unmittelbaren Beteiligungsunternehmen des Landes Berlin)

### A

aktiva Haus- und Wohnungseigentumsverwaltung GmbH.....	133
<b>Amt für Statistik Berlin-Brandenburg</b>	
<b>Anstalt des öffentlichen Rechts</b> .....	31
An der Michaelbrücke 1 Holzmarktstraße 19 Immobilien GmbH .....	226
aquabench GmbH.....	73
Ausbildungscampus der Berliner Wasserbetriebe gGmbH .....	73

### B

B.A.A.M. Berlin-Anlagen-Agentur Mitte GmbH.....	226
B.E.M. Berliner Energiemanagement GmbH.....	94
Bautrako Bauträger- und Koordinierungsgesellschaft mbH i. L. ....	82
Bavaria Immobilien Beteiligungsgesellschaft mbH & Co. Erste Leasing Fonds KG.....	83
Bavaria Immobilien Beteiligungsgesellschaft mbH & Co. Immobilien Verwaltungs KG - LBB Fonds 4 .....	82
Bavaria Immobilien Beteiligungsgesellschaft mbH & Co. Immobilienverwaltungs KG - LBB Fonds 5 .....	82
Bavaria Immobilien Development GmbH & Co. KG - LBB Fonds Neun - .....	82
Bavaria Immobilien Management GmbH & Co. KG - Objektgesellschaft Berlin ARWO Neun.....	83
Bavaria Immobilien Management GmbH & Co. KG - Objektgesellschaft Berlin ARWO Zehn .....	83
Bavaria Immobilien Trading GmbH & Co. KG - LBB Fonds Elf - .....	82
Bavaria Immobilien Trading GmbH & Co. KG - LBB Fonds Zehn - .....	82
Bavaria Immobilien Verwaltungs GmbH & Co. - Objekte Berlin-Saarbrücken KG .....	83
Bavaria Immobilien Verwaltungs GmbH & Co. KG - Bavaria Ertragsfonds I - .....	82
Bavaria Immobilien Verwaltungs GmbH & Co. KG - LBB Fonds Acht - .....	82
Bavaria Immobilien Verwaltungs GmbH & Co. KG - LBB Fonds Sieben - .....	82

Bavaria Immobilien Verwaltungs GmbH & Co. KG - Objektgesellschaft Altglienicke- Süd .....	83
Bavaria Immobilien Verwaltungs GmbH & Co. Objektverwaltungs KG - LBB Fonds Sechs - .....	82
Bavaria Objekt- und Baubetreuungs GmbH & Co. Immobilien Verwaltungs KG Fonds Ludwigshafen, Neunkirchen und Bad Nenndorf.....	83
<b>BBB Infrastruktur GmbH &amp; Co. KG</b> .....	35, 38
<b>BBB Infrastruktur-Verwaltungs GmbH</b> .....	38
BBcom Berlin-Brandenburgische Kommunikationsgesellschaft mbH .....	226
BBF Berliner Bodenfonds GmbH.....	94
BBG Berliner Bildungscampus für Gesundheitsberufe gGmbH .....	222
BBH Gewobag Projektentwicklung Westendallee GmbH & Co. KG.....	138
BEFU Berliner Verwaltungs Gesellschaft zur Errichtung von Flüchtlingsunterkünften mbH.....	82
<b>BEHALA - Berliner Hafen- und Lagerhausgesellschaft mbH</b> .....	41
BERLETAS Beteiligungs- und Verwaltungsgesellschaft mbH Co. KG.....	137
Berlin Exhibition (Guangzhou) Co., Ltd.....	189
Berlin Partner für Wirtschaft und Technologie GmbH .....	157
Berlin Photo Week GmbH.....	189
<b>Berlin Tourismus &amp; Kongress GmbH</b> ..	45, 122, 157, 189
<b>Berliner Bäder-Betriebe (BBB) Anstalt des öffentlichen Rechts</b> .....	49
<b>Berliner Energieagentur Gesellschaft mit beschränkter Haftung</b> .....	53
Berliner Flughafen-Gesellschaft mbH.....	122
<b>Berliner Großmarkt GmbH</b> .....	57
<b>Berliner Stadtgüter GmbH</b> .....	61
<b>Berliner Stadtreinigungsbetriebe (BSR) Anstalt des öffentlichen Rechts</b> .....	65
Berliner Stadtwerke GmbH.....	73
<b>Berliner Verkehrsbetriebe (BVG) Anstalt des öffentlichen Rechts</b> .....	69
<b>Berliner Wasserbetriebe Anstalt des öffentlichen Rechts</b> .....	73
<b>Berliner Werkstätten für Menschen mit Behinderung - GmbH (BWB)</b> .....	77
Berliner Wohn- und Geschäftshaus GmbH BEWOG .....	226
BerlinOnline Stadtportal GmbH & Co.KG ...	157

BerlinOnline Stadtportalbeteiligungsges. mbH .....	157	degewo 6. Wohnen Geschäftsführungs GmbH .....	106
Berlinovo Apartment GmbH.....	82	<b>degewo Aktiengesellschaft</b> .....	106
Berlinovo Eins GmbH.....	82	degewo City Wohnungsgesellschaft mbH ..	106
Berlinovo Elf GmbH .....	82	degewo Forderungsmanagement GmbH ...	106
Berlinovo Fünf GmbH .....	82	degewo Gebäudeservice GmbH .....	106
Berlinovo Grundstücksentwicklungs GmbH.....	82	degewo Gewerbeimmobilien GmbH .....	106
<b>Berlinovo Immobilien Gesellschaft mbH</b> ....	81	degewo Köpenicker Wohnungsgesellschaft mbH .....	106
Berlinovo Projektentwicklungs GmbH .....	82	degewo Marzahner Wohnungsgesellschaft mbH .....	106
Berlinovo Sechs GmbH .....	82	degewo netzWerk GmbH.....	106
Berlinovo Vier GmbH.....	82	degewo Nord Wohnungsgesellschaft mbH .....	106
<b>Berlinwasser Holding GmbH</b> .....	87	degewo Süd Wohnungsgesellschaft mbH ..	106
Berlinwasser Services GmbH .....	87	degewo Technische Dienste GmbH .....	106
berlinwohnen Hausmeister GmbH.....	133	degewo Treuhand GmbH.....	106
berlinwohnen Messdienste GmbH.....	133	<b>Deutsche Film- und Fernsehakademie Berlin, GmbH</b> .....	110
<b>BGZ Berliner Gesellschaft für internationale Zusammenarbeit mbH</b> .....	91	<b>Deutsche Klassenlotterie Berlin rechtsfähige Anstalt des öffentlichen Rechts</b> .....	114
<b>BIM Berliner Immobilienmanagement GmbH</b> .....	94	<b>Deutsches Zentrum für Hochschul- und Wissenschaftsforschung GmbH</b> .....	118
BLB Projekt 12 S.A.R.L. ....	138	dotBerlin GmbH & Co. KG.....	45
BLB Projekt 26 S.A.R.L. ....	138	<b>E</b>	
bluepartner GmbH .....	87	E.G.E. European Green Exhibitions GmbH..	189
B-Plus Planungs-Aktiengesellschaft.....	41	EMII EU Malaria Fund Berlin Institutional Investors GmbH & Co. KG, Berlin.....	157
BPS BEHALA Port Services GmbH .....	41	Entwicklungsgesellschaft Elisabeth-Aue GmbH .....	133, 153
BR Berlin Recycling GmbH .....	65	European Social Innovation and Impact Fund GmbH & Co. KG, Berlin .....	157
BRAL Reststoff-Bearbeitungs GmbH .....	65	<b>F</b>	
BSR Südkreuz Entwicklungsgesellschaft mbH .....	65	FBB Airport Assekuranz Vermittlungsgesellschaft mbH.....	122
BSR Südkreuz Entwicklungsgesellschaft mbH & Co. Immobilien KG.....	65	FBS Fuhrpark Business Service GmbH .....	65
BSR-Investitions- und Umwelttechnologiegesellschaft mbH .....	65	<b>Flughafen Berlin Brandenburg GmbH</b> .....	122
Bus-Verkehr Berlin KG Omnibus-Betriebs- und Verwaltungsgesellschaft mbH & Co .....	69	Flughafen Energie & Wasser GmbH (FEW) .....	122
BVG Beteiligungsholding GmbH & Co. KG.....	69	<b>Friedrichstadt-Palast Betriebsgesellschaft mbH</b> .....	126
BVG Beteiligungsholding Verwaltungsgesellschaft mbH .....	69	<b>FWU Institut für Film und Bild in Wissenschaft und Unterricht gemeinnützige GmbH</b> .....	129
BVG Projekt GmbH .....	69	<b>G</b>	
BVG-Ausbildungs-Campus (ABC) gGmbH.....	69	GB infraVelo GmbH.....	142
BVG-Fahrzeugfinanzierungsgesellschaft mbH .....	69	GBAV Gesellschaft für Boden und Abfallverwertung mbH .....	65
<b>C</b>		Gerichtstraße 10-11 GmbH & Co. KG .....	137
<b>Campus Berlin-Buch GmbH</b> .....	98	<b>GESOBAU AG</b> .....	133
Capital Catering GmbH.....	189		
Capital Facility GmbH .....	189		
CHIC MANAGEMENT GmbH .....	234		
<b>D</b>			
DAB Digitalagentur Berlin GmbH, Berlin .....	157		
<b>DEGES Deutsche Einheit Fernstraßenplanungs- und -bau GmbH</b> .....	102		

GESOBAU Geschäftsführung GmbH .....	133
Gewobag EB Entwicklungs- und Baubetreuungsgesellschaft mbH .....	137
Gewobag ED Energie- und Dienstleistungsgesellschaft mbH .....	137
Gewobag ID Gesellschaft für Innovation, Digitalisierung und Geschäftsfeldentwicklung mbH .....	137
GEWOBAG Immobilienfonds I GbR .....	137
Gewobag KA GmbH & Co. KG .....	137
Gewobag MB Mieterberatungsgesellschaft mbH.....	137
Gewobag PB Wohnen in Prenzlauer Berg GmbH.....	138
Gewobag RS GmbH & Co. KG .....	137
Gewobag VB Vermögensverwaltungs- und Betriebsgesellschaft mbH.....	137
Gewobag WB Wohnen in Berlin GmbH.....	137
<b>Gewobag Wohnungsbau-Aktiengesellschaft Berlin</b> .....	137
gewobe Wohnungswirtschaftliche Beteiligungsgesellschaft mbH .....	106
GID - Gesellschaft für infrastrukturelle Dienste mbH.....	173
Global Produce Events GmbH .....	189
<b>Grün Berlin GmbH</b> .....	142
Grün Berlin Service GmbH.....	142

## H

<b>Hebbel-Theater Berlin GmbH</b> .....	146
<b>Helmholtz-Zentrum Berlin für Materialien und Energie GmbH</b> .....	149
HOWOGE Servicegesellschaft mbH.....	153
HOWOGE Wärme GmbH.....	153
<b>HOWOGE Wohnungsbaugesellschaft mit beschränkter Haftung</b> .....	153

## I

IBB Beteiligungsgesellschaft mbH .....	157
IBB Business Team GmbH.....	157
IBB Capital GmbH, Berlin.....	157
IDUNA Grundstücksentwicklungs GmbH ....	133
IGB, Industriebahn-Gesellschaft Berlin mbH .....	41
Immobilien Beteiligungs- und Vertriebsgesellschaft der Berlinovo mbH ....	82
Immobilien- und Baumanagement der Berlinovo GmbH .....	82
Innovationszentrum für Mobilität und gesellschaftlichen Wandel GmbH.....	230
Integra gGmbH .....	77
Interhomes/Gewobag Projektentwicklung Ludwig-Quidde-Straße GmbH & Co. KG .....	138

Investitionsbank Berlin Anstalt des öffentlichen Rechts.....	157
ipal Gesellschaft für Patentverwertung Berlin mbH .....	157
<b>IT-Dienstleistungszentrum Berlin Anstalt des öffentlichen Rechts</b> .....	161

## J

Josef Meyer Immobilien Verwaltungs KG - LBB Fonds 3 - .....	82
---	----

## K

K.I.T. Group GmbH.....	189
<b>Kinder- und Jugendfreizeitzentrum Wuhlheide - Landesmusikakademie - gemeinnützige Betriebsgesellschaft mbH</b> .	165
Klärwerk Wansdorf GmbH.....	73
KRAMER + KRAMER Bau- und Projektmanagement GmbH.....	153
Kronberg/Gewobag Grundstücksentwicklungsgesellschaft mbH .....	138
<b>Kulturprojekte Berlin GmbH</b> .....	169
<b>Kunst- und Ausstellungshalle der Bundesrepublik Deutschland GmbH</b> .....	173
Kurt Franke Grundstücksgesellschaft mbH & Co. Geschäfts- und Wohnbauten KG.....	137
Kurt Franke Grundstücksgesellschaft mbH & Co. Zille-Siedlung KG.....	137
KW Goecke S.A.R.L.....	153
KWB Kompetenzzentrum Wasser Berlin gemeinnützige GmbH .....	73, 87

## L

Labor Berlin - Charité Vivantes GmbH.....	222
Labor Berlin - Charité Vivantes Services GmbH.....	222
Landhandels- und Dienste GmbH Mittenwalde i.L.....	61
<b>Liegenschaftsfonds Berlin GmbH &amp; Co. KG</b> .....	177, 182
<b>Liegenschaftsfonds Berlin Projektgesellschaft mbH &amp; Co. KG</b> ....	180, 182
<b>Liegenschaftsfonds Berlin Verwaltungsgesellschaft mbH</b> .....	182
LWS Lotterie- und Wett-Service GmbH.....	114

## M

MB Capital Services GmbH .....	189
MB Exhibitions (Shanghai) Co., Ltd.....	189
MB Shift Mobility GmbH.....	189
<b>MEAB Märkische Entsorgungsanlagen-Betriebsgesellschaft mbH</b> .....	185

Medienboard Berlin-Brandenburg GmbH...	157
Mertensstraße 16 GmbH.....	106, 226
Messe Berlin (Singapore) Pte. Ltd. ....	189
<b>Messe Berlin GmbH</b> .....	189
Messe Berlin USA Corporation .....	189
MMB Multi-Media-Berlin Gesellschaft mbH .....	226
Mobile Seasons GmbH .....	189
MPS Betriebsführungsgesellschaft mbH .....	65
<b>Musicboard Berlin GmbH</b> .....	193
MVZ Charité Vivantes GmbH.....	222
MW Messe-, Ausstellungs- und Dienstleistungsgesellschaft Wolfsburg mbH .....	189

## N

NochMall GmbH .....	65
NOTITIA Grundstücks- Vermietungsgesellschaft mbH & Co. Objekt Technologiepark Adlershof KG .....	234
Notos/Gewobag Projektentwicklung Allee der Kosmonauten GmbH.....	138
Notos/Gewobag Projektentwicklung Landsberger Tor GmbH, Zossen .....	138

## O

OIB/Gewobag Projekt Gartenfeld Entwicklungs GmbH & Co. KG .....	138
OIB/Gewobag Projekt Gartenfeld Verwaltungs GmbH .....	138
Okeanos Immobilien Verwaltungs GmbH & Co. KG - Zweiter IBV- Immobilienfonds für Deutschland - .....	82
<b>Olympiastadion Berlin GmbH</b> .....	196

## P

p2m Berlin GmbH .....	87
Partner für Berlin Holding Gesellschaft für Hauptstadt-Marketing mbH ....	83, 106, 226
Partner für Deutschland - Berater der öffentlichen Hand GmbH.....	230
Paulsternstraße 31 Immobilien-gesellschaft mbH.....	106, 226
Peppermint CBF 1 GmbH & Co. KG .....	157
Perseus Immobilien Verwaltungs GmbH & Co. KG - LBB Fonds Dreizehn - .....	82
Perseus Immobilien Verwaltungs GmbH & Co. KG - Objektgesellschaft Berlin ARWO Drei.....	83
Perseus Immobilien Verwaltungs GmbH & Co. KG - Objektgesellschaft Berlin ARWO Sieben .....	83

Perseus Immobilien Verwaltungs GmbH & Co. KG - Objektgesellschaft Berlin ARWO Zwei .....	83
Peter Wagner KG - LBB GHG Fonds - .....	82
pigadi GmbH .....	87
Prinz-Eugen-Straße 20 GmbH & Co. KG.....	137
Projekt Sewanstraße 259 GmbH.....	106
Prometheus Immobilien Verwaltungs GmbH & Co. Immobilien Leasing Objekt Ludwigsfelde KG .....	82
Prometheus Immobilien Verwaltungs GmbH & Co. KG - Erster IBV- Immobilienfonds für Deutschland .....	82
Prometheus Immobilien Verwaltungs GmbH & Co. Objekt Berlin-Steglitz McNair KG i. L. ....	83

## R

<b>Rundfunk-Orchester und -Chöre (gemeinnützige) GmbH</b> .....	199
---	-----

## S

SBB Abfallerzeuger GbR.....	73
SBB Entsorgungswirtschaft GbR .....	185
SBB Entsorgungswirtschaft GmbH.....	65
<b>SBB Sonderabfallgesellschaft Brandenburg/Berlin mbH</b> .....	203
Siwoge 1992 Siedlungsplanung und Wohnbauten Gesellschaft mbH.....	207
SOPHIA Berlin GmbH .....	106, 207
STADT UND LAND FACILITY-Gesellschaft mbH .....	207
STADT UND LAND Johannisthal GmbH.....	207
STADT UND LAND NETZE GmbH .....	207
STADT UND LAND Nord-Süd GmbH.....	207
Stadt und Land Reisen GmbH .....	45
STADT UND LAND Schöneberg GmbH .....	207
<b>STADT UND LAND Wohnbauten- Gesellschaft mit beschränkter Haftung</b> .....	207
SVL Speiseversorgung und -logistik GmbH .	222

## T

<b>Tegel Projekt Gesellschaft mit beschränkter Haftung</b> .....	211
TELO Beteiligungsgesellschaft mbH & Co. Objekt Klärwerk Waßmannsdorf KG i.L. ....	87
<b>Tempelhof Projekt GmbH</b> .....	214
Theseus Immobilien Beteiligungsgesellschaft mbH & Co. KG - Dritter IBV-Immobilienfonds für Deutschland.....	82
Theseus Immobilien Management GmbH & Co. KG - Erster IBV-Immobilienfonds International - .....	82



Theseus Immobilien Management GmbH & Co. KG - Zweiter IBV-Immobilienfonds International, Berlin .....	82
Theseus Immobilien Verwaltungs GmbH & Co. KG - LBB Fonds Zwölf - .....	82
Tierpark Berlin-Friedrichsfelde GmbH.....	238
TMB Tourismus-Marketing Brandenburg GmbH.....	45
TREUCON/GEWOBAG Projektentwicklung Schönerlinder Straße GmbH & Co. KG .....	138
Treuconsult Immobilien GmbH .....	137

## V

<b>VBB Verkehrsverbund Berlin- Brandenburg GmbH</b> .....	218
VivaClean Nord GmbH.....	222
VivaClean Süd GmbH.....	222
Vivantes - Forum für Senioren GmbH .....	222
Vivantes - MVZ GmbH .....	222
<b>Vivantes - Netzwerk für Gesundheit GmbH</b> .....	222
Vivantes Hospiz gGmbH .....	222
Vivantes Ida-Wolff-Krankenhaus GmbH .....	222
Vivantes Komfortklinik GmbH .....	222
Vivantes Rehabilitation GmbH .....	222
Vivantes Service GmbH .....	222

## W

Wasser Nord GmbH & Co. KG .....	73
Wasser Nord Verwaltungs GmbH .....	73

WBF Verwaltungs- und Beteiligungsgesellschaft mbH.....	226
WBF Wohnungsbaugesellschaft Friedrichshain mbH.....	226
WBM Immobilien-Service GmbH.....	226
<b>WBM Wohnungsbaugesellschaft Berlin- Mitte mit beschränkter Haftung</b> .....	226
WBMI Real Estate GmbH Berlin.....	226
<b>Wissenschaftszentrum Berlin für Sozialforschung gGmbH</b> .....	230
<b>WISTA Management GmbH</b> .....	234
WISTA.Plan GmbH .....	234
WISTA.Service GmbH.....	234
WOBEGE Wohnbauten- und Beteiligungsgesellschaft mbH.....	207
WoGeHe Wohnungsbaugesellschaft Hellersdorf mbH.....	207
Wohnpark Müggelheimer Damm GmbH....	106
Wohnungsbaugesellschaft Lichtenberg mbH .....	153

## Z

<b>Zoologischer Garten Berlin AG</b> .....	238
ZS Gewobag Projektentwicklung Hohensaatener Str. GmbH.....	138
ZS Gewobag Projektentwicklung Wendenschloßstraße GmbH.....	138
ZS/Gewobag Landsberger Allee Grundstücksentwicklungsgesellschaft mbH .....	138