



Arbeitsmarkt aktuell: Oktober 2017



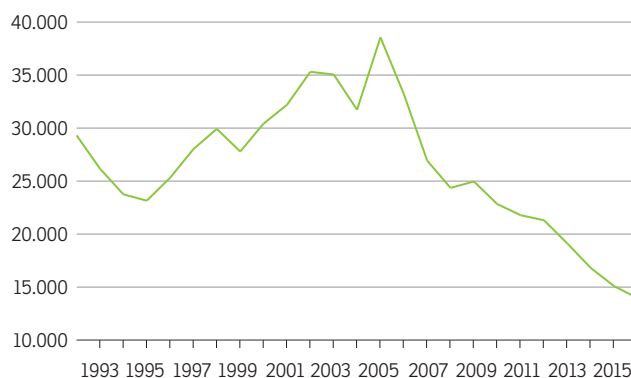
Susann Budras und Simon Margraf
Experten für Arbeitsmarktpolitik und Fachkräftesicherung

Im Oktober werden die ersten Bilanzen des Jahres gezogen. Vom Ausbildungsmarkt kommen dafür in diesem Jahr positive Signale. Das ist erfreulich, da bereits 2016 ein Rekordangebot bei den Ausbildungsplätzen erreicht werden konnte: Die Wirtschaft hat innerhalb von sieben Jahren das Stellenangebot um knapp 50 Prozent gesteigert.

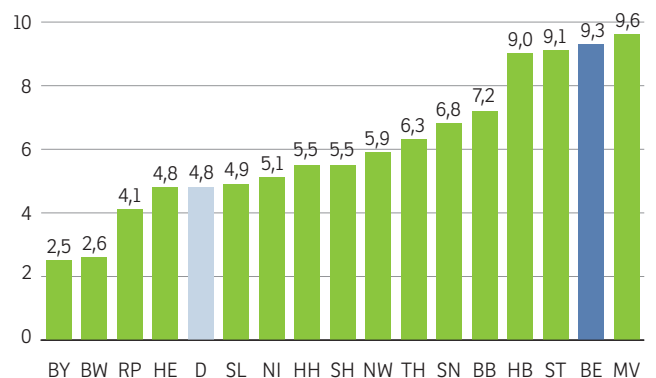
Auch das hohe Ausbildungsengagement hat dazu geführt, dass sich der Arbeitsmarkt für Jugendliche in den letzten Jahren in Berlin sehr positiv entwickelt hat. Seit dem Höchststand im Jahr 2005 hat sich die Zahl arbeitsloser Jugendlicher unter 25 Jahren (U25) mehr als halbiert. Auch im Bundesländervergleich ist Berlin längst nicht mehr Schlusslicht.

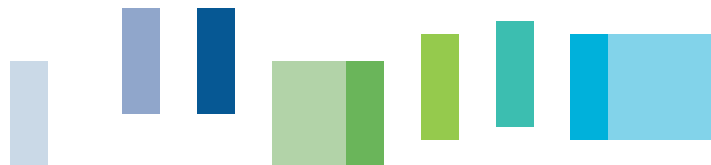
Die Herausforderungen wachsen jedoch. Die aktuelle Arbeitslosenquote U25 liegt nicht zufällig auf der gleichen Höhe wie der Anteil von Schulabgängern ohne Abschluss. Der zukünftige Erfolg beim weiteren Abbau der Jugendarbeitslosigkeit ist daher vor allem davon abhängig, wie gut es gelingt, die Zahl der Schulabbrecher zu verringern.

**Zahl der jugendlichen Arbeitslosen U25 in Berlin
1992–2016**



**Jugendarbeitslosenquote U25 im Bundesländervergleich
im Oktober 2017**

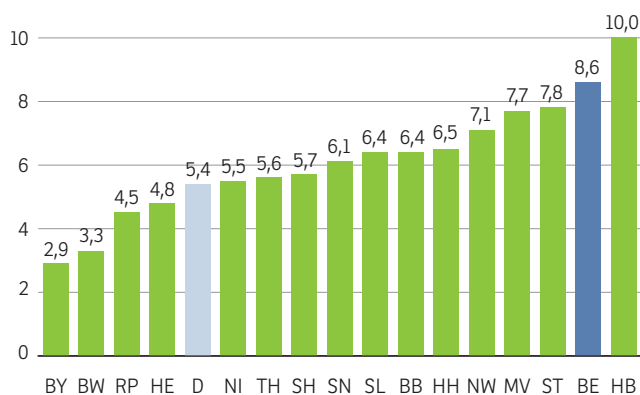



Oktober 2017

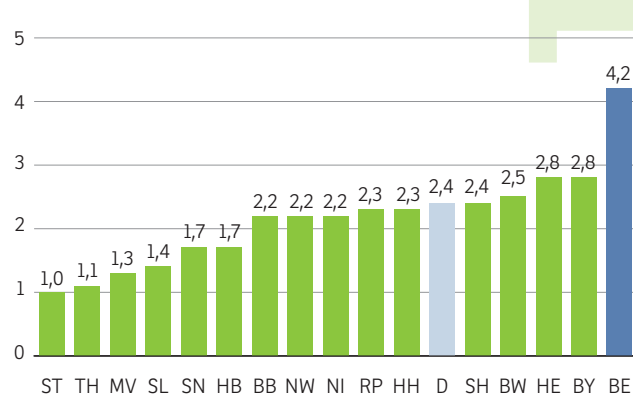
	Oktober 17	September 2017
Zahl der Arbeitslosen in Berlin	162.659	165.358
Veränderung gegenüber dem Vorjahresmonat	-9.347	-12.367
Arbeitslosenquote in Prozent	8,6	8,7
Jugendliche Arbeitslose (15 bis unter 25 Jahre)	13.355	13.431
Veränderung gegenüber dem Vorjahresmonat	+65	+169
Arbeitslosenquote in Prozent	9,3	9,4
Ältere Arbeitslose (55 bis unter 65 Jahre)	26.758	27.037
Veränderung gegenüber dem Vorjahresmonat	-1.379	-1.618
Arbeitslosenquote in Prozent	8,4	8,5
Langzeitarbeitslose (1 Jahr und länger arbeitslos)	46.414	47.355
Veränderung gegenüber dem Vorjahresmonat	-8.056	-8.148
Anteil an gesamter Arbeitslosigkeit in Prozent	25,8	28,6
Arbeitslose Ausländer	50.373	51.333
Veränderung gegenüber dem Vorjahresmonat	+1.110	+1.522
Arbeitslosenquote in Prozent	17,8	18,1
Beschäftigte (jeweils im vorvorigen Monat)	1.433.600	1.426.300
Veränderung gegenüber dem Vorjahresmonat	+57.695	+63.335
Veränderung ggü. Vorjahr in Prozent	+4,2	+4,6
Ausbildung		
Gemeldete Stellen (Veränderung ggü. Vorjahr in Prozent)	17.512 (+4,2)	
Unbesetzte Stellen (Veränderung ggü. Vorjahr in Prozent)	1.197 (-1,2)	
Unversorgte Bewerber (Veränderung ggü. Vorjahr in Prozent)	2.348 (+38,1)	

Arbeitslosenquoten im Bundesländervergleich in Prozent

Oktober 2017


Veränderung der sozialversicherungspflichtigen Beschäftigung ggü. dem Vorjahresmonat in Prozent

August 2017


IHR KONTAKT

Susann Budras | Telefon: +49 30 31510-373 | E-Mail: susann.budras@berlin.ihk.de
Simon Margraf | Telefon: +49 30 31510-288 | E-Mail: simon.margraf@berlin.ihk.de