

Bmc 0006 C

Vorlage – zur Kenntnisnahme –

Bericht 2019 über die Beteiligungen des Landes Berlin an Unternehmen des privaten Rechts und an bedeutenden Anstalten des öffentlichen Rechts für das Geschäftsjahr 2018

Der Senat von Berlin
Fin I A – BT 0010 – 1/2019-8-2
Tel.: 9(0)20-2740

An das

Abgeordnetenhaus von Berlin

über Senatskanzlei - G Sen -

V o r l a g e

- zur Kenntnisnahme -
des Senats von Berlin
über den Bericht 2019 über die Beteiligungen des Landes Berlin an Unternehmen des privaten Rechts und an bedeutenden Anstalten des öffentlichen Rechts für das Geschäftsjahr 2018

Der Senat legt nachstehende Vorlage dem Abgeordnetenhaus zur Besprechung vor:

Nach § 65 Abs. 2 Satz 2 der Landeshaushaltsordnung (LHO) hat der Senat das Abgeordnetenhaus über die Beteiligungen an privatrechtlichen Unternehmen in zweckentsprechender Form zu unterrichten.

Der Bericht enthält die Wirtschaftsdaten der Kapital- und Personengesellschaften, an denen das Land Berlin beteiligt ist, und der bedeutenden Anstalten des öffentlichen Rechts für das Geschäftsjahr 2018. Zusätzlich wird die Entwicklung des Gesamtportfolios für die vergangenen fünf Jahre dargestellt. Alle übrigen Unternehmensangaben haben den Stand 30. Juni 2019.

Der Beteiligungsbericht enthält des Weiteren eine Zusammenfassung über die geschlechterbezogene Besetzung der Mandate Berlins in den Aufsichtsgremien aller 54 Berliner Beteiligungsunternehmen sowie die Besetzung der Geschäftsleitungen. Der Anteil der Frauen an den vom Land Berlin besetzten Mandaten in den Aufsichtsgremien beträgt aktuell 55,0% (Stichtag: 30. Juni 2019). Dies bedeutet gegenüber dem Vorjahresstichtag eine deutliche Steigerung um 4,3 Prozentpunkte. Der Anteil der Frauen bei der Besetzung in Geschäftsführungen und Vorständen bei den Mehrheitsbeteiligungen des Landes Berlin (> 50 %) konnte in den vergangenen Jahren auf hohem Niveau etabliert werden. Er beträgt aktuell 41,7%.

Gemäß dem Beschluss des Hauptausschusses vom 06.05.2016 wird nun regelmäßig über die Vertragslaufzeiten der Geschäftsführer und Vorstände der Mehrheitsbeteiligungen berichtet.

Dem Beschluss des Abgeordnetenhauses vom 30.11.2017 folgend, wird zudem über Anzahl und Begründung befristeter Arbeitsverhältnisse berichtet.

Auswirkungen auf den Haushaltsplan und die Finanzplanung, Kostenauswirkungen auf Privathaushalte und Wirtschaftsunternehmen sowie Auswirkungen auf die Zusammenarbeit mit dem Land Brandenburg:

Keine.

Berlin, den 29. Oktober 2019

Der Senat von Berlin

Michael Müller
Regierender Bürgermeister

Dr. Matthias Kollatz
Senator für Finanzen

Senatsverwaltung
für Finanzen



BETEILIGUNGSBERICHT 2019
- Geschäftsjahr 2018 -

BETEILIGUNGSBERICHT 2019

- Geschäftsjahr 2018 -

Senatsverwaltung für Finanzen
- Abteilung I -
Klosterstraße 59
10179 Berlin

<http://www.berlin.de/sen/finanzen>

Berliner Beteiligungsunternehmen 2018 mit Rekordinvestitionen

Die Beteiligungsunternehmen des Landes Berlin haben sich auch im Jahr 2018 als wichtige Aktivposten in Berlin erwiesen und das Geschäftsjahr mit einem positiven Ergebnis abgeschlossen. Mit einem Gesamtüberschuss von 654 Mio. Euro verbesserten die Gesellschaften das gute Ergebnis des Vorjahres (622 Mio. Euro) noch einmal. Von den 54 Berliner Beteiligungsunternehmen erzielten im Jahr 2018 44 Landesbeteiligungen ein positives oder ausgeglichenes Ergebnis (Vorjahr: 49) und 10 Unternehmen wiesen negative Zahlen aus (Vorjahr: 7), darunter jedoch keine große Mehrheitsbeteiligung. Insgesamt war das Land Berlin zum 31.12.2018 an 46 Unternehmen privaten Rechts und acht wirtschaftlich bedeutenden Anstalten öffentlichen Rechts unmittelbar beteiligt.

Die Beteiligungsunternehmen haben im Jahr 2018 auf Rekordniveau investiert. Betragen die Investitionen 2017 schon beachtliche 2,5 Mrd. Euro, so wurde die Investitionsleistung über alle Unternehmen im Jahr 2018 sogar noch auf mehr als 3,2 Mrd. gesteigert (2014 lag er noch bei 2,0 Mrd.). Der Anteil der städtischen Wohnungsbaugesellschaften daran beträgt 1,6 Mrd. Euro. Dieser Erfolg gelang trotz ausgelasteten Bausektors, Personalengpässen aufgrund des demographischen Wandels auch bei den Unternehmen und der zunehmenden Flächenkonkurrenz unterschiedlicher Nutzungen in der sich verdichtenden Stadt.

Der höheren Investitionstätigkeit entsprechend stiegen die Bankschulden der Unternehmen um 684 Mio. Euro bzw. 4,2 Prozent und etwa im Gleichklang wuchs ihr Eigenkapital um 565 Mio. Euro bzw. rd. 5 Prozent. Die Landesunternehmen entwickelten sich damit auch 2018 insgesamt erfolgreich und nachhaltig weiter.

Die Beteiligung von Frauen an Aufsichtsratsmandaten des Landes erreichte zum 30.06.2019 mit 55,0 Prozent einen neuen Höchststand. Ihr Anteil an den Geschäfts-



leitungspositionen des Landes Berlin verblieb mit 41,7 Prozent auf hohem Niveau.

Bereits seit dem Beteiligungsbericht 2007 berichtet das Land Berlin über die individuellen Geschäftsleiter-Bezüge der landeseigenen Unternehmen und hat damit Maßstäbe hinsichtlich der Transparenz öffentlicher Unternehmen gesetzt. Ein aktuell erstmals durchgeführter vertikaler Vergütungsvergleich, also die Ermittlung der Relation der Geschäftsleitungs- zur Mitarbeitervergütung (sog. Manager to Worker Pay Ratio), hat eine Relation von durchschnittlich 6,6 zu 1 für die Vorsitzenden der Geschäftsleitung und von 5,3 zu 1 für die sonstigen Vorstände und Geschäftsführungen ergeben. Damit weisen die Landesunternehmen insgesamt angemessene Vergütungsrelationen auf, sehr weit entfernt von den Manager to Worker Pay Ratios von durchschnittlich 52 zu 1 in Dax-Unternehmen.

Erfreulich ist auch der Entwicklung sachgrundlos befristeter Arbeitsverhältnisse. In Umsetzung eines Abgeordnetenhausbeschlusses vom 30.11.2017 sollen bei den Mehrheitsbeteiligungen keine sachgrundlos befristeten Arbeitsverträge mehr abgeschlossen werden. Innerhalb eines Jahres verringerten die Landesunternehmen deren Zahl um rund 70% auf aktuell noch 601 Verträge, die sukzessive auslaufen.

A handwritten signature in black ink that reads "Matthias Kollatz".

Dr. Matthias Kollatz
Senator für Finanzen

Inhaltsverzeichnis

	Seite
1. Beteiligungsmanagement im Land Berlin	8
2. Methodische Erläuterungen zum Beteiligungsbericht	10
3. Schaubild: Unmittelbare Beteiligungen und ausgewählte Anstalten des öffentlichen Rechts des Landes Berlin	13
4. Unternehmensdaten Übersicht 2018, Vermögensnachweis nach § 73 LHO	
4.1. Beteiligungsunternehmen und Anstalten des öffentlichen Rechts des Landes Berlin - Gesamtübersicht 2018	14
4.2. Entwicklung der Beteiligungsunternehmen und Anstalten des öffentlichen Rechts des Landes Berlin von 2014 bis 2018 für alle Landesbeteiligungen in diesem Zeitraum.....	15
4.3. Entwicklung der Beteiligungsunternehmen und Anstalten des öffentlichen Rechts des Landes Berlin von 2014 bis 2018 für das im Jahr 2018 aktuelle Portfolio.....	16
4.4. Grafische Darstellung der Entwicklung der Beteiligungsunternehmen und Anstalten des öffentlichen Rechts des Landes Berlin von 2014 bis 2018 für das im Jahr 2018 aktuelle Portfolio	17
4.5. Vermögensnachweis nach § 73 LHO für die Vermögensgruppe Beteiligungen - Jahr 2018 -	18
4.6. Übersicht über Anzahl und Begründung befristeter Arbeitsverhältnisse	19
5. Mitglieder der Unternehmensorgane	
5.1. Verteilung der vom Land Berlin zu besetzenden Mandate in Aufsichtsgremien für alle Landesbeteiligungen.....	21
5.2. Verteilung der Positionen in Geschäftsführungen und Vorständen bei den Mehrheitsbeteiligungen des Landes Berlin	22
5.3. Alphabetische Zusammenstellung aller Mitglieder in Aufsichtsgremien per 30.06.2019.....	23
6. Einzeldarstellungen	
Amt für Statistik Berlin-Brandenburg Anstalt des öffentlichen Rechts.....	34
BBB Infrastruktur GmbH & Co. KG	38
BBB Infrastruktur-Verwaltungs GmbH	41
BEHALA - Berliner Hafen- und Lagerhausgesellschaft mbH	44
Berlin Tourismus & Kongress GmbH	48
Berliner Bäder-Betriebe (BBB) Anstalt des öffentlichen Rechts	52
Berliner Energieagentur Gesellschaft mit beschränkter Haftung	56
Berliner Großmarkt Gesellschaft mit beschränkter Haftung	60
Berliner Stadtgüter GmbH.....	64
Berliner Stadtreinigungsbetriebe (BSR) Anstalt des öffentlichen Rechts	68
Berliner Verkehrsbetriebe (BVG) Anstalt des öffentlichen Rechts	72
Berliner Wasserbetriebe Anstalt des öffentlichen Rechts	76
Berliner Werkstätten für Menschen mit Behinderung GmbH	80
Berlinovo Immobilien Gesellschaft mbH	84
Berlinwasser Holding GmbH.....	89
BGZ Berliner Gesellschaft für internationale Zusammenarbeit mbH	93
BIM Berliner Immobilienmanagement GmbH	97
Campus Berlin-Buch GmbH	101
DEGES Deutsche Einheit Fernstraßenplanungs- und bau GmbH Berlin.....	104
degewo Aktiengesellschaft.....	108

Deutsche Film- und Fernsehakademie Berlin, Gesellschaft mit beschränkter Haftung.....	112
Deutsche Klassenlotterie Berlin rechtsfähige Anstalt des öffentlichen Rechts	116
Deutsches Zentrum für Hochschul- und Wissenschaftsforschung GmbH	120
Flughafen Berlin Brandenburg GmbH	123
Friedrichstadt-Palast Betriebsgesellschaft mit beschränkter Haftung	127
FWU Institut für Film und Bild in Wissenschaft und Unterricht gemeinnützige GmbH.....	130
GESOBAU AG	134
Gewobag Wohnungsbau-Aktiengesellschaft Berlin	138
Grün Berlin Gesellschaft mit beschränkter Haftung	142
Hebbel-Theater Berlin - Gesellschaft mbH.....	146
Helmholtz-Zentrum Berlin für Materialien und Energie Gesellschaft mit beschränkter Haftung	149
HOWOGE Wohnungsbaugesellschaft mit beschränkter Haftung	153
Investitionsbank Berlin Anstalt des öffentlichen Rechts.....	157
IT-Dienstleistungszentrum Berlin Anstalt des öffentlichen Rechts.....	161
Kinder- und Jugendfreizeitzentrum Wuhlheide - Landesmusikakademie - gemeinnützige Betriebsgesellschaft mbH.....	165
Kulturprojekte Berlin GmbH.....	169
Kunst- und Ausstellungshalle der Bundesrepublik Deutschland GmbH	173
Liegenschaftsfonds Berlin GmbH & Co. KG	177
Liegenschaftsfonds Berlin Projektgesellschaft mbH & Co. KG	180
Liegenschaftsfonds Berlin Verwaltungsgesellschaft mbH.....	182
MEAB Märkische Entsorgungsanlagen-Betriebsgesellschaft mbH	185
Messe Berlin GmbH.....	189
Musicboard Berlin GmbH	193
Olympiastadion Berlin GmbH.....	197
Rundfunk-Orchester und -Chöre (gemeinnützige) Gesellschaft mit beschränkter Haftung Berlin	200
SBB Sonderabfallgesellschaft Brandenburg/Berlin mbH	204
STADT UND LAND Wohnbauten-Gesellschaft mit beschränkter Haftung	208
Tempelhof Projekt GmbH.....	212
VBB Verkehrsverbund Berlin-Brandenburg GmbH	216
Vivantes - Netzwerk für Gesundheit GmbH	220
WBM Wohnungsbaugesellschaft Berlin-Mitte mit beschränkter Haftung	224
Wissenschaftszentrum Berlin für Sozialforschung gGmbH.....	228
WISTA-MANAGEMENT GMBH WISSENSCHAFTS- UND WIRTSCHAFTSSTANDORT BERLIN-ADLERSHOF	232
Zoologischer Garten Berlin Aktiengesellschaft	236
7. Anhang	
7.1. Geringfügige Beteiligungen	240
7.2. Gesellschaften in Liquidation	240
7.3. Veränderungen am Portfolio in den Jahren 2018/2019.....	240
7.4. Links zu Internetveröffentlichungen von Lageberichten, Corporate Governance Erklärungen und Vergütungsübersichten wichtiger Beteiligungsunternehmen.....	241
8. Index: Verzeichnis der unmittelbaren und mittelbaren Beteiligungen	244

1. Beteiligungsmanagement im Land Berlin

Grundlagen für die Beteiligung des Landes Berlin an Unternehmen privater Rechtsform

Nach § 65 der **Landeshaushaltsordnung** soll sich das Land Berlin nur dann an einem Unternehmen beteiligen, wenn u.a.

- ein wichtiges Interesse Berlins vorliegt und sich der angestrebte Zweck nicht besser und wirtschaftlicher auf andere Weise erreichen lässt,
- die Einzahlungsverpflichtung des Landes auf einen bestimmten Betrag begrenzt ist,
- Berlin einen angemessenen Einfluss, insbesondere im Aufsichtsrat oder einem entsprechenden Überwachungsorgan erhält,
- gewährleistet ist, dass Jahresabschluss und Lagebericht in entsprechender Anwendung der Vorschriften des dritten Buchs des Handelsgesetzbuchs für große Kapitalgesellschaften aufgestellt und geprüft werden, soweit nicht andere Regelungen entgegenstehen. Der Anhang zum Jahresabschluss ist entsprechend den HGB-Vorschriften für börsenorientierte Unternehmen aufzustellen.

Das Vorliegen dieser Voraussetzungen muss bei der Neugründung eines Landesunternehmens oder dem Erwerb einer Unternehmensbeteiligung nachgewiesen werden. Für bestehende Beteiligungen wird in regelmäßigen Abständen überprüft, ob die Beteiligungsvoraussetzungen noch vorliegen.

Steuerung der Landesbeteiligungen

Gegenstand des Berliner Beteiligungsmanagements sind die privatrechtlichen Beteiligungen des Landes Berlin. Zusätzlich sind Anstalten des öffentlichen Rechts in das Beteiligungsmanagement einbezogen, soweit sie von herausgehobener wirtschaftlicher Bedeutung sind.

Von den derzeit 54 unmittelbaren Beteiligungsunternehmen des Landes - inkl. wirtschaftlich bedeutender Anstalten - sind 39 Gesellschaften Mehrheitsbeteiligungen, weisen also eine Beteiligungsquote Berlins von mehr als 50% auf. Diese Beteiligungen werden auch als „Landesunternehmen“ bezeichnet und ihnen gilt das Augenmerk des Beteiligungsmanagements in besonderer Weise. Die Beteiligungsunternehmen ihrerseits verfügen über Tochter- und teils auch über Enkelgesellschaften, dies sind die mittelbaren Beteiligungen des Landes.

In den **“Hinweisen für die Beteiligungen des Landes Berlin an Unternehmen”** sind die in Berlin geltenden Standards für das Management und Controlling der Beteiligungen an privatrechtlichen Gesellschaften und Anstalten des öffentlichen Rechts zusammengefasst. Diese Beteiligungshinweise regeln die Mechanismen zur effizienten und transparenten Steuerung der Unternehmensbeteiligungen. Sie wurden vom Senat erstmals im Jahr 2005 beschlossen. Im Jahr 2015 hat der Senat eine Aktualisierung verabschiedet

(<https://www.berlin.de/sen/finanzen/vermogen/downloads/artikel.7236.php>).

Kernelemente der in den Beteiligungshinweisen dokumentierten Beteiligungssteuerung sind Regelungen für die Zusammenarbeit von Geschäftsleitungen, den Aufsichtsräten der Unternehmen und dem Gesellschafter Land Berlin sowie die Einbeziehung und Mitwirkung des Abgeordnetenhauses von Berlin und des Rechnungshofs von Berlin. Die Regelungen umfassen Muster und Merkblätter (z.B. für Satzungen, Geschäftsordnungen, Aufsichtsratsmitglieder) sowie **Vorgaben zum Zielsystem und zum Planungs- und Berichtswesen**. So sind durch den Senat von Berlin jährlich Zielbilder für die Unternehmen festzulegen. Die Aufsichtsräte haben jährliche Zielvereinbarungen mit den Geschäftsleitungen zu schließen. Die Unternehmen sind in der Pflicht, dem Aufsichtsrat und dem Gesellschafter

Wirtschaftspläne, Mittelfristplanungen und Quartalsberichte vorzulegen.

Die Mehrheitsbeteiligungen und Anstalten des öffentlichen Rechts sind zudem gehalten, den **“Berliner Corporate Governance Kodex”** (BCGK) anzuwenden und durch Abgabe von Entsprechenserklärungen besonders umfassende Transparenz herzustellen.

Information und Transparenz über die Unternehmen

Der Gesellschafter bzw. Anstaltsträger Land Berlin, das Abgeordnetenhaus und die Öffentlichkeit werden durch regelmäßige und teils standardisierte Datenerhebung über die wesentlichen betrieblichen Leistungsgrößen der Beteiligungsunternehmen informiert.

Wichtigstes allgemeines Informationsmedium für das Abgeordnetenhaus und die Öffentlichkeit ist der jährlich erscheinende **Beteiligungsbericht**. Darüber hinaus erfolgt zu den einzelnen Beteiligungsunternehmen eine **umfängliche unterjährige Berichterstattung** an die parlamentarischen Gremien, teils in öffentlicher, teils wegen der Behandlung von Betriebs- und Geschäftsgeheimnissen auch in vertraulicher Erörterung.

Der Beteiligungsbericht soll zuvorderst dem Abgeordnetenhaus von Berlin fundierte Informationen über die wirtschaftliche Betätigung der Beteiligungsunternehmen sowie Möglichkeiten zur Kontrolle und Wahrnehmung der parlamentarischen Verantwortung geben. Er stellt somit einen wichtigen Baustein innerhalb des Systems der Beteiligungssteuerung des Landes dar. Der Beteiligungsbericht als öffentlich zugängliche Publikation vermittelt auch interessierten Bürgerinnen und Bürgern fundierte Einblicke in die wirtschaftliche Betätigung ihrer Stadt.

Mit dem Beteiligungsbericht wird neben der Darstellung von allgemeinen Unternehmensangaben und Wirtschaftsdaten auch ein hohes Maß an Transparenz über die Organe der Landesunternehmen, d.h. Auf-

sichtsgremien und Geschäftsleitungen, hergestellt. Gesetzliche Grundlage hierfür ist das **Zweite Vergütungs- und Transparenzgesetz**: Demnach stellt das Land Berlin sicher, dass bei Mehrheitsbeteiligungen in privater Rechtsform für jedes namentlich benannte Mitglied aller Organe des jeweiligen Unternehmens die für die Tätigkeit im Geschäftsjahr gewährten *Gesamtbezüge*, jeweils einzeln aufgliedert nach festen und variablen Bestandteilen und eine Auflistung der Einzelbestandteile sowie auch Abfindungen, Zulagen und Kredite im Anhang zum Jahresabschluss oder an anderer geeigneter Stelle angegeben werden. Bei Minderheitsbeteiligungen soll Berlin auf die Veröffentlichung hinwirken. Diese Regelungen wurden auch für die Anstalten öffentlichen Rechts übernommen. Ferner hat der Hauptausschuss des Abgeordnetenhauses am 06.05.2015 beschlossen, dass im Rahmen des Beteiligungsberichts künftig über die *Vertragsdauern* der Vorstände bzw. Geschäftsführungen berichtet werden soll.

Darüber hinaus veröffentlichen die Mehrheitsbeteiligungen und Anstalten des öffentlichen Rechts selbst ihre Organvergütungen, BCGK-Erklärungen, Leistungskennzahlen und wirtschaftlichen Ergebnisse eigenständig auf ihren Homepages (vgl. Nr. 7.4 des Berichts).

Weitere Berichtspflichten im Beteiligungsbericht ergeben sich aus dem *Landesgleichstellungsgesetz* (siehe Nr. 5.1 und 5.2 des Berichts) und aus Beschlüssen des Abgeordnetenhauses.

Das Abgeordnetenhaus von Berlin hat in seiner Sitzung am 30. November 2017 im Zusammenhang mit einem Beschluss zur Beendigung der Praxis sachgrundloser Befristungen u.a. Folgendes beschlossen: „Der Senat wird ... aufgefordert, über *Anzahl und Begründung der befristeten Arbeitsverträge* im Rahmen des Beteiligungsberichtes jährlich je Unternehmen und erstmalig für das Jahr 2017 zu berichten.“ Diesem Auftrag wird mit der Berichterstattung unter Nr. 4.6 nachgekommen.

2. Methodische Erläuterungen zum Beteiligungsbericht

Die Erläuterungen erfolgen in der Reihenfolge der Einzeldarstellungen der Unternehmensdaten

Berichtszeitraum und Stichtage

Berichtszeitraum ist das Geschäftsjahr 2018. Die Wirtschaftsdaten haben den Stand Jahresabschluss 2018. Um eine möglichst hohe Aktualität des Berichts zu erreichen, ist Stichtag für die allgemeinen Unternehmensangaben (u. a. Mitglieder der Aufsichtsgremien, Geschäftsleitungen, Tochtergesellschaften) der **30.06.2019**.

Gegenstand des Unternehmens

Der Gegenstand des Unternehmens gemäß Satzung / Gesellschaftsvertrag wird z. T. gekürzt wiedergegeben.

Nominalkapital

Der Begriff wird einheitlich verwandt für Grundkapital, Stammkapital, gezeichnetes Kapital oder Kommanditeinlagen bezogen auf 100 % der Geschäftsanteile.

Geschäftsleitungen

Die per 30.06.2019 amtierenden Geschäftsführungen und Vorstände sind in alphabetischer Reihenfolge dargestellt. Ausgeschiedene Geschäftsleitungen, die in 2018 Vergütungen erhalten haben, werden mit entsprechender Kennzeichnung aufgeführt und sind untereinander alphabetisch geordnet.

Die Veröffentlichung von Vergütungsangaben gem. Zweitem Vergütungs- und Transparenzgesetz erfolgt aus datenschutzrechtlichen Gründen nur, wenn die Zustimmung des jeweiligen Mitglieds des Geschäftsführungsorgans vorliegt. Bei Minderheitsbeteiligungen Berlins mit mehreren Geschäftsführern/Vorständen wird die Summe der Gesamtbezüge aller Geschäftsführer/Vorstände ausgewiesen; bei Einzelgeschäftsführern entfällt diese Angabe, sofern

sie nicht einer Einzelveröffentlichung zugestimmt haben.

Gesamtbezüge: Summe der Aufwendungen des Unternehmens für das Mitglied des Geschäftsführungsorgans, also insbesondere Gehälter einschließlich Weihnachtsgratifikation, Urlaubsgeld, Tantiemen, Gewinnbeteiligungen, Sondervergütungen, Provisionen für Geschäftsabschlüsse, Naturalbezüge, Versicherungsprämien (wenn das Mitglied des Geschäftsführungsorgans Begünstigter ist), Altersvorsorge, freiwillige Zahlungen, z. B. für übernommene Steuerlasten etc. Ausgenommen hiervon sind die Arbeitgeberanteile zur gesetzlichen Sozialversicherung. Auf betriebliche Versorgungszusagen wird verbal hingewiesen; eine monetäre Darstellung kann nicht erfolgen, da kalkulatorische Zuführungen zu Pensionsrückstellungen nicht mit gezahlten Rentenversicherungsbeiträgen gleichzusetzen sind und i. d. R. Anwartschaften an die Erfüllung von Voraussetzungen, u. a. Erreichen von Altersgrenzen bei bestehendem Beschäftigungsverhältnis, gebunden sind.

Größere Veränderungen der Gesamtbezüge im Vergleich zum Vorjahr können sich ergeben, wenn ein Mitglied einer Geschäftsleitung - i. d. R. im zweiten Beschäftigungsjahr - erstmals eine erfolgsbezogene Prämie erhält sowie im Jahr des Ausscheidens aus der Geschäftsleitung, wenn erfolgsbezogene Prämien für zwei Jahre und/oder ggf. ein Abfindungsbetrag gezahlt werden.

Vertragslaufzeit: Bei Mehrheitsbeteiligungen des Landes wird die per 30.06. des aktuellen Jahres gültige (Rest-) Vertragslaufzeit dargestellt, soweit die individuelle Zustimmung des jeweiligen Geschäftsleitungsmitglieds zur Veröffentlichung vorliegt.

Aufsichtsgremien

Die Namen der Mitglieder der Aufsichtsgremien (Aufsichtsräte, Verwaltungsräte, Kuratorien) sind - bis auf Vorsitzende oder stellvertretende Vorsitzende - in alphabetischer Reihenfolge aufgeführt. Es ist gekennzeichnet, ob es sich um vom Gesellschafter

Land Berlin entsandte oder auf seinen Vorschlag von der Gesellschafterversammlung gewählte Mitglieder („Vertr. Bln.“), um Kraft Amt im Mandat befindliche Mitglieder („qua Amt“), um Arbeitnehmervertreter/innen („AN“) oder Vertreter/innen der Mitgesellschafter („Mitges.“) handelt.

Für alle Mitglieder werden Angaben über Beginn und Laufzeit des Mandats gemacht. Zusätzlich ist für die letzten fünf Jahre das Verhältnis der weiblichen und männlichen Mitglieder der Aufsichtsgremien, die für das Land Berlin in diesen Gremien vertreten sind, per 30.06. des jeweiligen Jahres angegeben. Mitglieder, die qua ihres Amtes in den Gremien vertreten sind, bleiben bei der Angabe des Zahlenverhältnisses unberücksichtigt, weil für ihre Mitgliedschaft keine Auswahl zu treffen war, sondern sich diese aus ihrer Funktion ergibt.

Für Aufsichtsratsvergütungen gilt ebenfalls das Zweite Vergütungs- und Transparenzgesetz. Die Veröffentlichung von Vergütungen erfolgt nur, wenn die Zustimmung aller Mitglieder des jeweiligen Aufsichtsgremiums vorliegt. Aufsichtsratsmitglieder, die Beschäftigte des Landes sind sowie Mitglieder des Senats von Berlin haben gem. § 7 Nebentätigkeitsverordnung bzw. § 7 Abs. 2 Senatorenengesetz eine Abführungsverpflichtung an das Land für Aufsichtsratsvergütungen, sofern bestimmte Freibeträge überschritten sind.

Wirtschaftsdaten

Die Wirtschaftsdatendarstellung erfolgt gemäß den testierten Jahresabschlüssen; nur bei der Investitionsbank Berlin AÖR (Bankbilanzierung) wurden Angaben zur Wahrung eines einheitlichen Schemas von Bilanz sowie Gewinn- und Verlustrechnung (GuV) modifiziert. Wichtige branchenspezifische Sonderpositionen aus GuV und Bilanz einzelner Unternehmen werden zusammen mit Leistungsdaten in der Rubrik „Spezifische Daten“ dargestellt.

Währungsangaben erfolgen in Mio. €, Abweichungen sind gekennzeichnet. Leis-

tungsdaten sind mit der jeweiligen Maßeinheit gekennzeichnet. Erfolgt der Ausweis „---“, so ist die Position bei dem Unternehmen nicht vorhanden bzw. kein sinnvoller Quotenausweis möglich. Die Angabe „0,00“ bedeutet, dass der Wert rechnerisch 0 bzw. weniger als 5 T€ beträgt. Aus rechentechnischen Gründen können Rundungsdifferenzen zu den sich mathematisch exakt ergebenden Werten auftreten.

Auswirkungen des BilRUG ab dem Jahresabschluss 2016

Seit dem Geschäftsjahr 2016 sind die Jahresabschlüsse nach den Vorgaben des Bilanzrichtlinie-Umsetzungsgesetzes (BilRUG) aufzustellen. Dies bewirkt bei einigen Beteiligungsunternehmen erhebliche Verschiebungen zwischen den GuV-Positionen Umsatzerlöse und sonstige betriebliche Erträge im Vergleich zu den Vorjahren. Hintergrund ist vor allem der im Einzelfall neu erfolgende Ausweis von Zuführungen und Fördermitteln als Umsatzerlöse statt wie bisher als sonstige betriebliche Erträge. Materielle Änderungen für die Unternehmen ergeben sich daraus nicht. In den Einzeldarstellungen der besonders betroffenen Unternehmen wird auf diesen Einmaleffekt hingewiesen.

Spezifische Daten

Auf Definitionen der „Spezifischen Daten“ wird verzichtet, da dies wegen der großen Zahl unterschiedlicher branchenbezogener Leistungskennzahlen den Rahmen des Berichts sprengen würde. Vertiefende Informationen sind i. d. R. den Geschäftsberichten der Unternehmen zu entnehmen.

Lageberichte, BCGK-Erklärungen und Vergütungsübersichten

Für die Mehrheitsbeteiligungen und wichtige Minderheitsbeteiligungen sind die Lageberichte, Erklärungen zum Berliner Corporate Governance Kodex und detaillierte Vergütungsübersichten gem. Zweitem Vergütungs- und Transparenzgesetz unter den in Nr. 7.4 aufgeführten Links auf den Homepages der einzelnen Unternehmen abrufbar.

Definitionen für Wirtschaftsdaten / Kennzahlen

Fremdkapital	Summe aus Verbindlichkeiten und Rückstellungen
Abschreibungen	Einschließlich Abschreibungen auf Finanzanlagen
EBITDA	Ergebnis vor Zinsen, Steuern, Abschreibungen auf Sachanlagen und Abschreibungen auf immaterielle Vermögenswerte
EBIT	Ergebnis vor Zinsen und Steuern
EBT	Ergebnis vor Steuern
Beschäftigte	Im Jahresdurchschnitt inklusive Geschäftsleitungen, Teilzeitkräfte sind auf Vollzeit umgerechnet. Auszubildende werden als Vollzeitbeschäftigte behandelt.
Gewinnabführungen	An den Gesellschafter Land Berlin ausgeschütteter Betrag vor Kapitalertragsteuer für das Geschäftsjahr.
Zuführungen	Zahlungen oder rechtsverbindliche Zahlungszusagen an Beteiligungsunternehmen durch die öffentliche Hand <u>ohne</u> Leistungen aus marktüblichen gegenseitigen Verträgen, wie sie auch beliebige Dritte schließen würden und <u>ohne</u> Kapitalmaßnahmen der Gesellschafter. Zuführungen der öffentlichen Hand begründen sich zum einen aus der bei öffentlichen Unternehmen oft verbleibenden Differenz zwischen den Aufwendungen des Unternehmens und den am Markt erzielbaren Erträgen (z. B. aus Fahrkartenverkäufen, Eintrittspreisen, etc.), die durch öffentliche Zahlungen geschlossen werden muss. Hinzu kommen ggf. Zahlungen der öffentlichen Hand für Investitionen des Unternehmens. Zum anderen gibt es gesetzlich begründete Zahlungsansprüche, die bei Erfüllung bestimmter Voraussetzungen sowohl öffentlichen Unternehmen als auch Unternehmen mit privaten Anteilseignern zustehen und unabhängig von der Ertragslage gewährt werden (z. B. Wohnungsbauförderung, Fördermittel nach dem Krankenhausfinanzierungsrecht, bestimmte Investitionszuschüsse). Privatrechtliche Finanzbeziehungen aus gegenseitigen Leistungsverträgen zwischen dem Land und den Beteiligungsunternehmen, wie sie auch zwischen beliebigen Dritten zustande kommen – z. B. Müllabfuhr für Berliner Behörden durch die BSR –, werden nicht als <i>Zuführungen</i> ausgewiesen. Sofern sie im Einzelfall von besonderem Interesse sind, erfolgt der Ausweis unter „ <i>Spezifische Daten</i> “. Kapitalmaßnahmen der Gesellschafter sowie die Gewährung und Umwandlung von Gesellschafterdarlehen werden als „ <i>Spezifische Daten</i> “ ausgewiesen.
Investitionen	Zugänge laut Anlagenspiegel ohne Finanzanlagen und ohne Vermögenseinbringungen durch Gesellschafter
Investitionsquote	Investitionen (lt. o.g. Definition)/ Buchwert Sachanlagevermögen
Umsatz pro Vollzeitkraft	Umsatzerlöse / Beschäftigte
Eigenkapitalquote	Eigenkapital / Bilanzsumme
Eigenkapitalrentabilität	EBT / Eigenkapital
Umsatzrentabilität	EBT / Umsatzerlöse
Zinslastquote	Zinsaufwand / Umsatzerlöse
Personalkostenquote	Personalaufwand / Umsatzerlöse

3. Schaubild: Unmittelbare Beteiligungen und ausgewählte Anstalten des öffentlichen Rechts des Landes Berlin und Kapitalanteile (Stand: 31.12.2018)

(Die Namen der Gesellschaften/Anstalten sind verkürzt, ohne Gesellschaften i.L. und ohne geringfügige Beteiligungen)

Land Berlin							
Kredit- und Versicherungswirtschaft	Wohnungswirtschaft	Landesentwicklung und Grundstücksverwaltung	Verkehr und Dienstleistungen	Ver- und Entsorgungswirtschaft	Kultur und Freizeit	Wissenschaft und Ausbildung	Gesundheit und Soziales
Investitionsbank Berlin Gewährträger: Berlin	degewo AG 100%	Berlinovo Immobilien Ges. mbH 100%	Amt für Statistik Berlin-Brandenbg. Gewährträger: Bln. u. Brandenbg.	Berl. Stadtreinigungsbetriebe Gewährträger: Berlin	BBB Infrastrukt. Verw. GmbH 100%	Dt. Film- u. Fernsehakad. GmbH 100%	Berliner Werkst. f. Beh. GmbH 70%
	GESOBAU AG 100%	BIM GmbH 100%	BEHALA GmbH 100%	Berliner Wasserbetriebe Gewährträger: Berlin	BBB Infrastrukt. GmbH & Co. KG 100 % Kommanditist: Berlin	Deutsches Zentrum f. Hochschul- u. Wiss.forschung GmbH 1,85%	Vivantes GmbH 100%
	Gewobag AG 96,69%	Berliner Stadtgüter GmbH 100%	Berlin Tourismus & Kongress GmbH 15%	Berlinwasser Holding GmbH 100,00%	Berliner Bäder-Betriebe Gewährträger: Berlin	FWU Institut für Film GmbH 6,25%	
	HOWOGE GmbH 100%	Campus Berlin-Buch GmbH 50,1%	Berliner Energieagentur GmbH 25%	MEAB GmbH 50%	Friedrichstadt-Palast GmbH 100%	Helmholtz-Zentrum Bln. GmbH 10%	
	STADT U. LAND GmbH 100%	Grün Berlin GmbH 100%	Berliner Großmarkt GmbH 100%	SBB Sonderabfall GmbH 25%	Hebbel-Theater GmbH 100%	Wissenschaftszentrum gGmbH 25%	
	WBM GmbH 100%	Liegenschaftsfonds GmbH 100%	Berliner Verkehrsbetriebe Gewährträger: Berlin		KuJ Wuhlheide gGmbH 100%		
		Liegenschaftsfonds KG 100 % Kommanditist: Berlin	BGZ GmbH 60%		Kulturprojekte Berlin GmbH 100%		
		Liegenschaftsfonds Projekt KG 100 % Kommanditist: Berlin	DEGES Dt. Einheit Fernstraßenplanungs- u. -bau GmbH 5,91%		Kunsthalle BR Deutschld. GmbH 2,44%		
		Olympiastadion Berlin GmbH 100%	Deutsche Klassenlotterie Gewährträger: Berlin		Musicboard Berlin GmbH 100%		
		Tempelhof Projekt GmbH 100%	Flughafen Bln.-Brdb. GmbH 37%		Rundfunk-Orchester gGmbH 20%		
		WISTA-Management GmbH 98,93%	IT-Dienstleistungszentrum Berlin Gewährträger: Berlin		Zoologischer Garten Berlin AG 0,03%		
			Messe Berlin GmbH 99,70%				
			VBB GmbH 33,33%				

4. Unternehmensdaten Übersicht, Vermögensnachweis nach § 73 LHO

4.1. Beteiligungsunternehmen und Anstalten des öffentlichen Rechts des Landes Berlin - Gesamtübersicht per 31.12.2018

Unternehmensname	Nominalkapital in Mio. €	Anteil Berlin in %	Bilanzsumme in Mio. €	Eigenkapital in Mio. €	Umsatz * in Mio. €	EBITDA in Mio. €	EBIT in Mio. €	EBT in Mio. €	Jahresergebnis in Mio. €	Zuführungen Land Berlin in Mio. €	Investitionen in Mio. €	Personal- aufwand in Mio. €	Beschäftigte in VZÄ
Amt für Statistik Berlin-Brandenburg Anstalt des öffentlichen Rechts	0	50,00	13,80	3,55	32,46	-0,76	-1,06	-1,24	-1,24	16,13	0,35	24,82	411
BBB Infrastruktur GmbH & Co. KG	17,00	100,00	93,96	88,68	1,34	1,77	1,13	1,13	0,23	0,04	0,06	0,00	2
BBB Infrastruktur-Verwaltungs GmbH	0,03	100,00	0,03	0,02	0,01	0,00	0,00	0,00	0,00	0,00	0,00	0,00	2
BEHALA - Berliner Hafen- und Lagerhausgesellschaft mbH	21,00	100,00	105,48	49,60	21,74	10,90	5,83	5,62	3,66	0,00	3,03	6,91	112
Berlin Tourismus & Kongress GmbH	0,51	15,00	7,55	0,82	13,32	0,51	0,03	0,03	0,00	10,50	0,74	9,47	226
Berliner Bäder-Betriebe (BBB) Anstalt des öffentlichen Rechts	0,03	100,00	23,79	0,00	81,14	2,51	0,51	0,50	0,50	57,76	1,45	36,87	782
Berliner Energieagentur Gesellschaft mit beschränkter Haftung	2,56	25,00	20,92	6,67	12,91	2,80	1,20	0,93	0,61	0,00	2,17	2,74	49
Berliner Großmarkt Gesellschaft mit beschränkter Haftung	24,80	100,00	38,14	32,37	11,05	5,45	3,94	3,89	2,11	0,00	0,53	1,46	21
Berliner Stadtgüter GmbH	10,15	100,00	79,50	62,94	8,82	4,07	3,53	3,49	3,14	0,00	0,57	2,48	40
Berliner Stadtreinigungsbetriebe (BSR) Anstalt des öffentlichen Rechts	153,39	100,00	882,65	167,60	641,28	128,18	85,77	58,58	49,83	0,00	50,95	346,56	5.817
Berliner Verkehrsbetriebe (BVG) Anstalt des öffentlichen Rechts	2.560,00	100,00	5.349,65	1.497,25	1.236,79	280,17	40,81	15,00	13,16	604,69	447,16	697,17	14.030
Berliner Wasserbetriebe Anstalt des öffentlichen Rechts	749,22	100,00	7.317,56	1.720,62	1.156,45	596,89	292,51	211,15	194,37	19,50	394,02	322,89	4.359
Berliner Werkstätten für Menschen mit Behinderung Gesellschaft mit beschränkter Haftung (BWB)	0,06	70,00	22,67	14,43	38,50	1,50	0,04	0,04	0,03	0,00	2,37	30,07	2.008
Berlinwasser Holding GmbH	51,13	100,00	144,30	131,39	0,05	1,46	1,45	3,39	26,60	0,00	0,00	0,00	3
BGZ Berliner Gesellschaft für internationale Zusammenarbeit mbH	0,03	60,00	0,26	0,03	0,00	0,00	0,00	0,00	0,00	0,50	0,00	0,51	9
Berlinovo Immobilien Gesellschaft mbH	0,05	100,00	736,12	507,03	165,51	138,33	17,96	19,53	18,45	0,00	51,65	23,35	336
BIM Berliner Immobilienmanagement GmbH	0,3	100,00	21,00	6,47	40,37	2,91	1,96	1,89	1,32	0,00	0,85	29,91	457
Campus Berlin-Buch GmbH	0,03	50,10	16,97	1,18	11,16	2,20	0,13	0,04	0,04	0,02	0,34	2,40	38
DEGES Deutsche Einheit Fernstraßenplanungs- und -bau GmbH	0,06	5,91	672,88	0,13	45,88	1,65	0,26	0,12	0,01	0,00	2,26	32,28	354
degewo Aktiengesellschaft	145,00	100,00	3.565,17	1.137,69	464,56	215,11	144,75	109,18	100,84	2,85	257,04	56,62	1.191
Deutsche Film- und Fernsehakademie Berlin, Gesellschaft mit beschränkter Haftung	0,03	100,00	1,79	0,03	6,43	0,11	-0,05	-0,05	-0,06	5,51	0,41	3,00	47
Deutsche Klassenlotterie Berlin rechtsfähige Anstalt des öffentlichen Rechts	10,23	100,00	86,60	39,05	239,12	7,70	5,89	6,27	6,22	0,00	1,11	11,09	164
Deutsches Zentrum für Hochschul- und Wissenschaftsforschung GmbH	0,03	1,85	11,86	0,53	0,00	0,21	0,00	0,00	0,00	0,32	0,25	13,48	284
Flughafen Berlin Brandenburg GmbH	11,00	37,00	5.050,71	1.191,99	414,59	122,70	28,80	-73,47	-77,11	0,00	418,40	143,35	1.982
Friedrichstadt-Palast Betriebsgesellschaft mit beschränkter Haftung	0,51	100,00	14,73	7,39	24,22	4,81	-0,20	-0,22	-0,24	11,05	9,73	18,72	311
FWU Institut für Film und Bild in Wissenschaft und Unterricht gemeinnützige GmbH	0,16	6,25	3,25	1,03	4,40	1,25	-0,01	-0,04	-0,04	0,02	1,19	2,92	45
GESOBAU AG	78,27	100,00	2.063,08	539,60	279,39	118,28	72,70	44,19	41,41	1,10	199,98	22,87	369
Gewobag Wohnungsbau-Aktiengesellschaft Berlin	84,46	96,69	2.932,30	120,84	427,66	149,59	88,67	32,64	24,14	1,26	447,58	41,74	600
Grün Berlin Gesellschaft mit beschränkter Haftung	0,05	100,00	89,48	0,05	6,80	7,60	0,36	0,36	0,00	22,47	5,25	6,91	95
Hebbel-Theater Berlin - Gesellschaft mbH	0,03	100,00	1,60	0,53	1,43	0,58	0,47	0,47	0,47	8,40	0,13	2,94	48
Helmholtz-Zentrum Berlin für Materialien und Energie Gesellschaft mit beschränkter Haftung	0,4	10,00	464,11	1,06	17,95	25,54	-0,13	-0,13	-0,13	18,52	24,78	72,97	1.163
HOWOGE Wohnungsbaugesellschaft mit beschränkter Haftung	25,00	100,00	3.168,60	1.549,18	380,55	185,71	118,48	91,13	71,37	0,07	281,86	37,96	696
Investitionsbank Berlin Anstalt des öffentlichen Rechts	300,00	100,00	17.742,88	771,53	263,27	54,70	18,48	18,48	18,34	0,00	1,15	51,75	577
IT-Dienstleistungszentrum Berlin Anstalt des öffentlichen Rechts	65,00	100,00	188,74	85,58	203,29	38,89	19,01	17,47	17,24	15,69	30,03	43,84	733
Kinder- und Jugendfreizeitzentrum Wuhlheide - Landesmusikakademie - gemeinnützige Betriebsgesellschaft	0,03	100,00	0,96	0,00	2,36	0,12	-0,07	-0,07	-0,07	6,39	0,05	4,87	99
Kulturprojekte Berlin GmbH	0,03	100,00	3,04	0,42	3,12	0,28	0,21	0,20	0,23	11,01	0,07	2,50	89
Kunst- und Ausstellungshalle der Bundesrepublik Deutschland - Gesellschaft mit beschränkter Haftung	0,04	2,44	2,99	0,04	3,79	-6,44	-6,44	-6,44	-6,48	0,00	0,00	6,33	133
Liegenschaftsfonds Berlin GmbH & Co. KG	1,00	100,00	1,32	1,28	0,02	0,00	0,00	0,00	0,00	0,00	0,00	0,00	2
Liegenschaftsfonds Berlin Projektgesellschaft mbH & Co. KG	0,10	100,00	0,14	0,10	0,01	0,00	0,00	0,00	0,00	0,00	0,00	0,00	2
Liegenschaftsfonds Berlin Verwaltungsgesellschaft mbH	0,03	100,00	0,07	0,06	0,01	0,00	0,00	0,00	0,00	0,00	0,00	0,00	2
MEAB Märkische Entsorgungsanlagen-Betriebsgesellschaft mbH	25,60	50,00	427,56	110,87	44,69	22,04	17,50	12,15	10,51	0,00	12,82	9,38	188
Messe Berlin GmbH	20,71	99,70	320,03	100,20	352,06	32,80	23,85	20,99	16,80	0,00	44,88	67,75	933
Musicboard Berlin GmbH	0,03	100,00	0,10	0,03	0,37	0,00	0,00	0,00	0,00	0,66	0,00	0,27	8
Olympiastadion Berlin GmbH	0,50	100,00	10,84	5,96	15,46	3,33	3,15	3,16	2,14	0,00	0,10	1,42	22
Rundfunk-Orchester und -Chöre (gemeinnützige) Gesellschaft mit beschränkter Haftung Berlin	0,03	20,00	12,32	4,54	6,31	-0,59	-1,08	-1,12	-1,12	7,61	0,07	31,91	335
SBB Sonderabfallgesellschaft Brandenburg/Berlin mbH	0,75	25,00	2,18	1,70	2,50	-0,45	-0,55	-0,54	-0,54	0,00	0,11	2,25	34
STADT UND LAND Wohnbauten-Gesellschaft mit beschränkter Haftung	165,02	100,00	2.523,69	713,52	290,65	140,38	84,02	52,90	48,77	1,25	305,14	31,80	577
Tempelhof Projekt GmbH	0,03	100,00	1,38	0,89	0,00	0,14	0,06	0,06	0,04	3,96	0,24	3,03	47
VBB Verkehrsverbund Berlin-Brandenburg GmbH	0,32	33,34	4,92	0,32	0,89	0,31	0,00	0,00	0,00	4,27	0,36	6,19	98
Vivantes - Netzwerk für Gesundheit GmbH	55,00	100,00	1.371,39	420,03	1.302,10	74,52	22,00	19,55	16,20	71,48	102,55	842,80	12.436
WBM Wohnungsbaugesellschaft Berlin-Mitte mit beschränkter Haftung	6,72	100,00	1.927,64	718,27	247,27	119,92	79,55	53,50	44,74	2,14	138,06	22,99	366
Wissenschaftszentrum Berlin für Sozialforschung gGmbH	0,03	25,00	24,98	0,03	0,06	1,07	0,00	0,00	0,00	5,90	2,68	22,21	317
WISTA-MANAGEMENT GMBH WISSENSCHAFTS- UND WIRTSCHAFTSSTANDORT BERLIN-ADLERSHOF	11,78	100,00	209,11	58,09	26,21	16,89	4,83	4,74	4,09	0,66	0,60	3,80	51
Zoologischer Garten Berlin Aktiengesellschaft	1,72	0,03	83,58	63,78	25,20	6,63	4,18	3,46	3,41	0,00	5,27	14,00	276
Summe	4.599,99	---	57.860,37	11.936,96	8.575,50	2.524,25	1.184,39	732,91	654,01	911,77	3.250,35	3.173,54	53.351

* Modifizierter Umsatz Investitionsbank Berlin = Erträge aus Zins-, Provisions- und Finanzgeschäften

Unternehmen mit vorläufigen Angaben: Grün Berlin GmbH, Kinder- und Jugendfreizeitzentrum Wuhlheide - Landesmusikakademie - gemeinnützige Betriebsgesellschaft mbH,

4.2. Entwicklung der Beteiligungsunternehmen und Anstalten des öffentlichen Rechts des Landes Berlin von 2014 bis 2018 für alle Landesbeteiligungen in diesem Zeitraum

Angaben in Mio. €

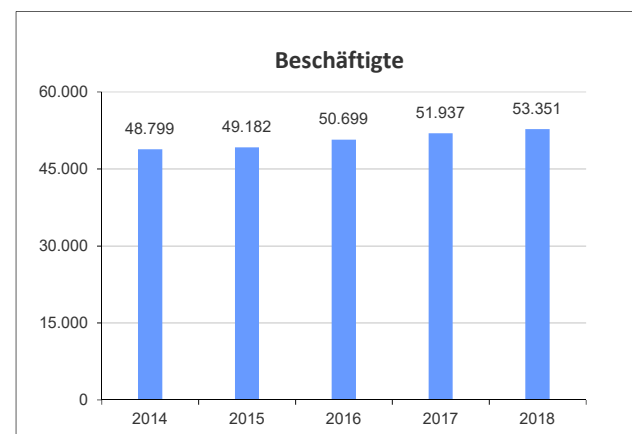
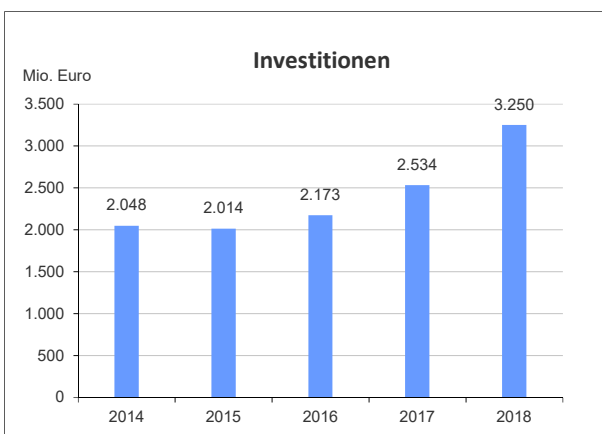
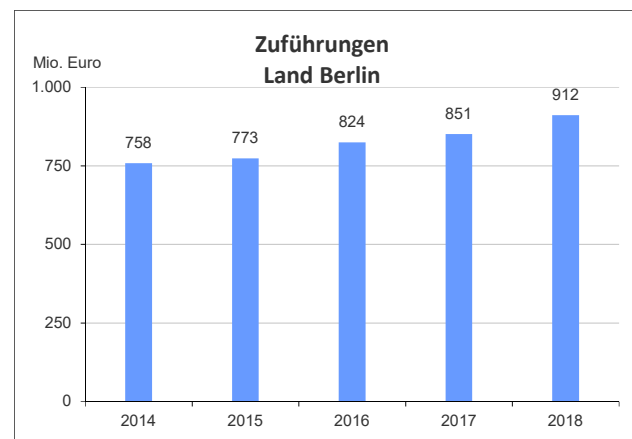
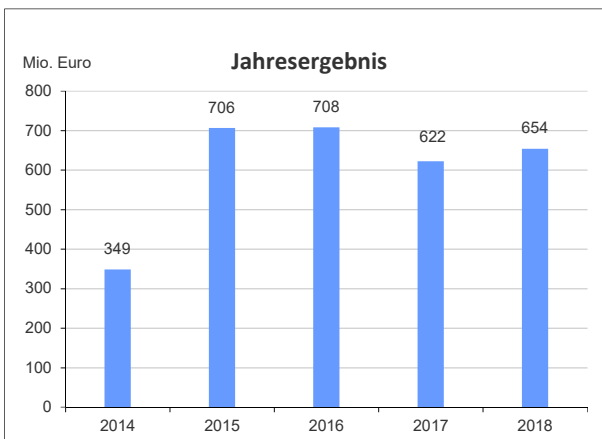
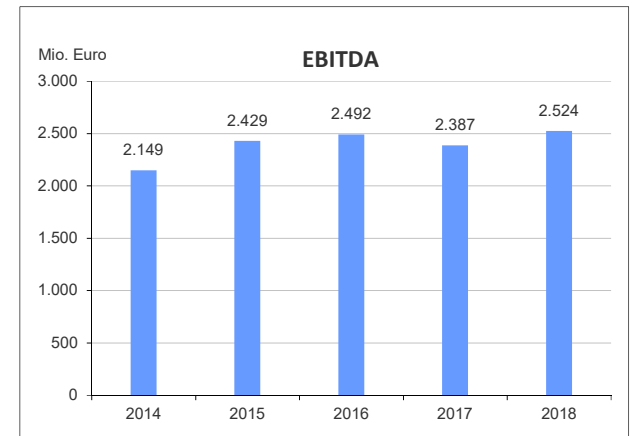
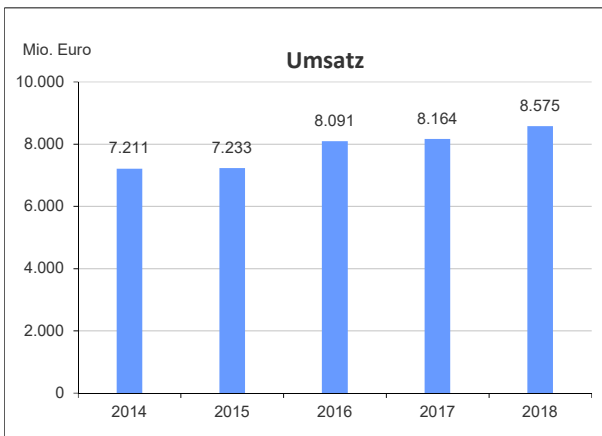
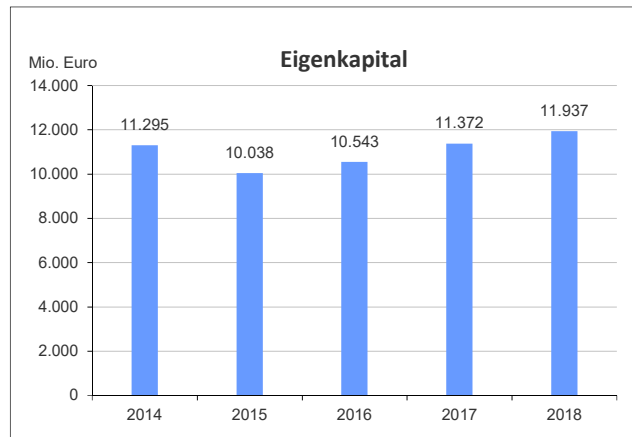
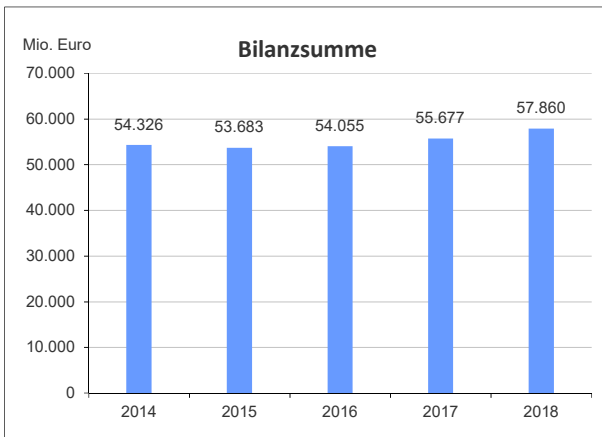
	2018	2017	2016	2015	2014
	Summe Beteiligungsunternehmen und Anstalten	Summe Beteiligungsunternehmen und Anstalten	Summe Beteiligungsunternehmen und Anstalten	Summe Beteiligungsunternehmen und Anstalten	Summe Beteiligungsunternehmen und Anstalten
Bilanzsumme	57.860	55.677	54.055	53.683	55.639
Eigenkapital	11.937	11.372	10.543	10.038	11.376
Umsatz	8.575	8.164	8.091	7.233	7.219
EBITDA	2.524	2.387	2.492	2.429	2.199
Jahresergebnis	654	622	708	706	397
Zuführungen Land Berlin	912	851	824	773	758
Investitionen	3.250	2.534	2.173	2.014	2.049
Personalaufwand	3.174	3.002	2.898	2.749	2.716
Beschäftigte (Vollzeitäquivalente)	53.351	51.937	50.699	49.182	48.902

4.3. Entwicklung der Beteiligungsunternehmen und Anstalten des öffentlichen Rechts des Landes Berlin von 2014 bis 2018 für das im Jahr 2018 aktuelle Portfolio

Angaben in Mio. €

	2018	2017	2016	2015	2014
	Summe Beteiligungsunternehmen und Anstalten	Summe Beteiligungsunternehmen und Anstalten	Summe Beteiligungsunternehmen und Anstalten	Summe Beteiligungsunternehmen und Anstalten	Summe Beteiligungsunternehmen und Anstalten
Bilanzsumme	57.860	55.677	54.055	53.683	54.326
Eigenkapital	11.937	11.372	10.543	10.038	11.295
Umsatz	8.575	8.164	8.091	7.233	7.211
EBITDA	2.524	2.387	2.492	2.429	2.149
Jahresergebnis	654	622	708	706	349
Zuführungen Land Berlin	912	851	824	773	758
Investitionen	3.250	2.534	2.173	2.014	2.048
Personalaufwand	3.174	3.002	2.898	2.749	2.711
Beschäftigte (Vollzeitäquivalente)	53.351	51.937	50.699	49.182	48.799

4.4. Entwicklung der Beteiligungsunternehmen und Anstalten des öffentlichen Rechts für das aktuelle Portfolio



4.5. Vermögensnachweis nach § 73 LHO für die Vermögensgruppe Beteiligungen per 31.12.2018

Unternehmen	Nominalkapital in Mio. €	Kapitalanteil Berlin in %	Eigenkapital in Mio. €	davon Rücklagen in Mio. €	Eigenkapitalanteil Berlin in Mio. €
Amt für Statistik Berlin-Brandenburg Anstalt des öffentlichen Rechts	0,00	50,00	3,55	0,00	1,77
BBB Infrastruktur GmbH & Co. KG	17,00	100,00	88,68	71,48	88,68
BBB Infrastruktur-Verwaltungs GmbH	0,03	100,00	0,02	0,00	0,02
BEHALA - Berliner Hafen- und Lagerhausgesellschaft mbH	21,00	100,00	49,60	0,79	49,60
Berlin Tourismus & Kongress GmbH	0,51	15,00	0,82	0,00	0,12
Berliner Bäder-Betriebe (BBB) Anstalt des öffentlichen Rechts	0,03	100,00	0,00	0,00	0,00
Berliner Energieagentur Gesellschaft mit beschränkter Haftung	2,56	25,00	6,67	0,16	1,67
Berliner Grossmarkt Gesellschaft mit beschränkter Haftung	24,80	100,00	32,37	2,63	32,37
Berliner Stadtgüter GmbH	10,15	100,00	62,94	29,13	62,94
Berliner Stadtreinigungsbetriebe (BSR) Anstalt des öffentlichen Rechts	153,39	100,00	167,60	0,56	167,60
Berliner Verkehrsbetriebe (BVG) Anstalt des öffentlichen Rechts	2.560,00	100,00	1.497,25	18,67	1.497,25
Berliner Wasserbetriebe Anstalt des öffentlichen Rechts	749,22	100,00	1.720,62	870,78	1.720,62
Berliner Werkstätten für Menschen mit Behinderung Gesellschaft mit beschränkter Haftung (BWB)	0,06	70,00	14,43	14,35	10,10
Berlinwasser Holding GmbH	51,13	100,00	131,39	123,27	131,39
Berlinovo Immobilien Gesellschaft mbH	0,05	100,00	507,03	110,38	507,03
BGZ Berliner Gesellschaft für internationale Zusammenarbeit mbH	0,03	60,00	0,03	0,00	0,02
BIM Berliner Immobilienmanagement GmbH	0,30	100,00	6,47	0,03	6,47
Campus Berlin-Buch GmbH	0,03	50,10	1,18	0,00	0,59
DEGES Deutsche Einheit Fernstraßenplanungs- und -bau GmbH	0,06	5,91	0,13	0,04	0,01
degewo Aktiengesellschaft	145,00	100,00	1.137,69	926,61	1.137,69
Deutsche Film- und Fernsehakademie Berlin, Gesellschaft mit beschränkter Haftung	0,03	100,00	0,03	0,00	0,03
Deutsche Klassenlotterie Berlin rechtsfähige Anstalt des öffentlichen Rechts	10,23	100,00	39,05	23,23	39,05
Deutsches Zentrum für Hochschul- und Wissenschaftsforschung GmbH	0,03	1,85	0,53	0,50	0,01
Flughafen Berlin Brandenburg GmbH	11,00	37,00	1.191,99	2.174,33	441,04
Friedrichstadt-Palast Betriebsgesellschaft mit beschränkter Haftung	0,51	100,00	7,39	7,78	7,39
FWU Institut für Film und Bild in Wissenschaft und Unterricht gemeinnützige GmbH	0,16	6,25	1,03	0,91	0,06
GESOBAU AG	78,27	100,00	539,60	418,91	539,60
Gewobag Wohnungsbau-Aktiengesellschaft Berlin	84,46	96,69	120,84	142,91	116,84
Grün Berlin Gesellschaft mit beschränkter Haftung	0,05	100,00	0,05	0,00	0,05
Hebbel-Theater Berlin - Gesellschaft mbH	0,03	100,00	0,53	0,03	0,53
Helmholtz-Zentrum Berlin für Materialien und Energie Gesellschaft mit beschränkter Haftung	0,40	10,00	1,06	0,66	0,11
HÖWÖGE Wohnungsbaugesellschaft mit beschränkter Haftung	25,00	100,00	1.549,18	1.454,17	1.549,18
Investitionsbank Berlin Anstalt des öffentlichen Rechts	300,00	100,00	771,53	453,18	771,53
IT-Dienstleistungszentrum Berlin Anstalt des öffentlichen Rechts	65,00	100,00	85,58	3,81	85,58
Kinder- und Jugendfreizeitzentrum Wuhlheide - Landesmusikakademie - gemeinnützige Betriebsgesellschaft mbH	0,03	100,00	0,00	0,00	0,00
Kulturprojekte Berlin GmbH	0,03	100,00	0,42	0,38	0,42
Kunst- und Ausstellungshalle der Bundesrepublik Deutschland - Gesellschaft mit beschränkter Haftung	0,04	2,44	0,04	0,00	0,00
Liegenschaftsfonds Berlin GmbH & Co. KG	1,00	100,00	1,28	0,28	1,28
Liegenschaftsfonds Berlin Projektgesellschaft mbH & Co. KG	0,10	100,00	0,10	0,00	0,10
Liegenschaftsfonds Berlin Verwaltungsgesellschaft mbH	0,03	100,00	0,06	0,00	0,06
MEAB Märkische Entsorgungsanlagen-Betriebsgesellschaft mbH	25,60	50,00	110,87	54,14	55,43
Messe Berlin GmbH	20,71	99,70	100,20	12,69	99,90
Musicboard Berlin GmbH	0,03	100,00	0,03	0,00	0,03
Olympiastadion Berlin GmbH	0,50	100,00	5,96	0,04	5,96
Rundfunk-Orchester und -Chöre (gemeinnützige) Gesellschaft mit beschränkter Haftung Berlin	0,03	20,00	4,54	5,63	0,91
SBB Sonderabfallgesellschaft Brandenburg/Berlin mbH	0,75	25,00	1,70	0,00	0,42
STADT UND LAND Wohnbauten-Gesellschaft mit beschränkter Haftung	165,02	100,00	713,52	504,60	713,52
Tempelhof Projekt GmbH	0,03	100,00	0,89	0,00	0,89
VBB Verkehrsverbund Berlin-Brandenburg GmbH	0,32	33,34	0,32	0,00	0,11
Vivantes - Netzwerk für Gesundheit GmbH	55,00	100,00	420,03	475,04	420,03
WBM Wohnungsbaugesellschaft Berlin-Mitte mit beschränkter Haftung	6,72	100,00	718,27	381,46	718,27
Wissenschaftszentrum Berlin für Sozialforschung gGmbH	0,03	25,00	0,03	0,00	0,01
WISTA-MANAGEMENT GMBH WISSENSCHAFTS- UND WIRTSCHAFTSSTANDORT BERLIN-ADLERSHOF	11,78	100,00	58,09	14,73	58,09
Zoologischer Garten Berlin Aktiengesellschaft	1,72	0,03	63,78	58,59	0,02
Summe	4.599,99	---	11.936,96	8.356,87	11.042,38

Das ausgewiesene Eigenkapital für die Flughafengesellschaft, Friedrichstadt-Palast, Gewobag, Rundfunk-Orchester und Chöre sowie Vivantes ist im Wesentlichen der Saldo zwischen Jahresergebnissen und Rücklagen. Aufgrund der bei diesen Unternehmen aufgelaufenen Jahresfehlbeträge übersteigt der Ausweis der Rücklagen das Eigenkapital.

4.6 Übersicht über Anzahl und Begründung befristeter Arbeitsverträge

Name	Anteil Land Berlin	Unternehmenssitz	Anzahl befristet Beschäftigter gesamt	davon mit Sachgrund befristet gem. § 14 Abs. 1 Satz 2 TzBfG, Fallgruppe:									davon ohne Sachgrund befristet gem. § 14 Abs. 2 TzBfG
				Nr. 1	Nr. 2	Nr. 3	Nr. 4	Nr. 5	Nr. 6	Nr. 7	Nr. 8	anderer Grund	
Mehrheitsbeteiligungen des Landes Berlin:													
BEHALA - Berliner Hafen- und Lagerhausgesellschaft mbH	100,00 %	Berlin	0	0	0	0	0	0	0	0	0	0	0
Berliner Bäder-Betriebe (BBB) Anstalt des öffentlichen Rechts	100,00 %	Berlin	97	83	0	14	0	0	0	0	0	0	0
Berliner Großmarkt Gesellschaft mit beschränkter Haftung	100,00 %	Berlin	0										0
Berliner Stadtgüter GmbH	100,00 %	Berlin	9	3	2	1	3	0	0	0	0	0	0
Berliner Stadtreinigungsbetriebe (BSR) Anstalt des öffentlichen Rechts	100,00 %	Berlin	305	19	27	37	0	14	7	7	0	0	194
Berliner Verkehrsbetriebe (BVG) Anstalt des öffentlichen Rechts	100,00 %	Berlin	609	11	5	53	0	459	10	0	0	6	65
Berliner Wasserbetriebe Anstalt des öffentlichen Rechts	100,00 %	Berlin	67	17	34	16	0	0	0	0	0	0	0
Berliner Werkstätten für Menschen mit Behinderung GmbH (BWB)	70,00 %	Berlin	11	8									3
Berlinovo Immobilien Gesellschaft mbH	100,00 %	Berlin	38	21	3	10	4	0	0	0	0	0	0
Berlinwasser Holding GmbH	100,00 %	Berlin	8	5	0	3	0	0	0	0	0	0	0
BGZ Berliner Gesellschaft für internationale Zusammenarbeit mbH	60,00 %	Berlin	2	2	0	0	0	0	0	0	0	0	0
BIM Berliner Immobilienmanagement GmbH	100,00 %	Berlin	67	14	1	15	17	0	19	1	0	0	0
Campus Berlin-Buch GmbH	50,10 %	Berlin	9	6	0	0	9	0	0	3	0	0	0
degewo Aktiengesellschaft	100,00 %	Berlin	28	3	5	6	1	0	0	0	0	0	13
Deutsche Film- und Fernsehakademie Berlin, Gesellschaft mit beschränkter Haftung	100,00 %	Berlin	8	2	0	2	0	0	0	4	0	0	0
Deutsche Klassenlotterie Berlin rechtsfähige Anstalt des öffentlichen Rechts	100,00 %	Berlin	28	0	4	5	0	0	0	0	0	0	19
Friedrichstadt-Palast Betriebsgesellschaft mit beschränkter Haftung	100,00 %	Berlin	254	98	0	5	151	0	0	0	0	0	0
GESOBAU AG	100,00 %	Berlin	31	1	2	16	0	0	9	0	0	1	2
Gewobag Wohnungsbau-Aktiengesellschaft Berlin	96,69 %	Berlin	44	11	9	7	8	0	4	0	0	0	5
Grün Berlin Gesellschaft mit beschränkter Haftung	100,00 %	Berlin	35	2	1	3	1	0	4	15	0	0	9
Hebbel-Theater Berlin - Gesellschaft mbH	100,00 %	Berlin	50			4	23	8		9			6
HOWOGE Wohnungsbaugesellschaft mit beschränkter Haftung	100,00 %	Berlin	47	27	7	6	0	0	1	0	0	0	6
Investitionsbank Berlin Anstalt des öffentlichen Rechts	100,00 %	Berlin	16	1	6	1	1	0	2	1	0	0	4
IT-Dienstleistungszentrum Berlin Anstalt des öffentlichen Rechts	100,00 %	Berlin	5	0	5	0	0	0	0	0	0	0	0
Kinder- und Jugendfreizeitzentrum Wuhlheide - Landesmusikakademie - gemeinnützige Betriebsgesellschaft mbH	100,00 %	Berlin	19	0	0	4	0	0	0	6	0	9	9
Kulturprojekte Berlin GmbH	100,00 %	Berlin	77	0	0	1	1	1	0	74	0	0	0
Messe Berlin GmbH	99,70 %	Berlin	65	2	5	27	3	2	25	0	0	0	1
Musicboard Berlin GmbH	100,00 %	Berlin	11	10	0	0	1	0	0	0	0	0	0
Olympiastadion Berlin GmbH	100,00 %	Berlin	1	0	0	1	0	0	0	0	0	0	0
STADT UND LAND Wohnbauten-Gesellschaft mit beschränkter Haftung	100,00 %	Berlin	18	10	3	1	0	4	0	0	0	0	0

Name	Anteil Land Berlin	Unternehmennsitz	Anzahl befristet Beschäftigter gesamt	davon mit Sachgrund befristet gem. § 14 Abs. 1 Satz 2 TzBfG, Fallgruppe:									davon ohne Sachgrund befristet gem. § 14 Abs. 2 TzBfG
				Nr. 1	Nr. 2	Nr. 3	Nr. 4	Nr. 5	Nr. 6	Nr. 7	Nr. 8	anderer Grund	
Tempelhof Projekt GmbH	100,00 %	Berlin	7	5	0	2	0	0	0	0	0	0	0
Vivantes - Netzwerk für Gesundheit GmbH	100,00 %	Berlin	690	435									255
WBM Wohnungsbaugesellschaft Berlin-Mitte mit beschränkter Haftung	100,00 %	Berlin	2	1	0	1	0	0	0	0	0	0	0
WISTA-MANAGEMENT GMBH WISSENSCHAFTS- UND WIRTSCHAFTSSTANDORT BERLIN-ADLERSHOF	100,00 %	Berlin	27	3	1	0	1	0	5	6	0	1	10
Minderheitsbeteiligungen des Landes Berlin:													
Amt für Statistik Berlin-Brandenburg Anstalt des öffentlichen Rechts	50,00 %	Potsdam	35	23	3	0	0	0	1	0	0	0	8
Berlin Tourismus & Kongress GmbH	15,00 %	Berlin	81	3	0	6	0	1	0	10	0	23	38
Berliner Energieagentur Gesellschaft mit beschränkter Haftung	25,00 %	Berlin	9	1	0	0	6	2	0	0	0	0	0
DEGES Deutsche Einheit Fernstraßenplanungs- und -bau GmbH Berlin	5,91 %	Berlin	4	3	0	0	0	0	0	0	0	0	1
Deutsches Zentrum für Hochschul- und Wissenschaftsforschung GmbH	1,85 %	Hannover	203*	15	1	1	0	0	0	0	0	0	13
Flughafen Berlin Brandenburg GmbH	37,00 %	Berlin	178	98	10	10	0	4	1	0	0	0	55
FWU Institut für Film und Bild in Wissenschaft und Unterricht gemeinnützige GmbH	6,25 %	Grünwald	1	0	0	0	0	0	0	0	0	0	1
Helmholtz-Zentrum Berlin für Materialien und Energie Gesellschaft mit beschränkter Haftung	10,00 %	Berlin	405*	13	6	7	2	0	3	0	0	14	62
Kunst- und Ausstellungshalle der Bundesrepublik Deutschland - Gesellschaft mit beschränkter Haftung	2,44 %	Bonn	16	3	1	1	0	0	0	0	0	10	1
MEAB Märkische Entsorgungsanlagen-Betriebsgesellschaft mbH	50,00 %	Potsdam	2	0	2	0	0	0	0	0	0	0	0
Rundfunk-Orchester und -Chöre (gemeinnützige) Gesellschaft mit beschränkter Haftung Berlin	20,00 %	Berlin	63	0	0	15	0	7	7	1	0	0	33
SBB Sonderabfallgesellschaft Brandenburg/Berlin mbH	25,00 %	Potsdam	0	0	0	0	0	0	0	0	0	0	0
VBB Verkehrsverbund Berlin-Brandenburg GmbH	33,33 %	Berlin	17	8	0	3	0	0	0	6	0	0	0
Wissenschaftszentrum Berlin für Sozialforschung gGmbH	25,00 %	Berlin	334	25	0	0	0	0	0	0	1	290	18
Zoologischer Garten Berlin Aktiengesellschaft	0,03 %	Berlin	45	17	1	6	0	0	6	1	0	0	14

Erläuterungen

alle Angaben in Köpfen per 30.06.2019; einschließlich geringfügige Beschäftigungsverhältnisse (z.B. Studenten, Rentner)

alle Angaben für Konzern inklusive konsolidierte Tochtergesellschaften; bei Berlinwasser Holding GmbH und WISTA inkl. Beschäftigte bei nicht konsolidierten Töchtern personallose Gesellschaften sind nicht aufgeführt

Sachgründe gem. § 14 Abs. 1 Satz 2 TzBfG: Nr. 1 - vorübergehender betrieblicher Bedarf an der Arbeitsleistung, Nr. 2 - im Anschluss an Ausbildung/Studium, Nr. 3 - zur Vertretung, Nr. 4 - wegen Eigenart der Arbeitsleistung, Nr. 5 - zur Erprobung, Nr. 6 - in der Person des Arbeitnehmers liegende Gründe, Nr. 7 - Bezahlung aus befristeten Haushaltsmitteln, Nr. 8 - gerichtlicher Vergleich

* darunter Befristungen nach dem WissZeitVG

5. Mitglieder der Unternehmensorgane

5.1 Verteilung der vom Land Berlin zu besetzenden Mandate in Aufsichtsgremien für alle Landesbeteiligungen

Die Zielsetzung einer geschlechtergerechten Verteilung von Positionen in Aufsichtsräten gemäß dem Landesgleichstellungsgesetz wurde erstmals im Jahr 2017 voll erfüllt. Im Jahr 2019 wurde ein neuer Höchststand erreicht. Während Mitte 2014 99 Mandate mit Frauen besetzt waren (44,6 %), steigerte sich die Anzahl bis Mitte 2019 auf 120 Mandate (55,0 %). Dies zeigt die Verstärkung der Anstrengungen des Senats zu einem ausgeglichenen Verhältnis der Geschlechter in den Aufsichtsgremien.

Mitglieder, die qua ihres Amtes in den Gremien vertreten sind, bleiben bei der Angabe des Zah-

lenverhältnisses unberücksichtigt, weil bei ihrer Mitgliedschaft keine Auswahl zu treffen war, sondern sich ihre Mitgliedschaft aus ihrer Funktion ergibt.



	2014		2015		2016		2017		2018		2019	
	w	m	w	m	w	m	w	m	w	m	w	m
Anzahl der Mandate	99	123	99	121	103	118	114	109	113	110	120	98
in %	44,6	55,4	45,0	55,0	46,6	53,4	51,1	48,9	50,7	49,3	55,0	45,0

5.2 Verteilung der Positionen in Geschäftsführungen und Vorständen bei den Mehrheitsbeteiligungen des Landes Berlin

Das Berliner Landesgleichstellungsgesetz sieht die geschlechtergerechte Besetzung von Geschäftsleitungspositionen in Unternehmen mit überwiegender Landesbeteiligung vor.

Während Mitte 2014 bei allen Mehrheitsbeteiligungen des Landes Berlin 16 Vorstands-/Geschäftsführungspositionen mit Frauen besetzt waren (27,6%), steigerte sich die Anzahl bis Mitte 2019 auf 25 Positionen (41,7%). Zum Auswertungstichtag 30.06.2019 waren drei Geschäftsleitungspositionen vakant.



	2014		2015		2016		2017		2018		2019	
	w	m	w	m	w	m	w	m	w	m	w	m
Anzahl der Positionen	16	42	22	38	24	36	22	37	27	38	25	35
in %	27,6	72,4	36,7	63,3	40,0	60,0	37,3	62,7	41,5	58,5	41,7	58,3

Verteilung der vom Land Berlin besetzten Aufsichtsratsmandate auf Frauen und Männer

	30.06.2017		Quote	30.06.2018		Quote	30.06.2019		Quote
	Frauen	Männer		Frauen	Männer		Frauen	Männer	
Amt für Statistik Berlin-Brandenburg Anstalt des öffentlichen Rechts	1	0	100,0%	1	1	50,0%	1	1	50,0%
BBB Infrastruktur-Verwaltungs GmbH	2	1	66,7%	2	1	66,7%	2	1	66,7%
(BEFU Berliner Gesellschaft zur Errichtung von Flüchtlingsunterkünften mbH & Co. KG)	-	-		1	1	50,0%	-	-	
BEHALA - Berliner Hafen- und Lagerhausgesellschaft mbH	2	2	50,0%	1	2	33,3%	2	1	66,7%
Berlin Tourismus & Kongress GmbH	1	1	50,0%	1	1	50,0%	1	1	50,0%
Berliner Bäder-Betriebe Anstalt des öffentlichen Rechts	2	2	50,0%	2	2	50,0%	2	2	50,0%
Berliner Energieagentur GmbH	1	1	50,0%	1	1	50,0%	1	1	50,0%
Berliner Großmarkt GmbH	3	2	60,0%	2	2	50,0%	2	1	66,7%
Berliner Stadtgüter GmbH	2	3	40,0%	1	3	25,0%	2	2	50,0%
Berliner Stadtreinigungsbetriebe (BSR) Anstalt des öffentlichen Rechts	5	3	62,5%	5	3	62,5%	5	3	62,5%
Berliner Verkehrsbetriebe (BVG) Anstalt des öffentlichen Rechts	4	4	50,0%	4	4	50,0%	4	4	50,0%
Berliner Wasserbetriebe (BWB) Anstalt des öffentlichen Rechts	5	3	62,5%	6	2	75,0%	6	2	75,0%
Berliner Werkstätten für Menschen mit Behinderung GmbH (BWB)	3	1	75,0%	3	1	75,0%	2	2	50,0%
Berlinovo Immobilien Gesellschaft mbH	2	5	28,6%	2	4	33,3%	2	3	40,0%
Berlinwasser Holding AG	2	1	66,7%	1	2	33,3%	2	1	66,7%
BGZ Berliner Gesellschaft für internationale Zusammenarbeit mbH	1	1	50,0%	1	1	50,0%	1	1	50,0%
BIM GmbH (Berliner Immobilienmanagement GmbH)	3	1	75,0%	3	1	75,0%	3	1	75,0%
Campus Berlin Buch GmbH	-	-		-	-		3	1	75,0%
DEGES Deutsche Einheit Fernstraßenplanungs- und -bau GmbH Berlin	0	1	0,0%	0	1	0,0%	0	1	0,0%
degewo Aktiengesellschaft	3	3	50,0%	3	3	50,0%	3	3	50,0%
Deutsche Film- und Fernsehakademie Berlin GmbH	4	2	66,7%	5	3	62,5%	5	3	62,5%
Deutsche Klassenlotterie Berlin Anstalt des öffentlichen Rechts	4	2	66,7%	4	2	66,7%	4	2	66,7%
Deutsches Zentrum für Hochschul- und Wissenschaftsforschung GmbH	-	-		-	-		-	-	
Flughafen Berlin Brandenburg GmbH	1	3	25,0%	1	3	25,0%	1	3	25,0%
Friedrichstadt-Palast Betriebsgesellschaft mit beschränkter Haftung	4	2	66,7%	4	2	66,7%	3	2	60,0%
GESOBAU AG	3	3	50,0%	3	3	50,0%	3	3	50,0%
Gewobag Wohnungsbau-Aktiengesellschaft Berlin	1	5	16,7%	1	5	16,7%	1	4	20,0%
Grün Berlin GmbH	6	3	66,7%	5	4	55,6%	5	4	55,6%
Hebbel-Theater Berlin - Gesellschaft mbH	2	3	40,0%	2	3	40,0%	2	3	40,0%
Helmholtz-Zentrum Berlin für Materialien und Energie Gesellschaft mit beschränkter Haftung	1	0	100,0%	1	0	100,0%	1	0	100,0%
HOWOGE Wohnungsbaugesellschaft mbH	3	4	42,9%	2	3	40,0%	3	3	50,0%
Investitionsbank Berlin Anstalt des öffentlichen Rechts	4	1	80,0%	5	1	83,3%	4	1	80,0%
IT-Dienstleistungszentrum Berlin Anstalt des öffentlichen Rechts	2	3	40,0%	2	2	50,0%	2	3	40,0%
Kinder- und Jugendfreizeitzentrum Wuhlheide - Landesmusikakademie - gGmbH	4	2	66,7%	4	2	66,7%	5	1	83,3%
Kulturprojekte Berlin GmbH	3	2	60,0%	3	2	60,0%	3	2	60,0%
Liegenschaftsfonds Berlin Verwaltungsgesellschaft mbH	1	2	33,3%	1	2	33,3%	2	1	66,7%
MEAB Märkische Entsorgungsanlagen - Betriebsgesellschaft mbH	0	2	0,0%	0	2	0,0%	0	2	0,0%
Messe Berlin GmbH	3	6	33,3%	3	6	33,3%	2	3	40,0%
Musicboard Berlin GmbH	1	2	33,3%	1	2	33,3%	1	2	33,3%
Olympiastadion Berlin GmbH	1	2	33,3%	1	2	33,3%	1	2	33,3%
Rundfunk-Orchester und -Chöre (gemeinnützige) GmbH Berlin	1	1	50,0%	1	1	50,0%	1	1	50,0%
SBB Sonderabfallgesellschaft Brandenburg/Berlin mbH	2	0	100,0%	2	0	100,0%	2	0	100,0%
STADT UND LAND Wohnbauten-Gesellschaft mbH	4	5	44,4%	4	5	44,4%	4	4	50,0%
Tempelhof Projekt GmbH	2	5	28,6%	2	5	28,6%	4	4	50,0%
VBB Verkehrsverbund Berlin-Brandenburg GmbH	2	2	50,0%	1	3	25,0%	1	3	25,0%
Vivantes - Netzwerk für Gesundheit GmbH	5	3	62,5%	6	2	75,0%	6	2	75,0%
WBM Wohnungsbaugesellschaft Berlin-Mitte mbH	4	5	44,4%	4	5	44,4%	4	5	44,4%
Wissenschaftszentrum Berlin für Sozialforschung gGmbH	1	0	100,0%	1	0	100,0%	1	0	100,0%
WISTA-MANAGEMENT GMBH	3	4	42,9%	4	4	50,0%	5	3	62,5%
Zoologischer Garten Berlin AG	-	-		-	-		-	-	
Summe	114	109		113	110		120	98	
Anzahl der besetzten AR-Positionen	223			223			218		
Anteil der Frauen an den vom Land Berlin am 30.06. besetzten AR-Positionen in % (bezogen auf Unternehmen, an denen das Land Berlin am 31.12. des Vorjahres beteiligt war)	51,1			50,7			55,0		

5.3. Mitglieder der Aufsichtsgremien (Stand: 30.06.2019)

(Fettgedruckt sind die vom Land Berlin in die Aufsichtsgremien entsandten Personen)

A		Basse, Lutz	224
Abel, Maria, Dr.	34	ehemaliger Vorsitzender des Vorstandes der SAGA Siedlungs-AG, Hamburg	
Senatsverwaltung für Finanzen			
Adam, Lutz	104	Bauer, Martin, Dr.	130
Senatsverwaltung für Umwelt Verkehr und Klimaschutz		Bayerisches Staatsministerium der Finanzen	
Al-Shamery, Katharina, Prof. Dr.	149	Baumann, Elfriede	153
Carl von Ossietzky Universität Oldenburg		Wirtschaftsprüferin und Steuerberaterin	
Albers, Karin	220	Beck, Karoline	232
Geschäftsführerin Personal bei der DB Kommunikationstechnik GmbH, Berlin		Geschäftsführende Gesellschafterin der in.wendt Management GmbH	
Albrecht, Thomas	236	Becker, Matthias	120
Storck International, Executive Vice President		Bayrisches Staatsministerium für Bildung und Kultus, Wissenschaft und Kunst	
Allmendinger, Jutta, Prof. Dr.	68	Benn, Sören	101, 182
Präsidentin des Wissenschaftszentrums Berlin für Sozialforschung (WZB)		Bezirksbürgermeister von Berlin-Pankow	
Alt, Peter-André, Prof. Dr.	228	Bergerhoff, Anne-Inger	89
Präsident der Freien Universität Berlin		Senatsverwaltung für Wirtschaft, Energie und Betriebe	
Altmeyer, Gabriele	130	Bernstein, Nadja	157
Sächsisches Staatsministerium der Finanzen		Mitglied des Personalrates der Investitionsbank Berlin	
Ammirabile, Giovanni	220	Bertram, Jürgen	108
Vorsitzender des Betriebsrats der Vivantes GmbH		degewo AG	
Arndt, Jeremy	72	Bias-Engels, Sigrid, Dr.	173
ver.di Vereinte Dienstleistungsgewerkschaft		Die Beauftragte der Bundesregierung für Kultur und Medien	
B		Bieler-Seelhoff, Susanne	173
Bach, Sabine	220	Ministerium für Bildung, Wissenschaft und Kultur des Landes Schleswig-Holstein	
Mitglied des Betriebsrats der Vivantes GmbH		Billing, Carsten	216
Badack-Hebig, Elke	93	Landkreis Spree-Neiße, Dezernent	
Senatsverwaltung für Finanzen		Birnstiel, Ines	72
Bähring, Andreas	68	Frauenvertreterin im Bereich Straßenbahn der BVG	
Vorsitzender des Gesamtpersonalrates der BSR AÖR		Bläschke, Angelika, Dr.	44, 60
Baier, Beate	108	Senatsverwaltung für Justiz, Verbraucherschutz und Antidiskriminierung	
Vorsitzende des Betriebsrates der degewo AG		Blisse, Thomas	189
Bandilla, André	204	Messe Berlin GmbH	
Geschäftsführer der Vattenfall Europe New Energy GmbH		Böger, Klaus	197
		Ehrenpräsident des Landessportbundes Berlin; Senator a.D.	

Böhm, Andrea	72	D	
Geschäftsführende Gesellschafterin der TAXialist UG Steuerberatungsgesellschaft		Decker, Marina, Dr.	220
Bomke, Michael	157	Vivantes Netzwerk für Gesundheit GmbH	
Vorsitzender des Personalrats der Investitionsbank Berlin		Deitelhoff, Nicole, Prof. Dr.	228
Boßmann, Claus Peter	173	Hessische Stiftung Friedens- und Konfliktforschung, Frankfurt a.M.	
Staatskanzlei und Ministerium für Kultur des Landes Sachsen- Anhalt		Demele, Ottwald, Dr.	138
Böttcher, Bianca	80	ehemaliger Gewerkschaftssekretär ver.di Landesbezirk Berlin-Brandenburg	
Senatsverwaltung für Integration, Arbeit und Soziales		Deutschendorf, Jens	104
Brand, Thomas	134	Staatsrat beim Senator für Bau und Verkehr, Freie Hansestadt Bremen	
Senatsverwaltung für Stadtentwicklung und Wohnen		Dietz, Volkmar, Dr.	149
Bretschneider, Rainer	123	Bundesministerium für Bildung und Forschung	
Staatssekretär a.D.		Ditten, Andreas	216
Brinker, Kristin, Dr.	182	Landkreis Prignitz, kommissarischer Leiter	
Mitglied des Abgeordnetenhauses von Berlin, Fraktion der AfD		Dörk, Karina	216
Brockmann, Iris	112, 142	Landrätin des Landkreises Uckermark	
Senatsverwaltung für Finanzen		Dreher, Barbro	44, 60, 64, 116, 182, 232, 212,
Bruckmann, Frank	236	Senatsverwaltung für Wirtschaft, Energie und Betriebe, Staatssekretärin	
Vorsitzender der Geschäftsführung der Berlinwasser Holding GmbH		Drews, Nicole	
Brunnberg, Leo, Prof. Dr.	236	Sachbearbeiterin Personal bei der Deutschen Klassenlotterie Berlin	
Freie Universität Berlin		Dube, Katrin	197
Bschorr, Stephanie	232	Senatsverwaltung für Finanzen	
Geschäftsführerin der HTG Wirtschaftsprüfung GmbH		Dunger-Löper, Hella	165
Bubenheimer, Karl	80	Staatssekretärin a.D.	
Geschäftsführer der Integra gGmbH		Dworak, Brigitte	232
Buhrke, Michael	216	Geschäftsführende Gesellschafterin B&O Gruppe	
Landkreis Oder-Spree, Finanzdezernent		E	
Buschmann, Babett	153	Eder, Jan	182, 189
Mitglied des Mieterrates der HOWOGE Wohnungsbaugesellschaft mbH		Hauptgeschäftsführer der IHK Berlin	
C		Eifler, Martin	200
Ceglarek, Renée	165	Die Beauftragte der Bundes- regierung für Kultur und Medien	
Senatsverwaltung für Finanzen		Eisermann, Reinhard, Dr.	204
Christoph, Olaf	123	Geschäftsführer der Lobbe Holding GmbH & Co KG	
Flughafen Berlin-Brandenburg GmbH		Engelen-Kefer, Ursula, Prof. Dr.	80
Cordes, Dieter	134	Landesvorsitzende des SoVD Berlin-Brandenburg e.V.	
ehemaliger Geschäftsführer der GBH Hannover		Epping, Volker, Prof. Dr.	120
Cremers, Franz-Josef	44, 60	Leibniz Universität Hannover	
Senatsverwaltung für Finanzen			

Esser, Joachim	68	Gallep, Bernd	200
ehem. Mitglied des Abgeordnetenhauses von Berlin, Fraktion Bündnis 90/Die Grünen		Die Beauftragte der Bundesregierung für Kultur und Medien	
Evers, Johannes, Dr.	236	Galley, Birgit	134
Vorsitzender des Vorstandes der Berliner Sparkasse		Direktorin School GRS, Steinbeis- Hochschule Berlin	
Exner, Burkhard	216	Garrels, Manfred	204
Bürgermeister der Landeshauptstadt Potsdam		Geschäftsführer der ARE Deutzen GmbH	
F		Gasmia, Fabian	112
		DETAiLFILM GmbH	
Fehlau, Sylvia	72	Gatzer, Werner	123
Stellv. Vorsitzende des Personalrates VBU-Verkehr		Bundesministerium der Finanzen, Staatssekretär	
Feiler, Klaus	153, 189	Geisel, Andreas	41, 52, 197
Staatssekretär a.D.		Senator für Inneres und Sport	
Feller, Carsten	120	Gentz, Manfred, Dr.	146
Ministerium für Wissenschaft, Forschung und Kultur des Landes Brandenburg		Regierungskommission Deutscher Corporate Governance Kodex	
Fellner, Irmgard Maria	173	Gleichmann-Pieroth, Maria	236
Auswärtiges Amt		KPMG, Senior Managerin	
Feuring, Arne-Christian	185	Gleisenstein, Jörg	216
Ministerium für Ländliche Entwicklung, Umwelt und Landwirtschaft Brandenburg		Dezernent der Stadt Frankfurt (Oder)	
Fiedler, Timo	68	Goehler, Adrienne	212
Vorstandsmitglied des Gesamtpersonalrates der BSR AÖR		Senatorin a.D.	
Fischer, Rolf	34	Goetsch, Ute	161
Senatsverwaltung für Inneres und Sport		Senatsverwaltung für Finanzen	
Flader, Cornelia	165	Gothe, Petra	220
Bezirksamt Köpenick von Berlin, Bezirksstadträtin		Juristin	
Frensch, Peter A., Prof. Dr.	120	Gottschall, Karin, Prof. Dr.	228
Humboldt-Universität zu Berlin		Universität Bremen	
Freudenberger, Sylvia	208	Gottstein, Margit	116
STADT UND LAND Wohnbauten- Gesellschaft mbH		Senatsverwaltung für Justiz, Verbraucherschutz und Antidiskriminierung, Staatssekretärin	
Fricke, Bernd	72	Gottwald, Matthias, Dr.	101
Vorstand PIN Mail AG		Head of R&D Policy and Networking Bayer AG	
Fuchs, Harald	64	Graßmann, Heike, Prof. Dr.	101
Senatsverwaltung für Finanzen		Vorstand des Max-Delbrück- Centrum für Molekulare Medizin der Helmholtz-Gemeinschaft	
Fugmann-Heesing, Annette, Dr.	116	Greisler, Peter	120
Senatorin a.D.		Bundesministerium für Bildung und Forschung	
G		Gröger, Jens	123
		ver.di Landesbezirk Berlin- Brandenburg	
Gäde-Butzlaff, Vera	220	Grygier, Bärbel, Dr.	108
Juristin		Bezirksbürgermeisterin a.D.	
Gaebler, Christian	112, 116	Günther, Regine	72
Chef der Senatskanzlei		Senatorin für Umwelt, Verkehr und Klimaschutz	

Günthner, Dirk	130	Hempel, Frank	68
Ministerium der Finanzen Rheinland-Pfalz		Vorsitzender Personalrat Reinigung / Vorstandsmitglied GPR der BSR AÖR	
Guse, André	189	Henning, Henry	224
MB Capital Services GmbH		Mitglied des Mieterrates der WBM Wohnungsbaugesellschaft Berlin-Mitte mbH	
H		Henselek, Carsten	142
Habekost, Silvia	220	Bundesverband Garten-, Landschafts- und Sportplatzbau / BGDL	
Vivantes Netzwerk für Gesundheit GmbH		Henzgen, Hans-Joachim	142
Habermann, Thomas	80	Bundesamt für Bauwesen und Raumordnung	
Betriebsratsvorsitzender der Berliner Werkstätten für Men- schen mit Behinderung GmbH		Herbst, Sabine	138
Hadré, Stefan	56	GEWOBAG Wohnungsbau-AG Berlin	
Finanzvorstand Vattenfall Europe Wärme AG		Herdrich, Inga	153
Hagen, Ina	52	Vorstandsmitglied bei der nordlicht und der horizonz Wohnungsgenossenschaft eG	
Stellv. Personalratsvorsitzende BBB AÖR		Herrmann, Clara	48
Halsch, Volker	108	Bezirksamt Friedrichshain- Kreuzberg von Berlin, Bezirksstadträtin	
IBM Partner Global Business Services		Hikel, Martin	142
Hanisch, Matthias, Dr.	204	Bezirksbürgermeister von Neukölln	
Verband der Chemischen Industrie e.V.		Hille, Wolf	200
Harjes-Ecker, Elke	173	Deutschlandradio	
Thüringer Staatskanzlei		Hochrein, Ursula	142
Härtel, Thomas	41, 52	Bund Deutscher Landschaftsarchitekten/bdla	
Präsident des Landessportbundes Berlin		Höfer, Alfred	220
Hartmann, Ulrich	34, 216	Mitglied des Betriebsrats der Vivantes GmbH	
Ministerium der Finanzen des Landes Brandenburg		Hoffmann, Barbara	68
Haugg, Kornelia	173	Steuerberaterin, Wirtschaftsprüferin	
Bundesministerium für Bildung und Forschung		Höft, Martin	116
Hein, Jens Peter	224	Deutsche Klassenlotterie Berlin AÖR	
WBM Wohnungsbaugesellschaft Berlin-Mitte mbH		Höger, Emanuel	48
Heinemann, Sven	182	Messe Berlin GmbH	
Mitglied des Abgeordnetenhauses von Berlin, Fraktion der SPD		Holtkamp, Jens	48
Heinrich, Claudia	123	Investitionsbank Berlin AÖR	
Betriebsratsvorsitzende der Flughafen Berlin Brandenburg GmbH		Holtmeier, Gerhard, Dr.	56
Heinrich-Jaschinski, Christian	216	Vorstandsvorsitzender GASAG	
Landkreis Elbe-Elster, Landrat		Hoops, Andrea	120
Heinz, Beate	104	Niedersächsisches Ministerium für Wissenschaft und Kultur	
Bundesministerium für Verkehr und digitale Infrastruktur		Horn, Hubertus	108
Helbig-Zschäpe, Hannelore, Dr.	108	degewo AG	
ehemaliger Kaufmännischer Vorstand der Wohnungsbaug- genossenschaft Solidarität eG		Huber, Martin	104
		Behörde für Wirtschaft, Verkehr und Innovation der Freien und Hansestadt Hamburg	

Hütte, Dieter	48	K	
Geschäftsführer der Tourismus-Marketing Brandenburg GmbH		Kalayci, Dilek	220
Huwe, Simone	116	Senatorin für Gesundheit, Pflege und Gleichstellung	
Deutsche Klassenlotterie Berlin AÖR		Kaluza, Hildegard, Dr.	173
I		Ministerium für Kultur und Wissenschaft des Landes Nordrhein-Westfalen	
Igel, Oliver	41, 52	Kandziora, Jens	165
Bezirksbürgermeister von Treptow-Köpenick		Senatsverwaltung für Kultur und Europa	
Irmer, Lutz	104	Karasch, Ralf	169
Thüringer Ministerium für Infrastruktur und Landwirtschaft		Senatsverwaltung für Finanzen	
J		Katzenstein, Peter J., Prof.	228
Jacobs, Ute	48	Cornell University, USA	
Geschäftsführende Direktorin Estrel Hotel & Convention Center		Kern, Horst-Achim	236
Jaeger, Erika	76, 84	Geschäftsführender Gesellschafter der PROHACON GmbH	
Selbstständige Beraterin in der Immobilienbranche, Berlin		Kern, Maren	157
Jaegler, Thomas	189	Vorstandsmitglied des BBU (Verband Berlin-Brandenburgischer Wohnungsunternehmen e.V.)	
Capital Catering GmbH		Kieker, Burkhard	127
Jäger, Meike	220	Geschäftsführer der Berlin Tourismus & Kongress GmbH	
Landesfachbereichsleiterin Gesundheit, soziale Dienste, Wohlfahrt und Kirchen ver.di		Klaiber, Gert	104
Jäschke, Roland	76	Ministerium für Verkehr des Landes Baden-Württemberg	
Vorsitzender des Personalrates Wasserversorgung, Wandlitz, BWB AÖR		Klebba, Sigrid	41, 52
Jellema, Hendrik	153	Senatsverwaltung für Bildung, Jugend und Familie, Staatssekretärin	165
ehem. Vorstandsmitglied der GEWOBAG-Wohnungsbau AG Berlin		Kleebank, Helmut	182
Jesse, Ines	216	Bezirksbürgermeister von Berlin-Spandau	
Ministerium für Infrastruktur und Landesplanung des Landes Brandenburg, Staatssekretärin		Kleingünther, Andreas	108
Jonas, Peter, Sir	228	Mitglied des Mieterrates der degewo AG	
Staatsintendant a.D. der Bayerischen Staatsoper		Klingauf, Antje	204
Jöntgen, Kerstin	123	Senatsverwaltung für Umwelt, Verkehr und Klimaschutz	
Mitglied des Vorstands der Investitionsbank des Landes Brandenburg, Potsdam		Kloß, Andreas	208
Jost, Andrea	208	Vorsitzender des Betriebsrats der STADT UND LAND Wohnbauten-Gesellschaft mbH	
Wirtschaftsmediatorin, Business Coach		Klug, Grit	216
Jung, Peter	220	Landkreis Oberspreewald-Lausitz, Erste Beigeordnete	
Diplom-Kaufmann		Kluge, Christian	134
Junkersdorf, Eberhard	112	GESOBAU AG	
Neue Bioskop Film GmbH		Koch-Unterseher, Jutta, Dr.	101, 149, 228
Juretzka, Christa, Dr.	169	Der Regierende Bürgermeister von Berlin, Senatskanzlei	
Bezirksamt Pankow von Berlin		Köhler, Janine	72
		Mitglied des Personalrats im Bereich Infrastruktur der BVG AÖR	
		Kollatz, Matthias, Dr.	76, 84, 157, 220
		Senator für Finanzen	

Kosmider, Rainer, Dr. Ministerium für Energie, Infrastruktur und Landes- entwicklung des Landes Mecklenburg-Vorpommern	104	L	
Kostyra, Erwin Vizepräsident der Handwerkskammer Berlin	93	Lampe, Holger Landkreis Barnim, Erster Beigeordneter	216
Krach, Steffen Der Regierende Bürgermeister von Berlin, Senatskanzlei, Staatssekretär	232	Landerer, Christoph, Dr. Geschäftsführender Gesellschafter der Tricon Unternehmensberatung, Berlin	208
Kraft, Wolfgang Landesmedienzentrum Baden- Württemberg	130	Lang, Jochen, Dr. Der Regierende Bürgermeister von Berlin, Senatskanzlei	138, 216
Krajewski, Christiane Geschäftsführende Gesellschafterin der Christiane Krajewski & Co. GmbH	68	Lederer, Klaus, Dr. Senator für Kultur und Europa	127, 169, 193
Krause, Stefan, Dr. Bundesministerium für Verkehr und digitale Infrastruktur	104	Lelbach, Abris Geschäftsführender Gesellschafter der Elpro GmbH Berlin - Industrieholding	68
Kretschmer, Karsten Erster stellvertretender Vorsitzender des Personalrates Hauptverwaltung, Oranienburg, BWB AöR	76	Lenz, Barbara, Prof. Dr. Leiterin des Instituts für Verkehrsforschung des Deutschen Zentrums für Luft- und Raumfahrt e.V. Berlin- Adlershof	72
Kretzschmar, Ulrike Deutsches Historisches Museum GmbH	169	Leonhardt, Klaus Geschäftsführer der FSD Lwerk Berlin Brandenburg gGmbH	80
Krüger, Wolfgang, Dr. Staatssekretär a.D.	123	Lewandowski, Roger Landkreis Havelland, Landrat	216
Krull, Wilhelm, Dr. VolkswagenStiftung	228	Lindner, Peter Stellv. Vorsitzender des Betriebsrates der BFG	123
Kuhlich, Cornelia Mitglied im Personalrat Hauptverwaltung BSR AöR	68	Lissau, Uwe, Dr. Präsident des Amtsgerichtes Bremerhaven a.D.	84, 212
Kühn, Kerstin Rechtsanwältin	138	Loge, Stephan Landkreis Dahme-Spreewald, Landrat	216
Kühn, Swantje, Prof. Partnerin GKK Architekten BDA und Professorin an der Hochschule Ostwestfalen-Lippe	236	Lompscher, Katrin Senatorin für Stadtentwicklung und Wohnen	157, 212
Kühne, Torsten, Dr. Bezirksamt Pankow von Berlin, Bezirksstadtrat	161	Lorenz, Jörn Betriebsratsvorsitzender der HOWOGE Wohnungsbau- gesellschaft mbH	153
Kühnel, Steffen, Prof.Dr. Georg-August-Universität Göttingen	120	Lübke, Iris Ministerium des Innern des Landes Brandenburg	34
Külper, Heike, Dr. Mitglied des Mieterrates der GESOBAU AG	134	Lüscher, Regula Senatsverwaltung für Stadtentwicklung und Wohnen, Senatsbaudirektorin	224
Kummer, Klaus, Prof. Dr. Ministerium für Landesentwicklung und Verkehr des Landes Sachsen-Anhalt	104	Lütke Daldrup, Engelbert, Prof. Dr.-Ing. Vorsitzender der Geschäftsführung der Flughafen Berlin Brandenburg GmbH	48
Kunst, Sabine, Prof. Dr. Dr. Humboldt Universität zu Berlin	228		

M

Mahlke, Iris	68
Vorstandsmitglied des Gesamtpersonalrates der BSR AÖR	
Malareck, Karsten	76
Vorsitzender des Gesamtpersonalrats der BWB AÖR	
Mandel, Birgit, Prof. Dr.	169
Institut für Kulturpolitik der Universität Hildesheim	
Mayr, Simone	116
Senatsverwaltung für Finanzen	
Melloh, Maike	204
Ministerium für Wirtschaft und Energie des Landes Brandenburg	
Melzer, Heiko	182
Mitglied des Abgeordnetenhauses von Berlin, Fraktion der CDU	
Merten, Catrin	60
Berliner Großmarkt GmbH	
Meyer, Antje	146
Geschäftsführerin der orangeblue relations gmbh	
Mlynek, Jürgen, Prof. Dr.	232
ehem. Präsident der Helmholtz-Gemeinschaft Deutscher Forschungszentren e.V.	
Morgenthaler, Ramona	224
WBM Wohnungsbaugesellschaft Berlin-Mitte mbH	
Müller-Dannecker, Eva, Dr.	220
Vivantes Netzwerk für Gesundheit GmbH	
Munsonius, Sven	123
Mitglied des Betriebsrates der BFG	

N

Nägele, Frank, Dr.	212
Der Regierende Bürgermeister von Berlin, Senatskanzlei, Staatssekretär	
Naujokat, Anja	89, 193, 208
Senatsverwaltung für Finanzen	
Neetzel, Lutz	76, 89
Vorsitzender des Personalrats Abwasserentsorgung der BWB AÖR	
Nehring-Kleedehn, Bärbel	76
Landesministerin a.D. in Mecklenburg-Vorpommern	
Neumann, Egbert	104
Ministerium für Infrastruktur und Landesplanung des Landes Brandenburg	

Neumann, Ingeborg	76
Geschäftsführende Gesellschafterin der Peppermint Holding GmbH	
Neumann, Klaus, Prof. Dr.	236
Beuth Hochschule für Technik Berlin	
Niehuus, Kirsten	112
Medienboard Berlin-Brandenburg GmbH	
Niggemann, Ulrike	189
Geschäftsführerin der Fruitnet Media International GmbH / Fruchthandel Magazin	
Nolte, Gunther	220
Vivantes Netzwerk für Gesundheit GmbH	
Nümann-Seidewinkel, Ingrid, Dr.	127
Rechtsanwältin	

O

Obermeyer, Sandra, Dr.	208, 232
Senatsverwaltung für Stadtentwicklung und Wohnen	
Ott, Susanne	204
Senatsverwaltung für Finanzen	

P

Pape-Wunnenberg, Wolfgang	80
ehem. Senatsverwaltung für Gesundheit Pflege und Gleichstellung	
Pieda, Bernd	80
Vorstandsmitglied Cooperative Mensch e.V.	
Pirch, Martina	101
Senatsverwaltung für Stadtentwicklung und Wohnen	
Pirschel, Michael	104
Ministerium für Wirtschaft, Arbeit, Verkehr und Technologie des Landes Nordrhein-Westfalen	
Pohle, Dagmar	142, 220
Bezirksbürgermeisterin von Marzahn-Hellersdorf	
Poll, Jens, Prof. Dr.	116
Wirtschaftsprüfer, Steuerberater und Rechtsanwalt	
Pop, Ramona	68, 72, 76, 157, 189
Senatorin für Wirtschaft, Energie und Betriebe	

Praetorius, Barbara, Prof.	76	Rickerts, Christian	48, 56, 161,
Dr.		Senatsverwaltung für Wirtschaft,	193
Professorin an der Hochschule für Technik und Wirtschaft, Berlin		Energie und Betriebe, Staatssekretär	
Preuß, Norbert, Prof. Dr.-	123	Rohbeck, Oliver	134
Ing.		Senatsverwaltung für Finanzen	
Managing Director der CBRE Preuss Valteq GmbH, München		Rohleder, Bernhard, Dr.	72
Profé, Beate	56, 64, 142	Hauptgeschäftsführer des Bitkom e.V.	
Senatsverwaltung für Stadtentwicklung und Wohnen		Rößiger, Lydia	97
Pudenz, Winfried	104	BIM Berliner Immobilien- management GmbH	
Ministerium für Bauen, Wohnen, Stadtentwicklung und Verkehr des Landes Nordrhein-Westfalen		Rößler, Holger	123
Puhlmann, Sabine	200	ver.di Gewerkschaftssekretär Landesbezirk Berlin-Brandenburg	
Rundfunkchor Berlin		Rothärmel, Bettina, Dr.	127
Puhst, Torsten	212	GKL Gemeinsame Klassenlotterie der Länder	
Senatsverwaltung für Finanzen		Rukwied, Joachim	189
Püschel, Martin	224	Präsident des Deutschen Bauernverbands e.V.	
WBM Wohnungsbaugesellschaft Berlin-Mitte mbH		Rümker, Enrico	123
Putz, Sebastian, Dr.	104	ver.di Vereinte Dienstleistungsgewerkschaft	
Ministerium für Landesentwicklung und Verkehr des Landes Sachsen-Anhalt, Staatssekretär			
R		S	
Raue, Peter, Prof. Dr.	146	Sablotny, Bernd	104
Raue LLP, Rechtsanwalt		Sächsisches Staatsministerium für Wirtschaft, Arbeit und Verkehr	
Reichenbach, Susanne	146, 200	Sabrowski, Simone	68
Senatsverwaltung für Finanzen		Frauenvertreterin Personalrat Reinigung BSR AöR	
Reil, Hans-Jürgen	232	Sachs, Michael	138
Senatsverwaltung für Finanzen		Staatsrat a.D.	
Reinelt, Iris, Dr.	157	Schade, Dirk	189
Vorstandsmitglied L-Bank		Messe Berlin GmbH	
Reinhardt, Ralf	216	Scheel, Sebastian	84, 108, 153, 182
Landkreis Ostprignitz-Ruppin, Landrat		Senatsverwaltung für Stadtentwicklung und Wohnen, Staatssekretär	
Renner, Matthias	104	Scheller, Steffen	216
Bundesministerium der Finanzen		Stadt Brandenburg an der Havel, Oberbürgermeister	
Rettler, Jochen, Dr.	97	Schindler, Joachim, Prof. Dr.	236
Geschäftsführer der Dr. Rettler Service GmbH		Wirtschaftsprüfer und Steuerberater	
Rhode-Mühlenhoff, Heidrun	97, 101, 216	Schippers, Rolf-Dieter	138
Senatsverwaltung für Wirtschaft, Energie und Betriebe		Senatsverwaltung für Finanzen	
Richlitzki, Birgit	76	Schlinkert, Thomas	216
Vorsitzende der ver.di- Betriebsgruppe der BWB AöR		Ministerium des Innern und für Kommunales des Landes Brandenburg	
Richter, Heike, Dr.	216	Schlögl, Robert, Prof. Dr.	149
Ministerium der Justiz und für Europa und Verbraucherschutz des Landes Brandenburg		Direktor Fritz-Haber-Institut der Max-Planck-Gesellschaft	

Schmedes, Hans-Jörg, Prof.	64	Schulz-Strelow, Monika	116
Dr.		Präsidentin FidAR e.V.,	
Der Regierende Bürgermeister		Geschäftsführerin B.	
von Berlin, Senatskanzlei		International Group	
Schmidberger, Katrin	182	Schumacher, Oliver	48
Mitglied des		Deutsche Bahn AG	
Abgeordnetenhauses von Berlin,		Schumann, Verena	123
Fraktion Bündnis 90/Die Grünen		Angestellte Berliner Flughafen-	
Schmidt, Gernot	216	Gesellschaft mbH (BFG)	
Landkreis Märkisch-Oderland,		Schuster, Tom	157
Landrat		Stellv. Vorsitzender des	
Schmidt, Ines	72	Personalrates der	
Gesamtfrauenvertreterin der		Investitionsbank Berlin	
BVG		Schwarz, Siegfried	208
Schmidt-Werthern, Konrad,	200	Mitglied des Mieterrates der	
Dr.		STADT UND LAND Wohnbauten-	
Senatsverwaltung für Kultur und		Gesellschaft mbH	
Europa		Schworck, Oliver	161
Schmitz, André	200	Bezirksamt Tempelhof-	
Kulturstaatssekretär a.D.		Schöneberg, Bezirksstadtrat	
Schneider, Ulrich	200	Seibt, Frank	80
Deutsches Symphonieorchester		Senatsverwaltung für Bildung,	
Berlin		Jugend und Familie	
Scholze, Anja	134	Seidler, Sabine, Prof. Dr.	149
Vorsitzende des Betriebsrats der		Technische Universität Wien	
GESOBAU AG		Seitz, Christian, Dr.	56
Schönherr-Heinrich, Claudia	165	KfW Bankengruppe	
Senatsverwaltung für Bildung,		Senier, Ramona	134
Jugend und Familie		GESOBAU AG	
Schöttler, Angelika	212	Sieber, Andreas	138
Bezirksbürgermeisterin von		GEWOBAG Wohnungsbau-AG	
Tempelhof-Schöneberg		Berlin	
Schröder, Rita	127	Singelstein, Christoph	200
Senatsverwaltung für Finanzen		Rundfunk Berlin-Brandenburg	
Schrödter, Wolfgang	80	(RBB)	
Geschäftsführer der Fürst-		Smentek, Sabine	97, 161
Donnersmarck-Stiftung zu Berlin		Senatsverwaltung für Inneres	
Schubert, Björn	149	und Sport, Staatssekretärin	
Helmholtz-Zentrum Berlin		Sölch, Rudi	200
Schucht, Boris	123	Zweites Deutsches Fernsehen	
Chief Executive Officer Urenco		(ZDF)	
Ltd		Sonnenmoser, Karin	220
Schüller, Ulrich	228	CFO und Mitglied des Vorstands	
Bundesministerium für Bildung		der Ceconomy AG	
und Forschung		Sparmann, Frank	153
Schulz, Gerhard, Dr.	123	HOWOGE	
Bundesministerium für Verkehr		Wohnungsbaugesellschaft mbH	
und digitale Infrastruktur,		Sparmann, Volker	72
Staatssekretär		Mobilitätsbeauftragter des	
Schulz, Günter	185, 216	Hessischen Ministeriums für	
Senatsverwaltung für Finanzen		Wirtschaft, Verkehr und	
Schulz, Swen	228	Landesentwicklung	
Mitglied des Deutschen		Stanke, Peter	236
Bundestages, Fraktion der SPD		Zoologischer Garten Berlin AG	
Schulz-Hombach, Stephanie,	173	Steffen, André	68
Dr.		Vorsitzender der Schwer-	
Beauftragte der Bundes-		behindertenvertretung, BSR AöR	
regierung für Kultur und Medien			

Steffen, Axel	204	Toll, Christian	236
Ministerium für Ländliche Entwicklung, Umwelt und Landwirtschaft, Brandenburg		Zoologischer Garten Berlin AG	
Stein, Christian	216	Trochowski, Daniela	123
Landkreis Potsdam-Mittelmark, Erster Beigeordneter		Ministerium der Finanzen des Landes Brandenburg, Staatssekretärin	
Stephan, Lothar	72	Tronnier, Claudia	112
Vorsitzender des Gesamt- personalrats der BVG AöR		Zweites Deutsches Fernsehen (ZDF)	
Sträßner, Matthias, Dr.	200	Tzschoppe, Marietta	216
Deutschlandradio		Bürgermeisterin der Stadt Cottbus	
Streese, Ingmar	216		
Senatsverwaltung für Umwelt, Verkehr und Klimaschutz, Staatssekretär		U	
Struck, Ralph	123	Ullrich, Joachim, Prof. Dr.	149
Flughafen Berlin Brandenburg GmbH		Physikalisch-Technische Bundesanstalt	
Stubbe, Peter	224	Ulrich, Torsten	208
Vorsitzender des Vorstandes der Gewoba AG Wohnen und Bauen, Bremen		STADT UND LAND Wohnbauten- Gesellschaft mbH	
Stumpenhusen, Susanne	68	Urban, Gabriele	44
Landesbezirksleiterin ver.di Landesbezirk Berlin-Brandenburg		BEHALA Berliner Hafen- und Lagerhausgesellschaft mbH	
Sudhof, Margaretha, Dr.	41, 52, 68, 97, 108, 123, 182, 224	Urban, Manuela, Dr.	101
Senatsverwaltung für Finanzen, Staatssekretärin bis 23.07.2019		Geschäftsführerin und Mitglied des Vorstandes des Forschungsverbund Berlin e.V.	
		Usinger, Sabine	84
		Rechtsanwältin und Notarin	
T		V	
Tag, Jaqueline	185	Varnhorn, Jürgen, Dr.	93
Mitglied des Vorstandes der Investitionsbank des Landes Brandenburg (ILB)		Senatsverwaltung für Wirtschaft, Energie und Betriebe	
Tannenberger, Manuela	72	Verrycken, Frédéric	72
Personalrat der BVG AöR		Senatsverwaltung für Finanzen, Staatssekretär	
Tegtbauer, Tatjana	104	Vischer, Gitta, Dr.	56
Bundesministerium für Verkehr und digitale Infrastruktur		GASAG AG	
ter Horst, Jan	130	Vogel, Volkmar	104
Niedersächsisches Kultusministerium		Mitglied des Deutschen Bundestages, Fraktion der CDU	
Thomsen, Christian, Prof. Dr.	228	Vollmer, Antje, Dr.	149
Präsident der Technischen Universität Berlin		Helmholtz-Zentrum Berlin	
Thonke, Sabine	76	von der Aue, Gisela	134
Gesamtfrauenvertreterin BWB AöR		Senatorin a.D.	
Tidow, Stefan	68, 76, 142	von Mach, Ulf	72
Senatsverwaltung für Umwelt, Verkehr und Klimaschutz, Staatssekretär		Personalrat der BVG AöR	
Tietze, Daniel	52	von Weizsäcker, Carl	228
Senatsverwaltung für Integration, Arbeit und Soziales, Staatssekretär		Christian, Prof. Dr. Max Planck Institut zur Erforschung von Gemeinschaftsgütern Bonn	
		Voß, Gerhard	123
		Mitglied des Betriebsrates der BFG	

W			
Wagner, Heidemarie	224		
Rechtsanwältin, Wirtschafts- prüferin, Steuerberaterin, Vorstandsmitglied der Warth & Klein Grant Thornton AG Wirtschaftsprüfungsgesellschaft Steuerberatungsgesellschaft			
Warnecke, Petra, Dr.	236		
Deutsche Gesellschaft für Internationale Zusammenarbeit			
Weber, Martin	104		
Hessisches Ministerium für Wirtschaft, Energie, Verkehr und Landesentwicklung			
Wehlan, Kornelia	216		
Landkreis Teltow-Fläming, Landrätin			
Wehrhöfer, Ulrich	130		
Ministerium für Schule und Bildung des Landes Nordrhein- Westfalen			
Weiland, Willy	48		
Präsident a.D. des Hotel- und Gaststättenverbandes Berlin e.V.			
Weinhold, Michael, Prof. Dr.	149		
CTO Energy Management Siemens AG			
Weissenborn, Dierk	97		
Mitarbeiter der BIM Berliner Immobilienmanagement GmbH			
Weißler, Sabine	142		
Bezirksamt Mitte, Bezirksstadträtin			
Werth, Bettina	80		
Senatsverwaltung für Finanzen			
Weskamp, Ludger	216		
Landkreis Oberhavel, Landrat			
Westhoff, Astrid	52		
Tarifkoordination ver.di			
Wiehoff, Gisela	185		
Ministerium der Finanzen Land Brandenburg			
Wielgoß, Tanja, Dr.	56		
Vorstandsvorsitzende der Vattenfall Wärme Berlin AG			
Willsch, Klaus-Peter	228		
Mitglied des Deutschen Bundestages, Fraktion der CDU			
Winands, Günter, Dr.	173		
Die Beauftragte der Bundes- regierung für Kultur und Medien			
Wirth, Harriet	56		
KfW Bankengruppe			
Witte, Klemens	138		
Mitglied des Mieterrates der GEWOBAG Wohnungsbau-AG Berlin			
Wittke, Jürgen		93	
Hauptgeschäftsführer der Handwerkskammer Berlin			
Wittke, Kerstin		153	
HOWOGE Wohnungsbau- gesellschaft mbH			
Wittstock, Elke		76	
Leiterin des Wasserwerkes Friedrichshagen, Berlin, BWB AöR			
Wöhlert, Torsten, Dr.		146, 212	
Senatsverwaltung für Kultur und Europa, Staatssekretär			
Wolf, Wolf-Dieter		189	
Geschäftsführender Gesell- schafter der Grundkonzept Financial Services Wirtschafts- beratungs- und Beteiligungs- gesellschaft mbH			
Wolff, Christine		76	
Diplom-Geologin, selbständige Unternehmensberaterin, Hamburg			
Woop, Gerry		123	
Senatsverwaltung für Kultur und Europa, Staatssekretär			
Z			
Zandonella, Carlo		185	
ehem. Senatsverwaltung für Umwelt, Verkehr und Klimaschutz			
Zeglin, Norbert		189	
Messe Berlin GmbH			
Zessin, Marina		44	
BEHALA Berliner Hafen- und Lagerhausgesellschaft mbH			
Ziegler, Regina, Prof.		112	
Geschäftsführerin der ZIEGLER FILM GmbH & Co. KG			
Zillich, Steffen		182	
Mitglied des Abgeordnetenhauses von Berlin, Fraktion Die Linke			
Zinke, Doro		76	
DGB-Bundesvorstand, Abt. Internationale und europäische Gewerkschaftspolitik, Berlin			
Zöllner, Martina		112	
Rundfunk Berlin-Brandenburg			

Steinstraße 104 - 106
 14480 Potsdam

Telefon: (0331) 8173 1777
 Telefax: (030) 9028 4091
 www: www.statistik-berlin-brandenburg.de
 E-Mail: info@statistik-bbb.de

Gegenstand des Unternehmens

Die Anstalt erfüllt gemäß Berliner - und Brandenburger Landesstatistikgesetz alle ihr übertragenen Aufgaben. Hierzu gehört auch die Aufbereitung der amtlichen Statistik in der für die administrative Gliederung der Länder erforderlichen kleinräumigen, regionalen und sachlichen Tiefengliederung, sowie Aufgaben im Zusammenhang mit der Durchführung von Wahlen.

Zu den Aufgaben gehören insbesondere

1. Erhebung und Aufbereitung der EU-, Bundes- und Landesstatistiken sowie Auswertung,

Analyse, Veröffentlichung der statistischen Ergebnisse,

2. Landesstatistiken methodisch und technisch vorzubereiten und weiterzuentwickeln sowie bei der Vorbereitung und Weiterentwicklung von EU- und Bundesstatistiken mitzuwirken,
3. Darstellung und Veröffentlichung von volkswirtschaftlichen und umweltökonomischen Gesamtrechnungen sowie anderen Gesamtsystemen statistischer Daten,
4. Führung eines statistischen Informationssystems.

Fachliche Zuständigkeit

Senatsverwaltung für Inneres und Sport

Anstaltslast

Träger

Land Berlin	50,00%
Land Brandenburg	50,00%

Unmittelbare Beteiligungen

keine

Vorstand

Name	Beschäftigungszeitraum 2018	Vertragslaufzeit bis
Fidorra, Jörg	01.06. - 31.12.	05/2023

Vergütung in TEUR

Name	Grundgehalt	Tantieme für Vj.	Altersvorsorge	Sonstige Bezüge	Gesamtbezüge 2018
Fidorra, Jörg					61

Verwaltungsrat

Name	Funktion	Gesamtbezüge 2018 in TEUR	Mandatszeit
Fischer, Rolf	Vorsitzender	Vertr. Bln.	2017/2022
Lübke, Iris	Stellv. Vorsitzende	Mitges.	2012/2022
Abel, Maria, Dr.	Mitglied	Vertr. Bln.	2013/2022
Hartmann, Ulrich	Mitglied	Mitges.	2017/2022

Die Mitglieder des Verwaltungsrates erhalten für ihre Tätigkeit keine Vergütung.

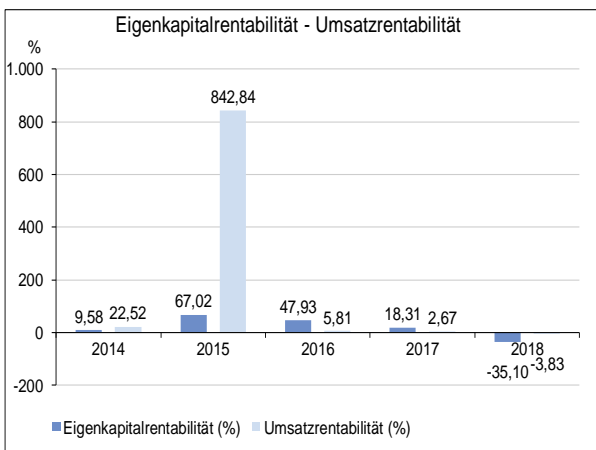
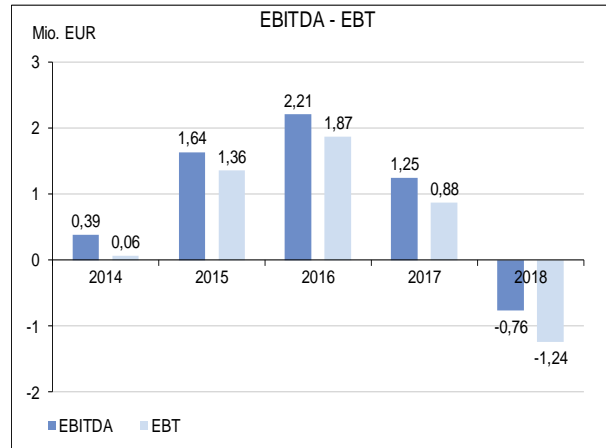
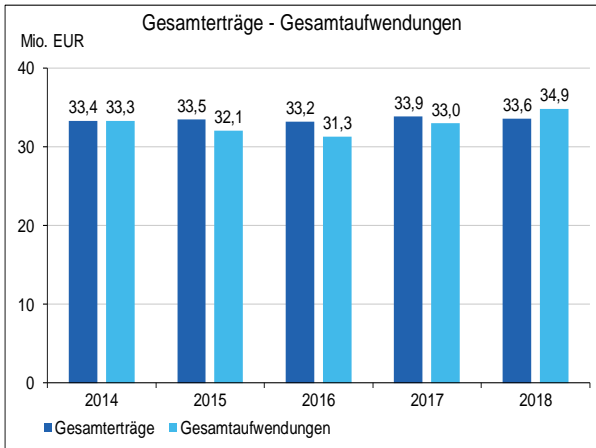
Gesellschafter Berlin: Verhältnis weiblich/männlich Verwaltungsratsmitglieder	2019	2018	2017	2016	2015
	1/1	1/1	1/0	1/1	1/1

Sonstige Angaben zum Unternehmen

Die Träger der Anstalt gewähren zu gleichen Teilen einen Ausgleich der Anstaltslast. Eine darüber hinausgehende Haftung der Träger besteht nicht.

Unternehmensdaten (in Mio. €)

Bilanz	2018	2017	2016	2015	2014	
Bilanzsumme	13,80	14,00	12,03	9,49	8,40	
Anlagevermögen	6,80	5,95	4,89	4,12	2,29	
Sachanlagen	0,58	0,54	0,39	0,17	0,21	
Finanzanlagen	6,00	5,20	4,40	3,80	2,00	
Umlaufvermögen	6,70	7,78	6,90	5,17	5,90	
Eigenkapital	3,55	4,78	3,90	2,03	0,66	
Rücklagen	---	---	---	---	---	
Sonderposten für Zuschüsse	0,80	---	---	---	0,04	
Fremdkapital	9,41	9,22	8,13	7,46	7,69	
Rückstellungen	7,86	7,35	6,58	5,93	5,49	
Verbindlichkeiten	1,55	1,87	1,55	1,54	2,20	
Kreditverbindlichkeiten	---	---	---	---	---	
GuV						
Gesamterträge	33,64	33,88	33,18	33,46	33,36	
Umsatzerlöse	32,46	32,85	32,17	0,16	0,28	
Übrige Erträge	1,18	1,03	1,01	33,30	33,08	
Gesamtaufwendungen	34,88	33,00	31,31	32,10	33,29	
Personalaufwand	24,82	24,91	23,31	24,22	24,49	
Abschreibungen	0,30	0,19	0,15	0,14	0,18	
Zinsaufwand	0,21	0,20	0,21	0,16	0,16	
Übrige Aufwendungen	9,55	7,70	7,64	7,58	8,46	
EBITDA	-0,76	1,25	2,21	1,64	0,39	
EBT	-1,24	0,88	1,87	1,36	0,06	
Jahresergebnis	-1,24	0,88	1,87	1,36	0,07	
Gewinnabführung	---	---	---	---	---	
Beschäftigte	411	415	409	419	439	
Auszubildende	5	4	1	1	1	
Allgemeine Daten						
Zuführungen	32,04	32,49	31,92	32,14	31,88	
Zuführungen Land Berlin	16,13	18,94	17,83	15,25	17,84	
Investitionen	0,35	0,45	0,33	0,16	0,06	
Investitionsquote (%)	60,10	84,22	84,69	95,95	27,98	
Umsatz pro Vollzeitkraft (TEUR)	79	79	79	0	1	
Eigenkapitalquote (%)	25,7	34,1	32,4	21,4	7,9	
Eigenkapitalrentabilität (%)	-35,1	18,3	47,9	67,0	9,6	
Umsatzrentabilität (%)	-3,8	2,7	5,8	842,8	22,5	
Zinslastquote (%)	0,6	0,6	0,7	99,5	56,6	
Personalkostenquote (%)	76,5	75,8	72,4	---	---	
Spezifische Daten						
Bundesstatistiken insgesamt	Anz.	219	209	219	221	225
Statistiken für Bedarf der EU	Anz.	91	83	77	96	96
Unternehmensstatistiken	Anz.	148	194	194	202	210
Onlinestatistiken	Anz.	215	152	154	151	150
Sonstige Statistiken	Anz.	32	39	37	37	39



BBB Infrastruktur GmbH & Co. KG



Sachsendamm 2-4
10829 Berlin

Telefon: (030) 787 32 - 603 bzw. 604
Telefax: (030) 787 32 - 600
www: www.berlinerbaeder.de
E-Mail: vorstand@berlinerbaeder.de

Gegenstand des Unternehmens

Gegenstand des Unternehmens ist der Erwerb und die Veräußerung, der Besitz, die Verpachtung und Vermietung, der Betrieb, die Planung und Entwicklung, Unterhaltung und Verwaltung von Schwimmbädern (Hallen-, Frei- und Sommerbädern) für die Öffentlichkeit und für den Freizeit-, Breiten- und Leistungssport sowie von Saunen und Solarien und weiteren Nebengeschäften, das allgemeine und technische Gebäudemanagement von Hallen-, Frei- und Sommerbädern sowie

technische und betriebswirtschaftliche Entwicklung bestehender und neuer Bäderstandorte, die Zurverfügungstellung von Schwimmbädern für Schulen, den von ihnen erteilten obligatorischen Schwimmunterricht, förderungswürdige Sportorganisationen und Kindertagesstätten sowie die Entwicklung und Durchführung von Schwimm- und Sportkursen.

Fachliche Zuständigkeit Senatsverwaltung für Inneres und Sport

Nominalkapital 17.000.000,00 EUR	davon	Gesellschafter	
		Land Berlin	100,00%
		BBB Infrastruktur-Verwaltungs GmbH	0,00%

Unmittelbare Beteiligungen

keine

Geschäftsführung

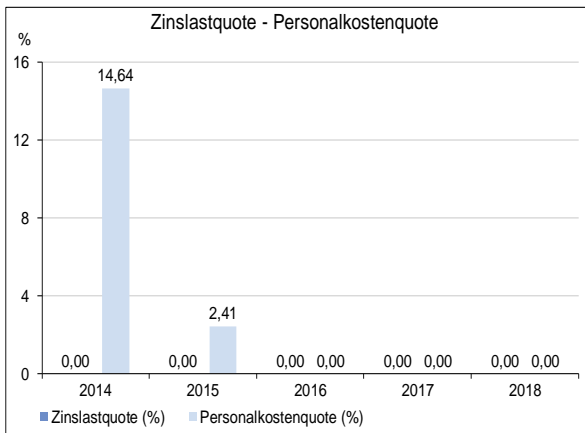
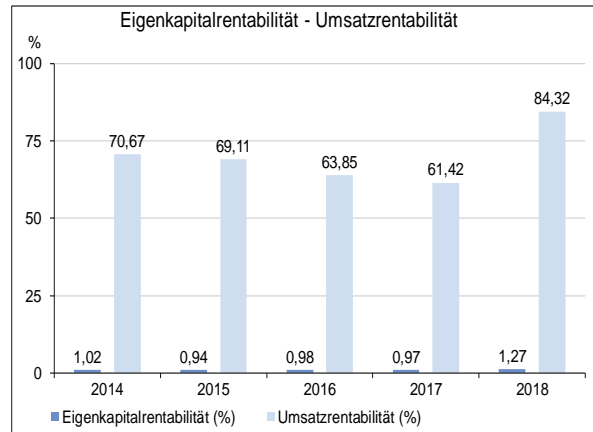
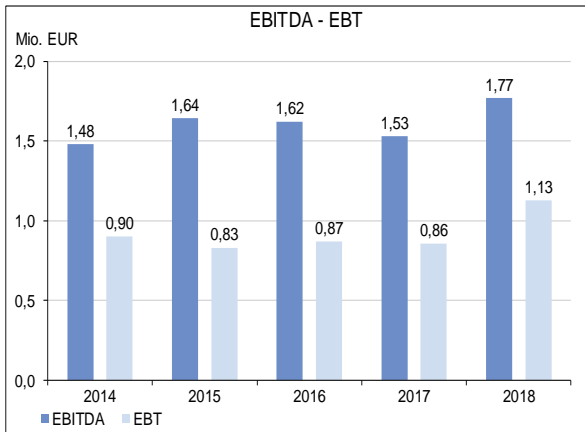
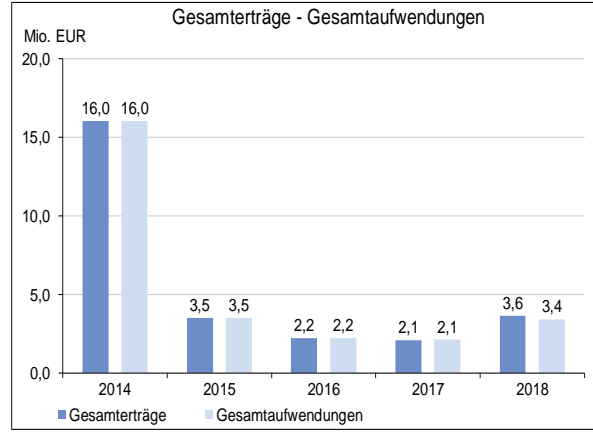
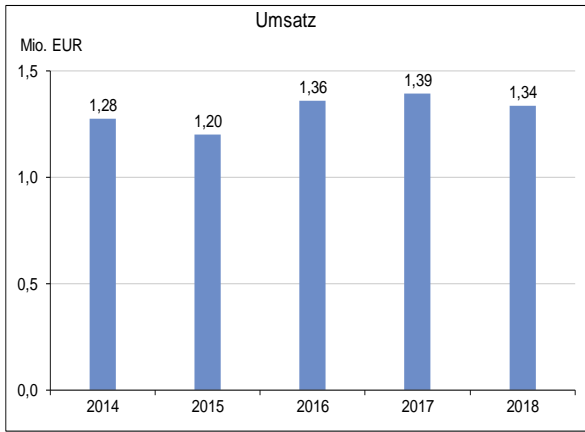
Komplementärin (BBB Infrastruktur-Verwaltungs GmbH), vertreten durch die Geschäftsführung.

Sonstige Angaben zum Unternehmen

Der Aufsichtsrat der Komplementärin ist zugleich Kontrollorgan der GmbH & Co. KG.

Unternehmensdaten (in Mio. €)

Bilanz	2018	2017	2016	2015	2014
Bilanzsumme	93,96	93,27	94,02	94,72	98,93
Anlagevermögen	92,12	92,86	93,46	94,12	94,76
Sachanlagen	92,12	92,86	93,46	94,11	94,70
Finanzanlagen	---	---	---	---	---
Umlaufvermögen	1,84	0,41	0,56	0,59	4,16
Eigenkapital	88,68	88,45	88,47	88,47	88,46
Rücklagen	71,48	71,48	71,48	71,48	71,48
Sonderposten für Zuschüsse	3,54	4,17	4,76	5,42	6,06
Fremdkapital	1,75	0,65	0,75	0,81	4,37
Rückstellungen	0,98	0,02	0,03	0,04	2,29
Verbindlichkeiten	0,76	0,63	0,73	0,76	2,08
Kreditverbindlichkeiten	---	---	---	---	---
GuV					
Gesamterträge	3,63	2,10	2,21	3,51	16,05
Umsatzerlöse	1,34	1,39	1,36	1,20	1,28
Übrige Erträge	2,30	0,71	0,85	2,31	14,77
Gesamtaufwendungen	3,43	2,12	2,22	3,51	16,04
Personalaufwand	---	---	---	0,03	0,19
Abschreibungen	0,66	0,67	0,75	0,81	0,58
Zinsaufwand	---	---	---	---	---
Übrige Aufwendungen	2,77	1,44	1,47	2,67	15,27
EBITDA	1,77	1,53	1,62	1,64	1,48
EBT	1,13	0,86	0,87	0,83	0,90
Jahresergebnis	0,23	-0,02	0,00	0,01	0,01
Gewinnabführung	---	---	---	---	---
Beschäftigte	2	2	2	5	5
Auszubildende	---	---	---	---	---
Allgemeine Daten					
Zuführungen	0,04	0,12	0,06	0,19	13,10
Zuführungen Land Berlin	0,04	0,12	0,06	0,19	13,10
Investitionen	0,06	0,09	0,09	0,18	3,41
Investitionsquote (%)	0,06	0,09	0,09	0,19	3,60
Umsatz pro Vollzeitkraft (TEUR)	668	697	778	240	255
Eigenkapitalquote (%)	94,4	94,8	94,1	93,4	89,4
Eigenkapitalrentabilität (%)	1,3	1,0	1,0	0,9	1,0
Umsatzrentabilität (%)	84,3	61,4	63,9	69,1	70,7
Zinslastquote (%)	---	---	---	---	---
Personalkostenquote (%)	---	---	---	2,4	14,6
Spezifische Daten					
Anzahl Grundstücke	Anz.	58	58	58	57
Größe Flächenbestand	Tsd. m ²	1.126	1.092	1.000	1.124



BBB Infrastruktur-Verwaltungs GmbH

Sachsendamm 2-4
10829 Berlin

Telefon: (030) 787 32 - 603 bzw. 604
Telefax: (030) 393 73 - 600
www: www.berlinerbaeder.de
E-Mail: vorstand@berlinerbaeder.de

Gegenstand des Unternehmens

Gegenstand des Unternehmens ist der Erwerb und die Beteiligung an anderen Unternehmen sowie die Übernahme der Funktion als persönlich haftende geschäftsführende Gesellschafterin der BBB Infrastruktur GmbH & Co. KG, die den Erwerb und die Veräußerung, den Besitz, die Verpachtung und Vermietung, den Betrieb, die Planung und Entwicklung, Unterhaltung und Verwaltung von Schwimmbädern (Hallen-, Frei- und Sommerbädern) für die Öffentlichkeit und für den Freizeit-, Breiten- und Leistungssport sowie von Saunen und Solarien und weiteren Nebengeschäften, das allgemeine und technische Gebäu-

demanagement von Hallen-, Frei- und Sommerbädern sowie die technische und betriebswirtschaftliche Entwicklung bestehender und neuer Bäderstandorte, die zur Verfügungstellung von Schwimmbädern für Schulen des von ihnen erteilten obligatorischen Schwimmunterrichts, förderungswürdige Sportorganisationen und Kindertagesstätten, sowie die Entwicklung und Durchführung von Schwimm- und Sportkursen und die Durchführung von allen Geschäften, die mit den vorgenannten Zwecken im Zusammenhang stehen oder ihnen förderlich sind, zum Gegenstand hat.

Fachliche Zuständigkeit Senatsverwaltung für Inneres und Sport

Nominalkapital 25.000,00 EUR davon Gesellschafter
Land Berlin 100,00%

Geschäftsführung

Name	Beschäftigungszeitraum 2018	Vertragslaufzeit bis
Siering, Annette	ganzjährig	04/2021
<i>Ausgeschieden:</i>		
Scholz-Fleischmann, Andreas	ganzjährig	

Die Geschäftsführer haben im Jahr 2018 keine Bezüge erhalten, da sie in Personalunion zugleich Vorstände der Berliner Bäderbetriebe AöR sind.

Aufsichtsrat

Name	Funktion	Gesamtbezüge 2018 in TEUR	Mandatszeit
Geisel, Andreas, Senator	Vorsitzender	qua Amt	2017/2021
Sudhof, Margaretha, Dr., Staatssekretärin	Stellv. Vorsit- zende	Vertr. Bln.	2017/2021
Härtel, Thomas	Mitglied	qua Amt	2018/2021
Igel, Oliver, Bezirksbürgermeister	Mitglied	Vertr. Bln.	2017/2021
Klebba, Sigrid, Staatssekretärin	Mitglied	Vertr. Bln.	2017/2021

Die Mitglieder des Aufsichtsrats, die im Dienst des Landes Berlin stehen, erhalten für ihre Tätigkeit keine Vergütung.

Gesellschafter Berlin: Verhältnis weiblich/männlich Aufsichtsratsmitglieder	2019	2018	2017	2016	2015
	2/1	2/1	2/1	1/2	0/2

Sonstige Angaben zum Unternehmen

Die Mitglieder des Aufsichtsrates werden entsandt. Die Mitgliedschaft endet, wenn das Aufsichtsratsmitglied das Amt verliert, welches für seine Benennung maßgeblich war oder mit dem Widerruf der Entsendung durch die jeweils entsendende Senatsverwaltung.

Aufgrund der Geringfügigkeit der Daten wird auf eine grafische Darstellung verzichtet.

Unternehmensdaten (in Mio. €)

Bilanz	2018	2017	2016	2015	2014
Bilanzsumme	0,03	0,03	0,03	0,04	0,06
Anlagevermögen	---	---	---	---	---
Sachanlagen	---	---	---	---	---
Finanzanlagen	---	---	---	---	---
Umlaufvermögen	0,03	0,03	0,03	0,04	0,06
Eigenkapital	0,02	0,02	0,02	0,02	0,02
Rücklagen	---	---	---	---	---
Sonderposten für Zuschüsse	---	---	---	---	---
Fremdkapital	0,01	0,01	0,01	0,03	0,04
Rückstellungen	0,00	0,00	0,00	0,02	0,02
Verbindlichkeiten	0,00	0,01	0,00	0,00	0,01
Kreditverbindlichkeiten	---	---	---	---	---
GuV					
Gesamterträge	0,01	0,00	0,01	0,02	0,02
Umsatzerlöse	0,01	0,00	0,00	0,02	0,02
Übrige Erträge	0,00	0,00	0,01	0,00	0,00
Gesamtaufwendungen	0,01	0,01	0,01	0,02	0,03
Personalaufwand	---	---	---	---	---
Abschreibungen	---	---	---	---	---
Zinsaufwand	---	---	---	---	---
Übrige Aufwendungen	0,01	0,01	0,01	0,02	0,03
EBITDA	0,00	0,00	0,00	0,00	0,00
EBT	0,00	0,00	0,00	0,00	0,00
Jahresergebnis	0,00	0,00	0,00	0,00	0,00
Gewinnabführung	---	---	---	---	---
Beschäftigte	2	2	2	2	2
Auszubildende	---	---	---	---	---
Allgemeine Daten					
Zuführungen	---	---	---	---	---
Zuführungen Land Berlin	---	---	---	---	---
Investitionen	---	---	---	---	---
Investitionsquote (%)	---	---	---	---	---
Umsatz pro Vollzeitkraft (TEUR)	4	2	0	9	11
Eigenkapitalquote (%)	74,1	62,4	77,4	41,4	35,0
Eigenkapitalrentabilität (%)	6,2	-15,6	16,2	-15,7	-15,3
Umsatzrentabilität (%)	14,6	-74,9	709,4	-16,2	-15,2
Zinslastquote (%)	---	---	---	---	---
Personalkostenquote (%)	---	---	---	---	---

BEHALA - Berliner Hafen- und Lagerhausgesellschaft mbH



Westhafenstraße 1
13353 Berlin

Telefon: (030) 390 95 202
Telefax: (030) 390 95 139
www: www.behala.de
E-Mail: info@behala.de

Gegenstand des Unternehmens

Der Betrieb von insbesondere öffentlichen Häfen, die Lagerei und der Umschlag von Waren und Gütern aller Art einschließlich der Wiederaufbereitung von Bauschutt und kontaminierten Bö-

den, die Vermietung und Verpachtung von Immobilien, die Erbringung von Logistikleistungen und der Betrieb von Hafen- und Regionalbahnen u.a. für den Güterverkehr.

Fachliche Zuständigkeit Senatsverwaltung für Wirtschaft, Energie und Betriebe

Nominalkapital 21.000.000,00 EUR davon Gesellschafter
Land Berlin 100,00%

Unmittelbare Beteiligungen

Firma und Sitz des Unternehmens	Nominalkapital Mio. EUR	Beteiligung %
B-Plus Planungs-Aktiengesellschaft, Berlin	2,60	100,00
BPS BEHALA Port Services GmbH, Berlin	0,03	100,00
IGB, Industriebahn-Gesellschaft Berlin mbH, Berlin	0,73	49,80

Geschäftsführung

Name	Beschäftigungszeit- raum 2018	Vertragslaufzeit bis
Cardinal, Petra	16.05. - 31.12.	05/2021
<i>Ausgeschieden:</i> Stäblein, Peter	01.01. - 16.05.	

Vergütung in TEUR

Name	Grundgehalt	Tantieme für Vj.	Altersvorsorge	Sonstige Bezüge	Gesamtbezüge 2018
Cardinal, Petra	50			2	52
<i>Ausgeschieden:</i> Stäblein, Peter	53	26		231	310

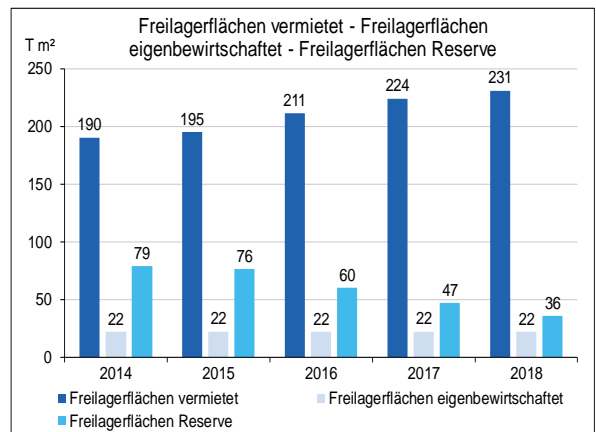
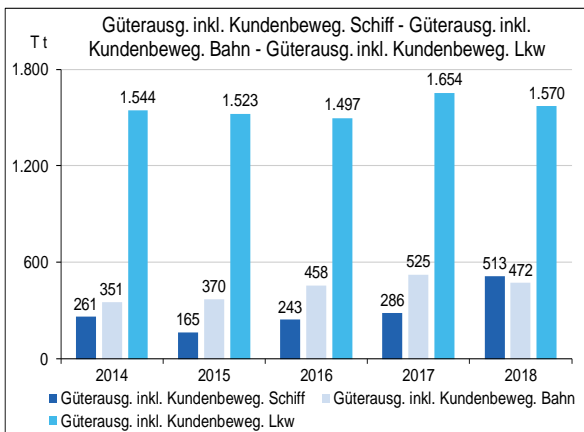
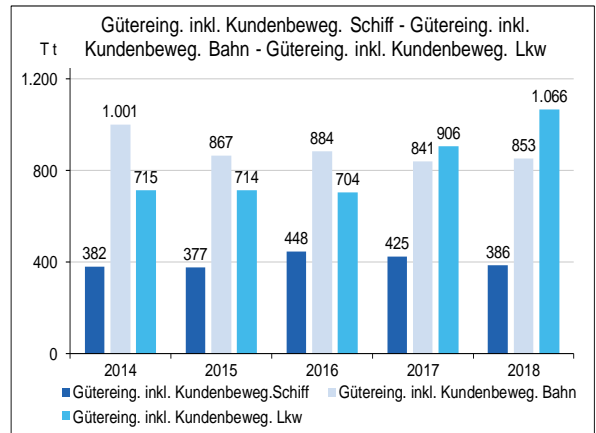
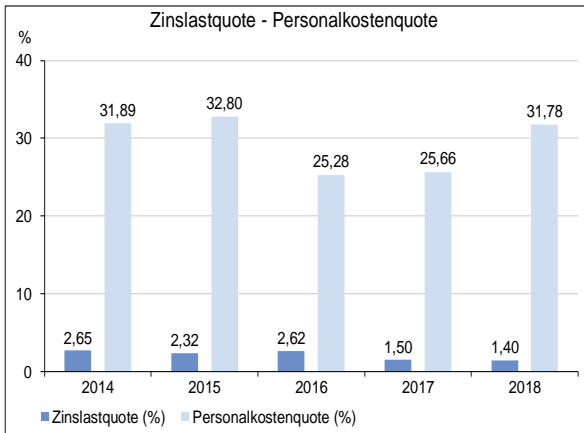
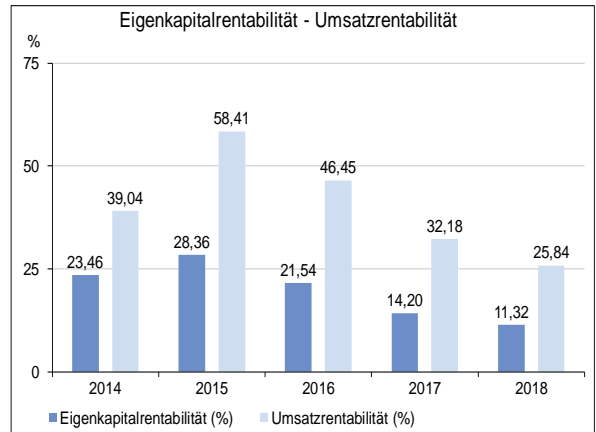
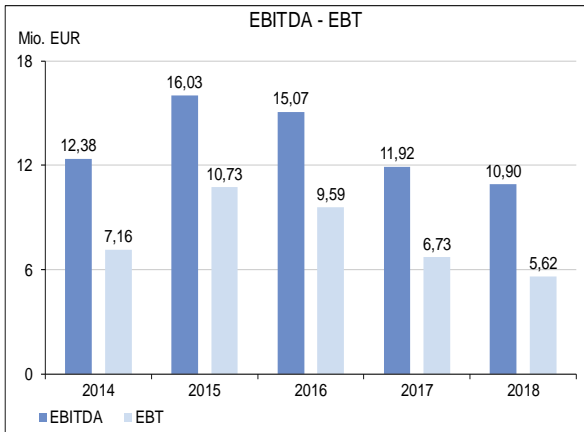
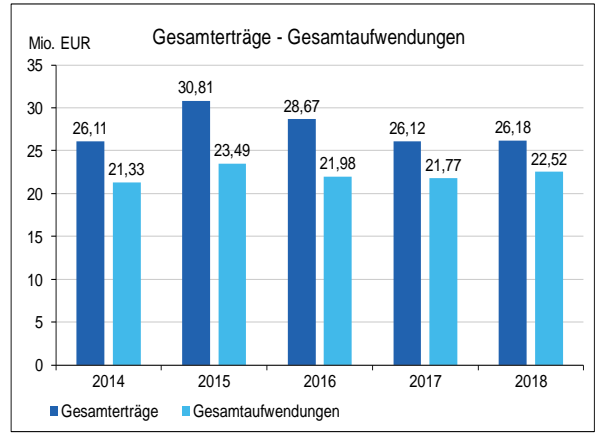
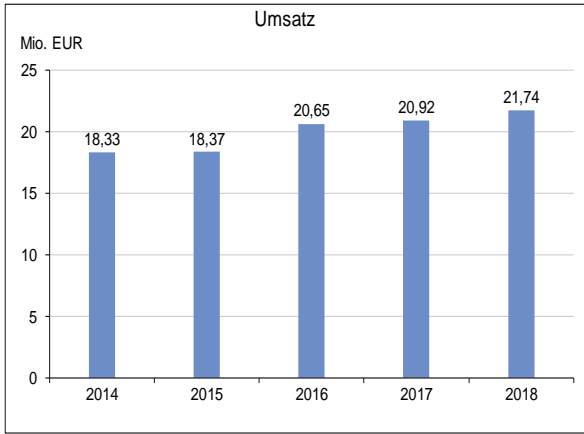
Die Geschäftsführung ist in Personalunion zugleich Geschäftsführung der Berliner Großmarkt GmbH.

Aufsichtsrat

Name	Funktion	Gesamtbezüge 2018 in TEUR			Mandatszeit	
Dreher, Barbro, Staatssekretärin	Vorsitzende		Vertr. Bln.	2019/2019		
Cremers, Franz-Josef	Stellv. Vorsitzender	4	Vertr. Bln.	2016/2019		
Bläschke, Angelika, Dr. N.N.	Mitglied	3	Vertr. Bln.	2016/2019		
Urban, Gabriele	Mitglied	3	AN	2012/2019		
Zessin, Marina	Mitglied	3	AN	2004/2019		
Gesellschafter Berlin: Verhältnis weiblich/männlich Aufsichtsratsmitglieder		2019 2/1	2018 1/2	2017 2/2	2016 2/2	2015 3/1

Unternehmensdaten (in Mio. €)

Bilanz	2018	2017	2016	2015	2014	
Bilanzsumme	105,48	108,02	107,64	102,62	94,89	
Anlagevermögen	81,24	82,89	82,46	86,14	86,92	
Sachanlagen	68,20	70,37	69,95	73,61	74,43	
Finanzanlagen	12,68	12,25	12,25	12,25	12,22	
Umlaufvermögen	24,17	25,04	25,06	16,34	7,79	
Eigenkapital	49,60	47,41	44,52	37,83	30,51	
Rücklagen	0,79	0,79	0,79	0,79	0,79	
Sonderposten für Zuschüsse	14,71	16,39	18,06	19,76	21,35	
Fremdkapital	17,29	19,05	18,44	18,10	18,02	
Rückstellungen	8,02	12,29	11,25	9,97	7,65	
Verbindlichkeiten	9,27	6,76	7,20	8,13	10,37	
Kreditverbindlichkeiten	3,33	4,10	4,92	6,20	7,64	
GuV						
Gesamterträge	26,18	26,12	28,67	30,81	26,11	
Umsatzerlöse	21,74	20,92	20,65	18,37	18,33	
Übrige Erträge	4,45	5,20	8,02	12,44	7,78	
Gesamtaufwendungen	22,52	21,77	21,98	23,49	21,33	
Personalaufwand	6,91	5,37	5,22	6,02	5,84	
Abschreibungen	5,06	4,99	4,96	4,97	4,82	
Zinsaufwand	0,30	0,31	0,54	0,43	0,49	
Übrige Aufwendungen	10,24	11,09	11,26	12,07	10,18	
EBITDA	10,90	11,92	15,07	16,03	12,38	
EBT	5,62	6,73	9,59	10,73	7,16	
Jahresergebnis	3,66	4,36	6,69	7,32	4,78	
Gewinnabführung	1,47	1,47	---	---	---	
Beschäftigte	112	91	91	95	102	
Auszubildende	4	5	5	9	9	
Allgemeine Daten						
Zuführungen	---	---	---	0,01	0,33	
Zuführungen Land Berlin	---	---	---	---	---	
Investitionen	3,03	5,47	1,29	5,09	3,10	
Investitionsquote (%)	4,44	7,77	1,84	6,91	4,17	
Umsatz pro Vollzeitkraft (TEUR)	194	230	227	193	180	
Eigenkapitalquote (%)	47,0	43,9	41,4	36,9	32,2	
Eigenkapitalrentabilität (%)	11,3	14,2	21,5	28,4	23,5	
Umsatzrentabilität (%)	25,8	32,2	46,4	58,4	39,0	
Zinslastquote (%)	1,4	1,5	2,6	2,3	2,6	
Personalkostenquote (%)	31,8	25,7	25,3	32,8	31,9	
Spezifische Daten						
Freilagerflächen vermietet	Tsd. m ²	231	224	211	195	190
Freilagerflächen eigenbewirtschaftet	Tsd. m ²	22	22	22	22	22
Freilagerflächen Reserve	Tsd. m ²	36	47	60	76	79
Gedeckter Lagerraum	Tsd. m ²	119	119	119	119	118
Gütereing. inkl. Kundenbeweg. Schiff	T t	386	425	448	377	382
Gütereing. inkl. Kundenbeweg. Bahn	T t	853	841	884	867	1.001
Gütereing. inkl. Kundenbeweg. Lkw	T t	1.066	906	704	714	715
Güterausg. inkl. Kundenbeweg. Schiff	T t	513	286	243	165	261
Güterausg. inkl. Kundenbeweg. Bahn	T t	472	525	458	370	351
Güterausg. inkl. Kundenbeweg. Lkw	T t	1.570	1.654	1.497	1.523	1.544



Berlin Tourismus & Kongress GmbH



Am Karlsbad 11
10785 Berlin

Telefon: (030) 26 47 48 - 0
Telefax: (030) 25 00 24 24
www: www.visitBerlin.de
E-Mail: hallo@visitBerlin.de

Gegenstand des Unternehmens

Gegenstand des Unternehmens sind die Förderung des Tourismus, des Geschäftsreiseverkehrs, von Veranstaltungen, Messen, Tagungen und Kongressen sowie die Information der Touristen der Region Berlin. Die Gesellschaft betreibt damit im Zusammenhang stehende Dienstleistungs- und Handelsgeschäfte.

Fachliche Zuständigkeit Senatsverwaltung für Wirtschaft, Energie und Betriebe

Nominalkapital 512.000,00 EUR	davon	Gesellschafter	
		visitBerlin-Partnerhotels e.V.	40,00%
		Investitionsbank Berlin Anstalt des öffentlichen Rechts	25,00%
		Land Berlin	15,00%
		Flughafen Berlin Brandenburg GmbH	10,00%
		Messe Berlin GmbH	5,00%
		TMB Tourismus-Marketing Brandenburg GmbH	5,00%

Unmittelbare Beteiligungen

Firma und Sitz des Unternehmens	Nominalkapital Mio. EUR	Beteiligung %
Stadt und Land Reisen GmbH	0,03	100,00
Berlin-Brandenburg WelcomeCenter GmbH	0,03	50,00
TMB Tourismus-Marketing Brandenburg GmbH, Potsdam	0,10	4,98
dotBerlin GmbH & Co. KG	0,03	0,10

Geschäftsführung

Name	Beschäftigungszeit- raum 2018	Vertragslaufzeit bis
Kieker, Burkhard	ganzjährig	k. A.

Vergütung in TEUR

Name	Grundgehalt	Tantieme für Vj.	Altersvorsorge	Sonstige Bezüge	Gesamtbezüge 2018
Kieker, Burkhard	212	74	11	6	303

Aufsichtsrat

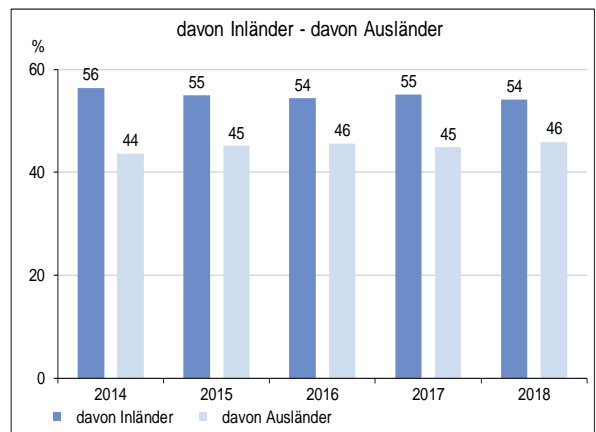
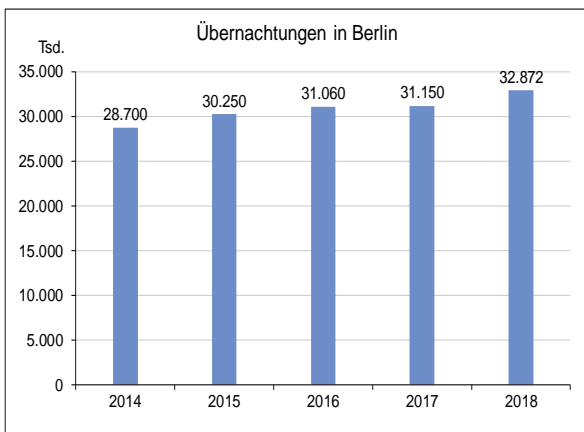
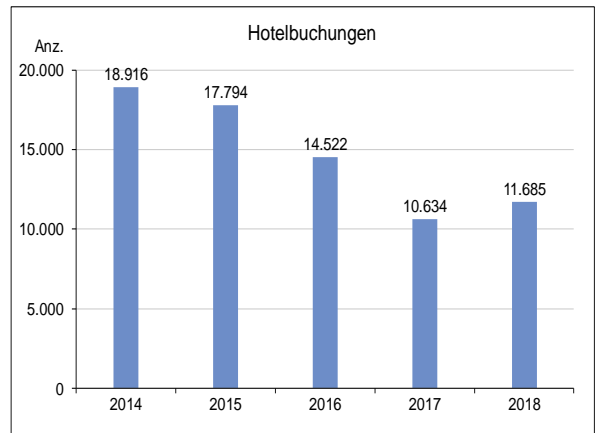
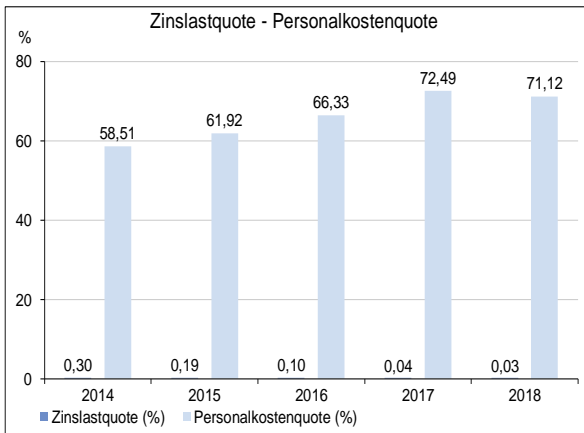
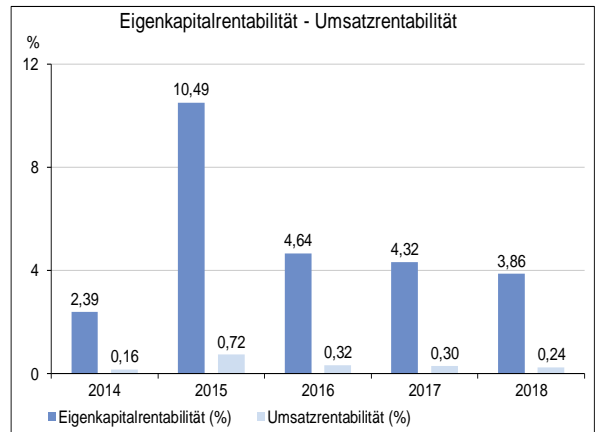
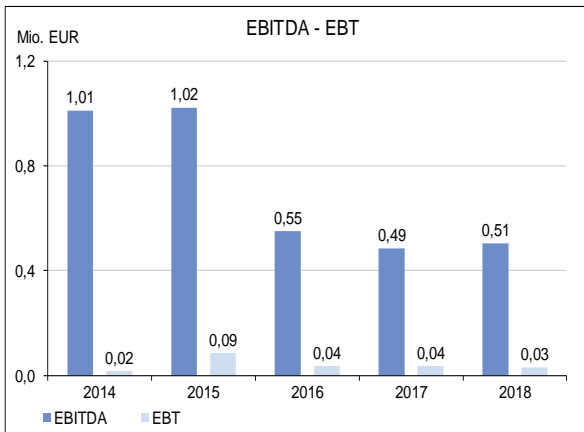
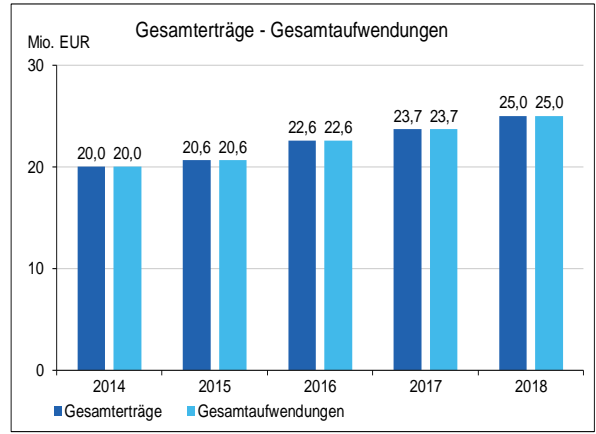
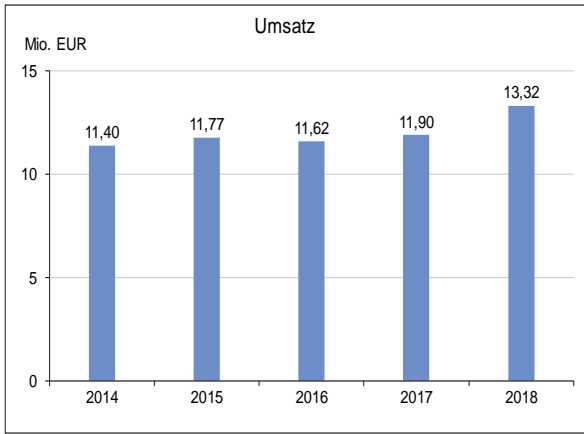
Name	Funktion	Gesamtbezüge 2018 in TEUR	Mandatszeit
Schumacher, Oliver	Vorsitzender	Mitges.	2017/2022
Rickerts, Christian, Staatssekretär	Stellv. Vorsitzender	Vertr. Bln.	2017/2022
Herrmann, Clara, Bezirksstadträtin	Mitglied	Vertr. Bln.	2017/2022
Holtkamp, Jens	Mitglied	Mitges.	2013/2022
Höger, Emanuel	Mitglied	Mitges.	2017/2022
Hütte, Dieter	Mitglied	Mitges.	2002/2022
Jacobs, Ute	Mitglied	Mitges.	2013/2022
Lütke Daldrup, Engel- bert, Prof. Dr.-Ing.	Mitglied	Mitges.	2017/2022
Weiland, Willy	Mitglied	Mitges.	2012/2022

Die Mitglieder des Aufsichtsrats erhalten für ihre Tätigkeit keine Vergütung.

Gesellschafter Berlin: Verhältnis weiblich/männlich Aufsichtsratsmitglieder	2019	2018	2017	2016	2015
	1/1	1/1	1/1	1/1	1/1

Unternehmensdaten (in Mio. €)

Bilanz	2018	2017	2016	2015	2014	
Bilanzsumme	7,55	8,20	6,49	6,97	7,49	
Anlagevermögen	2,38	2,10	2,27	2,53	2,76	
Sachanlagen	0,58	0,72	0,76	0,86	0,47	
Finanzanlagen	0,57	0,55	0,54	0,52	0,51	
Umlaufvermögen	4,98	6,02	4,18	4,38	4,71	
Eigenkapital	0,82	0,82	0,81	0,81	0,77	
Rücklagen	---	---	---	---	---	
Sonderposten für Zuschüsse	0,80	0,67	0,81	0,97	0,96	
Fremdkapital	5,93	6,72	4,87	5,19	5,76	
Rückstellungen	0,87	0,75	0,42	0,46	0,50	
Verbindlichkeiten	5,06	5,97	4,45	4,73	5,26	
Kreditverbindlichkeiten	---	---	0,20	0,50	0,80	
GuV						
Gesamterträge	24,99	23,69	22,56	20,65	19,99	
Umsatzerlöse	13,32	11,90	11,62	11,77	11,40	
Übrige Erträge	11,67	11,79	10,95	8,88	8,59	
Gesamtaufwendungen	24,98	23,69	22,56	20,61	20,02	
Personalaufwand	9,47	8,63	7,71	7,29	6,67	
Abschreibungen	0,48	0,45	0,52	0,94	0,98	
Zinsaufwand	0,00	0,00	0,01	0,02	0,03	
Übrige Aufwendungen	15,03	14,60	14,33	12,36	12,33	
EBITDA	0,51	0,49	0,55	1,02	1,01	
EBT	0,03	0,04	0,04	0,09	0,02	
Jahresergebnis	0,00	0,00	0,00	0,04	-0,03	
Gewinnabführung	---	---	---	---	---	
Beschäftigte	226	221	214	201	190	
Auszubildende	21	20	19	21	16	
Allgemeine Daten						
Zuführungen	10,50	10,46	9,97	7,97	7,63	
Zuführungen Land Berlin	10,50	10,46	9,97	7,97	7,63	
Investitionen	0,74	0,27	0,29	0,69	0,44	
Investitionsquote (%)	127,48	36,81	37,92	80,76	94,81	
Umsatz pro Vollzeitkraft (TEUR)	59	54	54	59	60	
Eigenkapitalquote (%)	10,9	10,0	12,5	11,6	10,3	
Eigenkapitalrentabilität (%)	3,9	4,3	4,6	10,5	2,4	
Umsatzrentabilität (%)	0,2	0,3	0,3	0,7	0,2	
Zinslastquote (%)	0,0	0,0	0,1	0,2	0,3	
Personalkostenquote (%)	71,1	72,5	66,3	61,9	58,5	
Spezifische Daten						
Veranstaltungen Kongressbereich	Anz.	44	46	63	71	76
Hotelbuchungen	Anz.	11.685	10.634	14.522	17.794	18.916
beantwortete Touristenanfragen	Anz.	54.011	95.518	104.350	106.500	99.760
telefonische Anfragen	Anz.	36.364	46.289	71.150	75.200	75.859
schriftliche Anfragen	Anz.	17.647	49.229	33.200	31.300	23.901
Übernachtungen in Berlin	Tsd.	32.872	31.150	31.060	30.250	28.700
davon Inländer	%	54,1	55,1	54,4	54,9	56,4
davon Ausländer	%	45,9	44,9	45,6	45,1	43,6



**Berliner Bäder-Betriebe (BBB)
Anstalt des öffentlichen Rechts**



Sachsensdamm 2-4
10829 Berlin

Telefon: (030) 787 32 - 603 bzw. 604
Telefax: (030) 787 32 - 600
www: www.berlinerbaeder.de
E-Mail: vorstand@berlinerbaeder.de

Gegenstand des Unternehmens

Die Berliner Bäder-Betriebe haben den gesetzlichen Auftrag des Landes Berlin, im Rahmen der Wahrnehmung der öffentlichen Aufgaben zur Daseinsfürsorge für die Berliner Bevölkerung die Berliner Bäder zur sportlichen Betätigung, Erholung und Entspannung zu betreiben, die unent-

geltliche Nutzung durch Schulen, Kindertagesstätten und Sportvereine zu sichern und dabei durch einen effizienten und kaufmännischen Betrieb dieser Bäder die Belastungen für den öffentlichen Haushalt der Stadt zu reduzieren.

Fachliche Zuständigkeit Senatsverwaltung für Inneres und Sport

Nominalkapital 25.564,59 EUR davon Träger Land Berlin 100,00%

Unmittelbare Beteiligungen

keine

Vorstand

Name	Beschäftigungszeitraum 2018	Vertragslaufzeit bis
Siering, Annette	ganzjährig	04/2021
<i>Ausgeschieden:</i>		
Scholz-Fleischmann, Andreas	ganzjährig	04/2019

Vergütung in TEUR

Name	Grundgehalt	Tantieme für Vj.	Altersvorsorge	Sonstige Bezüge	Gesamtbezüge 2018
Siering, Annette	125	45	8	9	187
<i>Ausgeschieden:</i>					
Scholz-Fleischmann, Andreas	140	45		2	187

Aufsichtsrat

Name	Funktion	Gesamtbezüge 2018 in TEUR	Mandatszeit
Geisel, Andreas, Senator	Vorsitzender	qua Amt	2016/2021
Igel, Oliver, Bezirksbürgermeister	Stellv. Vorsitzender	Vertr. Bln.	2017/2021
Hagen, Ina	Mitglied	AN	2012/2021
Härtel, Thomas	Mitglied	qua Amt	2018/2021
Klebba, Sigrid, Staatssekretärin	Mitglied	Vertr. Bln.	2012/2021
Sudhof, Margaretha, Dr., Staatssekretärin	Mitglied	Vertr. Bln.	2017/2021
Tietze, Daniel, Staatssekretär	Mitglied	Vertr. Bln.	2017/2021
Westhoff, Astrid	Mitglied	AN	2016/2021

Die Mitglieder des Aufsichtsrats erhalten für ihre Tätigkeit keine Vergütung.

Gesellschafter Berlin: Verhältnis weiblich/männlich Aufsichtsratsmitglieder	2019	2018	2017	2016	2015
	2/2	2/2	2/2	2/2	1/2

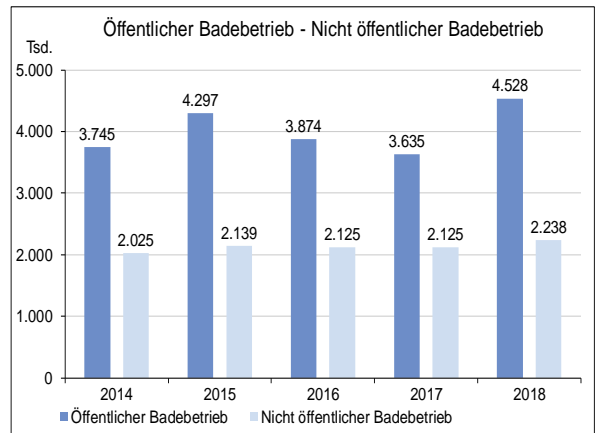
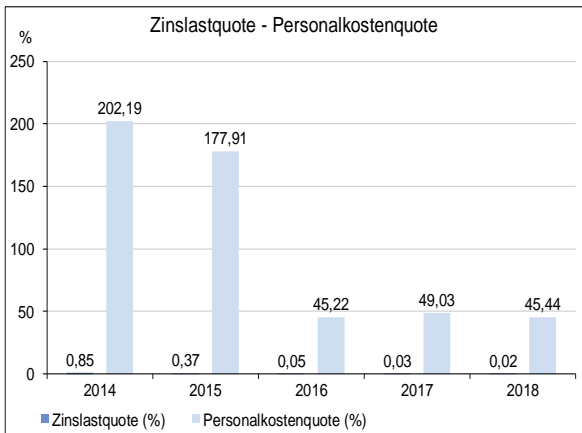
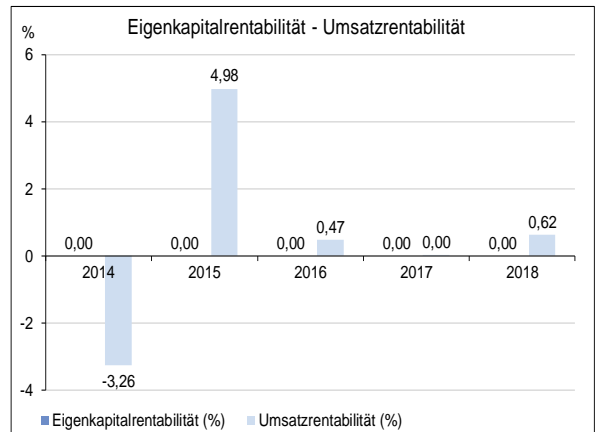
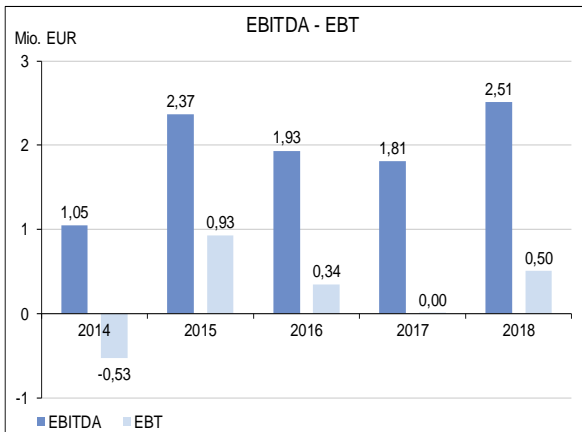
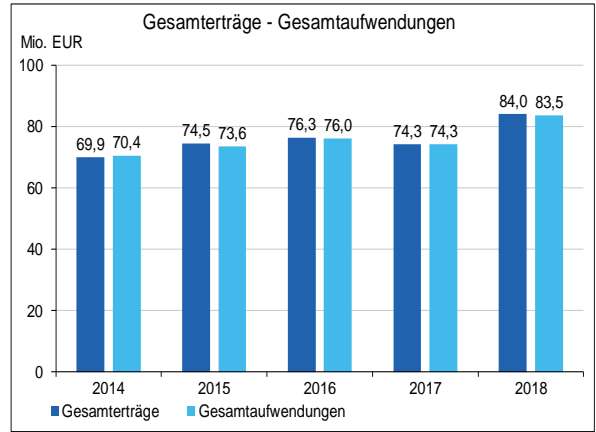
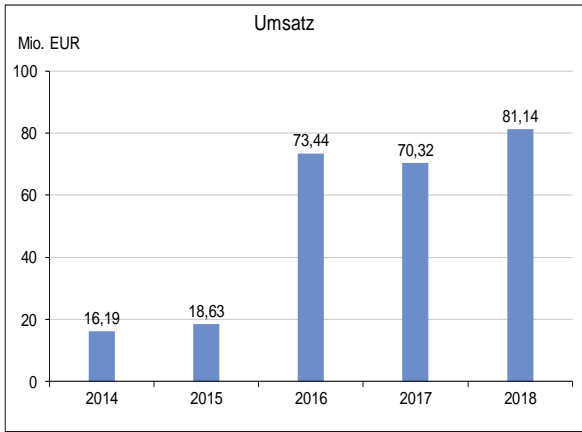
Sonstige Angaben zum Unternehmen

Der Aufsichtsrat ist bestellt bis zum Ende der 18. Wahlperiode des Abgeordnetenhauses von Berlin, wobei die Bestellung erst dann endet, wenn ein neuer Aufsichtsrat bestellt worden ist.

Das Unternehmen wies im Jahr 2018 einen nicht durch Eigenkapital gedeckten Fehlbetrag von 3,59 Mio. EUR (Vj. 4,09 Mio. EUR) aus.

Unternehmensdaten (in Mio. €)

Bilanz		2018	2017	2016	2015	2014
Bilanzsumme		23,79	22,14	25,34	20,48	18,11
Anlagevermögen		8,14	8,71	8,37	7,63	7,80
Sachanlagen		7,70	8,19	7,94	7,32	7,53
Finanzanlagen		---	---	---	---	---
Umlaufvermögen		11,96	9,22	12,77	8,31	4,87
Eigenkapital		---	---	---	---	---
Rücklagen		---	---	---	---	---
Sonderposten für Zuschüsse		7,94	8,42	8,00	7,16	7,25
Fremdkapital		12,56	9,93	14,25	10,82	8,57
Rückstellungen		8,52	6,41	9,52	7,95	6,67
Verbindlichkeiten		4,03	3,52	4,73	2,87	1,90
Kreditverbindlichkeiten		---	---	---	---	---
GuV						
Gesamterträge		83,97	74,25	76,30	74,49	69,89
Umsatzerlöse		81,14	70,32	73,44	18,63	16,19
Übrige Erträge		2,83	3,93	2,86	55,86	53,70
Gesamtaufwendungen		83,47	74,25	75,96	73,56	70,42
Personalaufwand		36,87	34,48	33,21	33,14	32,73
Abschreibungen		2,01	1,79	1,59	1,44	1,45
Zinsaufwand		0,02	0,02	0,04	0,07	0,14
Übrige Aufwendungen		44,57	37,96	41,12	38,91	36,11
EBITDA		2,51	1,81	1,93	2,37	1,05
EBT		0,50	0,00	0,34	0,93	-0,53
Jahresergebnis		0,50	0,00	0,34	0,92	-0,53
Gewinnabführung		---	---	---	---	---
Beschäftigte						
Auszubildende		782	757	736	725	749
		36	27	22	24	34
Allgemeine Daten						
Zuführungen		58,08	50,92	53,71	48,65	47,60
Zuführungen Land Berlin		57,76	50,61	53,38	48,32	47,27
Investitionen		1,45	2,13	2,34	1,29	1,31
Investitionsquote (%)		18,83	25,99	29,45	17,61	17,36
Umsatz pro Vollzeitkraft (TEUR)		104	93	100	26	22
Eigenkapitalquote (%)		---	---	---	---	---
Eigenkapitalrentabilität (%)		---	---	---	---	---
Umsatzrentabilität (%)		0,6	0,0	0,5	5,0	-3,3
Zinslastquote (%)		0,0	0,0	0,1	0,4	0,8
Personalkostenquote (%)		45,4	49,0	45,2	177,9	202,2
Spezifische Daten						
Öffentlicher Badebetrieb	Tsd.	4.528	3.635	3.874	4.297	3.745
Nicht öffentlicher Badebetrieb	Tsd.	2.238	2.125	2.125	2.139	2.025
Saunabesucher/innen	Tsd.	141	153	155	175	172
Bäder	Anz.	61	61	62	62	62
Besucher/innen aus Schulen	Tsd.	---	---	---	---	---



**Berliner Energieagentur Gesellschaft
mit beschränkter Haftung**



Französische Str. 23
10117 Berlin

Telefon: (030) 29 33 30 - 0
Telefax: (030) 29 33 30 - 99
www: www.berliner-e-agentur.de
E-Mail: office@berliner-e-agentur.de

Gegenstand des Unternehmens

Gegenstand der Gesellschaft ist es, als Energiedienstleistungsunternehmen insbesondere Betriebe, Institutionen und öffentliche Verwaltungen über Maßnahmen zur rationellen Energieverwendung, zur umweltschonenden energetischen

Modernisierung und beim Bau umweltschonender und effizienter Energieanlagen zu beraten sowie solche Vorhaben zu planen, zu finanzieren, zu realisieren und zu betreiben.

Fachliche Zuständigkeit Senatsverwaltung für Wirtschaft, Energie und Betriebe

Nominalkapital 2.557.200,00 EUR	davon	Gesellschafter	
		GASAG AG, Berlin	25,00%
		KfW Bankengruppe	25,00%
		Land Berlin	25,00%
		Vattenfall Wärme Berlin AG	25,00%

Unmittelbare Beteiligungen

Firma und Sitz des Unternehmens	Nominalkapital Mio. EUR	Beteiligung %
EPRO Energieprojektgesellschaft Berlin mbH, Berlin	0,03	100,00

Geschäftsführung

Name	Beschäftigungszeit- raum 2018	Vertragslaufzeit bis
Geißler, Michael	ganzjährig	k. A.

Vergütung in TEUR

Name	Grundgehalt	Tantieme für Vj.	Altersvorsorge	Sonstige Bezüge	Gesamtbezüge 2018
Geißler, Michael					k.A.

Aufsichtsrat

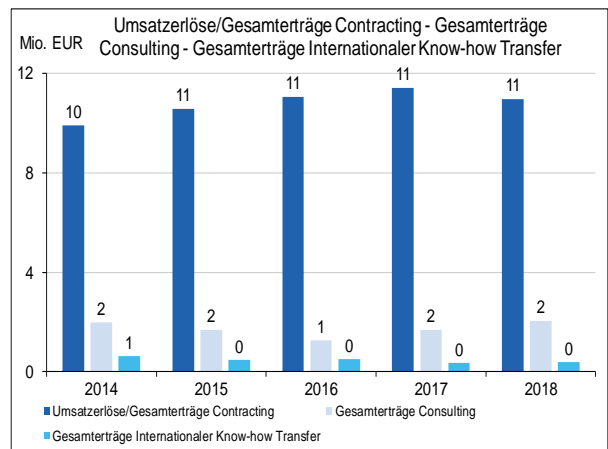
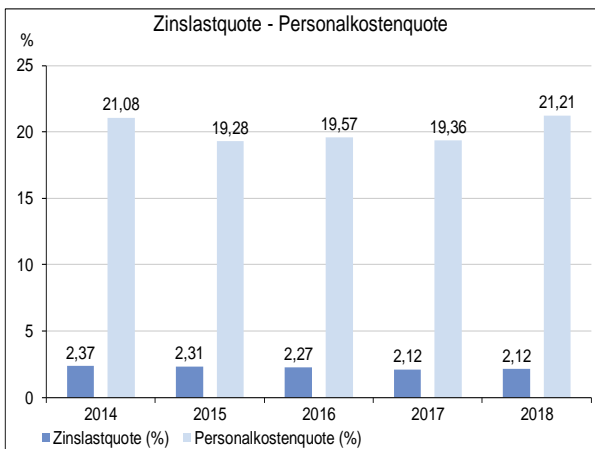
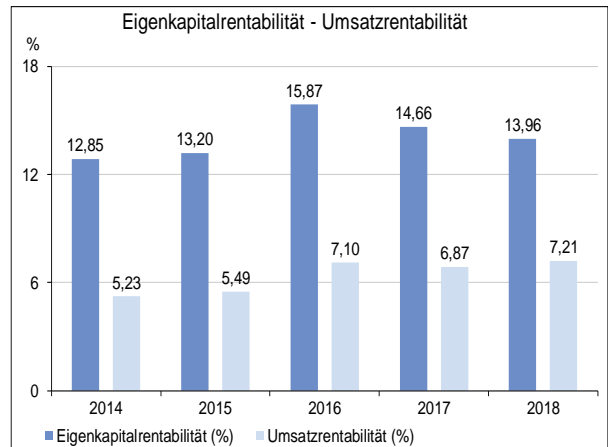
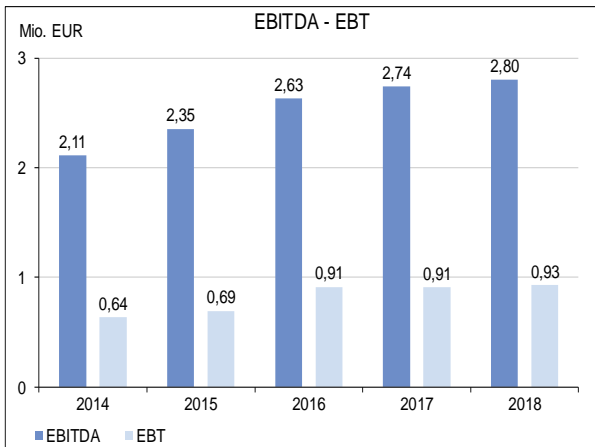
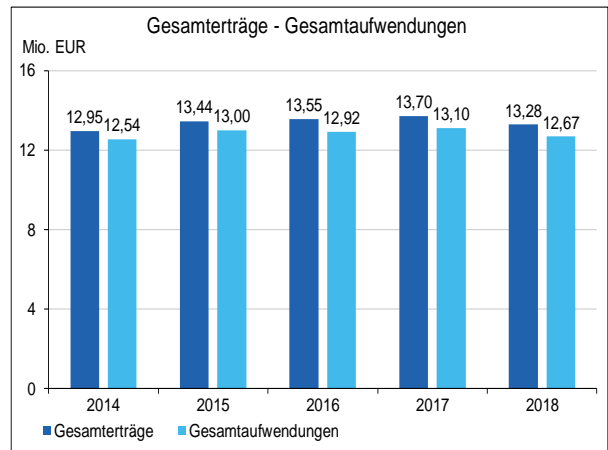
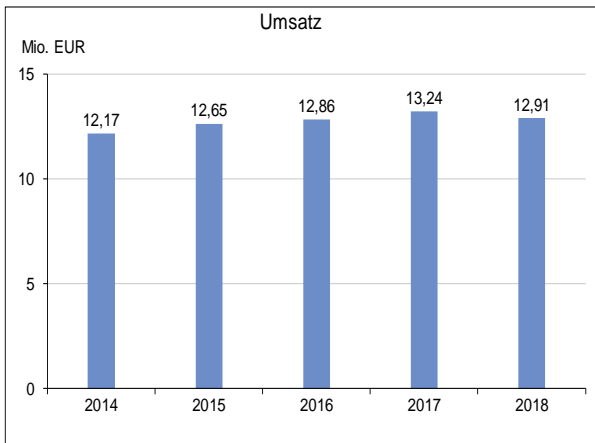
Name	Funktion	Gesamtbezüge 2018 in TEUR	Mandatszeit
Rickerts, Christian, Staatssekretär	Vorsitzender	Vertr. Bln.	2017/2020
Holtmeier, Gerhard, Dr.	Stellv. Vorsitzender	Mitges.	2018/2020
Hadré, Stefan	Mitglied	Mitges.	2015/2020
Profé, Beate	Mitglied	Vertr. Bln.	2017/2020
Seitz, Christian, Dr.	Mitglied	Mitges.	2019/2020
Vischer, Gitta, Dr.	Mitglied	Mitges.	2016/2020
Wielgoß, Tanja, Dr.	Mitglied	Mitges.	2019/2020
Wirth, Harriet	Mitglied	Mitges.	2016/2020

Die Mitglieder des Aufsichtsrats erhalten für ihre Tätigkeit keine Vergütung.

Gesellschafter Berlin: Verhältnis weiblich/männlich Aufsichtsratsmitglieder	2019	2018	2017	2016	2015
	1/1	1/1	1/1	0/2	0/2

Unternehmensdaten (in Mio. €)

Bilanz	2018	2017	2016	2015	2014
Bilanzsumme	20,92	20,21	21,03	19,99	18,44
Anlagevermögen	16,76	16,19	16,65	16,08	14,19
Sachanlagen	16,75	16,18	16,63	16,03	14,10
Finanzanlagen	0,01	0,00	0,00	0,00	0,00
Umlaufvermögen	3,85	3,71	4,00	3,58	3,87
Eigenkapital	6,67	6,21	5,76	5,26	4,96
Rücklagen	0,16	0,16	0,16	0,16	0,16
Sonderposten für Zuschüsse	0,47	0,39	0,39	0,36	0,31
Fremdkapital	13,79	13,61	14,88	14,30	13,16
Rückstellungen	0,74	0,87	0,83	0,91	1,02
Verbindlichkeiten	13,05	12,74	14,05	13,39	12,14
Kreditverbindlichkeiten	10,98	10,62	11,41	10,79	9,26
GuV					
Gesamterträge	13,28	13,70	13,55	13,44	12,95
Umsatzerlöse	12,91	13,24	12,86	12,65	12,17
Übrige Erträge	0,37	0,46	0,70	0,79	0,78
Gesamtaufwendungen	12,67	13,10	12,92	13,00	12,54
Personalaufwand	2,74	2,56	2,52	2,44	2,57
Abschreibungen	1,59	1,55	1,52	1,37	1,20
Zinsaufwand	0,27	0,28	0,29	0,29	0,29
Übrige Aufwendungen	8,07	8,70	8,59	8,90	8,49
EBITDA	2,80	2,74	2,63	2,35	2,11
EBT	0,93	0,91	0,91	0,69	0,64
Jahresergebnis	0,61	0,60	0,64	0,45	0,41
Gewinnabführung	0,04	0,04	0,04	0,04	0,04
Beschäftigte	49	48	46	45	53
Auszubildende	2	7	7	6	9
Allgemeine Daten					
Zuführungen	---	0,14	0,36	0,32	0,43
Zuführungen Land Berlin	---	---	---	---	---
Investitionen	2,17	1,08	2,09	3,26	2,59
Investitionsquote (%)	12,93	6,70	12,57	20,33	18,39
Umsatz pro Vollzeitkraft (TEUR)	263	276	277	279	231
Eigenkapitalquote (%)	31,9	30,7	27,4	26,3	26,9
Eigenkapitalrentabilität (%)	14,0	14,7	15,9	13,2	12,8
Umsatzrentabilität (%)	7,2	6,9	7,1	5,5	5,2
Zinslastquote (%)	2,1	2,1	2,3	2,3	2,4
Personalkostenquote (%)	21,2	19,4	19,6	19,3	21,1
Spezifische Daten					
Umsatzerlöse/Gesamterträge Contracting Mio. €	10,97	11,40	11,05	10,57	9,90
Gesamterträge Consulting Mio. €	2,04	1,68	1,26	1,68	1,97
Gesamterträge Internationaler Know-how Transfer Mio. €	0,38	0,35	0,49	0,47	0,63



**Berliner Großmarkt Gesellschaft mit
beschränkter Haftung**



Beusselstraße 44 n - q
10553 Berlin

Telefon: (030) 39 89 61 - 0
Telefax: (030) 39 89 61 - 24
www: www.berliner-grossmarkt.de
E-Mail: info@berliner-grossmarkt.de

Gegenstand des Unternehmens

Gegenstand des Unternehmens ist die Bereitstellung, Schaffung und Vermarktung von Markt- und Handelsflächen für den Einzel- und Großhandel insbesondere mit für den Endverbraucher bestimmten Produkten. Hierzu gehören auch:

1. Die Verwaltung und der Betrieb von Großmärkten insbesondere
 - a) für den Großhandel mit Obst, Gemüse und Südfrüchten,
 - b) für den Großhandel mit Fleisch- und Wurstwaren,

- c) für den Großhandel mit Blumen, Floristikbedarf und Pflanzen,
 - e) für Erzeuger von im eigenen Betrieb erzeugten Waren der Land- und Gartenbauwirtschaft, nebst allen hierzu gehörenden Nebenanlagen und Nebeneinrichtungen.
2. Die Verwaltung und der Betrieb von Einzelhandelsmarkthallen nebst allen hierzu gehörenden Nebenanlagen und Nebeneinrichtungen.

Fachliche Zuständigkeit Senatsverwaltung für Wirtschaft, Energie und Betriebe

Nominalkapital 24.800.000,00 EUR davon Gesellschafter
Land Berlin 100,00%

Unmittelbare Beteiligungen

keine

Geschäftsführung

Name	Beschäftigungszeit- raum 2018	Vertragslaufzeit bis
Cardinal, Petra	16.05. - 31.12.	05/2021
<i>Ausgeschieden:</i> Stäblein, Peter	01.01. - 16.05.	

Vergütung in TEUR

Name	Grundgehalt	Tantieme für Vj.	Altersvorsorge	Sonstige Bezüge	Gesamtbezüge 2018
Cardinal, Petra	50			2	52
<i>Ausgeschieden:</i> Stäblein, Peter	53	26		231	310

Die Geschäftsführung ist in Personalunion zugleich Geschäftsführung der BEHALA GmbH.

Aufsichtsrat

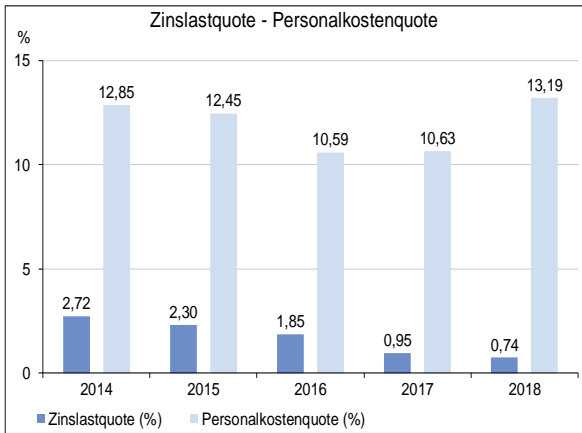
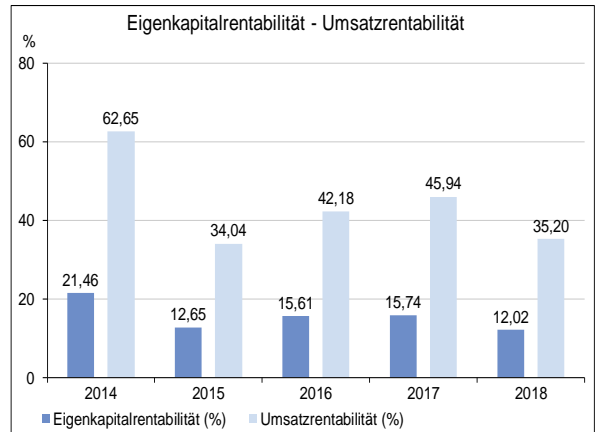
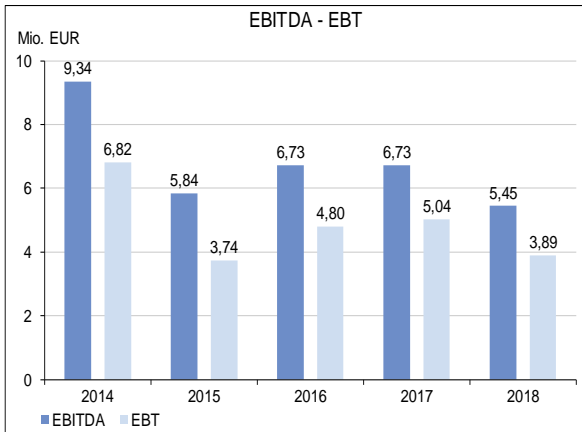
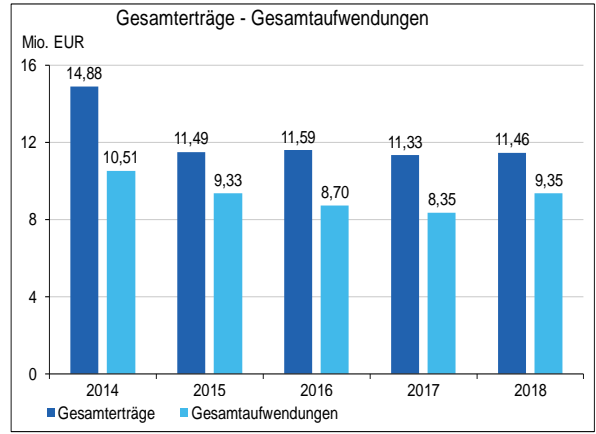
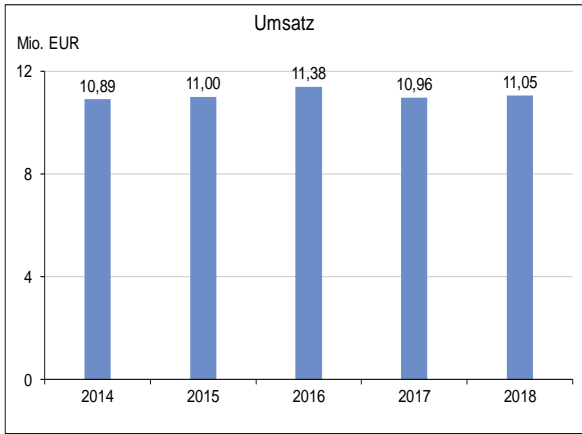
Name	Funktion	Gesamtbezüge 2018 in TEUR		Mandatszeit
Dreher, Barbro, Staatssekretärin	Vorsitzende		Vertr. Bln.	2019/2019
Cremers, Franz-Josef	Stellv. Vorsitzender	1	Vertr. Bln.	2014/2019
Bläschke, Angelika, Dr.	Mitglied	0	Vertr. Bln.	1999/2019
Merten, Catrin	Mitglied	0	AN	2016/2019
N.N.	Mitglied		Vertr. Bln.	

Gesellschafter Berlin: Verhältnis weiblich/männlich Aufsichtsratsmitglieder

2019	2018	2017	2016	2015
2/1	1/2	2/2	2/2	3/2

Unternehmensdaten (in Mio. €)

Bilanz	2018	2017	2016	2015	2014
Bilanzsumme	38,14	39,15	38,88	42,04	45,62
Anlagevermögen	27,47	29,49	30,30	31,71	33,35
Sachanlagen	27,45	29,47	30,27	31,66	33,33
Finanzanlagen	---	---	---	---	---
Umlaufvermögen	10,66	9,66	8,58	10,33	12,26
Eigenkapital	32,37	32,00	30,76	29,59	31,79
Rücklagen	2,63	2,63	2,63	2,63	2,63
Sonderposten für Zuschüsse	0,41	0,44	0,47	0,50	0,54
Fremdkapital	5,00	5,72	6,35	10,60	11,89
Rückstellungen	0,35	0,62	0,79	2,20	2,16
Verbindlichkeiten	4,65	5,10	5,55	8,41	9,73
Kreditverbindlichkeiten	2,95	3,71	4,46	7,31	8,76
GuV					
Gesamterträge	11,46	11,33	11,59	11,49	14,88
Umsatzerlöse	11,05	10,96	11,38	11,00	10,89
Übrige Erträge	0,40	0,36	0,20	0,50	3,99
Gesamtaufwendungen	9,35	8,35	8,70	9,33	10,51
Personalaufwand	1,46	1,17	1,21	1,37	1,40
Abschreibungen	1,51	1,63	1,74	1,88	2,27
Zinsaufwand	0,08	0,10	0,21	0,25	0,30
Übrige Aufwendungen	6,30	5,46	5,54	5,83	6,55
EBITDA	5,45	6,73	6,73	5,84	9,34
EBT	3,89	5,04	4,80	3,74	6,82
Jahresergebnis	2,11	2,98	2,88	2,16	4,36
Gewinnabführung	---	1,74	1,74	1,72	4,36
Beschäftigte	21	27	27	26	22
Auszubildende	---	2	2	2	2
Allgemeine Daten					
Zuführungen	---	---	---	---	---
Zuführungen Land Berlin	---	---	---	---	---
Investitionen	0,53	0,81	0,42	0,42	0,25
Investitionsquote (%)	1,95	2,76	1,38	1,33	0,76
Umsatz pro Vollzeitkraft (TEUR)	526	406	422	423	495
Eigenkapitalquote (%)	84,9	81,7	79,1	70,4	69,7
Eigenkapitalrentabilität (%)	12,0	15,7	15,6	12,6	21,5
Umsatzrentabilität (%)	35,2	45,9	42,2	34,0	62,7
Zinslastquote (%)	0,7	0,9	1,8	2,3	2,7
Personalkostenquote (%)	13,2	10,6	10,6	12,5	12,9
Spezifische Daten					
Mieter / Angesiedelte Firmen	Anz.	300	300	300	300
Vermietbare Fläche	Tsd. m ²	191	191	191	191
Vermietungsstand	%	99,0	99,0	99,0	99,8



Berliner Stadtgüter GmbH



Frankfurter Allee 73 c
10247 Berlin

Telefon: (030) 467 94 - 0
Telefax: (030) 467 94 - 102
www: www.berlinerstadtgueter.de
E-Mail: post@berlinerstadtgueter.de

Gegenstand des Unternehmens

Gegenstand des Unternehmens ist

- die Bewirtschaftung und Verwaltung der im engeren Verflechtungsraum Brandenburg/Berlin gelegenen Stadtgutflächen des Landes Berlin mit dem Ziel der Freiflächensicherung und Siedlungsbegrenzung, des Erhalts sowie der nachhaltigen Entwicklung der Landwirtschaft und des ländlichen Raumes im Umfeld des Ballungszentrums Berlin unter Berücksichtigung wirtschaftlicher, ökologischer und landschaftskultureller Gesichtspunkte, sowie die Übernahme und Verwaltung anderer Grundstücke des Landes Berlin außerhalb seiner Landesgrenzen,
- die Aufwertung bebauter und unbebauter Grundstücke und landwirtschaftlicher Flächen durch geeignete wirtschaftliche und ökologische Maßnahmen, Altlastensanierung,
- die Arrondierung, Flurneuordnung und Durchführung der Rechtsbereinigung bezüglich der gesellschaftseigenen Grundstücke,
- die am Grundstücksbestand und -markt orientierte Verwertung ausgewählter Grundstücke, wobei der Verkauf von Grundstücken im engeren Verflechtungsraum nur im Ausnahmefall in Betracht kommt und jeweils der Zustimmung der für die Landesplanung zuständigen Senatsverwaltung im Einvernehmen mit der Senatskanzlei, der Senatsverwaltung für Finanzen und eventuell weiteren betroffenen Senatsverwaltungen bedarf und
- im Ausnahmefall der Grunderwerb zu marktüblichen Konditionen ausgewählter Grundstücke, insoweit dies dem Betriebszweck unter wirtschaftlichen Gesichtspunkten dienlich ist.

Fachliche Zuständigkeit

Senatsverwaltung für Wirtschaft, Energie und Betriebe

Nominalkapital 10.150.000,00 EUR davon Gesellschafter
Land Berlin 100,00%

Unmittelbare Beteiligungen

Firma und Sitz des Unternehmens	Nominalkapital Mio. EUR	Beteiligung %
Landhandels- und Dienste GmbH Mittenwalde i.L., Mittenwalde	0,10	51,00

Geschäftsführung

Name	Beschäftigungszeit- raum 2018	Vertragslaufzeit bis
Sary, Katrin	ganzjährig	07/2023

Vergütung in TEUR

Name	Grundgehalt	Tantieme für Vj.	Altersvorsorge	Sonstige Bezüge	Gesamtbezüge 2018
Sary, Katrin	131	32		6	169

Aufsichtsrat

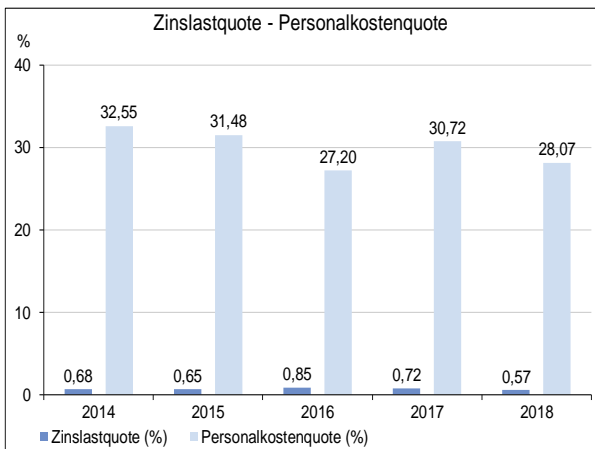
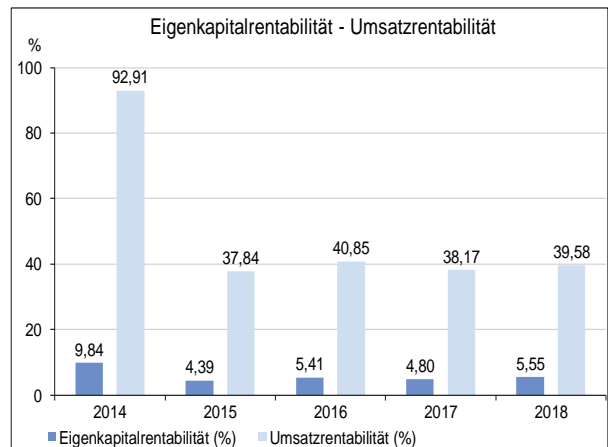
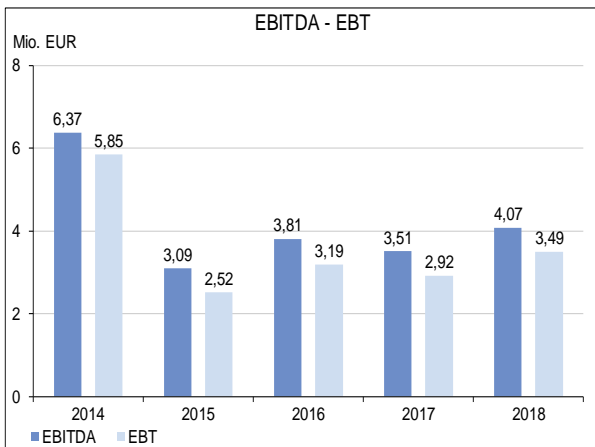
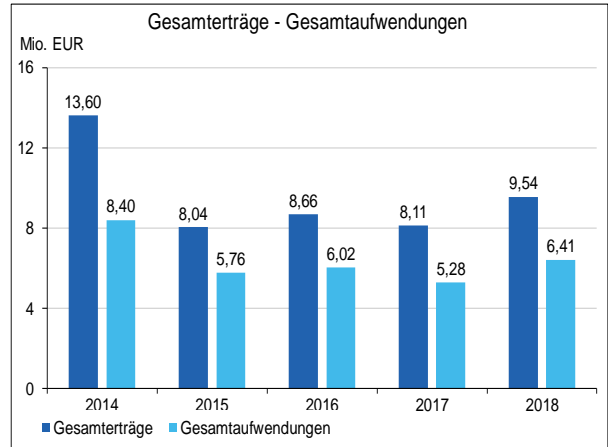
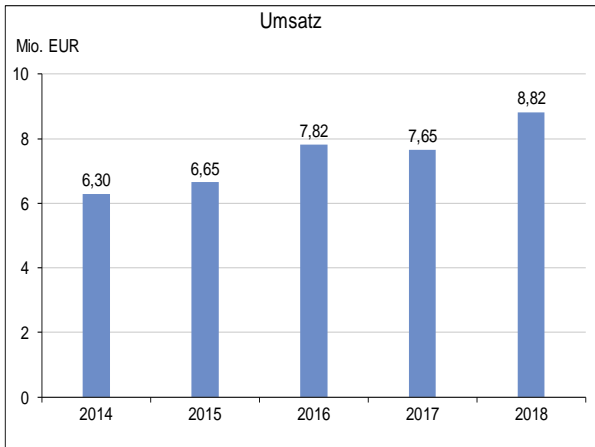
Name	Funktion	Gesamtbezüge 2018 in TEUR	Mandatszeit
Dreher, Barbro, Staatssekretärin	Vorsitzende		Vertr. Bln. 2019/2023
Profé, Beate	Stellv. Vorsitzende		Vertr. Bln. 2015/2023
Fuchs, Harald N.N.	Mitglied	1	Vertr. Bln. 2017/2023
Schmedes, Hans-Jörg, Prof. Dr.	Mitglied	1	Vertr. Bln. 2017/2023

Gesellschafter Berlin: Verhältnis weiblich/männlich Aufsichtsratsmitglieder

2019	2018	2017	2016	2015
2/2	1/3	2/3	3/2	2/3

Unternehmensdaten (in Mio. €)

Bilanz	2018	2017	2016	2015	2014	
Bilanzsumme	79,50	77,98	76,16	75,23	78,05	
Anlagevermögen	53,16	53,43	52,80	52,74	52,38	
Sachanlagen	53,02	53,35	52,78	52,73	52,35	
Finanzanlagen	0,00	0,00	0,00	0,00	0,00	
Umlaufvermögen	26,32	24,52	23,33	22,46	25,64	
Eigenkapital	62,94	60,80	58,99	57,35	59,44	
Rücklagen	29,13	29,13	29,15	29,15	29,15	
Sonderposten für Zuschüsse	---	---	---	---	---	
Fremdkapital	11,67	11,78	12,91	13,59	14,51	
Rückstellungen	6,64	6,77	7,59	7,73	7,70	
Verbindlichkeiten	5,04	5,01	5,33	5,86	6,80	
Kreditverbindlichkeiten	---	---	---	---	---	
GuV						
Gesamterträge	9,54	8,11	8,66	8,04	13,60	
Umsatzerlöse	8,82	7,65	7,82	6,65	6,30	
Übrige Erträge	0,72	0,46	0,85	1,39	7,30	
Gesamtaufwendungen	6,41	5,28	6,02	5,76	8,40	
Personalaufwand	2,48	2,35	2,13	2,09	2,05	
Abschreibungen	0,54	0,54	0,56	0,57	0,59	
Zinsaufwand	0,05	0,06	0,07	0,04	0,04	
Übrige Aufwendungen	3,34	2,33	3,27	3,05	5,72	
EBITDA	4,07	3,51	3,81	3,09	6,37	
EBT	3,49	2,92	3,19	2,52	5,85	
Jahresergebnis	3,14	2,83	2,65	2,28	5,20	
Gewinnabführung	1,00	1,00	1,00	1,00	7,38	
Beschäftigte	40	43	41	38	39	
Auszubildende	6	6	7	9	8	
Allgemeine Daten						
Zuführungen	0,13	0,12	0,11	0,12	0,11	
Zuführungen Land Berlin	---	---	---	---	---	
Investitionen	0,57	1,56	0,91	1,32	2,76	
Investitionsquote (%)	1,08	2,91	1,73	2,50	5,27	
Umsatz pro Vollzeitkraft (TEUR)	221	178	191	175	161	
Eigenkapitalquote (%)	79,2	78,0	77,4	76,2	76,2	
Eigenkapitalrentabilität (%)	5,5	4,8	5,4	4,4	9,8	
Umsatzrentabilität (%)	39,6	38,2	40,9	37,8	92,9	
Zinslastquote (%)	0,6	0,7	0,9	0,7	0,7	
Personalkostenquote (%)	28,1	30,7	27,2	31,5	32,5	
Spezifische Daten						
Erlöse aus Landpacht	Mio. €	5,55	4,88	4,78	4,54	4,02
Erlöse aus Erbpacht	Mio. €	0,91	0,88	0,97	0,64	0,60
Erlösauskehr Grundstücksverkäufe	Mio. €	0,21	0,02	0,04	0,13	2,55
Flächeneigentum	ha	16.521	16.573	16.560	16.555	16.558



**Berliner Stadtreinigungsbetriebe
(BSR) Anstalt des öffentlichen Rechts**



Ringbahnstraße 96
12103 Berlin

Telefon: (030) 75 92 - 49 00
Telefax: (030) 75 92 - 22 62
www: www.bsr.de
E-Mail: andreas.thuermer@BSR.de
gerald.leinius@BSR.de
corinna.conrad@BSR.de

Gegenstand des Unternehmens

Förderung der Abfallvermeidung, die Abfallentsorgung und die Abfallverwertung, die Straßenreinigung, die Übernahme von Geschäften und Tätigkeiten aller Art im Rahmen der Abfall- und Wertstoffwirtschaft sowie des Umweltschutzes und die Durchführung sonstiger Aufgaben, die insbesondere der Sauberkeit des Stadtgebiets und der Erfüllung der Verkehrssicherungspflicht dienen (Sonderdienste).

Fachliche Zuständigkeit Senatsverwaltung für Wirtschaft, Energie und Betriebe

Nominalkapital 153.387.564,36 EUR davon Träger
Land Berlin 100,00%

Unmittelbare Beteiligungen

Firma und Sitz des Unternehmens	Nominalkapital Mio. EUR	Beteiligung %
BR Berlin Recycling GmbH, Berlin	0,50	100,00
BSR-Investitions- und Umwelttechnologiegesellschaft mbH, Berlin	0,10	100,00
FBS Fuhrpark Business Service GmbH, Berlin	0,50	100,00
GET Gesellschaft für Entsorgung und Technologie mbH, Berlin	0,30	100,00
SpreeUrban-Entwicklungsgesellschaft mbH, Berlin	0,03	100,00
SpreeUrban-Entwicklungsgesellschaft mbH & Co. Immobilien KG, Berlin	1,16	100,00
GBAV Gesellschaft für Boden und Abfallverwertung mbH, Berlin	0,51	51,00
MPS Betriebsführungsgesellschaft mbH, Berlin	1,00	51,00
BRAL Reststoff-Bearbeitungs GmbH, Berlin	0,26	50,00
SBB Entsorgungswirtschaft GmbH, Berlin	0,03	4,00

Vorstand

Name	Beschäftigungszeit- raum 2018	Vertragslaufzeit bis
Kehren, Werner	ganzjährig	07/2023
Urban, Martin	ganzjährig	05/2022
<i>Ausgeschieden:</i>		
Wielgoß, Tanja, Dr.	ganzjährig	

Vergütung in TEUR

Name	Grundgehalt	Tantieme für Vj.	Altersvorsorge	Sonstige Bezüge	Gesamtbezüge 2018
Kehren, Werner	189	118		12	319
Urban, Martin	200	86		5	291
<i>Ausgeschieden:</i>					
Wielgoß, Tanja, Dr.	252	155		13	420

Aufsichtsrat

Name	Funktion	Gesamtbezüge 2018 in TEUR		Mandatszeit
Pop, Ramona, Senatorin	Vorsitzende	10	Vertr. Bln.	2017/2020
Steffen, André	Stellv. Vorsitzender	8	AN	2018/2020
Allmendinger, Jutta, Prof. Dr.	Mitglied	7	Vertr. Bln.	2016/2020
Bähring, Andreas	Mitglied	7	AN	2018/2020
Esser, Joachim	Mitglied	7	Vertr. Bln.	2018/2020
Fiedler, Timo	Mitglied	8	AN	2017/2020
Hempel, Frank	Mitglied	6	AN	2017/2020
Hoffmann, Barbara	Mitglied	14	Vertr. Bln.	2014/2020
Krajewski, Christiane	Mitglied	12	Vertr. Bln.	2004/2020
Kuhlich, Cornelia	Mitglied	6	AN	2011/2020
Lelbach, Abris	Mitglied	6	Vertr. Bln.	2004/2020
Mahlke, Iris	Mitglied	7	AN	2017/2020
Sabrowski, Simone	Mitglied	6	AN	2010/2020
Stumpfenhusen, Susanne	Mitglied	7	AN	1999/2020
Sudhof, Margaretha, Dr., Staatssekretärin	Mitglied	5	Vertr. Bln.	2017/2020
Tidow, Stefan, Staatssekretär	Mitglied	6	Vertr. Bln.	2017/2020

Gesellschafter Berlin: Verhältnis weiblich/männlich Aufsichtsratsmitglieder

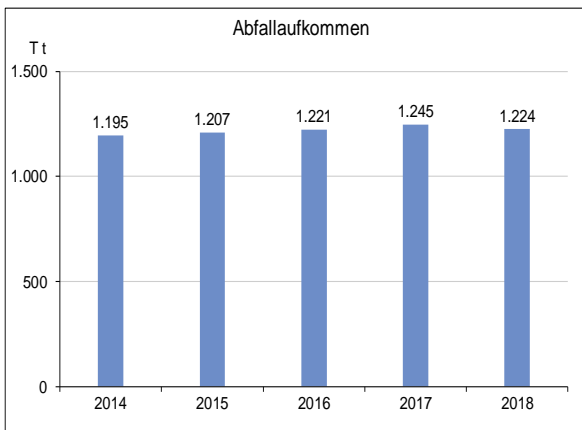
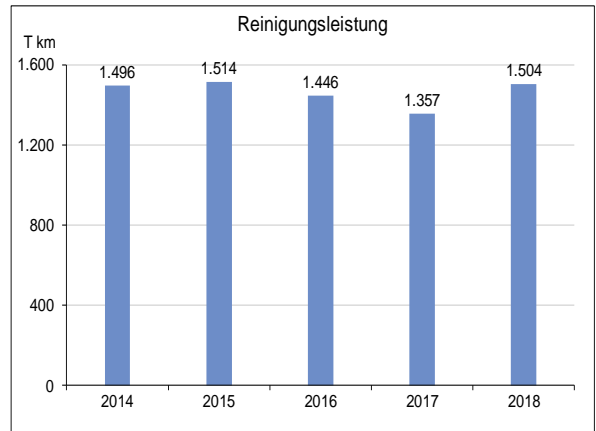
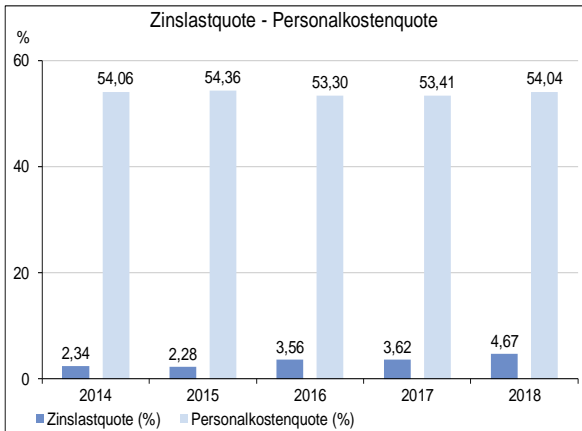
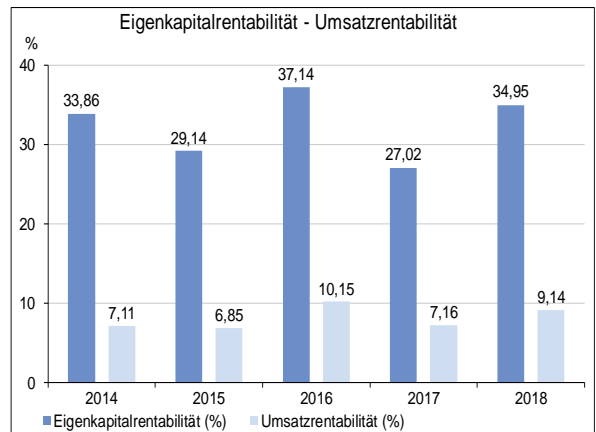
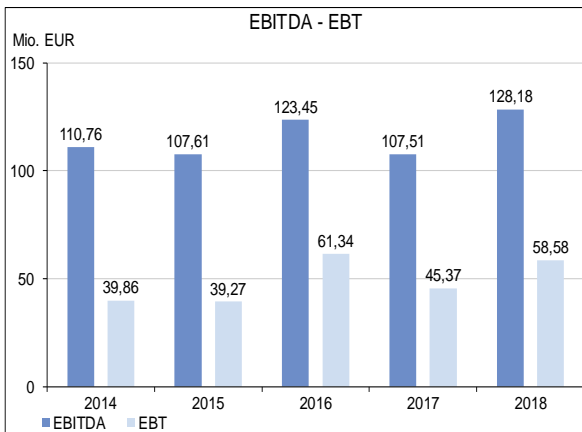
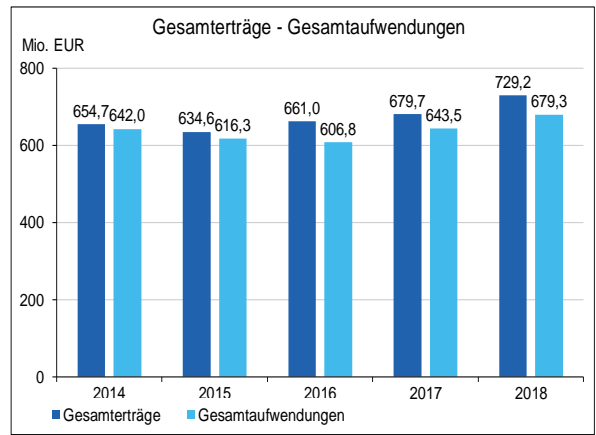
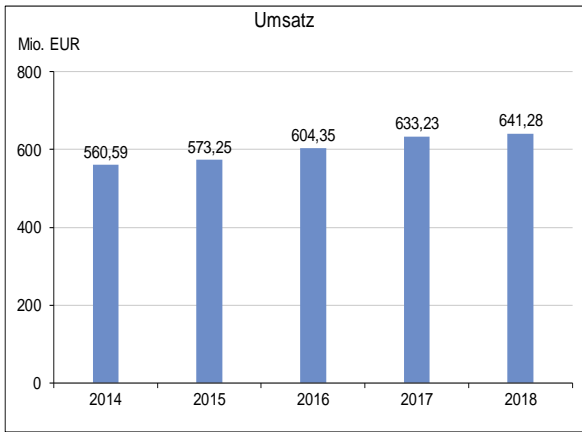
2019	2018	2017	2016	2015
5/3	5/3	5/3	4/4	4/4

Sonstige Angaben zum Unternehmen

Die Wirtschaftsdaten sind Konzernangaben.

Unternehmensdaten (in Mio. €)

Bilanz		2018	2017	2016	2015	2014
Bilanzsumme		882,65	930,34	889,84	900,82	1.004,69
Anlagevermögen		581,90	573,31	764,40	787,03	832,77
Sachanlagen		473,64	468,85	490,37	504,63	538,39
Finanzanlagen		101,60	101,75	271,60	280,85	292,15
Umlaufvermögen		299,01	355,51	123,21	111,70	151,48
Eigenkapital		167,60	167,92	165,16	134,78	117,71
Rücklagen		0,56	0,56	0,56	0,56	0,56
Sonderposten für Zuschüsse		0,26	0,31	0,37	0,44	0,50
Fremdkapital		714,75	762,08	724,28	765,58	886,44
Rückstellungen		439,56	472,28	464,16	491,42	517,97
Verbindlichkeiten		275,19	289,80	260,13	274,17	368,48
Kreditverbindlichkeiten		144,85	145,28	143,65	184,13	272,96
GuV						
Gesamterträge		729,17	679,66	661,04	634,61	654,68
Umsatzerlöse		641,28	633,23	604,35	573,25	560,59
Übrige Erträge		87,90	46,43	56,69	61,36	94,09
Gesamtaufwendungen		679,34	643,54	606,85	616,33	641,96
Personalaufwand		346,56	338,19	322,13	311,59	303,05
Abschreibungen		42,41	40,04	42,55	62,02	79,24
Zinsaufwand		29,95	22,91	21,51	13,04	13,13
Übrige Aufwendungen		260,42	242,41	220,65	229,67	246,54
EBITDA		128,18	107,51	123,45	107,61	110,76
EBT		58,58	45,37	61,34	39,27	39,86
Jahresergebnis		49,83	36,11	54,19	18,27	12,72
Gewinnabführung		79,90	7,30	7,30	---	---
Beschäftigte						
Auszubildende		5.817	5.661	5.583	5.451	5.451
		223	240	236	223	211
Allgemeine Daten						
Zuführungen		---	---	---	---	0,04
Zuführungen Land Berlin		---	---	---	---	0,04
Investitionen		50,95	17,94	28,50	28,24	29,74
Investitionsquote (%)		10,76	3,83	5,81	5,60	5,52
Umsatz pro Vollzeitkraft (TEUR)		110	112	108	105	103
Eigenkapitalquote (%)		19,0	18,0	18,6	15,0	11,7
Eigenkapitalrentabilität (%)		35,0	27,0	37,1	29,1	33,9
Umsatzrentabilität (%)		9,1	7,2	10,2	6,9	7,1
Zinslastquote (%)		4,7	3,6	3,6	2,3	2,3
Personalkostenquote (%)		54,0	53,4	53,3	54,4	54,1
Spezifische Daten						
Reinigungsleistung	T km	1.504	1.357	1.446	1.514	1.496
Abfallaufkommen	T t	1.224	1.245	1.221	1.207	1.195
Hausmüll	T t	814	828	827	815	816
Sperrmüll	T t	66	66	58	54	52
Altholz	T t	58	59	56	55	52
Bioabfall	T t	80	76	72	68	67
Grünabfälle	T t	60	60	59	76	66
Straßenkehricht	T t	42	51	52	49	58
Sonstige Abfälle	T t	105	104	96	90	85
Glas (BR)	T t	46	47	46	---	---
Bau- und Abbruchabfälle (GBAV)	T t	290	274	260	---	---



**Berliner Verkehrsbetriebe (BVG)
Anstalt des öffentlichen Rechts**



Holzmarktstraße 15-17
10179 Berlin

Telefon: (030) 256 29 - 826
www: www.bvg.de
E-Mail: kathrin.bierwirth@bvg.de

Gegenstand des Unternehmens

Die allgemeinen Aufgaben der BVG AöR sind die Durchführung von straßen- und schienengebundenem öffentlichen Personennahverkehr mit Omnibussen, Straßenbahnen, Eisenbahnen und Bahnen besonderer Bauart, das Betreiben von Fährverkehr auf den Berliner Gewässern, eines Omnibus-Ausflugs- und Sonderverkehrs einschließlich einer Vermietung von Fahrzeugen, die

Durchführung von Werbung an, auf und in Verkehrsanlagen und Verkehrsmitteln sowie auf öffentlichem Straßenland und die Vermietung von Geschäftsräumen in Verkehrsanlagen sowie auf öffentlichem Straßenland.

Fachliche Zuständigkeit Senatsverwaltung für Wirtschaft, Energie und Betriebe

Nominalkapital 2.560.000.000,00 EUR davon Träger
Land Berlin 100,00%

Unmittelbare Beteiligungen

Firma und Sitz des Unternehmens	Nominalkapital Mio. EUR	Beteiligung %
BVG Beteiligungsholding GmbH & Co. KG, Berlin	0,03	100,00
BVG Beteiligungsholding Verwaltungsgesellschaft mbH, Berlin	0,03	100,00
BVG-Ausbildungs-Campus (ABC) gGmbH	0,03	100,00
BVG-Fahrzeugfinanzierungsgesellschaft mbH	0,03	100,00
Projektrealisierungs GmbH U5	0,03	100,00
Bus-Verkehr Berlin KG Omnibus-Betriebs- und Verwaltungsgesellschaft mbH & Co	0,55	25,10

Vorstand

Name	Beschäftigungszeit- raum 2018	Vertragslaufzeit bis
Haenecke, Henrik, Dr.	ganzjährig	08/2019
Nikutta, Sigrid Evelyn, Dr.	ganzjährig	12/2022
Schulte, Dirk	ganzjährig	01/2021

Vergütung in TEUR

Name	Grundgehalt	Tantieme für Vj.	Altersvorsorge	Sonstige Bezüge	Gesamtbezüge 2018
Haenecke, Henrik, Dr.	279	114		1	394
Nikutta, Sigrid Evelyn, Dr.	363	129	45	5	541
Schulte, Dirk	260	110		14	384

Aufsichtsrat

Name	Funktion	Gesamtbezüge 2018 in TEUR		Mandatszeit
Pop, Ramona, Senatorin	Vorsitzende	10	Vertr. Bln.	2017/2023
Stephan, Lothar	Stellv. Vorsitzender	8	AN	1995/2023
Arndt, Jeremy	Mitglied		AN	2019/2023
Birnstiel, Ines	Mitglied	8	AN	2009/2023
Böhm, Andrea	Mitglied		Vertr. Bln.	2019/2023
Fehlau, Sylvia	Mitglied	8	AN	2009/2023
Fricke, Bernd	Mitglied	9	Vertr. Bln.	2010/2023
Günther, Regine, Senatorin	Mitglied	2	Vertr. Bln.	2018/2023
Köhler, Janine	Mitglied	6	AN	2009/2023
Lenz, Barbara, Prof. Dr.	Mitglied	9	Vertr. Bln.	2011/2023
Rohleder, Bernhard, Dr.	Mitglied		Vertr. Bln.	2019/2023
Schmidt, Ines	Mitglied	6	AN	2015/2023
Sparmann, Volker	Mitglied	9	Vertr. Bln.	2009/2023
Tannenberger, Manuela	Mitglied		AN	2019/2023
Verrycken, Frédéric, Staatssekretär	Mitglied		Vertr. Bln.	2019/2023
von Mach, Ulf	Mitglied		AN	2019/2023

Gesellschafter Berlin: Verhältnis weiblich/männlich Aufsichtsratsmitglieder

2019	2018	2017	2016	2015
4/4	4/4	4/4	4/4	4/4

Sonstige Angaben zum Unternehmen

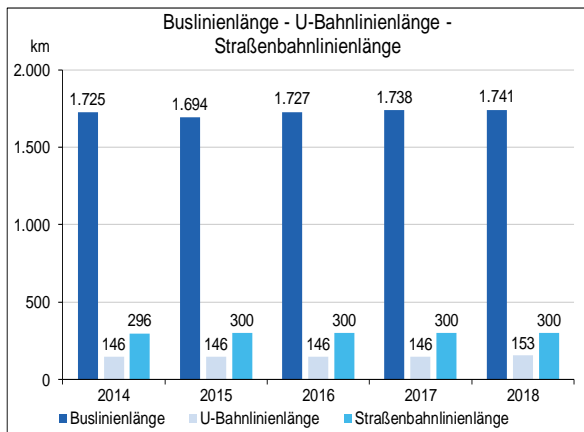
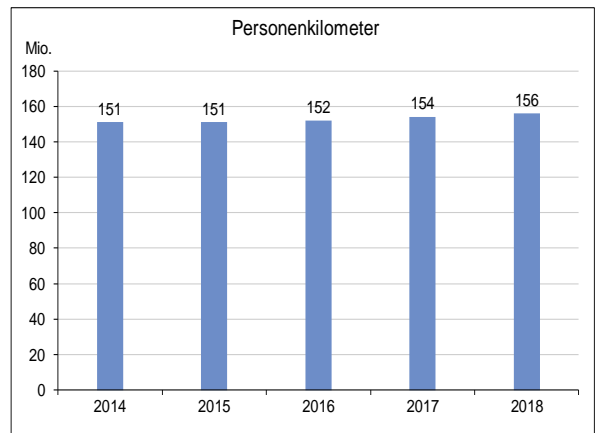
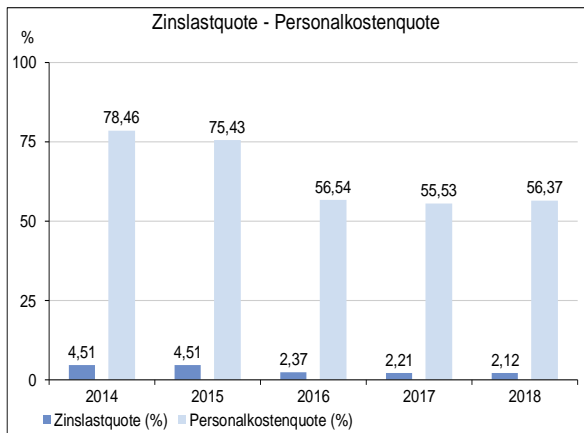
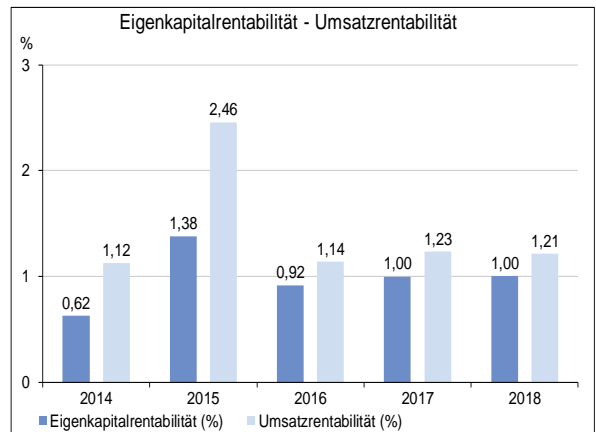
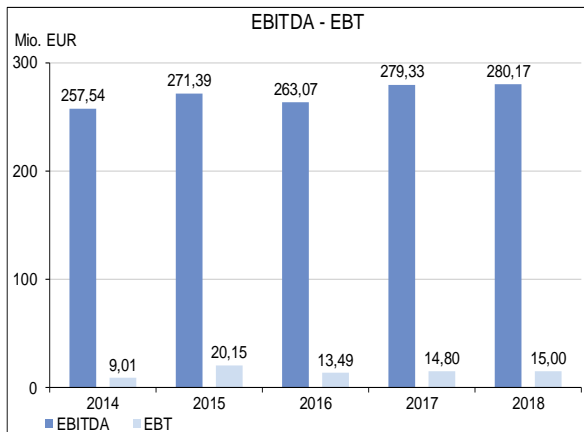
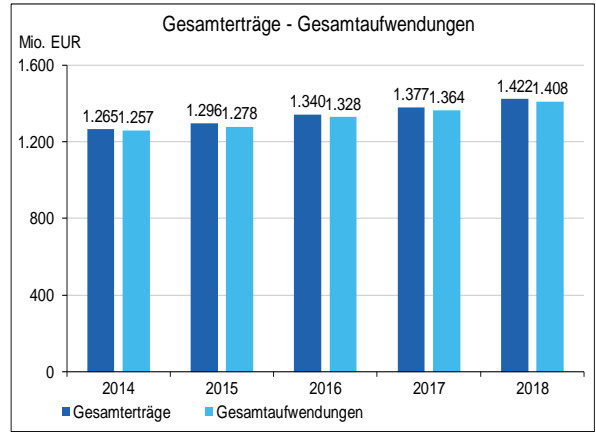
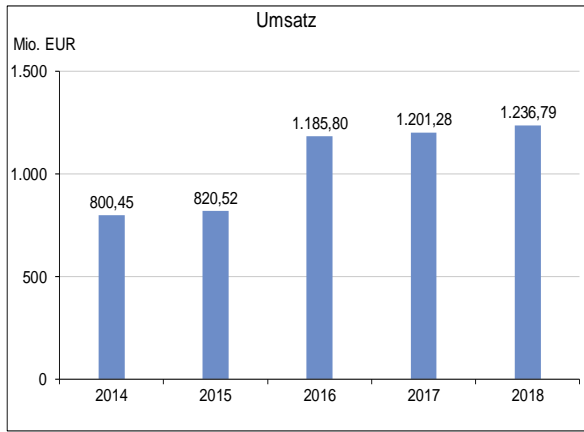
Die Wirtschaftsdaten sind Konzernangaben.

Die spezifischen Daten "Erstattung für Einnahmeausfälle" und "Erstattung aus Verkehrsvertrag" sind Teilbeträge der "Zuführungen".

Im Abschluss 2016 erfolgten signifikante Umgliederungen in der GuV aufgrund des BilRUG.

Unternehmensdaten (in Mio. €)

Bilanz		2018	2017	2016	2015	2014
Bilanzsumme		5.349,65	5.050,98	4.929,33	4.756,79	4.586,60
Anlagevermögen		5.125,30	4.930,64	4.807,79	4.635,88	4.464,18
Sachanlagen		5.104,43	4.908,22	4.781,25	4.608,06	4.436,79
Finanzanlagen		2,38	2,38	2,38	2,38	2,38
Umlaufvermögen		222,94	119,70	121,33	120,74	122,23
Eigenkapital		1.497,25	1.484,09	1.471,21	1.459,53	1.441,24
Rücklagen		18,67	18,67	18,67	18,67	18,67
Sonderposten für Zuschüsse		2.554,75	2.403,78	2.218,69	2.123,86	1.971,53
Fremdkapital		1.241,07	1.112,61	1.192,21	1.128,00	1.131,92
Rückstellungen		350,82	327,25	321,85	301,48	319,19
Verbindlichkeiten		890,26	785,36	870,36	826,52	812,73
Kreditverbindlichkeiten		750,47	682,43	693,03	703,03	711,76
GuV						
Gesamterträge		1.421,66	1.376,98	1.339,55	1.296,37	1.264,55
Umsatzerlöse		1.236,79	1.201,28	1.185,80	820,52	800,45
Übrige Erträge		184,87	175,70	153,75	475,84	464,10
Gesamtaufwendungen		1.408,50	1.364,10	1.327,87	1.278,08	1.257,11
Personalaufwand		697,17	667,07	670,51	618,90	628,04
Abschreibungen		239,36	238,61	223,65	216,39	214,03
Zinsaufwand		26,22	26,52	28,12	36,99	36,08
Übrige Aufwendungen		445,75	431,90	405,58	405,80	378,96
EBITDA		280,17	279,33	263,07	271,39	257,54
EBT		15,00	14,80	13,49	20,15	9,01
Jahresergebnis		13,16	12,88	11,68	18,29	7,45
Gewinnabführung		---	---	---	---	---
Beschäftigte						
Auszubildende		14.030	13.924	13.540	13.175	12.930
Allgemeine Daten						
Zuführungen		682,10	680,90	616,98	651,83	574,18
Zuführungen Land Berlin		604,69	582,10	559,52	549,14	529,30
Investitionen		447,16	382,20	406,68	402,20	262,30
Investitionsquote (%)		8,76	7,79	8,51	8,73	5,91
Umsatz pro Vollzeitkraft (TEUR)		88	86	88	62	62
Eigenkapitalquote (%)		28,0	29,4	29,8	30,7	31,4
Eigenkapitalrentabilität (%)		1,0	1,0	0,9	1,4	0,6
Umsatzrentabilität (%)		1,2	1,2	1,1	2,5	1,1
Zinslastquote (%)		2,1	2,2	2,4	4,5	4,5
Personalkostenquote (%)		56,4	55,5	56,5	75,4	78,5
Spezifische Daten						
Erstattung für Einnahmeausfälle	Mio. €	129,35	120,30	114,56	105,00	103,21
Erstattung aus Verkehrsvertrag, Ruhegeld	Mio. €	328,64	325,70	327,98	311,65	310,19
Rückstellungsbildung für Personalmaßnahmen	Mio. €	---	---	0,08	0,38	2,10
Unternehmensbeförderungsfälle	Mio.	1.102	1.064	1.045	1.010	978
Personenkilometer	Mio.	4.803	4.638	4.557	4.404	4.262
Buslinien (Tag)	Anz.	156	154	152	151	151
Buslinienlänge	km	1.741	1.738	1.727	1.694	1.725
U-Bahnlinien (Tag)	Anz.	10	10	10	10	10
U-Bahnlinienlänge	km	153	146	146	146	146
Straßenbahnlinien (Tag)	Anz.	22	22	22	22	22
Straßenbahnlinienlänge	km	300	300	300	300	296



**Berliner Wasserbetriebe
Anstalt des öffentlichen Rechts**



Neue Jüdenstraße 1
10864 Berlin

Telefon: 0800 - 292 75 87
Telefax: (030) 86 44 - 28 10
www: www.bwb.de
E-Mail: nina.nedkov@bwb.de

Gegenstand des Unternehmens

Allgemeine Aufgaben der Anstalt sind

- a) die Wasserversorgung Berlins,
- b) die Ableitung und Reinigung des in Berlin anfallenden Abwassers einschließlich des Betriebs und der Unterhaltung von Oberflächenwasser-Aufbereitungsanlagen,
- c) eine verbraucherfreundliche, effiziente, sozial- und klimaverträgliche Erzeugung und Versorgung mit Elektrizität, Gas und Wärme auf der Basis erneuerbarer Energien sowie die Erbringung von Energie- und Infrastrukturdienstleistungen in einer gesellschaftsrechtlich selbstständigen Tochter (Berliner Stadtwerke). Für einen Übergangszeitraum kann das Unternehmen zusätzlich Strom und Wärme aus dezentralen KWK-Anlagen (Wirkungsgrad von mindestens 80 Prozent) produzieren und vermarkten, die zu einem größtmöglichen Anteil mit nachhaltig erzeugten, erneuerbaren Energieträgern betrieben werden.
- d) Die Anstalt kann im Rahmen ihrer allgemeinen Aufgabenstellung
 - 1. mit den Betriebszwecken zusammenhängende Aufgaben wahrnehmen,
 - 2. auch außerhalb Berlins einschließlich dem Ausland tätig werden,
 - 3. sich an anderen Unternehmen, Einrichtungen und Organisationen beteiligen
 - 4. Tochterunternehmen gründen, erwerben und betreiben,
 - 5. Eigenkapital bilden und Fremdkapital aufnehmen.

Fachliche Zuständigkeit Senatsverwaltung für Wirtschaft, Energie und Betriebe

Nominalkapital 749.221.000,00 EUR davon Träger
Land Berlin 100,00%

Unmittelbare Beteiligungen

Firma und Sitz des Unternehmens	Nominalkapital Mio. EUR	Beteiligung %
Berliner Stadtwerke GmbH, Berlin	0,03	100,00
Klärwerk Wandsdorf GmbH, Wandsdorf	1,30	49,00
Wasser Nord GmbH & Co. KG, Hohen Neuendorf	2,05	49,00
Wasser Nord Verwaltungs GmbH, Hohen Neuendorf	0,03	49,00
KWB Kompetenzzentrum Wasser Berlin gemeinnützige GmbH, Berlin	0,03	25,47
SBB Abfallerzeuger GbR, Berlin	0,38	8,50
aquabench GmbH, Hamburg	0,05	8,00

Vorstand

Name	Beschäftigungszeit- raum 2018	Vertragslaufzeit bis
Bruckmann, Frank	ganzjährig	12/2020
Oster, Kerstin	ganzjährig	12/2022
Simon, Jörg	ganzjährig	06/2021

Vergütung in TEUR

Name	Grundgehalt	Tantieme für Vj.	Altersvorsorge	Sonstige Bezüge	Gesamtbezüge 2018
Bruckmann, Frank	202	125	9	12	347
Oster, Kerstin	205	111	0	7	324
Simon, Jörg	252	125	7	10	394

Aufsichtsrat

Name	Funktion	Gesamtbezüge 2018 in TEUR		Mandatszeit
Pop, Ramona, Senatorin	Vorsitzende	10	Vertr. Bln.	2017/2019
Neetzel, Lutz	Stellv. Vorsitzender	10	AN	1999/2020
Jaeger, Erika	Mitglied	8	Vertr. Bln.	2013/2019
Jäschke, Roland	Mitglied	8	AN	2003/2020
Kollatz, Matthias, Dr., Senator	Mitglied	6	Vertr. Bln.	2015/2019
Kretschmer, Karsten	Mitglied	8	AN	2015/2020
Malareck, Karsten	Mitglied	6	AN	2001/2020
Nehring-Kleedehn, Bärbel	Mitglied	8	Vertr. Bln.	2013/2019
Neumann, Ingeborg	Mitglied	9	Vertr. Bln.	2009/2019
Praetorius, Barbara, Prof. Dr.	Mitglied	7	Vertr. Bln.	2018/2019
Richlitzki, Birgit	Mitglied	6	AN	2015/2020
Thonke, Sabine	Mitglied	6	AN	2010/2020
Tidow, Stefan, Staatssekretär	Mitglied	6	Vertr. Bln.	2017/2019
Wittstock, Elke	Mitglied	8	AN	2017/2020
Wolff, Christine	Mitglied	6	Vertr. Bln.	2014/2019
Zinke, Doro	Mitglied	6	AN	2012/2020

Gesellschafter Berlin: Verhältnis weiblich/männlich Aufsichtsratsmitglieder

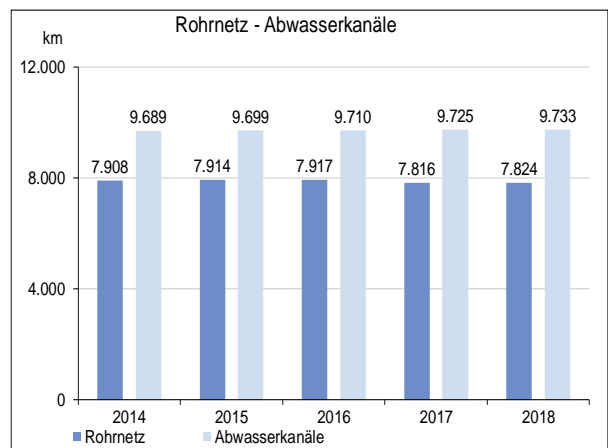
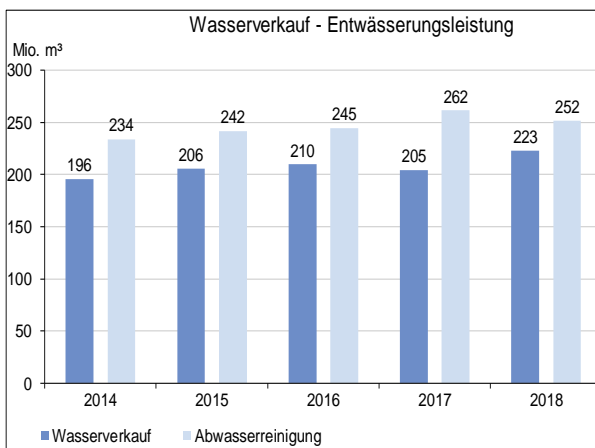
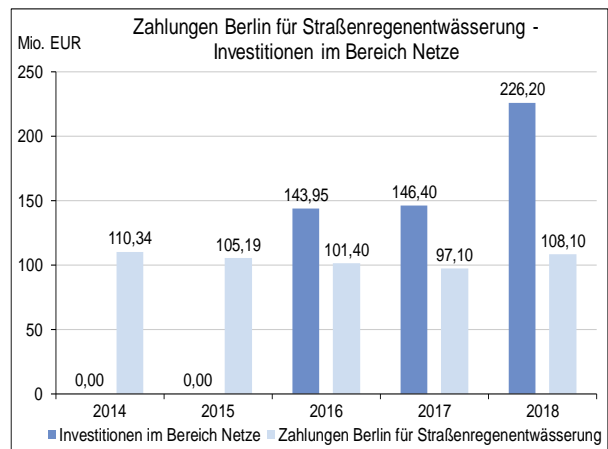
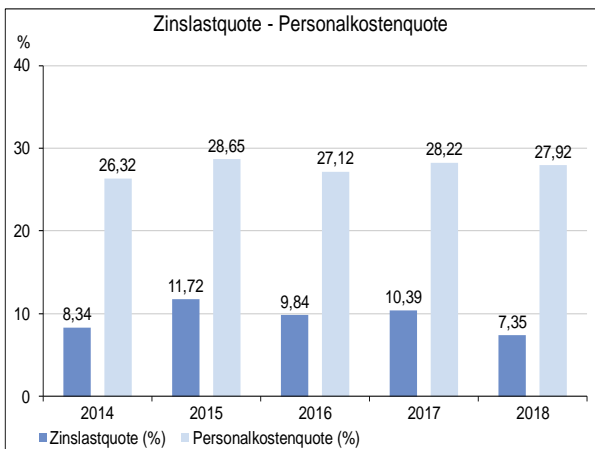
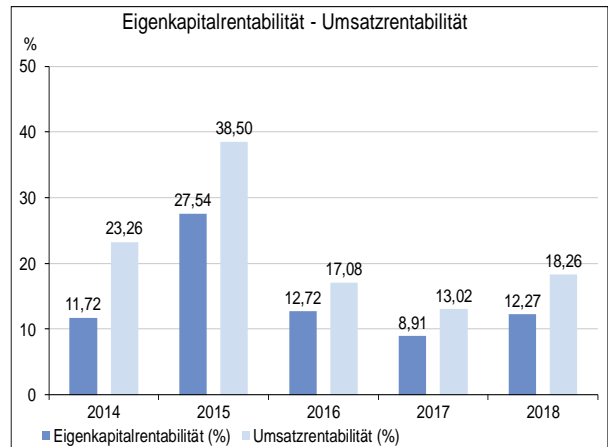
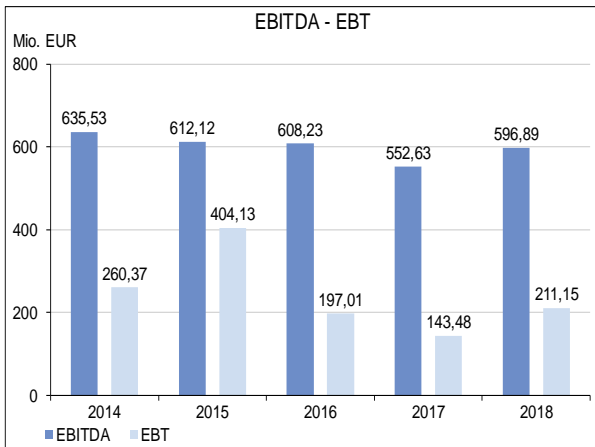
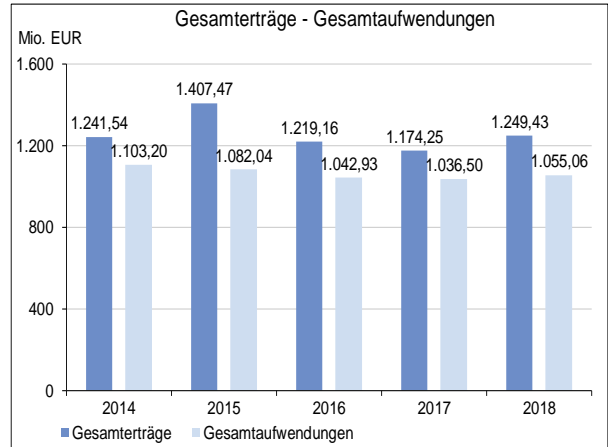
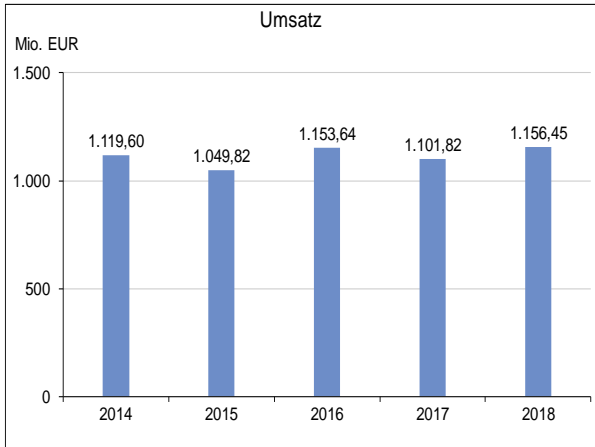
2019	2018	2017	2016	2015
6/2	6/2	5/3	4/4	4/4

Sonstige Angaben zum Unternehmen

Die Wirtschaftsdaten sind ab 2015 Konzernangaben.

Unternehmensdaten (in Mio. €)

Bilanz		2018	2017	2016	2015	2014
Bilanzsumme		7.317,56	7.333,87	7.305,17	7.218,22	6.638,72
Anlagevermögen		6.374,14	6.291,17	6.309,55	6.357,38	5.794,65
Sachanlagen		5.846,60	5.735,73	5.745,34	5.773,68	5.684,48
Finanzanlagen		15,31	16,03	16,53	17,08	11,49
Umlaufvermögen		931,98	1.029,33	980,50	845,29	840,49
Eigenkapital		1.720,62	1.610,32	1.548,28	1.467,49	2.221,13
Rücklagen		870,78	788,88	690,68	610,61	191,98
Sonderposten für Zuschüsse		697,43	686,80	692,02	700,95	707,82
Fremdkapital		4.831,05	4.964,71	4.988,71	4.970,64	3.690,26
Rückstellungen		211,73	121,79	187,99	244,61	213,20
Verbindlichkeiten		4.619,32	4.842,92	4.800,72	4.726,03	3.477,06
Kreditverbindlichkeiten		3.183,82	3.434,52	3.558,68	3.556,13	2.334,07
GuV						
Gesamterträge		1.249,43	1.174,25	1.219,16	1.407,47	1.241,54
Umsatzerlöse		1.156,45	1.101,82	1.153,64	1.049,82	1.119,60
Übrige Erträge		92,98	72,43	65,52	357,65	121,94
Gesamtaufwendungen		1.055,06	1.036,50	1.042,93	1.082,04	1.103,20
Personalaufwand		322,89	310,98	312,82	300,82	294,66
Abschreibungen		304,39	299,07	298,47	300,61	282,15
Zinsaufwand		85,03	114,44	113,47	123,00	93,36
Übrige Aufwendungen		342,77	312,01	318,16	357,61	433,03
EBITDA		596,89	552,63	608,23	612,12	635,53
EBT		211,15	143,48	197,01	404,13	260,37
Jahresergebnis		194,37	137,75	176,23	325,43	138,34
Gewinnabführung		111,73	59,61	92,10	89,12	99,79
Beschäftigte						
Auszubildende		4.359	4.320	4.380	4.216	4.243
		248	240	233	234	254
Allgemeine Daten						
Zuführungen		19,50	9,31	10,66	12,17	19,15
Zuführungen Land Berlin		19,50	9,31	10,66	12,17	19,15
Investitionen		394,02	279,79	243,31	254,19	274,29
Investitionsquote (%)		6,74	4,88	4,23	4,40	4,83
Umsatz pro Vollzeitkraft (TEUR)		265	255	263	249	264
Eigenkapitalquote (%)		23,5	22,0	21,2	20,3	33,5
Eigenkapitalrentabilität (%)		12,3	8,9	12,7	27,5	11,7
Umsatzrentabilität (%)		18,3	13,0	17,1	38,5	23,3
Zinslastquote (%)		7,4	10,4	9,8	11,7	8,3
Personalkostenquote (%)		27,9	28,2	27,1	28,7	26,3
Spezifische Daten						
Zahlungen Berlin für Straßenregenentwässerung	Mio. €	108,10	97,10	101,40	105,19	110,34
Wasserverkauf	Mio. m ³	223	205	210	206	196
Rohrnetz	km	7.824	7.816	7.917	7.914	7.908
Abwasserkanäle	km	9.733	9.725	9.710	9.699	9.689
Wasserwerke	Anz.	9	9	9	9	9
betriebene Klärwerke	Anz.	6	6	6	6	6
Investitionen im Bereich Netze	Mio. €	226,20	146,40	143,95	---	---
Eigenstromerzeugung	GWh	96	95	91	---	---
Abwasserreinigung	Mio. m ³	252	262	245	242	234



**Berliner Werkstätten für Menschen
mit Behinderung GmbH (BWB)**



Westhafenstraße 4
13353 Berlin

Telefon: (030) 39 096 - 0
Telefax: (030) 39 096 - 197 oder - 118
www: www.bwb-gmbh.de
E-Mail: post@bwb-gmbh.de

Gegenstand des Unternehmens

Zweck der Gesellschaft ist es, Einrichtungen zu schaffen und Maßnahmen durchzuführen, die der beruflichen und sozialen Integration behinderter Menschen dienen.

Fachliche Zuständigkeit Senatsverwaltung für Integration, Arbeit und Soziales

Nominalkapital 55.000,00 EUR davon

Gesellschafter	
Land Berlin	70,00%
Arbeiterwohlfahrt	5,00%
BWB eigene Anteile	5,00%
Cooperative Mensch e.V.	5,00%
Fürst Donnersmarck Stiftung	5,00%
Sozialverband Deutschland e.V.	5,00%
Sozialverband VdK	5,00%

Unmittelbare Beteiligungen

keine

Geschäftsführung

Name	Beschäftigungszeit- raum 2018	Vertragslaufzeit bis
Gerstle, Dirk	01.04. - 31.12.	03/2021
Sperwien, Manuela	ganzjährig	07/2021

Vergütung in TEUR

Name	Grundgehalt	Tantieme für Vj.	Altersvorsorge	Sonstige Bezüge	Gesamtbezüge 2018
Gerstle, Dirk	64				64
Sperwien, Manuela	63	19	4	4	91

Aufsichtsrat

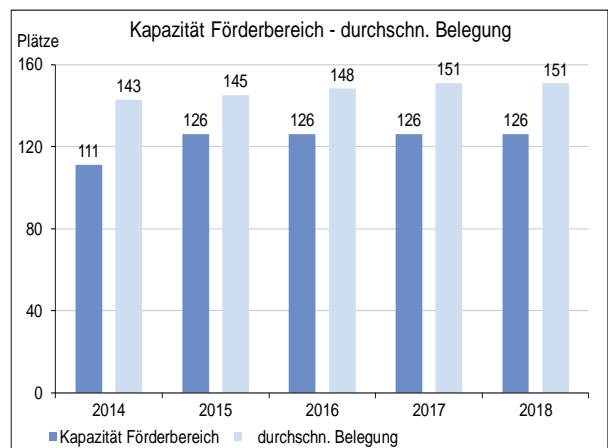
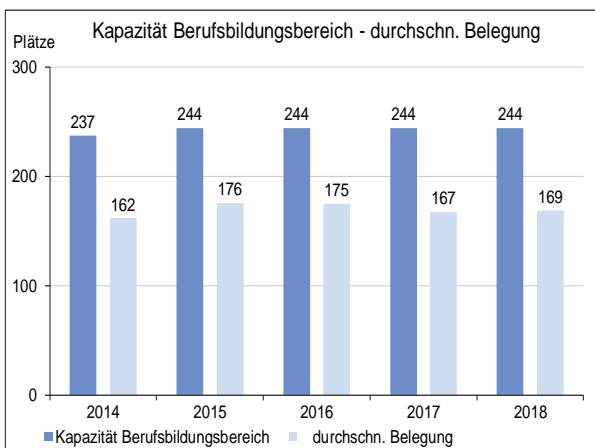
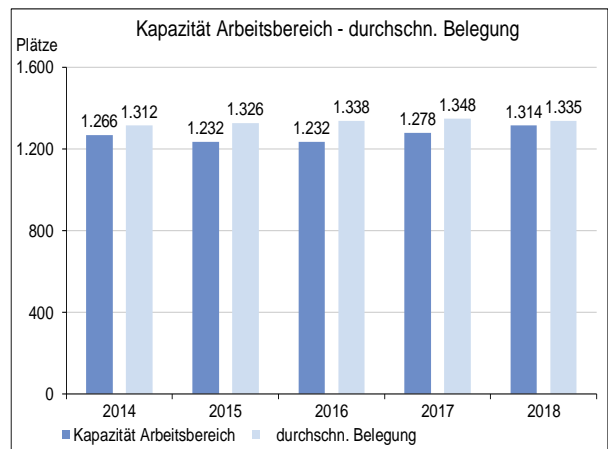
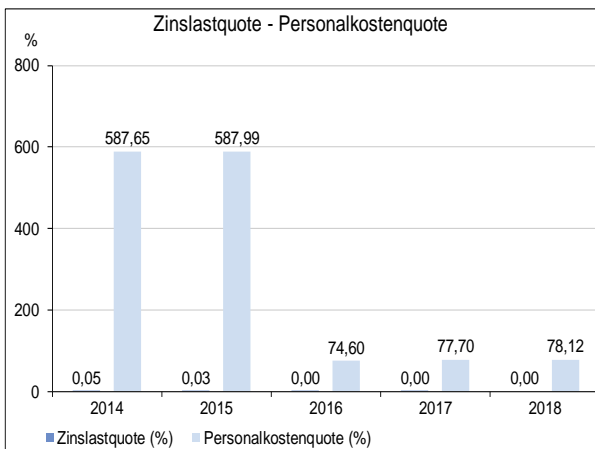
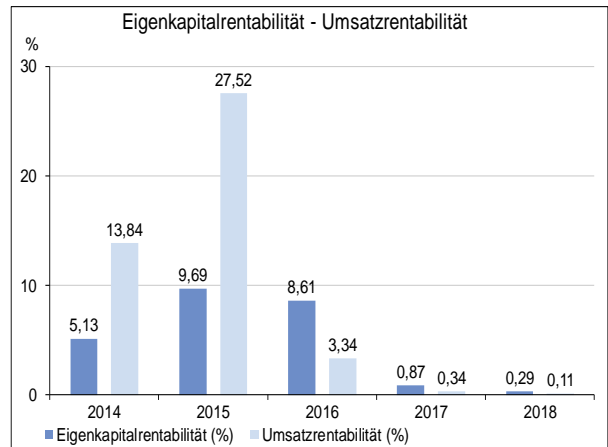
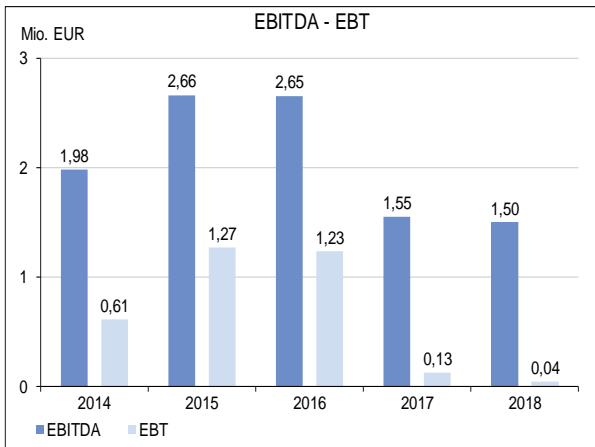
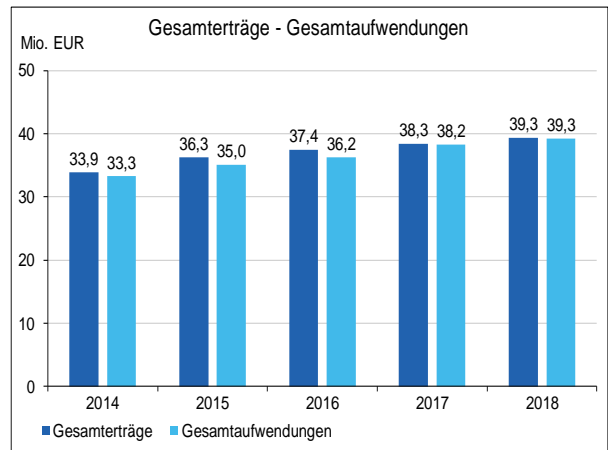
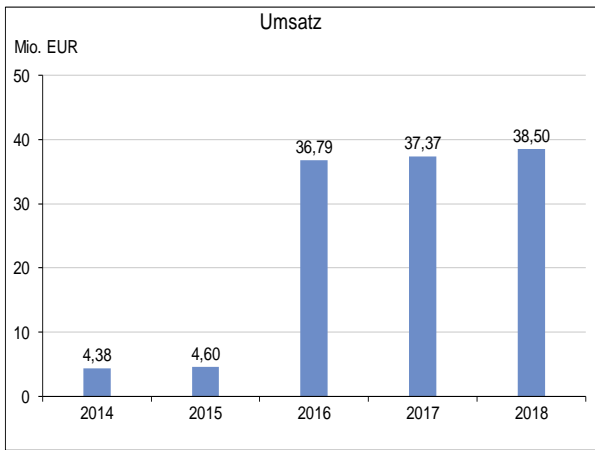
Name	Funktion	Gesamtbezüge 2018 in TEUR		Mandatszeit		
Pape-Wunnenberg, Wolfgang	Vorsitzender	---	Vertr. Bln.	2007/2022		
Schrödter, Wolfgang	Stellv. Vorsitzender	---	Mitges.	1997/2022		
Bubenheimer, Karl	Mitglied	---	Mitges.	2017/2022		
Böttcher, Bianca	Mitglied	0	Vertr. Bln.	2017/2022		
Engelen-Kefer, Ursula, Prof. Dr.	Mitglied	---	Mitges.	2019/2022		
Habermann, Thomas	Mitglied	0	AN	2018/2022		
Leonhardt, Klaus	Mitglied	0	Mitges.	2007/2022		
Pieda, Bernd	Mitglied	0	Mitges.	1996/2022		
Seibt, Frank	Mitglied	---	Vertr. Bln.	2019/2022		
Werth, Bettina	Mitglied	---	Vertr. Bln.	2015/2022		
Gesellschafter Berlin: Verhältnis weiblich/männlich Aufsichtsratsmitglieder		2019 2/2	2018 3/1	2017 3/1	2016 2/2	2015 2/2

Sonstige Angaben zum Unternehmen

Im Abschluss 2016 erfolgten signifikante Umgliederungen in der GuV aufgrund des BilRUG.

Unternehmensdaten (in Mio. €)

Bilanz		2018	2017	2016	2015	2014
Bilanzsumme		22,67	22,52	22,52	21,88	19,95
Anlagevermögen		11,37	10,46	10,68	10,88	11,66
Sachanlagen		11,21	10,25	10,50	10,68	11,39
Finanzanlagen		---	---	---	---	---
Umlaufvermögen		11,22	12,00	11,78	10,96	8,24
Eigenkapital		14,43	14,40	14,29	13,07	11,82
Rücklagen		14,35	14,24	13,02	11,77	11,17
Sonderposten für Zuschüsse		4,04	4,36	4,68	5,01	5,34
Fremdkapital		4,19	3,76	3,55	3,80	2,79
Rückstellungen		1,32	0,81	0,61	1,24	0,29
Verbindlichkeiten		2,87	2,95	2,94	2,56	2,50
Kreditverbindlichkeiten		0,15	0,15	0,18	0,21	0,25
GuV						
Gesamterträge		39,30	38,33	37,41	36,26	33,85
Umsatzerlöse		38,50	37,37	36,79	4,60	4,38
Übrige Erträge		0,80	0,96	0,63	31,66	29,47
Gesamtaufwendungen		39,27	38,22	36,20	35,01	33,26
Personalaufwand		30,07	29,04	27,44	27,05	25,77
Abschreibungen		1,46	1,42	1,43	1,41	1,39
Zinsaufwand		---	0,00	0,00	0,00	0,00
Übrige Aufwendungen		7,74	7,76	7,33	6,54	6,10
EBITDA		1,50	1,55	2,65	2,66	1,98
EBT		0,04	0,13	1,23	1,27	0,61
Jahresergebnis		0,03	0,11	1,22	1,25	0,59
Gewinnabführung		---	---	---	---	---
Beschäftigte						
Auszubildende		2.008	2.007	1.990	1.969	1.940
Allgemeine Daten						
Zuführungen		34,14	33,25	32,28	31,12	28,87
Zuführungen Land Berlin		---	---	---	---	---
Investitionen		2,37	1,20	1,24	0,63	0,67
Investitionsquote (%)		21,14	11,66	11,85	5,94	5,90
Umsatz pro Vollzeitkraft (TEUR)		19	19	18	2	2
Eigenkapitalquote (%)		63,7	64,0	63,5	59,7	59,3
Eigenkapitalrentabilität (%)		0,3	0,9	8,6	9,7	5,1
Umsatzrentabilität (%)		0,1	0,3	3,3	27,5	13,8
Zinslastquote (%)		---	0,0	0,0	0,0	0,1
Personalkostenquote (%)		78,1	77,7	74,6	588,0	587,6
Spezifische Daten						
Stammpersonal	Anz.	354	341	328	324	334
Kapazität Arbeitsbereich	Plätze	1.314	1.278	1.232	1.232	1.266
durchschn. Belegung	Plätze	1.335	1.348	1.338	1.326	1.312
Auslastung	%	101,6	105,5	108,6	107,7	103,7
Kapazität Berufsbildungsbereich	Plätze	244	244	244	244	237
durchschn. Belegung	Plätze	169	167	175	176	162
Auslastung	%	69,1	68,6	71,6	71,9	68,1
Kapazität Förderbereich	Plätze	126	126	126	126	111
durchschn. Belegung	Plätze	151	151	148	145	143
Auslastung	%	119,6	119,8	117,7	115,0	128,6



Hallesches Ufer 74 - 76
10963 Berlin

Telefon: (030) 25 441 - 0
Telefax: (030) 25 441 - 662
www: www.berlinovo.de
E-Mail: welcome@berlinovo.de

Gegenstand des Unternehmens

Gegenstand des Unternehmens ist

- a) das Halten und die Verwaltung von Gesellschaften sowie von deren direkten und indirekten Beteiligungen im immobilienwirtschaftlichen Bereich,
- b) das operative Portfolio- und Objektmanagement für eigene Bestände und für Dritte inkl. Entwicklung und Verwertung von Grundstücken, grundstücksgleichen Rechten und sonstigen Immobilien,
- c) die Entwicklung von Immobilienbeständen, die Verwaltung von Wohn- und Gewerbegrundstücken, die Beratung und Leitung von Betriebsgesellschaften oder Betreibern solcher Objekte, die Anmietung und die Vermietung von Immobilien,
- d) die Vermietung und Bewirtschaftung von Wohnanlagen mit Wohnungen, Apartments und Wohnheimplätzen im eigenen und fremden Namen,
- e) die Übernahme von Verwaltungen, Dienstleistungen und Versorgungsleistungen für Immobilien aller Art,
- f) die Baubetreuung bei der Sanierung und Modernisierung von Einzelhäusern, Wohnhäusern und gewerblichen Objekten für eigene und fremde Rechnung, soweit diese zu den bewirtschafteten oder verwalteten Immobilienbeständen gehören,
- g) der Abschluss von Lizenzverträgen über die Nutzung eingetragener Marken durch Dritte,
- h) die Erbringung von Dienstleistungen aller Art für mit der Berlinovo Immobilien Gesellschaft mbH verbundene Gesellschaften,
- i) das Halten und Verwalten von Fondsanteilen auch durch verbundene Gesellschaften bei Fondsgesellschaften sowie der Abschluss von Finanzierungsgeschäften mit diesen Fondsgesellschaften,
- j) die Fondsgeschäftsführung auch durch verbundene Gesellschaften für Fondsvermögen verbundener Gesellschaften oder für fremdes Fondsvermögen.

Fachliche Zuständigkeit Senatsverwaltung für Finanzen

Nominalkapital 50.000,00 EUR davon

Gesellschafter
Land Berlin

100,00%

Unmittelbare Beteiligungen

Firma und Sitz des Unternehmens	Nominalkapital Mio. EUR	Beteiligung %
BEFU Berliner Geschäftsführungs Gesellschaft zur Errichtung von Flüchtlingsunterkünften mbH, Berlin	0,03	100,00
BEFU Berliner Verwaltungs Gesellschaft zur Errichtung von Flüchtlingsunterkünften mbH, Berlin	0,03	100,00
Berlinovo Apartment GmbH, Berlin	34,98	100,00
Berlinovo Grundstücksentwicklungs GmbH, Berlin	0,50	100,00
Immobilien- und Baumanagement der Berlinovo GmbH, Berlin	15,10	100,00
Bavaria Objekt- und Baubetreuung GmbH, Berlin	15,34	94,90
Immobilien Beteiligungs- und Vertriebsgesellschaft der Berlinovo mbH, Berlin	0,51	94,90
Theseus Immobilien Management GmbH & Co. KG - Zweiter IBV-Immobilienfonds International, Berlin	103,30	61,80
Theseus Immobilien Management GmbH & Co. KG - Erster IBV-Immobilienfonds International -, Berlin	128,78	34,66
Bavaria Immobilien Development GmbH & Co. KG - Berlin Hyp Fonds Eins -, Berlin	41,18	21,60
Bavaria Immobilien GmbH & Co. Rößleareal KG	28,14	6,00
Bavaria Immobilien Management GmbH & Co. KG - Objektgesellschaft Berlin ARWO Neun	17,41	6,00
Bavaria Immobilien Management GmbH & Co. KG - Objektgesellschaft Berlin ARWO Zehn	20,20	6,00
Bavaria Immobilien Verwaltungs GmbH & Co. - Objekte Berlin-Saarbrücken KG	23,63	6,00
Perseus Immobilien Verwaltungs GmbH & Co. KG - Objektgesellschaft Berlin ARWO Drei	20,62	6,00
Perseus Immobilien Verwaltungs GmbH & Co. KG - Objektgesellschaft Berlin ARWO Eins	25,09	6,00
Perseus Immobilien Verwaltungs GmbH & Co. KG - Objektgesellschaft Berlin ARWO Elf	22,29	6,00
Perseus Immobilien Verwaltungs GmbH & Co. KG - Objektgesellschaft Berlin ARWO Fünf	24,29	6,00
Perseus Immobilien Verwaltungs GmbH & Co. KG - Objektgesellschaft Berlin ARWO Sechs	22,32	6,00
Perseus Immobilien Verwaltungs GmbH & Co. KG - Objektgesellschaft Berlin ARWO Sieben	27,69	6,00
Perseus Immobilien Verwaltungs GmbH & Co. KG - Objektgesellschaft Berlin ARWO Vier	28,60	6,00
Perseus Immobilien Verwaltungs GmbH & Co. KG - Objektgesellschaft Berlin ARWO Zwei	17,09	6,00
Bavaria Immobilien Verwaltungs GmbH & Co. KG - Objektgesellschaft Altglienicke-Süd	27,38	2,91
Partner für Berlin Holding Gesellschaft für Hauptstadt-Marketing mbH, Berlin	1,24	0,41
Prometheus Immobilien Verwaltungs GmbH & Co. KG - Erster IBV-Immobilienfonds für Deutschland, Berlin	131,53	0,12
Bavaria Immobilien Verwaltungs GmbH & Co. Objektverwaltung KG - LBB Fonds Sechs -, Berlin	105,20	0,10
Theseus Immobilien Verwaltungs GmbH & Co. KG - LBB Fonds Zwölf -, Berlin	255,57	0,06

Bavaria Immobilien Development GmbH & Co. KG - LBB Fonds Neun -, Berlin	204,48	0,05
Perseus Immobilien Verwaltungs GmbH & Co. KG - LBB Fonds Dreizehn -, Berlin	282,66	0,05
Bavaria Immobilien Verwaltungs GmbH & Co. KG - LBB Fonds Acht -, Berlin	117,50	0,04
Bavaria Immobilien Trading GmbH & Co. KG - LBB Fonds Zehn -, Berlin	231,14	0,02

Geschäftsführung

Name	Beschäftigungszeitraum 2018	Vertragslaufzeit bis
Aleithe, Alf Franz	---	12/2021
Andresen-Kienz, Silke	ganzjährig	11/2021
<i>Ausgeschieden:</i>		
Stauber, Roland J.	ganzjährig	

Vergütung in TEUR

Name	Grundgehalt	Tantieme für Vj.	Altersvorsorge	Sonstige Bezüge	Gesamtbezüge 2018
Aleithe, Alf Franz					---
Andresen-Kienz, Silke	180	44	27	12	262
<i>Ausgeschieden:</i>					
Stauber, Roland J.	260	61		10	331

Aufsichtsrat

Name	Funktion	Gesamtbezüge 2018 in TEUR		Mandatszeit
Kollatz, Matthias, Dr., Senator	Vorsitzender	11	Vertr. Bln.	2014/2021
Jaeger, Erika	Stellv. Vorsitzende	8	Vertr. Bln.	2017/2021
Lissau, Uwe, Dr.	Mitglied	14	Vertr. Bln.	2011/2021
N.N.	Mitglied		Vertr. Bln.	
Scheel, Sebastian, Staatssekretär	Mitglied	6	Vertr. Bln.	2017/2021
Usinger, Sabine	Mitglied	6	Vertr. Bln.	2013/2021

Gesellschafter Berlin: Verhältnis weiblich/männlich Aufsichtsratsmitglieder

2019	2018	2017	2016	2015
2/3	2/4	2/5	2/4	2/4

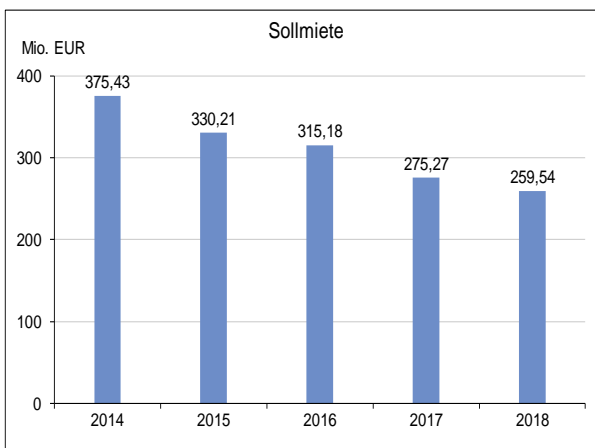
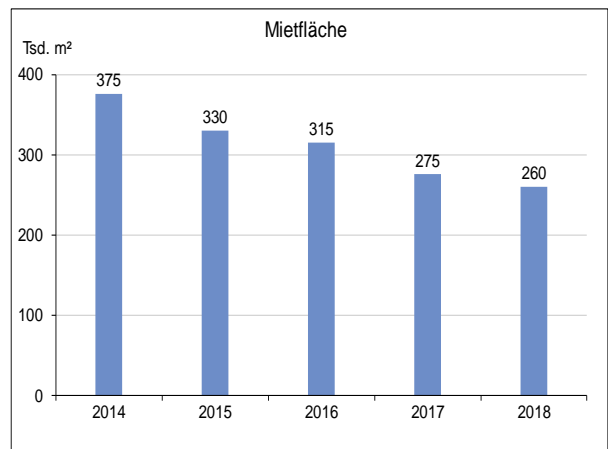
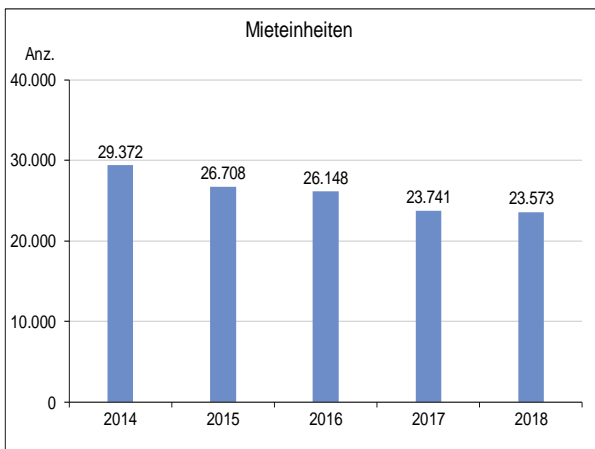
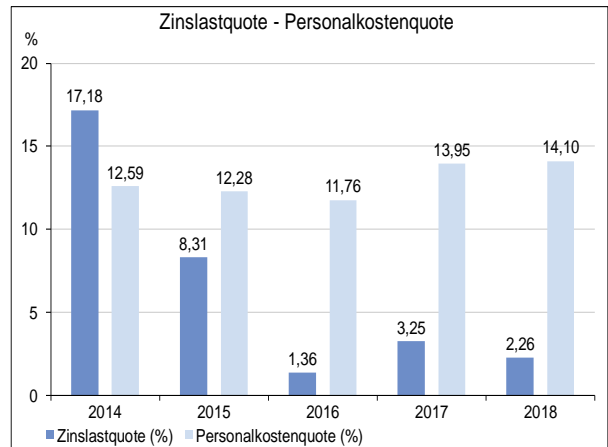
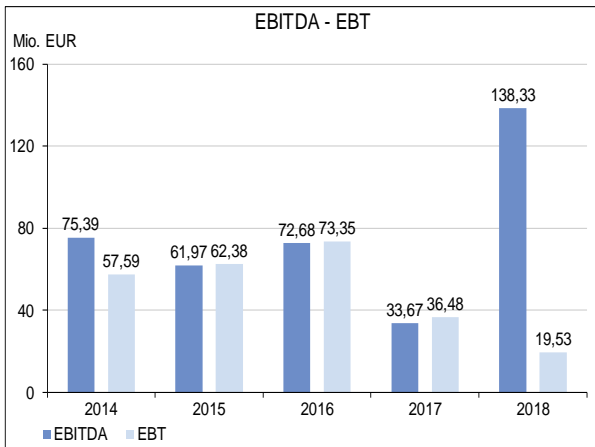
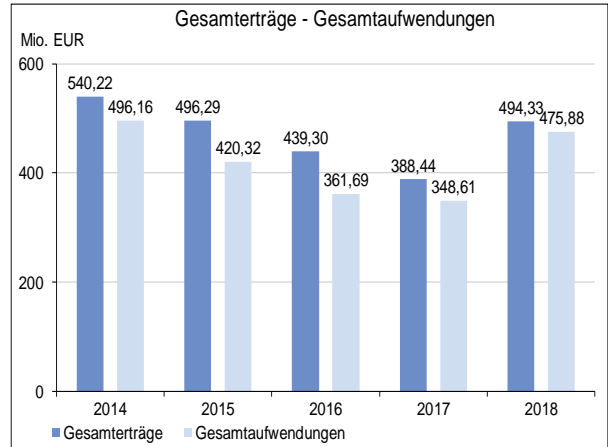
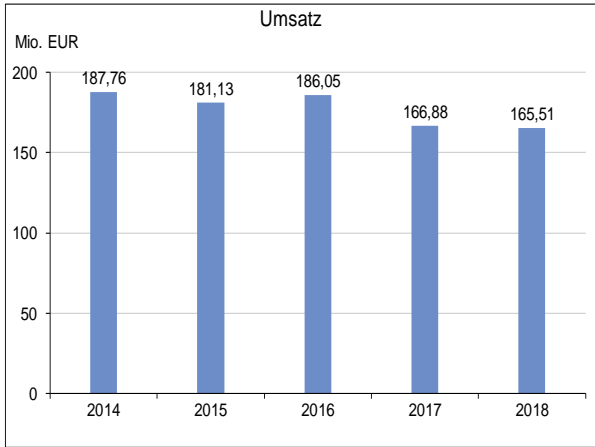
Sonstige Angaben zum Unternehmen

Bei den Tochterunternehmen Immobilien Beteiligungs- und Vertriebsgesellschaft, der Berlinovo mbH und Bavaria Objekt- und Baubetreuung GmbH werden die an 100% fehlenden Anteile von der Immobilien- und Baumanagement der Berlinovo GmbH gehalten.

Darüber hinaus hält die berlinovo diverse Beteiligungen an Gesellschaften in der Rechtsform der KG bzw. der GmbH & Co. KG.

Unternehmensdaten (in Mio. €)

Bilanz	2018	2017	2016	2015	2014
Bilanzsumme	736,12	734,21	712,16	712,11	827,04
Anlagevermögen	251,90	72,54	69,06	49,01	123,76
Sachanlagen	73,32	24,46	10,42	5,96	4,37
Finanzanlagen	178,28	47,69	58,52	42,86	119,13
Umlaufvermögen	478,72	655,74	636,75	656,37	696,07
Eigenkapital	507,03	488,58	448,75	371,15	295,19
Rücklagen	110,38	110,38	110,38	110,38	110,39
Sonderposten für Zuschüsse	---	---	---	---	---
Fremdkapital	200,13	216,59	233,75	310,77	501,39
Rückstellungen	87,47	103,32	118,98	146,46	169,24
Verbindlichkeiten	112,66	113,27	114,77	164,31	332,16
Kreditverbindlichkeiten	6,46	7,10	---	---	---
GuV					
Gesamterträge	494,33	388,44	439,30	496,29	540,22
Umsatzerlöse	165,51	166,88	186,05	181,13	187,76
Übrige Erträge	328,82	221,56	253,25	315,15	352,46
Gesamtaufwendungen	475,88	348,61	361,69	420,32	496,16
Personalaufwand	23,35	23,28	21,87	22,25	23,63
Abschreibungen	120,37	2,43	2,05	2,84	1,36
Zinsaufwand	3,74	5,42	2,53	15,05	32,25
Übrige Aufwendungen	328,43	317,47	335,24	380,18	438,91
EBITDA	138,33	33,67	72,68	61,97	75,39
EBT	19,53	36,48	73,35	62,38	57,59
Jahresergebnis	18,45	39,83	77,60	75,97	44,06
Gewinnabführung	---	---	---	---	---
Beschäftigte	336	337	337	345	361
Auszubildende	9	10	9	8	8
Allgemeine Daten					
Zuführungen	---	---	---	---	---
Zuführungen Land Berlin	---	---	---	---	---
Investitionen	51,65	16,56	6,30	3,25	1,96
Investitionsquote (%)	70,44	67,73	60,48	54,48	44,93
Umsatz pro Vollzeitkraft (TEUR)	493	495	552	525	520
Eigenkapitalquote (%)	68,9	66,5	63,0	52,1	35,7
Eigenkapitalrentabilität (%)	3,9	7,5	16,3	16,8	19,5
Umsatzrentabilität (%)	11,8	21,9	39,4	34,4	30,7
Zinslastquote (%)	2,3	3,2	1,4	8,3	17,2
Personalkostenquote (%)	14,1	14,0	11,8	12,3	12,6
Spezifische Daten					
Altgeschäft Immobilienfonds	Anz.	23	23	24	24
Beteiligungskapital	Mio. €	2.597	2.597	2.647	2.699
Mieteinheiten	Anz.	23.573	23.741	26.148	26.708
Mietfläche	Tsd. m ²	2.546	2.752	3.132	3.337
Sollmiete	Mio. €	259,54	275,27	315,18	330,21
Neugeschäft Mieteinheiten	Anz.	---	---	---	---
Neugeschäft Mietfläche	Tsd. m ²	474	---	---	---
Neugeschäft Sollmiete	Mio. €	0,03	---	---	---



Berlinwasser Holding GmbH

berlinwasser

Neue Jüdenstraße 1
10179 Berlin

Telefon: (030) 814 68 - 0
Telefax: (030) 814 68 - 299
www: www.berlinwasser.de
E-Mail: nina.nedkov@bwb.de

Gegenstand des Unternehmens

Gegenstand des Unternehmens ist die Tätigkeit als Holding, die insbesondere konzernleitende und geschäftsfeldübergreifende Aufgaben für die von ihr gehaltenen Beteiligungen an Unternehmen im In- und Ausland, die auf den folgenden Gebieten tätig sind, erfüllt:

- Planung, Bau und Betrieb von Wasserversorgungs- und Abwasserentsorgungsanlagen

- Brunnenregenerierungs- oder Sanierungsmaßnahmen sowie Wartungsarbeiten
- Betrieb von Call-Centern und die Erbringung von Call-Center-Dienstleistungen
- sonstige Dienstleistungen, insbesondere auf dem Gebiet der Technik und des Consultings

Fachliche Zuständigkeit

Senatsverwaltung für Wirtschaft, Energie und Betriebe

Nominalkapital 51.130.000,00 EUR davon Gesellschafter
Land Berlin 100,00%

Unmittelbare Beteiligungen

Firma und Sitz des Unternehmens	Nominalkapital Mio. EUR	Beteiligung %
avida GmbH, Berlin	0,03	100,00
Berlinwasser Services GmbH, Berlin	0,05	100,00
bluepartner GmbH, Berlin	0,03	100,00
p2m Berlin GmbH, Berlin	0,03	100,00
pigadi GmbH, Berlin	0,03	100,00
KWB Kompetenzzentrum Wasser Berlin gemeinnützige GmbH, Berlin	0,03	24,53
TELO Beteiligungsgesellschaft mbH & Co. Objekt Klärwerk Waßmannsdorf KG	342,58	< 1,00

Geschäftsführung

Name	Beschäftigungszeit- raum 2018	Vertragslaufzeit bis
Bruckmann, Frank	ganzjährig	12/2020
Oster, Kerstin	ganzjährig	12/2022
Simon, Jörg	ganzjährig	06/2021

Die Geschäftsführung hat im Geschäftsjahr keine Bezüge erhalten. Anstellungsverträge zwischen der Berlinwasser Holding GmbH und den Geschäftsführern bestehen seit dem 1. Januar 2015 nicht mehr. Durch einen Dienstleistungsvertrag der Berliner Wasserbetriebe mit der Berlinwasser Holding GmbH übernimmt der Vorstand der Berliner Wasserbetriebe gleichzeitig die Geschäftsführung der Berlinwasser Holding GmbH.

Aufsichtsrat

Name	Funktion	Gesamtbezüge 2018 in TEUR	Mandatszeit
Bergerhoff, Anne-Inger	Vorsitzende	Vertr. Bln.	2019/2020
Naujokat, Anja	1. Stellv. Vorsitzende	Vertr. Bln.	2017/2020
Neetzel, Lutz	Mitglied	Vertr. Bln.	2014/2020

Die Mitglieder des Aufsichtsrats erhalten für ihre Tätigkeit keine Vergütung.

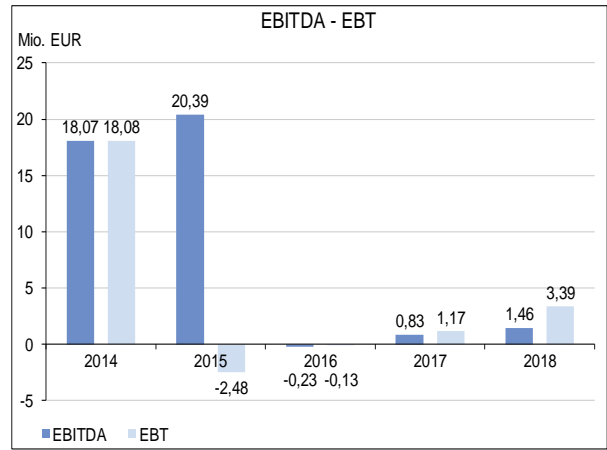
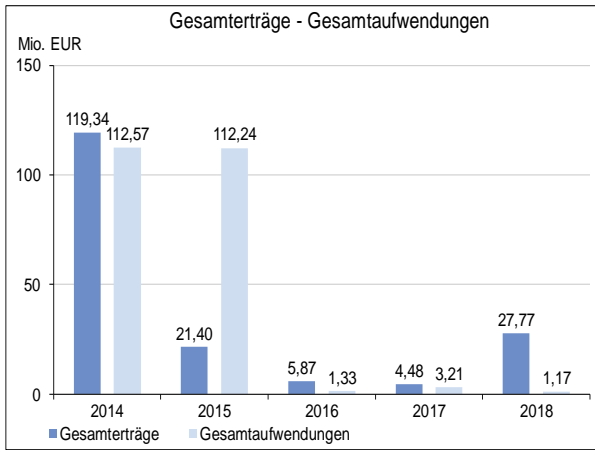
Gesellschafter Berlin: Verhältnis weiblich/männlich Aufsichtsratsmitglieder	2019	2018	2017	2016	2015
	2/1	1/2	2/1	0/3	0/3

Sonstige Angaben zum Unternehmen

Die Wirtschaftsdaten sind Konzernangaben.

Unternehmensdaten (in Mio. €)

Bilanz	2018	2017	2016	2015	2014
Bilanzsumme	144,30	115,96	168,66	255,53	1.500,74
Anlagevermögen	6,26	5,69	6,31	4,34	1.336,23
Sachanlagen	---	---	---	---	---
Finanzanlagen	6,26	5,69	6,31	4,34	1.336,23
Umlaufvermögen	137,38	109,58	161,94	250,79	162,68
Eigenkapital	131,39	104,79	107,46	157,92	1.379,02
Rücklagen	123,27	123,27	127,21	182,21	15,51
Sonderposten für Zuschüsse	---	---	---	---	---
Fremdkapital	12,78	11,03	61,04	97,61	104,48
Rückstellungen	12,76	11,02	6,04	97,60	5,93
Verbindlichkeiten	0,02	0,01	55,00	0,01	98,55
Kreditverbindlichkeiten	---	---	---	---	---
GuV					
Gesamterträge	27,77	4,48	5,87	21,40	119,34
Umsatzerlöse	0,05	0,05	0,05	---	---
Übrige Erträge	27,73	4,43	5,83	21,40	119,34
Gesamtaufwendungen	1,17	3,21	1,33	112,24	112,57
Personalaufwand	---	---	---	---	1,21
Abschreibungen	0,01	0,59	---	---	0,02
Zinsaufwand	0,74	2,08	0,07	0,56	0,06
Übrige Aufwendungen	0,42	0,54	1,26	111,68	111,28
EBITDA	1,46	0,83	-0,23	20,39	18,07
EBT	3,39	1,17	-0,13	-2,48	18,08
Jahresergebnis	26,60	1,26	4,54	-90,83	6,77
Gewinnabführung	---	---	---	---	---
Beschäftigte	3	3	3	3	11
Auszubildende	---	---	---	---	---
Allgemeine Daten					
Zuführungen	---	---	---	---	---
Zuführungen Land Berlin	---	---	---	---	---
Investitionen	---	---	---	---	---
Investitionsquote (%)	---	---	---	---	---
Umsatz pro Vollzeitkraft (TEUR)	---	---	---	---	---
Eigenkapitalquote (%)	91,1	90,4	63,7	61,8	91,9
Eigenkapitalrentabilität (%)	2,6	1,1	-0,1	-1,6	1,3
Umsatzrentabilität (%)	---	---	---	---	---
Zinslastquote (%)	---	---	---	---	---
Personalkostenquote (%)	---	---	---	---	---



BGZ Berliner Gesellschaft für internationale Zusammenarbeit mbH



Pohlstraße 67
10785 Berlin

Telefon: (030) 80 99 41 - 0
Telefax: (030) 80 99 41 - 20
www: www.bgz-berlin.de
E-Mail: info@bgz-berlin.de

Gegenstand des Unternehmens

Förderung der Entwicklungshilfe und der internationalen Zusammenarbeit - vor allem mit der Türkei, den Ländern Mittel- und Osteuropas und den Partnerstädten Berlins - durch

- Konzeption und Durchführung von Projekten in Berlin und im Ausland, die der Völkerverständigung, der Berufsbildung und der Unterstützung der wirtschaftlichen Selbsthilfeinitiativen dienen (beispielsweise durch Projekte zur Verbreitung innovativer Ansätze der Aus- und Weiterbildung und durch Durchführung von Mobilitätsprojekten zur Förderung des europäischen Gedankens);
- Förderung der Kooperation zwischen hierzu befähigten Bildungs- und Sozialeinrichtungen, einschließlich Verwaltungen, Unternehmen und

deren Selbstverwaltungseinrichtungen im In- und Ausland (beispielsweise durch die Entwicklung und Durchführung von Maßnahmen zum Aufbau grenzüberschreitender Netzwerke von Berufsbildungsverantwortlichen, Selbstverwaltungseinrichtungen und Selbsthilfeinitiativen sowie durch Projekte zur Förderung des sozialen Dialogs);

- Entwicklung und Verbreitung von Methoden zur Integration von benachteiligten Gruppen in Wirtschaft und Gesellschaft (beispielsweise durch Maßnahmen zur Verbesserung der beruflichen Integration von Migrantinnen und Migranten).

Fachliche Zuständigkeit Senatsverwaltung für Wirtschaft, Energie und Betriebe

Nominalkapital 25.564,59 EUR davon

Gesellschafter	
Land Berlin	60,00%
Handwerkskammer Berlin	40,00%

Unmittelbare Beteiligungen

keine

Geschäftsführung

Name	Beschäftigungszeitraum 2018	Vertragslaufzeit bis
Hansen, Hilde, Dr.	ganzjährig	09/2023

Vergütung in TEUR

Name	Grundgehalt	Tantieme für Vj.	Altersvorsorge	Sonstige Bezüge	Gesamtbezüge 2018
Hansen, Hilde, Dr.	86	6	6	3	101

Aufsichtsrat

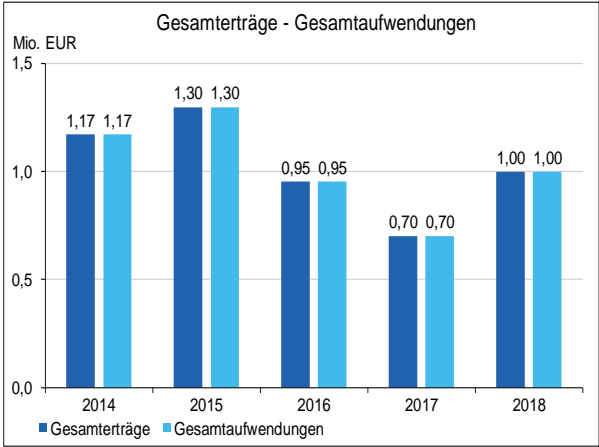
Name	Funktion	Gesamtbezüge 2018 in TEUR	Mandatszeit
Wittke, Jürgen	Vorsitzender	Mitges.	2008/2023
Varnhorn, Jürgen, Dr.	Stellv. Vorsitzender	Vertr. Bln.	2018/2023
Badack-Hebig, Elke	Mitglied	Vertr. Bln.	2015/2023
Kostyra, Erwin	Mitglied	Mitges.	2008/2023

Die Mitglieder des Aufsichtsrats erhalten für ihre Tätigkeit keine Vergütung.

Gesellschafter Berlin: Verhältnis weiblich/männlich Aufsichtsratsmitglieder	2019	2018	2017	2016	2015
	1/1	1/1	1/1	1/1	1/1

Unternehmensdaten (in Mio. €)

Bilanz	2018	2017	2016	2015	2014
Bilanzsumme	0,26	0,29	0,31	0,41	0,61
Anlagevermögen	0,01	0,01	0,01	0,01	0,01
Sachanlagen	0,01	0,01	0,01	0,01	0,01
Finanzanlagen	---	---	---	---	---
Umlaufvermögen	0,25	0,28	0,31	0,39	0,60
Eigenkapital	0,03	0,03	0,03	0,03	0,03
Rücklagen	---	---	---	---	---
Sonderposten für Zuschüsse	0,01	0,01	0,01	0,01	0,01
Fremdkapital	0,23	0,25	0,28	0,37	0,57
Rückstellungen	0,04	0,04	0,04	0,03	0,03
Verbindlichkeiten	0,19	0,22	0,24	0,33	0,54
Kreditverbindlichkeiten	---	---	---	---	---
GuV					
Gesamterträge	1,00	0,70	0,95	1,30	1,17
Umsatzerlöse	---	---	---	---	---
Übrige Erträge	1,00	0,70	0,95	1,30	1,17
Gesamtaufwendungen	1,00	0,70	0,95	1,30	1,17
Personalaufwand	0,51	0,46	0,44	0,41	0,38
Abschreibungen	0,00	0,01	0,01	0,01	0,01
Zinsaufwand	---	---	---	0,00	---
Übrige Aufwendungen	0,48	0,23	0,50	0,88	0,79
EBITDA	0,00	0,01	0,01	0,01	0,01
EBT	0,00	0,00	0,00	0,00	0,00
Jahresergebnis	0,00	0,00	0,00	0,00	0,00
Gewinnabführung	---	---	---	---	---
Beschäftigte	9	9	9	8	8
Auszubildende	---	---	---	---	---
Allgemeine Daten					
Zuführungen	0,99	0,70	0,94	1,29	1,16
Zuführungen Land Berlin	0,50	0,46	0,33	0,33	0,32
Investitionen	0,00	0,00	0,00	0,01	0,01
Investitionsquote (%)	49,85	66,44	59,24	54,86	135,96
Umsatz pro Vollzeitkraft (TEUR)	---	---	---	---	---
Eigenkapitalquote (%)	10,4	9,3	8,5	6,6	4,4
Eigenkapitalrentabilität (%)	---	---	---	-0,2	-1,8
Umsatzrentabilität (%)	---	---	---	---	---
Zinslastquote (%)	---	---	---	---	---
Personalkostenquote (%)	---	---	---	---	---



BIM Berliner Immobilienmanagement GmbH



Keibelstraße 36
10178 Berlin

Telefon: (030) 90 166 - 16 60
Telefax: (030) 90 166 - 14 14
www: www.bim-berlin.de
E-Mail: info@bim-berlin.de

Gegenstand des Unternehmens

Die Geschäftsführung beim Sondervermögen Immobilien des Landes Berlin (SILB) sowie beim Sondervermögen für Daseinsvorsorge- und nicht betriebsnotwendiger Bestandsgrundstücke des Landes Berlin (SODA) und die Steuerung und fachliche Aufsicht über den Landesbetrieb für Gebäudewirtschaftung (LfG), die Vermietung und Bewirtschaftung von landeseigenen Gebäuden sowie die Anmietung von Liegenschaften für dienstliche Belange Berlins sowie die Übernahme und Durchführung weiterer Geschäftsbesorgungen

und Dienstleistungen auf dem Gebiet der Immobilienwirtschaft für das Land Berlin, deren Tochtergesellschaften, insbesondere auch die Liegenschaftsfonds-Gruppe, sowie Stiftungen, Anstalten usw., die der Gesellschaft vom Gesellschafter übertragen werden. Gegenstand des Unternehmens sind weiterhin die Bewertung und Strukturierung des direkt oder indirekt gehaltenen Liegenschaftsvermögens des Landes Berlin.

Fachliche Zuständigkeit Senatsverwaltung für Finanzen

Nominalkapital 300.000,00 EUR davon Gesellschafter Land Berlin 100,00%

Unmittelbare Beteiligungen

Firma und Sitz des Unternehmens	Nominalkapital Mio. EUR	Beteiligung %
B.E.M. Berliner Energiemanagement GmbH, Berlin	0,05	100,00

Geschäftsführung

Name	Beschäftigungszeitraum 2018	Vertragslaufzeit bis
Lemiss, Sven	ganzjährig	03/2024
Möhring, Birgit	ganzjährig	11/2021

Vergütung in TEUR

Name	Grundgehalt	Tantieme für Vj.	Altersvorsorge	Sonstige Bezüge	Gesamtbezüge 2018
Lemiss, Sven	150	60	18	14	242
Möhring, Birgit	136	61	18	10	225

Aufsichtsrat

Name	Funktion	Gesamtbezüge 2018 in TEUR		Mandatszeit
Sudhof, Margaretha, Dr., Staatssekretärin	Vorsitzende	5	Vertr. Bln.	2012/2023
Smentek, Sabine, Staatssekretärin	Stellv. Vorsitzende	4	Vertr. Bln.	2017/2023
Rettler, Jochen, Dr.	Mitglied	3	Vertr. Bln.	2013/2023
Rhode-Mühlenhoff, Heidrun	Mitglied	3	Vertr. Bln.	2016/2023
Rößiger, Lydia	Mitglied	3	AN	2017/2022
Weissenborn, Dierk	Mitglied	3	AN	2017/2022

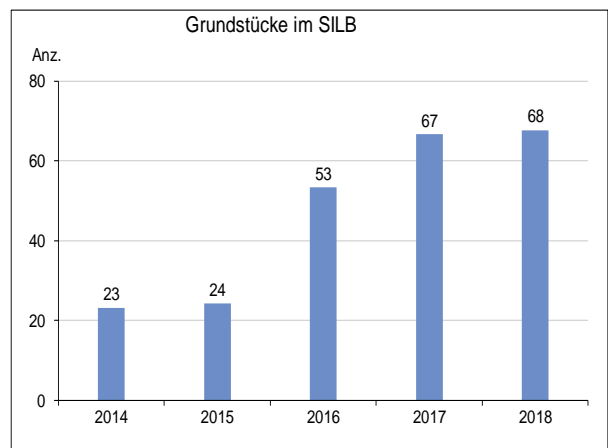
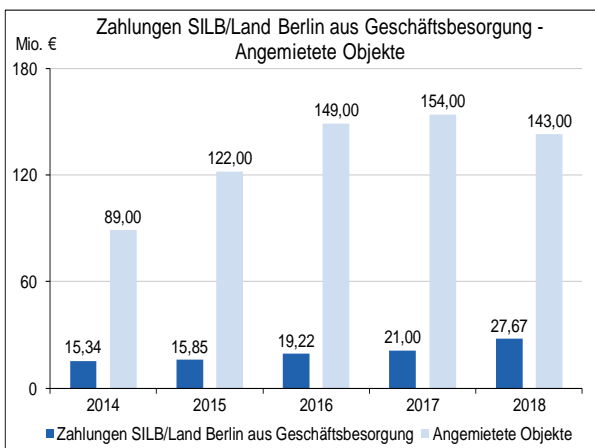
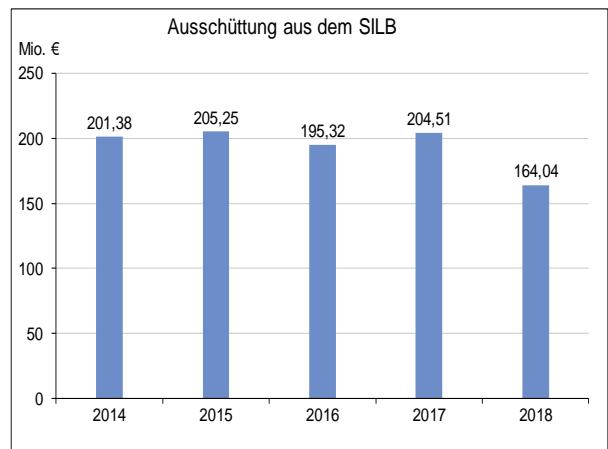
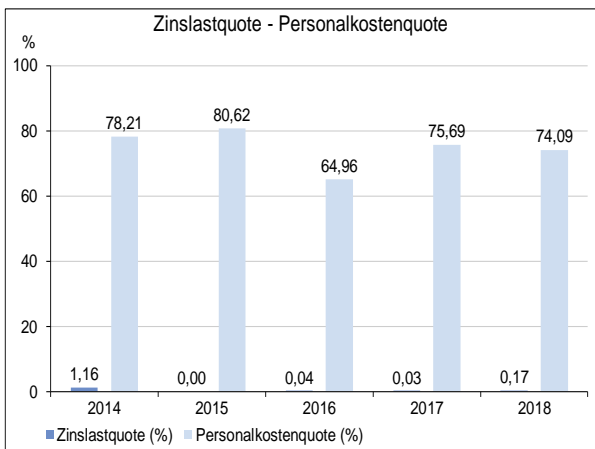
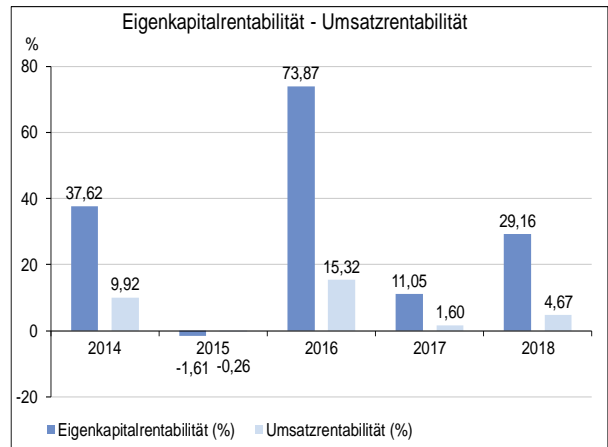
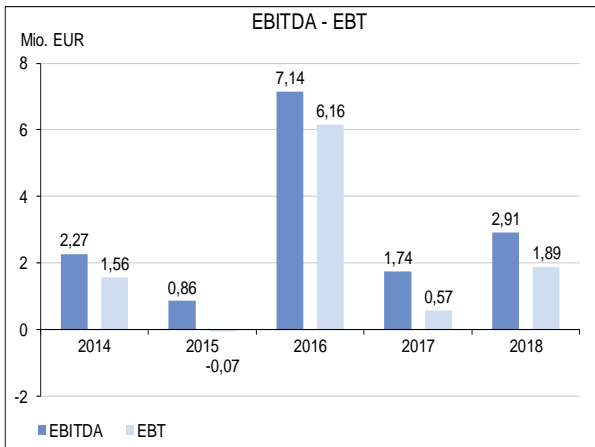
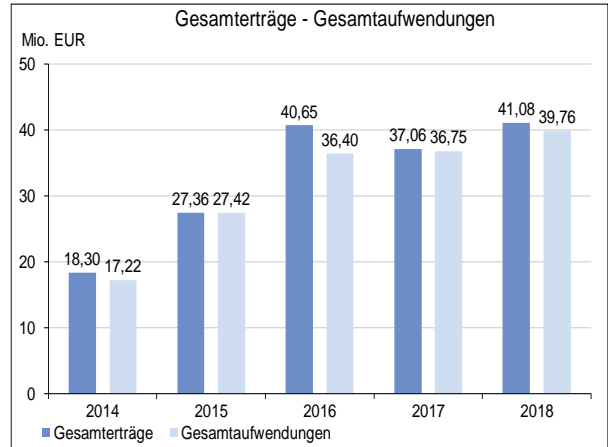
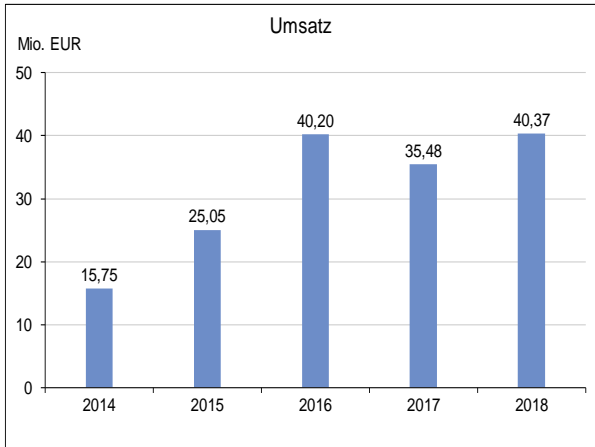
Gesellschafter Berlin: Verhältnis weiblich/männlich Aufsichtsratsmitglieder	2019	2018	2017	2016	2015
	3/1	3/1	3/1	3/1	3/1

Sonstige Angaben zum Unternehmen

Zum 01.03.2015 sind die BIM GmbH und der Liegenschaftsfonds-Gruppe zusammengeführt worden: Die BIM GmbH hat die operativen Geschäftsbetriebe der Liegenschaftsfonds Berlin GmbH & Co. KG und der Liegenschaftsfonds Berlin Projektgesellschaft mbH & Co. KG übernommen. Der Liegenschaftsfonds hat seine Geschäftsbereiche auf die BIM übertragen und die Arbeitsverhältnisse der Arbeitnehmer des Liegenschaftsfonds sind auf die BIM übergegangen. Im Gesellschaftsvertrag der BIM wurde unter § 2 die Darstellung des Gegenstands des Unternehmens erweitert. Der Aufsichtsrat der BIM Berliner Immobilienmanagement GmbH hat die Geschäftsführerin der Liegenschaftsfonds Berlin Verwaltungsgesellschaft mbH als zweite Geschäftsführerin bestellt. Sie bleibt weiterhin Geschäftsführerin der Liegenschaftsfonds Berlin Verwaltungsgesellschaft mbH und vertritt somit die Gesellschaft auch im weiterhin notwendigen rechtsgeschäftlichen Verkehr mit der BIM. Umgekehrt wurde der Geschäftsführer der BIM als weiterer Geschäftsführer der Liegenschaftsfonds Berlin Verwaltungsgesellschaft mbH bestellt.

Unternehmensdaten (in Mio. €)

Bilanz	2018	2017	2016	2015	2014	
Bilanzsumme	21,00	20,91	22,27	20,18	8,59	
Anlagevermögen	1,94	2,05	2,04	2,09	0,97	
Sachanlagen	1,69	1,67	1,46	1,46	0,73	
Finanzanlagen	0,05	0,05	0,05	---	---	
Umlaufvermögen	18,54	18,51	20,07	17,67	7,47	
Eigenkapital	6,47	5,15	8,34	4,09	4,15	
Rücklagen	0,03	0,03	0,03	0,03	0,03	
Sonderposten für Zuschüsse	---	---	---	---	---	
Fremdkapital	14,16	15,01	13,94	16,09	4,44	
Rückstellungen	5,53	5,98	8,57	6,20	3,54	
Verbindlichkeiten	8,62	9,03	5,37	9,89	0,90	
Kreditverbindlichkeiten	---	---	---	---	---	
GuV						
Gesamterträge	41,08	37,06	40,65	27,36	18,30	
Umsatzerlöse	40,37	35,48	40,20	25,05	15,75	
Übrige Erträge	0,71	1,58	0,46	2,30	2,55	
Gesamtaufwendungen	39,76	36,75	36,40	27,42	17,22	
Personalaufwand	29,91	26,85	26,11	20,20	12,32	
Abschreibungen	0,95	1,16	0,97	0,98	0,53	
Zinsaufwand	0,07	0,01	0,02	---	0,18	
Übrige Aufwendungen	8,83	8,72	9,30	6,25	4,19	
EBITDA	2,91	1,74	7,14	0,86	2,27	
EBT	1,89	0,57	6,16	-0,07	1,56	
Jahresergebnis	1,32	0,31	4,25	-0,07	1,08	
Gewinnabführung	0,75	---	3,50	---	---	
Beschäftigte	457	430	389	328	219	
Auszubildende	18	14	15	14	10	
Allgemeine Daten						
Zuführungen	---	---	---	---	---	
Zuführungen Land Berlin	---	---	---	---	---	
Investitionen	0,85	1,19	0,88	2,09	0,46	
Investitionsquote (%)	50,27	71,16	60,36	143,57	63,82	
Umsatz pro Vollzeitkraft (TEUR)	88	83	103	76	72	
Eigenkapitalquote (%)	30,8	24,6	37,4	20,3	48,4	
Eigenkapitalrentabilität (%)	29,2	11,1	73,9	-1,6	37,6	
Umsatzrentabilität (%)	4,7	1,6	15,3	-0,3	9,9	
Zinslastquote (%)	0,2	0,0	0,0	---	1,2	
Personalkostenquote (%)	74,1	75,7	65,0	80,6	78,2	
Spezifische Daten						
Ausschüttung aus dem SILB	Mio. €	164,04	204,51	195,32	205,25	201,38
Zahlungen SILB/Land Berlin aus	Mio. €	27,67	21,00	19,22	15,85	15,34
Geschäftsbesorgung						
Mieteinnahmen SILB	Mio. €	413,72	364,30	359,10	343,80	341,50
Grundstücke im SILB	Anz.	373	377	364	362	374
Nettogeschossfläche SILB	Tsd. m ²	4.272	4.196	4.135	4.138	4.065
Angemietete Objekte	Anz.	143	154	149	122	89
Mietausgaben	Mio. €	67,69	66,60	53,30	24,30	23,20



Robert-Rössle-Straße 10
13125 Berlin

Telefon: (030) 9489-2511
Telefax: (030) 9489-3812
www: campusberlinbuch.de
E-Mail: sekretariat@campusberlinbuch.de

Gegenstand des Unternehmens

Gegenstand des Unternehmens ist der Betrieb und die Weiterentwicklung des biomedizinischen Campus Berlin-Buch sowie des Biotechnologieparks auf dem Campus. Dazu gehören insbesondere die Vermietung, Instandhaltung, Weiterentwicklung und Neubau eigener Gebäude und der technischen Infrastruktur des Biotechnologieparks auf dem Treuhandgrundstück des Landes Berlin; die Unterstützung bei Existenzgründungen, Ansiedlungen und der Entwicklung von Unternehmen des Biotechnologieparks in Zusammenarbeit mit den Forschungsinstituten auf dem Campus Berlin-Buch sowie anderen Partnern und

Netzwerken im In- und Ausland; der Betrieb, die Instandhaltung sowie konzeptionelle Weiterentwicklung der Infrastrukturen der Campus-Liegenschaft; die Erbringung von Dienstleistungen für die Gesellschafter und die Nutzer auf dem Campus Berlin-Buch; die Öffentlichkeitsarbeit, das Marketing sowie die Nachwuchs- und Fachkräftesicherung für den Campus Berlin-Buch; die konzeptionelle Weiterentwicklung und Vermarktung des Zukunftsortes Berlin-Buch als Transformationsraum in Berlin mit dem Schwerpunkt Gesundheitswirtschaft.

Fachliche Zuständigkeit Senatsverwaltung für Wirtschaft, Energie und Betriebe

Nominalkapital 25.565,00 EUR davon

Gesellschafter	
Land Berlin	50,10%
Max-Delbrück-Centrum für Molekulare Medizin in der Helmholtz Gemeinschaft	29,90%
Forschungsverbund Berlin e. V.	20,00%

Unmittelbare Beteiligungen

keine

Geschäftsführung

Name	Beschäftigungszeitraum 2018	Vertragslaufzeit bis
Quensel, Christina, Dr.	ganzjährig	unbefristet
Scheller, Ulrich, Dr.	ganzjährig	unbefristet

Vergütung in TEUR

Name	Grundgehalt	Tantieme für Vj.	Altersvorsorge	Sonstige Bezüge	Gesamtbezüge 2018
Quensel, Christina, Dr.	76	15		17	108
Scheller, Ulrich, Dr.	87			9	97

Aufsichtsrat

Name	Funktion	Gesamtbezüge 2018 in TEUR	Mandatszeit
Rhode-Mühlenhoff, Heidrun	Vorsitzende	Vertr. Bln.	2019/2023
Graßmann, Heike, Prof. Dr.	Stellv. Vorsitzende		2018/2023
Benn, Sören, Bezirksbürgermeister	Mitglied	Vertr. Bln.	2018/2023
Gottwald, Matthias, Dr.	Mitglied		2018/2023
Koch-Unterseher, Jutta, Dr.	Mitglied	Vertr. Bln.	2018/2023
Pirch, Martina	Mitglied	Vertr. Bln.	2018/2023
Urban, Manuela, Dr.	Mitglied		2018/2023

Die Mitglieder des Aufsichtsrats erhalten für ihre Tätigkeit keine Vergütung.

Gesellschafter Berlin: Verhältnis weiblich/männlich Aufsichtsratsmitglieder	2019	2018	2017	2016	2015
	3/1	0/0	0/0	0/0	0/0

Sonstige Angaben zum Unternehmen

Das Land Berlin ist seit dem 20.06.2018 an der Gesellschaft beteiligt.

Unternehmensdaten (in Mio. €)

Bilanz	2018
Bilanzsumme	16,97
Anlagevermögen	14,56
Sachanlagen	14,51
Finanzanlagen	---
Umlaufvermögen	2,40
Eigenkapital	1,18
Rücklagen	---
Sonderposten für Zuschüsse	11,88
Fremdkapital	3,26
Rückstellungen	0,23
Verbindlichkeiten	3,03
Kreditverbindlichkeiten	2,00

GuV	
Gesamterträge	13,00
Umsatzerlöse	11,16
Übrige Erträge	1,84
Gesamtaufwendungen	12,95
Personalaufwand	2,40
Abschreibungen	2,06
Zinsaufwand	0,09
Übrige Aufwendungen	8,40
EBITDA	2,20
EBT	0,04
Jahresergebnis	0,04
Gewinnabführung	---

Beschäftigte	38
Auszubildende	---

Allgemeine Daten	
Zuführungen	0,02
Zuführungen Land Berlin	0,02
Investitionen	0,34
Investitionsquote (%)	2,34
Umsatz pro Vollzeitkraft (TEUR)	296
Eigenkapitalquote (%)	7,0
Eigenkapitalrentabilität (%)	3,4
Umsatzrentabilität (%)	0,4
Zinslastquote (%)	0,8
Personalkostenquote (%)	21,5

Spezifische Daten		
Unternehmen im Biotech Park	Anz.	62
Vermietbare Fläche	m ²	21.447
MA in den Unternehmen im Biotech Park	Anz.	790
Leerstandsquote	%	7,5

**DEGES Deutsche Einheit Fernstraßen-
planungs- und -bau GmbH**

DEGES

Zimmerstr. 54
10117 Berlin

Telefon: 030 20243-437
Telefax: 030 20243-291
www: deges.de
E-Mail: bartholomaeus@deg.es.de

Gegenstand des Unternehmens

Planung und Baudurchführung (Bauvorbereitung, Bauüberwachung) von und für Bundesfernstraßen oder wesentliche Teile davon im Rahmen der Auftragsverwaltung. Entsprechendes gilt für vergleichbare Verkehrsinfrastrukturprojekte im Aufgabenbereich der Gesellschafter einschließlich

zugehöriger Aufgaben. Die Beauftragung erfolgt durch Einzelauftrag auf Grundlage eines Rahmenvertrags mit dem beauftragenden Gesellschafter.

Fachliche Zuständigkeit

Senatsverwaltung für Umwelt, Verkehr und Klimaschutz

Nominalkapital 62.600,00 EUR davon

Gesellschafter	
Bundesrepublik Deutschland	29,08%
Freie Hansestadt Bremen	5,91%
Freie und Hansestadt Hamburg	5,91%
Freistaat Sachsen	5,91%
Freistaat Thüringen	5,91%
Land Baden-Württemberg	5,91%
Land Berlin	5,91%
Land Brandenburg	5,91%
Land Hessen	5,91%
Land Mecklenburg-Vorpommern	5,91%
Land Nordrhein-Westfalen	5,91%
Land Sachsen-Anhalt	5,91%
Land Schleswig-Holstein	5,91%

Unmittelbare Beteiligungen

keine

Geschäftsführung

Name	Beschäftigungszeit- raum 2018	Vertragslaufzeit bis
Baumbach, Bodo	ganzjährig	k. A.
Brandenburger, Dirk	ganzjährig	k. A.

Vergütung in TEUR

Name	Grundgehalt	Tantieme für Vj.	Altersvorsorge	Sonstige Bezüge	Gesamtbezüge 2018
Baumbach, Bodo	179	15		13	207
Brandenburger, Dirk	190	15		26	231

Aufsichtsrat

Name	Funktion	Gesamtbezüge 2018 in TEUR		Mandatszeit
Krause, Stefan, Dr.	Vorsitzender	---	Mitges.	2015/ --
Tegtbauer, Tatjana	Stellv. Vorsitzende	---	Mitges.	2015/ --
Irmer, Lutz	Stellv. Vorsitzender	1	Mitges.	2004/ --
Adam, Lutz	Mitglied	1	Vertr. Bln.	2014/ --
Deutschendorf, Jens	Mitglied	0	Mitges.	2017/ --
Heinz, Beate	Mitglied	0	Mitges.	2015/ --
Huber, Martin	Mitglied	1	Mitges.	2012/ --
Klaiber, Gert	Mitglied	1	Mitges.	2014/ --
Kosmider, Rainer, Dr.	Mitglied	1	Mitges.	2014/ --
Kummer, Klaus, Prof. Dr.	Mitglied	0	Mitges.	2018/ --
Neumann, Egbert	Mitglied	0	Mitges.	2010/ --
Pirschel, Michael	Mitglied	0	Mitges.	2016/ --
Pudenz, Winfried	Mitglied		Mitges.	2016/ --
Putz, Sebastian, Dr.	Mitglied	0	Mitges.	2016/ --
Renner, Matthias	Mitglied	1	Mitges.	2016/ --
Sablotny, Bernd	Mitglied	0	Mitges.	2012/ --
Vogel, Volkmar	Mitglied	0	Mitges.	2010/ --
Weber, Martin	Mitglied	0	Mitges.	2017/ --

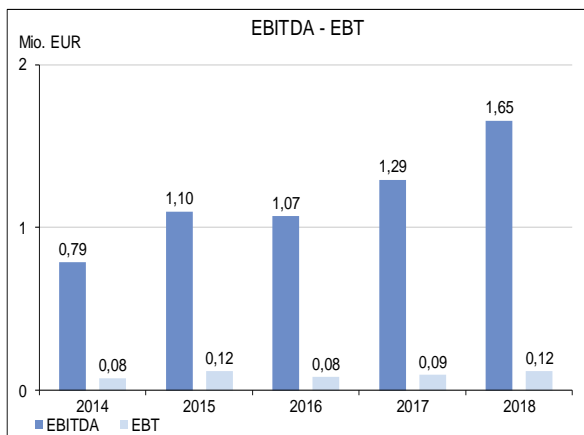
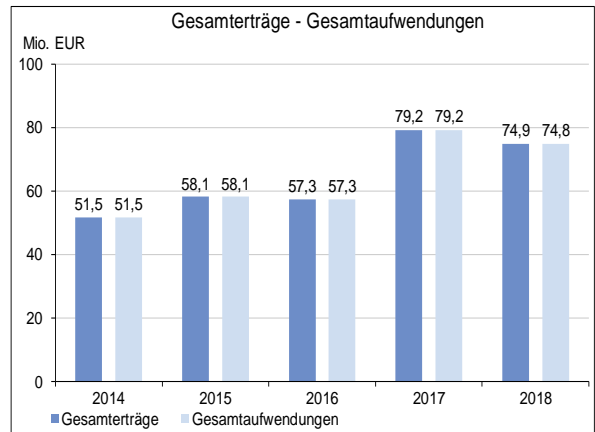
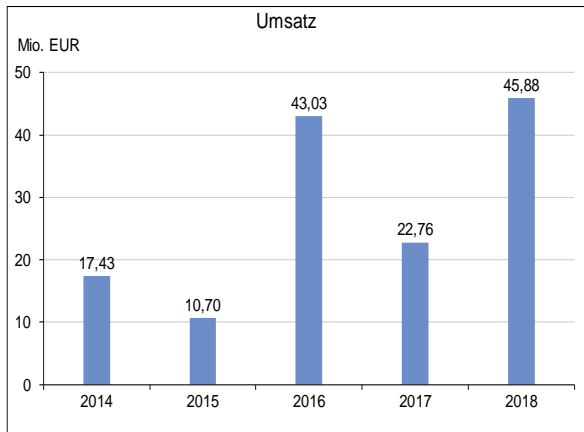
Gesellschafter Berlin: Verhältnis weiblich/männlich Aufsichtsratsmitglieder 2019 2018 2017 2016 2015
0/1 0/1 0/1 0/1 0/1

Sonstige Angaben zum Unternehmen

Die Bestellung der Mitglieder des Aufsichtsrats erfolgt unbefristet.

Unternehmensdaten (in Mio. €)

Bilanz	2018	2017	2016	2015	2014
Bilanzsumme	672,88	591,37	511,93	471,50	406,93
Anlagevermögen	4,28	3,56	3,34	2,99	2,35
Sachanlagen	3,03	2,66	2,44	2,20	1,50
Finanzanlagen	0,20	0,11	0,10	0,04	0,01
Umlaufvermögen	668,16	587,39	508,23	468,18	404,24
Eigenkapital	0,13	0,12	0,12	0,11	0,10
Rücklagen	0,04	0,04	0,04	0,04	0,04
Sonderposten für Zuschüsse	---	---	---	---	---
Fremdkapital	673,04	591,25	511,81	471,39	406,82
Rückstellungen	4,70	3,75	3,86	4,01	5,07
Verbindlichkeiten	668,34	587,49	507,95	467,39	401,75
Kreditverbindlichkeiten	---	---	---	---	---
GuV					
Gesamterträge	74,85	79,22	57,29	58,11	51,54
Umsatzerlöse	45,88	22,76	43,03	10,70	17,43
Übrige Erträge	28,98	56,46	14,26	47,41	34,11
Gesamtaufwendungen	74,85	79,21	57,29	58,11	51,54
Personalaufwand	32,28	27,32	25,24	22,48	20,23
Abschreibungen	1,40	1,10	0,96	0,86	0,64
Zinsaufwand	0,14	0,10	0,02	0,13	0,08
Übrige Aufwendungen	41,03	50,69	31,06	34,64	30,59
EBITDA	1,65	1,29	1,07	1,10	0,79
EBT	0,12	0,09	0,08	0,12	0,08
Jahresergebnis	0,01	0,01	0,01	0,01	0,01
Gewinnabführung	---	---	---	---	---
Beschäftigte	354	311	291	262	241
Auszubildende	---	---	1	2	2
Allgemeine Daten					
Zuführungen	---	---	---	---	---
Zuführungen Land Berlin	---	---	---	---	---
Investitionen	2,26	1,45	1,46	1,66	1,09
Investitionsquote (%)	74,50	54,40	59,74	75,33	72,66
Umsatz pro Vollzeitkraft (TEUR)	130	73	148	41	72
Eigenkapitalquote (%)	0,0	0,0	0,0	0,0	0,0
Eigenkapitalrentabilität (%)	90,7	76,8	72,2	105,9	72,2
Umsatzrentabilität (%)	0,3	0,4	0,2	1,1	0,4
Zinslastquote (%)	0,3	0,4	0,1	1,2	0,5
Personalkostenquote (%)	70,4	120,0	58,7	210,0	116,1



Potsdamer Straße 60
10785 Berlin

Telefon: (030) 264 85 - 0
Telefax: (030) 264 85 - 43 20
www: www.degewo.de
E-Mail: info@degewo.de

Gegenstand des Unternehmens

Betreiben von Immobiliengeschäften jedweder Art, insbesondere die Errichtung und Bewirtschaftung von Wohnungen für breite Schichten der Bevölkerung, darunter Haushalte mit geringem Einkommen, zu tragbaren Belastungen (u.a.).

Fachliche Zuständigkeit Senatsverwaltung für Stadtentwicklung und Wohnen

Nominalkapital 145.000.000,00 EUR davon Gesellschafter
Land Berlin 100,00%

Unmittelbare Beteiligungen

Firma und Sitz des Unternehmens	Nominalkapital Mio. EUR	Beteiligung %
degewo 3. Wohnungsverwaltungsgesellschaft mbH, Berlin	0,05	100,00
degewo 4. Wohnungsverwaltungsgesellschaft mbH, Berlin	0,03	100,00
degewo 6. Wohnen Geschäftsführungs GmbH, Berlin	0,03	100,00
degewo City Wohnungsgesellschaft mbH, Berlin	10,00	100,00
degewo Forderungsmanagement GmbH, Berlin	0,08	100,00
degewo Gebäudeservice GmbH	0,03	100,00
degewo Grundstücksgesellschaft Alexanderstraße GmbH	0,03	100,00
degewo Köpenicker Wohnungsgesellschaft mbH, Berlin	10,00	100,00
degewo Marzahner Wohnungsgesellschaft mbH, Berlin	17,00	100,00
degewo netzWerk GmbH	0,03	100,00
degewo Nord Wohnungsgesellschaft mbH, Berlin	10,00	100,00
degewo Süd Wohnungsgesellschaft mbH, Berlin	10,00	100,00
degewo Technische Dienste GmbH	0,03	100,00
degewo Treuhand GmbH, Berlin	0,05	100,00
degewo Verwaltungsgesellschaft mbH, Berlin	0,03	100,00
degewo-Hausbau GmbH, Berlin	0,05	100,00
gewobe Wohnungswirtschaftliche Beteiligungsgesellschaft mbH, Berlin	0,80	100,00
SOPHIA Berlin GmbH, Berlin	0,05	50,00
GEDE Gemeinsame Berliner Wohnen GmbH, Berlin	7,20	47,45
Mertensstraße 16 GmbH	0,03	47,45
Paulsternstraße 31 Immobiliengesellschaft mbH	0,03	47,44
Partner für Berlin Holding Gesellschaft für Hauptstadt-Marketing mbH, Berlin	1,24	0,32

Vorstand

Name	Beschäftigungszeit- raum 2018	Vertragslaufzeit bis
Beck, Christoph	ganzjährig	10/2020
Wehrmann, Sandra	ganzjährig	12/2020

Vergütung in TEUR

Name	Grundgehalt	Tantieme für Vj.	Altersvorsorge	Sonstige Bezüge	Gesamtbezüge 2018
Beck, Christoph	180	100		8	288
Wehrmann, Sandra	180		27	11	218

Hinzu kommen betriebliche Versorgungszusagen für die Vorstände.

Aufsichtsrat

Name	Funktion	Gesamtbezüge 2018 in TEUR		Mandatszeit
Halsch, Volker	Vorsitzender	8	Vertr. Bln.	2013/2024
Grygier, Bärbel, Dr.	Stellv. Vorsitzende	5	Vertr. Bln.	2009/2024
Baier, Beate	Mitglied	5	AN	2014/2024
Bertram, Jürgen	Mitglied		AN	2019/2024
Helbig-Zschäpe, Han- nelore, Dr.	Mitglied	5	Vertr. Bln.	2015/2024
Horn, Hubertus	Mitglied	5	AN	2014/2024
Kleingünther, Andreas	Mitglied	5	Vertr. Bln.	2017/2024
Scheel, Sebastian, Staatssekretär	Mitglied	6	Vertr. Bln.	2017/2024
Sudhof, Margaretha, Dr., Staatssekretärin	Mitglied	6	Vertr. Bln.	2012/2024

Gesellschafter Berlin: Verhältnis weiblich/männlich Aufsichtsratsmitglieder

2019	2018	2017	2016	2015
3/3	3/3	3/3	4/2	4/2

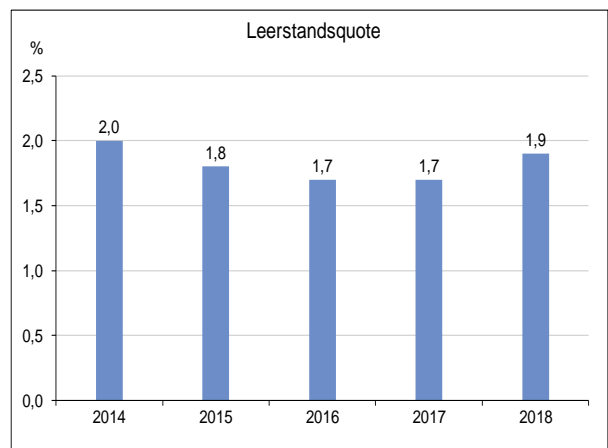
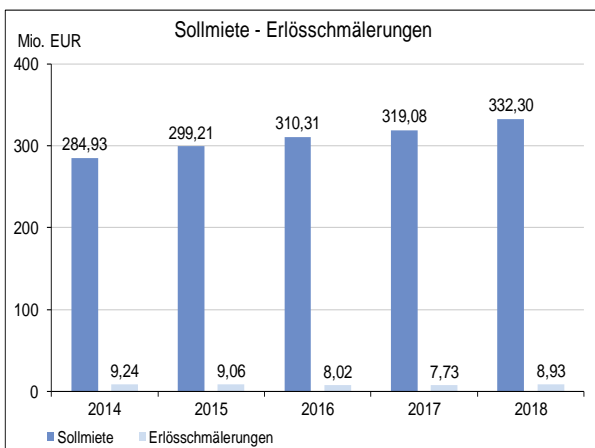
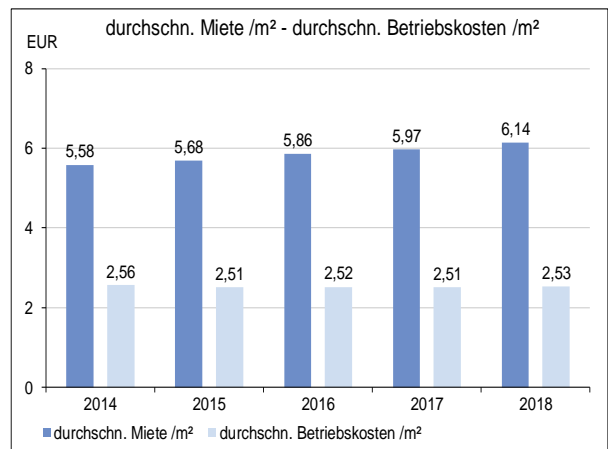
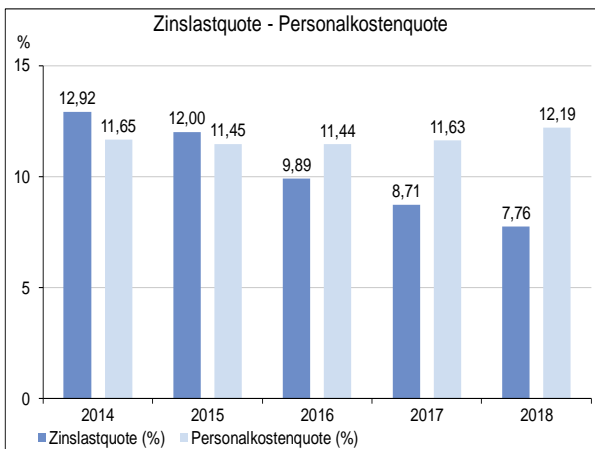
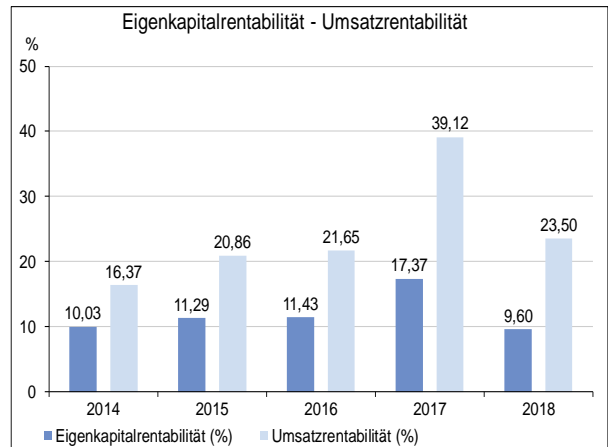
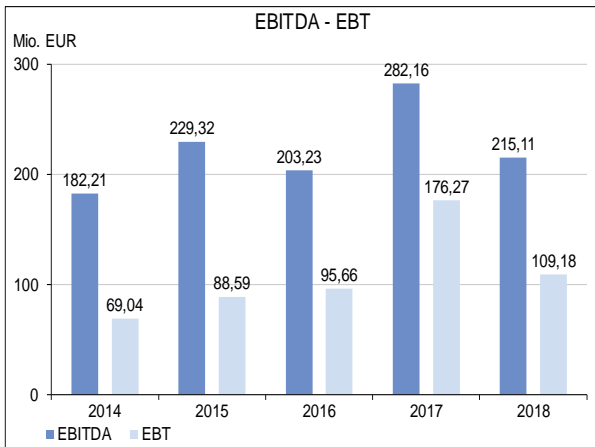
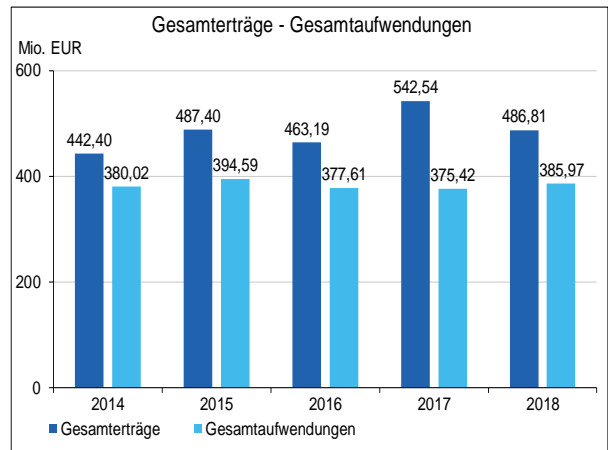
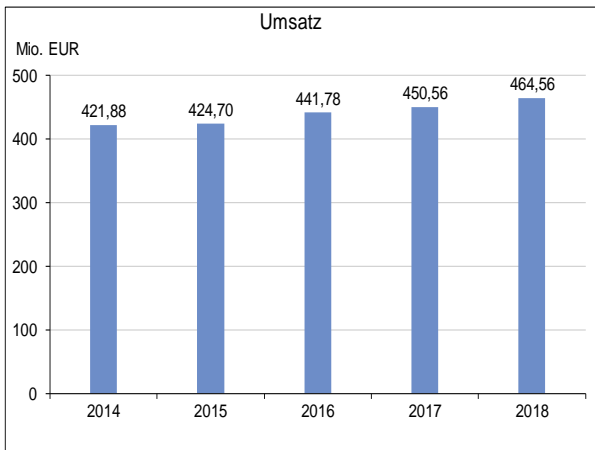
Sonstige Angaben zum Unternehmen

Außerdem hält die degewo Beteiligungen an diversen Immobilienfonds bzw. Grundstücks- und Beteiligungsgesellschaften in der Rechtsform der Kommanditgesellschaft (KG), Gesellschaft mit beschränkter Haftung (GmbH) bzw. Gesellschaft bürgerlichen Rechts.

Die Wirtschaftsdaten sind Konzernangaben.

Unternehmensdaten (in Mio. €)

Bilanz	2018	2017	2016	2015	2014	
Bilanzsumme	3.565,17	3.359,59	3.131,85	3.050,02	2.983,67	
Anlagevermögen	3.234,85	3.023,57	2.840,28	2.760,82	2.715,58	
Sachanlagen	3.151,10	2.958,74	2.779,01	2.744,83	2.701,67	
Finanzanlagen	82,53	63,46	60,84	15,43	13,38	
Umlaufvermögen	328,75	334,21	288,43	286,17	267,46	
Eigenkapital	1.137,69	1.014,72	837,13	784,48	688,69	
Rücklagen	926,61	791,24	633,88	546,05	467,90	
Sonderposten für Zuschüsse	14,91	15,38	15,85	16,31	16,78	
Fremdkapital	2.367,04	2.282,57	2.230,54	2.235,73	2.256,87	
Rückstellungen	35,23	30,81	31,18	35,71	31,01	
Verbindlichkeiten	2.331,82	2.251,75	2.199,36	2.200,02	2.225,87	
Kreditverbindlichkeiten	2.095,49	2.011,92	1.969,55	1.972,18	2.029,77	
GuV						
Gesamterträge	486,81	542,54	463,19	487,40	442,40	
Umsatzerlöse	464,56	450,56	441,78	424,70	421,88	
Übrige Erträge	22,25	91,98	21,40	62,70	20,52	
Gesamtaufwendungen	385,97	375,42	377,61	394,59	380,02	
Personalaufwand	56,62	52,39	50,54	48,64	49,15	
Abschreibungen	70,36	67,30	64,62	85,07	61,19	
Zinsaufwand	36,03	39,25	43,68	50,97	54,49	
Übrige Aufwendungen	222,96	216,48	218,77	209,91	215,20	
EBITDA	215,11	282,16	203,23	229,32	182,21	
EBT	109,18	176,27	95,66	88,59	69,04	
Jahresergebnis	100,84	167,13	85,58	92,81	62,38	
Gewinnabführung	---	---	---	---	---	
Beschäftigte	1.191	1.117	1.065	1.094	1.124	
Auszubildende	50	48	39	38	46	
Allgemeine Daten						
Zuführungen	2,85	2,38	3,68	4,99	6,20	
Zuführungen Land Berlin	2,85	2,38	3,68	4,99	6,20	
Investitionen	257,04	206,71	111,02	105,00	262,83	
Investitionsquote (%)	8,16	6,99	4,00	3,83	9,73	
Umsatz pro Vollzeitkraft (TEUR)	390	403	415	388	375	
Eigenkapitalquote (%)	31,9	30,2	26,7	25,7	23,1	
Eigenkapitalrentabilität (%)	9,6	17,4	11,4	11,3	10,0	
Umsatzrentabilität (%)	23,5	39,1	21,7	20,9	16,4	
Zinslastquote (%)	7,8	8,7	9,9	12,0	12,9	
Personalkostenquote (%)	12,2	11,6	11,4	11,5	11,7	
Spezifische Daten						
verwaltete Wohnungen	Anz.	75.237	73.838	73.317	75.255	74.802
Eigenbestand Wohnungen	Anz.	67.685	66.365	65.705	65.148	64.788
durchschn. Miete /m ²	€	6,14	5,97	5,86	5,68	5,58
durchschn. Betriebskosten /m ²	€	2,53	2,51	2,52	2,51	2,56
Leerstandsquote	%	1,9	1,7	1,7	1,8	2,0
Sollmiete	Mio. €	332,30	319,08	310,31	299,21	284,93
Erlösschmälerungen	Mio. €	8,93	7,73	8,02	9,06	9,24
Ist-Miete	Mio. €	323,37	311,35	302,29	290,15	275,69



**Deutsche Film- und Fernsehakademie
Berlin, Gesellschaft mit beschränkter
Haftung**



Potsdamer Straße 2
10785 Berlin

Telefon: (030) 257 59 - 0
Telefax: (030) 257 59 - 161
www: www.dffb.de
E-Mail: direktor@dffb.de

Gegenstand des Unternehmens

Gegenstand des Unternehmens ist die Errichtung und Unterhaltung der Deutschen Film- und Fernsehakademie Berlin. Die Akademie hat die Aufgabe, durch Orientierung und Vorlesung, Demonstration und Seminar sowie durch Anleitung

in Übungs- und Entwicklungsstudios Kenntnisse über Film und Fernsehen zu vermitteln; sie soll die künstlerische Entwicklung des Films und Fernsehens fördern.

Fachliche Zuständigkeit Der Regierende Bürgermeister von Berlin, Senatskanzlei

Nominalkapital 25.600,00 EUR davon
Gesellschafter Land Berlin 100,00%

Unmittelbare Beteiligungen

keine

Geschäftsführung

Name	Beschäftigungszeit- raum 2018	Vertragslaufzeit bis
Gibson, Ben	ganzjährig	02/2021

Vergütung in TEUR

Name	Grundgehalt	Tantieme für Vj.	Altersvorsorge	Sonstige Bezüge	Gesamtbezüge 2018
Gibson, Ben	135			0	135

Kuratorium

Name	Funktion	Gesamtbezüge 2018 in TEUR	Mandatszeit
Gaebler, Christian, Chef der Senatskanzlei	Vorsitzender	Vertr. Bln.	2018/2022
Junkersdorf, Eberhard	Stellv. Vorsitzender	Vertr. Bln.	1989/2022
Brockmann, Iris	Mitglied	Vertr. Bln.	2012/2022
Gasmia, Fabian	Mitglied	Vertr. Bln.	2017/2022
Niehuus, Kirsten	Mitglied	Vertr. Bln.	2007/2022
Tronnier, Claudia	Mitglied	Vertr. Bln.	2007/2022
Ziegler, Regina, Prof.	Mitglied	Vertr. Bln.	2017/2022
Zöllner, Martina	Mitglied	Vertr. Bln.	2017/2022

Die Mitglieder des Kuratoriums erhalten für ihre Tätigkeit keine Vergütung.

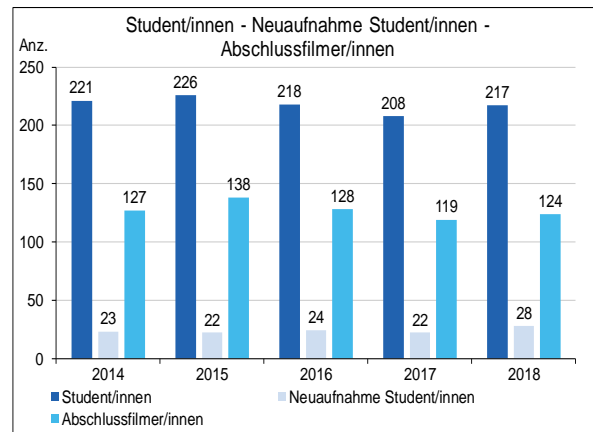
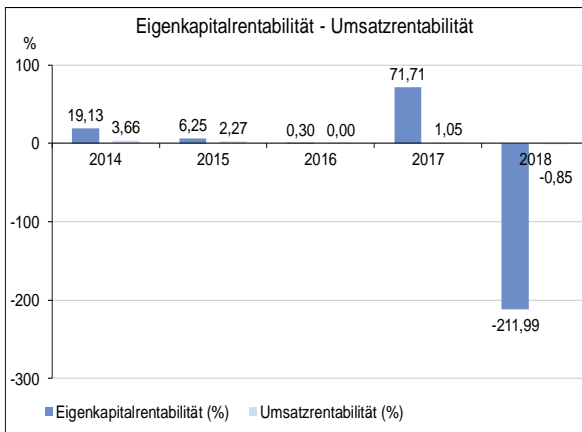
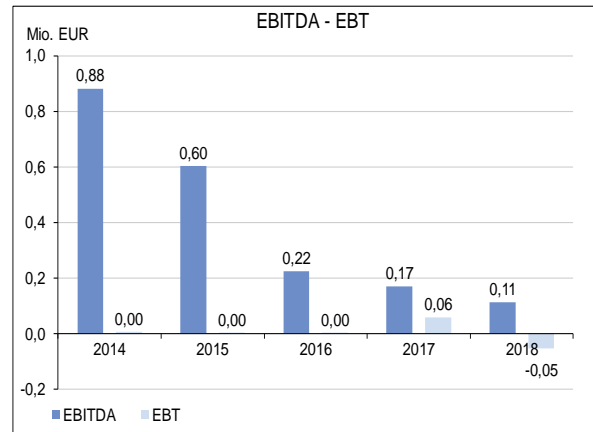
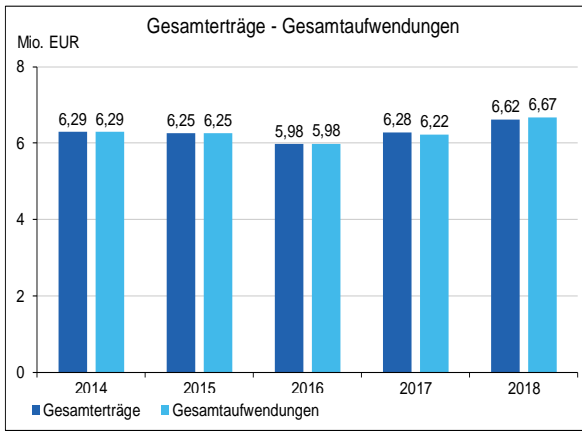
Gesellschafter Berlin: Verhältnis weiblich/männlich Kuratoriumsmitglieder	2019	2018	2017	2016	2015
	5/3	5/3	4/2	4/2	4/2

Sonstige Angaben zum Unternehmen

Im Abschluss 2016 erfolgten signifikante Umgliederungen in der GuV aufgrund des BilRUG.

Unternehmensdaten (in Mio. €)

	2018	2017	2016	2015	2014	
Bilanz						
Bilanzsumme	1,79	1,70	1,16	1,36	1,85	
Anlagevermögen	0,48	0,24	0,32	0,48	1,03	
Sachanlagen	0,46	0,23	0,30	0,45	0,99	
Finanzanlagen	---	---	---	---	---	
Umlaufvermögen	1,30	1,45	0,84	0,87	0,81	
Eigenkapital	0,03	0,08	0,02	0,03	0,03	
Rücklagen	---	---	---	---	---	
Sonderposten für Zuschüsse	0,48	0,24	0,32	0,49	1,04	
Fremdkapital	1,19	1,27	0,73	0,75	0,70	
Rückstellungen	0,09	0,13	0,08	0,08	0,09	
Verbindlichkeiten	1,10	1,14	0,65	0,67	0,61	
Kreditverbindlichkeiten	---	---	---	---	---	
GuV						
Gesamterträge	6,62	6,28	5,98	6,25	6,29	
Umsatzerlöse	6,43	5,59	5,56	0,07	0,13	
Übrige Erträge	0,19	0,69	0,41	6,18	6,16	
Gesamtaufwendungen	6,67	6,22	5,98	6,25	6,29	
Personalaufwand	3,00	2,79	2,77	2,65	2,58	
Abschreibungen	0,17	0,11	0,22	0,60	0,88	
Zinsaufwand	---	---	---	---	---	
Übrige Aufwendungen	3,50	3,32	2,98	3,00	2,83	
EBITDA	0,11	0,17	0,22	0,60	0,88	
EBT	-0,05	0,06	0,00	0,00	0,00	
Jahresergebnis	-0,06	0,06	0,00	0,00	0,00	
Gewinnabführung	---	---	---	---	---	
Beschäftigte	47	49	49	49	50	
Auszubildende	---	---	---	---	---	
Allgemeine Daten						
Zuführungen	5,51	4,43	4,43	4,41	4,65	
Zuführungen Land Berlin	5,51	4,43	4,43	4,41	4,65	
Investitionen	0,41	0,04	0,06	0,06	0,30	
Investitionsquote (%)	88,40	16,57	19,98	12,72	30,09	
Umsatz pro Vollzeitkraft (TEUR)	137	114	114	1	3	
Eigenkapitalquote (%)	1,4	4,8	2,1	1,9	1,4	
Eigenkapitalrentabilität (%)	-212,0	71,7	0,3	6,2	19,1	
Umsatzrentabilität (%)	-0,8	1,0	0,0	2,3	3,7	
Zinslastquote (%)	---	---	---	---	---	
Personalkostenquote (%)	46,6	50,0	49,8	---	---	
Spezifische Daten						
Student/innen	Anz.	217	208	218	226	221
Neuaufnahme Student/innen	Anz.	28	22	24	22	23
Abschlussfilmer/innen	Anz.	124	119	128	138	127
Studienabbrüche	Anz.	6	1	3	2	2



**Deutsche Klassenlotterie Berlin
rechtsfähige Anstalt des öffentlichen
Rechts**



DEUTSCHE KLASSENLOTTERIE BERLIN

Brandenburgische Straße 36
10707 Berlin

Telefon: (030) 89 05 - 0
Telefax: (030) 89 05 - 15 17
www: www.lotto-berlin.de
E-Mail: info@lotto-berlin.de

Gegenstand des Unternehmens

Aufgabe gemäß § 2 des DKLB-Gesetzes (Gesetz über die Deutsche Klassenlotterie Berlin und die Stiftung Deutsche Klassenlotterie Berlin) ist die Durchführung von behördlich erlaubten Glücks-

spielen einschließlich Lotterien, Sporttoto, Sportwetten und Ausspielungen, sowie aller damit zusammenhängenden sonstigen Geschäfte.

Fachliche Zuständigkeit Senatsverwaltung für Inneres und Sport

Nominalkapital 10.225.837,62 EUR davon Träger
Land Berlin 100,00%

Unmittelbare Beteiligungen

Firma und Sitz des Unternehmens	Nominalkapital Mio. EUR	Beteiligung %
LWS Lotterie- und Wett-Service GmbH, Berlin	0,25	100,00

Vorstand

Name	Beschäftigungszeit- raum 2018	Vertragslaufzeit bis
Bleß, Marion, Dr.	ganzjährig	10/2019
Höltkemeier, Hansjörg	ganzjährig	08/2023

Vergütung in TEUR

Name	Grundgehalt	Tantieme für Vj.	Altersvorsorge	Sonstige Bezüge	Gesamtbezüge 2018
Bleß, Marion, Dr.	152	28	9	8	198
Höltkemeier, Hansjörg	159	28	6	7	200

Verwaltungsrat

Name	Funktion	Gesamtbezüge 2018 in TEUR		Mandatszeit
Gaebler, Christian, Chef der Senatskanzlei	Vorsitzender	0	Vertr. Bln.	2018/2021
Poll, Jens, Prof. Dr.	Stellv. Vorsitzender	0	Vertr. Bln.	2008/2021
Drews, Nicole	Mitglied	1	AN	2017/2021
Fugmann-Heesing, An- nette, Dr.	Mitglied	1	Vertr. Bln.	2017/2021
Gottstein, Margit, Staatssekretärin	Mitglied		Vertr. Bln.	2017/2021
Huwe, Simone	Mitglied	1	AN	2017/2021
Höft, Martin	Mitglied	1	AN	2017/2021
Mayr, Simone	Mitglied	0	Vertr. Bln.	2016/2021
Schulz-Strelow, Mo- nika	Mitglied	1	Vertr. Bln.	2012/2021

Gesellschafter Berlin: Verhältnis weiblich/männlich Verwaltungsratsmitglie- der	2019 4/2	2018 4/2	2017 4/2	2016 3/3	2015 3/3
--	-------------	-------------	-------------	-------------	-------------

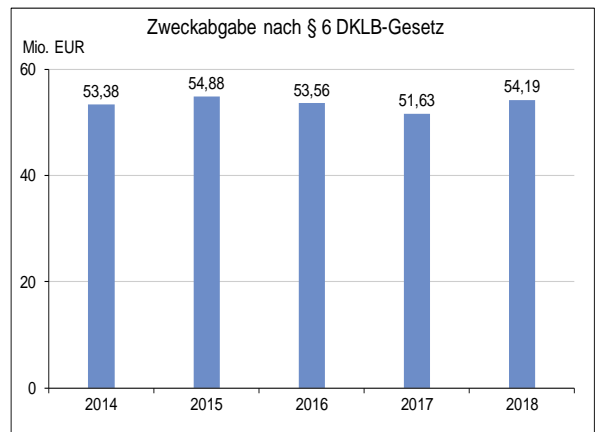
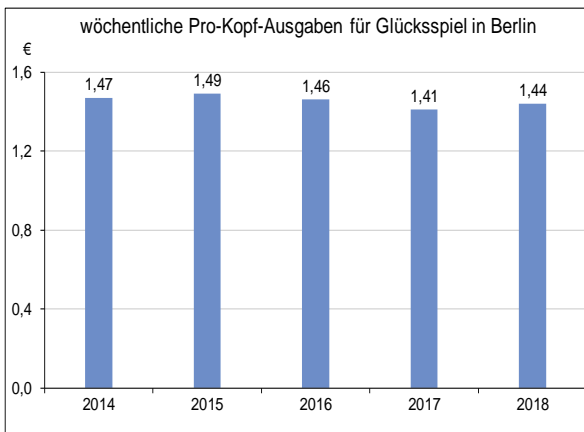
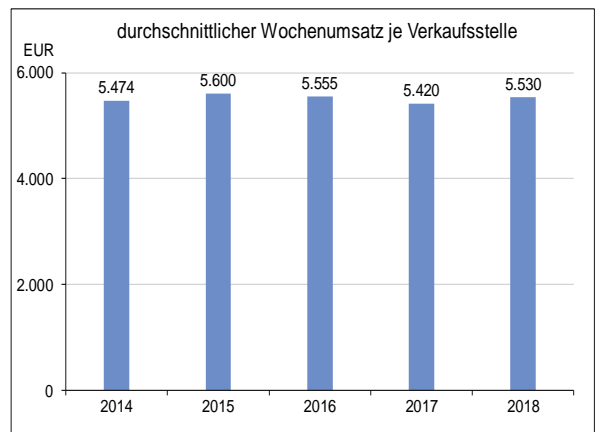
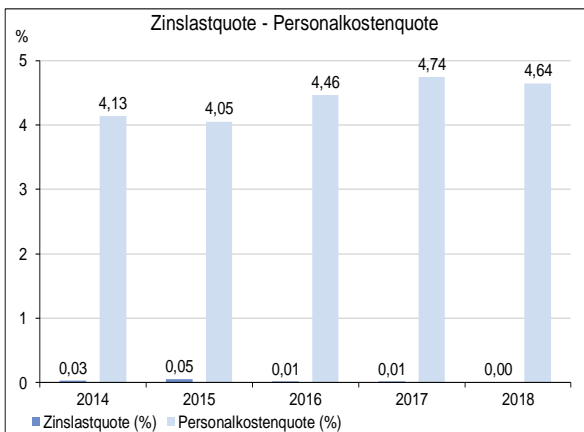
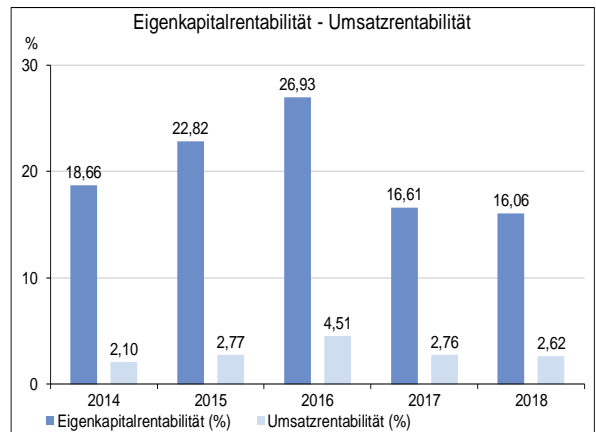
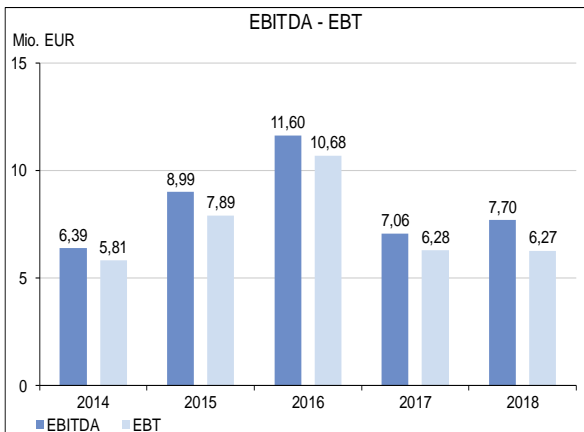
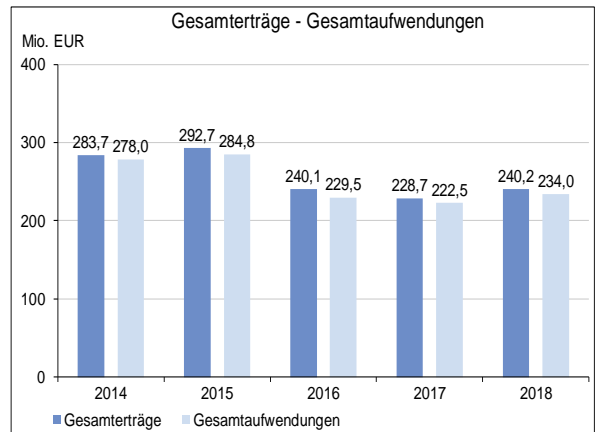
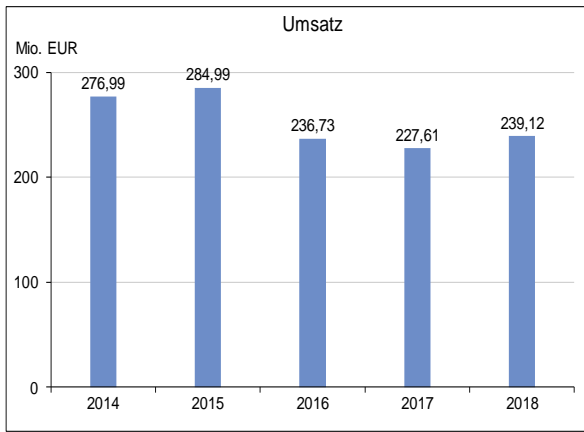
Sonstige Angaben zum Unternehmen

Der Verwaltungsrat ist bestellt bis zum Ende der 18. Wahlperiode des Abgeordnetenhauses von Berlin, wobei die Bestellung erst dann endet, wenn ein neuer Verwaltungsrat bestellt worden ist.

Die Gewinnabführung erfolgt an die Stiftung Deutsche Klassenlotterie Berlin.

Unternehmensdaten (in Mio. €)

Bilanz	2018	2017	2016	2015	2014	
Bilanzsumme	86,60	78,29	82,34	71,62	70,07	
Anlagevermögen	6,56	6,87	2,37	3,15	3,64	
Sachanlagen	4,72	5,01	1,24	1,59	1,78	
Finanzanlagen	0,25	0,25	0,25	0,25	0,25	
Umlaufvermögen	78,53	70,35	78,86	67,42	65,33	
Eigenkapital	39,05	37,83	39,67	34,57	31,15	
Rücklagen	23,23	22,60	21,37	18,81	16,50	
Sonderposten für Zuschüsse	---	---	---	---	---	
Fremdkapital	42,58	35,94	37,53	31,85	33,40	
Rückstellungen	4,40	4,73	5,62	6,40	6,50	
Verbindlichkeiten	38,18	31,21	31,92	25,45	26,91	
Kreditverbindlichkeiten	---	---	---	---	---	
GuV						
Gesamterträge	240,19	228,71	240,13	292,66	283,74	
Umsatzerlöse	239,12	227,61	236,73	284,99	276,99	
Übrige Erträge	1,07	1,11	3,40	7,67	6,75	
Gesamtaufwendungen	233,97	222,48	229,49	284,82	277,98	
Personalaufwand	11,09	10,79	10,56	11,55	11,45	
Abschreibungen	1,81	1,23	1,36	1,45	1,15	
Zinsaufwand	0,01	0,03	0,03	0,15	0,07	
Übrige Aufwendungen	221,06	210,42	217,53	271,67	265,31	
EBITDA	7,70	7,06	11,60	8,99	6,39	
EBT	6,27	6,28	10,68	7,89	5,81	
Jahresergebnis	6,22	6,23	10,64	7,84	5,76	
Gewinnabführung	5,59	5,01	8,08	5,53	4,42	
Beschäftigte	164	163	160	163	165	
Auszubildende	10	9	10	12	12	
Allgemeine Daten						
Zuführungen	---	---	---	---	---	
Zuführungen Land Berlin	---	---	---	---	---	
Investitionen	1,11	5,62	0,39	0,67	0,86	
Investitionsquote (%)	23,43	112,15	31,49	42,38	48,35	
Umsatz pro Vollzeitkraft (TEUR)	1.458	1.396	1.480	1.748	1.679	
Eigenkapitalquote (%)	45,1	48,3	48,2	48,3	44,5	
Eigenkapitalrentabilität (%)	16,1	16,6	26,9	22,8	18,7	
Umsatzrentabilität (%)	2,6	2,8	4,5	2,8	2,1	
Zinslastquote (%)	0,0	0,0	0,0	0,1	0,0	
Personalkostenquote (%)	4,6	4,7	4,5	4,1	4,1	
Spezifische Daten						
Zweckabgabe nach § 6 DKLB-Gesetz	Mio. €	54,19	51,63	53,56	54,88	53,38
durchschnittlicher Wochenumsatz je Verkaufsstelle	€	5.530	5.420	5.555	5.600	5.474
wöchentliche Pro-Kopf-Ausgaben für Glücksspiel in Berlin	€	1,44	1,41	1,46	1,49	1,47



Deutsches Zentrum für Hochschul- und Wissenschaftsforschung GmbH



Lange Laube 12
30159 Hannover

Telefon: (0511) 450670-0
Telefax: (0511) 450670-960
www: www.dzhw.eu
E-Mail: info@dzhw.eu

Gegenstand des Unternehmens

Die Gesellschaft dient als Kompetenzzentrum für Hochschul- und Wissenschaftsforschung der Stärkung der Hochschul- und Wissenschaftsforschung in Deutschland und der Erfüllung des Bedarfs an forschungsbasierten Dienstleistungen seitens der

Akteure der Hochschul- und Wissenschaftspolitik. Sie stellt wissenschaftliche Infrastrukturen für die Hochschul- und Wissenschaftsforschung bereit.

Fachliche Zuständigkeit

Der Regierende Bürgermeister von Berlin, Senatskanzlei

Nominalkapital 27.000,00 EUR davon

Gesellschafter	
Bundesrepublik Deutschland	70,40%
Freie Hansestadt Bremen	1,85%
Freie und Hansestadt Hamburg	1,85%
Freistaat Bayern	1,85%
Freistaat Sachsen	1,85%
Freistaat Thüringen	1,85%
Land Baden-Württemberg	1,85%
Land Berlin	1,85%
Land Brandenburg	1,85%
Land Hessen	1,85%
Land Mecklenburg-Vorpommern	1,85%
Land Niedersachsen	1,85%
Land Nordrhein-Westfalen	1,85%
Land Rheinland-Pfalz	1,85%
Land Sachsen-Anhalt	1,85%
Land Schleswig-Holstein	1,85%
Saarland	1,85%

Unmittelbare Beteiligungen

keine

Geschäftsführung

Name	Beschäftigungszeitraum 2018	Vertragslaufzeit bis
Jungbauer-Gans, Monika, Prof. Dr.	ganzjährig	k. A.
Schlüter, Karen	ganzjährig	k. A.

Vergütung in TEUR

Name	Grundgehalt	Tantieme für Vj.	Altersvorsorge	Sonstige Bezüge	Gesamtbezüge 2018
Jungbauer-Gans, Mo- nika, Prof. Dr.					
Schlüter, Karen					
Summe:					223

Aufsichtsrat

Name	Funktion	Gesamtbezüge 2018 in TEUR	Mandatszeit
Greisler, Peter	Vorsitzender	Mitges.	2013/2022
Feller, Carsten	Stellv. Vorsitzender	Mitges.	2017/2022
Becker, Matthias	Mitglied	Mitges.	2015/2022
Epping, Volker, Prof. Dr.	Mitglied	Mitges.	2014/2019
Frensch, Peter A., Prof. Dr.	Mitglied	Mitges.	2016/2021
Johannsen, Sabine, Dr.	Mitglied	Mitges.	2018/2023
Kühnel, Steffen, Prof.Dr.	Mitglied	Mitges.	2014/2019

Die Mitglieder des Verwaltungsrats erhalten für ihre Tätigkeit keine Vergütung.

Gesellschafter Berlin: Verhältnis weiblich/männlich Aufsichtsratsmitglieder	2019 0/0	2018 0/0	2017 0/0	2016 0/0	2015 0/0
---	-------------	-------------	-------------	-------------	-------------

Unternehmensdaten (in Mio. €)

Bilanz	2018	2017	2016	2015	2014
Bilanzsumme	11,86	9,51	8,58	6,51	10,45
Anlagevermögen	0,54	0,49	0,41	0,26	0,21
Sachanlagen	0,41	0,33	0,27	0,24	0,17
Finanzanlagen	---	---	---	---	---
Umlaufvermögen	11,11	8,96	8,13	6,23	10,21
Eigenkapital	0,53	0,53	0,53	0,58	0,16
Rücklagen	0,50	0,51	0,51	0,14	0,14
Sonderposten für Zuschüsse	0,54	0,49	0,41	0,26	0,21
Fremdkapital	10,78	8,48	7,64	5,67	10,07
Rückstellungen	2,16	1,05	0,58	0,61	0,37
Verbindlichkeiten	8,63	7,43	7,05	5,06	9,69
Kreditverbindlichkeiten	---	---	---	---	---
GuV					
Gesamterträge	18,01	16,02	15,60	11,26	12,48
Umsatzerlöse	---	---	---	---	---
Übrige Erträge	18,01	16,02	15,60	11,26	12,48
Gesamtaufwendungen	18,01	15,98	15,64	10,66	13,00
Personalaufwand	13,48	11,92	10,05	7,75	9,76
Abschreibungen	0,20	0,19	0,15	0,09	0,09
Zinsaufwand	---	---	---	---	---
Übrige Aufwendungen	4,32	3,86	5,44	2,82	3,16
EBITDA	0,21	0,23	0,11	0,70	-0,43
EBT	0,00	0,33	-0,04	0,61	-0,52
Jahresergebnis	0,00	0,33	-0,04	0,61	-0,52
Gewinnabführung	---	---	---	---	---
Beschäftigte	284	259	237	199	240
Auszubildende	---	---	---	---	---
Allgemeine Daten					
Zuführungen	17,10	14,73	14,15	12,50	11,65
Zuführungen Land Berlin	0,32	0,25	0,27	0,24	0,22
Investitionen	0,25	0,28	0,19	0,18	0,14
Investitionsquote (%)	62,56	84,85	69,43	74,41	80,62
Umsatz pro Vollzeitkraft (TEUR)	---	---	---	---	---
Eigenkapitalquote (%)	4,5	5,6	6,2	8,8	1,6
Eigenkapitalrentabilität (%)	0,6	62,3	-7,1	105,2	-318,2
Umsatzrentabilität (%)	---	---	---	---	---
Zinslastquote (%)	---	---	---	---	---
Personalkostenquote (%)	---	---	---	---	---

Flughafen Berlin Brandenburg
12521 Berlin

Telefon: (030) 60 91 - 70000
Telefax: (030) 60 91 - 70009
www: www.berlin-airport.de
E-Mail: eld@berlin-airport.de

Gegenstand des Unternehmens

Betrieb und der Ausbau des Flughafens Berlin-Schönefeld zum Flughafen BER sowie die unternehmerische Beteiligung an Flughafengesellschaften im Berlin-Brandenburger Raum.

Fachliche Zuständigkeit Senatsverwaltung für Finanzen

Nominalkapital 11.000.000,00 EUR	davon	Gesellschafter	
		Land Berlin	37,00%
		Land Brandenburg	37,00%
		Bundesrepublik Deutschland	26,00%

Unmittelbare Beteiligungen

Firma und Sitz des Unternehmens	Nominalkapital Mio. EUR	Beteiligung %
Berliner Flughafen-Gesellschaft mbH, Berlin	38,35	100,00
FBB Airport Assekuranz Vermittlungsgesellschaft mbH, Schönefeld	38,35	100,00
Flughafen Energie & Wasser GmbH (FEW), Berlin	0,03	100,00
Berlin Tourismus & Kongress GmbH, Berlin	0,51	10,00

Geschäftsführung

Name	Beschäftigungszeit- raum 2018	Vertragslaufzeit bis
Dr. Bobke-von Camen, Manfred	ganzjährig	03/2020
Fölster, Heike	ganzjährig	05/2023
Lütke Daldrup, Engelbert, Prof. Dr.-Ing.	ganzjährig	03/2020

Vergütung in TEUR

Name	Grundgehalt	Tantieme für Vj.	Altersvorsorge	Sonstige Bezüge	Gesamtbezüge 2018
Dr. Bobke-von Camen, Manfred	273	33	27	17	351
Fölster, Heike	305	45	30	15	395
Lütke Daldrup, Engel- bert, Prof. Dr.-Ing.	400	45	40	10	495

Aufsichtsrat

Name	Funktion	Gesamtbezüge 2018 in TEUR		Mandatszeit
Bretschneider, Rainer	Vorsitzender	32	Mitges.	2017/2022
Rößler, Holger	1. Stellv. Vorsitzender	2	AN	2017/2022
Christoph, Olaf	Mitglied	1	AN	2017/2022
Gatzer, Werner	Mitglied	2	Mitges.	2017/2022
Gröger, Jens	Mitglied	1	AN	2017/2022
Heinrich, Claudia	Mitglied	3	AN	2008/2022
Jöntgen, Kerstin	Mitglied	1	Mitges.	2017/2022
Krüger, Wolfgang, Dr.	Mitglied	1	Mitges.	2013/2022
Lindner, Peter	Mitglied	2	AN	2009/2022
Munsonius, Sven	Mitglied	1	AN	2008/2022
Preuß, Norbert, Prof. Dr.-Ing.	Mitglied	1	Vertr. Bln.	2017/2022
Rümker, Enrico	Mitglied	1	AN	2017/2022
Schucht, Boris	Mitglied	1	Vertr. Bln.	2017/2022
Schulz, Gerhard, Dr.	Mitglied	1	Mitges.	2018/2023
Schumann, Verena	Mitglied	1	AN	2017/2022
Struck, Ralph	Mitglied	2	AN	2017/2022
Sudhof, Margaretha, Dr., Staatssekretärin	Mitglied	3	Vertr. Bln.	2017/2022
Trochowski, Daniela	Mitglied	1	Mitges.	2014/2022
Voß, Gerhard	Mitglied	1	AN	2014/2022
Woop, Gerry, Staatssekretär	Mitglied	2	Vertr. Bln.	2017/2022

Gesellschafter Berlin: Verhältnis weiblich/männlich Aufsichtsratsmitglieder

2019	2018	2017	2016	2015
1/3	1/3	1/3	0/3	0/4

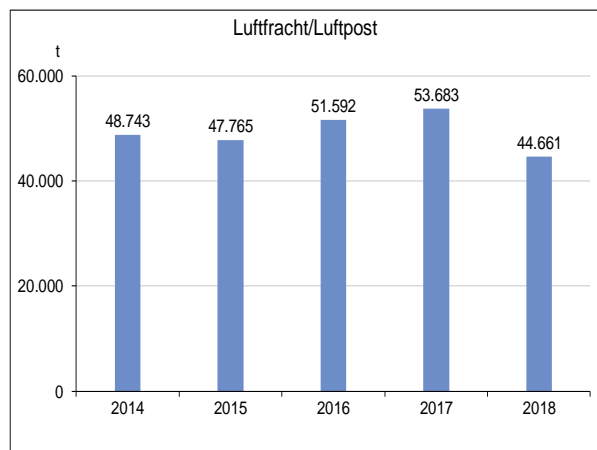
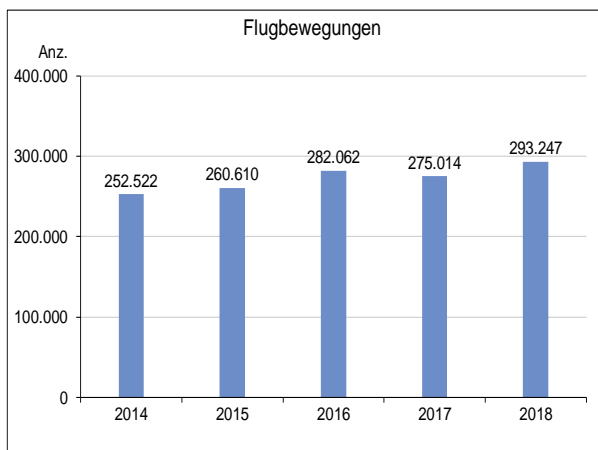
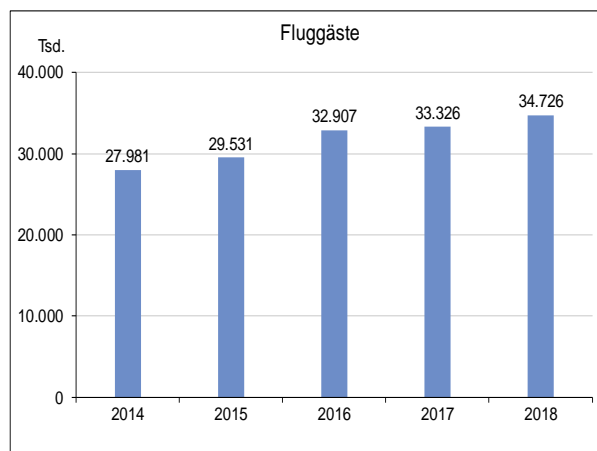
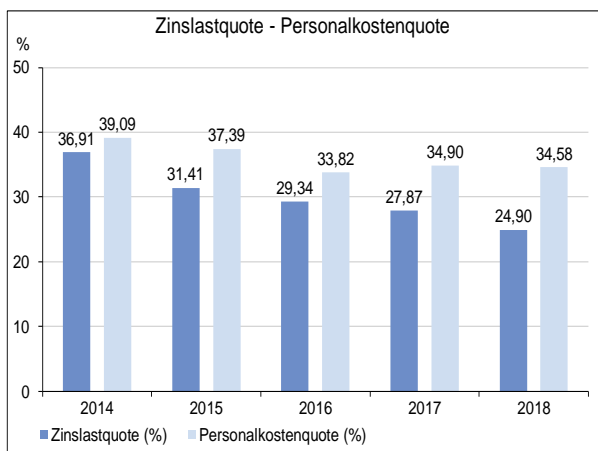
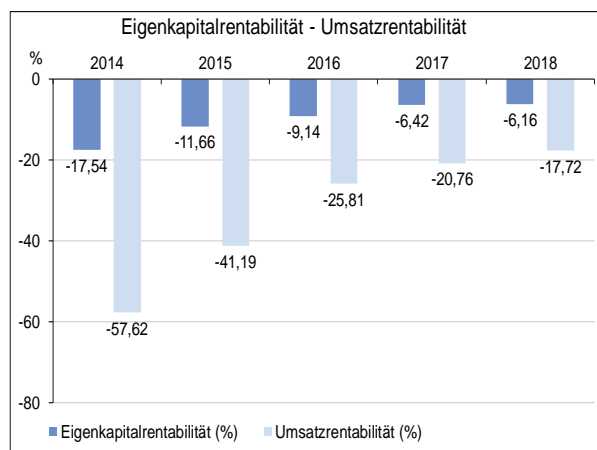
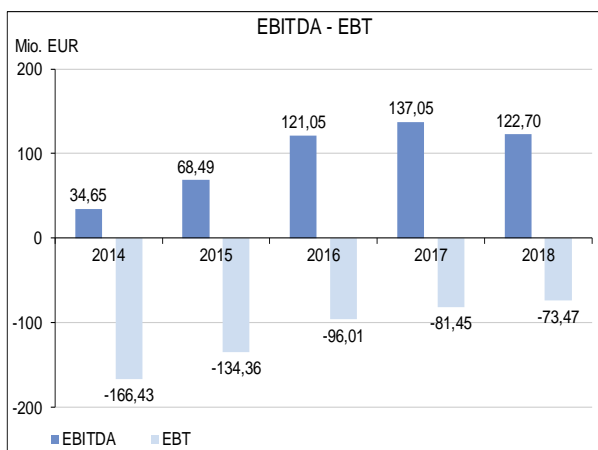
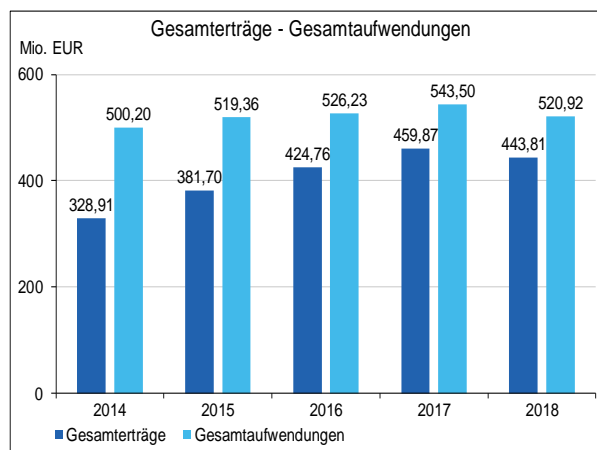
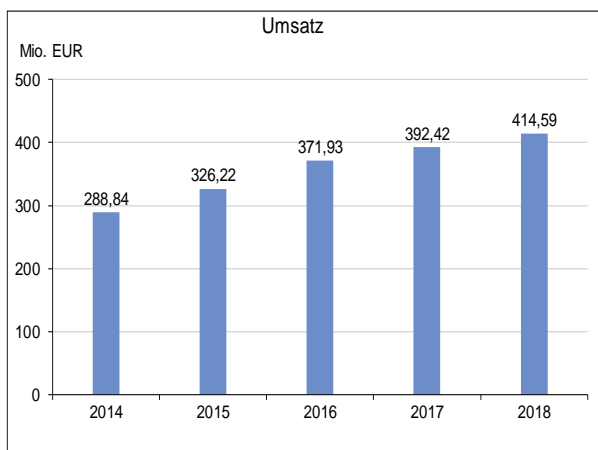
Sonstige Angaben zum Unternehmen

Außerdem hält die Flughafen Berlin Brandenburg GmbH Beteiligungen an diversen Grundstücksgesellschaften in der Rechtsform der Kommanditgesellschaft.

Die Wirtschaftsdaten sind Konzernangaben.

Unternehmensdaten (in Mio. €)

Bilanz		2018	2017	2016	2015	2014
Bilanzsumme		5.050,71	4.751,18	4.452,96	4.182,21	3.748,80
Anlagevermögen		4.888,07	4.565,13	4.241,23	3.928,29	3.610,08
Sachanlagen		4.534,48	4.241,33	3.975,39	3.777,71	3.554,39
Finanzanlagen		0,05	0,05	0,05	0,05	0,05
Umlaufvermögen		155,42	178,32	200,85	241,83	123,34
Eigenkapital		1.191,99	1.269,09	1.050,98	1.152,45	948,62
Rücklagen		2.174,33	2.174,33	1.872,58	1.872,58	1.531,08
Sonderposten für Zuschüsse		83,78	86,90	90,05	93,25	96,26
Fremdkapital		3.716,03	3.339,14	3.255,95	2.879,15	2.646,28
Rückstellungen		127,80	132,97	141,15	154,10	138,58
Verbindlichkeiten		3.588,23	3.206,18	3.114,80	2.725,04	2.507,70
Kreditverbindlichkeiten		2.467,55	2.450,35	2.489,86	2.540,40	2.445,54
GuV						
Gesamterträge		443,81	459,87	424,76	381,70	328,91
Umsatzerlöse		414,59	392,42	371,93	326,22	288,84
Übrige Erträge		29,22	67,45	52,82	55,48	40,07
Gesamtaufwendungen		520,92	543,50	526,23	519,36	500,20
Personalaufwand		143,35	136,97	125,80	121,98	112,90
Abschreibungen		93,90	109,83	108,31	101,00	96,40
Zinsaufwand		103,21	109,38	109,12	102,46	106,61
Übrige Aufwendungen		180,46	187,33	183,00	193,92	184,29
EBITDA		122,70	137,05	121,05	68,49	34,65
EBT		-73,47	-81,45	-96,01	-134,36	-166,43
Jahresergebnis		-77,11	-83,64	-101,47	-137,67	-171,29
Gewinnabführung		---	---	---	---	---
Beschäftigte						
Auszubildende		1.982	1.940	1.860	1.862	1.760
		76	83	85	76	71
Allgemeine Daten						
Zuführungen		---	---	---	0,19	0,01
Zuführungen Land Berlin		---	---	---	---	---
Investitionen		418,40	435,02	438,92	428,31	261,04
Investitionsquote (%)		9,23	10,26	11,04	11,34	7,34
Umsatz pro Vollzeitkraft (TEUR)		209	202	200	175	164
Eigenkapitalquote (%)		23,6	26,7	23,6	27,6	25,3
Eigenkapitalrentabilität (%)		-6,2	-6,4	-9,1	-11,7	-17,5
Umsatzrentabilität (%)		-17,7	-20,8	-25,8	-41,2	-57,6
Zinslastquote (%)		24,9	27,9	29,3	31,4	36,9
Personalkostenquote (%)		34,6	34,9	33,8	37,4	39,1
Spezifische Daten						
Gesellschaftereinzahlungen	Mio. €	354,18	375,40	445,70	473,70	259,40
davon Land Berlin	Mio. €	139,97	117,03	164,91	180,82	93,80
Flugbewegungen	Anz.	293.247	275.014	282.062	260.610	252.522
Fluggäste	Tsd.	34.726	33.326	32.907	29.531	27.981
Luftfracht/Luftpost	t	44.661	53.683	51.592	47.765	48.743



Friedrichstadt-Palast Betriebsgesellschaft mit beschränkter Haftung



Friedrichstraße 107
10117 Berlin

Telefon: (030) 232 62 - 264
Telefax: (030) 282 45 78
www: www.palast.berlin
E-Mail: intendanzbuero@palast.berlin

Gegenstand des Unternehmens

Betrieb des Revue-Theaters Friedrichstadt-Palast.

Fachliche Zuständigkeit Senatsverwaltung für Kultur und Europa

Nominalkapital 512.000,00 EUR davon Gesellschafter
Land Berlin 100,00%

Unmittelbare Beteiligungen

keine

Geschäftsführung

Name	Beschäftigungszeit- raum 2018	Vertragslaufzeit bis
Schmidt, Berndt, Dr.	ganzjährig	07/2024

Vergütung in TEUR

Name	Grundgehalt	Tantieme für Vj.	Altersvorsorge	Sonstige Bezüge	Gesamtbezüge 2018
Schmidt, Berndt, Dr.	155	20		190	365

Aufsichtsrat

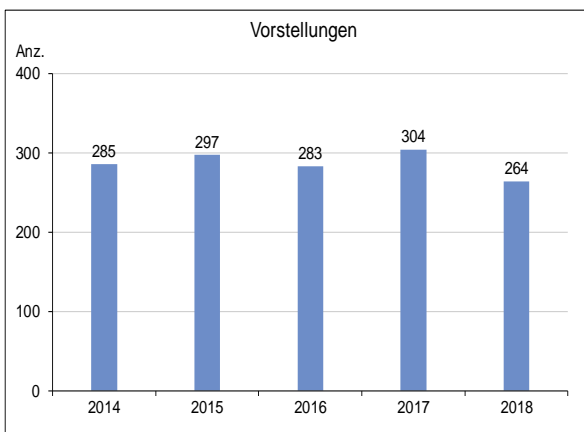
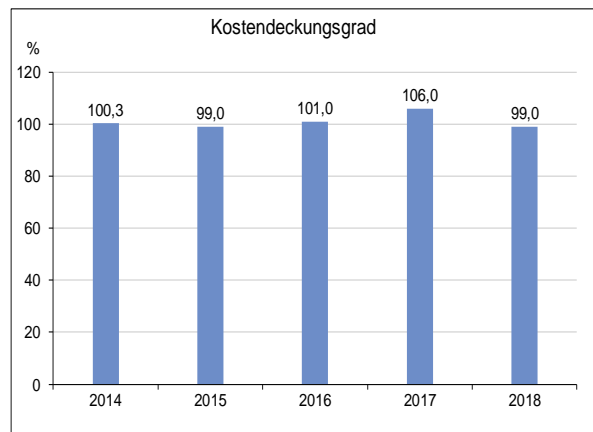
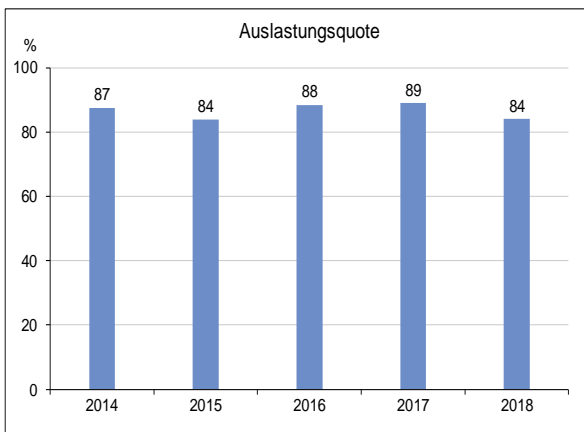
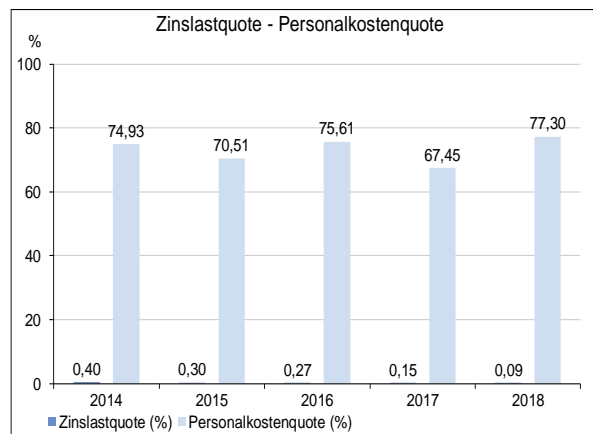
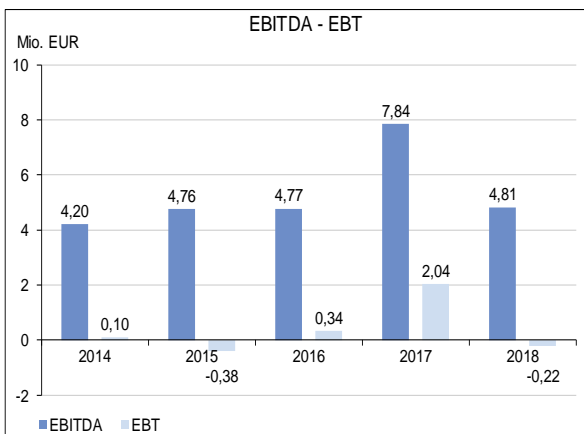
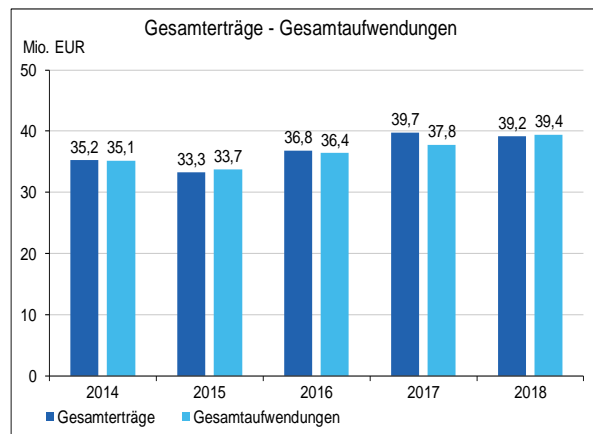
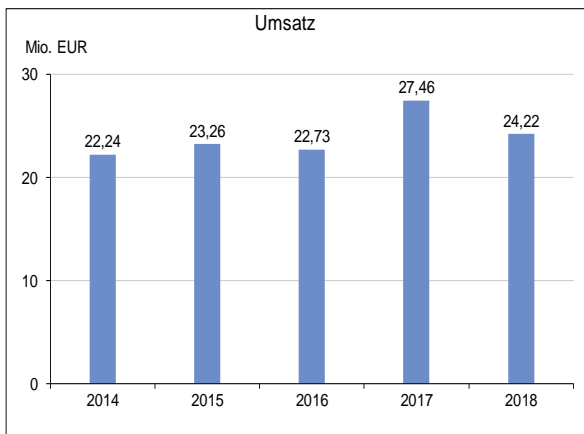
Name	Funktion	Gesamtbezüge 2018 in TEUR	Mandatszeit
Lederer, Klaus, Dr., Senator	Vorsitzender		Vertr. Bln. 2017/2023
Nümann-Seidewinkel, Ingrid, Dr.	Stellv. Vorsitzende		Vertr. Bln. 2013/2023
Kieker, Burkhard N.N.	Mitglied		Vertr. Bln. 2009/2023
Rothärmel, Bettina, Dr.	Mitglied		Vertr. Bln. 2007/2023
Schröder, Rita	Mitglied		Vertr. Bln. 2015/2023

Die Mitglieder des Aufsichtsrats erhalten für ihre Tätigkeit keine Vergütung.

Gesellschafter Berlin: Verhältnis weiblich/männlich Aufsichtsratsmitglieder 2019 2018 2017 2016 2015
3/2 4/2 4/2 4/2 4/2

Unternehmensdaten (in Mio. €)

Bilanz	2018	2017	2016	2015	2014	
Bilanzsumme	14,73	14,29	15,04	12,25	14,34	
Anlagevermögen	12,67	7,95	11,21	7,51	11,39	
Sachanlagen	12,39	7,67	10,91	7,24	11,01	
Finanzanlagen	---	---	---	---	---	
Umlaufvermögen	2,03	6,28	3,79	4,71	2,92	
Eigenkapital	7,39	7,63	5,72	5,39	5,78	
Rücklagen	7,78	7,78	7,78	7,78	7,78	
Sonderposten für Zuschüsse	---	---	---	0,01	0,03	
Fremdkapital	7,34	6,67	9,30	6,85	8,54	
Rückstellungen	0,99	1,41	1,64	1,41	1,17	
Verbindlichkeiten	6,36	5,25	7,66	5,44	7,36	
Kreditverbindlichkeiten	---	---	---	---	---	
GuV						
Gesamterträge	39,20	39,71	36,77	33,29	35,24	
Umsatzerlöse	24,22	27,46	22,73	23,26	22,24	
Übrige Erträge	14,98	12,25	14,04	10,03	13,00	
Gesamtaufwendungen	39,44	37,80	36,44	33,68	35,14	
Personalaufwand	18,72	18,52	17,19	16,40	16,66	
Abschreibungen	5,01	5,76	4,37	5,08	4,02	
Zinsaufwand	0,02	0,04	0,06	0,07	0,09	
Übrige Aufwendungen	15,69	13,48	14,81	12,14	14,37	
EBITDA	4,81	7,84	4,77	4,76	4,20	
EBT	-0,22	2,04	0,34	-0,38	0,10	
Jahresergebnis	-0,24	1,90	0,34	-0,39	0,10	
Gewinnabführung	---	---	---	---	---	
Beschäftigte	311	313	285	277	272	
Auszubildende	12	13	9	8	7	
Allgemeine Daten						
Zuführungen	11,05	10,64	9,04	8,44	8,55	
Zuführungen Land Berlin	11,05	10,64	9,04	8,44	8,55	
Investitionen	9,73	2,52	8,07	1,19	7,26	
Investitionsquote (%)	78,51	32,87	73,97	16,48	65,99	
Umsatz pro Vollzeitkraft (TEUR)	78	88	80	84	82	
Eigenkapitalquote (%)	50,2	53,4	38,0	44,0	40,3	
Eigenkapitalrentabilität (%)	-3,0	26,7	5,9	-7,1	1,8	
Umsatzrentabilität (%)	-0,9	7,4	1,5	-1,6	0,5	
Zinslastquote (%)	0,1	0,2	0,3	0,3	0,4	
Personalkostenquote (%)	77,3	67,4	75,6	70,5	74,9	
Spezifische Daten						
Auslastungsquote	%	84,0	89,0	88,4	83,9	87,5
Vorstellungen	Anz.	264	304	283	297	285
Kostendeckungsgrad	%	99,0	106,0	101,0	99,0	100,3



FWU Institut für Film und Bild in Wissenschaft und Unterricht gemeinnützige GmbH



Bavariafilmplatz 3
82031 Grünwald

Telefon: (089) 64 97 - 1
Telefax: (089) 64 97 - 300
www: www.fwu.de
E-Mail: info@fwu.de

Gegenstand des Unternehmens

Herstellung und Förderung der Verwendung audiovisueller Medien als Lehr- und Lernmittel in Bildung, Erziehung u. Wissenschaft.

Fachliche Zuständigkeit Senatsverwaltung für Bildung, Jugend und Familie

Nominalkapital 163.613,40 EUR

davon

Gesellschafter

Freie Hansestadt Bremen	6,25%
Freie und Hansestadt Hamburg	6,25%
Freistaat Bayern	6,25%
Freistaat Sachsen	6,25%
Freistaat Thüringen	6,25%
Land Baden-Württemberg	6,25%
Land Berlin	6,25%
Land Brandenburg	6,25%
Land Hessen	6,25%
Land Mecklenburg-Vorpommern	6,25%
Land Niedersachsen	6,25%
Land Nordrhein-Westfalen	6,25%
Land Rheinland-Pfalz	6,25%
Land Sachsen-Anhalt	6,25%
Land Schleswig-Holstein	6,25%
Saarland	6,25%

Unmittelbare Beteiligungen

keine

Geschäftsführung

Name	Beschäftigungszeitraum 2018	Vertragslaufzeit bis
Frost, Michael	ganzjährig	k. A.
Nill, Rüdiger	ganzjährig	k. A.

Vergütung in TEUR

Name	Grundgehalt	Tantieme für Vj.	Altersvorsorge	Sonstige Bezüge	Gesamtbezüge 2018
Frost, Michael					k.A.
Nill, Rüdiger					k.A.

Aufsichtsrat

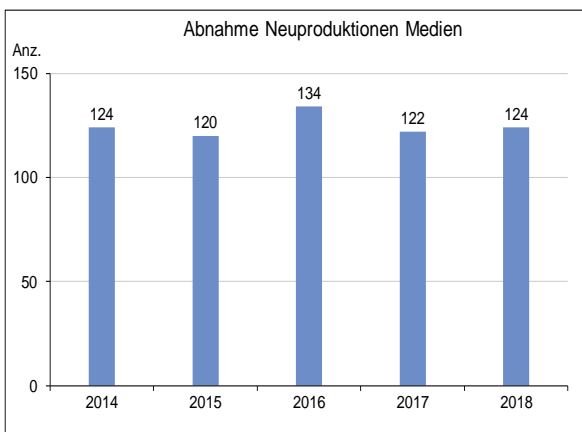
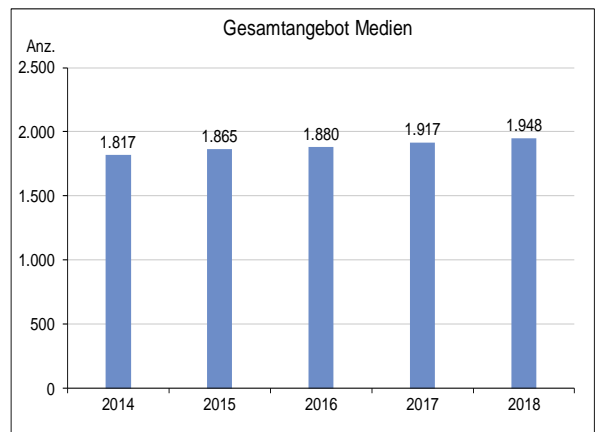
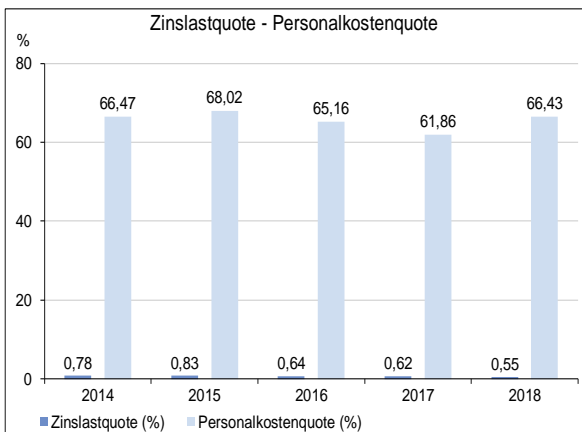
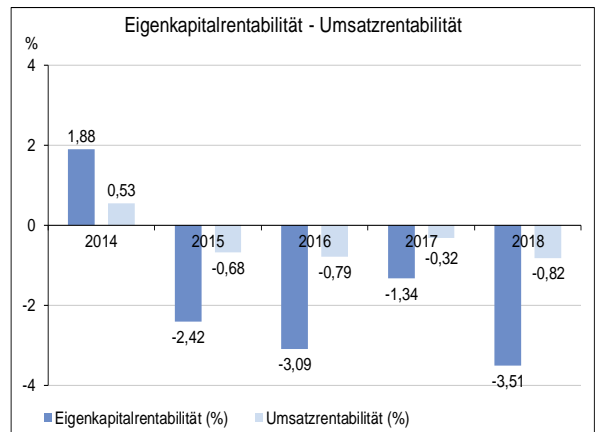
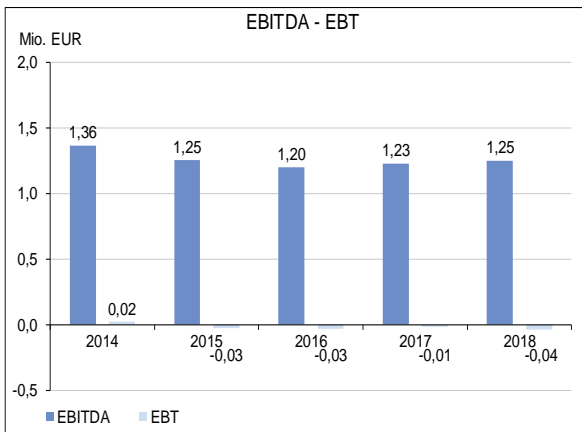
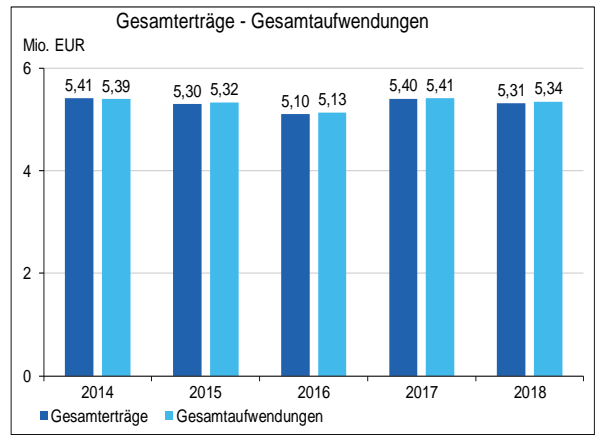
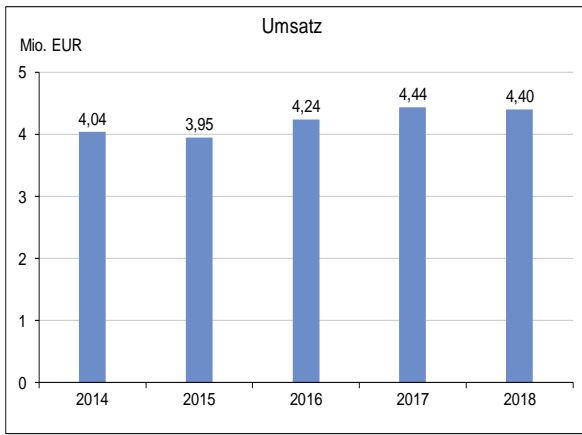
Name	Funktion	Gesamtbezüge 2018 in TEUR	Mandatszeit
Kraft, Wolfgang	Vorsitzender	Mitges.	2005/2019
Bauer, Martin, Dr.	Stellv. Vorsitzender	Mitges.	2011/2019
Altmeyer, Gabriele	Mitglied	Mitges.	2016/2019
Günthner, Dirk	Mitglied	Mitges.	2011/2019
Wehrhöfer, Ulrich	Mitglied	Mitges.	2018/2019
ter Horst, Jan	Mitglied	Mitges.	2013/2019

Die Mitglieder des Aufsichtsrats erhalten für ihre Tätigkeit keine Vergütung.

Gesellschafter Berlin: Verhältnis weiblich/männlich Aufsichtsratsmitglieder	2019	2018	2017	2016	2015
	0/0	0/0	0/0	0/0	0/0

Unternehmensdaten (in Mio. €)

Bilanz	2018	2017	2016	2015	2014	
Bilanzsumme	3,25	3,25	3,25	3,55	3,58	
Anlagevermögen	1,85	1,91	1,88	1,97	2,14	
Sachanlagen	0,77	1,04	0,94	1,03	1,12	
Finanzanlagen	---	---	---	---	---	
Umlaufvermögen	1,37	1,30	1,34	1,55	1,41	
Eigenkapital	1,03	1,07	1,08	1,12	1,15	
Rücklagen	0,91	0,92	0,95	0,98	0,96	
Sonderposten für Zuschüsse	---	---	---	---	---	
Fremdkapital	2,21	2,18	2,16	2,42	2,42	
Rückstellungen	1,75	1,83	1,86	2,05	2,06	
Verbindlichkeiten	0,46	0,35	0,30	0,37	0,36	
Kreditverbindlichkeiten	---	---	---	---	---	
GuV						
Gesamterträge	5,31	5,40	5,10	5,30	5,41	
Umsatzerlöse	4,40	4,44	4,24	3,95	4,04	
Übrige Erträge	0,91	0,96	0,86	1,34	1,37	
Gesamtaufwendungen	5,34	5,41	5,13	5,32	5,39	
Personalaufwand	2,92	2,75	2,76	2,69	2,69	
Abschreibungen	1,26	1,21	1,21	1,25	1,31	
Zinsaufwand	0,02	0,03	0,03	0,03	0,03	
Übrige Aufwendungen	1,13	1,42	1,14	1,35	1,36	
EBITDA	1,25	1,23	1,20	1,25	1,36	
EBT	-0,04	-0,01	-0,03	-0,03	0,02	
Jahresergebnis	-0,04	-0,01	-0,03	-0,03	0,02	
Gewinnabführung	---	---	---	---	---	
Beschäftigte	45	44	44	39	38	
Auszubildende	---	---	---	2	2	
Allgemeine Daten						
Zuführungen	0,55	0,57	0,50	0,57	0,65	
Zuführungen Land Berlin	0,02	0,02	0,02	0,02	0,02	
Investitionen	1,19	1,24	1,10	1,07	1,19	
Investitionsquote (%)	155,50	119,38	117,94	104,63	106,67	
Umsatz pro Vollzeitkraft (TEUR)	98	101	96	101	105	
Eigenkapitalquote (%)	31,7	32,9	33,4	31,5	32,0	
Eigenkapitalrentabilität (%)	-3,5	-1,3	-3,1	-2,4	1,9	
Umsatzrentabilität (%)	-0,8	-0,3	-0,8	-0,7	0,5	
Zinslastquote (%)	0,6	0,6	0,6	0,8	0,8	
Personalkostenquote (%)	66,4	61,9	65,2	68,0	66,5	
Spezifische Daten						
Gesamtangebot Medien	Anz.	1.948	1.917	1.880	1.865	1.817
Abnahme Neuproduktionen Medien	Anz.	124	122	134	120	124
Umsatz DVD	Mio. €	1,42	1,54	1,60	1,81	2,00
Umsatz CD-Rom	Mio. €	0,00	0,00	0,00	0,00	0,01
Umsatz Online-Medien	Mio. €	1,61	1,61	1,44	1,31	1,61



Wilhelmsruher Damm 142
13439 Berlin

Telefon: (030) 40 73 - 0
Telefax: (030) 40 73 - 13 58
www: www.gesobau.de
E-Mail: info@gesobau.de

Gegenstand des Unternehmens

Betreiben von Immobiliengeschäften jedweder Art, insbesondere die Errichtung und Bewirtschaftung von Wohnungen für breite Schichten der Bevölkerung, darunter Haushalte mit geringem Einkommen, zu tragbaren Belastungen (u.a.).

Fachliche Zuständigkeit Senatsverwaltung für Stadtentwicklung und Wohnen

Nominalkapital 78.265.000,00 EUR davon Gesellschafter
Land Berlin 100,00%

Unmittelbare Beteiligungen

Firma und Sitz des Unternehmens	Nominalkapital Mio. EUR	Beteiligung %
aktiva Haus- und Wohnungseigentumsverwaltung GmbH, Berlin	1,31	100,00
berlinwohnen Hausmeister GmbH, Berlin	0,03	100,00
berlinwohnen Messdienste GmbH, Berlin	5,00	100,00
GESOBAU Geschäftsführung GmbH, Berlin	0,03	100,00
Entwicklungsgesellschaft Elisabeth-Aue GmbH, Berlin	0,50	50,00
GEDE Gemeinsame Berliner Wohnen Gesellschaft mit beschränkter Haftung, Berlin	7,20	47,45

Vorstand

Name	Beschäftigungszeit- raum 2018	Vertragslaufzeit bis
Franzen, Jörg	ganzjährig	02/2024
Wilkens, Christian	ganzjährig	07/2024

Vergütung in TEUR

Name	Grundgehalt	Tantieme für Vj.	Altersvorsorge	Sonstige Bezüge	Gesamtbezüge 2018
Franzen, Jörg	190	75	29	11	305
Wilkens, Christian	170	75	26	10	280

Aufsichtsrat

Name	Funktion	Gesamtbezüge 2018 in TEUR		Mandatszeit
von der Aue, Gisela	Vorsitzende	8	Vertr. Bln.	2015/2020
Galley, Birgit	Stellv. Vorsitzende	6	Vertr. Bln.	2010/2020
Senier, Ramona	Stellv. Vorsitzende	6	AN	2005/2020
Brand, Thomas	Mitglied	6	Vertr. Bln.	2003/2020
Cordes, Dieter	Mitglied	5	Vertr. Bln.	2015/2020
Kluge, Christian	Mitglied	5	AN	2015/2020
Külper, Heike, Dr.	Mitglied	5	Vertr. Bln.	2017/2020
Rohbeck, Oliver	Mitglied	5	Vertr. Bln.	2015/2020
Scholze, Anja	Mitglied	5	AN	2007/2020

Gesellschafter Berlin: Verhältnis weiblich/männlich Aufsichtsratsmitglieder

2019	2018	2017	2016	2015
3/3	3/3	3/3	3/3	3/3

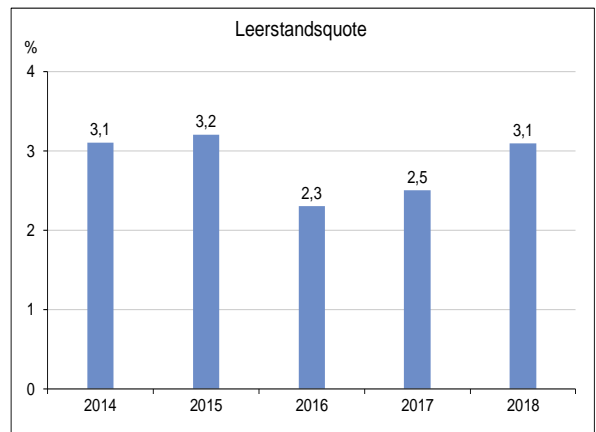
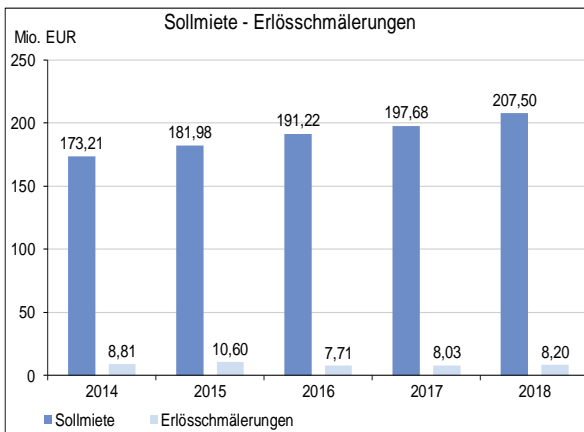
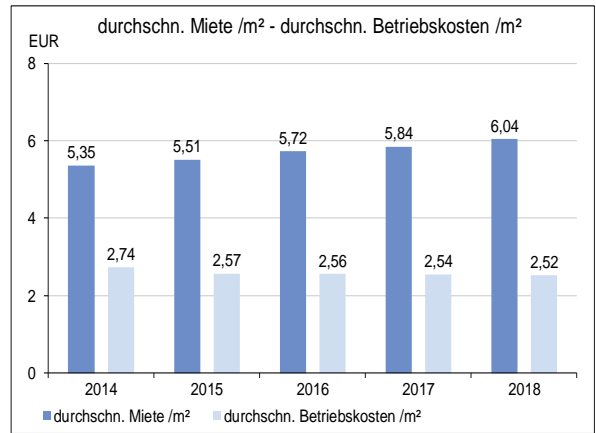
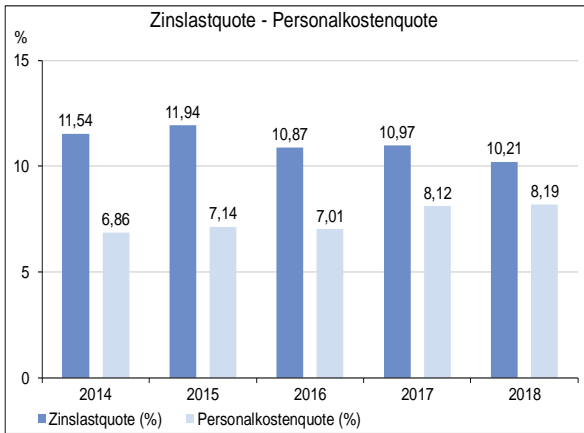
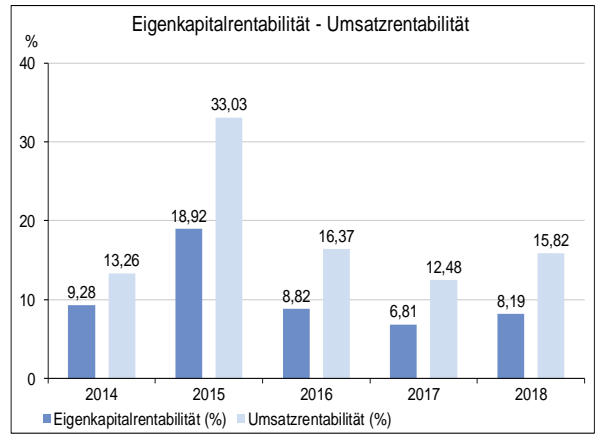
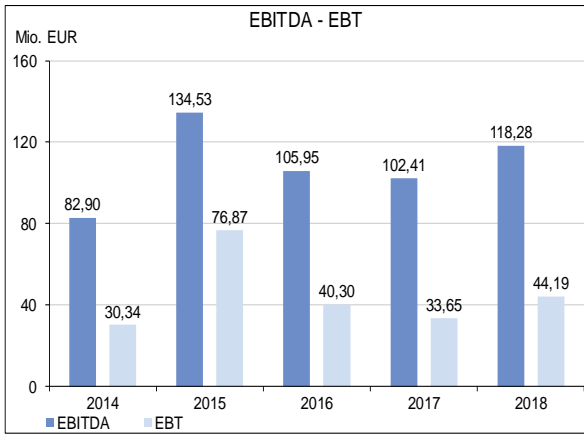
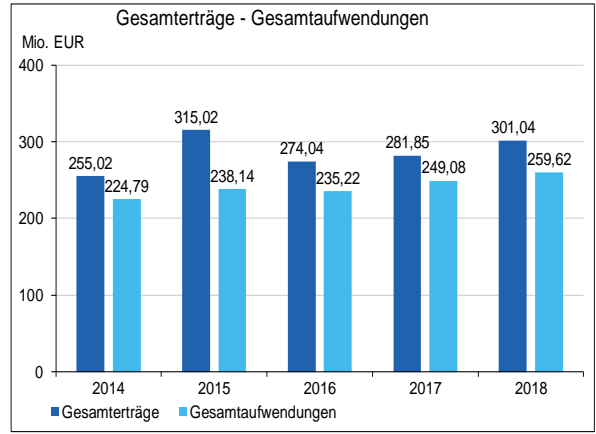
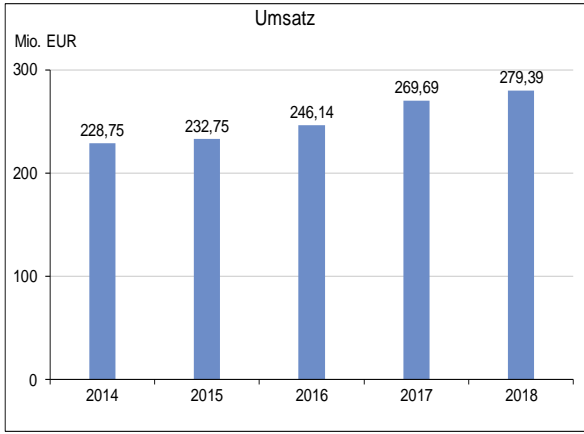
Sonstige Angaben zum Unternehmen

Außerdem hält die GESOBAU AG eine Beteiligung an einem Immobilienfonds in der Rechtsform der Kommanditgesellschaft.

Die Wirtschaftsdaten sind ab dem Jahr 2018 Konzernangaben.

Unternehmensdaten (in Mio. €)

Bilanz		2018	2017	2016	2015	2014
Bilanzsumme		2.063,08	1.905,21	1.705,30	1.630,97	1.499,64
Anlagevermögen		1.965,48	1.799,18	1.591,21	1.489,89	1.335,15
Sachanlagen		1.958,11	1.791,04	1.507,63	1.418,63	1.266,62
Finanzanlagen		5,00	4,97	83,56	71,24	68,51
Umlaufvermögen		96,68	104,84	112,63	139,35	162,38
Eigenkapital		539,60	494,05	456,79	406,19	326,93
Rücklagen		418,91	382,09	339,71	289,48	233,44
Sonderposten für Zuschüsse		---	---	---	---	---
Fremdkapital		1.497,28	1.382,47	1.240,17	1.212,65	1.159,09
Rückstellungen		92,26	90,48	93,66	106,25	121,80
Verbindlichkeiten		1.405,02	1.291,99	1.146,51	1.106,40	1.037,29
Kreditverbindlichkeiten		1.293,51	1.182,13	1.047,17	1.003,40	938,63
GuV						
Gesamterträge		301,04	281,85	274,04	315,02	255,02
Umsatzerlöse		279,39	269,69	246,14	232,75	228,75
Übrige Erträge		21,65	12,16	27,90	82,27	26,27
Gesamtaufwendungen		259,62	249,08	235,22	238,14	224,79
Personalaufwand		22,87	21,91	17,26	16,61	15,68
Abschreibungen		45,59	39,30	39,27	30,66	27,76
Zinsaufwand		28,52	29,60	26,75	27,79	26,39
Übrige Aufwendungen		162,65	158,28	151,94	163,08	154,96
EBITDA		118,28	102,41	105,95	134,53	82,90
EBT		44,19	33,65	40,30	76,87	30,34
Jahresergebnis		41,41	32,77	38,81	76,88	30,23
Gewinnabführung		---	---	---	---	---
Beschäftigte						
Auszubildende		369	367	285	269	264
		33	35	35	33	32
Allgemeine Daten						
Zuführungen		1,10	1,57	1,80	2,15	2,39
Zuführungen Land Berlin		1,10	1,57	1,80	2,15	2,39
Investitionen		199,98	145,32	127,97	122,30	163,74
Investitionsquote (%)		10,21	8,11	8,49	8,62	12,93
Umsatz pro Vollzeitkraft (TEUR)		757	734	863	865	868
Eigenkapitalquote (%)		26,2	25,9	26,8	24,9	21,8
Eigenkapitalrentabilität (%)		8,2	6,8	8,8	18,9	9,3
Umsatzrentabilität (%)		15,8	12,5	16,4	33,0	13,3
Zinslastquote (%)		10,2	11,0	10,9	11,9	11,5
Personalkostenquote (%)		8,2	8,1	7,0	7,1	6,9
Spezifische Daten						
verwaltete Wohnungen	Anz.	42.496	41.833	41.296	40.994	41.000
Eigenbestand Wohnungen	Anz.	41.933	41.269	40.731	40.429	39.426
durchschn. Miete /m ²	€	6,04	5,84	5,72	5,51	5,35
durchschn. Betriebskosten /m ²	€	2,52	2,54	2,56	2,57	2,74
Leerstandsquote	%	3,1	2,5	2,3	3,2	3,1
Sollmiete	Mio. €	207,50	197,68	191,22	181,98	173,21
Erlösschmälerungen	Mio. €	8,20	8,03	7,71	10,60	8,81
Ist-Miete	Mio. €	199,25	189,65	183,51	171,38	164,40



Gewobag Wohnungsbau-Aktiengesellschaft Berlin



Alt-Moabit 101 A
10559 Berlin

Telefon: (0800) 47 08 - 800
Telefax: (030) 47 08 - 4510
www: www.gewobag.de
E-Mail: info@gewobag.de

Gegenstand des Unternehmens

Betreiben von Immobiliengeschäften jedweder Art, insbesondere die Errichtung und Bewirtschaftung von Wohnungen für breite Schichten der Bevölkerung, darunter Haushalte mit geringem Einkommen, zu tragbaren Belastungen (u.a.).

Fachliche Zuständigkeit Senatsverwaltung für Stadtentwicklung und Wohnen

Nominalkapital 84.458.262,00 EUR davon Gesellschafter

	Land Berlin	96,69%
	Gewobag (eigene Anteile)	3,31%

Unmittelbare Beteiligungen

Firma und Sitz des Unternehmens	Nominalkapital Mio. EUR	Beteiligung %
Gewobag EB Entwicklungs- und Baubetreuungsgesellschaft mbH, Berlin	0,51	100,00
Gewobag ED Energie- und Dienstleistungsgesellschaft mbH, Berlin	1,50	100,00
Gewobag MB Mieterberatungsgesellschaft mbH, Berlin	0,03	100,00
Gewobag VB Vermögensverwaltungs- und Betriebsgesellschaft mbH, Berlin	1,30	100,00
Treuconsult Immobilien GmbH, Berlin	0,10	100,00
Gerichtstraße 10-11 GmbH & Co. KG	1,75	99,96
Rhinstraße 143 GmbH	0,25	94,90
Gewobag KA GmbH & Co. KG	<0,00	94,67
Gewobag WB Wohnen in Berlin GmbH, Berlin	90,96	90,06
GEWOBAG Immobilienfonds I GbR	2,33	89,35
Prinz-Eugen-Straße 20 GmbH & Co. KG	0,02	89,22
Kurt Franke Grundstücksgesellschaft mbH & Co. Zille-Siedlung KG	3,67	52,30
BERLETAS Beteiligungs- und Verwaltungsgesellschaft mbH Co. KG, Berlin	0,10	48,48
BBH Gewobag Projektentwicklung Westendallee GmbH & Co. KG	0,05	40,00
INITIA Erste Projekt GmbH & Co. KG	<1,00	40,00
Interhomes/Gewobag Projektentwicklung Ludwig-Quidde-Straße GmbH & Co. KG	0,03	40,00
Kronberg/Gewobag Grundstücksentwicklungsgesellschaft mbH	0,03	40,00

TWP/Gewobag Projektentwicklung Rudow/Buckow GmbH & Co.KG	0,03	40,00
UTB/Gewobag Projekt Gartenfeld Entwicklungs GmbH & Co. KG, Berlin	0,03	40,00
UTB/Gewobag Projekt Gartenfeld Verwaltungs GmbH, Berlin	0,03	40,00
ZS Gewobag Projektentwicklung Wendenschloßstraße GmbH	0,03	40,00
ZS/Gewobag Landsberger Allee Grundstücksentwicklungsgesellschaft mbH	0,03	40,00
ZS/Gewobag Projektentwicklung Hohensaatener Str. GmbH	0,03	40,00
Gewobag PB Wohnen in Prenzlauer Berg GmbH, Berlin	7,95	8,90

Vorstand

Name	Beschäftigungszeitraum 2018	Vertragslaufzeit bis
Michaelis, Snezana	ganzjährig	05/2024
Terboven, Markus	ganzjährig	04/2023

Vergütung in TEUR

Name	Grundgehalt	Tantieme für Vj.	Altersvorsorge	Sonstige Bezüge	Gesamtbezüge 2018
Michaelis, Snezana	170	70	26	13	279
Terboven, Markus	170	70	26	17	283

Aufsichtsrat

Name	Funktion	Gesamtbezüge 2018 in TEUR		Mandatszeit
Sachs, Michael	Vorsitzender	9	Vertr. Bln.	2015/2019
Lang, Jochen, Dr.	Stellv. Vorsitzender	6	Vertr. Bln.	2017/2019
Demele, Ottwald, Dr.	Mitglied	5	AN	2004/2019
Herbst, Sabine	Mitglied	5	AN	2009/2019
Kühn, Kerstin	Mitglied	5	Vertr. Bln.	2009/2019
N.N.	Mitglied		Vertr. Bln.	
Schippers, Rolf-Dieter	Mitglied	5	Vertr. Bln.	2004/2019
Sieber, Andreas	Mitglied	5	AN	2009/2019
Witte, Klemens	Mitglied	5	Vertr. Bln.	2017/2019

Gesellschafter Berlin: Verhältnis weiblich/männlich Aufsichtsratsmitglieder

2019	2018	2017	2016	2015
1/4	1/5	1/5	1/4	1/4

Sonstige Angaben zum Unternehmen

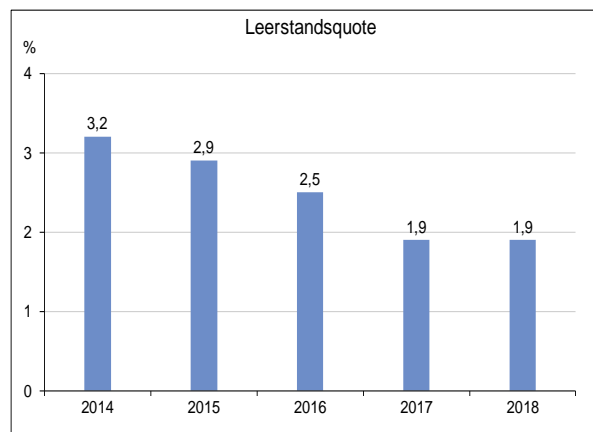
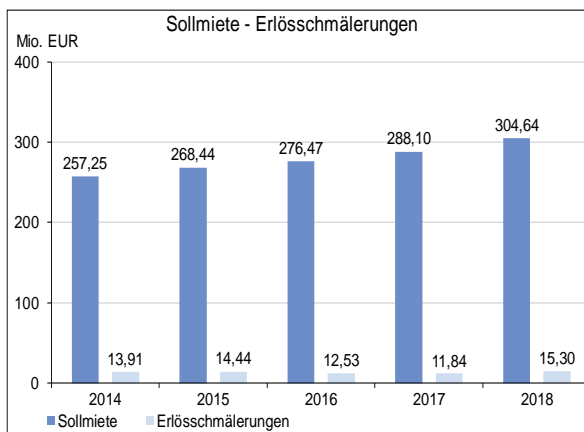
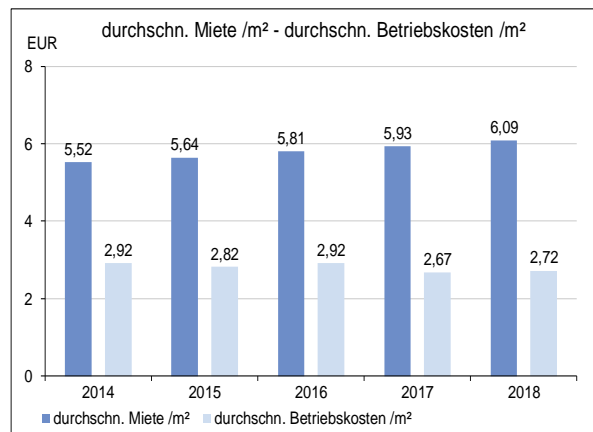
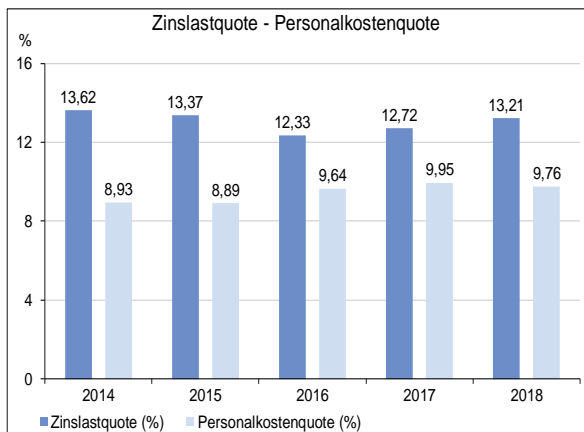
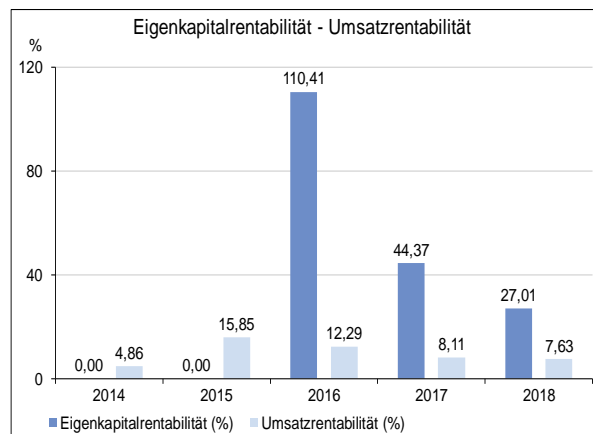
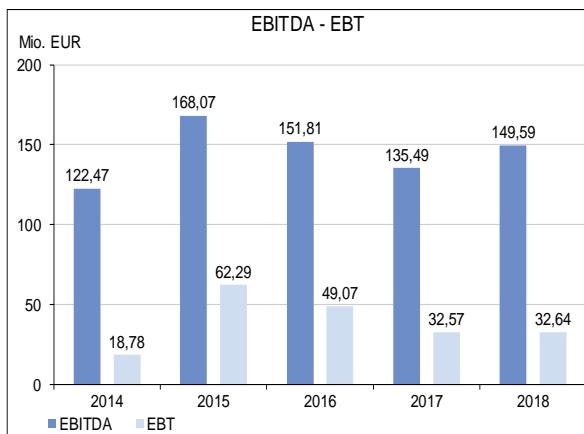
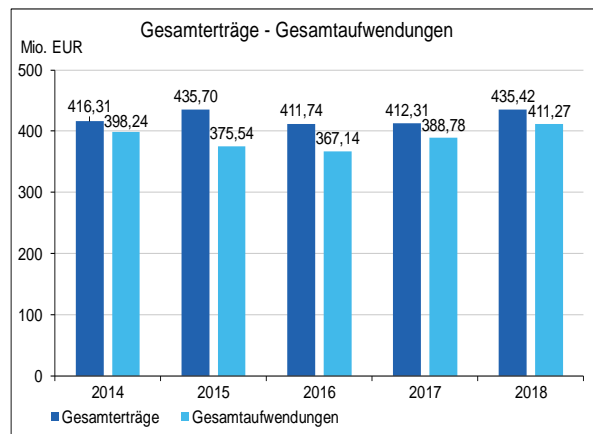
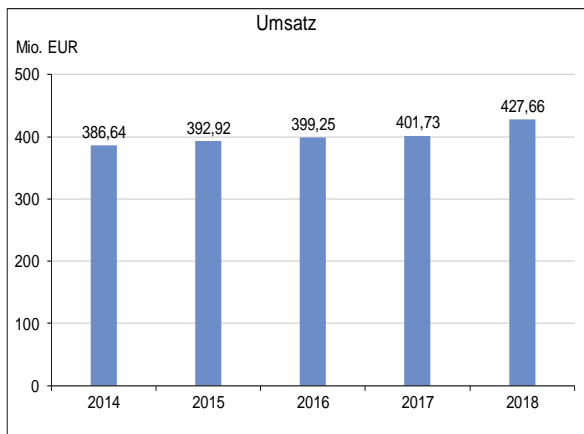
Die Wirtschaftsdaten sind Konzernangaben.

Außerdem hält die Gewobag Beteiligungen an Immobilienfonds in den Rechtsformen der Gesellschaft bürgerlichen Rechts sowie der Kommanditgesellschaft.

Die an 100% fehlenden Anteile der Gewobag an der Gewobag PB werden von anderen Beteiligungen der Gewobag gehalten.

Unternehmensdaten (in Mio. €)

Bilanz		2018	2017	2016	2015	2014
Bilanzsumme		2.932,30	2.694,01	2.270,25	2.020,60	2.010,37
Anlagevermögen		2.620,95	2.181,15	1.896,43	1.788,94	1.722,57
Sachanlagen		2.553,69	2.167,78	1.883,19	1.777,82	1.711,72
Finanzanlagen		66,37	12,23	11,68	9,71	9,71
Umlaufvermögen		309,77	512,27	373,29	221,01	216,10
Eigenkapital		120,84	73,41	44,44	---	---
Rücklagen		142,91	119,62	95,42	62,31	32,70
Sonderposten für Zuschüsse		---	---	---	---	---
Fremdkapital		2.780,14	2.595,92	2.206,32	1.997,11	1.986,53
Rückstellungen		52,26	53,20	50,08	53,44	55,94
Verbindlichkeiten		2.727,88	2.542,72	2.156,24	1.943,67	1.930,59
Kreditverbindlichkeiten		2.522,05	2.345,33	1.968,89	1.765,28	1.758,18
GuV						
Gesamterträge		435,42	412,31	411,74	435,70	416,31
Umsatzerlöse		427,66	401,73	399,25	392,92	386,64
Übrige Erträge		7,76	10,57	12,49	42,78	29,67
Gesamtaufwendungen		411,27	388,78	367,14	375,54	398,24
Personalaufwand		41,74	39,96	38,49	34,93	34,52
Abschreibungen		60,93	57,36	56,68	54,54	52,53
Zinsaufwand		56,50	51,08	49,22	52,55	52,67
Übrige Aufwendungen		252,11	240,37	222,76	233,52	258,52
EBITDA		149,59	135,49	151,81	168,07	122,47
EBT		32,64	32,57	49,07	62,29	18,78
Jahresergebnis		24,14	28,77	44,59	60,16	18,07
Gewinnabführung		---	---	---	---	---
Beschäftigte						
Auszubildende		600	574	544	515	482
		30	29	29	27	27
Allgemeine Daten						
Zuführungen		1,26	1,33	1,22	1,93	2,76
Zuführungen Land Berlin		1,26	1,33	1,22	1,93	2,76
Investitionen		447,58	342,20	161,51	97,80	98,57
Investitionsquote (%)		17,53	15,79	8,58	5,50	5,76
Umsatz pro Vollzeitkraft (TEUR)		713	700	734	763	802
Eigenkapitalquote (%)		4,1	2,7	2,0	---	---
Eigenkapitalrentabilität (%)		27,0	44,4	110,4	---	---
Umsatzrentabilität (%)		7,6	8,1	12,3	15,9	4,9
Zinslastquote (%)		13,2	12,7	12,3	13,4	13,6
Personalkostenquote (%)		9,8	9,9	9,6	8,9	8,9
Spezifische Daten						
verwaltete Wohnungen	Anz.	69.498	69.640	68.198	69.172	64.561
Eigenbestand Wohnungen	Anz.	61.286	60.060	58.668	58.370	57.842
durchschn. Miete /m ²	€	6,09	5,93	5,81	5,64	5,52
durchschn. Betriebskosten /m ²	€	2,72	2,67	2,92	2,82	2,92
Leerstandsquote	%	1,9	1,9	2,5	2,9	3,2
Sollmiete	Mio. €	304,64	288,10	276,47	268,44	257,25
Erlösschmälerungen	Mio. €	15,30	11,84	12,53	14,44	13,91
Ist-Miete	Mio. €	292,17	276,26	263,94	254,00	243,34



**Grün Berlin Gesellschaft mit
beschränkter Haftung**



Mariendorfer Damm 1
12099 Berlin

Telefon: (030) 700 906 700
Telefax: (030) 700 906 9 700
www: www.gruen-berlin.de
E-Mail: poststelle@gruen-berlin.de

Gegenstand des Unternehmens

Zweck der Gesellschaft ist

- a) die Förderung des Naturschutzes und der Landschaftspflege im Sinne des Bundesnaturschutzgesetzes und der Naturschutzgesetze der Länder sowie des Umweltschutzes
- b) die Förderung des Denkmalschutzes und der Denkmalpflege
- c) die Förderung der Volksbildung sowie die Förderung von Kunst und Kultur.

Fachliche Zuständigkeit Senatsverwaltung für Umwelt, Verkehr und Klimaschutz

Nominalkapital 51.640,48 EUR davon Gesellschafter
Land Berlin 100,00%

Unmittelbare Beteiligungen

Firma und Sitz des Unternehmens	Nominalkapital Mio. EUR	Beteiligung %
GB infraVelo GmbH, Berlin	0,03	100,00
Grün Berlin Service GmbH, Berlin	0,03	100,00
IGA Berlin 2017 GmbH, Berlin	0,02	66,67

Geschäftsführung

Name	Beschäftigungszeit- raum 2018	Vertragslaufzeit bis
Schmidt, Christoph	ganzjährig	05/2022

Vergütung in TEUR

Name	Grundgehalt	Tantieme für Vj.	Altersvorsorge	Sonstige Bezüge	Gesamtbezüge 2018
Schmidt, Christoph	147	16	15	9	187

Aufsichtsrat

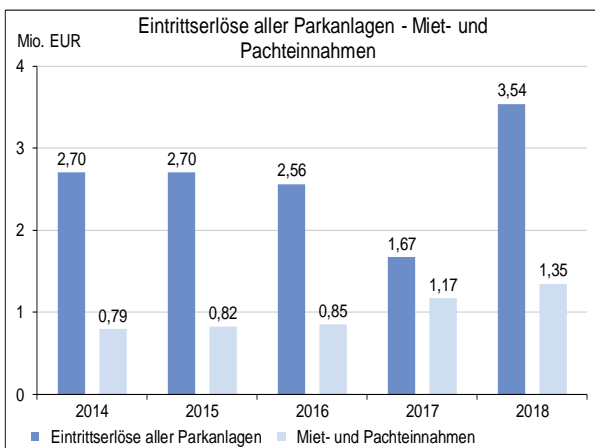
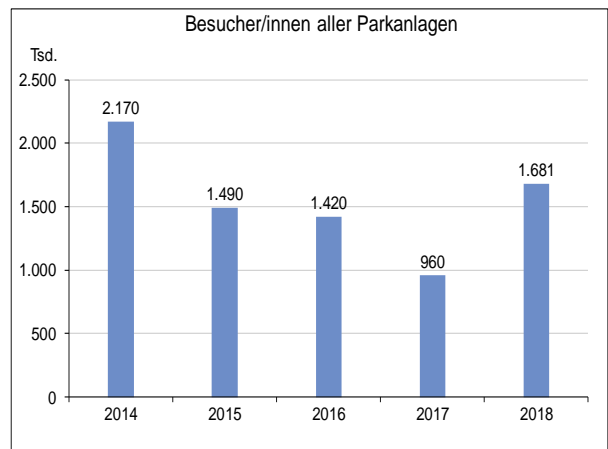
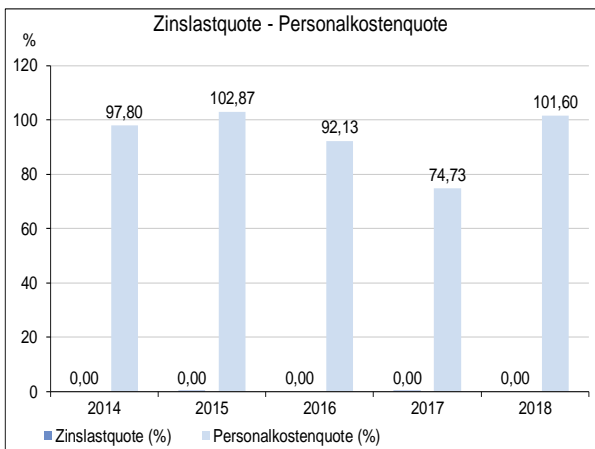
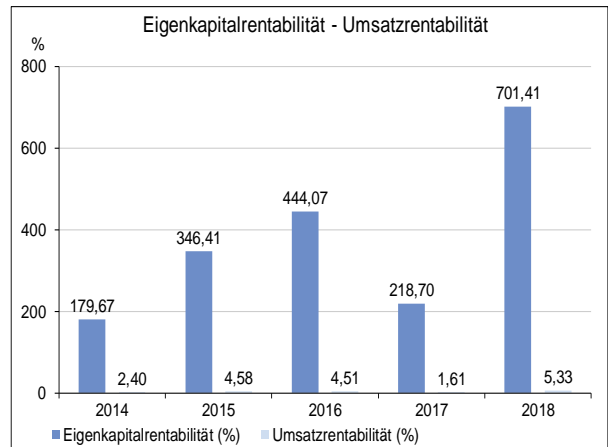
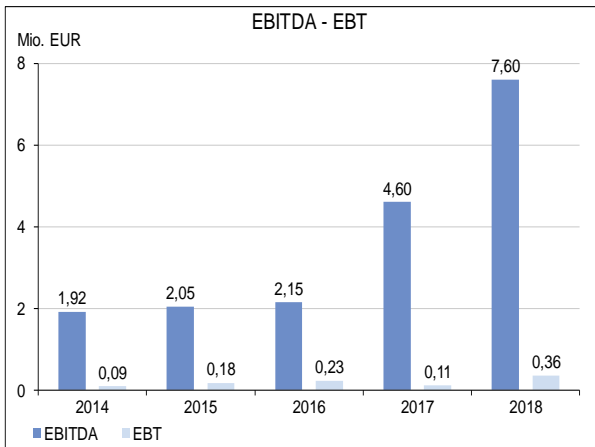
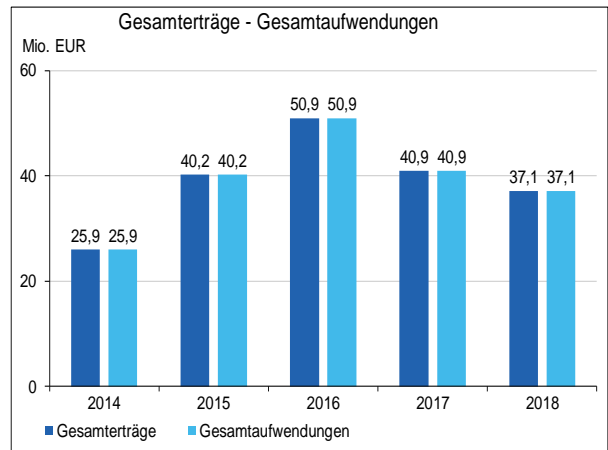
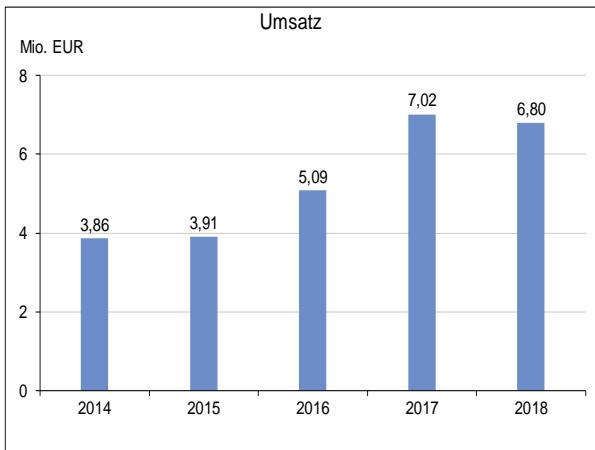
Name	Funktion	Gesamtbezüge 2018 in TEUR	Mandatszeit
Tidow, Stefan, Staatssekretär	Vorsitzender	Vertr. Bln.	2017/2023
Profé, Beate	Stellv. Vorsitzende	Vertr. Bln.	2001/2023
Brockmann, Iris	Mitglied	Vertr. Bln.	2013/2023
Henselek, Carsten	Mitglied	Vertr. Bln.	2013/2023
Henzgen, Hans- Joachim	Mitglied	Vertr. Bln.	2013/2023
Hikel, Martin	Mitglied	Vertr. Bln.	2018/2023
Hochrein, Ursula	Mitglied	Vertr. Bln.	2019/2023
Pohle, Dagmar	Mitglied	Vertr. Bln.	2017/2023
Weißler, Sabine	Mitglied	Vertr. Bln.	2017/2023

Die Mitglieder des Aufsichtsrats erhalten für ihre Tätigkeit keine Vergütung.

Gesellschafter Berlin: Verhältnis weiblich/männlich Aufsichtsratsmitglieder	2019	2018	2017	2016	2015
	5/4	5/4	6/3	4/5	4/5

Unternehmensdaten (in Mio. €)

Bilanz	2018	2017	2016	2015	2014	
Bilanzsumme	89,48	91,93	84,04	58,84	55,11	
Anlagevermögen	78,96	79,38	70,86	46,39	26,99	
Sachanlagen	78,28	79,20	70,68	46,17	26,94	
Finanzanlagen	0,07	0,07	0,04	0,04	0,04	
Umlaufvermögen	10,50	12,53	13,12	12,44	28,10	
Eigenkapital	0,05	0,05	0,05	0,05	0,05	
Rücklagen	---	---	---	---	---	
Sonderposten für Zuschüsse	79,85	81,84	72,05	49,49	46,60	
Fremdkapital	9,37	9,79	11,72	9,03	7,97	
Rückstellungen	2,65	2,62	3,76	2,39	0,98	
Verbindlichkeiten	6,72	7,17	7,95	6,64	6,99	
Kreditverbindlichkeiten	---	---	---	---	---	
GuV						
Gesamterträge	37,14	40,90	50,94	40,20	25,92	
Umsatzerlöse	6,80	7,02	5,09	3,91	3,86	
Übrige Erträge	30,34	33,88	45,86	36,29	22,06	
Gesamtaufwendungen	37,14	40,90	50,94	40,20	25,92	
Personalaufwand	6,91	5,24	4,69	4,02	3,78	
Abschreibungen	7,24	4,49	1,92	1,87	1,83	
Zinsaufwand	---	0,00	---	0,00	---	
Übrige Aufwendungen	22,99	31,17	44,34	34,31	20,32	
EBITDA	7,60	4,60	2,15	2,05	1,92	
EBT	0,36	0,11	0,23	0,18	0,09	
Jahresergebnis	0,00	0,00	0,00	0,00	0,00	
Gewinnabführung	---	---	---	---	---	
Beschäftigte	95	60	60	54	54	
Auszubildende	---	1	5	4	3	
Allgemeine Daten						
Zuführungen	22,47	28,78	40,47	31,75	17,95	
Zuführungen Land Berlin	22,47	28,78	40,47	31,75	17,95	
Investitionen	5,25	14,61	28,03	21,28	7,54	
Investitionsquote (%)	6,71	18,45	39,65	46,09	27,97	
Umsatz pro Vollzeitkraft (TEUR)	72	117	85	72	72	
Eigenkapitalquote (%)	0,1	0,1	0,1	0,1	0,1	
Eigenkapitalrentabilität (%)	701,4	218,7	444,1	346,4	179,7	
Umsatzrentabilität (%)	5,3	1,6	4,5	4,6	2,4	
Zinslastquote (%)	---	0,0	---	0,0	---	
Personalkostenquote (%)	101,6	74,7	92,1	102,9	97,8	
Spezifische Daten						
eigene Erträge gesamt	Mio. €	7,04	4,75	5,30	5,64	5,76
Eintrittserlöse aller Parkanlagen	Mio. €	3,54	1,67	2,56	2,70	2,70
Miet- und Pachteinnahmen	Mio. €	1,35	1,17	0,85	0,82	0,79
Besucher/innen aller Parkanlagen	Tsd.	1.681	960	1.420	1.490	2.170



**Hebbel-Theater Berlin -
Gesellschaft mbH**



Stresemannstraße 29
10963 Berlin

Telefon: (030) 25 90 04 - 0
Telefax: (030) 25 90 04 - 49
www: www.hebbel-am-ufer.de
E-Mail: administration@hebbel-am-ufer.de

Gegenstand des Unternehmens

Förderung von Kunst und Kultur durch den Theaterbetrieb, Durchführung von Eigenveranstaltungen und Betreuung von Koproduktionen.

Fachliche Zuständigkeit Senatsverwaltung für Kultur und Europa

Nominalkapital 25.600,00 EUR davon **Gesellschafter**
Land Berlin 100,00%

Unmittelbare Beteiligungen

keine

Geschäftsführung

Name	Beschäftigungszeit- raum 2018	Vertragslaufzeit bis
Vanackere, Annemie	ganzjährig	08/2022

Vergütung in TEUR

Name	Grundgehalt	Tantieme für Vj.	Altersvorsorge	Sonstige Bezüge	Gesamtbezüge 2018
Vanackere, Annemie	102				102

Aufsichtsrat

Name	Funktion	Gesamtbezüge 2018 in TEUR	Mandatszeit
Wöhlert, Torsten, Dr., Staatssekretär	Vorsitzender	Vertr. Bln.	2017/2019
Raue, Peter, Prof. Dr.	Stellv. Vorsitzender	Vertr. Bln.	1995/2019
Gentz, Manfred, Dr.	Mitglied	Vertr. Bln.	1995/2019
Meyer, Antje	Mitglied	Vertr. Bln.	2009/2019
Reichenbach, Susanne	Mitglied	Vertr. Bln.	2012/2019

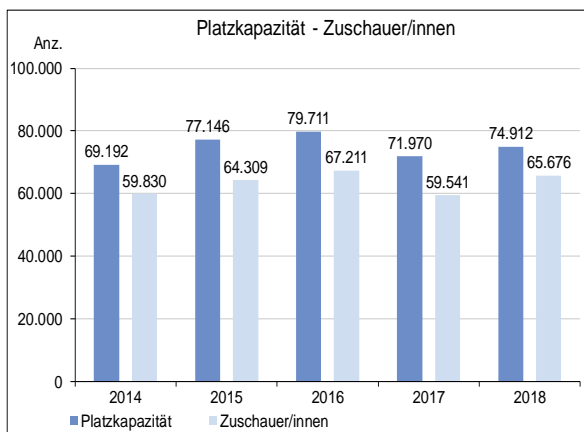
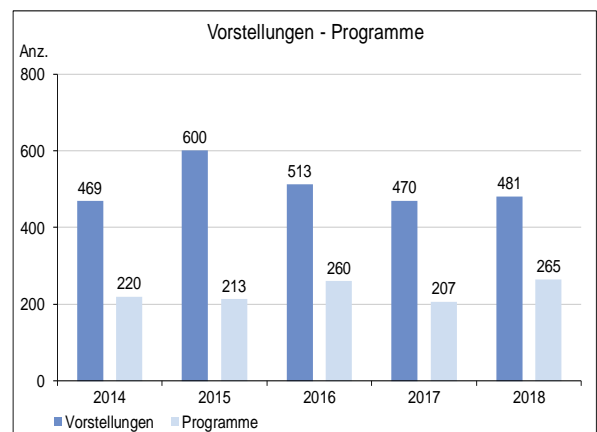
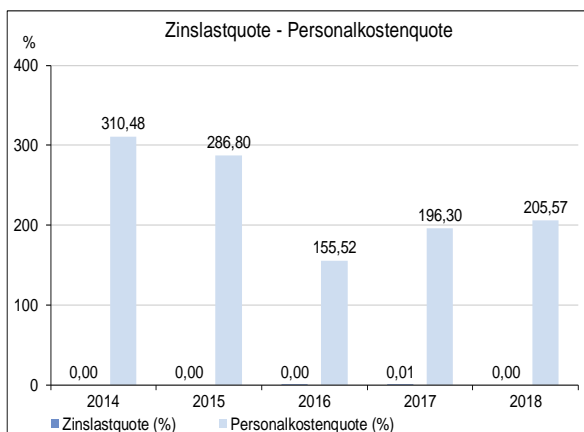
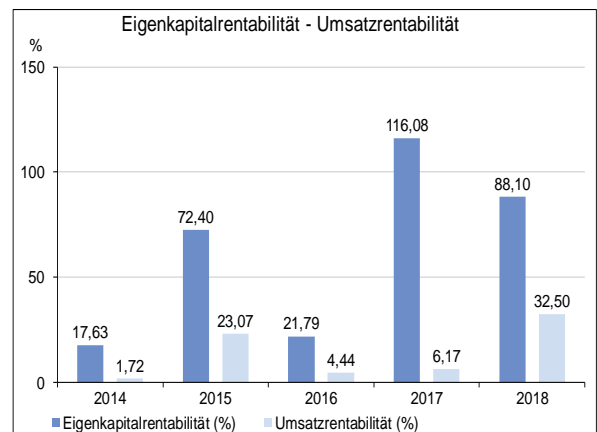
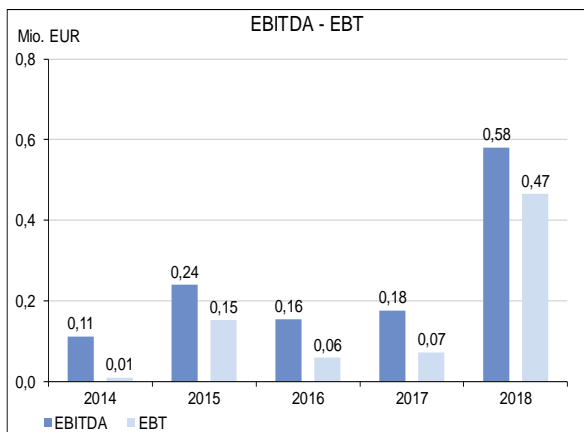
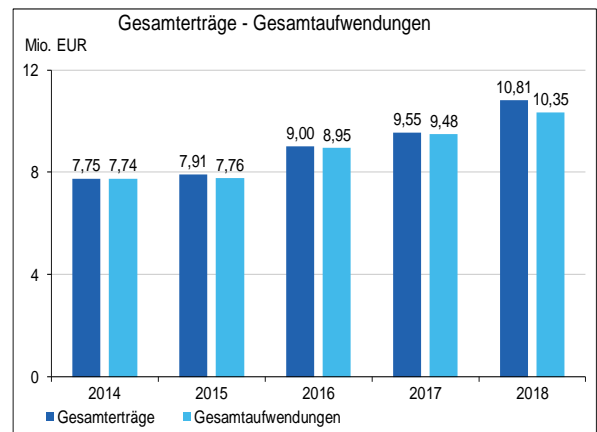
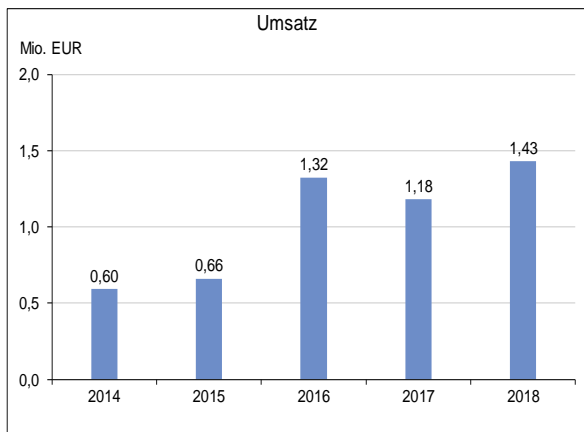
Die Mitglieder des Aufsichtsrats erhalten für ihre Tätigkeit keine Vergütung.

Gesellschafter Berlin: Verhältnis weiblich/männlich Aufsichtsratsmitglieder

2019	2018	2017	2016	2015
2/3	2/3	2/3	2/3	2/3

Unternehmensdaten (in Mio. €)

Bilanz	2018	2017	2016	2015	2014	
Bilanzsumme	1,60	1,42	1,46	1,08	0,98	
Anlagevermögen	0,44	0,43	0,43	0,42	0,44	
Sachanlagen	0,36	0,40	0,40	0,38	0,39	
Finanzanlagen	---	---	---	---	---	
Umlaufvermögen	1,14	0,98	1,02	0,66	0,53	
Eigenkapital	0,53	0,06	0,27	0,21	0,06	
Rücklagen	0,03	0,03	0,03	0,03	0,03	
Sonderposten für Zuschüsse	0,44	0,43	0,43	0,42	0,44	
Fremdkapital	0,61	0,92	0,74	0,42	0,46	
Rückstellungen	0,12	0,51	0,17	0,10	0,09	
Verbindlichkeiten	0,48	0,41	0,57	0,32	0,37	
Kreditverbindlichkeiten	0,00	0,00	0,00	0,00	0,00	
GuV						
Gesamterträge	10,81	9,55	9,00	7,91	7,75	
Umsatzerlöse	1,43	1,18	1,32	0,66	0,60	
Übrige Erträge	9,38	8,37	7,68	7,25	7,16	
Gesamtaufwendungen	10,35	9,48	8,95	7,76	7,74	
Personalaufwand	2,94	2,32	2,06	1,90	1,85	
Abschreibungen	0,11	0,10	0,10	0,09	0,10	
Zinsaufwand	---	0,00	0,00	---	0,00	
Übrige Aufwendungen	7,29	7,05	6,79	5,77	5,79	
EBITDA	0,58	0,18	0,16	0,24	0,11	
EBT	0,47	0,07	0,06	0,15	0,01	
Jahresergebnis	0,47	0,07	0,06	0,15	0,01	
Gewinnabführung	---	---	---	---	---	
Beschäftigte	48	48	44	36	34	
Auszubildende	1	2	2	2	2	
Allgemeine Daten						
Zuführungen	8,85	8,32	7,63	6,26	5,77	
Zuführungen Land Berlin	8,40	6,96	6,93	4,95	4,91	
Investitionen	0,13	0,10	0,11	0,07	0,08	
Investitionsquote (%)	35,54	24,78	27,51	19,47	21,70	
Umsatz pro Vollzeitkraft (TEUR)	30	25	30	18	18	
Eigenkapitalquote (%)	33,1	4,4	18,5	19,4	6,0	
Eigenkapitalrentabilität (%)	88,1	116,1	21,8	72,4	17,6	
Umsatzrentabilität (%)	32,5	6,2	4,4	23,1	1,7	
Zinslastquote (%)	---	0,0	0,0	---	0,0	
Personalkostenquote (%)	205,6	196,3	155,5	286,8	310,5	
Spezifische Daten						
Vorstellungen	Anz.	481	470	513	600	469
Programme	Anz.	265	207	260	213	220
Platzkapazität	Anz.	74.912	71.970	79.711	77.146	69.192
Zuschauer/innen	Anz.	65.676	59.541	67.211	64.309	59.830



Helmholtz-Zentrum Berlin für Materialien und Energie Gesellschaft mit beschränkter Haftung



Hahn-Meitner-Platz 1
14109 Berlin

Telefon: (030) 80 62 - 42640
Telefax: (030) 80 62 - 42047
www: www.helmholtz-berlin.de
E-Mail: info@helmholtz-berlin.de

Gegenstand des Unternehmens

Strategisch-programmatisch ausgerichtete Forschung auf den Gebieten der Natur- und Materialwissenschaften; Errichtung, Betrieb und Weiterentwicklung von Großgeräten und wissenschaftlichen Infrastrukturen für die nationale und internationale Wissenschaftsgemeinde; Zusammenarbeit mit der Wissenschaft und Wirtschaft in diesen Forschungsbereichen; das Wissen der Gesellschaft im Rahmen von Technologietransfers

weiterzugeben. Die Gesellschaft ermöglicht Metrologie im Rahmen gesetzlicher Aufgaben des Bundes. Sie verfolgt nur friedliche Zwecke und als Mitglied der Hermann von Helmholtz-Gemeinschaft Deutscher Forschungszentren e.V. (HGF) langfristige Forschungs- und Bildungsziele des Staates und der Gesellschaft und fördert den wissenschaftlichen Fortschritt.

Fachliche Zuständigkeit Der Regierende Bürgermeister von Berlin, Senatskanzlei

Nominalkapital 400.000,00 EUR	davon	Gesellschafter	
		Bundesrepublik Deutschland	90,00%
		Land Berlin	10,00%

Unmittelbare Beteiligungen

keine

Geschäftsführung

Name	Beschäftigungszeitraum 2018	Vertragslaufzeit bis
Frederking, Thomas	ganzjährig	k. A.
Lüning, Jan, Prof. Dr.	---	k. A.
Rech, Bernd, Prof. Dr.	ganzjährig	k. A.

Vergütung in TEUR

Name	Grundgehalt	Tantieme für Vj.	Altersvorsorge	Sonstige Bezüge	Gesamtbezüge 2018
Frederking, Thomas					
Lüning, Jan, Prof. Dr.					---
Rech, Bernd, Prof. Dr.					
Summe:					288

Aufsichtsrat

Name	Funktion	Gesamtbezüge 2018 in TEUR	Mandatszeit
Dietz, Volkmar, Dr.	Vorsitzender	Mitges.	2019/ --
Koch-Unterseher, Jutta, Dr.	Stellv. Vorsitzende	Vertr. Bln.	2016/ --
Al-Shamery, Katharina, Prof. Dr.	Mitglied	Mitges.	2016/2020
Schlögl, Robert, Prof. Dr.	Mitglied	Mitges.	2018/2021
Schubert, Björn	Mitglied	AN	2016/2020
Seidler, Sabine, Prof. Dr.	Mitglied	Mitges.	2014/2021
Ullrich, Joachim, Prof. Dr.	Mitglied	qua Amt	2012/2020
Vollmer, Antje, Dr.	Mitglied	AN	2016/2020
Weinhold, Michael, Prof. Dr.	Mitglied	Mitges.	2018/2022

Die Mitglieder des Aufsichtsrats erhalten für ihre Tätigkeit keine Vergütung.

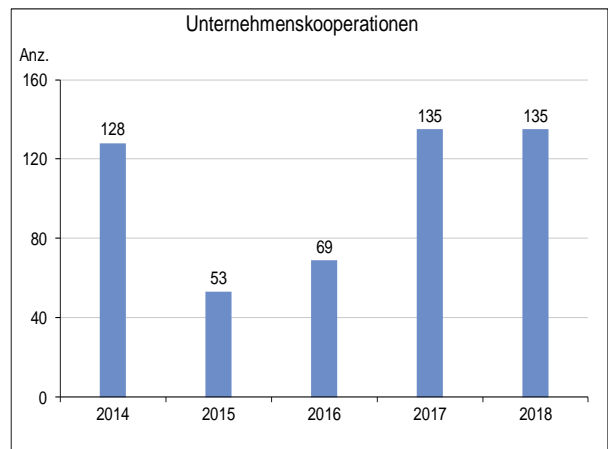
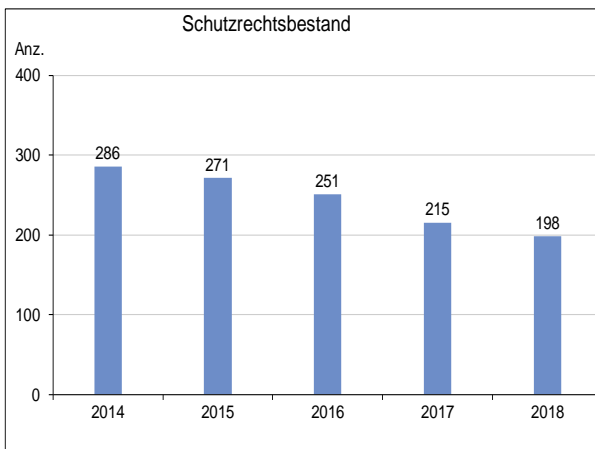
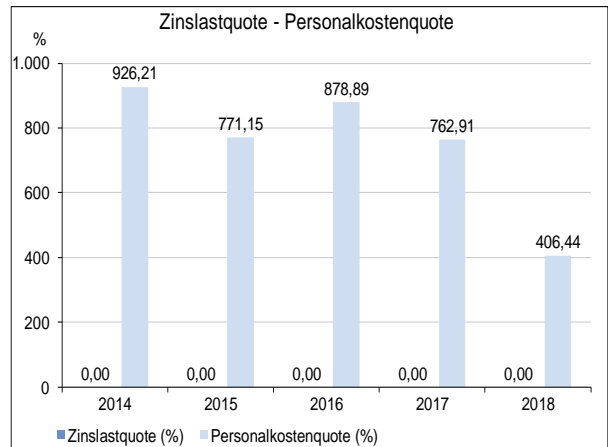
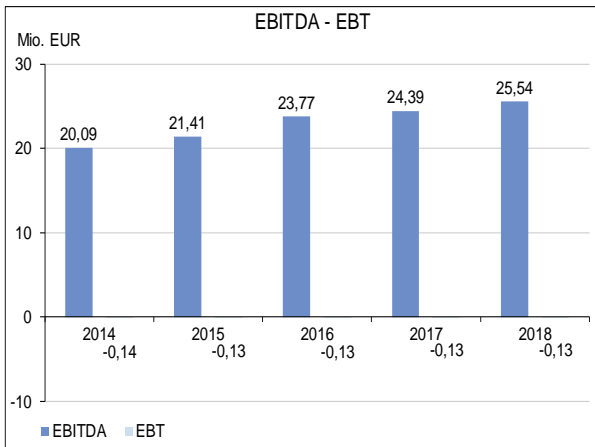
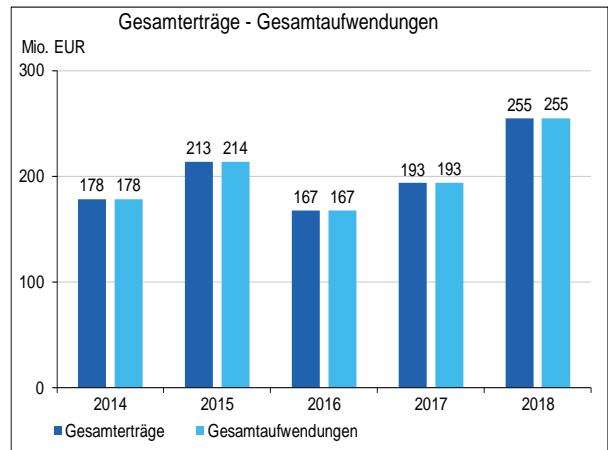
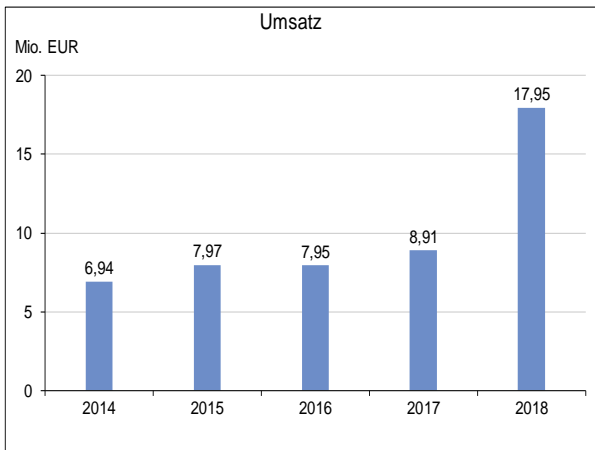
Gesellschafter Berlin: Verhältnis weiblich/männlich Aufsichtsratsmitglieder	2019	2018	2017	2016	2015
	1/0	1/0	1/0	1/0	1/0

Sonstige Angaben zum Unternehmen

Die Mandate einiger Aufsichtsratsmitglieder sind unbefristet.

Unternehmensdaten (in Mio. €)

Bilanz	2018	2017	2016	2015	2014	
Bilanzsumme	464,11	389,74	372,48	369,16	306,89	
Anlagevermögen	216,63	217,68	209,92	209,97	197,49	
Sachanlagen	216,09	217,07	209,38	209,32	196,82	
Finanzanlagen	---	---	0,00	0,00	0,00	
Umlaufvermögen	245,39	170,05	160,77	157,19	107,60	
Eigenkapital	1,06	1,18	1,31	1,44	1,56	
Rücklagen	0,66	0,78	0,91	1,04	1,16	
Sonderposten für Zuschüsse	230,42	240,81	234,22	235,25	218,68	
Fremdkapital	232,63	147,75	136,95	132,47	86,64	
Rückstellungen	215,94	122,08	108,80	102,66	59,40	
Verbindlichkeiten	16,68	25,67	28,15	29,81	27,24	
Kreditverbindlichkeiten	---	---	---	---	---	
GuV						
Gesamterträge	254,66	193,26	167,04	213,40	178,18	
Umsatzerlöse	17,95	8,91	7,95	7,97	6,94	
Übrige Erträge	236,71	184,36	159,09	205,43	171,24	
Gesamtaufwendungen	254,79	193,39	167,16	213,53	178,31	
Personalaufwand	72,97	67,94	69,86	61,48	64,24	
Abschreibungen	25,67	24,52	23,90	21,54	20,23	
Zinsaufwand	---	---	---	---	---	
Übrige Aufwendungen	156,15	100,93	73,41	130,50	93,85	
EBITDA	25,54	24,39	23,77	21,41	20,09	
EBT	-0,13	-0,13	-0,13	-0,13	-0,14	
Jahresergebnis	-0,13	-0,13	-0,13	-0,13	-0,14	
Gewinnabführung	---	---	---	---	---	
Beschäftigte	1.163	1.144	1.124	996	1.039	
Auszubildende	35	40	45	50	50	
Allgemeine Daten						
Zuführungen	218,89	159,00	128,29	181,32	144,75	
Zuführungen Land Berlin	18,52	13,94	11,79	18,70	14,41	
Investitionen	24,78	32,67	24,05	34,04	34,94	
Investitionsquote (%)	11,47	15,05	11,49	16,26	17,76	
Umsatz pro Vollzeitkraft (TEUR)	15	8	7	8	7	
Eigenkapitalquote (%)	0,2	0,3	0,4	0,4	0,5	
Eigenkapitalrentabilität (%)	-12,0	-10,7	-9,7	-8,9	-8,8	
Umsatzrentabilität (%)	-0,7	-1,4	-1,6	-1,6	-2,0	
Zinslastquote (%)	---	---	---	---	---	
Personalkostenquote (%)	406,4	762,9	878,9	771,2	926,2	
Spezifische Daten						
Veröffentlichungen	Anz.	557	462	457	447	595
Dissertationen	Anz.	30	34	31	27	29
Schutzrechtsbestand	Anz.	198	215	251	271	286
Unternehmenskooperationen	Anz.	135	135	69	53	128
wissenschaftliche Kooperationen	Anz.	297	252	137	231	248



Ferdinand-Schultze-Straße 71
13055 Berlin

Telefon: (030) 54 64 - 0
Telefax: (030) 54 64 - 12 60
www: www.howoge.de
E-Mail: info@howoge.de

Gegenstand des Unternehmens

Betreiben von Immobiliengeschäften jedweder Art, insbesondere die Errichtung und Bewirtschaftung von Wohnungen für breite Schichten der Bevölkerung, darunter Haushalte mit geringem Einkommen, zu tragbaren Belastungen (u.a.)

sowie Immobiliengeschäfte, die im öffentlichen Interesse liegen, insbesondere im Rahmen der Berliner Schulbauoffensive (BSO).

Fachliche Zuständigkeit Senatsverwaltung für Stadtentwicklung und Wohnen

Nominalkapital 25.000.000,00 EUR davon Gesellschafter
Land Berlin 100,00%

Unmittelbare Beteiligungen

Firma und Sitz des Unternehmens	Nominalkapital Mio. EUR	Beteiligung %
HOWOGE Servicegesellschaft mbH, Berlin	0,23	100,00
HOWOGE Wärme GmbH, Berlin	0,50	100,00
KRAMER + KRAMER Bau- und Projektmanagement GmbH, Berlin	0,03	100,00
Wohnungsbaugesellschaft Lichtenberg mbH, Berlin	20,00	100,00
Entwicklungsgesellschaft Elisabeth-Aue GmbH, Berlin	0,50	50,00

Geschäftsführung

Name	Beschäftigungszeit- raum 2018	Vertragslaufzeit bis
Felgenhauer, Thomas	ganzjährig	09/2020
Schiller, Ulrich	---	03/2022
<i>Ausgeschieden:</i>		
Frensch, Stefanie	ganzjährig	

Vergütung in TEUR

Name	Grundgehalt	Tantieme für Vj.	Altersvorsorge	Sonstige Bezüge	Gesamtbezüge 2018
Felgenhauer, Thomas	180	29	27	9	245
Schiller, Ulrich					---
<i>Ausgeschieden:</i>					
Frensch, Stefanie	180	100	27	11	318

Aufsichtsrat

Name	Funktion	Gesamtbezüge 2018 in TEUR		Mandatszeit
Jellema, Hendrik	Vorsitzender	3	Vertr. Bln.	2018/2020
Feiler, Klaus, Staatssekretär a.D.	Stellv. Vorsitzender	5	Vertr. Bln.	2017/2020
Baumann, Elfriede	Mitglied		Vertr. Bln.	2019/2020
Buschmann, Babett	Mitglied	5	Vertr. Bln.	2017/2020
Herdrich, Inga	Mitglied	5	Vertr. Bln.	2010/2020
Lorenz, Jörn	Mitglied	5	AN	2005/2020
Scheel, Sebastian, Staatssekretär	Mitglied	5	Vertr. Bln.	2017/2020
Sparmann, Frank	Mitglied	5	AN	2015/2020
Wittke, Kerstin	Mitglied	5	AN	2000/2020

Gesellschafter Berlin: Verhältnis weiblich/männlich Aufsichtsratsmitglieder

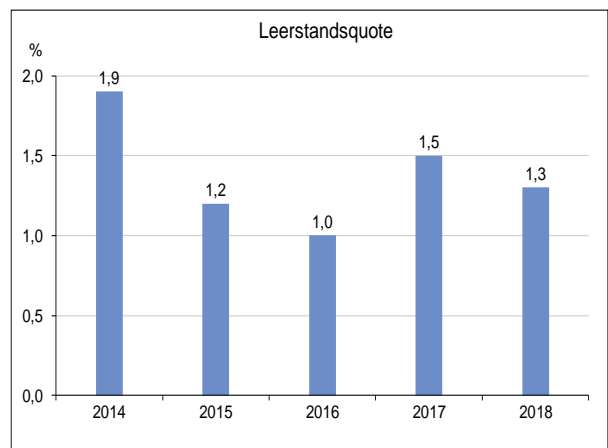
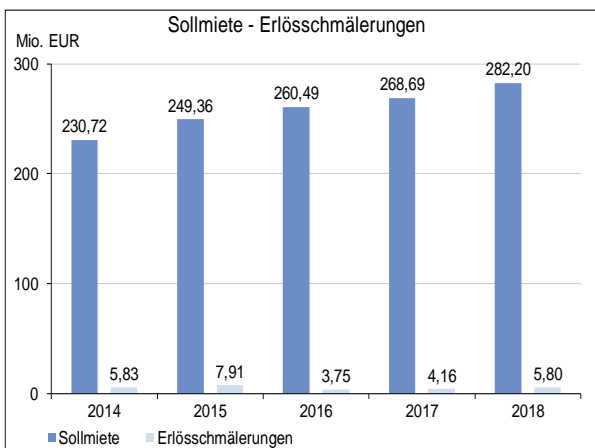
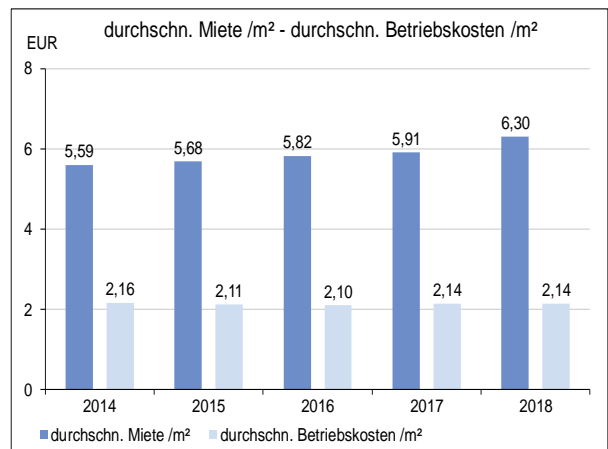
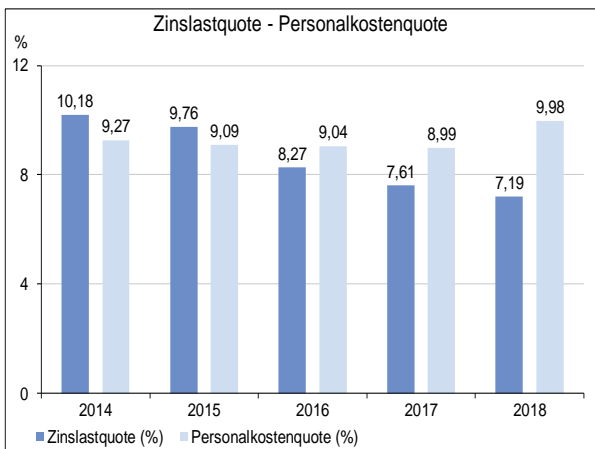
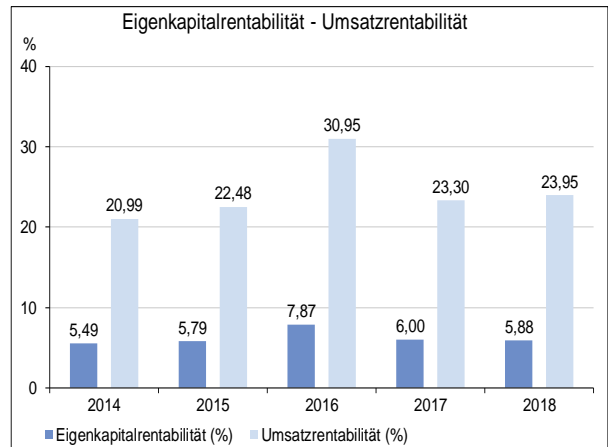
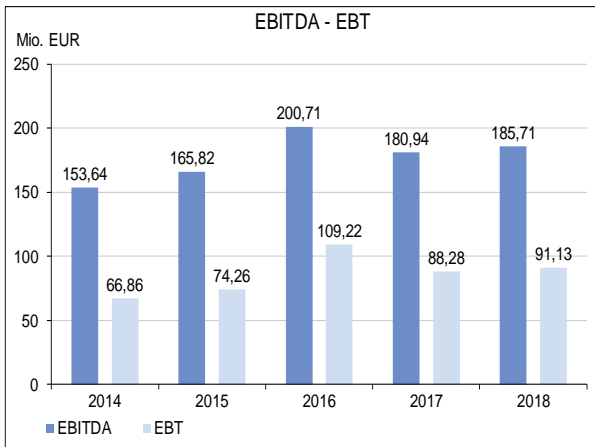
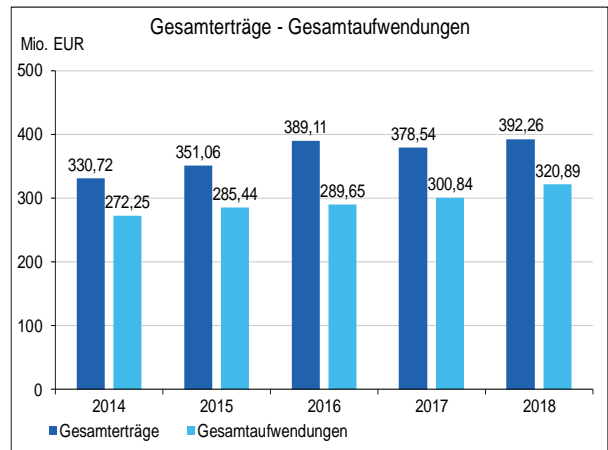
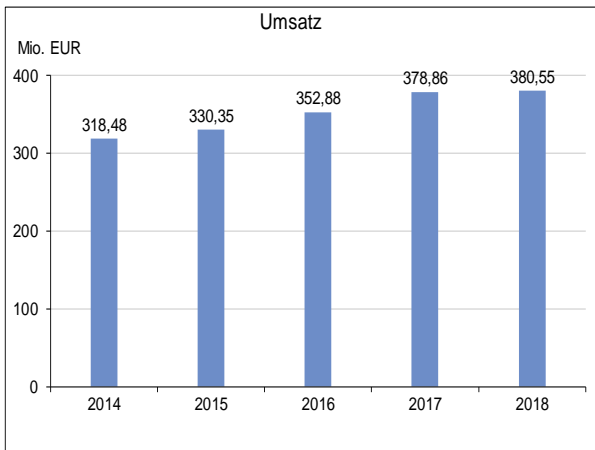
2019	2018	2017	2016	2015
3/3	2/3	3/4	3/3	3/3

Sonstige Angaben zum Unternehmen

Die Wirtschaftsdaten sind Konzernangaben.

Unternehmensdaten (in Mio. €)

Bilanz		2018	2017	2016	2015	2014
Bilanzsumme		3.168,60	2.918,48	2.784,06	2.544,62	2.465,14
Anlagevermögen		2.981,95	2.776,69	2.619,04	2.415,16	2.310,77
Sachanlagen		2.896,50	2.706,00	2.554,70	2.356,61	2.256,03
Finanzanlagen		80,94	66,16	61,93	57,89	53,89
Umlaufvermögen		184,79	139,68	162,70	126,88	151,55
Eigenkapital		1.549,18	1.472,47	1.388,09	1.282,07	1.217,45
Rücklagen		1.454,17	1.367,48	1.263,40	1.191,08	1.133,73
Sonderposten für Zuschüsse		---	---	---	---	---
Fremdkapital		1.612,43	1.438,93	1.388,80	1.255,23	1.240,27
Rückstellungen		30,17	25,49	22,75	29,56	23,93
Verbindlichkeiten		1.582,27	1.413,44	1.366,05	1.225,67	1.216,34
Kreditverbindlichkeiten		1.455,73	1.299,34	1.232,33	1.098,37	1.087,39
GuV						
Gesamterträge		392,26	378,54	389,11	351,06	330,72
Umsatzerlöse		380,55	378,86	352,88	330,35	318,48
Übrige Erträge		11,71	-0,32	36,23	20,71	12,24
Gesamtaufwendungen		320,89	300,84	289,65	285,44	272,25
Personalaufwand		37,96	34,06	31,92	30,04	29,52
Abschreibungen		67,22	63,87	62,37	59,46	54,53
Zinsaufwand		27,36	28,82	29,18	32,23	32,43
Übrige Aufwendungen		188,34	174,09	166,19	163,71	155,77
EBITDA		185,71	180,94	200,71	165,82	153,64
EBT		91,13	88,28	109,22	74,26	66,86
Jahresergebnis		71,37	77,69	99,46	65,62	58,47
Gewinnabführung		---	---	---	1,00	1,00
Beschäftigte						
Auszubildende		696	643	630	610	585
Allgemeine Daten						
Zuführungen		0,07	0,73	0,12	0,39	0,72
Zuführungen Land Berlin		0,07	0,09	0,12	0,39	0,72
Investitionen		281,86	208,67	239,26	147,85	241,86
Investitionsquote (%)		9,73	7,71	9,37	6,27	10,72
Umsatz pro Vollzeitkraft (TEUR)		547	589	560	542	544
Eigenkapitalquote (%)		48,9	50,5	49,9	50,4	49,4
Eigenkapitalrentabilität (%)		5,9	6,0	7,9	5,8	5,5
Umsatzrentabilität (%)		23,9	23,3	31,0	22,5	21,0
Zinslastquote (%)		7,2	7,6	8,3	9,8	10,2
Personalkostenquote (%)		10,0	9,0	9,0	9,1	9,3
Spezifische Daten						
verwaltete Wohnungen	Anz.	61.252	60.323	59.556	58.120	58.692
Eigenbestand Wohnungen	Anz.	60.602	59.673	58.906	57.470	54.175
durchschn. Miete /m ²	€	6,30	5,91	5,82	5,68	5,59
durchschn. Betriebskosten /m ²	€	2,14	2,14	2,10	2,11	2,16
Leerstandsquote	%	1,3	1,5	1,0	1,2	1,9
Sollmiete	Mio. €	282,20	268,69	260,49	249,36	230,72
Erlösschmälerungen	Mio. €	5,80	4,16	3,75	7,91	5,83
Ist-Miete	Mio. €	276,40	264,53	256,74	241,45	224,89



Vergütung in TEUR

Name	Grundgehalt	Tantieme für Vj.	Altersvorsorge	Sonstige Bezüge	Gesamtbezüge 2018
Allerkamp, Jürgen, Dr.	415	100		10	525
Brandt, Stephan, Dr.	112			1	113
<i>Ausgeschieden:</i>					
Kardorf, Sonja	208	80		7	295

Verwaltungsrat

Name	Funktion	Gesamtbezüge 2018 in TEUR		Mandatszeit
Pop, Ramona, Senatorin	Vorsitzende	12	Vertr. Bln.	2017/2022
Lompscher, Katrin, Senatorin	Stellv. Vorsitzende	8	Vertr. Bln.	2017/2022
Bernstein, Nadja	Mitglied	8	AN	2013/2020
Bomke, Michael	Mitglied	8	AN	2004/2020
Kern, Maren	Mitglied	6	Vertr. Bln.	2015/2022
Kollatz, Matthias, Dr., Senator	Mitglied	8	Vertr. Bln.	2017/2022
N.N.	Mitglied		Vertr. Bln.	
Reinelt, Iris, Dr.	Mitglied	9	Vertr. Bln.	2017/2022
Schuster, Tom	Mitglied	6	AN	2017/2020

Gesellschafter Berlin: Verhältnis weiblich/männlich Verwaltungsratsmitglieder

2019	2018	2017	2016	2015
4/1	5/1	4/1	4/2	3/2

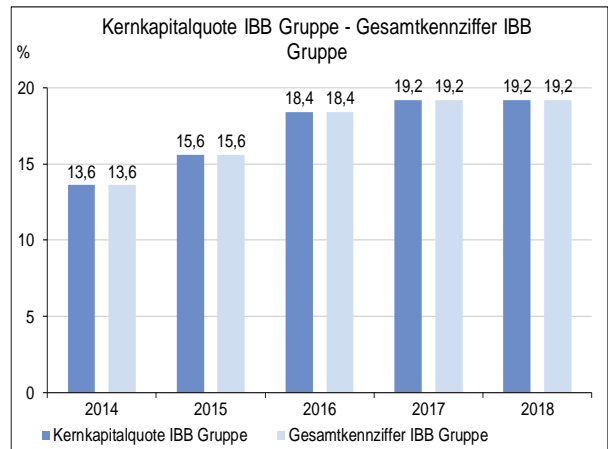
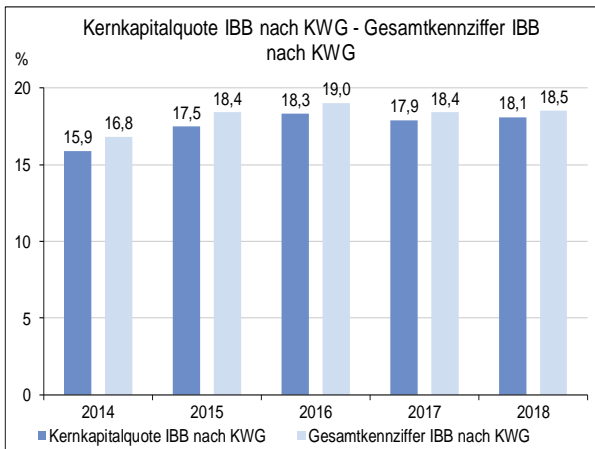
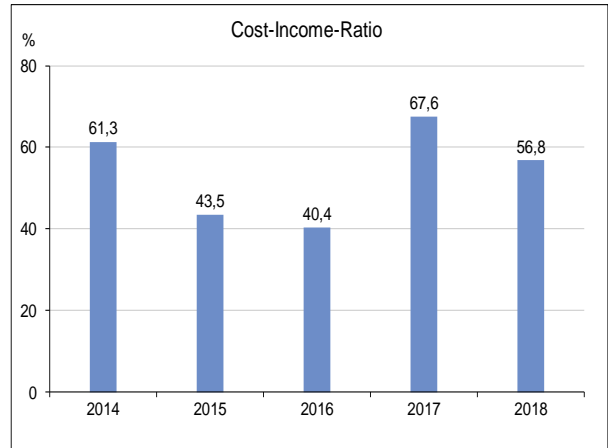
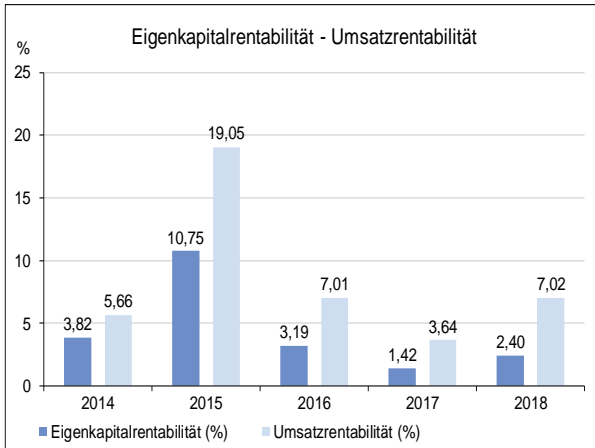
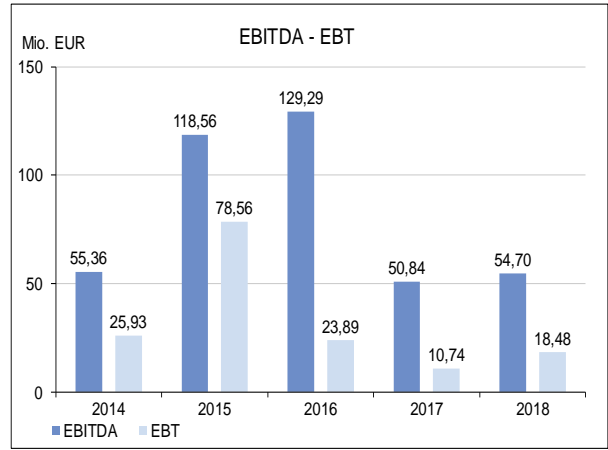
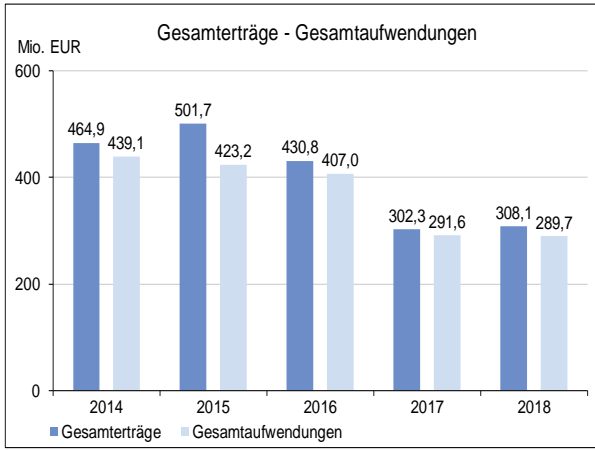
Sonstige Angaben zum Unternehmen

Bei der Kennzahlenberechnung werden die Erträge aus Zins-, Provisions- und Finanzgeschäften als "Umsatz" zugrunde gelegt.

Bei der modifizierten EBITDA Berechnung wurden die Aufwendungen aus Zins-, Provisions- und Finanzgeschäften als "Materialaufwand" der Bank berücksichtigt.

Unternehmensdaten (in Mio. €)

Bilanz	2018	2017	2016	2015	2014	
Bilanzsumme	17.742,9	17.671,6	17.979,6	19.133,3	20.147,7	
Sachanlagen und Beteiligungen	470,8	398,4	370,9	329,7	445,6	
Forderungen	16.882,6	17.202,6	17.564,8	18.769,2	19.657,2	
Barreserven	363,1	35,3	26,7	15,4	21,2	
Sonstige Vermögensgegenstände	1,9	2,0	2,1	1,5	1,2	
Eigenkapital	771,5	755,8	748,0	730,7	678,0	
Rücklagen	453,2	445,2	424,2	352,2	352,2	
Fonds für allgemeine Bankrisiken	249,9	249,3	249,3	204,3	204,3	
Fremdkapital	16.342,7	16.340,7	16.676,3	17.900,9	18.988,5	
Rückstellungen	163,1	181,1	183,6	178,0	193,5	
Verbindlichkeiten	16.179,6	16.159,6	16.492,8	17.722,9	18.795,1	
GuV						
Gesamterträge	308,1	302,3	430,8	501,7	464,9	
Umsatzerlöse	263,3	295,2	340,8	412,4	458,0	
Übrige Erträge	44,8	7,1	90,0	89,3	7,0	
Gesamtaufwendungen	289,7	291,6	407,0	423,2	439,1	
Personalaufwand	51,7	49,5	50,4	49,1	48,5	
Abschreibungen	36,4	40,2	105,5	40,0	29,4	
Zinsaufwand	161,5	159,1	195,9	267,0	302,8	
Übrige Aufwendungen	40,1	42,9	55,1	67,1	58,3	
EBITDA	54,7	50,8	129,3	118,6	55,4	
EBT	18,5	10,7	23,9	78,6	25,9	
Jahresergebnis	18,3	10,6	23,8	78,5	25,9	
Gewinnabführung	2,7	2,7	2,8	6,5	25,9	
Beschäftigte						
Auszubildende	577	577	575	580	576	
	34	33	31	30	32	
Allgemeine Daten						
Zuführungen im Geschäftsjahr (Zugang)	---	---	---	---	---	
Zuführungen	---	---	---	---	---	
Zuführungen Land Berlin	---	---	---	---	---	
Erfolgswirksame Zuführungen lt. GuV	---	---	---	---	---	
Investitionen	1,15	2,20	2,16	3,63	2,85	
Investitionsquote (%)	---	---	---	---	---	
Umsatz pro Vollzeitkraft (TEUR)	0	1	1	1	1	
Eigenkapitalquote (%)	4,3	4,3	4,2	3,8	3,4	
Eigenkapitalrentabilität (%)	2,4	1,4	3,2	10,8	3,8	
Umsatzrentabilität (%)	7,0	3,6	7,0	19,0	5,7	
Zinslastquote (%)	---	---	---	---	---	
Personalkostenquote (%)	19,7	16,8	14,8	11,9	10,6	
Spezifische Daten						
Cost-Income-Ratio	%	56,8	67,6	40,4	43,5	61,3
Kernkapitalquote IBB nach KWG	%	18,1	17,9	18,3	17,5	15,9
Gesamtkennziffer IBB nach KWG	%	18,5	18,4	19,0	18,4	16,8
Kernkapitalquote IBB Gruppe	%	19,2	19,2	18,4	15,6	13,6
Gesamtkennziffer IBB Gruppe	%	19,2	19,2	18,4	15,6	13,6



Berliner Straße 112-115
10713 Berlin

Telefon: (030) 9(0)222-0
Telefax: (030) 9(0)222-31 12
www: www.itdz-berlin.de
E-Mail: post@itdz-berlin.de

Gegenstand des Unternehmens

- (1) Die Anstalt stellt allen Behörden und Einrichtungen der Berliner Verwaltung die verfahrensunabhängige IKT einschließlich der IKT-Basisdienste zur Verfügung und unterstützt die Behörden bei der laufenden Anpassung der IT-Fachverfahren an die Basisdienste und betreibt die dafür notwendigen Infrastrukturen. Die Behörden und Einrichtungen sind für die Durchführung ihrer Aufgaben ab 01.01.2018 zur Abnahme dieser Leistungen des ITDZ Berlin verpflichtet.
- (2) Preise für die Dienste der Anstalt werden nach der Verordnung PR Nr. 30/53 über die Preise bei öffentlichen Aufträgen vom 21. November 1953 (BAnz. 244), zuletzt geändert durch Art. 289 Abs. 5 der Verordnung vom 25. November 2003 (BGBl I S. 2304), in der jeweils gültigen Fassung gebildet.
- (3) Leistungen Dritter beschafft die Anstalt für das Land nach Maßgabe der für öffentliche Auftraggeber geltenden Vergabevorschriften.

Fachliche Zuständigkeit Senatsverwaltung für Inneres und Sport

Nominalkapital 65.000.000,00 EUR davon Träger
Land Berlin 100,00%

Unmittelbare Beteiligungen

keine

Vorstand

Name	Beschäftigungszeit- raum 2018	Vertragslaufzeit bis
Fiedler, Ines	ganzjährig	04/2021

Vergütung in TEUR

Name	Grundgehalt	Tantieme für Vj.	Altersvorsorge	Sonstige Bezüge	Gesamtbezüge 2018
Fiedler, Ines	150	34	0		184

Verwaltungsrat

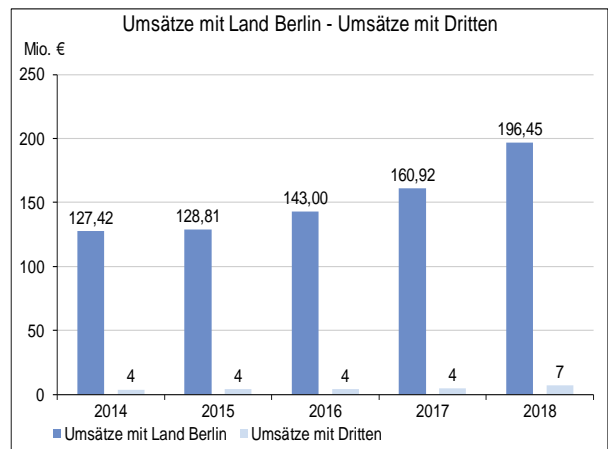
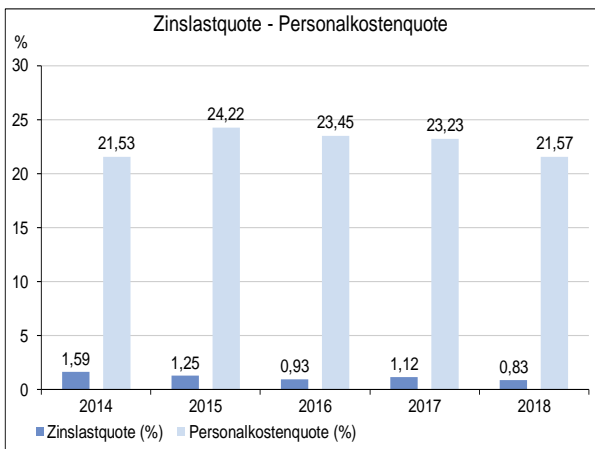
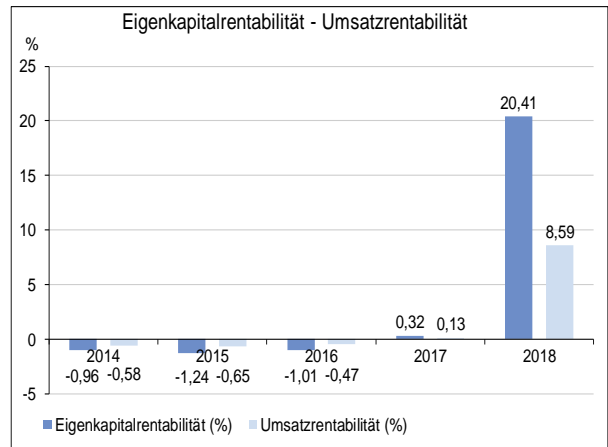
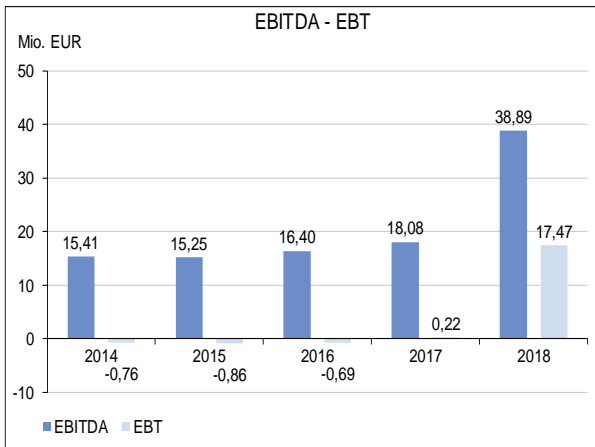
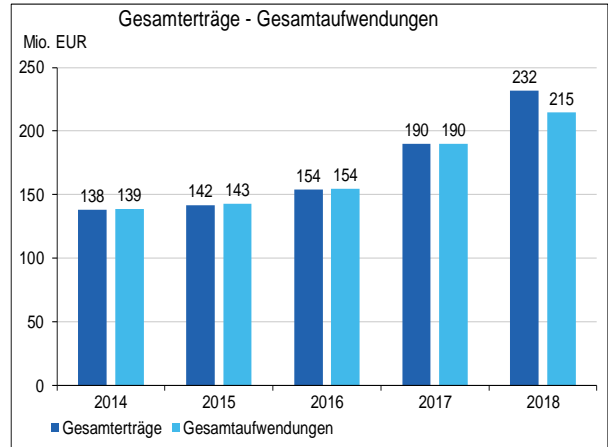
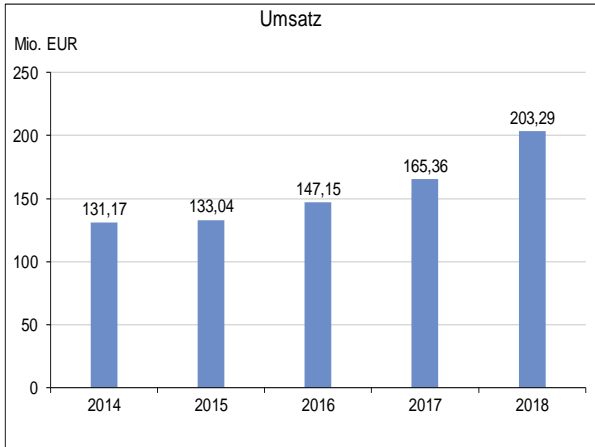
Name	Funktion	Gesamtbezüge 2018 in TEUR	Mandatszeit
Smentek, Sabine, Staatssekretärin	Vorsitzende	Vertr. Bln.	2017/2020
Goetsch, Ute	Stellv. Vorsitzende	Vertr. Bln.	2014/2020
Rickerts, Christian, Staatssekretär	Mitglied	Vertr. Bln.	2017/2020
Schworck, Oliver, Bezirksstadtrat	Mitglied	Vertr. Bln.	2007/2020
Kühne, Torsten, Dr. , Bezirksstadtrat	Mitglied	Vertr. Bln.	2018/2023

Die Mitglieder des Verwaltungsrats erhalten für ihre Tätigkeit keine Vergütung.

Gesellschafter Berlin: Verhältnis weiblich/männlich Verwaltungsratsmitglieder	2019 2/3	2018 2/2	2017 2/3	2016 2/3	2015 2/3
---	-------------	-------------	-------------	-------------	-------------

Unternehmensdaten (in Mio. €)

Bilanz	2018	2017	2016	2015	2014	
Bilanzsumme	188,74	169,77	142,80	143,05	142,86	
Anlagevermögen	122,35	112,98	98,32	98,74	95,87	
Sachanlagen	94,99	92,24	84,17	83,80	81,60	
Finanzanlagen	2,05	2,56	3,07	3,58	4,09	
Umlaufvermögen	58,95	50,11	33,79	34,19	39,11	
Eigenkapital	85,58	68,54	68,34	69,03	79,10	
Rücklagen	3,81	3,97	4,20	4,54	13,05	
Sonderposten für Zuschüsse	31,66	24,11	8,43	7,98	7,23	
Fremdkapital	68,47	71,90	55,74	52,98	44,28	
Rückstellungen	33,20	33,44	29,21	25,22	22,14	
Verbindlichkeiten	35,27	38,46	26,53	27,75	22,14	
Kreditverbindlichkeiten	---	---	---	---	---	
GuV						
Gesamterträge	231,92	189,89	153,68	141,85	137,96	
Umsatzerlöse	203,29	165,36	147,15	133,04	131,17	
Übrige Erträge	28,64	24,53	6,52	8,81	6,79	
Gesamtaufwendungen	214,68	189,70	154,36	142,72	138,68	
Personalaufwand	43,84	38,42	34,51	32,22	28,24	
Abschreibungen	19,89	16,22	16,01	14,79	14,38	
Zinsaufwand	1,68	1,86	1,37	1,66	2,09	
Übrige Aufwendungen	149,27	133,20	102,47	94,05	93,98	
EBITDA	38,89	18,08	16,40	15,25	15,41	
EBT	17,47	0,22	-0,69	-0,86	-0,76	
Jahresergebnis	17,24	0,20	-0,69	-0,87	-0,73	
Gewinnabführung	---	---	---	---	---	
Beschäftigte	733	639	609	583	528	
Auszubildende	55	52	44	34	25	
Allgemeine Daten						
Zuführungen	15,69	19,65	1,41	1,68	0,87	
Zuführungen Land Berlin	15,69	19,65	1,41	1,68	0,87	
Investitionen	30,03	31,49	17,22	18,21	22,48	
Investitionsquote (%)	31,61	34,13	20,46	21,74	27,55	
Umsatz pro Vollzeitkraft (TEUR)	277	259	242	228	249	
Eigenkapitalquote (%)	45,3	40,4	47,9	48,3	55,4	
Eigenkapitalrentabilität (%)	20,4	0,3	-1,0	-1,2	-1,0	
Umsatzrentabilität (%)	8,6	0,1	-0,5	-0,6	-0,6	
Zinslastquote (%)	0,8	1,1	0,9	1,2	1,6	
Personalkostenquote (%)	21,6	23,2	23,5	24,2	21,5	
Spezifische Daten						
Umsätze mit Land Berlin	Mio. €	196,45	160,92	143,00	128,81	127,42
Umsätze mit Dritten	Mio. €	6,83	4,44	4,15	4,23	3,75
Lichtwellenleiternetz	km	1.110	1.092	1.086	1.062	1.047
verwaltete Kabelkanalanlagen	km	946	938	933	922	910
betreute PC-Arbeitsplätze (ca.)	Anz.	10.221	12.500	19.972	12.579	12.503



Vergütung in TEUR

Name	Grundgehalt	Tantieme für Vj.	Altersvorsorge	Sonstige Bezüge	Gesamtbezüge 2018
Liljeberg-Markuse, Thomas	74			15	89
Litty, Joachim	74			15	89

Aufsichtsrat

Name	Funktion	Gesamtbezüge 2018 in TEUR	Mandatszeit
Klebba, Sigrid, Staatssekretärin	Vorsitzende	Vertr. Bln.	2010/2022
Ceglarek, Renée	Mitglied	Vertr. Bln.	2012/2022
Dunger-Löper, Hella	Mitglied	Vertr. Bln.	2019/2022
Flader, Cornelia	Mitglied	Vertr. Bln.	2017/2022
Kandziora, Jens	Mitglied	Vertr. Bln.	2012/2022
Schönherr-Heinrich, Claudia	Mitglied	Vertr. Bln.	2017/2022

Die Mitglieder des Aufsichtsrats erhalten für ihre Tätigkeit keine Vergütung.

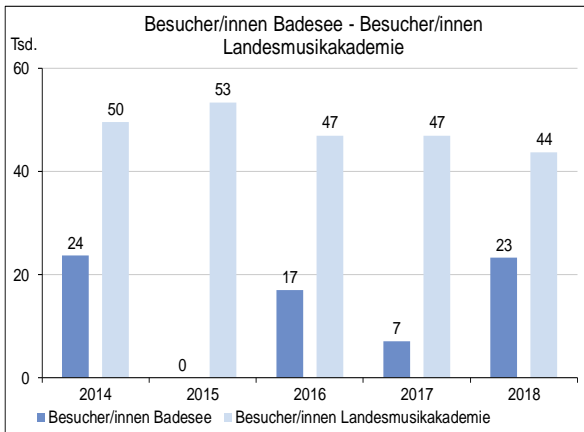
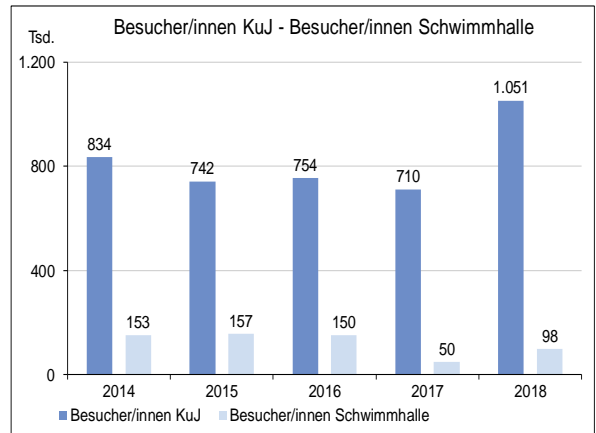
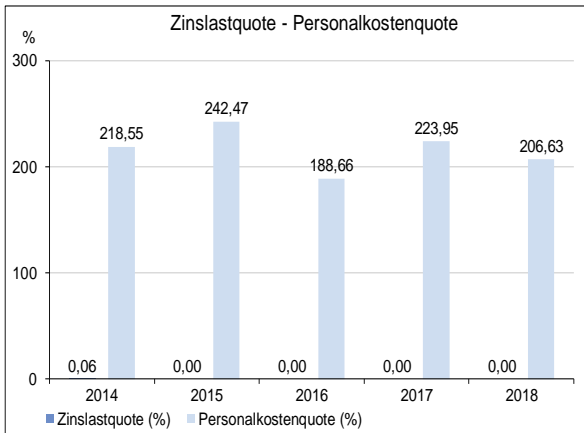
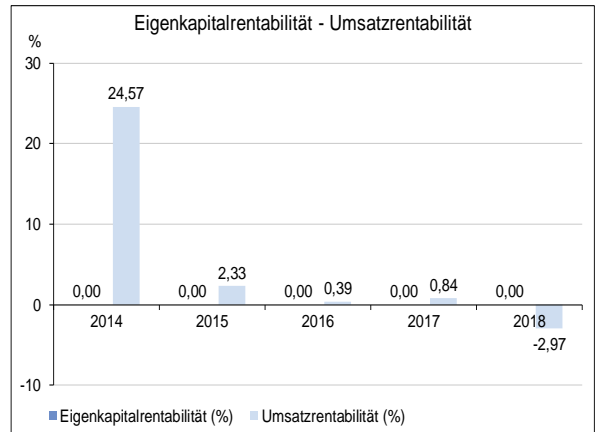
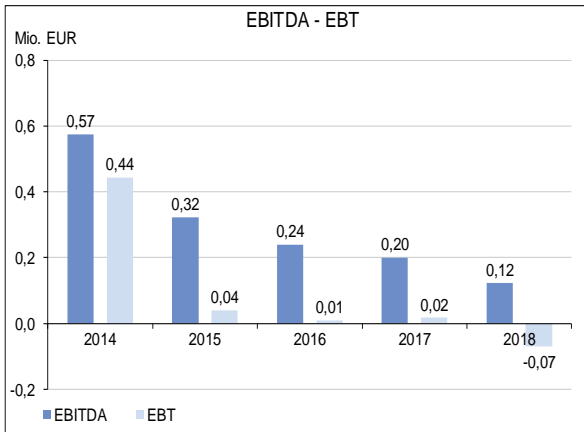
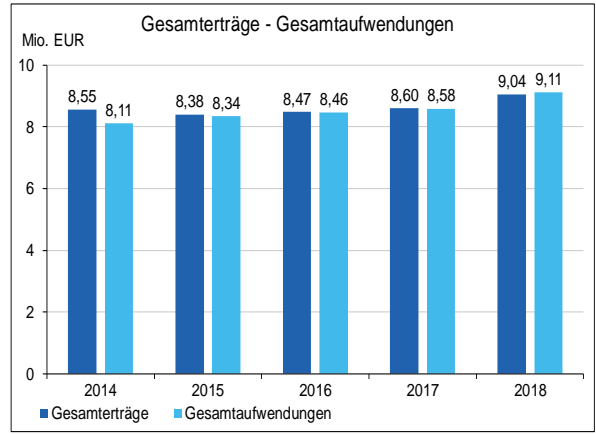
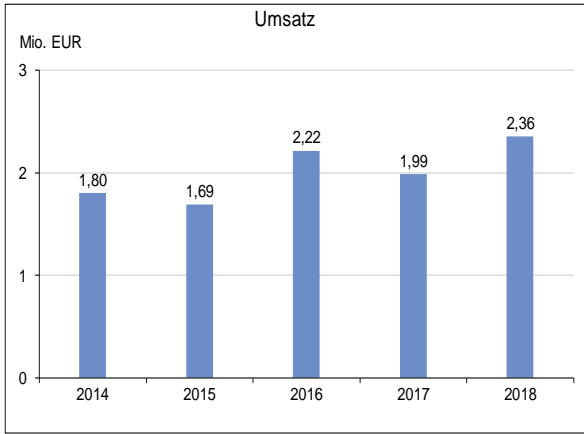
Gesellschafter Berlin: Verhältnis weiblich/männlich Aufsichtsratsmitglieder	2019	2018	2017	2016	2015
	5/1	4/2	4/2	2/4	2/3

Sonstige Angaben zum Unternehmen

Das Unternehmen wies im Jahr 2018 einen nicht durch Eigenkapital gedeckten Fehlbetrag von 0,1 Mio. € (Vj. 0,04 Mio. €) aus.

Unternehmensdaten (in Mio. €)

Bilanz	2018	2017	2016	2015	2014	
Bilanzsumme	0,96	1,05	1,11	1,22	1,28	
Anlagevermögen	0,71	0,86	0,92	0,99	1,02	
Sachanlagen	0,61	0,74	0,79	0,86	0,88	
Finanzanlagen	---	---	---	---	---	
Umlaufvermögen	0,14	0,16	0,13	0,16	0,15	
Eigenkapital	---	---	---	---	---	
Rücklagen	---	---	---	---	---	
Sonderposten für Zuschüsse	0,71	0,86	0,92	0,99	1,02	
Fremdkapital	0,24	0,19	0,18	0,22	0,24	
Rückstellungen	0,11	0,09	0,10	0,09	0,13	
Verbindlichkeiten	0,13	0,10	0,08	0,13	0,12	
Kreditverbindlichkeiten	---	---	---	---	---	
GuV						
Gesamterträge	9,04	8,60	8,47	8,38	8,55	
Umsatzerlöse	2,36	1,99	2,22	1,69	1,80	
Übrige Erträge	6,68	6,61	6,26	6,69	6,75	
Gesamtaufwendungen	9,11	8,58	8,46	8,34	8,11	
Personalaufwand	4,87	4,45	4,18	4,11	3,94	
Abschreibungen	0,19	0,18	0,23	0,28	0,22	
Zinsaufwand	---	---	---	---	0,00	
Übrige Aufwendungen	4,05	3,94	4,05	3,95	3,95	
EBITDA	0,12	0,20	0,24	0,32	0,57	
EBT	-0,07	0,02	0,01	0,04	0,44	
Jahresergebnis	-0,07	0,02	0,01	0,04	0,44	
Gewinnabführung	---	---	---	---	---	
Beschäftigte	99	91	92	93	94	
Auszubildende	10	8	9	10	10	
Allgemeine Daten						
Zuführungen	6,39	6,32	5,96	5,97	6,04	
Zuführungen Land Berlin	6,39	6,32	5,96	5,97	6,04	
Investitionen	0,05	0,12	0,16	0,26	0,27	
Investitionsquote (%)	8,48	15,78	20,30	30,27	30,72	
Umsatz pro Vollzeitkraft (TEUR)	24	22	24	18	19	
Eigenkapitalquote (%)	---	---	---	---	---	
Eigenkapitalrentabilität (%)	---	---	---	---	---	
Umsatzrentabilität (%)	-3,0	0,8	0,4	2,3	24,6	
Zinslastquote (%)	---	---	---	---	0,1	
Personalkostenquote (%)	206,6	224,0	188,7	242,5	218,5	
Spezifische Daten						
Besucher/innen insgesamt	Tsd.	1.094	711	801	795	884
Besucher/innen KuJ	Tsd.	1.051	710	754	742	834
Besucher/innen Schwimmhalle	Tsd.	98	50	150	157	153
Besucher/innen Badesees	Tsd.	23	7	17	---	24
Besucher/innen Landesmusikakademie	Tsd.	44	47	47	53	50



Klosterstraße 68
10179 Berlin

Telefon: (030) 247 49 - 700
Telefax: (030) 247 49 - 710
www: www.kulturprojekte-berlin.de
E-Mail: info@kulturprojekte-berlin.de

Gegenstand des Unternehmens

Zweck der Gesellschaft ist die Förderung von Kunst und Kultur sowie der Bildung auf diesem Gebiet. Die Aufgaben im Bereich Kunst und Kultur umfassen die Entwicklung, Produktion und Durchführung von kulturellen Veranstaltungen, insbesondere stadtweiten Großveranstaltungen sowie kulturellen Veranstaltungen im Rahmen des Kulturaustausches und von Städtepartnerschaften im Auftrag des Landes Berlin; den künstlerischen Betrieb, die Verwaltung und organisatorische Betreuung des Hauses in der Klosterstraße 68 im Bezirk Mitte sowie des Figuren- und Objekttheaters Schaubude Berlin; die Durchführung des Museumsdienstes Berlin; die Herausgabe von Fachpublikationen zu kulturellen Themen; den Betrieb und Unterhalt von Online-Portalen zur all-

gemeinen Information für die kulturelle Infrastruktur Berlins; den Betrieb und die Betreuung von Räumen, die im Eigentum oder Besitz des Landes Berlin stehen und die von Künstlern genutzt werden, soweit diese Aufgaben nicht direkt von der Senatsverwaltung für kulturelle Angelegenheiten wahrgenommen werden. Zu den Aufgaben im Bereich der kulturellen Bildung gehören die Entwicklung, Produktion, Durchführung und Finanzierung von kulturbildenden Veranstaltungen für Kinder, Jugendliche und Erwachsene; den Betrieb von dafür geeigneten Online-Portalen und die Herausgabe von Informationsbroschüren zu museumspädagogischen Veranstaltungen. Die Gesellschaft verfolgt ausschließlich und unmittelbar gemeinnützige Zwecke.

Fachliche Zuständigkeit Senatsverwaltung für Kultur und Europa

Nominalkapital 25.600,00 EUR davon
Gesellschafter Land Berlin 100,00%

Unmittelbare Beteiligungen

keine

Geschäftsführung

Name	Beschäftigungszeitraum 2018	Vertragslaufzeit bis
van Dülmen, Moritz	ganzjährig	12/2021

Vergütung in TEUR

Name	Grundgehalt	Tantieme für Vj.	Altersvorsorge	Sonstige Bezüge	Gesamtbezüge 2018
van Dülmen, Moritz	95	15			110

Aufsichtsrat

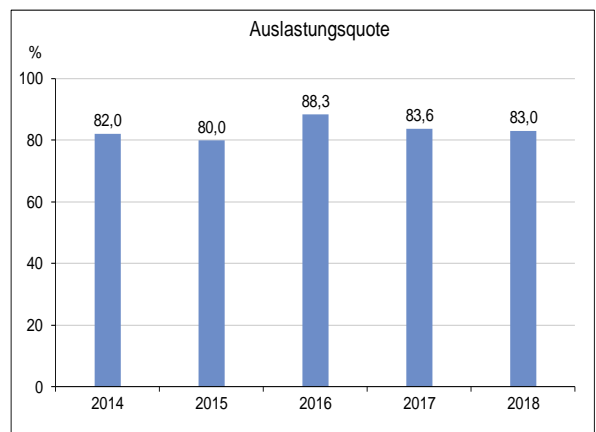
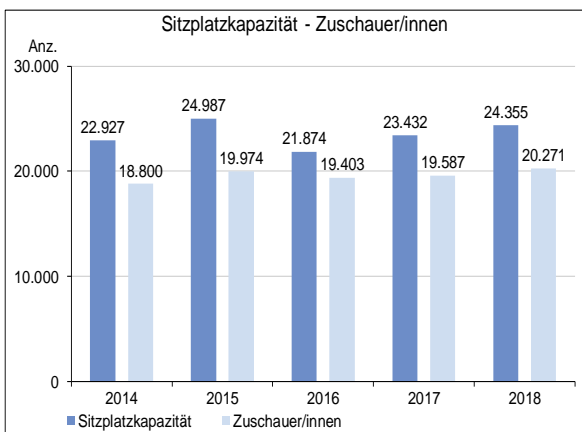
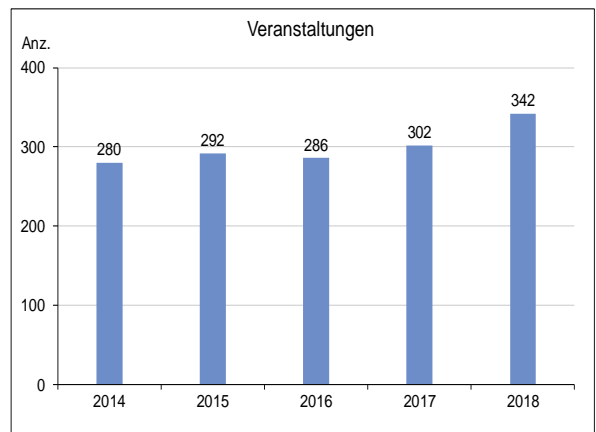
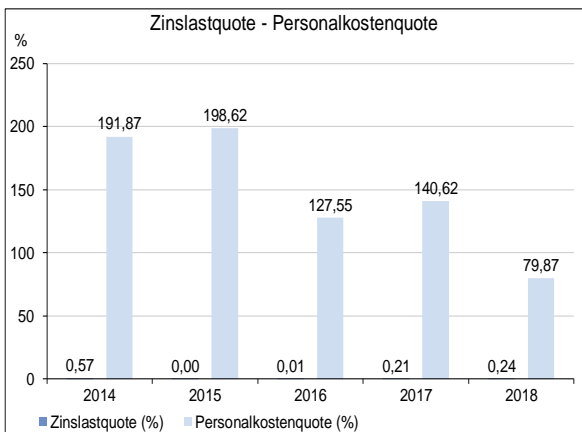
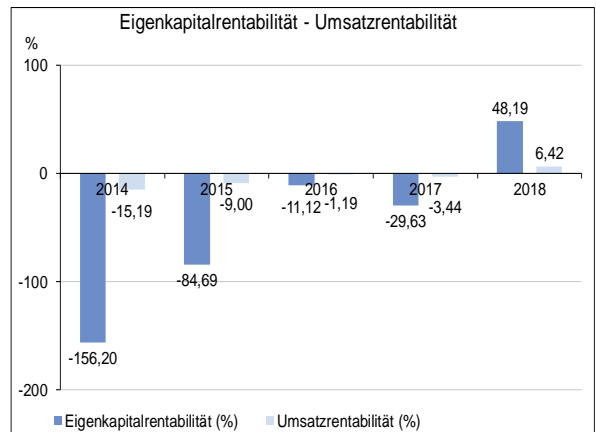
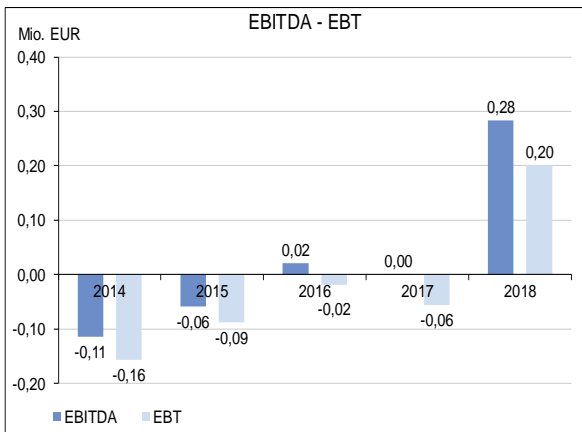
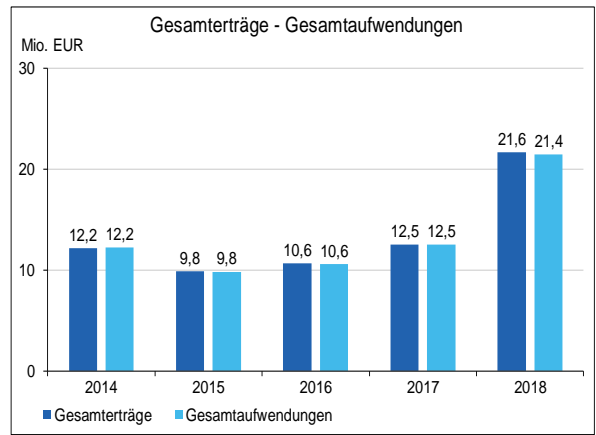
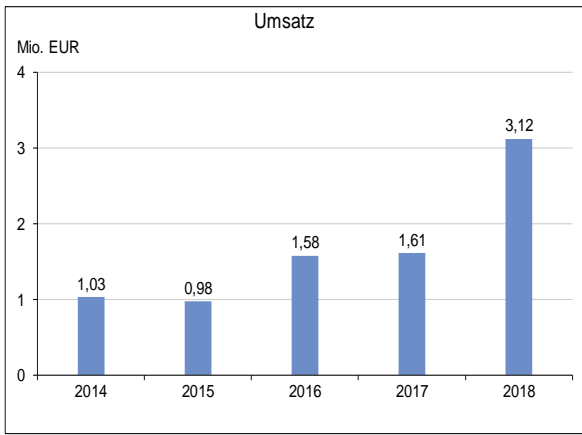
Name	Funktion	Gesamtbezüge 2018 in TEUR	Mandatszeit
Lederer, Klaus, Dr., Senator	Vorsitzender	Vertr. Bln.	2017/2023
Juretzka, Christa, Dr.	Stellv. Vorsitzende	Vertr. Bln.	2003/2023
Karasch, Ralf	Mitglied	Vertr. Bln.	2008/2023
Kretschmar, Ulrike	Mitglied	Vertr. Bln.	2007/2023
Mandel, Birgit, Prof. Dr.	Mitglied	Vertr. Bln.	2007/2023

Die Mitglieder des Aufsichtsrats erhalten für ihre Tätigkeit keine Vergütung.

Gesellschafter Berlin: Verhältnis weiblich/männlich Aufsichtsratsmitglieder	2019	2018	2017	2016	2015
	3/2	3/2	3/2	3/2	3/2

Unternehmensdaten (in Mio. €)

Bilanz	2018	2017	2016	2015	2014	
Bilanzsumme	3,04	3,24	1,78	1,48	2,03	
Anlagevermögen	0,09	0,09	0,09	0,10	0,06	
Sachanlagen	0,09	0,08	0,06	0,06	0,05	
Finanzanlagen	---	---	---	---	---	
Umlaufvermögen	2,87	2,98	1,54	1,34	1,88	
Eigenkapital	0,42	0,19	0,17	0,10	0,10	
Rücklagen	0,38	0,11	0,12	0,07	0,06	
Sonderposten für Zuschüsse	0,09	0,09	0,09	0,10	0,06	
Fremdkapital	2,13	1,86	1,30	1,22	1,75	
Rückstellungen	0,29	0,16	0,12	0,14	0,20	
Verbindlichkeiten	1,84	1,70	1,18	1,09	1,56	
Kreditverbindlichkeiten	---	---	0,00	0,00	---	
GuV						
Gesamterträge	21,64	12,52	10,64	9,84	12,17	
Umsatzerlöse	3,12	1,61	1,58	0,98	1,03	
Übrige Erträge	18,51	10,91	9,06	8,86	11,14	
Gesamtaufwendungen	21,41	12,50	10,57	9,84	12,22	
Personalaufwand	2,50	2,26	2,01	1,94	1,98	
Abschreibungen	0,08	0,05	0,04	0,03	0,04	
Zinsaufwand	0,01	0,00	0,00	0,00	0,01	
Übrige Aufwendungen	18,83	10,18	8,52	7,87	10,20	
EBITDA	0,28	0,00	0,02	-0,06	-0,11	
EBT	0,20	-0,06	-0,02	-0,09	-0,16	
Jahresergebnis	0,23	0,02	0,06	0,00	-0,05	
Gewinnabführung	---	---	---	---	---	
Beschäftigte	89	63	63	62	72	
Auszubildende	1	2	2	2	2	
Allgemeine Daten						
Zuführungen	13,61	9,68	7,89	6,74	8,93	
Zuführungen Land Berlin	11,01	8,87	6,99	6,14	6,21	
Investitionen	0,07	0,05	0,04	0,08	0,03	
Investitionsquote (%)	82,58	64,84	59,19	136,92	55,50	
Umsatz pro Vollzeitkraft (TEUR)	35	26	25	16	14	
Eigenkapitalquote (%)	13,7	5,8	9,5	7,0	4,9	
Eigenkapitalrentabilität (%)	48,2	-29,6	-11,1	-84,7	-156,2	
Umsatzrentabilität (%)	6,4	-3,4	-1,2	-9,0	-15,2	
Zinslastquote (%)	0,2	0,2	0,0	0,0	0,6	
Personalkostenquote (%)	79,9	140,6	127,5	198,6	191,9	
Spezifische Daten						
Veranstaltungen	Anz.	342	302	286	292	280
Zuschauer/innen	Anz.	20.271	19.587	19.403	19.974	18.800
Sitzplatzkapazität	Anz.	24.355	23.432	21.874	24.987	22.927
Auslastungsquote	%	83,0	83,6	88,3	80,0	82,0



**Kunst- und Ausstellungshalle der
Bundesrepublik Deutschland - Gesell-
schaft mit beschränkter Haftung**



Helmut-Kohl-Allee 4
53113 Bonn

Telefon: (0228) 91 71 - 0
Telefax: (0228) 23 41 54
www: www.bundeskunsthalle.de
E-Mail: info@bundeskunsthalle.de

Gegenstand des Unternehmens

Gegenstand der Gesellschaft ist es, die Kunst- und Ausstellungshalle der Bundesrepublik Deutschland zu betreiben und geistige und kulturelle Entwicklungen von nationaler und internationaler Bedeutung sichtbar zu machen, insbesondere

durch Ausstellungen, die von der Gesellschaft veranstaltet oder - auch im Austausch - übernommen werden.

Fachliche Zuständigkeit

Senatsverwaltung für Kultur und Europa

Nominalkapital 41.925,93 EUR davon

Gesellschafter	
Bundesrepublik Deutschland	60,96%
Freie Hansestadt Bremen	2,44%
Freie und Hansestadt Hamburg	2,44%
Freistaat Bayern	2,44%
Freistaat Sachsen	2,44%
Freistaat Thüringen	2,44%
Land Baden-Württemberg	2,44%
Land Berlin	2,44%
Land Brandenburg	2,44%
Land Hessen	2,44%
Land Mecklenburg-Vorpommern	2,44%
Land Niedersachsen	2,44%
Land Nordrhein-Westfalen	2,44%
Land Rheinland-Pfalz	2,44%
Land Sachsen-Anhalt	2,44%
Land Schleswig-Holstein	2,44%
Saarland	2,44%

Unmittelbare Beteiligungen

Firma und Sitz des Unternehmens	Nominalkapital Mio. EUR	Beteiligung %
GID - Gesellschaft für infrastrukturelle Dienste mbH, Köln	0,1	20,00

Geschäftsführung

Name	Beschäftigungszeit- raum 2018	Vertragslaufzeit bis
Schmeing, Patrick	ganzjährig	k. A.
Wolfs, Reinier Carl	ganzjährig	k. A.

Vergütung in TEUR

Name	Grundgehalt	Tantieme für Vj.	Altersvorsorge	Sonstige Bezüge	Gesamtbezüge 2018
Schmeing, Patrick	99		7	3	109
Wolfs, Reinier Carl	112		8	12	132

Kuratorium

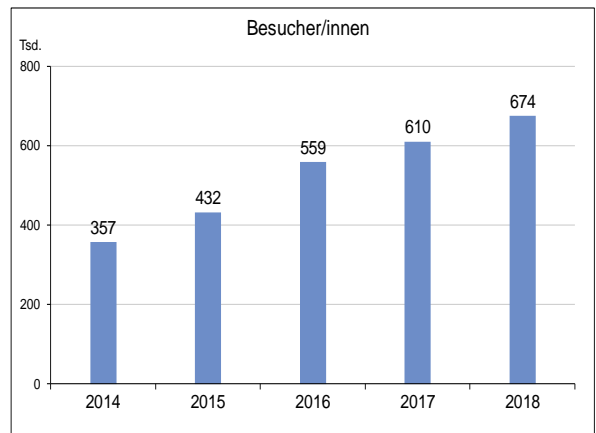
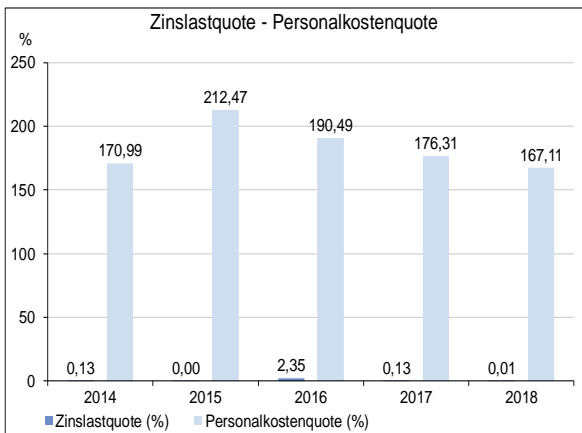
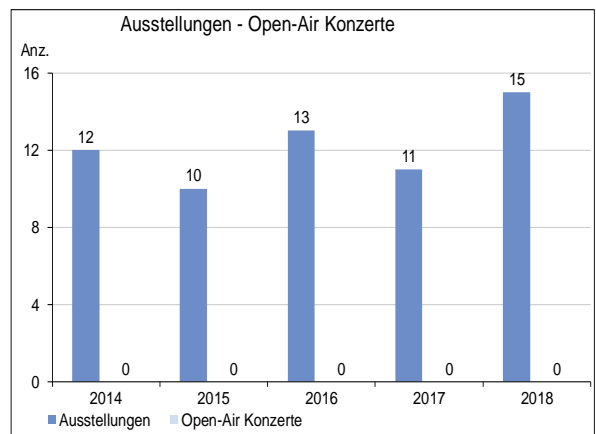
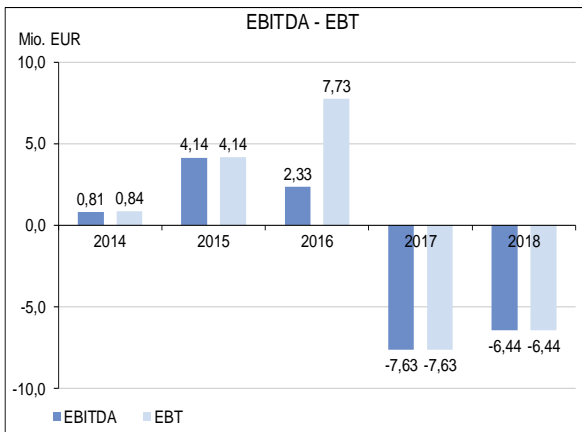
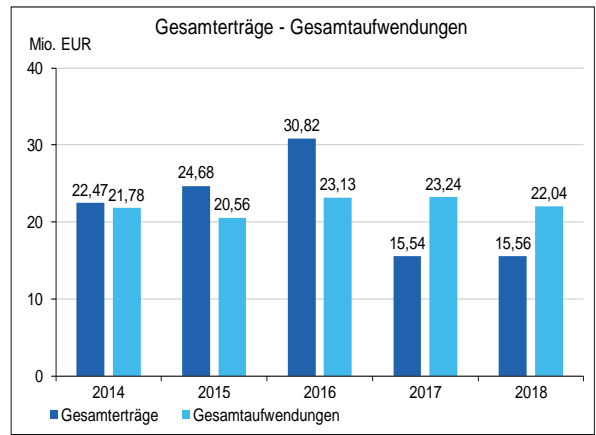
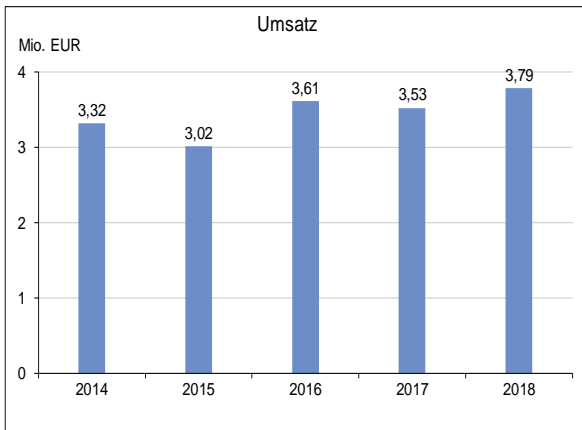
Name	Funktion	Gesamtbezüge 2018 in TEUR	Mandatszeit
Winands, Günter, Dr.	Vorsitzender	Mitges.	2013/2023
Kaluza, Hildegard, Dr.	Stellv. Vorsitzende	Mitges.	2015/2023
Bias-Engels, Sigrid, Dr.	Mitglied	Mitges.	2005/2023
Bieler-Seelhoff, Susanne	Mitglied	Mitges.	2018/2023
Boßmann, Claus Peter	Mitglied	Mitges.	2018/2023
Fellner, Irmgard Maria	Mitglied	Mitges.	2018/2023
Harjes-Ecker, Elke	Mitglied	Mitges.	2018/2023
Haugg, Kornelia	Mitglied	Mitges.	2017/2023
Schulz-Hombach, Ste- phanie, Dr.	Mitglied	k.A.	Mitges. 2016/2023

Die Mitglieder des Kuratoriums erhalten für ihre Tätigkeit keine Vergütung.

Gesellschafter Berlin: Verhältnis weiblich/männlich Kuratoriumsmitglieder	2019 0/0	2018 0/0	2017 0/0	2016 0/0	2015 0/0
---	-------------	-------------	-------------	-------------	-------------

Unternehmensdaten (in Mio. €)

Bilanz	2018	2017	2016	2015	2014
Bilanzsumme	2,99	9,39	18,45	8,58	4,29
Anlagevermögen	0,02	0,02	0,02	---	---
Sachanlagen	---	---	---	---	---
Finanzanlagen	0,02	---	---	---	---
Umlaufvermögen	2,88	9,33	18,41	8,54	4,28
Eigenkapital	0,04	6,52	14,21	6,52	2,39
Rücklagen	---	---	---	---	---
Sonderposten für Zuschüsse	---	---	---	---	---
Fremdkapital	2,74	2,68	4,17	1,98	1,82
Rückstellungen	0,38	0,40	0,47	0,60	0,77
Verbindlichkeiten	2,36	2,28	3,69	1,38	1,05
Kreditverbindlichkeiten	---	---	---	---	---
GuV					
Gesamterträge	15,56	15,54	30,82	24,68	22,47
Umsatzerlöse	3,79	3,53	3,61	3,02	3,32
Übrige Erträge	11,77	12,02	27,21	21,66	19,15
Gesamtaufwendungen	22,04	23,24	23,13	20,56	21,78
Personalaufwand	6,33	6,22	6,88	6,41	5,68
Abschreibungen	---	---	---	---	---
Zinsaufwand	0,00	0,00	0,08	0,00	0,00
Übrige Aufwendungen	15,71	17,01	16,16	14,14	16,09
EBITDA	-6,44	-7,63	2,33	4,14	0,81
EBT	-6,44	-7,63	7,73	4,14	0,84
Jahresergebnis	-6,48	-7,69	7,70	4,12	0,69
Gewinnabführung	---	---	---	---	---
Beschäftigte	133	132	178	162	133
Auszubildende	9	10	11	10	11
Allgemeine Daten					
Zuführungen	11,81	12,04	0,51	19,14	19,15
Zuführungen Land Berlin	---	---	---	---	---
Investitionen	---	---	0,02	---	---
Investitionsquote (%)	---	---	---	---	---
Umsatz pro Vollzeitkraft (TEUR)	28	27	20	19	25
Eigenkapitalquote (%)	1,4	69,4	77,0	76,0	55,8
Eigenkapitalrentabilität (%)	---	-117,0	54,4	63,6	35,2
Umsatzrentabilität (%)	-170,1	-216,4	214,0	137,3	25,3
Zinslastquote (%)	0,0	0,1	2,3	0,0	0,1
Personalkostenquote (%)	167,1	176,3	190,5	212,5	171,0
Spezifische Daten					
Ausstellungen	Anz.	15	11	13	10
Besucher/innen	Tsd.	674	610	559	432



**Liegenschaftsfonds Berlin
GmbH & Co. KG**



**LIEGENSCHAFTSFONDS
BERLIN**

Keibelstr. 36
10178 Berlin

Telefon: (030)
Telefax: (030)

Gegenstand des Unternehmens

Verwertung von Grundstücken des Landes Berlin sowie treuhänderische Übernahme von Grundstücken des Landes Berlin und deren Verwaltung.

Fachliche Zuständigkeit Senatsverwaltung für Finanzen

Nominalkapital 1.000.000,00 EUR	davon	Gesellschafter	
		Land Berlin	100,00%
		Liegenschaftsfonds Berlin Verwaltungsgesellschaft mbH	0,00%

Unmittelbare Beteiligungen

keine

Geschäftsführung

Komplementärin (Liegenschaftsfonds Berlin Verwaltungsgesellschaft mbH), vertreten durch die Geschäftsführung.

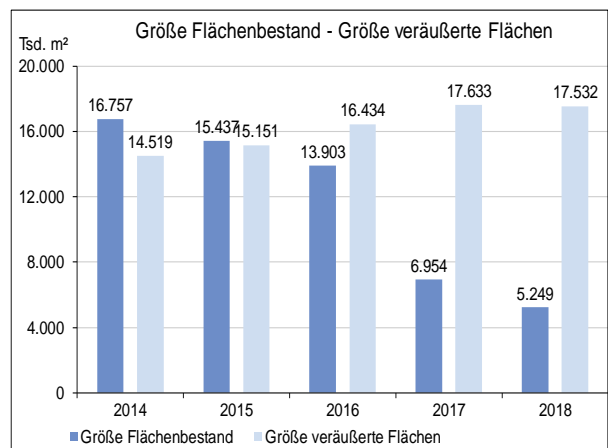
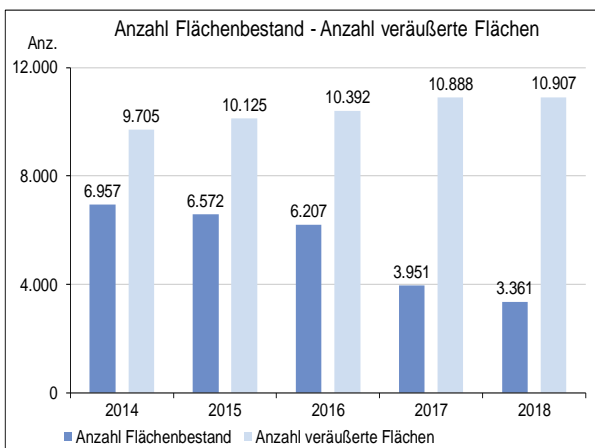
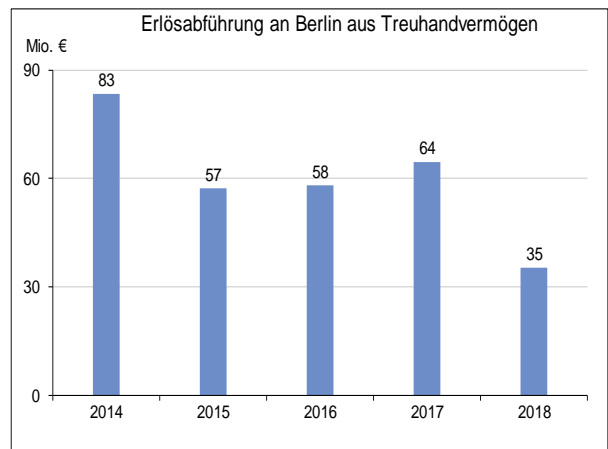
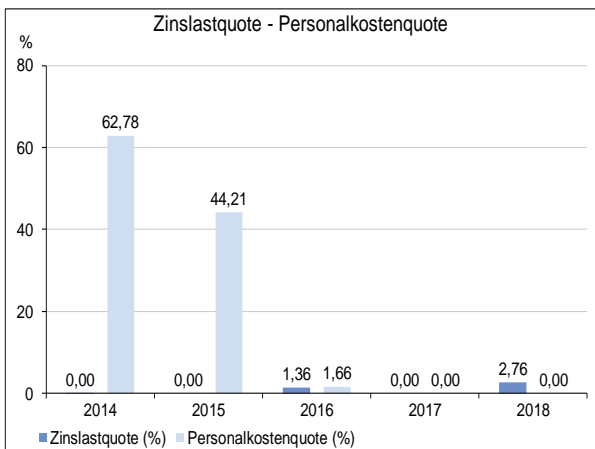
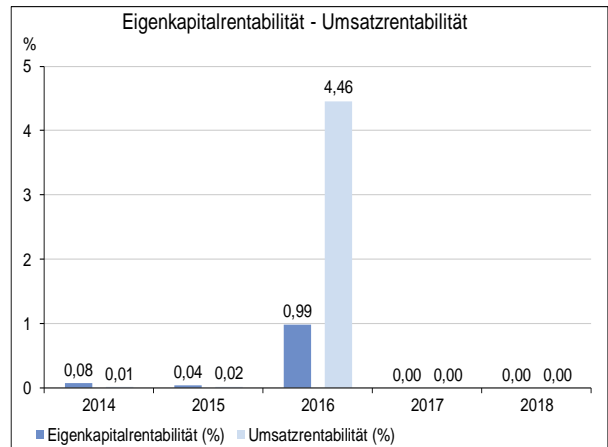
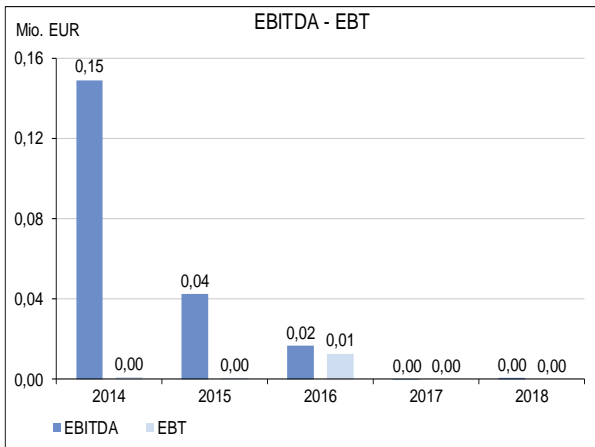
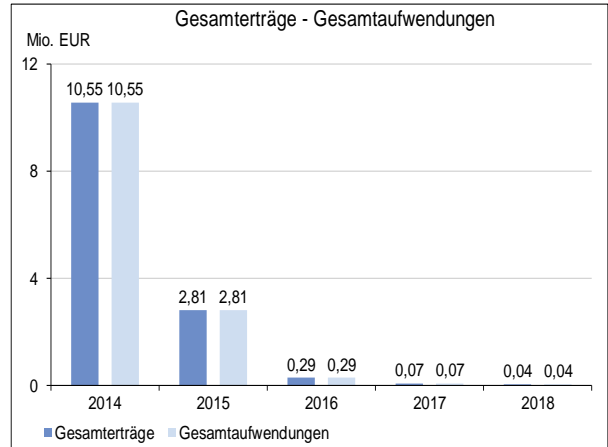
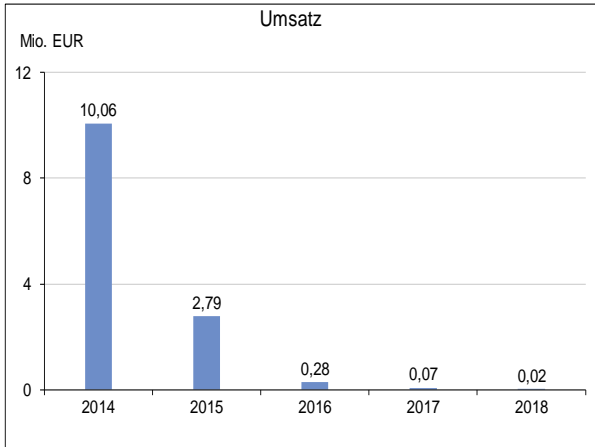
Sonstige Angaben zum Unternehmen

Der Aufsichtsrat der Komplementärin ist zugleich Kontrollorgan der GmbH & Co. KG.

Zum 01.03.2015 sind die BIM GmbH und der Liegenschaftsfonds-Gruppe zusammengeführt worden: Die BIM GmbH hat die operativen Geschäftsbetriebe der Liegenschaftsfonds Berlin GmbH & Co. KG und der Liegenschaftsfonds Berlin Projektgesellschaft mbH & Co. KG übernommen. Der Liegenschaftsfonds hat zum 01.03.2015 seine Geschäftsbereiche auf die BIM übertragen. Auch die Arbeitsverhältnisse der Arbeitnehmer des Liegenschaftsfonds sind auf die BIM übergegangen. Der Aufsichtsrat der BIM Berliner Immobilienmanagement GmbH hat die Geschäftsführerin der Liegenschaftsfonds Berlin Verwaltungsgesellschaft mbH als zweite Geschäftsführerin bestellt. Sie bleibt weiterhin Geschäftsführerin der Liegenschaftsfonds Berlin Verwaltungsgesellschaft mbH und vertritt somit die Gesellschaft auch im weiterhin notwendigen rechtsgeschäftlichen Verkehr mit der BIM. Umgekehrt wurde der Geschäftsführer der BIM als weiterer Geschäftsführer der Liegenschaftsfonds Berlin Verwaltungsgesellschaft mbH bestellt.

Unternehmensdaten (in Mio. €)

Bilanz		2018	2017	2016	2015	2014
Bilanzsumme		1,32	1,31	1,55	2,14	8,65
Anlagevermögen		---	---	---	---	0,80
Sachanlagen		---	---	---	---	0,25
Finanzanlagen		---	---	---	---	---
Umlaufvermögen		1,32	1,31	1,55	2,14	6,26
Eigenkapital		1,28	1,28	1,28	1,28	1,28
Rücklagen		0,28	0,28	0,28	0,28	0,28
Sonderposten für Zuschüsse		---	---	---	---	---
Fremdkapital		0,03	0,03	0,26	0,86	5,83
Rückstellungen		0,02	0,02	0,01	0,02	1,07
Verbindlichkeiten		0,01	0,01	0,25	0,83	4,76
Kreditverbindlichkeiten		---	---	---	---	---
GuV						
Gesamterträge		0,04	0,07	0,29	2,81	10,55
Umsatzerlöse		0,02	0,07	0,28	2,79	10,06
Übrige Erträge		0,01	0,00	0,00	0,02	0,49
Gesamtaufwendungen		0,04	0,07	0,29	2,81	10,55
Personalaufwand		---	---	0,00	1,23	6,32
Abschreibungen		---	---	---	0,04	0,15
Zinsaufwand		0,00	---	0,00	---	0,00
Übrige Aufwendungen		0,04	0,07	0,28	1,53	4,08
EBITDA		0,00	0,00	0,02	0,04	0,15
EBT		0,00	0,00	0,01	0,00	0,00
Jahresergebnis		0,00	0,00	0,00	0,00	0,00
Gewinnabführung		---	---	---	---	---
Beschäftigte						
		2	2	2	18	109
Auszubildende		---	---	---	1	4
Allgemeine Daten						
Zuführungen		---	---	---	---	---
Zuführungen Land Berlin		---	---	---	---	---
Investitionen		---	---	---	0,26	0,66
Investitionsquote (%)		---	---	---	---	267,70
Umsatz pro Vollzeitkraft (TEUR)		11	37	142	155	93
Eigenkapitalquote (%)		97,5	97,8	83,0	60,0	14,8
Eigenkapitalrentabilität (%)		---	---	1,0	0,0	0,1
Umsatzrentabilität (%)		---	---	4,5	0,0	0,0
Zinslastquote (%)		2,8	---	1,4	---	0,0
Personalkostenquote (%)		---	---	1,7	44,2	62,8
Spezifische Daten						
Erlösabführung an Berlin aus Treuhandvermögen	Mio. €	35,24	64,47	58,08	57,20	83,39
Aufwandsersatzung an Liegenschaftsfonds aus Treuhandvermögen	Mio. €	0,02	0,07	0,28	2,79	10,06
Anzahl veräußerte Flächen	Anz.	10.907	10.888	10.392	10.125	9.705
Größe veräußerte Flächen	Tsd. m ²	17.532	17.633	16.434	15.151	14.519
Anzahl Flächenbestand	Anz.	3.361	3.951	6.207	6.572	6.957
Größe Flächenbestand	Tsd. m ²	5.249	6.954	13.903	15.437	16.757



**Liegenschaftsfonds Berlin
Projektgesellschaft mbH & Co. KG**



**LIEGENSCHAFTSFONDS
BERLIN**

Keibelstr. 36
10178 Berlin

Telefon: (030)
Telefax: (030)

Gegenstand des Unternehmens

Insbesondere Übernahme von Grundstücken des Landes Berlin und der Liegenschaftsfonds Berlin GmbH & Co. KG, deren Verwaltung, Entwicklung und Veräußerung.

Fachliche Zuständigkeit Senatsverwaltung für Finanzen

Nominalkapital 100.000,00 EUR	davon	Gesellschafter	
		Land Berlin	100,00%
		Liegenschaftsfonds Berlin Verwaltungsgesellschaft mbH	0,00%

Unmittelbare Beteiligungen

keine

Geschäftsführung

Komplementärin (Liegenschaftsfonds Berlin Verwaltungsgesellschaft mbH), vertreten durch die Geschäftsführung.

Sonstige Angaben zum Unternehmen

Der Aufsichtsrat der Komplementärin ist zugleich Kontrollorgan der GmbH & Co. KG.

Zum 01.03.2015 sind die BIM GmbH und der Liegenschaftsfonds-Gruppe zusammengeführt worden: Die BIM GmbH hat die operativen Geschäftsbetriebe der Liegenschaftsfonds Berlin GmbH & Co. KG und der Liegenschaftsfonds Berlin Projektgesellschaft mbH & Co. KG übernommen. Der Liegenschaftsfonds hat zum 01.03.2015 seine Geschäftsbereiche auf die BIM übertragen. Auch die Arbeitsverhältnisse der Arbeitnehmer des Liegenschaftsfonds sind auf die BIM übergegangen. Entsprechend erfolgt die Angabe der Anzahl der Arbeitnehmer und Auszubildenden in 2015 zeitanteilig für die ersten beiden Monate des Jahres. Der Aufsichtsrat der BIM Berliner Immobilienmanagement GmbH hat die Geschäftsführerin der Liegenschaftsfonds Berlin Verwaltungsgesellschaft mbH als zweite Geschäftsführerin bestellt. Sie bleibt weiterhin Geschäftsführerin der Liegenschaftsfonds Berlin Verwaltungsgesellschaft mbH und vertritt somit die Gesellschaft auch im weiterhin notwendigen rechtsgeschäftlichen Verkehr mit der BIM. Umgekehrt wurde der Geschäftsführer der BIM als weiterer Geschäftsführer der Liegenschaftsfonds Berlin Verwaltungsgesellschaft mbH bestellt.

Aufgrund der Geringfügigkeit der Daten wird auf eine grafische Darstellung verzichtet.

Unternehmensdaten (in Mio. €)

Bilanz		2018	2017	2016	2015	2014
Bilanzsumme		0,14	0,31	0,30	0,46	1,66
Anlagevermögen		---	---	---	---	---
Sachanlagen		---	---	---	---	---
Finanzanlagen		---	---	---	---	---
Umlaufvermögen		0,14	0,31	0,30	0,46	1,44
Eigenkapital		0,10	0,10	0,10	0,10	0,10
Rücklagen		---	---	---	---	---
Sonderposten für Zuschüsse		---	---	---	---	---
Fremdkapital		0,04	0,21	0,20	0,36	1,34
Rückstellungen		0,04	0,03	0,02	0,03	0,05
Verbindlichkeiten		0,00	0,18	0,18	0,32	1,29
Kreditverbindlichkeiten		---	---	---	---	---
GuV						
Gesamterträge		0,02	0,06	0,08	0,04	0,64
Umsatzerlöse		0,01	0,03	0,08	0,01	0,09
Übrige Erträge		0,01	0,02	0,00	0,03	0,55
Gesamtaufwendungen		0,02	0,06	0,08	0,15	0,65
Personalaufwand		---	---	---	0,04	0,20
Abschreibungen		---	---	---	---	---
Zinsaufwand		---	---	---	0,00	0,00
Übrige Aufwendungen		0,02	0,06	0,08	0,11	0,45
EBITDA		0,00	0,00	0,00	-0,11	0,00
EBT		0,00	0,00	0,00	-0,11	0,00
Jahresergebnis		0,00	0,00	0,00	-0,11	-0,01
Gewinnabführung		---	---	---	---	---
Beschäftigte		2	2	2	1	3
Auszubildende		---	---	---	---	---
Allgemeine Daten						
Zuführungen		---	---	---	---	---
Zuführungen Land Berlin		---	---	---	---	---
Investitionen		---	---	---	---	---
Investitionsquote (%)		---	---	---	---	---
Umsatz pro Vollzeitkraft (TEUR)		6	17	38	14	31
Eigenkapitalquote (%)		72,4	32,5	33,7	21,8	6,0
Eigenkapitalrentabilität (%)		-1,6	-0,4	1,6	-114,8	-4,1
Umsatzrentabilität (%)		-14,3	-1,1	2,1	---	-4,4
Zinslastquote (%)		---	---	---	41,5	0,0
Personalkostenquote (%)		---	---	---	642,1	214,0
Spezifische Daten						
Erlösabführung an Berlin aus Treuhandvermögen	Mio. €	---	8,00	5,77	---	6,50
Aufwandsersatzung an Liegenschaftsfonds aus Treuhandvermögen	Mio. €	0,01	0,03	0,06	0,01	0,54
Anzahl veräußerte Flächen	Anz.	51	51	47	41	40
Größe veräußerte Flächen	Tsd. m ²	502	502	261	225	225
Anzahl Flächenbestand	Anz.	114	40	221	228	156
Größe Flächenbestand	Tsd. m ²	598	961	1.304	1.349	978

**Liegenschaftsfonds Berlin
Verwaltungsgesellschaft mbH**



**LIEGENSCHAFTSFONDS
BERLIN**

Keibelstr. 36
10176 Berlin

Telefon: (030)
Telefax: (030)
E-Mail: Birgit.Moehring@liegenschaftsfonds.de

Gegenstand des Unternehmens

Erwerb und Verwaltung von Beteiligungen sowie Übernahme der persönlichen Haftung und der Geschäftsführung bei anderen Gesellschaften, insbesondere bei der Liegenschaftsfonds Berlin

GmbH & Co. KG und der Liegenschaftsfonds Berlin Projektgesellschaft mbH & Co. KG.

Fachliche Zuständigkeit Senatsverwaltung für Finanzen

Nominalkapital 25.000,00 EUR davon Gesellschafter
Land Berlin 100,00%

Unmittelbare Beteiligungen

Firma und Sitz des Unternehmens	Nominalkapital Mio. EUR	Beteiligung %
Liegenschaftsfonds Berlin GmbH & Co. KG, Berlin	1,00	0,00
Liegenschaftsfonds Berlin Projektgesellschaft mbH & Co. KG, Berlin	0,10	0,00

Geschäftsführung

Name	Beschäftigungszeit- raum 2018	Vertragslaufzeit bis
Lemiss, Sven	ganzjährig	11/2021
Möhring, Birgit	ganzjährig	11/2021

Die Geschäftsführer sind in Personalunion zugleich Geschäftsführer der BIM Berliner Immobilienmanagement GmbH. Die Geschäftsführervergütung ist mit der Vergütung für die Tätigkeit als Geschäftsführer dieser GmbH abgegolten.

Aufsichtsrat

Name	Funktion	Gesamtbezüge 2018 in TEUR		Mandatszeit
Sudhof, Margaretha, Dr., Staatssekretärin	Vorsitzende	1	Vertr. Bln.	2012/2020
Scheel, Sebastian, Staatssekretär	Stellv. Vorsitzender	0	Vertr. Bln.	2017/2020
Benn, Sören	Mitglied	0	Mitges.	2017/2020
Brinker, Kristin, Dr.	Mitglied	1	Mitges.	2017/2020
Dreher, Barbro, Staatssekretärin	Mitglied		Vertr. Bln.	2019/2020
Eder, Jan	Mitglied	1	Mitges.	2002/2020
Heinemann, Sven	Mitglied	1	Mitges.	2017/2020
Kleebank, Helmut, Bezirksbürgermeister	Mitglied	0	Mitges.	2015/2020
Melzer, Heiko	Mitglied	0	Mitges.	2017/2020
Schmidberger, Katrin	Mitglied			2018/2020
Zillich, Steffen	Mitglied	0	Mitges.	2015/2020

Gesellschafter Berlin: Verhältnis weiblich/männlich Aufsichtsratsmitglieder

2019	2018	2017	2016	2015
2/1	1/2	1/2	1/2	1/2

Sonstige Angaben zum Unternehmen

Aufgrund der Geringfügigkeit der Daten wird auf eine grafische Darstellung verzichtet.

Unternehmensdaten (in Mio. €)

Bilanz	2018	2017	2016	2015	2014
Bilanzsumme	0,07	0,18	0,27	0,43	0,22
Anlagevermögen	---	---	---	---	---
Sachanlagen	---	---	---	---	---
Finanzanlagen	---	---	---	---	---
Umlaufvermögen	0,07	0,18	0,27	0,43	0,22
Eigenkapital	0,06	0,06	0,05	0,05	0,05
Rücklagen	---	---	---	---	---
Sonderposten für Zuschüsse	---	---	---	---	---
Fremdkapital	0,02	0,13	0,21	0,38	0,17
Rückstellungen	0,01	0,01	0,08	0,09	0,07
Verbindlichkeiten	0,01	0,11	0,14	0,29	0,10
Kreditverbindlichkeiten	---	---	---	---	---
GuV					
Gesamterträge	0,02	0,04	0,24	0,32	0,48
Umsatzerlöse	0,01	0,04	0,23	---	---
Übrige Erträge	0,01	---	0,01	0,32	0,48
Gesamtaufwendungen	0,02	0,04	0,24	0,32	0,48
Personalaufwand	---	---	0,20	0,25	0,22
Abschreibungen	---	---	---	---	---
Zinsaufwand	---	---	---	---	---
Übrige Aufwendungen	0,02	0,04	0,03	0,07	0,26
EBITDA	0,00	0,00	0,00	0,00	0,00
EBT	0,00	0,00	0,00	0,00	0,00
Jahresergebnis	0,00	0,00	0,00	0,00	0,00
Gewinnabführung	---	---	---	---	---
Beschäftigte	2	1	1	1	1
Auszubildende	---	---	---	---	---
Allgemeine Daten					
Zuführungen	---	---	---	---	---
Zuführungen Land Berlin	---	---	---	---	---
Investitionen	---	---	---	---	---
Investitionsquote (%)	---	---	---	---	---
Umsatz pro Vollzeitkraft (TEUR)	4	38	229	---	---
Eigenkapitalquote (%)	77,3	30,2	19,8	11,9	22,7
Eigenkapitalrentabilität (%)	5,3	7,6	7,9	6,0	7,8
Umsatzrentabilität (%)	37,3	11,2	1,8	---	---
Zinslastquote (%)	---	---	---	---	---
Personalkostenquote (%)	---	---	---	---	---

**MEAB Märkische Entsorgungs-
anlagen-Betriebsgesellschaft mbH**



Tschudistraße 3
14476 Potsdam

Telefon: (033208) 60 - 0
Telefax: (033208) 60 - 235
www: www.meab.de
E-Mail: info@meab.de

Gegenstand des Unternehmens

Gegenstand der Gesellschaft ist

- a) Deponierung, Lagerung, Aufbereitung und Umwandlung von Abfällen jeglicher Art einschließlich Vermarktung der Materialien;
- b) Planung, Errichtung und Betrieb von Behandlungs- und Entsorgungsanlagen jeglicher Art einschließlich erforderlicher Sicherungs-, Sanierungs-, Rekultivierungs- und Nachsorge-maßnahmen;
- c) Erbringung von Bau-, Projektierungs- und Überwachungsleistungen auch gegenüber Dritten;
- d) Vermittlung der Verbringung von Abfällen jeglicher Art;
- e) Beratungs- und Schulungsmaßnahmen im Zusammenhang mit vorgenannten Leistungen.

Fachliche Zuständigkeit Senatsverwaltung für Umwelt, Verkehr und Klimaschutz

Nominalkapital 25.600.000,00 EUR	davon	Gesellschafter	
		Land Berlin	50,00%
		Land Brandenburg	50,00%

Unmittelbare Beteiligungen

Firma und Sitz des Unternehmens	Nominalkapital Mio. EUR	Beteiligung %
SBB Entsorgungswirtschaft GbR, Berlin	0,03	7,41

Geschäftsführung

Name	Beschäftigungszeit- raum 2018	Vertragslaufzeit bis
Michaelis, Dirk-Uwe	ganzjährig	03/2021

Vergütung in TEUR

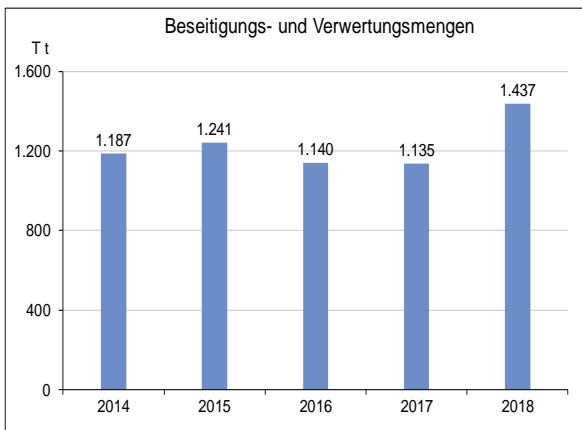
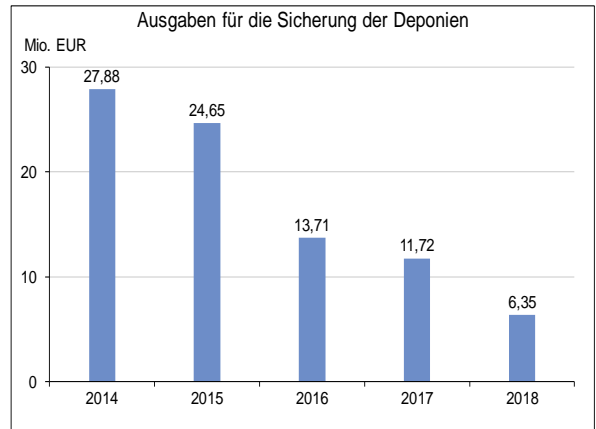
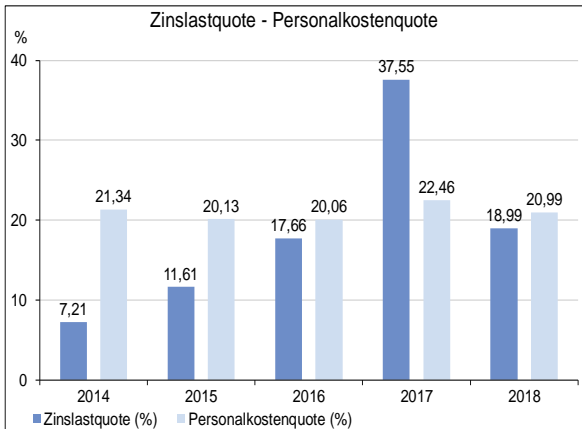
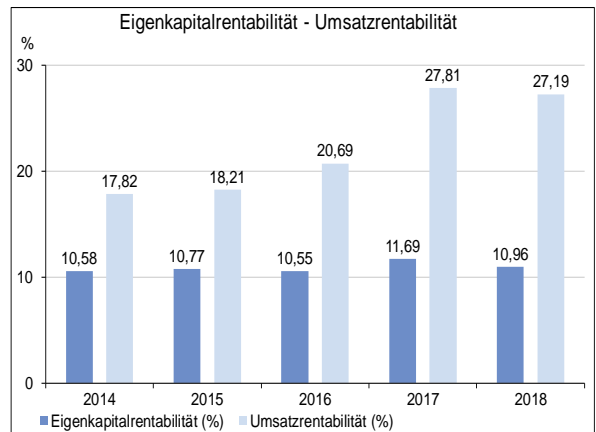
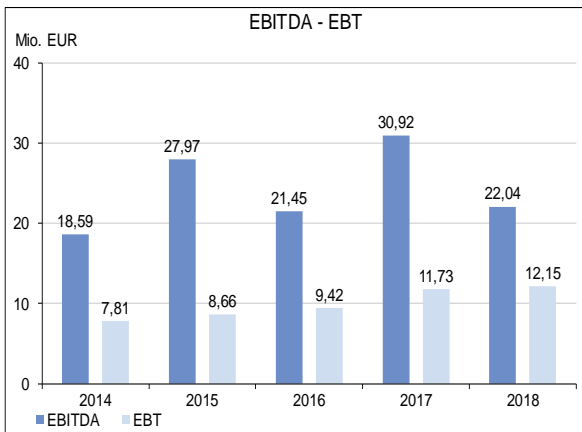
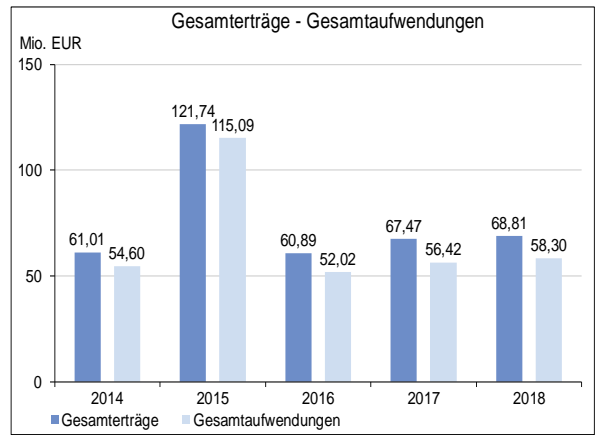
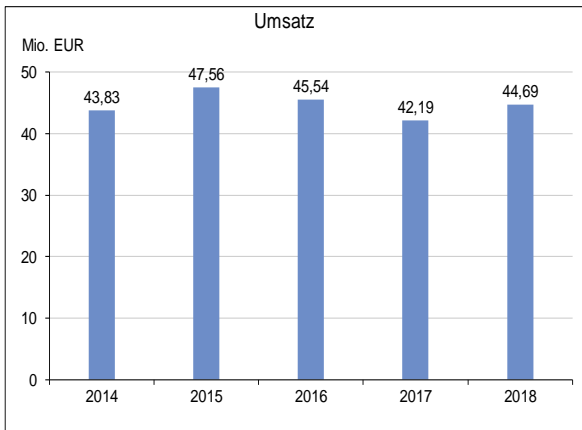
Name	Grundgehalt	Tantieme für Vj.	Altersvorsorge	Sonstige Bezüge	Gesamtbezüge 2018
Michaelis, Dirk-Uwe	178	65	21	21	284

Aufsichtsrat

Name	Funktion	Gesamtbezüge 2018 in TEUR			Mandatszeit	
Tag, Jaqueline	Vorsitzende	10	Mitges.		2013/2022	
Schulz, Günter	Stellv. Vorsitzender	2	Vertr. Bln.		2005/2024	
Feuring, Arne-Christian	Mitglied	2	Mitges.		2015/2022	
Wiehoff, Gisela	Mitglied	2	Mitges.		2013/2022	
Zandonella, Carlo	Mitglied	2	Vertr. Bln.		2015/2019	
Gesellschafter Berlin: Verhältnis weiblich/männlich Aufsichtsratsmitglieder		2019 0/2	2018 0/2	2017 0/2	2016 0/2	2015 0/2

Unternehmensdaten (in Mio. €)

Bilanz	2018	2017	2016	2015	2014	
Bilanzsumme	427,56	412,29	403,70	405,59	419,02	
Anlagevermögen	408,27	396,65	383,73	392,95	404,37	
Sachanlagen	39,18	27,54	14,60	15,37	17,99	
Finanzanlagen	369,04	369,04	369,04	377,47	386,33	
Umlaufvermögen	19,16	15,54	19,88	12,61	14,60	
Eigenkapital	110,87	100,36	89,31	80,44	73,78	
Rücklagen	54,14	54,14	54,14	54,14	54,14	
Sonderposten für Zuschüsse	---	---	---	---	---	
Fremdkapital	316,69	311,94	314,40	325,15	345,24	
Rückstellungen	297,84	296,85	300,62	309,16	324,68	
Verbindlichkeiten	18,85	15,09	13,77	15,99	20,56	
Kreditverbindlichkeiten	14,96	11,41	7,92	12,36	16,79	
GuV						
Gesamterträge	68,81	67,47	60,89	121,74	61,01	
Umsatzerlöse	44,69	42,19	45,54	47,56	43,83	
Übrige Erträge	24,12	25,29	15,35	74,18	17,19	
Gesamtaufwendungen	58,30	56,42	52,02	115,09	54,60	
Personalaufwand	9,38	9,47	9,14	9,57	9,35	
Abschreibungen	4,55	3,40	3,99	5,27	3,93	
Zinsaufwand	8,49	15,84	8,04	5,52	3,16	
Übrige Aufwendungen	35,88	27,71	30,86	94,73	38,16	
EBITDA	22,04	30,92	21,45	27,97	18,59	
EBT	12,15	11,73	9,42	8,66	7,81	
Jahresergebnis	10,51	11,05	8,87	6,65	6,41	
Gewinnabführung	---	---	---	---	---	
Beschäftigte	188	195	186	191	202	
Auszubildende	3	3	1	4	7	
Allgemeine Daten						
Zuführungen	---	---	---	---	---	
Zuführungen Land Berlin	---	---	---	---	---	
Investitionen	12,82	12,04	3,52	2,90	2,84	
Investitionsquote (%)	32,71	43,73	24,12	18,87	15,76	
Umsatz pro Vollzeitkraft (TEUR)	238	217	245	249	217	
Eigenkapitalquote (%)	25,9	24,3	22,1	19,8	17,6	
Eigenkapitalrentabilität (%)	11,0	11,7	10,6	10,8	10,6	
Umsatzrentabilität (%)	27,2	27,8	20,7	18,2	17,8	
Zinslastquote (%)	19,0	37,6	17,7	11,6	7,2	
Personalkostenquote (%)	21,0	22,5	20,1	20,1	21,3	
Spezifische Daten						
Ausgaben für die Sicherung der Deponien	Mio. €	6,35	11,72	13,71	24,65	27,88
Beseitigungs- und Verwertungsmengen	T t	1.437	1.135	1.140	1.241	1.187



Messedamm 22
14055 Berlin

Telefon: (030) 30 38 - 0
Telefax: (030) 30 38 - 23 25
www: www.messe-berlin.de
E-Mail: central@messe-berlin.de

Gegenstand des Unternehmens

Gegenstand des Unternehmens ist das Veranstalten, Durchführen und Betreuen von Messen, Ausstellungen, Kongressen und Tagungen, Sport- und Unterhaltungsveranstaltungen zur Stärkung des Messeplatzes Berlin im In- und Ausland sowie die

Teilnahme an Veranstaltungen dieser Art und alle mit derartigen Geschäften zusammenhängenden Aktivitäten.

Fachliche Zuständigkeit

Senatsverwaltung für Wirtschaft, Energie und Betriebe

Nominalkapital 20.707.600,00 EUR	davon	Gesellschafter	
		Land Berlin	99,70%
		Industrie und Handelskammer zu Berlin	0,17%
		Berlin Partner für Wirtschaft und Technologie GmbH	0,07%
		Verband Deutscher Maschinen und Anlagenbau e.V. (VDMA)	0,03%
		Zentralverband Elektrotechnik und Elektronikindustrie e.V. (ZVEI)	0,03%

Unmittelbare Beteiligungen

Firma und Sitz des Unternehmens	Nominalkapital Mio. EUR	Beteiligung %
Berlin Exhibition (Guangzhou) Co., Ltd.	0,84	100,00
Capital Catering GmbH, Berlin	0,06	100,00
Capital Facility GmbH, Berlin	0,03	100,00
MB Capital Services GmbH, Berlin	0,40	100,00
Messe Berlin (Singapore) Pte. Ltd., Singapore	0,05	100,00
Messe Berlin USA Corporation, Pennsylvania, USA	0,00	100,00
MW Messe-, Ausstellungs- und Dienstleistungsgesellschaft Wolfsburg mbH, Wolfsburg	0,03	100,00
K.I.T. Group GmbH, Berlin	0,03	75,00
Global Produce Events GmbH, Berlin	0,03	70,00
MB Exhibitions (Shanghai) Co., Ltd.	0,66	65,00
Mobile Seasons GmbH, Berlin	0,03	51,00
E.G.E. European Green Exhibitions GmbH, Berlin	0,03	50,00
ExpoCenter Airport Berlin Brandenburg GmbH, Schönefeld	0,03	50,00
Berlin Tourismus & Kongress GmbH, Berlin	0,51	5,00

Geschäftsführung

Name	Beschäftigungszeit- raum 2018	Vertragslaufzeit bis
Göke, Christian, Dr.	ganzjährig	06/2022
Hoffmann, Dirk	ganzjährig	09/2021

Vergütung in TEUR

Name	Grundgehalt	Tantieme für Vj.	Altersvorsorge	Sonstige Bezüge	Gesamtbezüge 2018
Göke, Christian, Dr.	410	180		8	598
Hoffmann, Dirk	308	150	33	14	505

Aufsichtsrat

Name	Funktion	Gesamtbezüge 2018 in TEUR		Mandatszeit
Wolf, Wolf-Dieter	Vorsitzender	10	Vertr. Bln.	2017/2024
Pop, Ramona, Senatorin	1. Stellv. Vorsitzende	8	Vertr. Bln.	2016/2024
Jaegler, Thomas	2. Stellv. Vorsitzender	8	AN	1999/2024
Blisse, Thomas	Mitglied		AN	2019/2024
Eder, Jan	Mitglied	8	Mitges.	2004/2024
Feiler, Klaus, Staatssekretär a.D.	Mitglied	8	Vertr. Bln.	2012/2024
Guse, André	Mitglied		AN	2019/2024
N.N.	Mitglied		Vertr. Bln.	
N.N.	Mitglied		Vertr. Bln.	
N.N.	Mitglied		Vertr. Bln.	
N.N.	Mitglied		Vertr. Bln.	
Niggemann, Ulrike	Mitglied	6	Vertr. Bln.	2014/2024
Rukwied, Joachim	Mitglied	8	Vertr. Bln.	2013/2024
Schade, Dirk	Mitglied	6	AN	2014/2024
Zeglin, Norbert	Mitglied	8	AN	2012/2024

Gesellschafter Berlin: Verhältnis weiblich/männlich Aufsichtsratsmitglieder

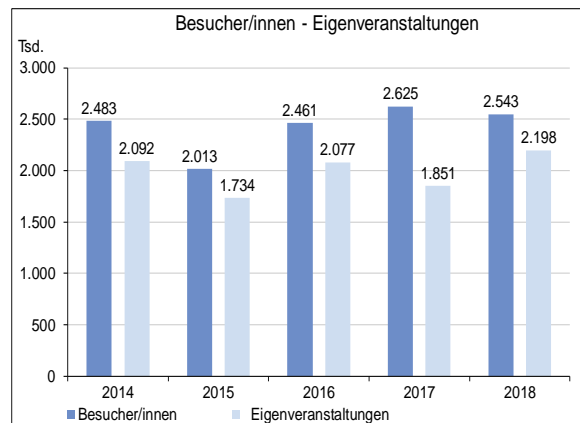
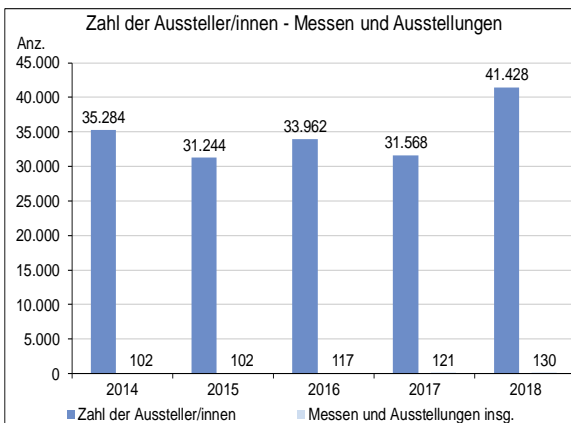
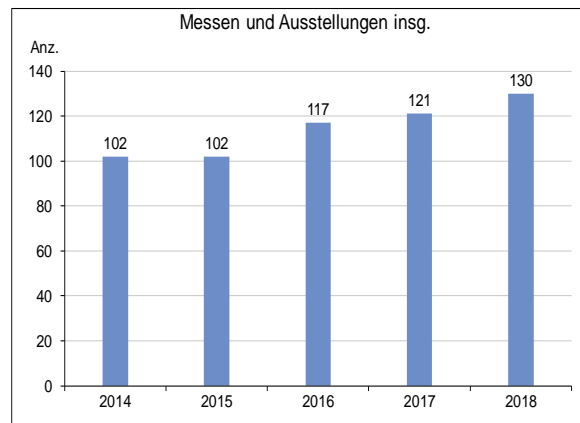
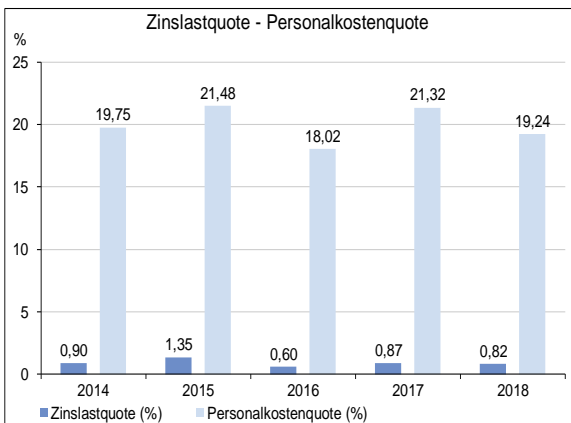
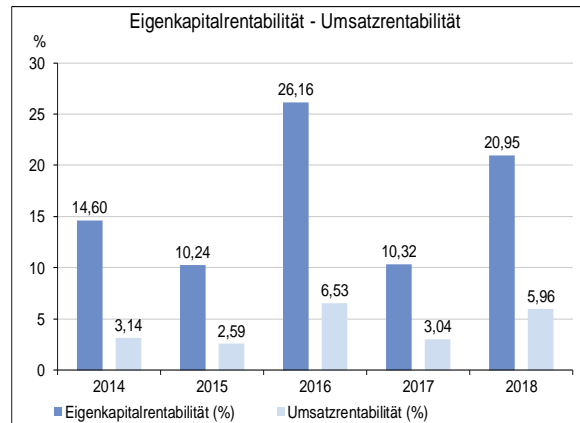
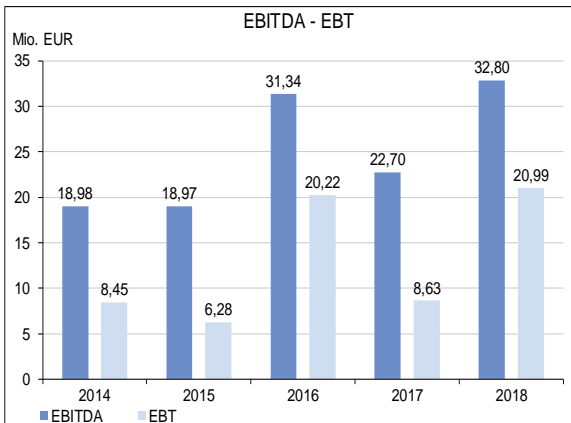
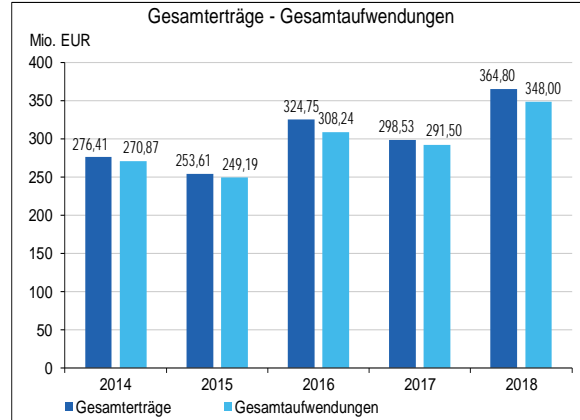
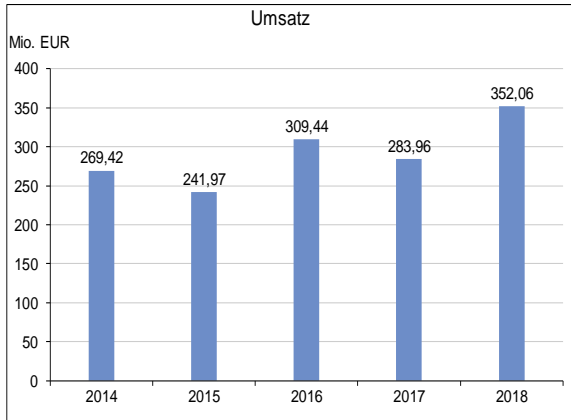
2019	2018	2017	2016	2015
2/3	3/6	3/6	2/8	2/8

Sonstige Angaben zum Unternehmen

Die Wirtschaftsdaten sind Konzernangaben.

Unternehmensdaten (in Mio. €)

Bilanz		2018	2017	2016	2015	2014
Bilanzsumme		320,03	277,39	276,98	240,37	228,53
Anlagevermögen		184,02	147,67	149,44	153,86	154,56
Sachanlagen		181,28	145,32	146,53	150,91	151,85
Finanzanlagen		0,78	0,59	0,61	0,65	0,65
Umlaufvermögen		135,01	128,91	127,00	86,28	73,88
Eigenkapital		100,20	83,59	77,29	61,31	57,84
Rücklagen		12,69	12,69	12,69	12,69	12,69
Sonderposten für Zuschüsse		10,44	10,98	11,53	12,10	9,66
Fremdkapital		208,60	181,86	187,05	165,65	159,49
Rückstellungen		83,73	81,52	83,29	66,08	63,80
Verbindlichkeiten		124,88	100,34	103,76	99,58	95,69
Kreditverbindlichkeiten		73,82	47,21	50,58	53,95	57,30
GuV						
Gesamterträge		364,80	298,53	324,75	253,61	276,41
Umsatzerlöse		352,06	283,96	309,44	241,97	269,42
Übrige Erträge		12,74	14,57	15,31	11,65	6,99
Gesamtaufwendungen		348,00	291,50	308,24	249,19	270,87
Personalaufwand		67,75	60,55	55,78	51,97	53,20
Abschreibungen		8,95	11,67	9,46	9,47	8,20
Zinsaufwand		2,90	2,46	1,86	3,28	2,43
Übrige Aufwendungen		268,40	216,81	241,16	184,47	207,04
EBITDA		32,80	22,70	31,34	18,97	18,98
EBT		20,99	8,63	20,22	6,28	8,45
Jahresergebnis		16,80	7,03	16,50	4,42	5,54
Gewinnabführung		---	---	---	---	---
Beschäftigte						
Auszubildende		933	874	851	811	783
		28	31	31	31	30
Allgemeine Daten						
Zuführungen		---	---	1,90	3,01	4,87
Zuführungen Land Berlin		---	---	---	1,51	1,49
Investitionen		44,88	9,51	5,10	8,92	39,47
Investitionsquote (%)		24,76	6,55	3,48	5,91	25,99
Umsatz pro Vollzeitkraft (TEUR)		377	325	364	298	344
Eigenkapitalquote (%)		31,3	30,1	27,9	25,5	25,3
Eigenkapitalrentabilität (%)		20,9	10,3	26,2	10,2	14,6
Umsatzrentabilität (%)		6,0	3,0	6,5	2,6	3,1
Zinslastquote (%)		0,8	0,9	0,6	1,4	0,9
Personalkostenquote (%)		19,2	21,3	18,0	21,5	19,7
Spezifische Daten						
Zahlungen Berlin für	Mio. €	10,00	10,00	10,00	10,00	10,00
Wartung/Instandhaltung						
Messen und Ausstellungen insg.	Anz.	130	121	117	102	102
Eigenveranstaltungen	Anz.	69	56	58	49	50
Zahl der Aussteller/innen	Anz.	41.428	31.568	33.962	31.244	35.284
Eigenveranstaltungen	Anz.	34.883	26.130	30.235	27.344	30.484
Besucher/innen	Tsd.	2.543	2.625	2.461	2.013	2.483
Eigenveranstaltungen	Tsd.	2.198	1.851	2.077	1.734	2.092
Kongressveranstaltungen	Anz.	20	20	18	21	25
Kongressteilnehmer/innen	Tsd.	124	93	95	87	105
Anteil Auswärtige	Tsd.	113	83	85	74	73



Musicboard Berlin GmbH



Gerichtstr. 35
13347 Berlin

Telefon: 030 28878788
Telefax: 030 28878790
www: musicboard-berlin.de
E-Mail: info@musicboard.berlin.de

Gegenstand des Unternehmens

Die Förderung von Kunst, Kultur- und Kreativwirtschaft im Bereich der Popmusik und -kultur; die Förderung und Betreuung sowie Durchführung von Projekten zur Unterstützung der Popkultur in Berlin in Form einer Anlaufstelle sowie die Durchführung von Veranstaltungen in diesem Kontext. Ferner soll die Gesellschaft die Musikinfrastuktur in Berlin verbessern (z.B. Spielstätten, Proberäume) durch Förderung, Initiierung von Kooperationsprojekten oder Vermittlung bzw. Modera-

tion zwischen Verwaltung und Musikinfrastuktur. Hierzu gehört auch, die Förder- und Ausbildungslandschaft in Berlin im Bereich Musik und Popkultur transparent darzustellen und Künstlerinnen und Künstler zu vermitteln und zu unterstützen bei ihrer professionellen Karriere. Schließlich soll die Gesellschaft Berlin als Standort für Popmusik und -kultur in Deutschland und international stärken.

Fachliche Zuständigkeit Senatsverwaltung für Kultur und Europa

Nominalkapital 25.000,00 EUR davon Gesellschafter
Land Berlin 100,00%

Unmittelbare Beteiligungen

keine

Geschäftsführung

Name	Beschäftigungszeitraum 2018	Vertragslaufzeit bis
Lucker, Katja	ganzjährig	12/2022

Vergütung in TEUR

Name	Grundgehalt	Tantieme für Vj.	Altersvorsorge	Sonstige Bezüge	Gesamtbezüge 2018
Lucker, Katja	100	10	6		116

Aufsichtsrat

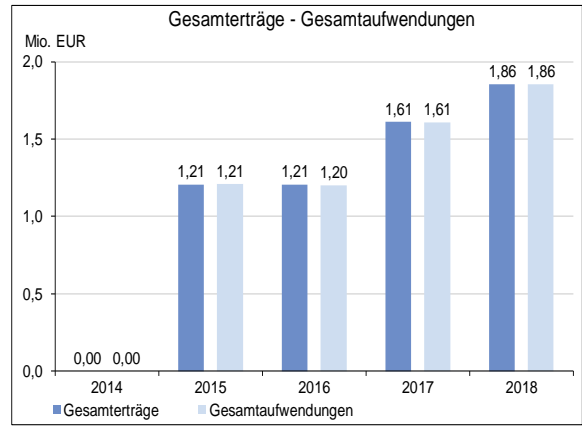
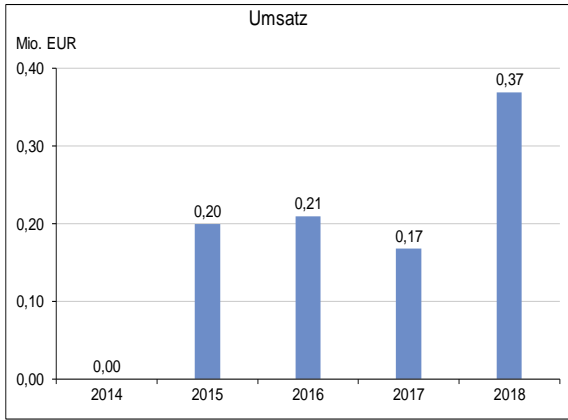
Name	Funktion	Gesamtbezüge 2018 in TEUR	Mandatszeit
Lederer, Klaus, Dr., Senator	Vorsitzender	Vertr. Bln.	2017/2020
Naujokat, Anja	Stellv. Vorsitzende	Vertr. Bln.	2015/2020
Rickerts, Christian, Staatssekretär	Mitglied	Vertr. Bln.	2017/2020

Gesellschafter Berlin: Verhältnis weiblich/männlich Aufsichtsratsmitglieder

2019	2018	2017	2016	2015
1/2	1/2	1/2	1/2	1/2

Unternehmensdaten (in Mio. €)

Bilanz	2018	2017	2016	2015
Bilanzsumme	0,10	0,07	0,05	0,05
Anlagevermögen	0,00	0,00	0,00	0,00
Sachanlagen	---	---	---	---
Finanzanlagen	---	---	---	---
Umlaufvermögen	0,10	0,07	0,05	0,05
Eigenkapital	0,03	0,03	0,03	0,02
Rücklagen	---	---	---	---
Sonderposten für Zuschüsse	---	---	---	---
Fremdkapital	0,08	0,04	0,03	0,03
Rückstellungen	0,03	0,03	0,02	0,02
Verbindlichkeiten	0,05	0,02	0,00	0,01
Kreditverbindlichkeiten	---	---	---	---
GuV				
Gesamterträge	1,86	1,61	1,21	1,21
Umsatzerlöse	0,37	0,17	0,21	0,20
Übrige Erträge	1,49	1,44	1,00	1,01
Gesamtaufwendungen	1,86	1,61	1,20	1,21
Personalaufwand	0,27	0,25	0,24	0,23
Abschreibungen	0,00	0,00	---	---
Zinsaufwand	---	---	---	---
Übrige Aufwendungen	1,59	1,36	0,96	0,98
EBITDA	0,00	0,00	0,00	0,00
EBT	0,00	0,00	0,00	0,00
Jahresergebnis	0,00	0,00	0,00	0,00
Gewinnabführung	---	---	---	---
Beschäftigte	8	6	6	4
Auszubildende	---	---	---	---
Allgemeine Daten				
Zuführungen	1,44	1,43	0,97	1,00
Zuführungen Land Berlin	0,66	0,61	0,64	0,64
Investitionen	0,00	0,00	---	---
Investitionsquote (%)	---	---	---	---
Umsatz pro Vollzeitkraft (TEUR)	47	28	35	47
Eigenkapitalquote (%)	26,1	39,4	50,5	44,4
Eigenkapitalrentabilität (%)	1,9	3,8	18,6	-15,6
Umsatzrentabilität (%)	0,1	0,6	2,3	-1,7
Zinslastquote (%)	---	---	---	---
Personalkostenquote (%)	72,6	146,3	116,8	117,5



Olympiastadion Berlin GmbH



Olympischer Platz 3
14053 Berlin

Telefon: (030) 306 88 - 100
Telefax: (030) 306 88 - 120
www: www.olympiastadion-berlin.de
E-Mail: info@olympiastadion-berlin.de

Gegenstand des Unternehmens

Der Betrieb und die Vermarktung des Olympiastadion Berlin.

Fachliche Zuständigkeit Senatsverwaltung für Inneres und Sport

Nominalkapital 500.000,00 EUR davon Gesellschafter
Land Berlin 100,00%

Unmittelbare Beteiligungen

keine

Geschäftsführung

Name	Beschäftigungszeit- raum 2018	Vertragslaufzeit bis
Rohwedder, Timo	ganzjährig	09/2023

Vergütung in TEUR

Name	Grundgehalt	Tantieme für Vj.	Altersvorsorge	Sonstige Bezüge	Gesamtbezüge 2018
Rohwedder, Timo	150	30		5	185

Aufsichtsrat

Name	Funktion	Gesamtbezüge 2018 in TEUR		Mandatszeit
Geisel, Andreas, Senator	Vorsitzender	0	Vertr. Bln.	2019/2023
Dube, Katrin	Stellv. Vorsitzende	0	Vertr. Bln.	2019/2023
Böger, Klaus	Mitglied	0	Vertr. Bln.	2019/2023

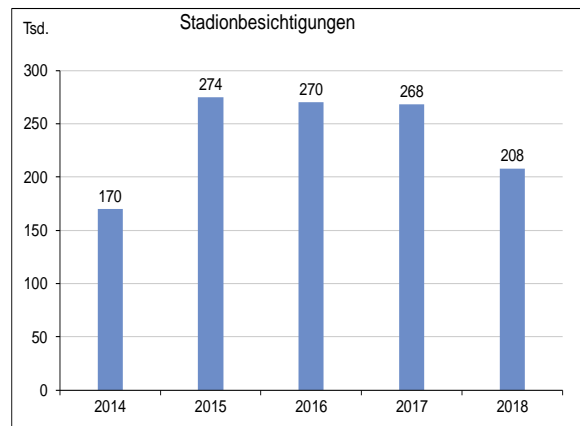
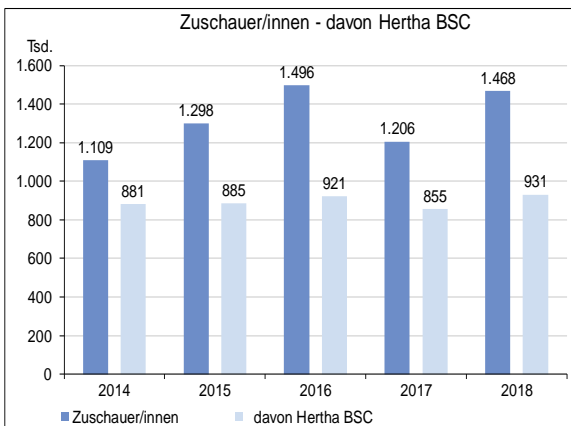
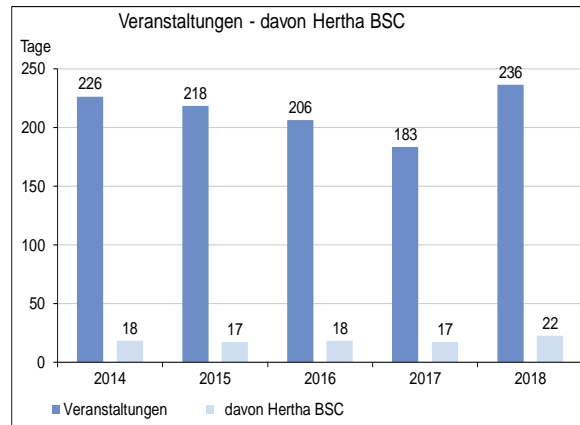
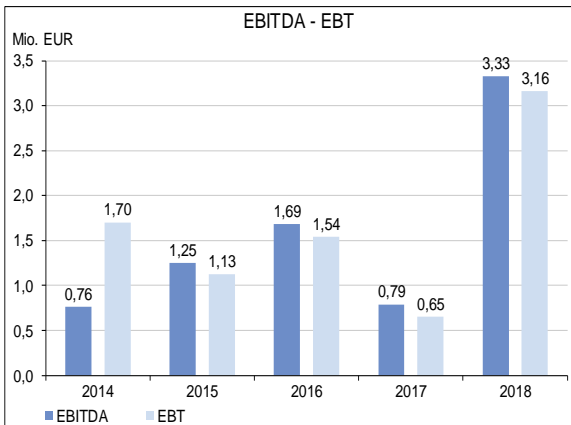
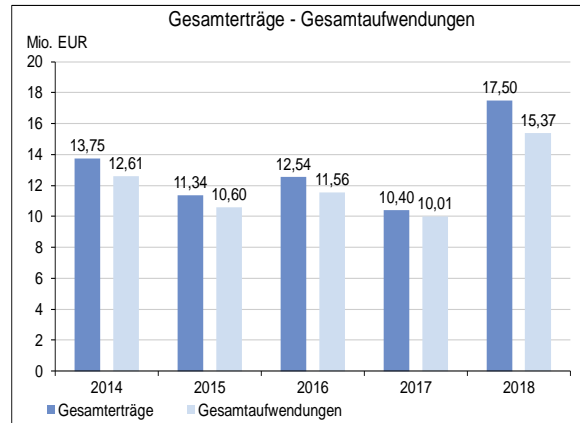
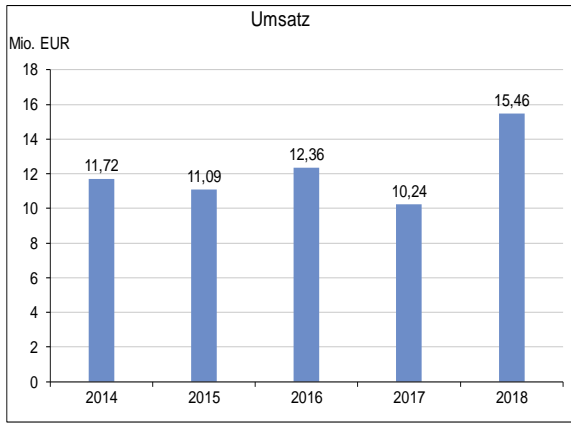
Gesellschafter Berlin: Verhältnis weiblich/männlich Aufsichtsratsmitglieder 2019 2018 2017 2016 2015
1/2 1/2 1/2 1/2 1/2

Sonstige Angaben zum Unternehmen

Die Gesellschaft hat seit dem Jahr 2004 ein abweichendes Geschäftsjahr vom 01.07. bis 30.06. Die mit 2014 gekennzeichneten Daten beziehen sich auf das Geschäftsjahr 2013/2014 usw.

Unternehmensdaten (in Mio. €)

Bilanz	2018	2017	2016	2015	2014	
Bilanzsumme	10,84	8,13	10,38	10,86	11,17	
Anlagevermögen	0,47	0,54	0,63	0,62	0,70	
Sachanlagen	0,45	0,51	0,62	0,59	0,68	
Finanzanlagen	---	---	---	---	---	
Umlaufvermögen	10,28	7,56	9,72	10,22	10,45	
Eigenkapital	5,96	3,83	3,44	2,45	1,72	
Rücklagen	0,04	0,04	0,04	0,04	0,04	
Sonderposten für Zuschüsse	0,13	0,13	0,13	0,14	0,14	
Fremdkapital	4,75	4,17	6,81	8,26	9,30	
Rückstellungen	2,86	0,91	2,06	1,71	2,44	
Verbindlichkeiten	1,90	3,26	4,75	6,56	6,86	
Kreditverbindlichkeiten	---	---	---	---	---	
GuV						
Gesamterträge	17,50	10,40	12,54	11,34	13,75	
Umsatzerlöse	15,46	10,24	12,36	11,09	11,72	
Übrige Erträge	2,04	0,16	0,18	0,25	2,03	
Gesamtaufwendungen	15,37	10,01	11,56	10,60	12,61	
Personalaufwand	1,42	1,30	1,31	1,11	1,06	
Abschreibungen	0,17	0,16	0,16	0,15	0,12	
Zinsaufwand	0,01	0,02	0,01	0,02	0,03	
Übrige Aufwendungen	13,77	8,54	10,09	9,33	11,40	
EBITDA	3,33	0,79	1,69	1,25	0,76	
EBT	3,16	0,65	1,54	1,13	1,70	
Jahresergebnis	2,14	0,39	0,98	0,74	1,14	
Gewinnabführung	---	---	---	---	---	
Beschäftigte	22	24	24	27	23	
Auszubildende	3	3	2	2	---	
Allgemeine Daten						
Zuführungen	---	---	---	---	---	
Zuführungen Land Berlin	---	---	---	---	---	
Investitionen	0,10	0,06	0,18	0,06	0,05	
Investitionsquote (%)	23,02	12,14	29,12	10,03	6,71	
Umsatz pro Vollzeitkraft (TEUR)	703	427	515	411	509	
Eigenkapitalquote (%)	55,0	47,1	33,1	22,6	15,4	
Eigenkapitalrentabilität (%)	53,1	17,0	44,8	45,9	99,2	
Umsatzrentabilität (%)	20,5	6,3	12,4	10,2	14,5	
Zinslastquote (%)	0,0	0,2	0,1	0,1	0,2	
Personalkostenquote (%)	9,2	12,7	10,6	10,0	9,1	
Spezifische Daten						
Veranstaltungen	Tage	236	183	206	218	226
davon Hertha BSC	Tage	22	17	18	17	18
Zuschauer/innen	Tsd.	1.468	1.206	1.496	1.298	1.109
davon Hertha BSC	Tsd.	931	855	921	885	881
Stadionbesichtigungen	Tsd.	208	268	270	274	170



Rundfunk-Orchester und -Chöre (gemeinnützige) Gesellschaft mit beschränkter Haftung Berlin



Charlottenstraße 56
10117 Berlin

Telefon: (030) 20 29 87 - 410
Telefax: (030) 20 29 87 - 419
www: www.roc-berlin.de
E-Mail: geschaeftsleitung@roc-berlin.de

Gegenstand des Unternehmens

Zweck der Gesellschaft ist die Förderung von Kunst und Kultur. Der Satzungszweck wird verwirklicht insbesondere durch die Förderung der Musikkultur. Dazu werden Orchester und Chöre zur Aufführung von Musikwerken im In- und Ausland und zur Mitwirkung bei Aufnahmen von Musikwerken für Ton- und Bildträgerproduktionen

und Rundfunkproduktionen unterhalten: Das Deutsche Symphonie-Orchester Berlin, das Rundfunk-Sinfonieorchester Berlin, der Rundfunkchor Berlin und der RIAS-Kammerchor. Die Gesellschaft ist selbstlos; sie verfolgt nicht in erster Linie wirtschaftliche Zwecke.

Fachliche Zuständigkeit Senatsverwaltung für Kultur und Europa

Nominalkapital 26.000,00 EUR davon

Gesellschafter	
Körperschaft des öffentlichen Rechts „DeutschlandRadio“	40,00%
Bundesrepublik Deutschland	35,00%
Land Berlin	20,00%
Körperschaft des öffentlichen Rechts „Rundfunk Berlin-Brandenburg“	5,00%

Unmittelbare Beteiligungen

keine

Geschäftsführung

Name	Beschäftigungszeitraum 2018	Vertragslaufzeit bis
Rose, Anselm	01.04. - 31.12.	03/2023
<i>Ausgeschieden:</i>		
Kipp, Thomas	01.01. - 31.03.	

Vergütung in TEUR

Name	Grundgehalt	Tantieme für Vj.	Altersvorsorge	Sonstige Bezüge	Gesamtbezüge 2018
Rose, Anselm	101			4	105
<i>Ausgeschieden:</i>					
Kipp, Thomas	23				23

Kuratorium

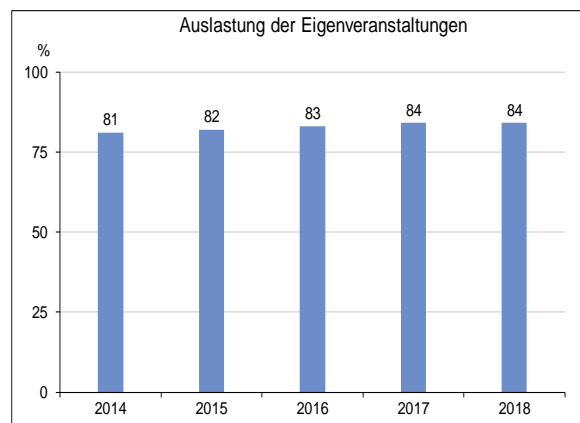
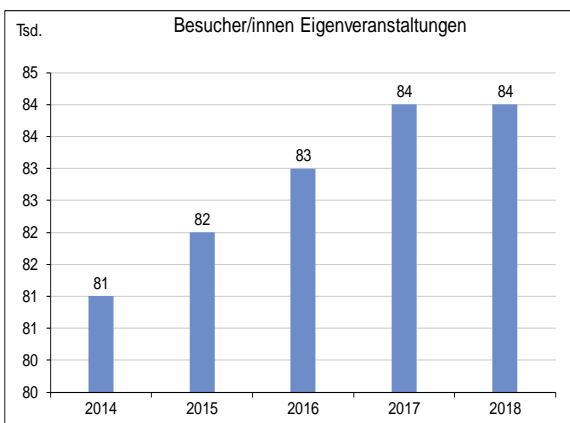
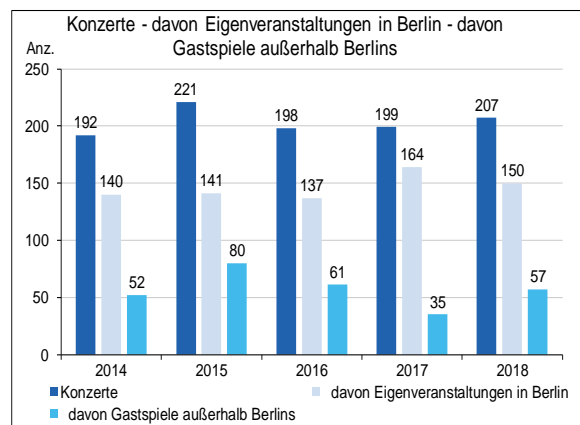
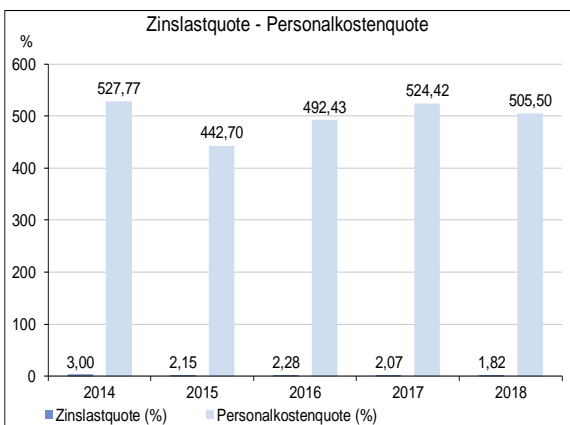
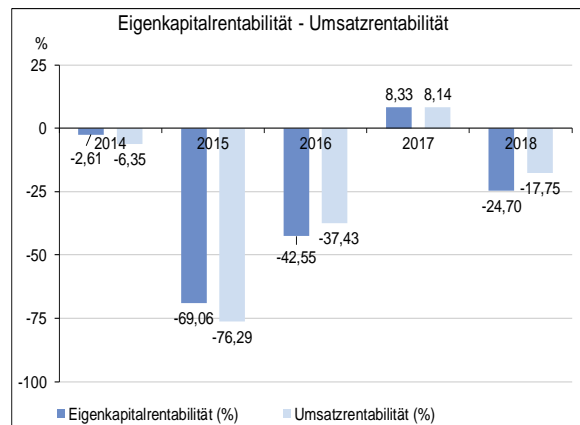
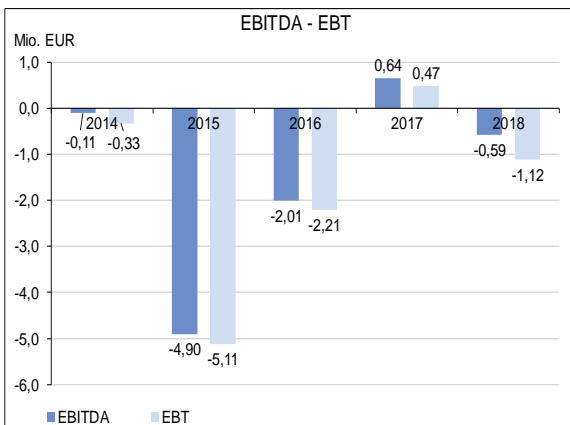
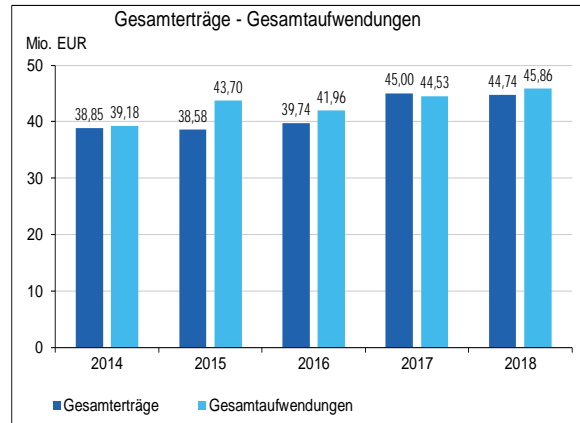
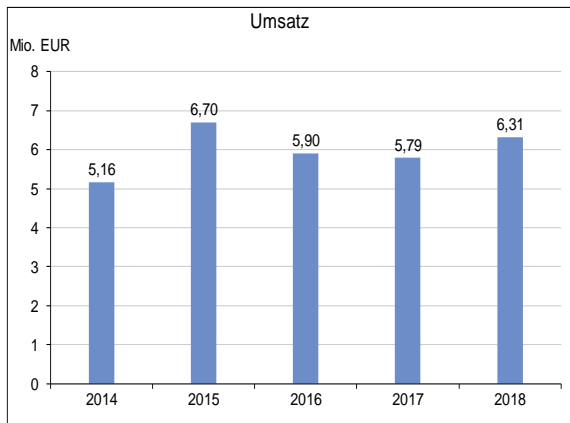
Name	Funktion	Gesamtbezüge 2018 in TEUR	Mandatszeit
Sölch, Rudi	Vorsitzender	Mitges.	1993/2020
Eifler, Martin	Stellv. Vorsitzender	Mitges.	2010/2020
Gallep, Bernd	Mitglied	Mitges.	2008/2020
Hille, Wolf	Mitglied	Mitges.	2013/2022
N.N.	Mitglied	Mitges.	
Puhlmann, Sabine	Mitglied	AN	2018/2020
Reichenbach, Susanne	Mitglied	Vertr. Bln.	2010/2020
Schmidt-Werthern, Konrad, Dr.	Mitglied	Vertr. Bln.	2012/2020
Schmitz, André	Mitglied	Mitges.	2015/2020
Schneider, Ulrich	Mitglied	AN	2018/2020
Singelstein, Chris- toph	Mitglied	Mitges.	2017/2021
Sträßner, Matthias, Dr.	Mitglied	Mitges.	1993/2020

Die Mitglieder des Kuratoriums erhalten für ihre Tätigkeit keine Vergütung.

Gesellschafter Berlin: Verhältnis weiblich/männlich Kuratoriumsmitglieder	2019	2018	2017	2016	2015
	1/1	1/1	1/1	1/1	1/1

Unternehmensdaten (in Mio. €)

Bilanz	2018	2017	2016	2015	2014	
Bilanzsumme	12,32	12,90	13,27	16,58	20,85	
Anlagevermögen	0,40	0,77	0,41	0,38	0,40	
Sachanlagen	0,40	0,77	0,41	0,38	0,39	
Finanzanlagen	---	---	---	---	---	
Umlaufvermögen	11,31	10,22	10,95	14,81	18,99	
Eigenkapital	4,54	5,66	5,19	7,40	12,52	
Rücklagen	5,63	5,17	7,38	12,50	12,83	
Sonderposten für Zuschüsse	0,36	0,70	0,31	0,24	0,21	
Fremdkapital	6,57	5,65	6,45	8,27	7,46	
Rückstellungen	4,95	4,09	4,16	6,43	5,72	
Verbindlichkeiten	1,62	1,56	2,29	1,83	1,75	
Kreditverbindlichkeiten	---	---	---	---	---	
GuV						
Gesamterträge	44,74	45,00	39,74	38,58	38,85	
Umsatzerlöse	6,31	5,79	5,90	6,70	5,16	
Übrige Erträge	38,43	39,21	33,84	31,87	33,69	
Gesamtaufwendungen	45,86	44,53	41,96	43,70	39,18	
Personalaufwand	31,91	30,37	29,06	29,67	27,23	
Abschreibungen	0,49	0,13	0,12	0,14	0,17	
Zinsaufwand	0,11	0,12	0,13	0,14	0,15	
Übrige Aufwendungen	13,35	13,92	12,64	13,74	11,62	
EBITDA	-0,59	0,64	-2,01	-4,90	-0,11	
EBT	-1,12	0,47	-2,21	-5,11	-0,33	
Jahresergebnis	-1,12	0,47	-2,21	-5,12	-0,33	
Gewinnabführung	---	---	---	---	---	
Beschäftigte	335	334	337	332	331	
Auszubildende	---	---	1	1	1	
Allgemeine Daten						
Zuführungen	37,60	37,60	31,35	31,06	31,43	
Zuführungen Land Berlin	7,61	7,86	6,29	6,31	6,78	
Investitionen	0,07	0,47	0,14	0,09	0,09	
Investitionsquote (%)	16,61	60,63	34,26	24,33	23,61	
Umsatz pro Vollzeitkraft (TEUR)	19	17	18	20	16	
Eigenkapitalquote (%)	36,8	43,9	39,1	44,6	60,1	
Eigenkapitalrentabilität (%)	-24,7	8,3	-42,5	-69,1	-2,6	
Umsatzrentabilität (%)	-17,8	8,1	-37,4	-76,3	-6,3	
Zinslastquote (%)	1,8	2,1	2,3	2,1	3,0	
Personalkostenquote (%)	505,5	524,4	492,4	442,7	527,8	
Spezifische Daten						
Konzerte	Anz.	207	199	198	221	192
davon Eigenveranstaltungen in Berlin	Anz.	150	164	137	141	140
davon Gastspiele außerhalb Berlins	Anz.	57	35	61	80	52
Produktionen	Anz.	20	22	17	15	23
Besucher/innen Eigenveranstaltungen	Tsd.	148	150	135	141	138
Auslastung der Eigenveranstaltungen	%	84,0	84,0	83,0	82,0	81,0





Großbeerenstraße 231
14480 Potsdam

Telefon: (0331) 27 93 - 0
Telefax: (0331) 27 93 - 20
www: www.sbb-mbh.de
E-Mail: info@sbb-mbh.de

Gegenstand des Unternehmens

Gegenstand des Unternehmens ist die Organisation der Entsorgung von Abfällen im Auftrag der Länder Berlin und Brandenburg mit dem Ziel, die Entsorgungssicherheit für Gewerbe und Industrie zu gewährleisten. Dazu ist insbesondere die Vermeidung von gefährlichen Abfällen zu fördern und – soweit dies nicht möglich ist – eine ordnungsgemäße und umweltverträgliche Verwertung oder Beseitigung dieser Abfälle langfristig zu sichern. Das Unternehmen ist die zentrale Einrichtung im Sinne der Landesabfallgesetze der beteiligten Länder. Zu ihren Aufgaben gehören insbesondere:

1. die Zuweisung der von den Abfallbesitzern ordnungsgemäß angedienten gefährlichen Abfälle in dafür zugelassene und aufnahmebereite Abfallentsorgungsanlagen,
2. die Sicherung ausreichender Entsorgungsmöglichkeiten, vor allem durch den Abschluss von langfristigen Entsorgungsverträgen und wenn es notwendig ist auch durch die Beteiligung, die Errichtung und den Betrieb von eigenen Abfallentsorgungsanlagen,

3. die Sicherstellung und Überprüfung der ordnungsgemäßen Entsorgung von Abfällen im Rahmen der übertragenen Befugnisse,
4. die Information und Beratung von Abfallbesitzern und Abfallentsorgungsunternehmen über die Möglichkeiten der Vermeidung und Verwertung von gefährlichen Abfällen,
5. die Mitarbeit an Entsorgungskonzepten,
6. die Wahrnehmung sonstiger durch Rechtsvorschrift der SBB übertragene Aufgaben im Bereich der Abfallwirtschaft, nämlich
 - 6.1 Aufgaben im Zusammenhang mit Anzeigen und Erlaubnissen für das Sammeln, Befördern, Handeln und Makeln von Abfällen,
 - 6.2 Aufgaben im Zusammenhang mit der Nachweisführung,
 - 6.3 Aufgaben im Zusammenhang mit der Entscheidung über die grenzüberschreitende Verbringung von Abfällen,
 - 6.4 Die Entgegennahme und Bearbeitung von Anzeigen zu gewerblichen und gemeinnützigen Sammlungen.

Fachliche Zuständigkeit

Senatsverwaltung für Umwelt, Verkehr und Klimaschutz

Nominalkapital 750.000,00 EUR

davon

Gesellschafter

Land Berlin	25,00%
Land Brandenburg	25,00%
SBB Abfallerzeuger GbR	25,00%
SBB Entsorgungswirtschaft GmbH	25,00%

Unmittelbare Beteiligungen

keine

Geschäftsführung

Name	Beschäftigungszeit- raum 2018	Vertragslaufzeit bis
Blaschey, Ariane	ganzjährig	k. A.
Wilkens, Berend	ganzjährig	k. A.

Vergütung in TEUR

Name	Grundgehalt	Tantieme für Vj.	Altersvorsorge	Sonstige Bezüge	Gesamtbezüge 2018
Blaschey, Ariane	108	9		7	124
Wilkens, Berend	144	15		8	167

Aufsichtsrat

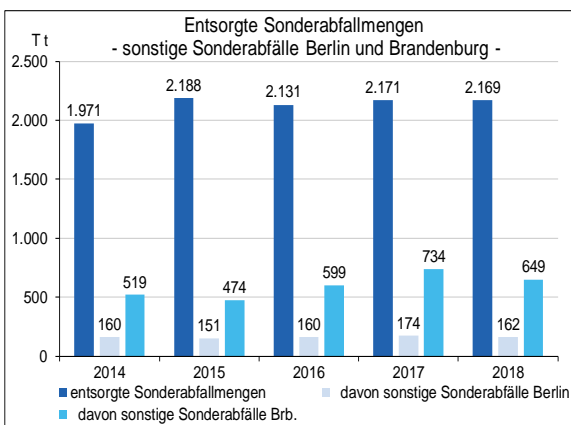
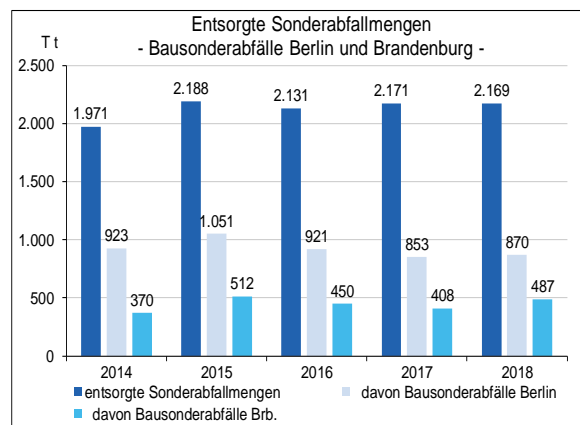
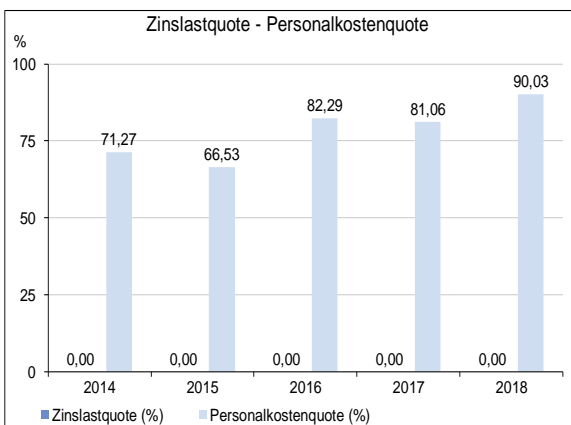
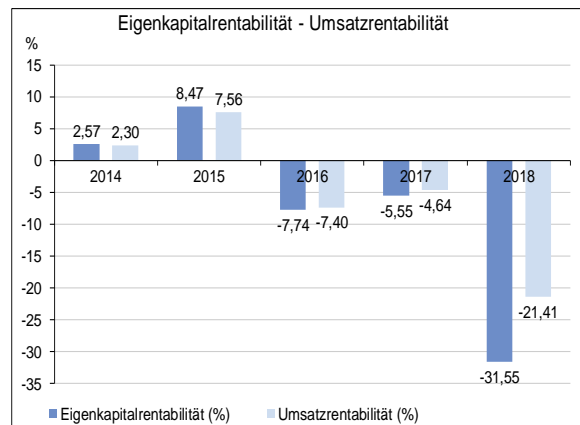
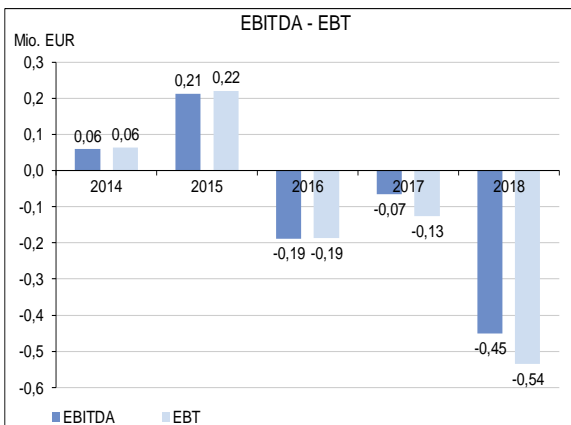
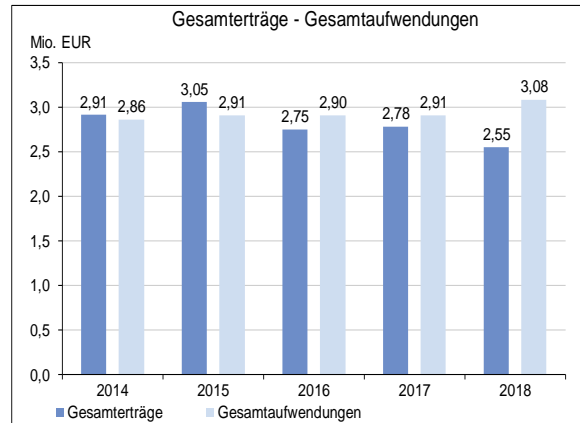
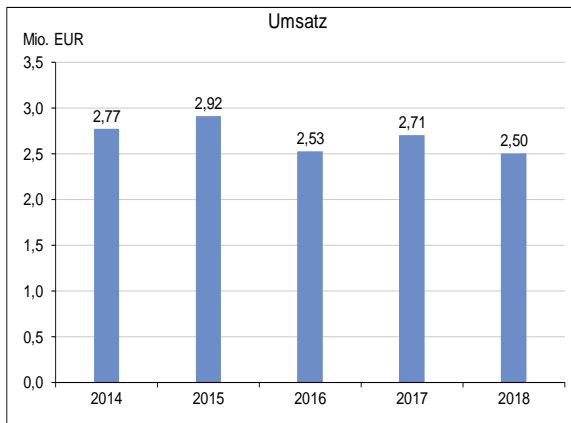
Name	Funktion	Gesamtbezüge 2018 in TEUR	Mandatszeit
Hanisch, Matthias, Dr.	Vorsitzender	Mitges.	2019/2021
Klingauf, Antje	Stellv. Vorsitzende	Vertr. Bln.	2019/2023
Bandilla, André	Mitglied	Mitges.	2018/2023
Eisermann, Reinhard, Dr.	Mitglied	Mitges.	2019/2023
Garrels, Manfred	Mitglied	Mitges.	2011/2021
Melloh, Maike	Mitglied	Mitges.	2008/2019
Ott, Susanne	Mitglied	Vertr. Bln.	2018/2023
Steffen, Axel	Mitglied	Mitges.	2018/2023

Die Mitglieder des Aufsichtsrats erhalten für ihre Tätigkeit keine Vergütung.

Gesellschafter Berlin: Verhältnis weiblich/männlich Aufsichtsratsmitglieder	2019 2/0	2018 2/0	2017 2/0	2016 1/1	2015 1/1
---	-------------	-------------	-------------	-------------	-------------

Unternehmensdaten (in Mio. €)

		2018	2017	2016	2015	2014
Bilanz						
Bilanzsumme		2,18	2,82	2,98	3,23	3,09
Anlagevermögen		0,24	0,23	0,23	0,21	0,24
Sachanlagen		0,13	0,13	0,15	0,11	0,13
Finanzanlagen		---	---	---	---	---
Umlaufvermögen		1,90	2,53	2,69	2,95	2,80
Eigenkapital		1,70	2,26	2,42	2,60	2,49
Rücklagen		---	---	---	---	---
Sonderposten für Zuschüsse		---	---	---	---	---
Fremdkapital		0,48	0,56	0,56	0,63	0,60
Rückstellungen		0,33	0,37	0,36	0,54	0,44
Verbindlichkeiten		0,16	0,19	0,20	0,09	0,16
Kreditverbindlichkeiten		---	---	---	---	---
GuV						
Gesamterträge		2,55	2,78	2,75	3,05	2,91
Umsatzerlöse		2,50	2,71	2,53	2,92	2,77
Übrige Erträge		0,05	0,07	0,22	0,14	0,14
Gesamtaufwendungen		3,08	2,91	2,90	2,91	2,86
Personalaufwand		2,25	2,19	2,08	1,94	1,98
Abschreibungen		0,10	0,09	0,10	0,09	0,10
Zinsaufwand		---	---	---	---	---
Übrige Aufwendungen		0,73	0,62	0,72	0,87	0,79
EBITDA		-0,45	-0,07	-0,19	0,21	0,06
EBT		-0,54	-0,13	-0,19	0,22	0,06
Jahresergebnis		-0,54	-0,13	-0,15	0,15	0,05
Gewinnabführung		0,03	0,03	0,03	0,01	0,02
Beschäftigte						
Auszubildende		34	34	34	32	32
		2	1	2	1	2
Allgemeine Daten						
Zuführungen		---	---	---	---	---
Zuführungen Land Berlin		---	---	---	---	---
Investitionen		0,11	0,09	0,14	0,07	0,11
Investitionsquote (%)		82,23	71,71	93,57	63,05	79,35
Umsatz pro Vollzeitkraft (TEUR)		74	80	75	90	86
Eigenkapitalquote (%)		77,8	80,2	81,2	80,5	80,6
Eigenkapitalrentabilität (%)		-31,6	-5,6	-7,7	8,5	2,6
Umsatzrentabilität (%)		-21,4	-4,6	-7,4	7,6	2,3
Zinslastquote (%)		---	---	---	---	---
Personalkostenquote (%)		90,0	81,1	82,3	66,5	71,3
Spezifische Daten						
Entsorgungsnachweise / Andienungen	Anz.	6.476	6.271	5.806	5.697	5.324
entsorgte Sonderabfallmengen	T t	2.169	2.171	2.131	2.188	1.971
davon Bausonderabfälle Berlin	T t	870	853	921	1.051	923
davon Bausonderabfälle Brb.	T t	487	408	450	512	370
davon sonstige Sonderabfälle Berlin	T t	162	174	160	151	160
davon sonstige Sonderabfälle Brb.	T t	649	734	599	474	519
Begleitscheinaufkommen (Anzahl Entsorgungen)	Tsd.	192	189	186	183	170



STADT UND LAND Wohnbauten-Gesellschaft mit beschränkter Haftung



Werbelinstraße 12
12053 Berlin

Telefon: (030) 68 92 - 0
Telefax: (030) 68 92 - 60 09
www: www.stadtundland.de
E-Mail: info@stadtundland.de

Gegenstand des Unternehmens

Betreiben von Immobiliengeschäften jedweder Art, insbesondere die Errichtung und Bewirtschaftung von Wohnungen für breite Schichten der Bevölkerung, darunter Haushalte mit geringem Einkommen, zu tragbaren Belastungen (u.a.).

Fachliche Zuständigkeit Senatsverwaltung für Stadtentwicklung und Wohnen

Nominalkapital 165.020.550,00 EUR davon Gesellschafter
Land Berlin 100,00%

Unmittelbare Beteiligungen

Firma und Sitz des Unternehmens	Nominalkapital Mio. EUR	Beteiligung %
STADT UND LAND Facility-Gesellschaft mbH, Berlin	0,03	100,00
STADT UND LAND Johannisthal GmbH	0,03	100,00
STADT UND LAND Netze GmbH	0,10	100,00
STADT UND LAND Nord-Süd GmbH	0,03	100,00
STADT UND LAND Schöneberg GmbH	0,03	100,00
WoBeGe Wohnbauten und Beteiligungs-Gesellschaft mbH, Berlin	6,65	100,00
WoGeHe Wohnungsbaugesellschaft Hellersdorf mbH, Berlin	28,12	100,00
SIWOG 1992 Siedlungsplanung und Wohnbauten Gesellschaft mbH, Berlin	1,53	50,00
SOPHIA Berlin GmbH, Berlin	0,05	50,00

Geschäftsführung

Name	Beschäftigungszeit- raum 2018	Vertragslaufzeit bis
Keilholz, Anne	ganzjährig	03/2022
Malter, Ingo	ganzjährig	07/2023

Vergütung in TEUR

Name	Grundgehalt	Tantieme für Vj.	Altersvorsorge	Sonstige Bezüge	Gesamtbezüge 2018
Keilholz, Anne	175	43	26	8	252
Malter, Ingo	175	43	26	9	253

Aufsichtsrat

Name	Funktion	Gesamtbezüge 2018 in TEUR	Mandatszeit		
Landerer, Christoph, Dr.	Vorsitzender	8	Vertr. Bln.	2002/2022	
Naujokat, Anja	Stellv. Vorsitzende	6	Vertr. Bln.	2015/2022	
Freudenberger, Sylvia	Mitglied	5	Vertr. Bln.	2007/2022	
Jost, Andrea	Mitglied	6	Vertr. Bln.	2012/2022	
Kloß, Andreas	Mitglied	5	Vertr. Bln.	2012/2022	
N.N.	Mitglied		Vertr. Bln.		
Obermeyer, Sandra, Dr.	Mitglied		Vertr. Bln.	2019/2022	
Schwarz, Siegfried	Mitglied	5	Vertr. Bln.	2017/2022	
Ulrich, Torsten	Mitglied	5	Vertr. Bln.	2007/2022	

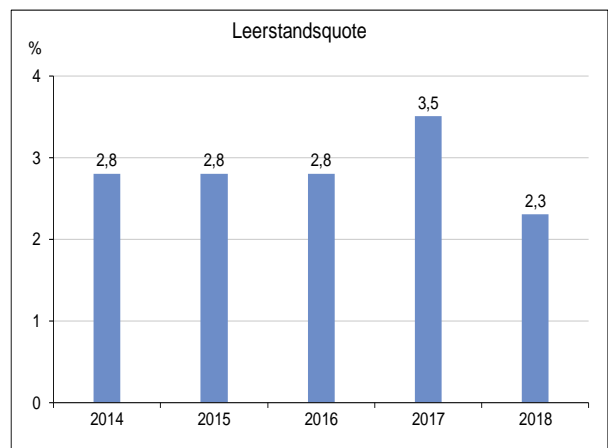
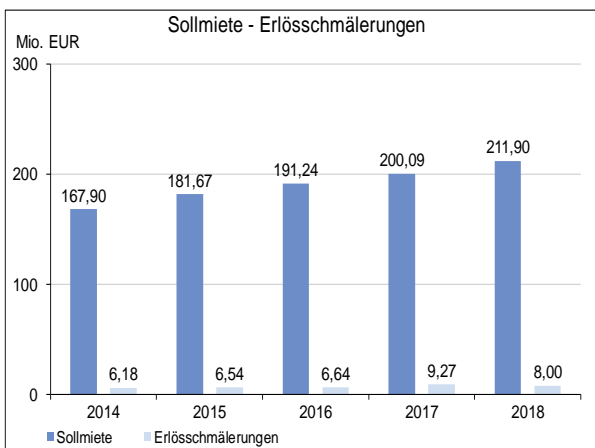
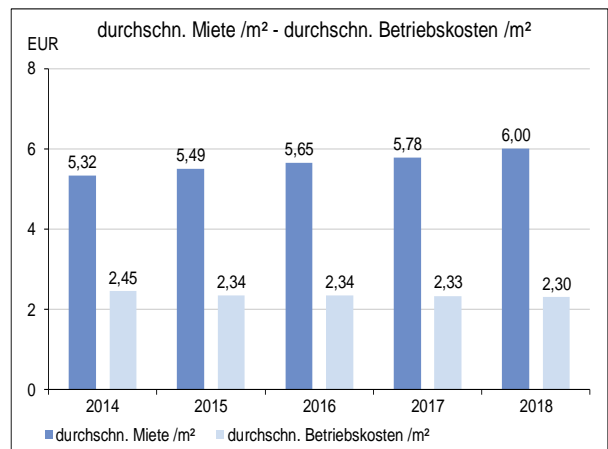
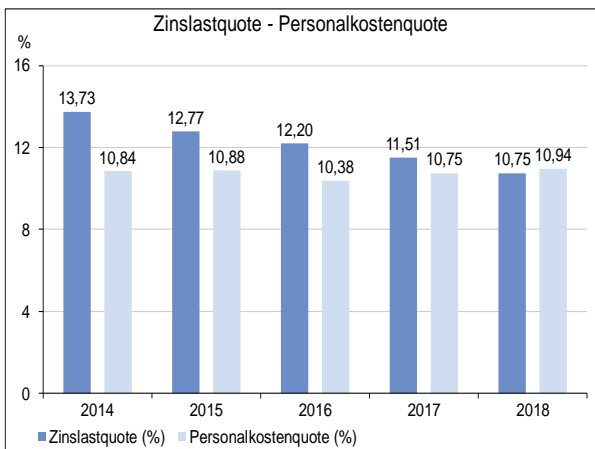
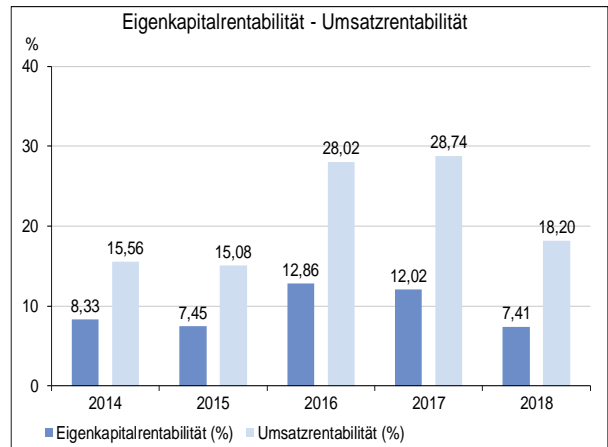
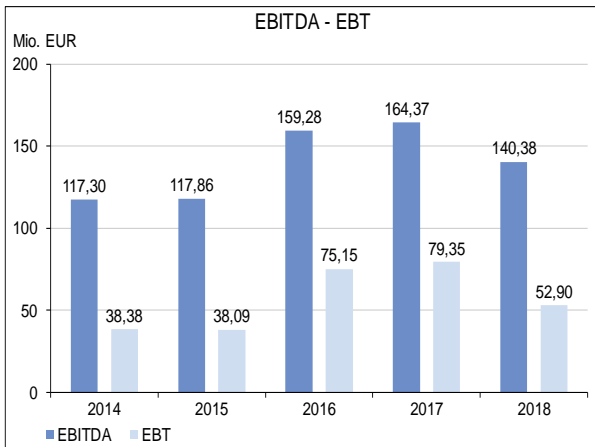
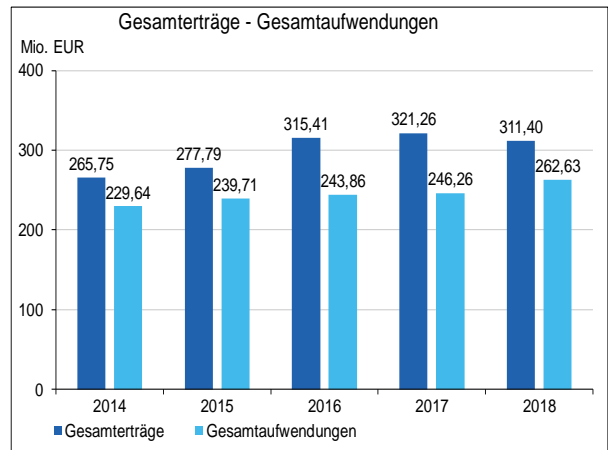
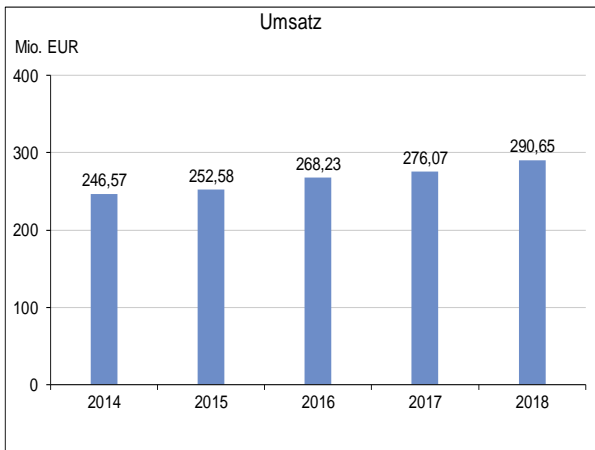
Gesellschafter Berlin: Verhältnis weiblich/männlich Aufsichtsratsmitglieder	2019	2018	2017	2016	2015
	4/4	4/5	4/5	4/5	4/5

Sonstige Angaben zum Unternehmen

Die Wirtschaftsdaten sind Konzernangaben.

Unternehmensdaten (in Mio. €)

	2018	2017	2016	2015	2014	
Bilanz						
Bilanzsumme	2.523,69	2.222,33	2.077,30	1.948,12	1.778,77	
Anlagevermögen	2.379,46	2.101,44	1.927,06	1.798,26	1.636,91	
Sachanlagen	2.340,43	2.082,01	1.904,41	1.756,65	1.601,28	
Finanzanlagen	37,72	18,25	21,73	40,64	34,22	
Umlaufvermögen	143,72	120,34	148,97	148,34	140,32	
Eigenkapital	713,52	659,95	584,53	511,04	460,62	
Rücklagen	504,60	427,40	388,09	314,36	277,11	
Sonderposten für Zuschüsse	---	---	---	---	---	
Fremdkapital	1.808,22	1.560,44	1.490,92	1.437,08	1.318,15	
Rückstellungen	41,95	40,20	42,79	46,08	42,80	
Verbindlichkeiten	1.766,27	1.520,24	1.448,12	1.391,00	1.275,35	
Kreditverbindlichkeiten	1.638,51	1.413,04	1.347,39	1.293,88	1.186,06	
GuV						
Gesamterträge	311,40	321,26	315,41	277,79	265,75	
Umsatzerlöse	290,65	276,07	268,23	252,58	246,57	
Übrige Erträge	20,75	45,20	47,18	25,22	19,17	
Gesamtaufwendungen	262,63	246,26	243,86	239,71	229,64	
Personalaufwand	31,80	29,68	27,85	27,49	26,73	
Abschreibungen	56,36	53,28	51,52	47,70	45,40	
Zinsaufwand	31,26	31,78	32,72	32,26	33,87	
Übrige Aufwendungen	143,21	131,51	131,77	132,26	123,65	
EBITDA	140,38	164,37	159,28	117,86	117,30	
EBT	52,90	79,35	75,15	38,09	38,38	
Jahresergebnis	48,77	75,01	71,55	38,09	36,11	
Gewinnabführung	---	---	---	---	---	
Beschäftigte						
Beschäftigte	577	551	545	519	516	
Auszubildende	34	34	27	26	32	
Allgemeine Daten						
Zuführungen	1,25	1,57	3,06	4,80	9,18	
Zuführungen Land Berlin	1,25	1,57	3,06	4,80	9,18	
Investitionen	305,14	186,30	158,75	194,51	193,43	
Investitionsquote (%)	13,04	8,95	8,34	11,07	12,08	
Umsatz pro Vollzeitkraft (TEUR)	504	501	492	487	478	
Eigenkapitalquote (%)	28,3	29,7	28,1	26,2	25,9	
Eigenkapitalrentabilität (%)	7,4	12,0	12,9	7,5	8,3	
Umsatzrentabilität (%)	18,2	28,7	28,0	15,1	15,6	
Zinslastquote (%)	10,8	11,5	12,2	12,8	13,7	
Personalkostenquote (%)	10,9	10,8	10,4	10,9	10,8	
Spezifische Daten						
verwaltete Wohnungen	Anz.	54.840	54.866	53.544	52.630	46.078
Eigenbestand Wohnungen	Anz.	45.042	43.797	42.720	42.142	40.452
durchschn. Miete /m ²	€	6,00	5,78	5,65	5,49	5,32
durchschn. Betriebskosten /m ²	€	2,30	2,33	2,34	2,34	2,45
Leerstandsquote	%	2,3	3,5	2,8	2,8	2,8
Sollmiete	Mio. €	211,90	200,09	191,24	181,67	167,90
Erlösschmälerungen	Mio. €	8,00	9,27	6,64	6,54	6,18
Ist-Miete	Mio. €	203,88	190,82	184,60	175,12	161,72



Columbiadamm 10, A2
12101 Berlin

Telefon: (030) 20 00 37 400
Telefax: (030) 20 00 37 499
www: www.thf-berlin.de
E-Mail: info@tempelhof-projekt.de

Gegenstand des Unternehmens

Gegenstand des Unternehmens ist die Übernahme der Entwicklungsaufgabe zur Nachnutzung des Flughafengebäudes Tempelhof und die Koordination und Steuerung der Nutzung und die Schaffung der baulichen Voraussetzungen für die Unterbringung und Versorgung von Flüchtlingen

und Asylbegehrenden im Flughafengebäude und auf hierfür vorgesehenen Freiflächen als Geschäftsbesorgerin für die fachlich zuständige Senatsverwaltung.

Fachliche Zuständigkeit Senatsverwaltung für Stadtentwicklung und Wohnen

Nominalkapital 25.000,00 EUR davon Gesellschafter
Land Berlin 100,00%

Unmittelbare Beteiligungen

keine

Geschäftsführung

Name	Beschäftigungszeit- raum 2018	Vertragslaufzeit bis
Heim-Wenzler, Jutta	ganzjährig	07/2020

Vergütung in TEUR

Name	Grundgehalt	Tantieme für Vj.	Altersvorsorge	Sonstige Bezüge	Gesamtbezüge 2018
Heim-Wenzler, Jutta	153			8	160

Aufsichtsrat

Name	Funktion	Gesamtbezüge 2018 in TEUR		Mandatszeit
Lompscher, Katrin, Senatorin	Vorsitzende	1	Vertr. Bln.	2017/2022
Puhst, Torsten	Stellv. Vorsitzender		Vertr. Bln.	2018/2022
Dreher, Barbro, Staatssekretärin	Mitglied		Vertr. Bln.	2019/2022
Goehler, Adrienne	Mitglied	1	Vertr. Bln.	2017/2022
Lissau, Uwe, Dr.	Mitglied	0	Vertr. Bln.	2011/2022
Nägele, Frank, Dr., Staatssekretär	Mitglied	0	Vertr. Bln.	2018/2022
Schöttler, Angelika, Bezirksbürgermeisterin	Mitglied	0	Vertr. Bln.	2018/2022
Wöhlert, Torsten, Dr., Staatssekretär	Mitglied	0	Vertr. Bln.	2017/2022

Gesellschafter Berlin: Verhältnis weiblich/männlich Aufsichtsratsmitglieder

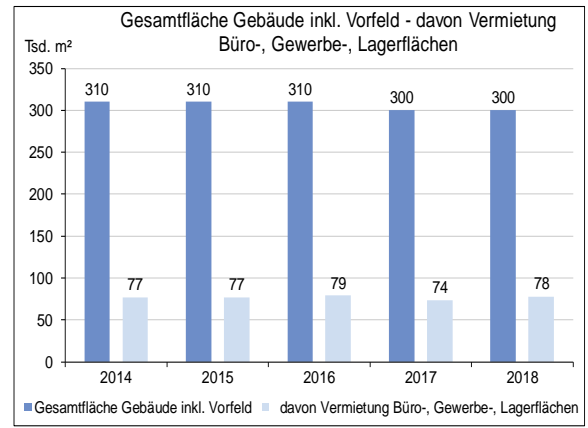
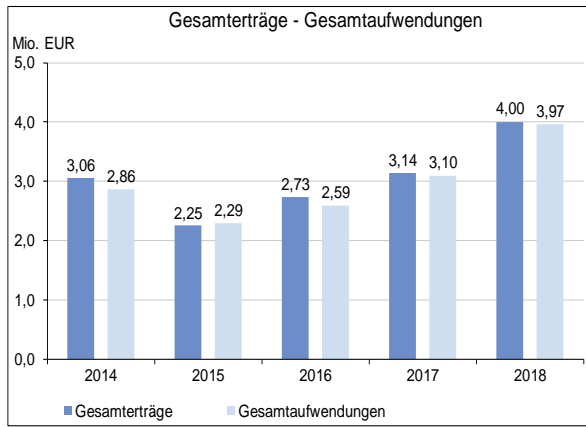
2019	2018	2017	2016	2015
4/4	2/5	2/5	2/4	2/4

Sonstige Angaben zum Unternehmen

Der Gesellschaftsvertrag wurde im Hinblick auf die nach dem Volksentscheid von 2014 nicht mehr notwendige Entwicklung der Freiflächen, die im Vertrag noch als Gegenstand des Unternehmens aufgeführt wurde, geändert.

Unternehmensdaten (in Mio. €)

	2018	2017	2016	2015	2014	
Bilanz						
Bilanzsumme	1,38	1,15	0,96	0,87	0,94	
Anlagevermögen	0,23	0,08	0,10	0,13	0,07	
Sachanlagen	0,07	0,08	0,08	0,12	0,06	
Finanzanlagen	---	---	---	---	---	
Umlaufvermögen	1,13	1,04	0,85	0,72	0,86	
Eigenkapital	0,89	0,85	0,81	0,67	0,71	
Rücklagen	---	---	---	---	---	
Sonderposten für Zuschüsse	---	---	---	---	---	
Fremdkapital	0,49	0,30	0,15	0,19	0,23	
Rückstellungen	0,17	0,09	0,06	0,12	0,14	
Verbindlichkeiten	0,32	0,21	0,08	0,08	0,09	
Kreditverbindlichkeiten	---	---	---	---	---	
GuV						
Gesamterträge	4,00	3,14	2,73	2,25	3,06	
Umsatzerlöse	---	---	---	---	---	
Übrige Erträge	4,00	3,14	2,73	2,25	3,06	
Gesamtaufwendungen	3,97	3,10	2,59	2,29	2,86	
Personalaufwand	3,03	2,40	2,03	1,68	2,17	
Abschreibungen	0,09	0,06	0,06	0,08	0,03	
Zinsaufwand	---	---	---	---	---	
Übrige Aufwendungen	0,85	0,64	0,50	0,54	0,66	
EBITDA	0,14	0,11	0,25	0,03	0,31	
EBT	0,06	0,06	0,19	-0,05	0,28	
Jahresergebnis	0,04	0,04	0,14	-0,04	0,20	
Gewinnabführung	---	---	---	---	---	
Beschäftigte						
Auszubildende	47	37	31	28	35	
Allgemeine Daten						
Zuführungen	3,96	3,06	2,59	2,19	2,98	
Zuführungen Land Berlin	3,96	3,06	2,59	2,19	2,98	
Investitionen	0,24	0,04	0,02	0,14	0,01	
Investitionsquote (%)	333,75	55,47	26,48	116,11	13,46	
Umsatz pro Vollzeitkraft (TEUR)	---	---	---	---	---	
Eigenkapitalquote (%)	64,3	74,3	84,8	77,6	76,0	
Eigenkapitalrentabilität (%)	6,2	6,8	23,9	-7,3	39,9	
Umsatzrentabilität (%)	---	---	---	---	---	
Zinslastquote (%)	---	---	---	---	---	
Personalkostenquote (%)	---	---	---	---	---	
Spezifische Daten						
Gesamtfläche Gebäude inkl. Vorfeld	Tsd. m ²	300	300	310	310	310
davon Vermietung Büro-, Gewerbe-,	Tsd. m ²	78	74	79	77	77
Lagerflächen						
davon Vermietung Veranstaltungsflächen	Tsd. m ²	60	67	---	70	70
davon Leerstand	Tsd. m ²	---	---	---	60	60



**VBB Verkehrsverbund
Berlin-Brandenburg GmbH**



Hardenbergplatz 2
10623 Berlin

Telefon: (030) 25 41 40
Telefax: (030) 25 41 41 12
www: www.VBB.de
E-Mail: info@VBB.de

Gegenstand des Unternehmens

Zweck der Gesellschaft ist die Förderung der nachfrage- und bedarfsgerechten Sicherung und Entwicklung der Leistungsfähigkeit und Attraktivität des öffentlichen Personennahverkehrs im Sinne der ÖPNV-Gesetze der Länder Berlin und

Brandenburg sowie des Einigungsvertrages und der Grundsatzvereinbarungen der Länder Berlin und Brandenburg vom 30.12.1993.

Fachliche Zuständigkeit

Senatsverwaltung für Umwelt, Verkehr und Klimaschutz

Nominalkapital 324.000,00 EUR

davon

Gesellschafter

Land Berlin	33,33%
Land Brandenburg	33,33%
Landeshauptstadt Potsdam	1,85%
Landkreis Barnim	1,85%
Landkreis Dahme-Spreewald	1,85%
Landkreis Elbe-Elster	1,85%
Landkreis Havelland	1,85%
Landkreis Märkisch-Oderland	1,85%
Landkreis Oberhavel	1,85%
Landkreis Oberspreewald-Lausitz	1,85%
Landkreis Oder-Spree	1,85%
Landkreis Ostprignitz-Ruppin	1,85%
Landkreis Potsdam-Mittelmark	1,85%
Landkreis Prignitz	1,85%
Landkreis Spree-Neiße	1,85%
Landkreis Teltow-Fläming	1,85%
Landkreis Uckermark	1,85%
Stadt Brandenburg an der Havel	1,85%
Stadt Cottbus	1,85%
Stadt Frankfurt (Oder)	1,85%

Unmittelbare Beteiligungen

keine

Geschäftsführung

Name	Beschäftigungszeit- raum 2018	Vertragslaufzeit bis
Henckel, Susanne	ganzjährig	k. A.

Vergütung in TEUR

Name	Grundgehalt	Tantieme für Vj.	Altersvorsorge	Sonstige Bezüge	Gesamtbezüge 2018
Henckel, Susanne	155	20	18	1	194

Aufsichtsrat

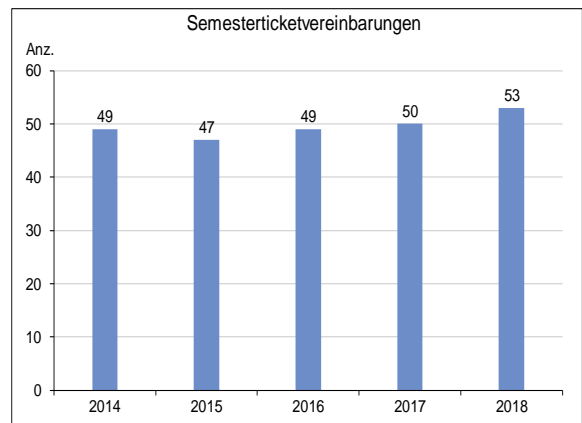
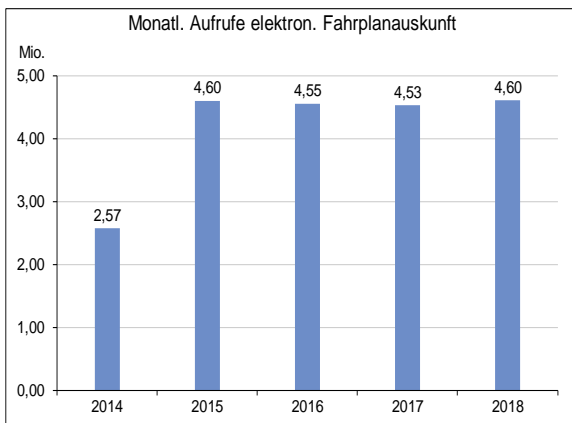
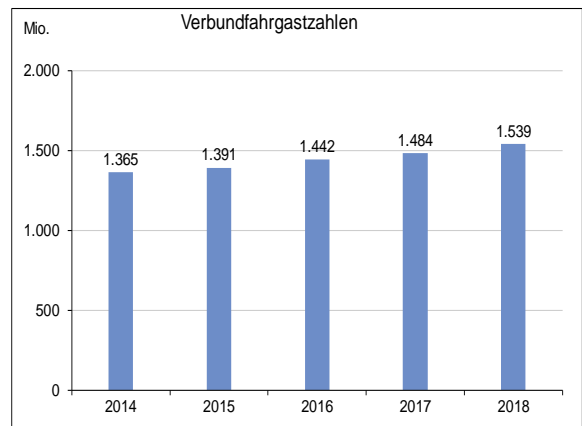
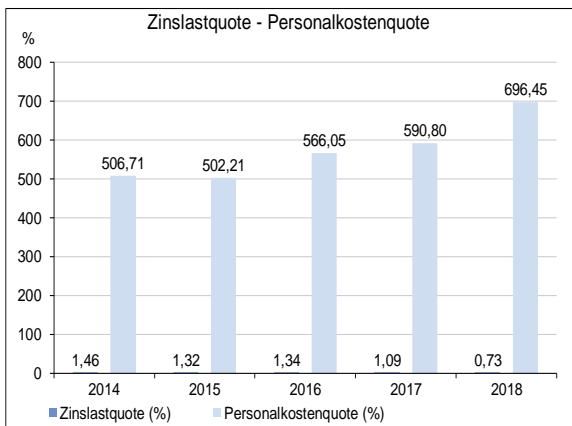
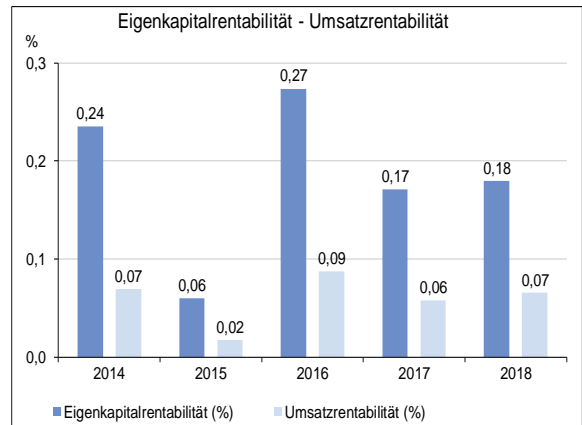
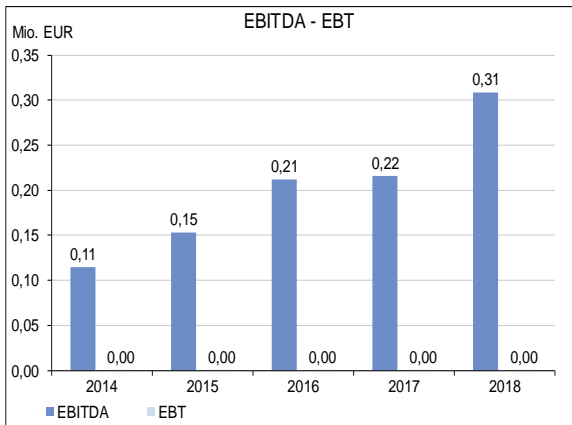
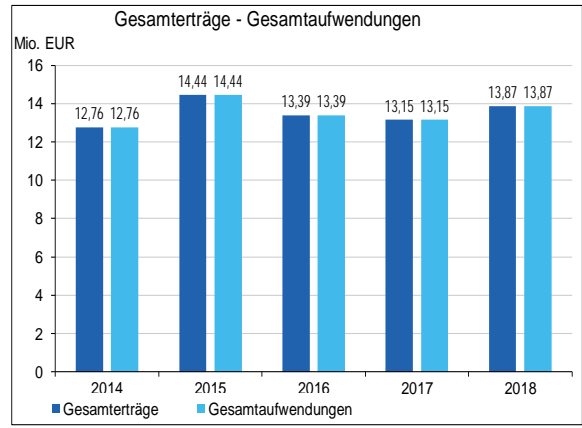
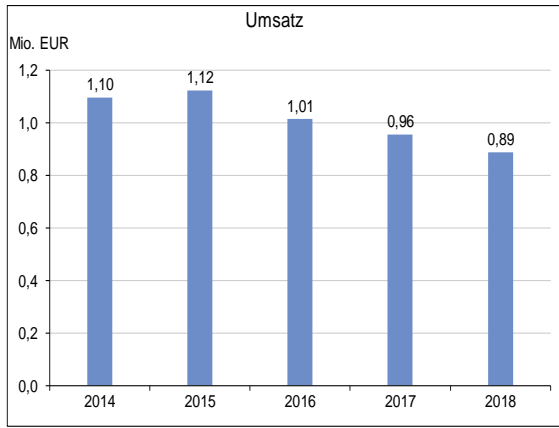
Name	Funktion	Gesamtbezüge 2018 in TEUR	Mandatszeit
Streese, Ingmar, Staatssekretär	Vorsitzender	Vertr. Bln.	2019/2021
Jesse, Ines	1. Stellv. Vorsitzende	Mitges.	2017/2021
Loge, Stephan	2. Stellv. Vorsitzender	Mitges.	2008/2020
Billing, Carsten	Mitglied	Mitges.	2010/2019
Buhrke, Michael	Mitglied	Mitges.	2017/2019
Ditten, Andreas	Mitglied	Mitges.	2018/2019
Dörk, Karina	Mitglied	Mitges.	2018/2021
Exner, Burkhard, Bürgermeister	Mitglied	Mitges.	2002/2020
Gleisenstein, Jörg	Mitglied	Mitges.	2018/2020
Hartmann, Ulrich	Mitglied	Mitges.	2018/2021
Heinrich-Jaschinski, Christian	Mitglied	Mitges.	2012/2019
Klug, Grit	Mitglied	Mitges.	2010/2019
Lampe, Holger	Mitglied	Mitges.	2019/2023
Lang, Jochen, Dr.	Mitglied	Vertr. Bln.	2019/2021
Lewandowski, Roger	Mitglied	Mitges.	2016/2020
Reinhardt, Ralf	Mitglied	Mitges.	2010/2019
Rhode-Mühlenhoff, Heidrun	Mitglied	Vertr. Bln.	2017/2021
Richter, Heike, Dr.	Mitglied	Mitges.	2017/2021
Scheller, Steffen	Mitglied	Mitges.	2005/2019
Schlinkert, Thomas	Mitglied	Mitges.	2017/2021
Schmidt, Gernot, Landrat	Mitglied	Mitges.	2006/2021
Schulz, Günter	Mitglied	Vertr. Bln.	2017/2021
Stein, Christian	Mitglied	Mitges.	2007/2019
Tzschoppe, Marietta	Mitglied	Mitges.	2013/2019
Wehlan, Kornelia	Mitglied	Mitges.	2018/2019
Weskamp, Ludger	Mitglied	Mitges.	2015/2019

Auf eine Veröffentlichung der Bezüge der Aufsichtsratsmitglieder für ihre Tätigkeit wird verzichtet, da die Zustimmungserklärungen zur Offenlegung nicht vollständig vorliegen.

Gesellschafter Berlin: Verhältnis weiblich/männlich Aufsichtsratsmitglieder	2019	2018	2017	2016	2015
	1/3	1/3	2/2	1/3	1/3

Unternehmensdaten (in Mio. €)

Bilanz	2018	2017	2016	2015	2014	
Bilanzsumme	4,92	5,88	5,86	5,88	4,55	
Anlagevermögen	0,54	0,62	0,73	0,74	0,42	
Sachanlagen	0,20	0,27	0,32	0,35	0,37	
Finanzanlagen	---	---	---	---	---	
Umlaufvermögen	4,34	5,15	5,04	5,07	4,05	
Eigenkapital	0,32	0,32	0,32	0,32	0,32	
Rücklagen	---	---	---	---	---	
Sonderposten für Zuschüsse	0,54	0,62	0,72	0,73	0,41	
Fremdkapital	4,05	4,93	4,78	4,80	3,81	
Rückstellungen	1,55	1,30	1,38	1,32	1,29	
Verbindlichkeiten	2,51	3,63	3,40	3,48	2,52	
Kreditverbindlichkeiten	---	---	---	---	---	
GuV						
Gesamterträge	13,87	13,15	13,39	14,44	12,76	
Umsatzerlöse	0,89	0,96	1,01	1,12	1,10	
Übrige Erträge	12,98	12,19	12,38	13,31	11,67	
Gesamtaufwendungen	13,87	13,15	13,39	14,44	12,76	
Personalaufwand	6,19	5,65	5,74	5,64	5,56	
Abschreibungen	0,31	0,22	0,21	0,15	0,12	
Zinsaufwand	0,01	0,01	0,01	0,01	0,02	
Übrige Aufwendungen	7,37	7,27	7,43	8,62	7,07	
EBITDA	0,31	0,22	0,21	0,15	0,11	
EBT	0,00	0,00	0,00	0,00	0,00	
Jahresergebnis	0,00	0,00	0,00	0,00	0,00	
Gewinnabführung	---	---	---	---	---	
Beschäftigte	98	96	99	100	99	
Auszubildende	7	7	8	8	6	
Allgemeine Daten						
Zuführungen	9,98	9,51	9,36	9,41	9,16	
Zuführungen Land Berlin	4,27	3,87	3,82	3,91	3,79	
Investitionen	0,36	0,11	0,20	0,30	0,05	
Investitionsquote (%)	180,82	40,23	63,43	86,07	13,30	
Umsatz pro Vollzeitkraft (TEUR)	9	10	10	11	11	
Eigenkapitalquote (%)	6,6	5,5	5,5	5,5	7,1	
Eigenkapitalrentabilität (%)	0,2	0,2	0,3	0,1	0,2	
Umsatzrentabilität (%)	0,1	0,1	0,1	0,0	0,1	
Zinslastquote (%)	0,7	1,1	1,3	1,3	1,5	
Personalkostenquote (%)	696,5	590,8	566,1	502,2	506,7	
Spezifische Daten						
kooperierende Verkehrsunternehmen	Anz.	38	38	44	43	42
Semesterticketvereinbarungen	Anz.	53	50	49	47	49
Semestertickets (ca.)	Tsd.	201,00	197,79	193,86	190,17	200,65
Monatl. Aufrufe elektron.	Mio.	4,60	4,53	4,55	4,60	2,57
Fahrplanauskunft						
Verbundfahrgastzahlen	Mio.	1.539	1.484	1.442	1.391	1.365



Vivantes - Netzwerk für Gesundheit GmbH



Aroser Allee 72-76
13407 Berlin

Telefon: (030) 130 11 1003
Telefax: (030) 130 11 1004
www: www.vivantes.de
E-Mail: info@vivantes.de

Gegenstand des Unternehmens

Das Betreiben von Krankenhäusern, die Sicherstellung, dass der im jeweiligen Krankenhausplan des Landes Berlin der Gesellschaft auferlegte und festgelegte Versorgungsauftrag erfüllt wird, sowie die Übernahme von weiteren gesundheitsbezogenen und sozialen Aufgaben. Dies umfasst

auch, Unternehmen, Einrichtungen und Organisationen zu gründen, zu erwerben, zu pachten und sich an diesen zu beteiligen sowie Zweigniederlassungen zu errichten.

Fachliche Zuständigkeit Senatsverwaltung für Gesundheit, Pflege und Gleichstellung

Nominalkapital 55.000.000,00 EUR davon Gesellschafter Land Berlin 100,00%

Unmittelbare Beteiligungen

Firma und Sitz des Unternehmens	Nominalkapital Mio. EUR	Beteiligung %
SVL Speiseversorgung und -logistik GmbH, Berlin	0,03	100,00
VivaClean Nord GmbH, Berlin	0,03	100,00
VivaClean Süd GmbH, Berlin	0,03	100,00
Vivantes - Forum für Senioren GmbH, Berlin	0,03	100,00
Vivantes - MVZ GmbH, Berlin	0,03	100,00
Vivantes Ambulante Krankenpflege GmbH, Berlin	0,03	100,00
Vivantes Ambulantes Schulterzentrum GmbH i.L.		100,00
Vivantes Bildungsakademie für Berufe im Gesundheitswesen gGmbH, Berlin	0,03	100,00
Vivantes Hospiz gGmbH, Berlin	0,03	100,00
Vivantes Ida-Wolff-Krankenhaus GmbH, Berlin	0,03	100,00
Vivantes Komfortklinik GmbH, Berlin	0,03	100,00
Vivantes Service GmbH, Berlin	0,03	100,00
Vivantes Therapeutische Dienste GmbH, Berlin	0,03	100,00
Vivantes Rehabilitation GmbH, Berlin	0,03	70,00
Labor Berlin - Charité Vivantes GmbH, Berlin	0,10	50,00
Labor Berlin - Charité Vivantes Services GmbH, Berlin	0,03	50,00
MVZ Charité Vivantes GmbH, Berlin	0,03	50,00

Geschäftsführung

Name	Beschäftigungszeit- raum 2018	Vertragslaufzeit bis
Grebe, Andrea, Dr.	ganzjährig	02/2021
Jendges, Corinna	ganzjährig	08/2020
Krahmer, Eibo, Dr.	ganzjährig	03/2023

Vergütung in TEUR

Name	Grundgehalt	Tantieme für Vj.	Altersvorsorge	Sonstige Bezüge	Gesamtbezüge 2018
Grebe, Andrea, Dr.	330	98	41	4	473
Jendges, Corinna	215	27	27	12	280
Krahmer, Eibo, Dr.	249	80	31	5	365

Aufsichtsrat

Name	Funktion	Gesamtbezüge 2018 in TEUR		Mandatszeit
Gäde-Butzlaff, Vera	Vorsitzende		Vertr. Bln.	2018/2021
Jäger, Meike	Stellv. Vorsitzende	5	AN	2017/2022
Albers, Karin	Mitglied	6	Vertr. Bln.	2012/2021
Ammirabile, Giovanni	Mitglied	8	AN	2000/2022
Bach, Sabine	Mitglied	6	AN	2015/2022
Decker, Marina, Dr.	Mitglied		AN	2018/2022
Gothe, Petra	Mitglied	8	Vertr. Bln.	2012/2021
Habekost, Silvia	Mitglied	4	AN	2017/2022
Höfer, Alfred	Mitglied	5	AN	2017/2022
Jung, Peter	Mitglied	8	Vertr. Bln.	2010/2021
Kalayci, Dilek, Senatorin	Mitglied	7	Vertr. Bln.	2017/2021
Kollatz, Matthias, Dr., Senator	Mitglied	6	Vertr. Bln.	2015/2021
Müller-Dannecker, Eva, Dr.	Mitglied	8	AN	2002/2022
Nolte, Gunther	Mitglied	7	AN	2012/2022
Pohle, Dagmar	Mitglied	7	Vertr. Bln.	2002/2021
Sonnenmoser, Karin	Mitglied	9	Vertr. Bln.	2014/2021

Gesellschafter Berlin: Verhältnis weiblich/männlich Aufsichtsratsmitglieder

2019	2018	2017	2016	2015
6/2	6/2	5/3	4/4	4/4

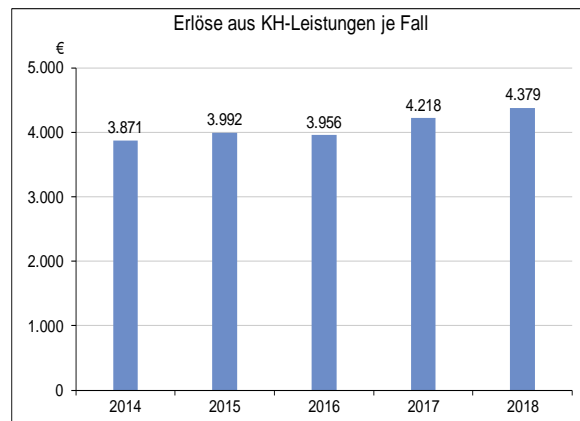
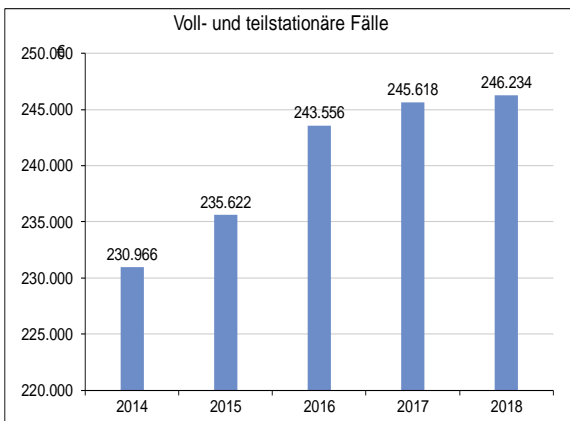
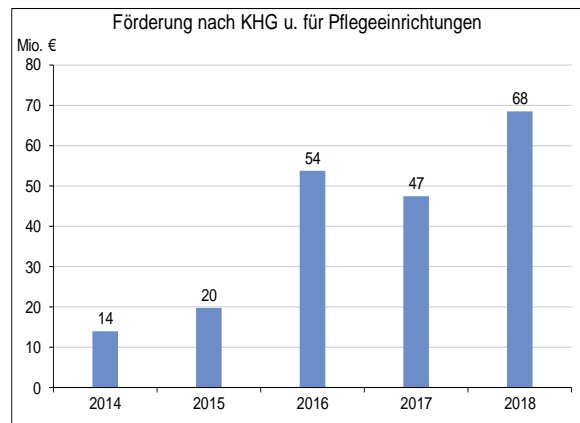
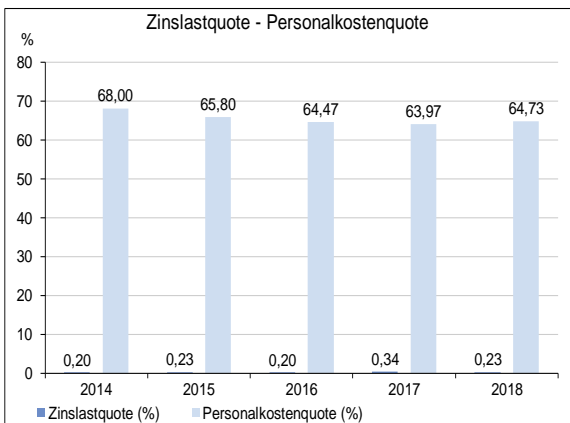
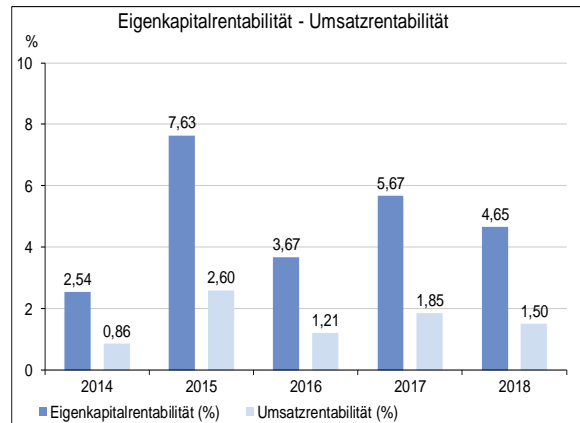
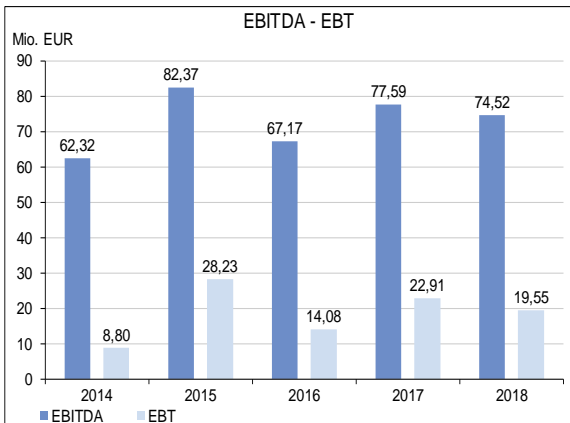
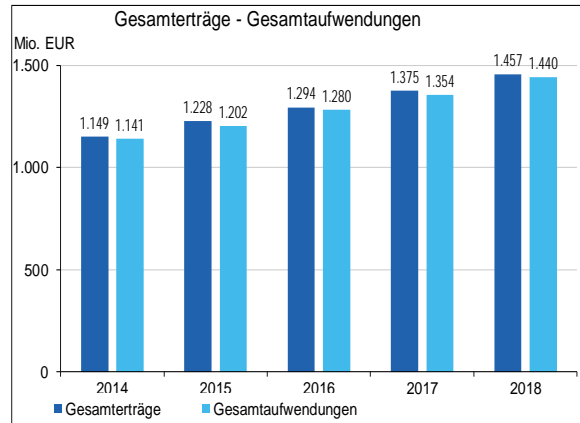
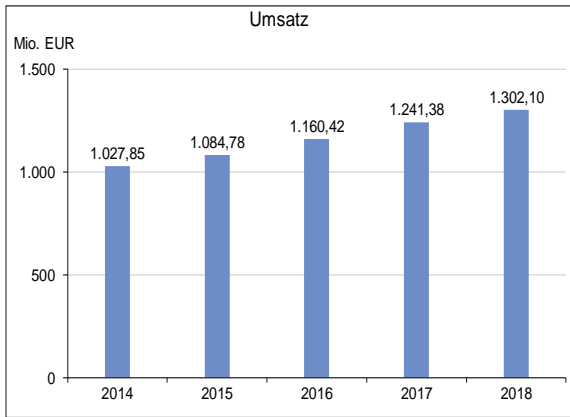
Sonstige Angaben zum Unternehmen

Die Wirtschaftsdaten sind Konzernangaben.

In die Beschäftigtenzahl flossen die Auszubildenden modifiziert gemäß krankenhausspezifischem Schlüssel ein.

Unternehmensdaten (in Mio. €)

Bilanz		2018	2017	2016	2015	2014
Bilanzsumme		1.371,39	1.343,10	1.208,12	1.101,82	1.020,20
Anlagevermögen		825,42	775,17	746,49	730,19	716,65
Sachanlagen		810,78	760,67	734,62	719,36	708,07
Finanzanlagen		7,43	7,67	5,72	4,10	2,67
Umlaufvermögen		542,60	565,10	455,82	365,18	296,60
Eigenkapital		420,03	404,14	383,02	369,81	345,86
Rücklagen		475,04	475,04	475,04	475,04	475,04
Sonderposten für Zuschüsse		385,09	388,27	390,48	405,32	411,29
Fremdkapital		565,40	549,83	434,07	325,86	262,25
Rückstellungen		127,16	137,35	122,72	117,38	95,64
Verbindlichkeiten		438,23	412,48	311,35	208,49	166,61
Kreditverbindlichkeiten		154,40	160,99	84,19	63,80	38,74
GuV						
Gesamterträge		1.456,65	1.375,37	1.293,62	1.227,72	1.149,43
Umsatzerlöse		1.302,10	1.241,38	1.160,42	1.084,78	1.027,85
Übrige Erträge		154,55	133,98	133,20	142,94	121,58
Gesamtaufwendungen		1.440,45	1.354,00	1.280,46	1.202,33	1.141,50
Personalaufwand		842,80	794,16	748,17	713,79	698,99
Abschreibungen		52,52	51,21	52,77	52,34	52,31
Zinsaufwand		3,02	4,23	2,38	2,44	2,07
Übrige Aufwendungen		542,11	504,41	477,14	433,76	388,13
EBITDA		74,52	77,59	67,17	82,37	62,32
EBT		19,55	22,91	14,08	28,23	8,80
Jahresergebnis		16,20	21,37	13,16	25,39	7,93
Gewinnabführung		---	---	---	---	---
Beschäftigte						
Auszubildende		1.002	919	913	886	804
Allgemeine Daten						
Zuführungen		72,95	50,11	55,59	21,88	16,49
Zuführungen Land Berlin		71,48	49,69	55,33	21,56	16,21
Investitionen		102,55	81,67	67,91	66,20	55,98
Investitionsquote (%)		12,65	10,74	9,24	9,20	7,91
Umsatz pro Vollzeitkraft (TEUR)		105	104	100	96	91
Eigenkapitalquote (%)		30,6	30,1	31,7	33,6	33,9
Eigenkapitalrentabilität (%)		4,7	5,7	3,7	7,6	2,5
Umsatzrentabilität (%)		1,5	1,8	1,2	2,6	0,9
Zinslastquote (%)		0,2	0,3	0,2	0,2	0,2
Personalkostenquote (%)		64,7	64,0	64,5	65,8	68,0
Spezifische Daten						
Personalaufwand (KH-Bereich)	Mio. €	728,49	688,84	637,03	619,12	614,69
Personalaufwand (KH-Bereich) je Fall	€	2.959	2.805	2.616	2.628	2.661
Förderung nach KHG u. für Pflegeeinrichtungen	Mio. €	68,48	47,44	53,64	19,81	14,03
Erlöse aus KH-Leistungen je Fall	€	4.379	4.218	3.956	3.992	3.871
Voll- und teilstationäre Fälle	Anz.	246.234	245.618	243.556	235.622	230.966
Behandlungstage (Somatik/Psychiatrie, voll- u. teilstat.)	Tsd.	1.864	1.853	1.846	1.809	1.747
durchschnittl. Verweildauer vollstat. Bereich (Somatik/Psychiatrie)	Tage	7,3	7,3	7,3	7,4	7,4



WBM Wohnungsbaugesellschaft Berlin-Mitte mit beschränkter Haftung



Dircksenstraße 38
10178 Berlin

Telefon: (030) 24 71 - 30
Telefax: (030) 24 71 - 4100
www: www.wbm.de
E-Mail: info@wbm.de

Gegenstand des Unternehmens

Betreiben von Immobiliengeschäften jedweder Art, insbesondere die Errichtung und Bewirtschaftung von Wohnungen für breite Schichten der Bevölkerung, darunter Haushalte mit geringem Einkommen, zu tragbaren Belastungen (u.a.).

Fachliche Zuständigkeit Senatsverwaltung für Stadtentwicklung und Wohnen

Nominalkapital 6.724.000,00 EUR davon Gesellschafter Land Berlin 100,00%

Unmittelbare Beteiligungen

Firma und Sitz des Unternehmens	Nominalkapital Mio. EUR	Beteiligung %
B.A.A.M. Berlin-Anlagen-Agentur Mitte GmbH, Berlin	0,05	100,00
MMB Multi-Media-Berlin Gesellschaft mbH, Berlin	0,03	100,00
WBF Wohnungsbaugesellschaft Friedrichshain mbH, Berlin	7,10	100,00
WBM Immobilien-Service GmbH, Berlin	0,03	100,00
WBMI Real Estate GmbH, Berlin	17,00	60,84
Mertensstraße 16 GmbH	0,03	47,45
Paulsternstraße 31 Immobiliengesellschaft mbH	0,03	47,44
BBcom Berlin-Brandenburgische Kommunikationsgesellschaft mbH, Berlin	0,05	25,00
Berliner Wohn- und Geschäftshaus GmbH BEWOG, Berlin	48,98	6,00
Partner für Berlin Holding Gesellschaft für Hauptstadt-Marketing mbH, Berlin	1,24	0,41

Geschäftsführung

Name	Beschäftigungszeit- raum 2018	Vertragslaufzeit bis
Geib, Christina	ganzjährig	04/2023
Kowalewski, Jan Robert	ganzjährig	01/2024

Vergütung in TEUR

Name	Grundgehalt	Tantieme für Vj.	Altersvorsorge	Sonstige Bezüge	Gesamtbezüge 2018
Geib, Christina	168	40	26	12	245
Kowalewski, Jan Robert	160	40	24	8	232

Aufsichtsrat

Name	Funktion	Gesamtbezüge 2018 in TEUR		Mandatszeit
Basse, Lutz	Vorsitzender	8	Vertr. Bln.	2015/2022
Sudhof, Margaretha, Dr., Staatssekretärin	Stellv. Vorsitzende	6	Vertr. Bln.	2012/2022
Hein, Jens Peter	Mitglied	5	Vertr. Bln.	2012/2022
Henning, Henry	Mitglied	5	Vertr. Bln.	2017/2022
Lüscher, Regula, Senatsbaudirektorin	Mitglied	6	Vertr. Bln.	2012/2022
Morgenthaler, Ramona	Mitglied	5	Vertr. Bln.	2017/2022
Püschel, Martin	Mitglied	5	Vertr. Bln.	2017/2022
Stubbe, Peter	Mitglied	5	Vertr. Bln.	2015/2022
Wagner, Heidemarie	Mitglied	6	Vertr. Bln.	2017/2022

Gesellschafter Berlin: Verhältnis weiblich/männlich Aufsichtsratsmitglieder

2019	2018	2017	2016	2015
4/5	4/5	4/5	5/4	5/3

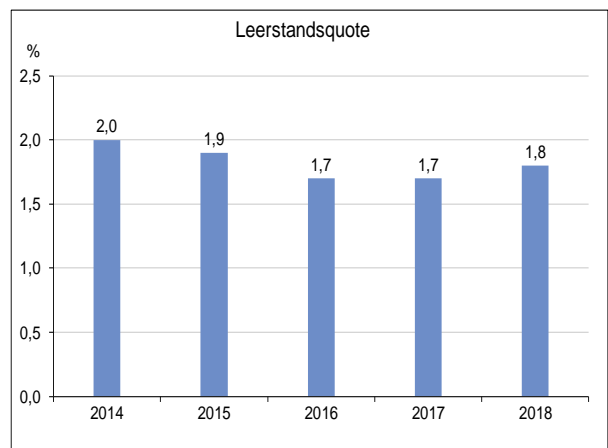
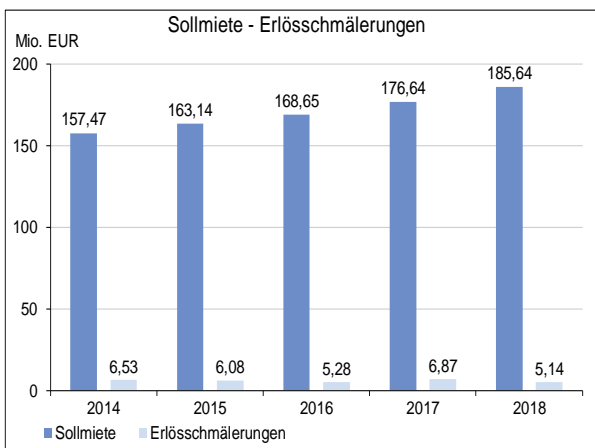
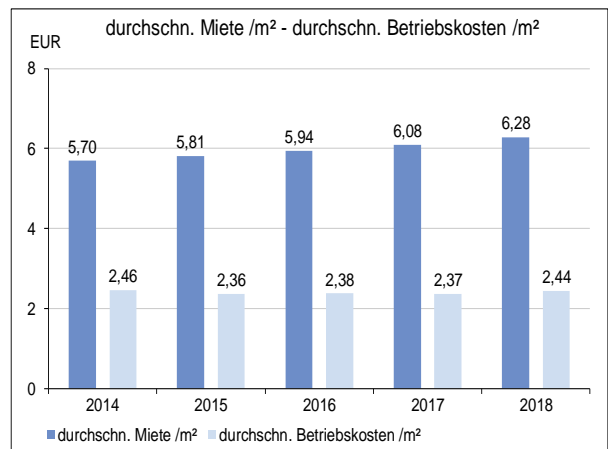
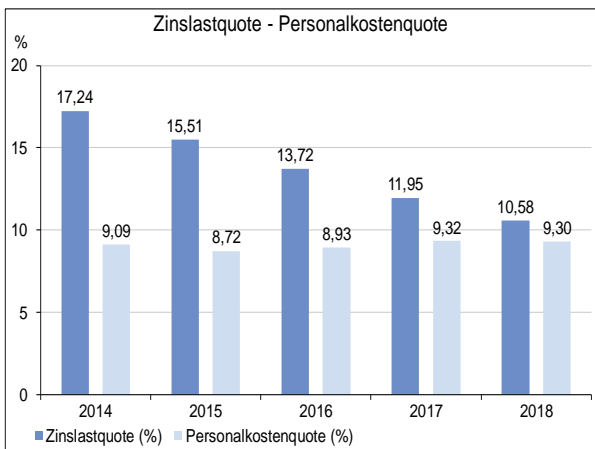
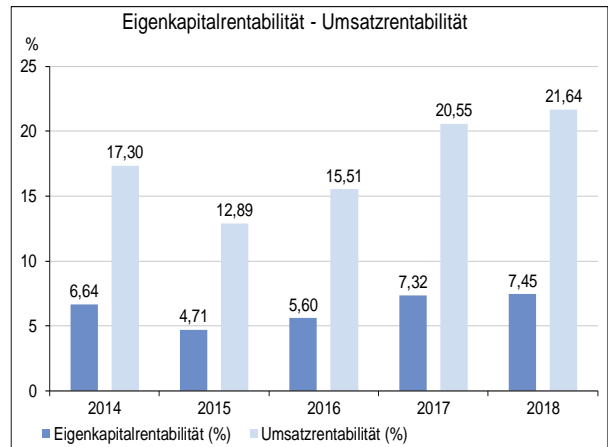
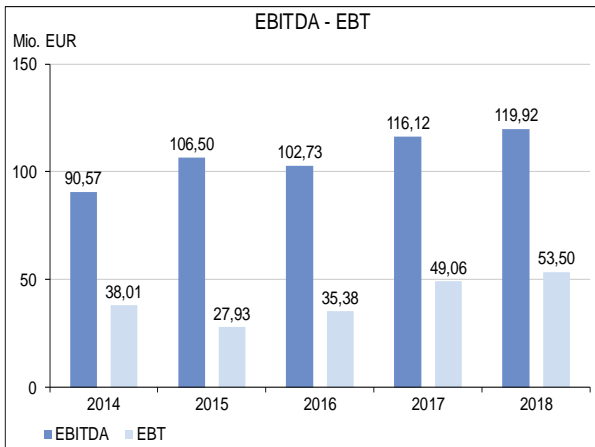
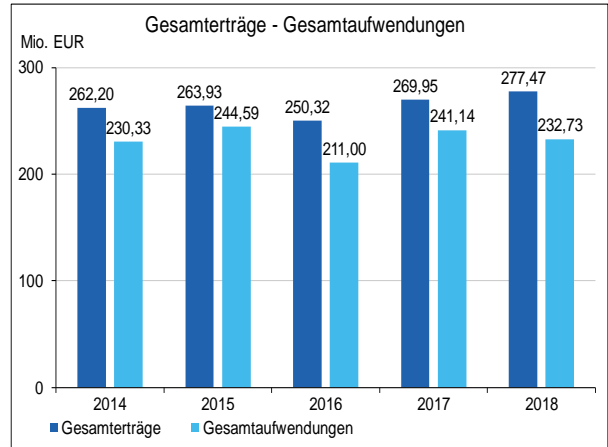
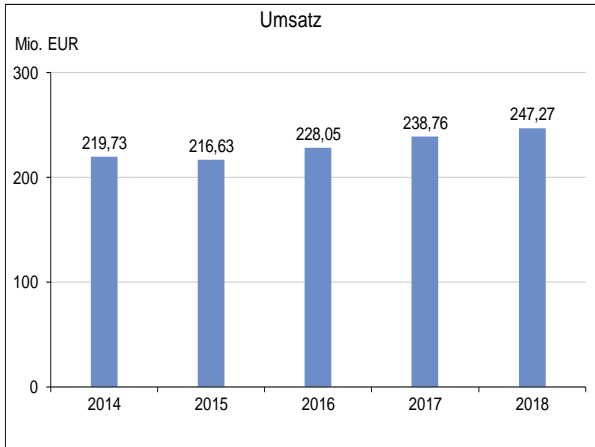
Sonstige Angaben zum Unternehmen

Die Wirtschaftsdaten sind Konzernangaben.

Die an 100% fehlenden Anteile der WBM an der WBMI Real Estate GmbH und der BEWOGGE werden von anderen Töchtern gehalten.

Unternehmensdaten (in Mio. €)

Bilanz	2018	2017	2016	2015	2014	
Bilanzsumme	1.927,64	1.799,83	1.726,53	1.650,97	1.665,71	
Anlagevermögen	1.766,77	1.652,01	1.541,53	1.485,93	1.469,36	
Sachanlagen	1.733,17	1.624,02	1.516,90	1.485,22	1.466,91	
Finanzanlagen	32,81	26,83	24,35	0,37	2,33	
Umlaufvermögen	115,24	101,78	125,89	121,20	149,64	
Eigenkapital	718,27	669,95	631,84	592,52	572,35	
Rücklagen	381,46	377,88	368,58	368,58	367,75	
Sonderposten für Zuschüsse	---	---	---	---	---	
Fremdkapital	1.189,56	1.110,27	1.074,95	1.038,02	1.072,25	
Rückstellungen	43,23	37,11	35,73	37,94	51,07	
Verbindlichkeiten	1.146,34	1.073,16	1.039,22	1.000,08	1.021,18	
Kreditverbindlichkeiten	1.041,92	973,83	942,90	903,11	922,16	
GuV						
Gesamterträge	277,47	269,95	250,32	263,93	262,20	
Umsatzerlöse	247,27	238,76	228,05	216,63	219,73	
Übrige Erträge	30,20	31,19	22,26	47,30	42,47	
Gesamtaufwendungen	232,73	241,14	211,00	244,59	230,33	
Personalaufwand	22,99	22,25	20,37	18,90	19,97	
Abschreibungen	40,38	38,66	36,14	45,08	32,76	
Zinsaufwand	26,15	28,53	31,28	33,59	37,87	
Übrige Aufwendungen	143,21	151,70	123,21	147,01	139,73	
EBITDA	119,92	116,12	102,73	106,50	90,57	
EBT	53,50	49,06	35,38	27,93	38,01	
Jahresergebnis	44,74	28,81	39,32	19,35	31,87	
Gewinnabführung	---	---	---	---	---	
Beschäftigte	366	355	358	326	339	
Auszubildende	21	22	20	19	17	
Allgemeine Daten						
Zuführungen	2,14	2,33	2,11	2,59	3,05	
Zuführungen Land Berlin	2,14	2,33	2,11	2,59	3,05	
Investitionen	138,06	77,60	64,46	48,93	60,91	
Investitionsquote (%)	7,97	4,78	4,25	3,29	4,15	
Umsatz pro Vollzeitkraft (TEUR)	676	672	637	665	647	
Eigenkapitalquote (%)	37,3	37,2	36,6	35,9	34,4	
Eigenkapitalrentabilität (%)	7,4	7,3	5,6	4,7	6,6	
Umsatzrentabilität (%)	21,6	20,5	15,5	12,9	17,3	
Zinslastquote (%)	10,6	12,0	13,7	15,5	17,2	
Personalkostenquote (%)	9,3	9,3	8,9	8,7	9,1	
Spezifische Daten						
verwaltete Wohnungen	Anz.	31.279	29.662	29.076	28.783	33.082
Eigenbestand Wohnungen	Anz.	30.467	29.662	29.076	28.783	28.027
durchschn. Miete /m ²	€	6,28	6,08	5,94	5,81	5,70
durchschn. Betriebskosten /m ²	€	2,44	2,37	2,38	2,36	2,46
Leerstandsquote	%	1,8	1,7	1,7	1,9	2,0
Sollmiete	Mio. €	185,64	176,64	168,65	163,14	157,47
Erlösschmälerungen	Mio. €	5,14	6,87	5,28	6,08	6,53
Ist-Miete	Mio. €	180,50	169,76	163,37	157,06	150,94



Wissenschaftszentrum Berlin für Sozialforschung gGmbH



Reichpietschufer 50
10785 Berlin

Telefon: (030) 25 49 1 - 0
Telefax: (030) 25 49 1 - 684
www: www.wzb.eu
E-Mail: wzb@wzb.eu

Gegenstand des Unternehmens

Das Wissenschaftszentrum Berlin für Sozialforschung ist eine Trägerorganisation für problemorientierte sozialwissenschaftliche Grundlagenforschung. Es betreibt wissenschaftliche Einrichtungen und fördert die Verbreitung sozialwissenschaftlicher Erkenntnisse in Wissenschaft und

Praxis. Die Gesellschaft fördert den wissenschaftlichen Nachwuchs. Zu diesem Zweck kann die Gesellschaft Stipendien aus eigenen Mitteln vergeben. Näheres regelt eine Stipendienordnung.

Fachliche Zuständigkeit Der Regierende Bürgermeister von Berlin, Senatskanzlei

Nominalkapital 25.564,59 EUR davon

Gesellschafter	
Bundesrepublik Deutschland	75,00%
Land Berlin	25,00%

Unmittelbare Beteiligungen

Firma und Sitz des Unternehmens	Nominalkapital Mio. EUR	Beteiligung %
Innovationszentrum für Mobilität und gesellschaftlichen Wandel GmbH, Berlin	<0,00	16,50

Geschäftsführung

Name	Beschäftigungszeitraum 2018	Vertragslaufzeit bis
Allmendinger, Jutta, Prof. Dr.	ganzjährig	k. A.
Noack, Ursula	ganzjährig	k. A.

Vergütung in TEUR

Name	Grundgehalt	Tantieme für Vj.	Altersvorsorge	Sonstige Bezüge	Gesamtbezüge 2018
Allmendinger, Jutta, Prof. Dr.					
Noack, Ursula					
Summe:					315

Kuratorium

Name	Funktion	Gesamtbezüge 2018 in TEUR	Mandatszeit
Schüller, Ulrich	Vorsitzender	Mitges.	2010/2020
Koch-Unterseher, Jutta, Dr.	Stellv. Vorsitzende	Vertr. Bln.	2012/2020
Alt, Peter-André, Prof. Dr., Präsident FU	Mitglied	qua Amt	2010/2021
Deitelhoff, Nicole, Prof. Dr.	Mitglied	Mitges.	2018/2022
Gottschall, Karin, Prof. Dr.	Mitglied	Mitges.	2016/2019
Jonas, Peter, Sir	Mitglied	Mitges.	2014/2023
N.N	Mitglied		
Krull, Wilhelm, Dr.	Mitglied	Mitges.	2012/2022
Kunst, Sabine, Prof. Dr. Dr., Präsidentin HU	Mitglied	qua Amt	2016/2020
Schulz, Swen	Mitglied	Mitges.	2014/2022
Thomsen, Christian, Prof. Dr., Präsident TU	Mitglied	qua Amt	2014/2022
Willsch, Klaus-Peter	Mitglied	Mitges.	2006/2022
von Weizsäcker, Carl Christian, Prof. Dr.	Mitglied	Mitges.	2016/2019

Die Mitglieder des Kuratoriums erhalten für ihre Tätigkeit keine Vergütung.

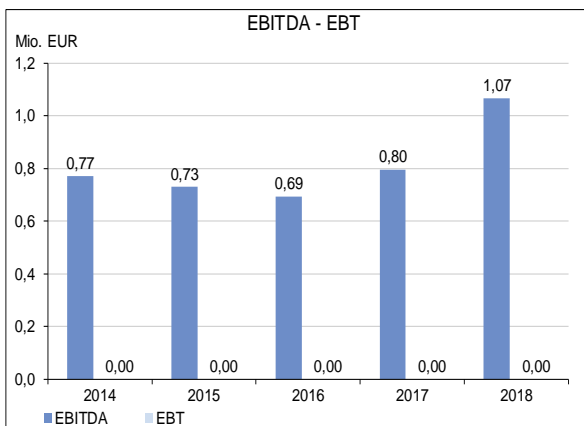
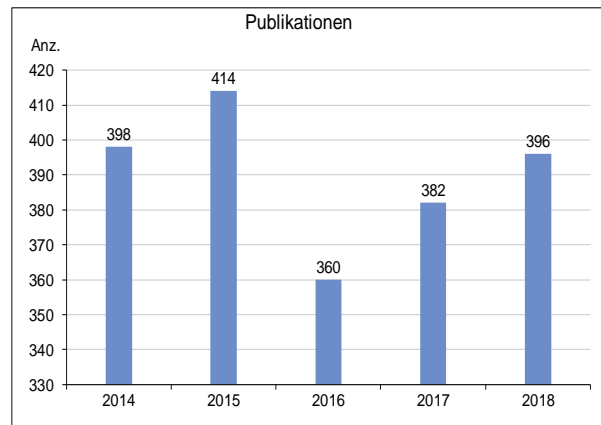
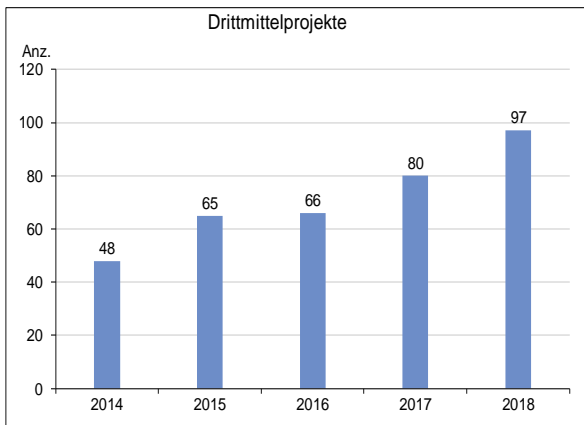
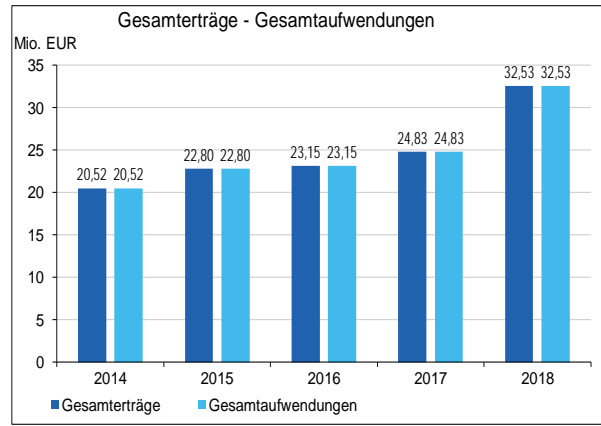
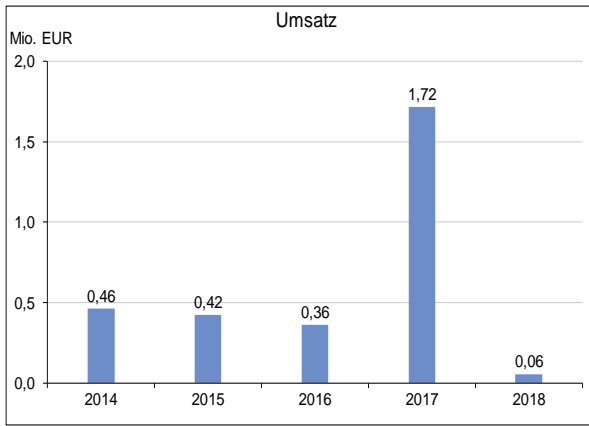
Gesellschafter Berlin: Verhältnis weiblich/männlich Kuratoriumsmitglieder	2019	2018	2017	2016	2015
	1/0	1/0	1/0	1/0	1/0

Sonstige Angaben zum Unternehmen

Die Amtszeit einiger Kuratoriumsmitglieder ist an ihr Amt gekoppelt. Einzelne Mandate werden durch Beschluss der Gesellschafterversammlung berufen.

Unternehmensdaten (in Mio. €)

Bilanz		2018	2017	2016	2015	2014
Bilanzsumme		24,98	22,88	22,40	21,06	20,24
Anlagevermögen		10,94	9,33	9,47	8,96	9,47
Sachanlagen		10,72	9,09	9,34	8,82	9,31
Finanzanlagen		0,01	0,01	0,01	0,01	0,02
Umlaufvermögen		13,83	13,42	12,67	11,85	10,63
Eigenkapital		0,03	0,03	0,03	0,03	0,03
Rücklagen		---	---	---	---	---
Sonderposten für Zuschüsse		11,10	9,48	9,73	9,21	9,62
Fremdkapital		13,85	13,38	12,64	11,82	10,60
Rückstellungen		8,28	7,71	7,24	7,39	7,07
Verbindlichkeiten		5,57	5,67	5,41	4,43	3,53
Kreditverbindlichkeiten		---	---	---	---	---
GuV						
Gesamterträge		32,53	24,83	23,15	22,80	20,52
Umsatzerlöse		0,06	1,72	0,36	0,42	0,46
Übrige Erträge		32,47	23,12	22,79	22,38	20,06
Gesamtaufwendungen		32,53	24,83	23,15	22,80	20,52
Personalaufwand		22,21	18,08	16,47	16,58	15,66
Abschreibungen		1,07	0,80	0,69	0,73	0,77
Zinsaufwand		---	---	---	---	---
Übrige Aufwendungen		9,25	5,96	5,98	5,50	4,08
EBITDA		1,07	0,80	0,69	0,73	0,77
EBT		0,00	0,00	0,00	0,00	0,00
Jahresergebnis		0,00	0,00	0,00	0,00	0,00
Gewinnabführung		---	---	---	---	---
Beschäftigte		317	276	257	257	253
Auszubildende		5	5	7	6	7
Allgemeine Daten						
Zuführungen		30,94	22,30	20,57	20,25	17,86
Zuführungen Land Berlin		5,90	3,80	3,98	4,23	3,74
Investitionen		2,68	0,65	1,21	0,24	0,16
Investitionsquote (%)		24,99	7,19	12,90	2,69	1,76
Umsatz pro Vollzeitkraft (TEUR)		0	6	1	2	2
Eigenkapitalquote (%)		0,1	0,1	0,1	0,1	0,1
Eigenkapitalrentabilität (%)		---	---	---	---	---
Umsatzrentabilität (%)		---	---	---	---	---
Zinslastquote (%)		---	---	---	---	---
Personalkostenquote (%)		---	---	---	---	---
Spezifische Daten						
Anteil Drittmittel an Gesamtausgaben	%	31,1	27,9	24,6	22,2	21,9
Drittmittelprojekte	Anz.	97	80	66	65	48
Publikationen	Anz.	396	382	360	414	398
Organisation von öffentlichen wissenschaftlichen Veranstaltungen	Anz.	230	87	112	115	261



WISTA-MANAGEMENT GMBH WISSENSCHAFTS- UND WIRTSCHAFTSSTANDORT BERLIN-ADLERSHOF



Rudower Chaussee 17
12489 Berlin

Telefon: (030) 6392-2247
Telefax: (030) 6392-2199
www: www.wista.de
E-Mail: pr@wista.de

Gegenstand des Unternehmens

Entwicklung eines wirtschaftlichen und wissenschaftlichen Zentrums (Forschungs- und Technologiepark) auf der Basis einer fortzuschreibenden Stadtentwicklungskonzeption und im Rahmen eines integrierten Konzepts von Wirtschaft und Wissenschaft in dem Gebiet Adlershof/Johannisthal und dessen Förderung, aber auch seine Füh-

rung und Verwaltung einschließlich aller Geschäfte, welche geeignet erscheinen, den Betrieb eines solchen Zentrums zu ermöglichen. Dazu gehört auch die Durchführung von grundstücksbezogenen Maßnahmen unter Wahrung der Interessen des Landes Berlin.

Fachliche Zuständigkeit Senatsverwaltung für Wirtschaft, Energie und Betriebe

Nominalkapital 11.776.000,00 EUR davon Gesellschafter
Land Berlin 100,00%

Unmittelbare Beteiligungen

Firma und Sitz des Unternehmens	Nominalkapital Mio. EUR	Beteiligung %
CHIC MANAGEMENT GmbH, Berlin	0,05	100,00
WISTA.Plan GmbH, Berlin	0,03	100,00
WISTA.Service GmbH, Berlin	0,15	100,00
NOTITIA Grundstücks-Vermietungsgesellschaft mbH & Co. Objekt Technologiepark Adlershof KG	0,01	94,00

Geschäftsführung

Name	Beschäftigungszeit- raum 2018	Vertragslaufzeit bis
Sillmann, Roland	ganzjährig	06/2023

Vergütung in TEUR

Name	Grundgehalt	Tantieme für Vj.	Altersvorsorge	Sonstige Bezüge	Gesamtbezüge 2018
Sillmann, Roland	154	55		8	217

Aufsichtsrat

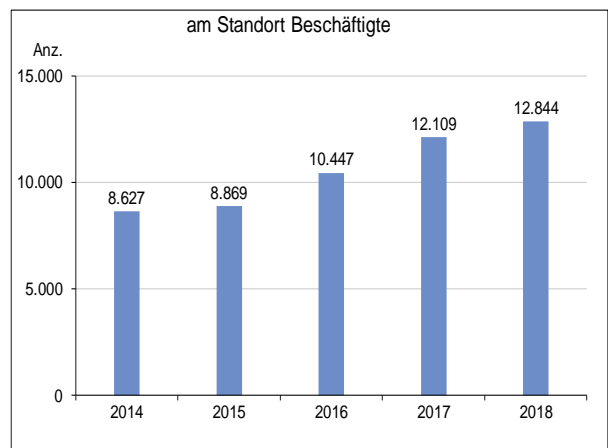
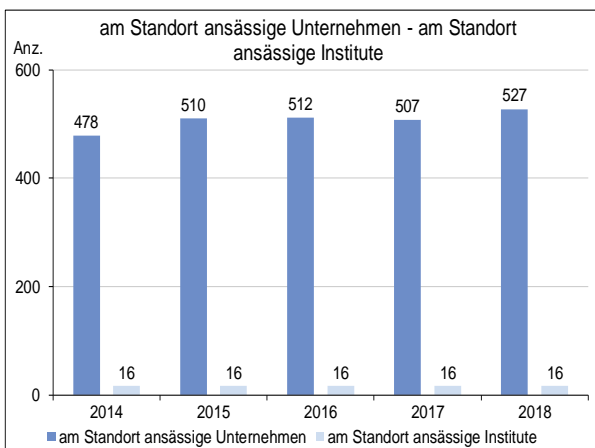
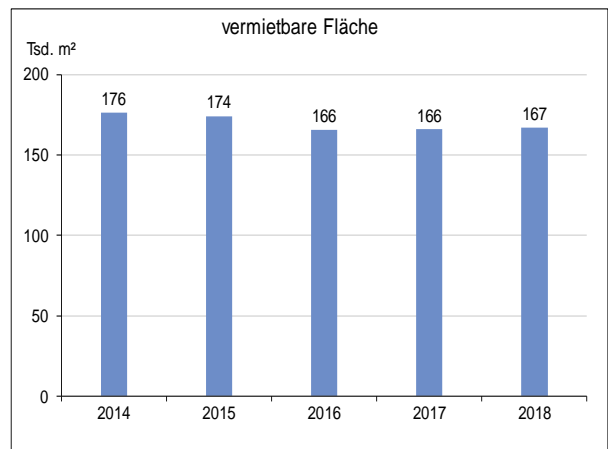
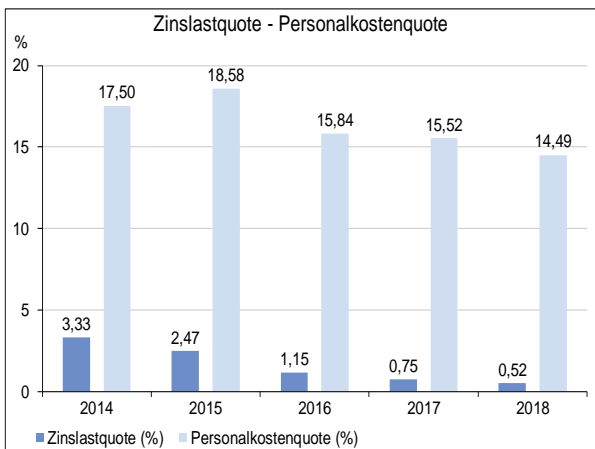
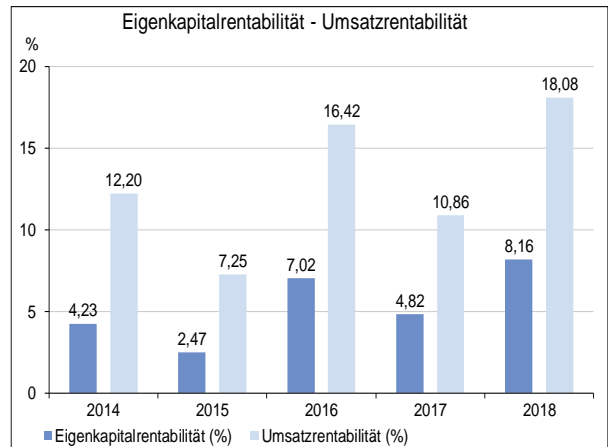
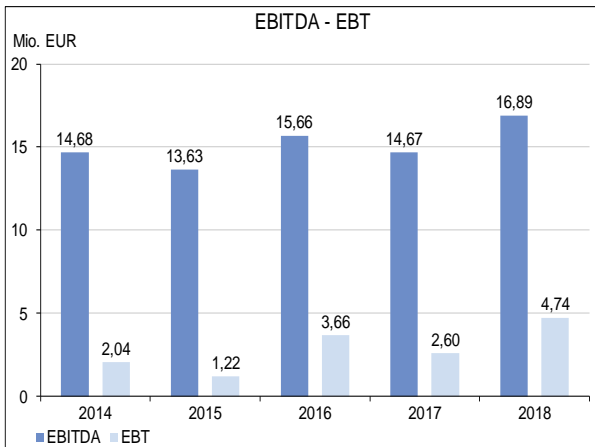
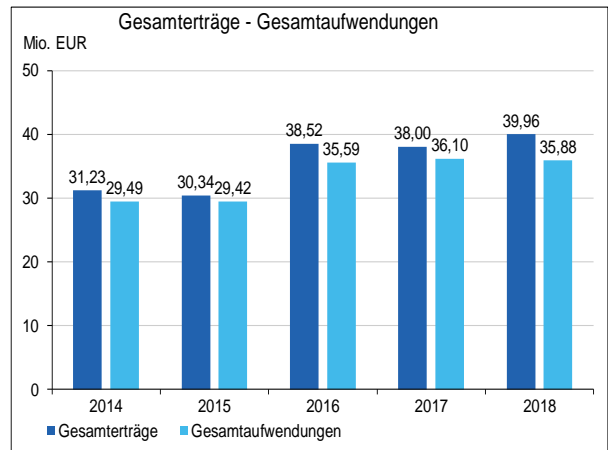
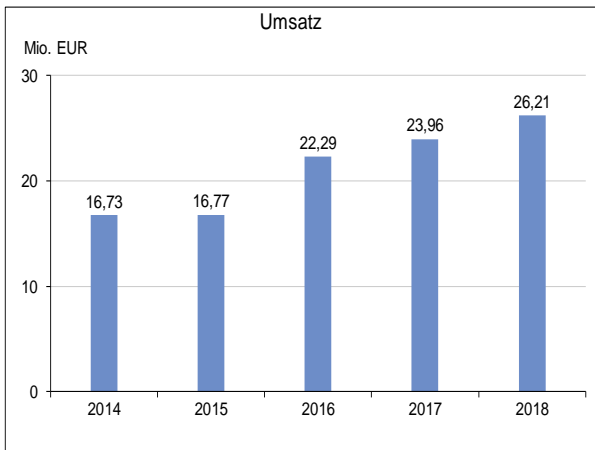
Name	Funktion	Gesamtbezüge 2018 in TEUR			Mandatszeit
Dreher, Barbro, Staatssekretärin	Vorsitzende			Vertr. Bln.	2019/2021
Beck, Karoline	Stellv. Vorsitzende	4		Vertr. Bln.	2013/2021
Bschorr, Stephanie	Mitglied	3		Vertr. Bln.	2013/2021
Dworak, Brigitte	Mitglied	3		Vertr. Bln.	2017/2021
Krach, Steffen, Staatssekretär	Mitglied			Vertr. Bln.	2019/2021
Mlynek, Jürgen, Prof. Dr.	Mitglied	4		Vertr. Bln.	2001/2021
N.N.	Mitglied				
Obermeyer, Sandra, Dr.	Mitglied			Vertr. Bln.	2019/2021
Reil, Hans-Jürgen	Mitglied			Vertr. Bln.	2019/2021

Gesellschafter Berlin: Verhältnis weiblich/männlich Aufsichtsratsmitglieder

2019	2018	2017	2016	2015
5/3	4/4	3/4	3/4	4/4

Unternehmensdaten (in Mio. €)

Bilanz		2018	2017	2016	2015	2014
Bilanzsumme		209,11	218,45	226,34	232,82	244,78
Anlagevermögen		180,59	193,80	203,07	214,72	227,73
Sachanlagen		180,17	193,36	202,63	214,27	227,28
Finanzanlagen		0,41	0,44	0,44	0,44	0,44
Umlaufvermögen		28,51	24,64	23,25	18,10	17,04
Eigenkapital		58,09	54,00	52,10	49,17	48,25
Rücklagen		14,73	14,73	14,73	14,73	14,73
Sonderposten für Zuschüsse		76,05	85,15	93,53	103,12	112,42
Fremdkapital		74,95	79,18	80,51	80,38	83,93
Rückstellungen		0,66	1,17	1,31	0,74	0,77
Verbindlichkeiten		74,29	78,01	79,21	79,64	83,16
Kreditverbindlichkeiten		3,06	3,96	5,64	7,89	10,01
GuV						
Gesamterträge		39,96	38,00	38,52	30,34	31,23
Umsatzerlöse		26,21	23,96	22,29	16,77	16,73
Übrige Erträge		13,75	14,04	16,23	13,57	14,50
Gesamtaufwendungen		35,88	36,10	35,59	29,42	29,49
Personalaufwand		3,80	3,72	3,53	3,12	2,93
Abschreibungen		12,05	11,94	11,81	12,06	12,13
Zinsaufwand		0,14	0,18	0,26	0,41	0,56
Übrige Aufwendungen		19,89	20,26	19,99	13,84	13,87
EBITDA		16,89	14,67	15,66	13,63	14,68
EBT		4,74	2,60	3,66	1,22	2,04
Jahresergebnis		4,09	1,90	2,94	0,92	1,74
Gewinnabführung		---	---	---	---	---
Beschäftigte		51	51	54	41	39
Auszubildende		1	1	3	2	1
Allgemeine Daten						
Zuführungen		0,66	1,02	0,13	0,12	---
Zuführungen Land Berlin		0,66	1,02	0,13	0,12	---
Investitionen		0,60	4,00	2,44	0,35	2,42
Investitionsquote (%)		0,33	2,07	1,21	0,16	1,07
Umsatz pro Vollzeitkraft (TEUR)		514	470	413	409	429
Eigenkapitalquote (%)		27,8	24,7	23,0	21,1	19,7
Eigenkapitalrentabilität (%)		8,2	4,8	7,0	2,5	4,2
Umsatzrentabilität (%)		18,1	10,9	16,4	7,2	12,2
Zinslastquote (%)		0,5	0,8	1,2	2,5	3,3
Personalkostenquote (%)		14,5	15,5	15,8	18,6	17,5
Spezifische Daten						
Verbindlichk. aus Einbringungsvertrag	Mio. €	59,31	61,25	62,76	63,28	64,53
vermietbare Fläche	Tsd. m ²	167	166	166	174	176
Leerstandsquote	%	4,3	7,1	7,9	8,4	12,9
am Standort ansässige Unternehmen	Anz.	527	507	512	510	478
am Standort ansässige Institute	Anz.	16	16	16	16	16
am Standort Beschäftigte	Anz.	12.844	12.109	10.447	8.869	8.627



**Zoologischer Garten Berlin
Aktiengesellschaft**



Hardenbergplatz 8
10787 Berlin

Telefon: (030) 25 40 1 - 0
Telefax: (030) 25 40 1 - 228
www: www.zoo-berlin.de
E-Mail: info@zoo-berlin.de

Gegenstand des Unternehmens

Förderung von Tierzucht, Tierschutz, Bildung und Forschung zum Zwecke der Erhaltung und Verbesserung des Zoologischen Gartens. Pflege, Erhalt und Vermehrung der im Zoologischen Garten gepflegten Tiere nach dem neuesten Stand tiergärtnerischer Erkenntnisse sowie die Förderung

des Artenschutzes. Die Gesellschaft betreibt wissenschaftliche Forschung auf den Gebieten der Zoologie, der Tiermedizin und der Tiergartenbiologie und will naturwissenschaftliche Kenntnisse in allen Bevölkerungskreisen verbreiten und vertiefen.

Fachliche Zuständigkeit Senatsverwaltung für Finanzen

Nominalkapital 1.716.000,00 EUR	davon	Gesellschafter	
		Streubesitz	99,97%
		Land Berlin	0,03%

Unmittelbare Beteiligungen

Firma und Sitz des Unternehmens	Nominalkapital Mio. EUR	Beteiligung %
Tierpark Berlin-Friedrichsfelde GmbH, Berlin	0,41	100,00

Vorstand

Name	Beschäftigungszeit- raum 2018	Vertragslaufzeit bis
Knieriem, Andreas, Dr.	ganzjährig	k. A.

Vergütung in TEUR

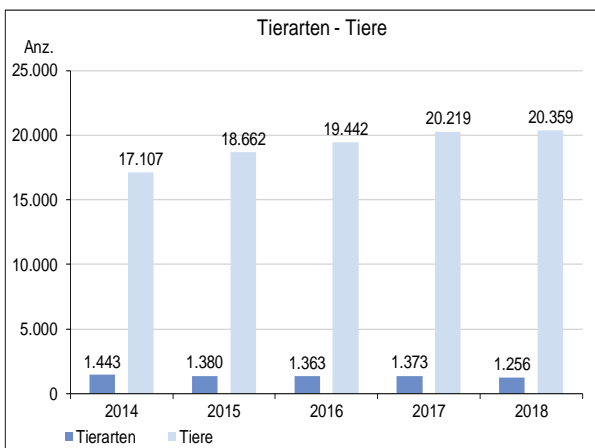
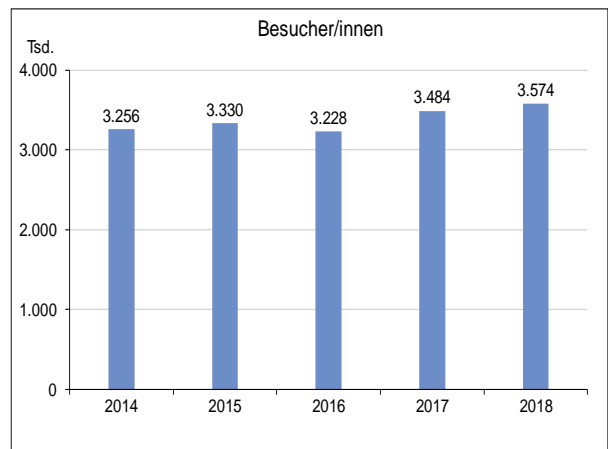
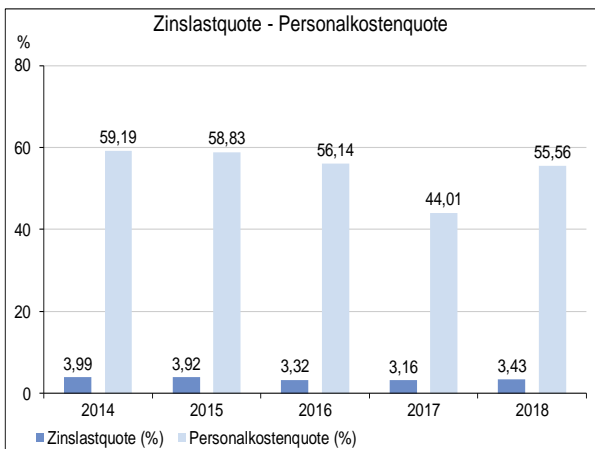
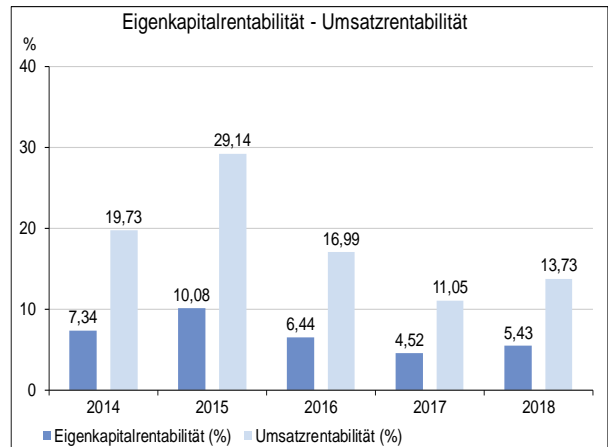
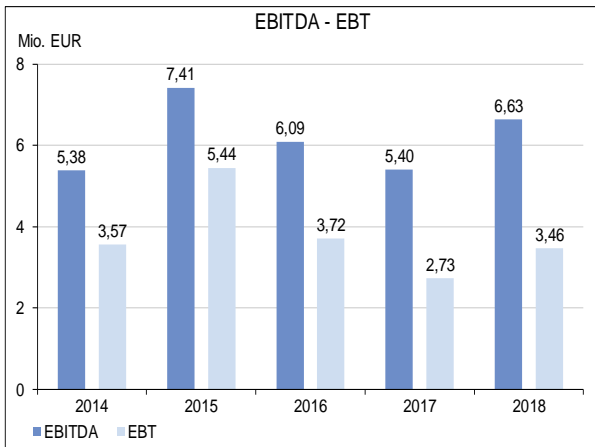
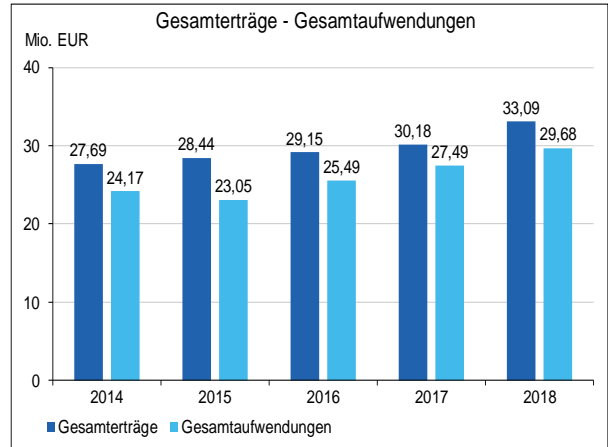
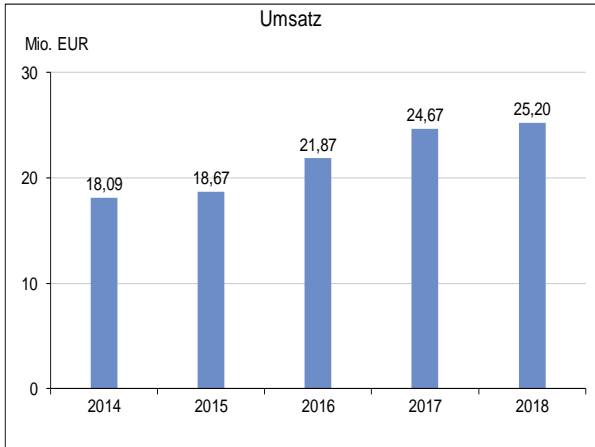
Name	Grundgehalt	Tantieme für Vj.	Altersvorsorge	Sonstige Bezüge	Gesamtbezüge 2018
Knieriem, Andreas, Dr.					k. A.

Aufsichtsrat

Name	Funktion	Gesamtbezüge 2018 in TEUR			Mandatszeit	
Bruckmann, Frank	Vorsitzender	1	Mitges.	2006/2021		
Kern, Horst-Achim	1. Stellv. Vorsitzende	2	Mitges.	2013/2022		
Neumann, Klaus, Prof. Dr.	2. Stellv. Vorsitzender	2	Mitges.	2014/2022		
Albrecht, Thomas	Mitglied	1	Mitges.	2015/2021		
Brunnberg, Leo, Prof. Dr.	Mitglied	1	Mitges.	2007/2022		
Evers, Johannes, Dr.	Mitglied	1	Mitges.	2015/2021		
Gleichmann-Pieroth, Maria	Mitglied	1	Mitges.	2016/2022		
Kühn, Swantje, Prof.	Mitglied	1	Mitges.	2013/2022		
Schindler, Joachim, Prof. Dr.	Mitglied	1	Mitges.	2015/2021		
Stanke, Peter	Mitglied	1	AN	2016/2020		
Toll, Christian	Mitglied	1	AN	2010/2020		
Warnecke, Petra, Dr.	Mitglied	1	Mitges.	2014/2020		
Gesellschafter Berlin: Verhältnis weiblich/männlich Aufsichtsratsmitglieder		2019 0/0	2018 0/0	2017 0/0	2016 0/0	2015 0/0

Unternehmensdaten (in Mio. €)

Bilanz	2018	2017	2016	2015	2014	
Bilanzsumme	83,58	78,40	77,59	72,16	65,01	
Anlagevermögen	60,16	45,98	36,14	25,70	23,21	
Sachanlagen	46,71	43,87	36,05	25,69	23,20	
Finanzanlagen	13,21	2,00	---	---	---	
Umlaufvermögen	22,91	31,90	41,38	46,44	41,78	
Eigenkapital	63,78	60,37	57,67	54,01	48,62	
Rücklagen	58,59	55,90	51,85	46,91	43,39	
Sonderposten für Zuschüsse	0,14	---	---	---	---	
Fremdkapital	18,51	16,92	19,00	17,27	15,47	
Rückstellungen	15,58	13,99	16,59	14,36	13,39	
Verbindlichkeiten	2,94	2,94	2,41	2,91	2,08	
Kreditverbindlichkeiten	---	---	---	---	---	
GuV						
Gesamterträge	33,09	30,18	29,15	28,44	27,69	
Umsatzerlöse	25,20	24,67	21,87	18,67	18,09	
Übrige Erträge	7,90	5,51	7,28	9,77	9,60	
Gesamtaufwendungen	29,68	27,49	25,49	23,05	24,17	
Personalaufwand	14,00	10,86	12,28	10,99	10,71	
Abschreibungen	2,45	2,13	1,85	1,46	1,40	
Zinsaufwand	0,87	0,78	0,73	0,73	0,72	
Übrige Aufwendungen	12,36	13,72	10,64	9,87	11,34	
EBITDA	6,63	5,40	6,09	7,41	5,38	
EBT	3,46	2,73	3,72	5,44	3,57	
Jahresergebnis	3,41	2,69	3,66	5,39	3,51	
Gewinnabführung	---	---	---	---	---	
Beschäftigte	276	279	264	261	239	
Auszubildende	17	17	18	19	18	
Allgemeine Daten						
Zuführungen	0,14	---	---	---	---	
Zuführungen Land Berlin	---	---	---	---	---	
Investitionen	5,27	9,97	12,29	3,95	1,21	
Investitionsquote (%)	11,29	22,73	34,10	15,38	5,22	
Umsatz pro Vollzeitkraft (TEUR)	91	88	83	72	76	
Eigenkapitalquote (%)	76,3	77,0	74,3	74,9	74,8	
Eigenkapitalrentabilität (%)	5,4	4,5	6,4	10,1	7,3	
Umsatzrentabilität (%)	13,7	11,0	17,0	29,1	19,7	
Zinslastquote (%)	3,4	3,2	3,3	3,9	4,0	
Personalkostenquote (%)	55,6	44,0	56,1	58,8	59,2	
Spezifische Daten						
Besucher/innen	Tsd.	3.574	3.484	3.228	3.330	3.256
Futterkosten	T €	966	931	836	960	1.128
Tierarten	Anz.	1.256	1.373	1.363	1.380	1.443
Tiere	Anz.	20.359	20.219	19.442	18.662	17.107



7. Anhang

7.1. Geringfügige Beteiligungen (Stand 31.12.2018)

Name	Anteil Berlins in T€	Anteil am Nominalkapital (in %)
Kreditanstalt für Wiederaufbau, Frankfurt/Main	29.499	0,79
GEHAG GmbH	1 Geschäftsanteil	

7.2. Gesellschaften in Liquidation (Stand: 31.12.2018)

Name	in Liquidation mit Wirkung vom
Fachinformationszentrum Chemie GmbH i.L.	01.01.2013

7.3. Veränderungen am Portfolio in den Jahren 2018/2019

Neuerwerbe		
Campus Berlin-Buch GmbH	25.07.2018	Die Beteiligung wurde am 25.07.2018 in das Handelsregister eingetragen. Anteil Land Berlin am Stammkapital in Höhe von 50,10%.
Tegel Projekt Gesellschaft mit beschränkter Haftung	01.03.2019	Die bisherige Tochtergesellschaft der WISTA Management GmbH wurde umgehängt und ist nunmehr eine direkte Beteiligung des Landes. Die Eintragung in das Handelsregister erfolgte am 01.03.2019
Veräußerungen/Aufgaben		
BEFU Berliner Geschäftsführungs Gesellschaft zur Errichtung von Flüchtlingsunterkünften mbH	31.05.2019	Die Anteile an der Gesellschaft wurden auf die Berlinovo Grundstücksentwicklungs GmbH , Tochter der berlinovo, übertragen
BEFU Berliner Gesellschaft zur Errichtung von Flüchtlingsunterkünften GmbH & Co. KG	25.06.2019	Die Gesellschaft ist auf Berlinovo Grundstücksentwicklungs GmbH , Tochter der berlinovo, angewachsen
BEFU Berliner Verwaltungs Gesellschaft zur Errichtung von Flüchtlingsunterkünften mbH	31.05.2019	Die Anteile an der Gesellschaft wurden auf die Berlinovo Grundstücksentwicklungsgesellschaft mbH , Tochter der berlinovo, übertragen

7.4. Links zu Internetveröffentlichungen von Lageberichten, Corporate Governance Erklärungen und Vergütungsübersichten wichtiger Beteiligungsunternehmen

Die veröffentlichten Lageberichte, Corporate Governance Erklärungen und Vergütungsübersichten gemäß Zweitem Vergütungs- und Transparenzgesetz

wichtiger Beteiligungsunternehmen für das Geschäftsjahr 2018 sind unter den nachstehenden Links auf den jeweiligen Unternehmenshomepages eingestellt.

Unternehmensname	Internetadresse
Amt für Statistik Berlin-Brandenburg Anstalt des öffentlichen Rechts	https://www.statistik-berlin-brandenburg.de/inhalt/corporate-governance-afs.asp
BBB Infrastruktur GmbH & Co. KG	http://www.berlinerbaeder.de/unternehmen/geschaeftsberichte/
BBB Infrastruktur-Verwaltungs GmbH	http://www.berlinerbaeder.de/unternehmen/geschaeftsberichte/
BEHALA - Berliner Hafen- und Lagerhausgesellschaft mbH	https://www.behala.de/daten-fakten/
Berliner Bäder-Betriebe (BBB) Anstalt des öffentlichen Rechts	http://www.berlinerbaeder.de/unternehmen/geschaeftsberichte/
Berliner Großmarkt Gesellschaft mit beschränkter Haftung	http://www.berliner-grossmarkt.de/dt/geschaeftsbericht.asp?site=geschaeftsbericht
Berliner Stadtgüter GmbH	http://www.berlinerstadtgueter.de/aktuelles/
Berliner Stadtreinigungsbetriebe (BSR) Anstalt des öffentlichen Rechts	https://www.bsr.de/geschaeftsberichte-20568.php
Berliner Verkehrsbetriebe (BVG) Anstalt des öffentlichen Rechts	https://www.bvg.de/de/Unternehmen/Medien/Publikationen
BERLINER WASSERBETRIEBE Anstalt des öffentlichen Rechts	http://www.bwb.de/content/language1/html/1097.php
Berliner Werkstätten für Menschen mit Behinderung GmbH (BWB)	https://www.bwb-gmbh.de/konzepte/informationen/initiative-transparente-zivilgesellschaft-2018/
Berlinovo Immobilien Gesellschaft mbH	https://www.berlinovo.de/de/seite/%C3%BCber-berlinovo/profil
Berlinwasser Holding GmbH	http://www.berlinwasser.de/content/language1/html/59.php
BGZ Berliner Gesellschaft für internationale Zusammenarbeit mbH	http://bgz-berlin.de/impressum.html
BIM Berliner Immobilienmanagement GmbH	http://www.bim-berlin.de/unternehmen/infothek/
Campus Berlin Buch GmbH	https://www.campusberlinbuch.de/transparenz/CBB-JA-2018.pdf
degewo Aktiengesellschaft	https://www.degewo.de/unternehmen/presse/pressematerial/

Deutsche Film- und Fernsehakademie Berlin, Gesellschaft mit beschränkter Haftung	https://www.dffb.de/akademie/zahlen-und-fakten/
Deutsche Klassenlotterie Berlin rechtsfähige Anstalt des öffentlichen Rechts	https://www.lotto-berlin.de/ueber-uns/portrait
Flughafen Berlin Brandenburg GmbH	https://www.berlin-airport.de/de/presse/publikationen/index.php
Friedrichstadt-Palast Betriebsgesellschaft mit beschränkter Haftung	https://www.palast.berlin/info/pressebereich/
GESOBAU AG	https://www.gesobau.de/unternehmen/profil/geschaeftsbericht/
Gewobag Wohnungsbau-Aktiengesellschaft Berlin	http://www.gewobag.de/berichte
Grün Berlin Gesellschaft mit beschränkter Haftung	https://gruen-berlin.de/jahresbericht
Hebbel-Theater Berlin - Gesellschaft mbH	http://www.hebbel-am-ufer.de/impressum/
HOWOGE Wohnungsbaugesellschaft mit beschränkter Haftung	https://www.howoge.de/unternehmen/ueber-die-howoge.html
Investitionsbank Berlin Anstalt des öffentlichen Rechts	https://www.ibb.de/de/investor-relations/geschaeftsberichte/geschaeftsberichte.html
IT-Dienstleistungszentrum Berlin Anstalt des öffentlichen Rechts	https://www.itdz-berlin.de/unternehmen/profil/corporate-governance-kodex-675570.php
Kinder- und Jugendfreizeitzentrum Wuhlheide - Landesmusikakademie - gemeinnützige Betriebsgesellschaft mbH	https://fez-berlin.de/service/download/
Kulturprojekte Berlin GmbH	http://www.kulturprojekte.berlin/impressum/
Liegenschaftsfonds Berlin GmbH & Co. KG	http://www.bim-berlin.de/unternehmen/infothek/
Liegenschaftsfonds Berlin Projektgesellschaft mbH & Co. KG	http://www.bim-berlin.de/unternehmen/infothek/
Liegenschaftsfonds Berlin Verwaltungsgesellschaft mbH	http://www.bim-berlin.de/unternehmen/infothek/
MEAB Märkische Entsorgungsanlagen-Betriebsgesellschaft mbH	http://www.meab.de/informationen-der-oeffentlichkeit/sonstige-berichte/
Messe Berlin GmbH	http://www.messe-berlin.de/Zusatzseiten/Downloadcenter/
Musicboard GmbH	http://www.musicboard-berlin.de/category/berichte/

Olympiastadion Berlin GmbH	https://olympiastadion.berlin/de/berichte/
STADT UND LAND Wohnbauten-Gesellschaft mit beschränkter Haftung	https://www.stadtundland.de/Unternehmen/Publicationen.php
Tempelhof Projekt GmbH	http://www.thf-berlin.de/tempelhof-projekt-gmbh/lageberichte/
Vivantes - Netzwerk für Gesundheit GmbH	https://www.vivantes.de/unternehmen/geschaefts-qualitaetsberichte/
WBM Wohnungsbaugesellschaft Berlin-Mitte mit beschränkter	https://www.wbm.de/unternehmen/unternehmensauftrag/csr/
WISTA-MANAGEMENT GMBH WISSENSCHAFTS- UND WIRTSCHAFTSSTANDORT BERLIN- ADLERSHOF	http://www.wista.de/management/jahresbericht-wista/
Zoologischer Garten Berlin Aktiengesellschaft	https://www.zoo-berlin.de/de/ueber-uns/investor-relations

8. Index (Stand: 30.06.2019)

(Fettgedruckt sind die unmittelbaren Beteiligungsunternehmen des Landes Berlin)

A		Berlin Partner für Wirtschaft und Technologie GmbH	157
aktiva Haus- und Wohnungseigentumsverwaltung GmbH, Berlin	134	Berlin Tourismus & Kongress GmbH	48
Amt für Statistik Berlin-Brandenburg Anstalt des öffentlichen Rechts	34	Berlin Tourismus & Kongress GmbH, Berlin	123, 157, 189
aquabench GmbH, Hamburg	76	Berlin-Brandenburg WelcomeCenter GmbH	48
avida GmbH, Berlin	89	Berliner Bäder-Betriebe (BBB) Anstalt des öffentlichen Rechts	52
B		Berliner Energieagentur Gesellschaft mit beschränkter Haftung	56
B-Plus Planungs-Aktiengesellschaft, Berlin	44	Berliner Flughafen-Gesellschaft mbH, Schönefeld	123
B.A.A.M. Berlin-Anlagen-Agentur Mitte GmbH, Berlin	224	Berliner Großmarkt Gesellschaft mit beschränkter Haftung	60
B.E.M. Berliner Energiemanagement GmbH, Berlin	97	Berliner Stadtgüter GmbH Berliner	64 68
Bavaria Immobilien Development GmbH & Co. KG - Berlin Hyp Fonds Eins -, Berlin	84	Stadtreinigungsbetriebe (BSR) Anstalt des öffentlichen Rechts	
Bavaria Immobilien Development GmbH & Co. KG - LBB Fonds Neun -, Berlin	84	Berliner Stadtwerke GmbH, Berlin	76
Bavaria Immobilien GmbH & Co. Rößleareal KG	84	Berliner Verkehrsbetriebe (BVG) Anstalt des öffentlichen Rechts	72
Bavaria Immobilien Management GmbH & Co. KG - Objektgesellschaft ARWO Neun	84	Berliner Wasserbetriebe Anstalt des öffentlichen Rechts	76
Bavaria Immobilien Management GmbH & Co. KG - Objektgesellschaft Berlin ARWO Zehn	84	Berliner Werkstätten für Menschen mit Behinderung GmbH (BWB)	80
Bavaria Immobilien Trading GmbH & Co. KG - LBB Fonds Zehn -, Berlin	84	Berliner Wohn- und Geschäftshaus GmbH BEWOG, Berlin	224
Bavaria Immobilien Verwaltungs GmbH & Co. - Objekte Berlin-Saarbrücken KG	84	BerlinOnline Stadtportal GmbH & Co.KG	157
Bavaria Immobilien Verwaltungs GmbH & Co. KG - LBB Fonds Acht -, Berlin	84	BerlinOnline Stadtportalbeteiligungsges. mbH	157
Bavaria Immobilien Verwaltungs GmbH & Co. KG - Objektgesellschaft Altglienicke-Süd	84	Berlinovo Apartment GmbH, Berlin	84
Bavaria Immobilien Verwaltungs GmbH & Co. Objektverwaltungs KG - LBB Fonds Sechs -, Berlin	84	Berlinovo Grundstücksentwicklungs GmbH, Berlin	84
Bavaria Objekt- und Baubetreuung GmbH, Berlin	84	Berlinovo Immobilien Gesellschaft mbH	84
BBB Infrastruktur GmbH & Co. KG	38	Berlinwasser Holding GmbH	89
BBB Infrastruktur GmbH & Co. KG, Berlin	41	Berlinwasser Services GmbH, Berlin	89
BBB Infrastruktur-Verwaltungs GmbH	41	berlinwohnen Hausmeister GmbH, Berlin	134
BBcom Berlin-Brandenburgische Kommunikationsgesellschaft mbH, Berlin	224	berlinwohnen Messdienste GmbH, Berlin	134
BEFU Berliner Geschäftsführungs Gesellschaft zur Errichtung von Flüchtlingsunterkünften mbH, Berlin	84	BGZ Berliner Gesellschaft für internationale Zusammenarbeit mbH	93
BEFU Berliner Verwaltungs Gesellschaft zur Errichtung von Flüchtlingsunterkünften mbH, Berlin	84	BIM Berliner Immobilienmanagement GmbH	97
BEHALA - Berliner Hafen- und Lagerhausgesellschaft mbH	44	bluepartner GmbH, Berlin	89
BERLETAS Beteiligungs- und Verwaltungsgesellschaft mbH Co. KG, Berlin	138	BPS BEHALA Port Services GmbH, Berlin	44
Berlin Exhibition (Guangzhou) Co., Ltd.	189	BR Berlin Recycling GmbH, Berlin	68
		BRAL Reststoff-Bearbeitungs GmbH, Berlin	68
		BSR-Investitions- und Umwelttechnologiegesellschaft mbH, Berlin	68
		Bus-Verkehr Berlin KG Omnibus-Betriebs- und Verwaltungsgesellschaft mbH & Co	68

BVG Beteiligungsholding GmbH & Co. KG, Berlin	72	EPRO Energieprojektgesellschaft Berlin mbH, Berlin	56
BVG Beteiligungsholding Verwaltungsgesellschaft mbH, Berlin	72	ExpoCenter Airport Berlin Brandenburg GmbH, Schönefeld	189
BVG-Ausbildungs-Campus (ABC) gGmbH	72		
BVG-Fahrzeugfinanzierungsgesellschaft mbH	72	F	
C		FBS Fuhrpark Business Service GmbH, Berlin	68
Campus Berlin-Buch GmbH	101	Flughafen Berlin Brandenburg GmbH	123
Capital Catering GmbH, Berlin	189	Flughafen Energie & Wasser GmbH (FEW), Berlin	123
Capital Facility GmbH, Berlin	189	FMT Facility Management Tempelhof GmbH i.L., Berlin	123
CHIC MANAGEMENT GmbH, Berlin	232	Friedrichstadt-Palast Betriebsgesellschaft mit beschränkter Haftung	127
D		FWU Institut für Film und Bild in Wissenschaft und Unterricht gemeinnützige GmbH	130
DEGES Deutsche Einheit Fernstraßenplanungs- und -bau GmbH	104		
degewo 2. Wohnungsverwaltungsgesellschaft Beteiligungs- und Geschäftsführungs-GmbH, Berlin	108	G	
degewo 3. Wohnungsverwaltungsgesellschaft mbH, Berlin	108	GB infraVelo GmbH, Berlin	142
degewo 4. Wohnungsverwaltungsgesellschaft mbH, Berlin	108	GBAV Gesellschaft für Boden und Abfallverwertung mbH, Berlin	68
degewo 6. Wohnen Geschäftsführungs GmbH, Berlin	108	GEDE Gemeinsame Berliner Wohnen Gesellschaft mit beschränkter Haftung, Berlin	108 134
degewo Aktiengesellschaft	108	Gerichtstraße 10-11 GmbH & Co. KG	138
degewo City Wohnungsgesellschaft mbH, Berlin	108	GESOBAU AG	134
degewo Forderungsmanagement GmbH, Berlin	108	GESOBAU Geschäftsführung GmbH, Berlin	134
degewo Gebäudeservice GmbH	108	GET Gesellschaft für Entsorgung und Technologie mbH, Berlin	68
degewo Grundstücksgesellschaft Alexanderstraße GmbH	108	Gewobag EB Entwicklungs- und Baubetreuungsgesellschaft mbH, Berlin	138
degewo Köpenicker Wohnungsgesellschaft mbH, Berlin	108	Gewobag ED Energie- und Dienstleistungsgesellschaft mbH, Berlin	138
degewo Marzahner Wohnungsgesellschaft mbH, Berlin	108	Gewobag KA GmbH & Co. KG	138
degewo netzWerk GmbH	108	Gewobag MB	138
degewo Nord Wohnungsgesellschaft mbH, Berlin	108	Mieterberatungsgesellschaft mbH, Berlin	
degewo Süd Wohnungsgesellschaft mbH, Berlin	108	Gewobag PB Wohnen in Prenzlauer Berg GmbH, Berlin	138
degewo Technische Dienste GmbH	108	Gewobag VB	138
degewo Treuhand GmbH, Berlin	108	Vermögensverwaltungs- und Betriebsgesellschaft mbH, Berlin	
degewo Verwaltungsgesellschaft mbH, Berlin	108	Gewobag WB Wohnen in Berlin GmbH, Berlin	138
degewo-Hausbau GmbH, Berlin	108	Gewobag Wohnungsbau-Aktiengesellschaft Berlin	138
Deutsche Film- und Fernsehakademie Berlin, Gesellschaft mit beschränkter Haftung	112	gewobe Wohnungswirtschaftliche Beteiligungsgesellschaft mbH, Berlin	108
Deutsche Klassenlotterie Berlin rechtsfähige Anstalt des öffentlichen Rechts	116	GID - Gesellschaft für infrastrukturelle Dienste mbH, Köln	173
Deutsches Zentrum für Hochschul- und Wissenschaftsforschung GmbH	120	Global Produce Events GmbH, Berlin	189
E		Grün Berlin Gesellschaft mit beschränkter Haftung	142
E.G.E. European Green Exhibitions GmbH, Berlin	189	Grün Berlin Service GmbH, Berlin	142
Entwicklungsgesellschaft Elisabeth-Aue GmbH, Berlin	134, 153	H	
		Hebbel-Theater Berlin - Gesellschaft mbH	146
		Helmholtz-Zentrum Berlin für Materialien und Energie	149

Gesellschaft mit beschränkter Haftung

HOWOGE Servicegesellschaft mbH, Berlin	153
HOWOGE	153
Wohnungsbaugesellschaft mit beschränkter Haftung	
HOWOGE Wärme GmbH, Berlin	153

I

IBB Beteiligungsgesellschaft mbH, Berlin	157
IBB Business Team GmbH, Berlin	157
IGA Berlin 2017 GmbH, Berlin	142
IGB, Industriebahn-Gesellschaft Berlin mbH, Berlin	44
Immobilien Beteiligungs- und Vertriebsgesellschaft der Berlinovo mbH, Berlin	84
Immobilien- und Baumanagement der Berlinovo GmbH, Berlin	84
Innovationszentrum für Mobilität und gesellschaftlichen Wandel GmbH, Berlin	228
Investitionsbank Berlin Anstalt des öffentlichen Rechts	157
ipal Gesellschaft für Patentverwertung Berlin mbH, Berlin	157
IT-Dienstleistungszentrum Berlin Anstalt des öffentlichen Rechts	161

J**K**

K.I.T. Group GmbH, Berlin	189
Kinder- und Jugendfreizeitzentrum Wuhlheide - Landesmusikakademie - gemeinnützige Betriebsgesellschaft mbH	
Klärwerk Wandsdorf GmbH, Wandsdorf	76
KRAMER + KRAMER Bau- und Projektmanagement GmbH, Berlin	153
Kronberg/Gewobag Grundstücksentwicklungsgesellschaft mbH	138
Kulturprojekte Berlin GmbH Kunst- und Ausstellungshalle der Bundesrepublik Deutschland - Gesellschaft mit beschränkter Haftung	169, 173
KWB Kompetenzzentrum Wasser Berlin gemeinnützige GmbH, Berlin	76, 89

L

Labor Berlin - Charité Vivantes GmbH, Berlin	220
Labor Berlin - Charité Vivantes Services GmbH, Berlin	220
Landhandels- und Dienste GmbH Mittenwalde i.L., Mittenwalde	64
Liegenschaftsfonds Berlin GmbH & Co. KG	177
Liegenschaftsfonds Berlin GmbH & Co. KG, Berlin	182
Liegenschaftsfonds Berlin Projektgesellschaft mbH & Co. KG	180
Liegenschaftsfonds Berlin Projektgesellschaft mbH & Co. KG, Berlin	182
Liegenschaftsfonds Berlin Verwaltungsgesellschaft mbH	182
LWS Lotterie- und Wett-Service GmbH, Berlin	116

M

MB Capital Services GmbH, Berlin	189
MB Exhibitions (Shanghai) Co., Ltd.	189
MEAB Märkische Entsorgungsanlagen-Betriebsgesellschaft mbH	185
Medienboard Berlin-Brandenburg GmbH, Potsdam	157
Mertensstraße 16 GmbH	108, 224
Messe Berlin (Singapore) Pte. Ltd., Singapore	189
Messe Berlin GmbH	189
Messe Berlin USA Corporation	189
MMB Multi-Media-Berlin Gesellschaft mbH, Berlin	224
Mobile Seasons GmbH	189
MPS Betriebsführungsgesellschaft mbH, Berlin	68
Musicboard Berlin GmbH MVZ	193
Charité Vivantes GmbH, Berlin MW	220
Messe-, Ausstellungs- und Dienstleistungsgesellschaft Wolfsburg mbH, Wolfsburg	189

N

NOTITIA Grundstücks-Vermietungsgesellschaft mbH & Co. Objekt Technologiepark Adlershof KG	232
---	-----

O

Olympiastadion Berlin GmbH	197
-----------------------------------	------------

P

p2m Berlin GmbH, Berlin	89
Partner für Berlin Holding Gesellschaft für Hauptstadt-Marketing mbH, Berlin	84, 108, 224
Paulsternstraße 31 Immobiliengesellschaft mbH	108, 224

Peppermint CBF 1 GmbH & Co. KG, Berlin	157	STADT UND LAND Facility-Gesellschaft mbH, Berlin	208
Perseus Immobilien Verwaltungs GmbH & Co. KG - LBB Fonds Dreizehn -, Berlin	84	STADT UND LAND Johannisthal GmbH	208
Perseus Immobilien Verwaltungs GmbH & Co. KG - Objektgesellschaft Berlin ARWO Drei	84	STADT UND LAND Netze GmbH	208
Perseus Immobilien Verwaltungs GmbH & Co. KG - Objektgesellschaft Berlin ARWO Eins	84	STADT UND LAND Nord-Süd GmbH	208
Perseus Immobilien Verwaltungs GmbH & Co. KG - Objektgesellschaft Berlin ARWO Fünf	84	Stadt und Land Reisen GmbH	48
Perseus Immobilien Verwaltungs GmbH & Co. KG - Objektgesellschaft Berlin ARWO Sechs	84	STADT UND LAND Schöneberg	208
Perseus Immobilien Verwaltungs GmbH & Co. KG - Objektgesellschaft Berlin ARWO Sieben	84	STADT UND LAND	208
Perseus Immobilien Verwaltungs GmbH & Co. KG - Objektgesellschaft Berlin ARWO Vier	84	Wohnbauten-Gesellschaft mit beschränkter Haftung	
Perseus Immobilien Verwaltungs GmbH & Co. KG - Objektgesellschaft Berlin ARWO Zwei	84	SVL Speiseversorgung und -logistik GmbH, Berlin	220
pigadi GmbH, Berlin	89		
Prinz-Eugen-Straße 20 GmbH & Co. KG	138	T	
Projektrealisierungs GmbH U5	72	TELO Beteiligungsgesellschaft mbH & Co. Objekt Klärwerk	89
Prometheus Immobilien Verwaltungs GmbH & Co. KG - Erster IBV-Immobilienfonds für Deutschland, Berlin	84	Waßmannsdorf KG	
		Tempelhof Projekt GmbH	212
		Theseus Immobilien Management GmbH & Co. KG - Erster IBV-Immobilienfonds International -, Berlin	84
		Theseus Immobilien Management GmbH & Co. KG - Zweiter IBV-Immobilienfonds International	84
		Theseus Immobilien Verwaltungs GmbH & Co. KG - LBB Fonds Zwölf -, Berlin	84
		Tierpark Berlin-Friedrichsfelde GmbH, Berlin	236
		TMB Tourismus-Marketing Brandenburg GmbH, Potsdam	48
		Treuconsult Immobilien GmbH, Berlin	138
		U	
		UTB/Gewobag Projekt Gartenfeld Entwicklungs GmbH & Co. KG, Berlin	138
		UTB/Gewobag Projekt Gartenfeld Verwaltungs GmbH, Berlin	138
Q		V	
		VBB Verkehrsverbund Berlin-Brandenburg GmbH	216
R		VivaClean Nord GmbH, Berlin	220
Rundfunk-Orchester und -Chöre (gemeinnützige) Gesellschaft mit beschränkter Haftung Berlin	200	VivaClean Süd GmbH, Berlin	220
		Vivantes - Forum für Senioren GmbH, Berlin	220
S		Vivantes - MVZ GmbH, Berlin	220
SBB Abfallerzeuger GbR, Berlin	76	Vivantes - Netzwerk für Gesundheit GmbH	220
SBB Entsorgungswirtschaft GbR, Berlin	185	Vivantes Ambulante Krankenpflege GmbH, Berlin	220
SBB Entsorgungswirtschaft GmbH, Berlin	68	Vivantes Ambulantes Schulterzentrum GmbH, Berlin	220
SBB Sonderabfallgesellschaft Brandenburg/Berlin mbH	204	Vivantes Bildungsakademie für Berufe im Gesundheitswesen gGmbH, Berlin	220
SIWOG 1992 Siedlungsplanung und Wohnbauten Gesellschaft mbH, Berlin	208	Vivantes Hospiz gGmbH, Berlin	220
SOPHIA Berlin GmbH, Berlin	108, 208	Vivantes Ida-Wolff-Krankenhaus GmbH, Berlin	220
SpreeUrban-Entwicklungsgesellschaft mbH & Co. Immobilien KG, Berlin	68	Vivantes Komfortklinik GmbH, Berlin	220
SpreeUrban-Entwicklungsgesellschaft mbH, Berlin	68	Vivantes Komfortklinik GmbH, Berlin	220
		Vivantes Service GmbH, Berlin	220
		Vivantes Therapeutische Dienste GmbH, Berlin	220

W

Wasser Nord GmbH & Co. KG, Hohen Neuendorf	76
Wasser Nord Verwaltungs GmbH, Hohen Neuendorf	76
WBF Wohnungsbaugesellschaft Friedrichshain mbH, Berlin	108
WBM Immobilien-Service GmbH, Berlin	108
WBM	224
Wohnungsbaugesellschaft Berlin-Mitte mit beschränkter Haftung	
WBMI Real Estate GmbH, Berlin	224
WEA Berlin-Pankow GmbH, Sehestedt	68
Wissenschaftszentrum Berlin für Sozialforschung gGmbH	228
WISTA-MANAGEMENT GMBH WISSENSCHAFTS- UND WIRTSCHAFTSSTANDORT BERLIN-ADLERSHOF	232
WISTA.Plan GmbH, Berlin	232
WISTA.Service GmbH, Berlin	232
WoBeGe Wohnbauten und Beteiligungs-Gesellschaft mbH, Berlin	208
WoGeHe Wohnungsbaugesellschaft Hellersdorf mbH, Berlin	208
Wohnungsbaugesellschaft Lichtenberg mbH, Berlin	153

X

Y

Z

Zoologischer Garten Berlin Aktiengesellschaft	236
--	------------