

**Vorlage – zur Kenntnisnahme –**

**Finanzplanung von Berlin 2023 bis 2027**



Der Senat von Berlin  
SenFin II A - H 1400-1/2023-4-1  
Tel.: 9020 (920) 2100

An das

Abgeordnetenhaus von Berlin

über Senatskanzlei - G Sen -

V o r l a g e

- zur Kenntnisnahme -  
des Senats von Berlin  
über die Finanzplanung von Berlin 2023 bis 2027

---

Der Senat legt nachstehende Vorlage dem Abgeordnetenhaus zur Besprechung vor.

Auswirkungen auf den Haushaltsplan und die Finanzplanung:

Keine Auswirkungen auf den Haushaltsplan.

Berlin, den 19. September 2023

Der Senat von Berlin

Kai Wegner  
Regierender Bürgermeister

Stefan Evers  
Senator für Finanzen

Finanzplanung  
von Berlin  
2023 bis 2027

Beschluss des Senats von Berlin vom 19. September 2023  
Herausgeber: Senatsverwaltung für Finanzen, Klosterstr. 59, 10179 Berlin  
Druck: solid earth printproduction, 10405 Berlin

## Inhaltsverzeichnis

	Vorwort	5
1	Rahmenbedingungen und Risiken	7
2	Risikoanalyse	19
3	Konsolidierung und Haushaltsüberwachung	29
4	Finanzpolitische Leitlinie	37
5	Konsequenzen für das Investitionsprogramm	47
6	Eckwerte der Finanzplanung 2023 bis 2027 und Herleitung der Teilkomponenten der strukturellen NKA	53
7	Erläuterungen zu den Eckwerten der Finanzplanung	57
8	Gemeinsames Schema	71
	 Kompodium wichtiger Fachbegriffe	 75
	 Anlage: Investitionsprogramm des Landes Berlin für die Jahre 2023 bis 2027 (auf den gelben Seiten)	



## **Vorwort**

Die vergangenen Jahre haben im Übermaß deutlich gemacht, dass sich die Rahmenbedingungen für die Gestaltung der Berliner Finanzpolitik eingetrübt haben. Krisen – wie Pandemie, Flucht und Migration, Energiekrise, Inflation und der Klimawandel – treten nicht mehr als singuläre Ereignisse, sondern simultan als Poly-Krise auf. Gleichzeitig werden die wirtschaftlichen und damit auch fiskalischen Spielräume des Staates, auf solche Herausforderungen reagieren zu können, kleiner, weil höhere Verschuldung, eine strukturell geringere Wachstumsrate und ein höheres Zinsniveau daran zehren. Dies gilt auch für Berlin, obwohl die hiesige Wachstumsrate im Bundesvergleich noch immer überdurchschnittlich hoch ist.

Berlin konnte diesen und anderen Herausforderungen begegnen, weil in der Vergangenheit Handlungsspielräume bewahrt und Reserven angelegt wurden. Diese Spielräume werden jedoch immer enger, und die Reserven werden in naher Zukunft aufgezehrt sein. Insofern gilt es, sich durch eine Anpassung an engere Rahmenbedingungen die politische und staatliche Handlungsfähigkeit zu bewahren bzw. auszuweiten.

Der Zeitpunkt, dies zu tun, ist jetzt: Das Abebben der historischen Krisen, die uns seit 2020 heimgesucht haben, geht mit der Notwendigkeit einher, aus dem Krisenheraus und wieder hinein in einen haushaltspolitischen Normalmodus zu kommen. Ein sparsames und wirtschaftliches Handeln in dieser Zeit schafft die Voraussetzung dafür, auch für kommende Krisen gewappnet zu sein.

Die vorliegende Finanzplanung dokumentiert nicht nur die Notwendigkeit der haushaltspolitischen Normalisierung, sondern belegt auch, dass ein solcher Kurs gelingen kann. Durch die Fokussierung auf die Wahrung der Funktionsfähigkeit der Stadt, durch Priorisierung und die Konzentration staatlichen Handels auf besonders Bedürftige sowie durch die Flexibilisierung des Einsatzes öffentlichen Personals und öffentlicher Mittel bleibt ein hohes Niveau öffentlicher Leistungen gewahrt. Die damit verbundenen Umstellungen sind politische Gestaltungsaufgaben, für die diese Finanzplanung den finanziellen Rahmen aufzeigt. Nur wenn diese Aufgabe jetzt angenommen wird, können wir sie noch selbständig gestalten, anstatt politische Entscheidungen von den Umständen diktiert zu bekommen. Die notwendigen Maßnahmen hierfür skizziert diese Finanzplanung; gefüllt werden sie durch die politischen Entscheidungen der vor uns liegenden Zeit.

Stefan Evers





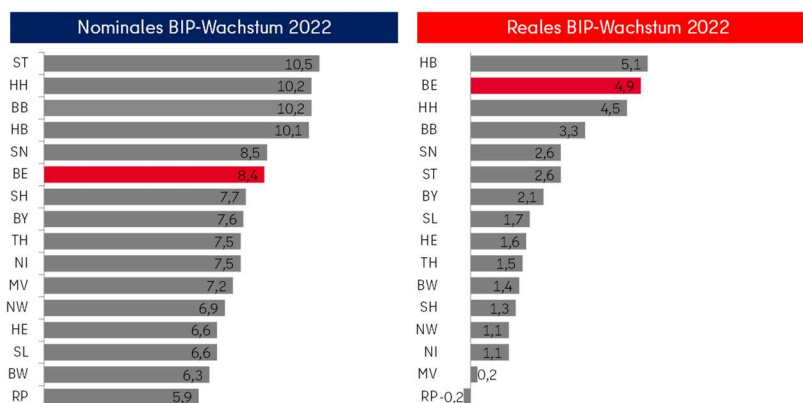
## 1 Rahmenbedingungen

- Berlins Wirtschaft hat den Krisen mit einer nur kurzzeitigen Delle in 2020 in bemerkenswerter Weise getrotzt und weist eine robuste, strukturelle Wachstumsdynamik auf.
- Die Steuereinnahmen schwankten in den vergangenen Jahren krisenbedingt stark, bewegen sich jetzt aber wieder entlang des prä-pandemischen Entwicklungspfads. Die Finanzkraft des Landes steigt strukturell.
- Aufgrund der durch den russischen Angriffskrieg gegen die Ukraine ausgelösten Fluchtbewegung ist die Einwohnerzahl Berlins 2022 stark gestiegen. Zuwächse der Bevölkerung resultieren generell nur aus der Außenwanderung. Die Abwanderung nach Brandenburg hält auf leicht verringertem Niveau an; erstmals nach über einer Dekade ist der natürliche Saldo negativ.

### 1.1 Berliner Wirtschaft erweist sich als robust und resilient

Berlin erfährt seit einiger Zeit im Vergleich zum Rest des Landes eine Sonderkonjunktur: Nachdem die hiesige Wirtschaft im ersten Pandemiejahr 2020 mit einem Rückgang des realen BIP um 3,8% nur unterdurchschnittlich stark geschrumpft (Bundesdurchschnitt: -4,6%) war, zählte sie in den beiden Folgejahren wiederum zu den wachstumsstärksten Regionen des Landes (2021: +3,2% vs. 2,6% im Bundesdurchschnitt, 2022: 4,9% vs. 1,8%, vgl. Abb. 1).

#### Berlins BIP-Wachstum 2022 wieder überdurchschnittlich



Quelle: VGR der Länder

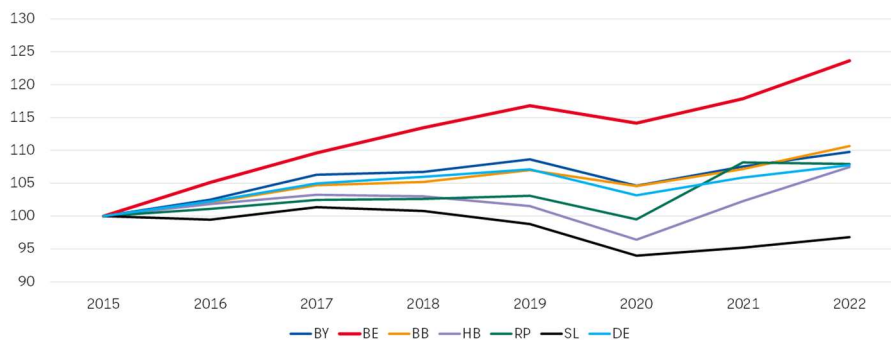
Abb. 1 Senatsverwaltung für Finanzen | Finanzplanung 2023-2027



Zugute kam Berlin dabei wiederum seine breit aufgestellte Wirtschaftsstruktur. Zudem dämpfte der Energiepreisanstieg die Wirtschaft in Berlin wegen des geringen

Anteils energieintensiver Industrie weniger als anderswo. Wachstumsmotor war erneut die Dienstleistungsbranche, darunter die Bereiche Information und Kommunikation sowie freiberufliche und wissenschaftliche Dienstleistungen, die jeweils ein zweistelliges Umsatzwachstum aufwiesen. Von den Öffnungen der Wirtschaft profitierten offenkundig auch der Verkehrssektor sowie das Gastgewerbe, während gleichzeitig das Baugewerbe seine Umsätze ebenfalls knapp zweistellig ausweiten konnte.

### Berlin mit überdurchschnittlichem Wachstum des realen BIP (2015 = 100)



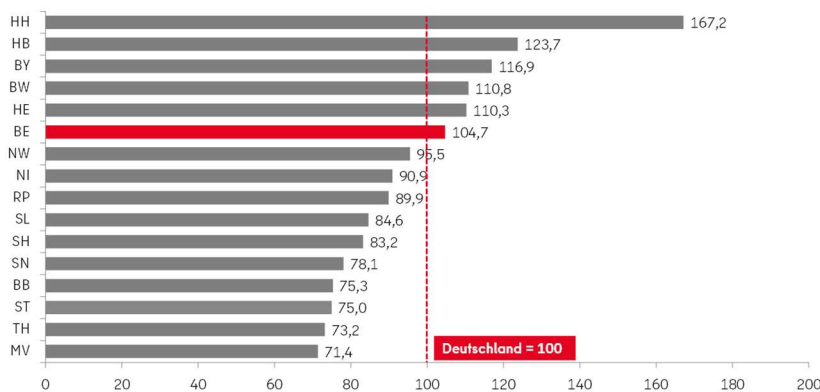
Quelle: VGR der Länder

Abb. 2 Senatsverwaltung für Finanzen | Finanzplanung 2023-2027



Wie der längerfristige Blick zeigt (vgl. Abb. 2), handelt es sich bei der relativen Wachstumsperformance Berlins nicht (nur) um eine Reflektion der besonderen Situation der Krisenjahre, sondern es kommt darin auch ein struktureller Trend zum Ausdruck. Der strukturelle Aufholprozess scheint Berlin ein Stück weit gegen Krisen zu immunisieren und Berlin mittlerweile verlässlich als eines der Länder zu etablieren, die ein nominales BIP pro Kopf über dem Bundesdurchschnitt aufweisen (vgl. Abb. 3).

### Nominales BIP p.c. im Ländervergleich, 2022



Quelle: VGR der Länder

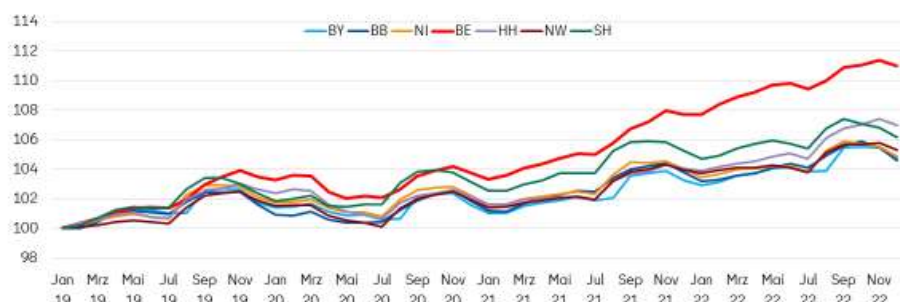
Abb. 3 Senatsverwaltung für Finanzen | Finanzplanung 2023-2027



Das Muster, dass Berlin stärker wächst als der Rest der Republik, scheint nach dem bisherigen Jahresverlauf auch 2023 grundsätzlich beibehalten zu werden. Gleichwohl ist unverkennbar, dass die Wachstumsdynamik gegenüber dem Vorjahr deutlich nachgelassen hat. Insbesondere in der Bauwirtschaft sind die Auftragseingänge infolge des Zinsanstiegs deutlich zurückgegangen. Dieser hat auch die Finanzierungsbedingungen für die für Berlin wichtige Start-up Szene verschlechtert. Im verarbeitenden Gewerbe liegen die Umsatzzahlen im bisherigen Verlauf nur auf Vorjahresniveau. Erfreulich entwickeln sich im Tourismus die Gäste- und Übernachtungszahlen, die aktuell wieder bei einem Niveau von ca. 85% des prä-pandemischen Niveaus liegen. Anders als für Deutschland insgesamt zeichnet sich jedoch gegenwärtig in den Daten noch keine Rezession ab. Auch die jüngste Konjunkturumfrage der IHK Berlin vom Frühsommer<sup>1</sup> zeigt im Vergleich zum Jahresbeginn eine stabile Einschätzung der Geschäftslage und -erwartungen, wobei allerdings die Neigung der Berliner Unternehmen zu Investitionen und Beschäftigungsaufbau leicht rückläufig ist.

Ungebrochen ist auch die besondere Dynamik des Berliner Arbeitsmarkts (vgl. Abb. 4). Die Informations- und Kommunikationsbranche ist dabei weiterhin der wichtigste Treiber. Die Zahl der sozialversicherungspflichtigen Beschäftigungsverhältnisse stieg 2022 um 3% (ca. 49.200); zum Vergleich: Bundesweit gab es einen Anstieg um 1,2%. Die Arbeitslosenquote in Berlin (Juni 2023: 8,9%) liegt – fluchtbedingt - über dem prä-pandemischen Niveau, vor allem aber trotz der positiven Dynamik in Wirtschaft und Arbeitsmarkt über dem Bundesdurchschnitt. Offenbar gelingt es also weiterhin nicht, eine große Zahl von Menschen in den Berliner Arbeitsmarkt zu integrieren.

### Überdurchschnittlicher Anstieg der sozialversicherungspflichtigen Beschäftigung (Jan 2019 = 100)



Quelle: Agentur für Arbeit

Abb. 4 | Senatsverwaltung für Finanzen | Finanzplanung 2023-2027



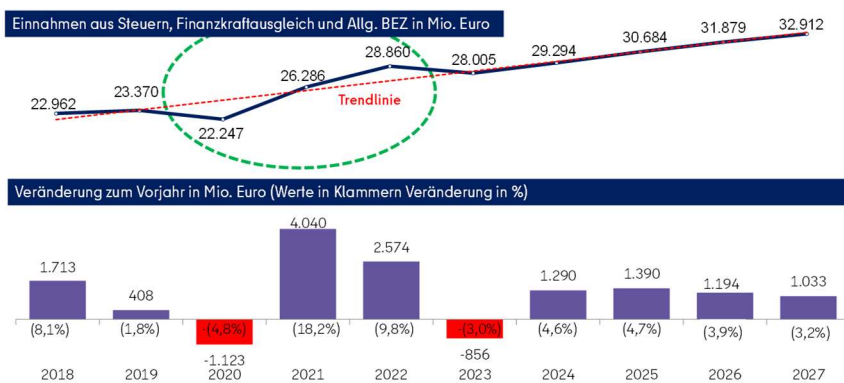
<sup>1</sup> vgl.: <https://www.ihk.de/berlin/politische-positionen-und-statistiken-channel/zahlenundfakten/high-charts-berliner-wirtschaft-in-zahlen/konjunkturumfrage-3662452>

## 1.2 Entwicklung der Steuereinnahmen

Das Berliner Steueraufkommen schwankte in den letzten Jahren erheblich. Mit Ausbruch der Corona-Pandemie im Jahr 2020 brachen die Steuereinnahmen auf allen staatlichen Ebenen deutlich ein; in Berlin um rd. 1,1 Mrd. Euro (-4,8%) gegenüber dem Jahr 2019. Neben den direkten ökonomischen Folgen der Pandemie hat sich auch eine Vielzahl von Stützungsmaßnahmen von Bund und Ländern einnahmemindernd ausgewirkt. Hierzu zählten steuerliche Erleichterungen für Bürgerinnen und Bürger sowie Unternehmen, das Kurzarbeitergeld, die temporäre Umsatzsteuerabsenkung, Stundungsmöglichkeiten und verbesserte Abschreibungsbedingungen. Im Zuge der wirtschaftlichen Erholung im Jahr 2021 war ein sehr starker Anstieg der Steuereinnahmen um rund 4 Mrd. Euro (+18,2%) gegenüber dem Jahr 2020 zu verzeichnen. Darin waren allerdings auch Steuernachzahlungen enthalten, die im Jahr 2020 coronabedingt gestundet wurden. Das Jahr 2022 war gekennzeichnet durch den Beginn des russischen Angriffskrieges gegen die Ukraine, den daraus resultierenden rasanten Anstieg der Energiepreise und Inflationsraten in lange nicht gekannter Höhe. Bund und Länder haben hierauf erneut mit einer Reihe von einnahmemindernden Stützungsmaßnahmen auch im Bereich der Steuereinnahmen reagiert, u.a. Energiepreispauschalen, erhöhte Kindergeldzahlungen, temporäre Umsatzsteuersenkungen auf Gas und Fernwärme sowie in der Gastronomie. Infolge mehrerer Besonderheiten (siehe nächster Absatz) sowie getrieben durch die hohe Inflation stiegen die Berliner Steuereinnahmen im Jahr 2022 erneut deutlich um rd. 2,6 Mrd. Euro (+9,8%).

### Finanzkraftabhängige Einnahmen in Berlin

Krisenbedingt atypische Entwicklung 2020 bis 2022



Stand Mai 2023: In Mio. Euro. Bis 2022 = Ist-Zahlen, ab 2023 Steuerschätzung vom Mai 2023

Abb. 5 Senatsverwaltung für Finanzen | Finanzplanung 2023-2027

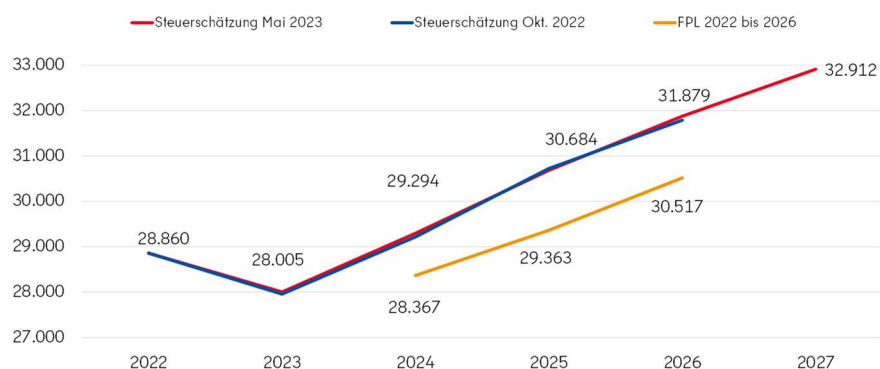


Die krisenbedingt atypische Entwicklung der Jahre 2020 bis 2022 sowie die Normalisierung in den Jahren ab dem Jahr 2023 sind in der vorstehenden Graphik (vgl. Abb. 5) dargestellt. Deutlich erkennbar sind die Abweichungen von der Normalent-

wicklung mit dem Einbruch 2020 sowie dem auf Besonderheiten beruhenden Spitzenaufkommen 2022. Das Jahresergebnis 2022 fiel für Berlin sowohl absolut als auch im Vergleich zu den anderen Ländern sehr stark aus, wozu mehrere aufkommenserhöhende Besonderheiten in Berlin beigetragen hatten (u.a. große Erbfälle, hohe Steuernachzahlungen im Unternehmensbereich, länger zurückliegende große Transaktionen bei der Grunderwerbsteuer). Aus diesem Grund wird das Ist-Aufkommen 2022 gemäß der aktuellen Steuerschätzung im laufenden Jahr voraussichtlich nicht erreicht werden.

Die Steuerschätzung vom Mai 2023 ergab insgesamt nur vergleichsweise geringen Anpassungsbedarf für die Berliner Einnahmeerwartungen ggü. der Steuerschätzung vom Oktober 2022: rd. +46 Mio. Euro (2023), rd. +76 Mio. Euro (2024), rd. -37 Mio. Euro (2025) und rd. +90 Mio. Euro (2026). Dies entspricht einer Spanne von rd. -0,1 bis +0,3 Prozentpunkten der finanzkraftabhängigen Einnahmen insgesamt. Die Steuerschätzungen Mai 2023 und Oktober 2022 sowie die Einnahmeerwartungen aus der letzten Finanzplanung 2022 bis 2026 sind in der folgenden Graphik (vgl. Abb. 6) dargestellt.

### Steuerschätzung vom Mai 2023



Stand Mai 2023: In Mio. Euro. 2022 = Ist-Wert, ab 2023 Steuerschätzung vom Mai 2023 bzw. Okt. 2022 bzw. FPL 2022 bis 2026 (Wert dort für 2023 = NHH 2023).

Abb. 6 Senatsverwaltung für Finanzen | Finanzplanung 2023-2027



Der Grund für den vergleichsweise geringen Anpassungsbedarf für Berlin aus der Steuerschätzung vom Mai 2023 liegt darin, dass Berlin bei der Herbststeuerschätzung 2022 mehrere große laufende Steuerrechtsänderungen bereits in den Planungen für den Nachtragshaushalt 2022/2023 sowie in den Haushaltsplanungen für die Jahre 2024/2025 berücksichtigt hatte. So befanden sich im Herbst 2022 das Inflationsausgleichsgesetz sowie das Jahressteuergesetz 2022 im Gesetzgebungsverfahren, mit dem die Folgen der sogenannten kalten Progression gedämpft sowie weitere Entlastungen umgesetzt wurden. Im Gegensatz dazu erfolgte die Berücksichtigung dieser Steuerrechtsänderungen in der bundesweiten Steuerschätzung erst im Mai 2023 nach dem Abschluss der Gesetzgebungsverfahren. Der in der

Graphik erkennbare Abstand zur letzten Finanzplanung ist auch auf die stark aufkommenstreibende Wirkung der Inflation zurückzuführen.

In den Einnahmeerwartungen für Berlin gemäß der Steuerschätzung vom Mai 2023 sind sämtliche Steuerrechtsänderungen enthalten, die seit der letzten Finanzplanung umgesetzt worden sind. Zu den finanziell besonders bedeutsamen Maßnahmen zählen das Inflationsausgleichsgesetz, das Jahressteuergesetz 2022, das Steuerentlastungsgesetz 2022 sowie das Vierte Corona-Steuerhilfegesetz (im Einzelnen vgl. Erläuterung zu den Eckwerten). Ebenso enthalten sind die Zusagen des Bundes zu Zahlungen an die Länder im Rahmen der vertikalen Umsatzsteuerverteilung aufgrund bestimmter Sachverhalte:

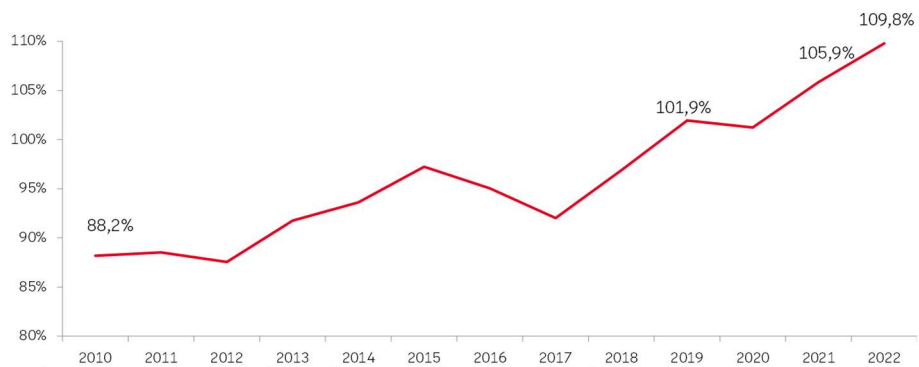
- Im Zusammenhang mit dem Pakt für den öffentlichen Gesundheitsdienst leistet der Bund Umsatzsteuerfestbeträge an die Länder in Höhe von insg. 3,1 Mrd. Euro, ab dem Jahr 2021 verteilt auf sechs Tranchen. Die Berliner Anteile an den noch auszahlenden Tranchen betragen voraussichtlich: rd. 22 Mio. Euro (2023), rd. 27 Mio. Euro (2024), rd. 31 Mio. Euro (2025), rd. 33 Mio. Euro (2026). Ab dem Jahr 2027 sind keine weiteren Zahlungen mehr vorgesehen.
- Nach dem Gute-Kita-Gesetz hatte der Bund Umsatzsteuerfestbeträge an die Länder bis zum Jahr 2022 gezahlt. Die Zahlungen wurden mit dem Kita-Qualitätsgesetz für zwei Jahre bis 2024 verlängert. Die Berliner Anteile an den Umsatzsteuerfestbeträgen betragen voraussichtlich 83 Mio. Euro (2023) und 88 Mio. Euro (2024).
- Die angemessene Beteiligung des Bundes an den Kosten der Länder und Gemeinden im Zusammenhang mit Flucht und Migration war mehrfach Gegenstand von Besprechungen der Ministerpräsidentinnen und Ministerpräsidenten mit dem Bundeskanzler, zuletzt am 10. Mai 2023. Nach den dort getroffenen Vereinbarungen zahlt der Bund den Ländern im Jahr 2023 Umsatzsteuerfestbeträge in Höhe von pauschal 2,5 Mrd. Euro für die Geflüchteten aus der Ukraine und 1,25 Mrd. Euro für Geflüchtete aus anderen Ländern, bei gleichzeitigem Wegfall einer bisherigen Pauschale in Höhe von 0,35 Mrd. Euro, so dass sich ein Gesamtbetrag für das Jahr 2023 von insgesamt 3,4 Mrd. Euro ergibt. Für die Jahre ab 2024 hat der Bund bisher jährliche Pauschalzahlungen von 1,25 Mrd. Euro für Geflüchtete (unter Wegfall eine früheren Pauschale in Höhe von 0,35 Mrd. Euro = netto 0,9 Mrd. Euro) zugesagt. Weitere Bund-Länder-Gespräche zu diesem Thema sollen im Herbst 2023 Jahres stattfinden. Die Anteile Berlins an den genannten Umsatzsteuerfestbeträgen liegen bei rd. 151 Mio. Euro im Jahr 2023 und rd. 40 Mio. Euro pro Jahr ab dem Jahr 2024.

Neben der absoluten Entwicklung der Berliner Steuereinnahmen ist ein Vergleich der Entwicklungen in allen Ländern erkenntnisreich. Eine wesentliche Kennziffer hierfür ist die sogenannte Steuerkraft der Länder (also ohne Gemeindesteuern)

nach dem Aufkommen vor Umsatzsteuerverteilung in Euro je Einwohner im Verhältnis zum Länderdurchschnitt je Einwohner (vgl. Abb. 7). Historisch bedingt lag die Steuerkraft des Landes Berlin jahrzehntelang weit unter dem Länderdurchschnitt und hat im Jahr 2019 erstmals die 100%-Schwelle überschritten. Diese positive Entwicklung setzt sich seitdem fort. Im Jahr 2021 erreichte Berlin bei der Steuerkraft ein Ergebnis von 105,9% des Länderdurchschnitts und im Jahr 2022 den bisherigen Höchstwert von 109,8%.

### Die Berliner Steuerkraft steigt deutlich

Steuerkraft des Landes Berlin in % des Durchschnitts



Stand Jan. 2023: Steuern der Länder nach dem Aufkommen je Einwohner in Prozent des Durchschnitts. Quelle: BMF

Abb. 7 Senatsverwaltung für Finanzen | Finanzplanung 2023-2027

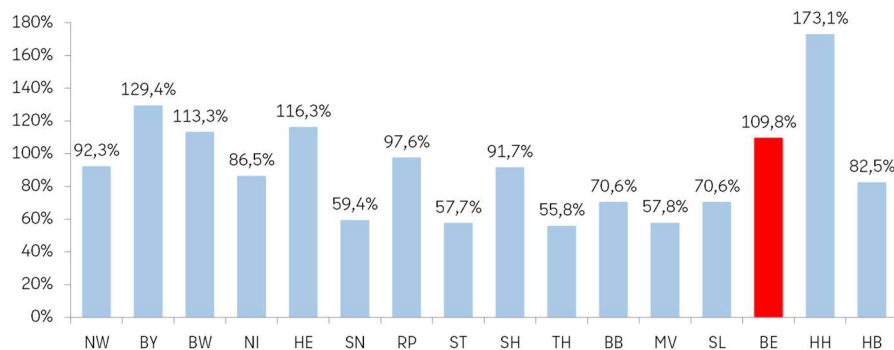


In dieser positiven Aufwärtsbewegung des Landes Berlin spiegelt sich insbesondere die Beschäftigungsentwicklung in Berlin, die zu überdurchschnittlichen Zuwächsen bei der Lohnsteuer und der veranlagten Einkommensteuer führt. Strukturell positive Effekte sind darüber hinaus bei der Körperschaftsteuer, der Gewerbesteuer sowie der Erbschaftsteuer zu verzeichnen. In den vergangenen beiden Jahren haben aber auch eine Reihe von Besonderheiten und Einmaleffekten (z.B. Nachzahlungen im Unternehmensbereich, große Fälle bei der Erbschaftsteuer und der Grunderwerbsteuer) zu den starken Ergebnissen für Berlin beigetragen, so dass die Berliner Steuerkraft in den kommenden Jahren auch stagnieren oder - ausgehend von dem aktuellen hohen Niveau – auch wieder leicht sinken könnte.

Bei der Steuerkraft sind historisch bedingt sehr große Unterschiede zwischen den Ländern zu verzeichnen (vgl. Abb. 8). Die Spannweite betrug in den letzten Jahren jeweils mehr als 100 Prozentpunkte. Während der Stadtstaat Hamburg traditionell die bundesweit höchste Steuerkraft erzielt, liegt diese Relation in den ostdeutschen Flächenländern zwischen etwas mehr als der Hälfte bis zu knapp drei Vierteln des Durchschnitts.



## Steuerkraft der Länder in % des Durchschnitts im Jahr 2022



Stand Jan. 2023: Steuern der Länder nach dem Einkommen je Einwohner in Prozent des Durchschnitts im Jahr 2022. Quelle: BMF

Abb. 8 Senatsverwaltung für Finanzen | Finanzplanung 2023-2027



In diesen Unterschieden zwischen den Ländern spiegeln sich die historischen Entwicklungen in der Unternehmenskonzentration, insbesondere von Konzernzentralen sowie der Einkommens- und Vermögenssituation in Hamburg und in Süddeutschland. Ein angemessener Ausgleich der Finanzkraftunterschiede der Länder ist in der Verfassung garantiert (Art. 107 GG), die Konkretisierung dieser Vorgabe erfolgt im Finanzausgleichsgesetz (FAG).

Bund und Länder haben ihre Finanzbeziehungen mit Wirkung ab dem Jahr 2020 umfassend neu geordnet. Der bisherige Länderfinanzausgleich im engeren Sinne ist entfallen und wurde durch ein System mit finanzkraftabhängigen Zu- und Abschlägen im Rahmen der Umsatzsteuerverteilung ersetzt. Ein wesentlicher Bestandteil der damaligen Einigung war eine Erhöhung des Umsatzsteueranteils der Ländergesamtheit zu Lasten des Bundes, von der seitdem alle Länder profitieren.

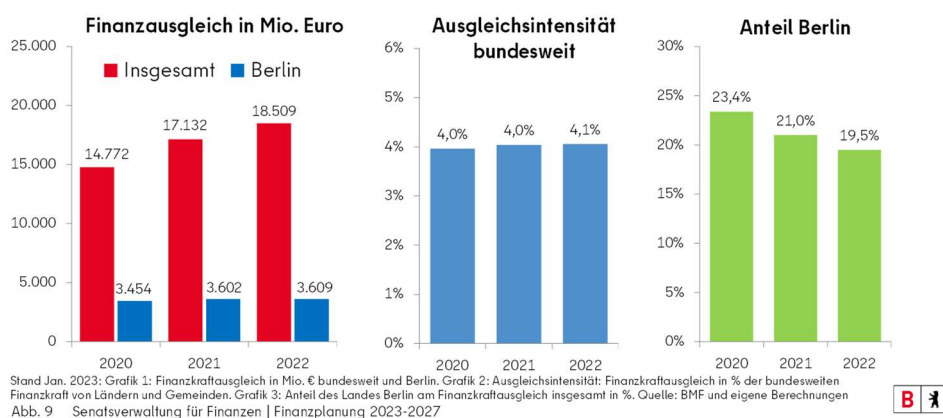
Seit einiger Zeit wird insbesondere von einem Land wiederholt deutliche Kritik am gegenwärtigen Finanzausgleichssystem geäußert, was von der großen Mehrheit der Länder allerdings als unbegründet zurückgewiesen wird. Wie diese Auseinandersetzung unter den Ländern auch vor dem Bundesverfassungsgericht ausgetragen werden wird, bleibt derzeit abzuwarten.

Im Jahr 2022 betrug das Volumen des Finanzausgleichs unter den Ländern rd. 18,5 Mrd. Euro. (vgl. Abb. 9, Graphik links, rote Balken). Der Anstieg seit dem Jahr des Systemwechsels (2020) von rd. 14,8 Mrd. Euro auf das heutige Niveau erfolgte parallel zu dem sehr starken Wachstum der bundesweiten Steuereinnahmen nach der Corona-Pandemie (nach zuvor starkem Einbruch) sowie durch den starken Anstieg der Inflationsrate. Aussagekräftiger ist somit der Blick auf das tatsächliche bundesweite Einnahmenniveau im Verhältnis zum Volumen des Finanzausgleichs. Gespiegelt an der tatsächlichen Finanzkraft aller Länder stagnierte das

Umverteilungsniveau insgesamt in den letzten Jahren bei etwa 4% (vgl. Abb. 9, Graphik Mitte).

## Der Finanzkraftausgleich unter den Ländern

Berliner Anteil deutlich rückläufig



Der vorgenannte Anstieg der eigenen Steuereinnahmen Berlins in den letzten Jahren führt dazu, dass die Finanzausgleichsleistungen an Berlin – trotz bundesweit stark steigender Steuereinnahmen – in etwa auf einem Niveau von 3 ½ Mrd. Euro pro Jahr stagnieren (vgl. Abb. 9, Graphik links, blaue Balken). Ein paralleler Anstieg der Finanzausgleichsleistungen an Berlin im Rahmen des bundesweiten Einnahmewachses wäre eigentlich die logische Folge gewesen. Durch die genannten positiven Entwicklungen in Berlin sinkt jedoch der Berliner Anteil an der bundesweiten Umverteilung deutlich von rd. 23,4% im Jahr 2020 auf zuletzt 19,5% im Jahr 2022 (vgl. Abb. 9, Graphik rechts). Das ist ein großer Erfolg, der zeigt, dass sich die Finanzkraft Berlins in die richtige Richtung bewegt.

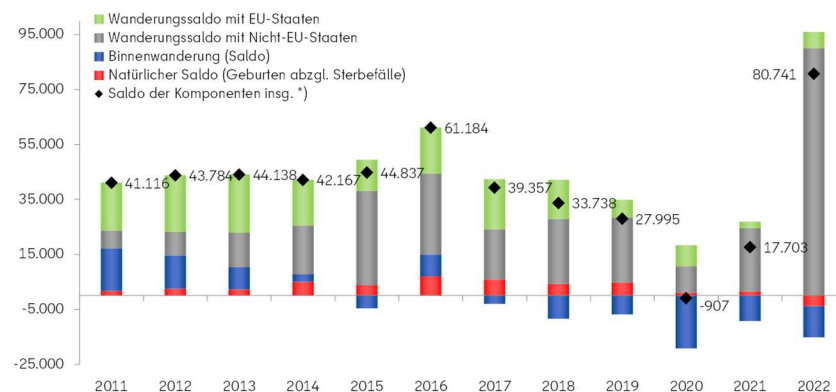
### 1.3 Einwohnerentwicklung

Die Bevölkerungszahl Berlins ist einnahme- und ausgabeseitig von großer Bedeutung für den Haushalt. Die Prognose der Bevölkerungsentwicklung Berlins bleibt schwierig, da diese weiterhin dominant von schwer prognostizierbaren Wanderungssalden und nur in geringem Maß von strukturellen demographischen Faktoren wie dem Geburten- bzw. Sterbeüberschuss bestimmt wird.

Berlin ist im letzten Jahr kräftig um rd. 77.800 Personen auf nunmehr rd. 3.755.300 Personen gewachsen (+2,1%, vgl. Abb. 10). Damit erreichte die Hauptstadt den

höchsten Bevölkerungsstand seit Anfang der 1940er Jahre.<sup>2</sup> Zentrale Ursache des besonders hohen Anstiegs ist der sehr starke Zuzugsüberschuss aus dem Ausland (rd. +96.000 Personen). Gelockerte Corona-Einschränkungen und die große Zahl ukrainischer Geflüchteter sind hierfür maßgebliche Faktoren: Fast die Hälfte des positiven Wanderungssaldos mit dem Ausland machte mit rd. 46.400 Personen die Nettozuwanderung aus der Ukraine aus.<sup>3</sup>

## Komponenten des Einwohnerwachstums



Quelle: Amt für Statistik Berlin-Brandenburg.\*) Aufgrund sonstiger Veränderungen in der Einwohnerzahl entspricht der Saldo der Komponenten nicht der Veränderung der vom AfSBB ausgewiesenen Veränderung der offiziellen Einwohnerzahl.

Abb. 10 Senatsverwaltung für Finanzen | Finanzplanung 2023-2027



Für die Planungsprozesse in dieser Stadt sind sozio-demographische Strukturdaten von besonderer Bedeutung. Valide Ergebnisse zu den Schutzsuchenden aus der Ukraine liefert eine bundesweite repräsentative Studie:<sup>4</sup> Die Geflüchteten sind danach zu einem guten Teil jung, weiblich und in Begleitung minderjähriger Kinder. Mit einem mittleren Alter von 28 Jahren sind die Geflüchteten jung; der Frauenanteil ist mit 80% an den 18-70jährigen Geflüchteten in Deutschland wesentlich höher als in der ukrainischen Gesamtbevölkerung. 77% der geflüchteten Frauen sind ohne Partner/in hier; unter den 20-40jährigen Frauen haben 62% minderjährige Kinder in Deutschland. Bei der Bereitstellung einer passgenauen Infrastruktur für die Geflüchteten aus der Ukraine sind diese Faktoren zu berücksichtigen.

Eine hohe Heterogenität und Ungewissheit besteht nach den Daten der Studie bei den Bleibeperspektiven: 34% der Geflüchteten möchten bis Kriegsende in Deutschland bleiben; 26% der Geflüchteten wollen für immer und 11% für einige Jahre in

<sup>2</sup> Vgl. hier und im Folgenden Newsletter Amt für Statistik Berlin-Brandenburg, Pressemitteilung Nr. 117 vom 20.06.2023

<sup>3</sup> Ebenda.

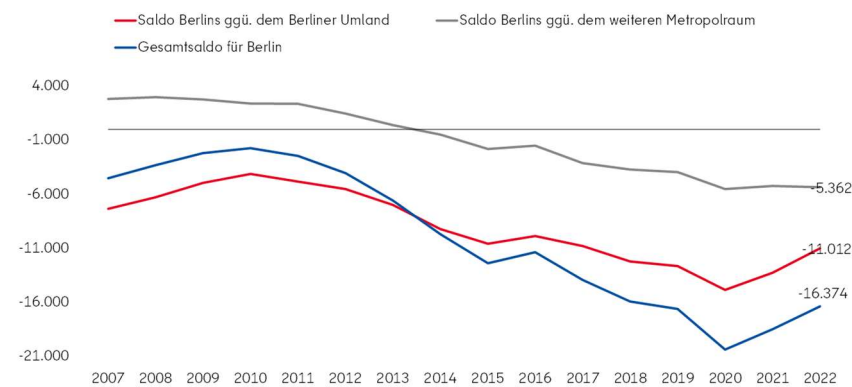
<sup>4</sup> Geflüchtete aus der Ukraine in Deutschland, Hrsg.: Institut für Arbeitsmarkt- und Berufsforschung, BiB, BaMF und Sozioökonomisches Panel, Dezember 2022. 11.225 Ukrainerinnen und Ukrainer zwischen 18 und 70 Jahren sind im Rahmen dieser Studie befragt worden.

Deutschland bleiben; 27% wissen nicht, ob und wie lange sie in Deutschland bleiben möchten.

Zum ersten Mal seit 15 Jahren übertrafen im Jahr 2022 die Sterbefälle die Zahl der Geburten in Berlin (rd. -3.800 Personen). Gleichzeitig war der innerdeutsche Wanderungssaldo Berlins mit rd. 11.400 Personen deutlich negativ.

Maßgeblich für den negativen innerdeutschen Wanderungssaldo ist der starke Fortzugsüberschuss nach Brandenburg: Er beträgt rd. -11.000 Personen ggü. dem Berliner Umland und noch einmal rd. -5.400 Personen ggü. der Brandenburger Peripherie (vgl. Abb. 11). In der Summe ist der negative Saldo mit Brandenburg im Vergleich zum Jahr 2021 um rd. 2.100 Personen gesunken. Dennoch bedeutet er für Berlin einen erheblichen Verlust an Kaufkraft und Steuereinnahmen.

### Wanderungssaldo Berlin ggü. Brandenburg



Quelle: Amt für Statistik Berlin-Brandenburg

Abb. 11 Senatsverwaltung für Finanzen | Finanzplanung 2023-2027



Im Berichtszeitraum dieser Finanzplanung hat die Senatsverwaltung für Stadtentwicklung, Bauen und Wohnen eine neue, bis zum Jahr 2040 reichende Bevölkerungsprognose vorgelegt<sup>5</sup>. Danach soll Berlin in der mittleren Variante von 2021 bis 2040 um rd. 187.000 Personen auf dann 3,963 Mio. Personen anwachsen (+5%). Rund die Hälfte dieses Wachstums soll bereits bis zum Jahr 2025 realisiert sein. Die innerdeutschen Wanderungen (rd. -200.000 Personen) und der natürliche Bevölkerungssaldo (rd. -50.000 Personen) sind nach diesen Annahmen im Prognose-

<sup>5</sup> Bevölkerungsprognose für Berlin und die Bezirke 2021-2040, Teil 1 - Gesamtstädtische Ergebnisse, Hrsg.: Senatsverwaltung für Stadtentwicklung, Bauen und Wohnen in Zusammenarbeit mit dem Amt für Statistik Berlin-Brandenburg, Oktober 2022

zeitraum 2021-2040 deutlich negativ; der stark positive ausländische Wanderungssaldo (rd. +435.000 Personen) dreht die Bewegungssalden insgesamt in den positiven Bereich.<sup>6</sup>

<sup>6</sup> Ebenda, S. 9. Die Bevölkerungsprognose verwendet Daten aus dem Melderegister, während hier ansonsten die für die Finanzausstattung Berlins maßgebliche amtliche Bevölkerungsfortschreibung genutzt wird, die im Übrigen nach Auffassung des Amtes für Statistik Berlin-Brandenburg zur Beurteilung des Bevölkerungsstandes als überlegen anzusehen ist. Vgl. dazu ausführlich Finanzplanung von Berlin 2021 bis 2025, S. 13f.

## 2 Risikoanalyse

- Die krisenhaften Erfahrungen der letzten Jahre unterstreichen die Notwendigkeit eines systematischen Risikomanagements für den Berliner Haushalt.
- Es überwiegen derzeit die potentiell negativen Risiken, während gleichzeitig die Krisenabsorptionsfähigkeit des Berliner Haushalts sinkt.

### 2.1 Rahmen

Die Entwicklungen der letzten Jahre mit der Bewältigung u.a. einer globalen Pandemie und einem durch Russland geführten Angriffskrieg in Europa zeigen, dass enorme politische, wirtschaftliche und gesellschaftliche Risiken bestehen, die auch die öffentlichen Haushalte hinsichtlich ihrer Stabilität bedrohen. Dabei sind nicht nur globale Herausforderungen relevant, sondern es bestehen zudem Risiken auf nationaler und regionaler Ebene, die bei ihrer Konkretisierung zu einer fiskalischen Belastung des Landes Berlin führen können. Um die Eintrittswahrscheinlichkeit potenzieller Risiken minimieren beziehungsweise die Auswirkungen auf die Finanzlage des Landes reduzieren zu können, ist der Ausbau eines Risikomanagements zur Identifizierung potenzieller Risiken von entscheidender Bedeutung. Ziel muss es sein, die Finanzpolitik des Landes insgesamt krisenfester zu gestalten und dabei für die Beachtung finanzpolitischer Gefahren und die entsprechende Planung und Umsetzung präventiver Schutzmechanismen zu sensibilisieren. Damit sollen langfristig die Tragfähigkeit der öffentlichen Finanzen gesichert, Handlungsspielräume geschaffen und Konsolidierungserfolge im Sinne einer intergenerativen Gerechtigkeit wieder erreicht werden.

Dazu ist es wichtig, ein System zu etablieren, mithilfe dessen mögliche Risiken identifiziert und bewertet werden können, um anschließend zielgerichtet entsprechende politische Maßnahmen zur Bewältigung beziehungsweise Vorbeugung zu ergreifen. Im Rahmen der Finanzplanung des Landes Berlin soll die stärkere Einbeziehung von risikobasierten Ansätzen daher intensiviert und die Risikoanalyse sukzessive ausgebaut werden:

Die Risikoidentifizierung beinhaltet eine systematische Erfassung der relevanten aktuellen und zukünftigen Risiken, die entweder zu einem signifikanten Anstieg der Ausgaben oder zu einer erheblichen Reduzierung der Einnahmen führen können. Im darauf aufbauenden Prozess der Risikobewertung werden die festgestellten Risiken hinsichtlich ihrer Eintrittswahrscheinlichkeit und ihrem Grad der Auswirkung auf einer ordinalen Skala beurteilt und in einer sogenannten Risikomatrix eingeord-

net. Bei der konkreten Risikobewältigung geht es darum, die Eintrittswahrscheinlichkeit zu reduzieren (Bsp.: Registerbereinigungen im Vorfeld des Zensus) und die fiskalischen Auswirkungen, die aus dem Eintritt des Risikos folgen, zu minimieren (Bsp.: Aufbau spezifischer Rücklagen). Darüber hinaus zielt die Risikobewältigung darauf ab, langfristig die Reaktionsfähigkeit auf exogene Schocks zu erhöhen und die Resilienz der öffentlichen Haushalte dauerhaft zu stärken (Bsp.: Schuldentilgung zur Wahrung der Handlungsfähigkeit im Krisenfall).

Im Rahmen der Finanzplanung soll sich die Risikoanalyse dabei auf solche Risiken konzentrieren, die sich im Finanzplanungszeitraum realisieren können. Langfristige und strukturelle Trends – wie der demografische Wandel und die Klimakrise – stellen die öffentlichen Haushalte dabei ebenso vor enorme Herausforderungen und können perspektivisch die Rahmenbedingungen für öffentliche Haushalte nachhaltig negativ beeinflussen. Aufgrund ihres langfristigen und vielschichtigen Charakters sowie der unklaren (Netto-)Wirkung auf die fiskalische Lage Berlins sind sie als spezifische Risiken jedoch nicht Teil der Risikomatrix; bei den entsprechenden Risiken werden sie jedoch als Teilaspekt mit berücksichtigt. Daneben gibt es eine Reihe weiterer Risiken, die die wirtschaftliche Lage und den öffentlichen Haushalt des Landes kurz- und mittelfristig beeinträchtigen können.

Wenngleich für einige nachfolgend genannten Risiken teilweise Vorsorge getroffen wurde, verfügt der Haushalt Berlins angesichts der strukturellen Unterdeckung (vgl. Kapitel 4) noch nicht über eine hinreichende Krisenabsorptionsfähigkeit bzw. Resilienz gegenüber diesen Risiken; dies gilt allzumal, wenn sich Risiken simultan realisieren. Wenn und soweit solche Poly-Krisen zum Regelfall werden, muss die Fiskalpolitik strukturell anders aufgestellt werden.

## 2.2 Risiken

### *Konjunktur*

Zur Jahreswende 2022 / 2023 ist Deutschland in eine sog. technische Rezession gerutscht, nachdem das Wachstum des realen BIP ggü. Vq. in zwei aufeinanderfolgenden Quartalen (Q4/22 und Q1/23) negativ war. Alle Frühindikatoren deuten darauf hin, dass sich das BIP-Wachstum auch im weiteren Jahresverlauf nicht nennenswert beschleunigen dürfte, da aufgrund der Realeinkommensverluste der private Konsum schwach bleibt, weltwirtschaftliche Impulse ausbleiben und sich die konjunkturdämpfende Wirkung der massiven Zinserhöhungen erst im Lauf dieses Jahres und in das Jahr 2024 hinein materialisieren werden. Die von der Bundesregierung für kommendes Jahr prognostizierte Wachstumsrate von 1,6% erscheint vor diesem Hintergrund optimistisch.

Darüber hinaus sagen die meisten Prognosen auch für die Jahre über 2024 hinaus bestenfalls ein BIP-Wachstum in Höhe der Potentialwachstumsrate voraus, die für Deutschland insgesamt auf nur noch  $\frac{1}{2}$ - $\frac{3}{4}$  Prozentpunkte geschätzt wird. Hier manifestiert sich eine strukturelle Wachstumsschwäche Deutschlands, der neben dem demographisch bedingten Sinken des Arbeitskräftepotentials auch eine Investitions- und Innovationsschwäche zugrunde liegt. Auch wenn Berlin sich in der Tendenz auf einem strukturell höheren Wachstumspfad zu bewegen scheint, hat die deutsche Wachstumsschwäche auch für Berlin negative Auswirkungen, da die finanzkraftabhängigen Einnahmen des Landes am Ende maßgeblich vom gesamtstaatlichen, nicht dem hiesigen Steueraufkommen bestimmt werden.

Die Risiken für die Konjunktur sind überwiegend abwärtsgerichtet:

- Potentielle Aufwärtsrisiken könnten von der wirtschaftlichen Entwicklung in China ausgehen, wo die Regierung angesichts eines eher schwachen postpandemischen Aufschwungs nunmehr konjunkturstimulierende Maßnahmen einleitet. Diese sind allerdings stark auf den heimischen Immobiliensektor ausgerichtet und dürften daher nur begrenzt außenwirtschaftliche Impulse setzen.
- Die beispiellosen Zinserhöhungen der US-Zentralbank (Fed) sowie der EZB werden ihre volle Wirkung mit der üblichen Wirkungsverzögerung erst im zweiten Halbjahr 2023 sowie im kommenden Jahr voll entfalten. Angesichts der hartnäckig hohen Kerninflationsraten ist zudem keineswegs sicher, dass die Zinserhöhungszyklen bereits beendet sind; zumindest erscheinen Zinssenkungen vor diesem Hintergrund unwahrscheinlich.
- Die Schieflagen einiger Banken im Frühjahr 2023 zeigten trotz weit überwiegend unternehmensspezifischer Ursachen auf, dass die Zinswende angesichts der weltweit hohen Schulden von Unternehmen und Staaten sowie aufgrund der in der Niedrigzinsphase entstandenen Ungleichgewichte im weltweiten Finanzsystem das Potential hat, für Probleme in den Banken- und Finanzsystemen zu sorgen.
- Trotz gut gefüllter Gasspeicher stellen im Fall eines strengen Winters Energieversorgung und -preise Risiken dar.
- In Reaktion auf Pandemie und russischen Angriffskrieg gegen die Ukraine haben sich weltweit Autarkiebestrebungen, Protektionismus und Industriepolitik intensiviert. Dies dürfte zu ineffizienteren Produktionsprozessen, höheren Preisen und geringeren Potentialwachstumsraten führen.
- Schließlich bilden die bereits vor dem Ukraine-Krieg bestehenden anderen geopolitischen Konfliktherde weiterhin ein latentes Risiko nicht nur für den Frieden und die nach dem Zweiten Weltkrieg geschaffene Weltordnung, sondern auch für die Weltwirtschaft.

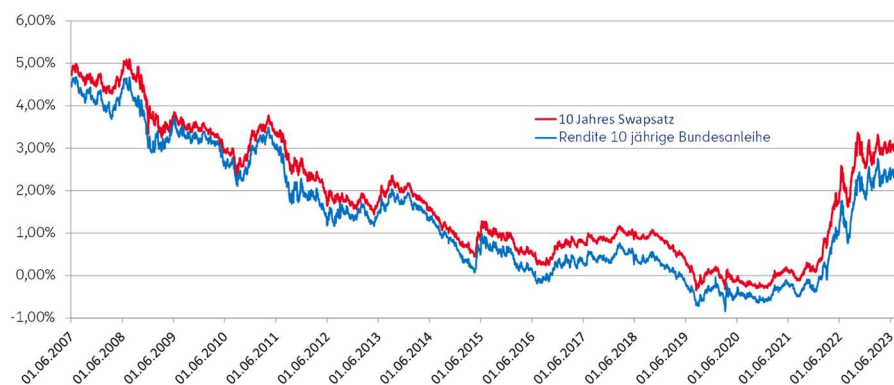


## Zinsentwicklung

Beginnend im Sommer 2022 hat die EZB die Leitzinsen um bisher insgesamt 425 Basispunkte angehoben, die Nettoanleihekäufe eingestellt und den Abbau der akquirierten Anleihen begonnen. Zwar zeichnet sich ab, dass die Zentralbank aufgrund der schwachen Konjunktur bei weiteren geldpolitischen Maßnahmen vorsichtig agieren wird; sie hat sich gleichwohl die Tür zu weiteren Zinserhöhungen offen gehalten, sollte die Kerninflation nicht sinken. In jedem Fall ist angesichts der noch immer über der Zielrate liegenden Inflationsraten nicht damit zu rechnen, dass die Zinsen bald wieder sinken werden.

Im Zusammenspiel mit den höheren Inflationsraten hat die restriktivere Geldpolitik zu einem deutlichen Anstieg der Renditen öffentlicher Anleihen geführt: Rentierten 10-jährige Bundesanleihen zur Jahresmitte 2021 mit einer Spanne von -0,5% bis -0,3% noch im Negativbereich, bewegen sich die Renditen seit Jahresbeginn 2023 in einer Spanne von 2,20-2,75%. Abb. 12 zeigt exemplarisch die Entwicklung des zehnjährigen Swapsatzes und der Rendite der zehnjährigen Bundesanleihe. Der zehnjährige Refinanzierungssatz des Landes Berlin entwickelte sich korrespondierend mit einem geringfügigen Aufschlag zum Swapsatz.

### Zinsentwicklung



Quelle: Reuters

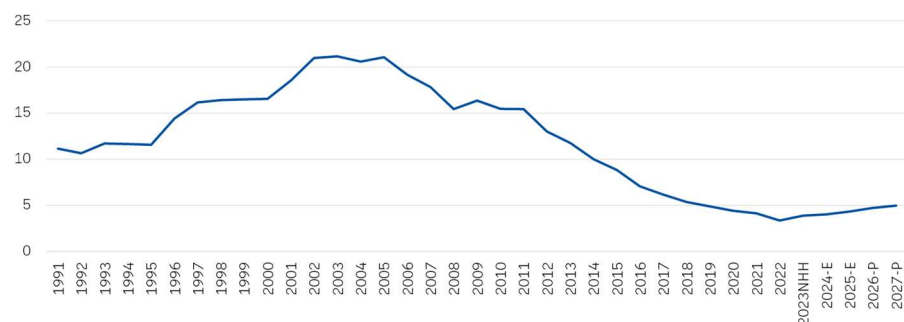
Abb. 12 Senatsverwaltung für Finanzen | Finanzplanung 2023-2027



Angesichts des hohen und weiter ansteigenden Schuldenstands Berlins ist die Entwicklung des Zinsniveaus ein wichtiger Faktor für die Finanzlage und ein latentes Risiko für die Nachhaltigkeit der öffentlichen Finanzen des Landes. Dank des langfristig orientierten und vorausschauenden Schuldenmanagements sowie infolge der gewachsenen Finanzkraft des Landes ist es bisher gelungen, die Auswirkungen des Zinsanstiegs zu begrenzen: Trotz deutlich ansteigender absoluter Zinslast liegen die Zinsausgaben bei um die 5% der finanzkraftabhängigen Einnahmen – zum Vergleich: Anfang des Jahrtausends lag die Quote bei über 20% (vgl. Abb. 13).

- Die durchschnittliche Restlaufzeit der Kreditmarktschulden des Landes ist seit Ende 2007 von 7,09 Jahren auf 8,66 Jahre am 30. Juni 2021 gestiegen und lag am 30. Juni 2023 etwas niedriger bei 8,31 Jahren. Im gleichen Zeitraum ist der durchschnittliche Nominalzins des fest verzinsten Schuldenportfolios von 4,14% auf einen Quartalsstiefpunkt von 1,30% am 30. Juni 2022 gesunken und lag im Umfeld gestiegener Zinsen am 30. Juni 2023 bei 1,41%.
- Die Kreditaufnahme in der ersten Jahreshälfte 2023 erfolgte überwiegend über festverzinsliche Kredite, woraus sich eine Durchschnittslaufzeit von rund zehn Jahren für die gesamte Aufnahme im ersten Halbjahr ergibt. Damit entfielen per 30. Juni 2023 rund 31% aller Fälligkeiten auf Restlaufzeiten von mehr als zehn Jahren. Der strategische Ansatz einer Verlängerung der Durchschnittslaufzeit des Schuldenportfolios durch die Aufnahme von Krediten mit langer Laufzeit wird bei inverser Zinskurve weiterverfolgt, sofern eine ausreichende Investorennachfrage dies erlaubt. Ziel ist es, das Fristenprofil weiterhin so zu gestalten, dass das Refinanzierungsvolumen für den Kernhaushalt ab 2024 im langfristigen Mittel bei rund 5,5 Mrd. Euro p.a. liegt.

### Zinsausgaben rel. zu finanzkraftabhängigen Einnahmen, %



Zentrale Datenstelle der Landesfinanzminister (SFK-3); Kernhaushalte; eigene Berechnungen

Abb. 13 Senatsverwaltung für Finanzen | Finanzplanung 2023-2027



Gleichwohl ist das Zinsrisiko ernst zu nehmen, da erstens der absolute Schuldenstand des Landes in absehbarer Zeit weiter ansteigen wird, zweitens wegen des Abbaus der finanziellen Reserven das Volumen der kostengünstigen Refinanzierung über innere Darlehen sinkt und drittens jede zusätzliche Zinsausgabe Mittel absorbiert, die für andere Ausgaben nicht mehr zur Verfügung stehen.

Schließlich ist zu beachten, dass dem Land auch indirekt Zinsrisiken erwachsen: Dort (wie z.B. im Verkehrs- und Immobilienbereich), wo sich das Land verpflichtet hat, die Finanzierungslasten (Zins und Tilgung) von Krediten zu übernehmen, die

Unternehmen aufgenommen haben, steigen auch die Lasten für den Haushalt des Landes.

### *Inflation*

Die seit 2021 deutlich erhöhte Inflation bildet sich seit Jahresbeginn zwar zurück. Sie bewegt im Vergleich zur langjährigen Phase eines stabilen Preisniveaus vor 2021 aber zum einen immer noch auf einem spürbar höheren Niveau, zum anderen bildet sich aufgrund der gesunkenen Energiepreise zwar die Gesamtinflationsrate zurück, nicht aber die Kerninflationsrate (ex Energie und Nahrungsmittel), was auf einen strukturell höheren Inflationsdruck hindeutet. Für diesen dürfte eine Kombination verschiedener Faktoren relevant sein, darunter die noch immer zu expansive Fiskalpolitik, der enge Arbeitsmarkt, das Durchsetzen höherer Profitmargen in manchen Branchen sowie gestiegene Inflationserwartungen. Auch die EZB hat ihre Prognosen für die Kerninflationsrate im Juni des Jahres noch einmal angehoben; sie liegen mit 5,1% im laufenden Jahr, 3,0% 2024 und 2,3% 2025 noch für lange Zeit über der Zielmarke der EZB.

Die letztjährige Finanzplanung hat die Effekte der Inflation auf den Landeshaushalt bereits in abstrakter Form analysiert.<sup>7</sup> Diese Einschätzungen können durch folgende empirische Erkenntnisse ergänzt werden:

- Einnahmeseitig hat die Inflation im vergangenen Jahr für ein höheres Steueraufkommen gesorgt, da die Besteuerung an nominalen Größen anknüpft. Allerdings sind die Effekte der Inflation auf das Steueraufkommen kaum zu isolieren, da die Wirkung je nach Steuerart variiert sowie abhängig davon ist, woraus die Preisveränderungen sich ergeben und welche Verhaltensänderungen bei Konsumenten und Unternehmen resultieren.<sup>8</sup>
- Zudem sorgten, wie letztes Jahr bereits antizipiert, die verfassungsrechtlich vorgegebene Pflicht zur Sicherung des Existenzminimums und der politische Zwang, auf die Ergebnisse des zweijährigen Progressionsberichts zu reagieren, dafür, dass die Steuereinnahmen durch Steuerrechtsänderungen wieder reduziert wurden (vgl. Kapitel 1.2). Für Berlin implizierte dies Steuermindereinnahmen in Höhe von geschätzten 385 Mio. im laufenden Jahr, aufwachsend auf über 600 Mio. Euro p.a. in den kommenden Jahren.

<sup>7</sup> Finanzplanung von Berlin 2022-2026, S. 23.

<sup>8</sup> Das BMF kommt zusammenfassend zu folgender Einschätzung: „Im Ergebnis lässt sich festhalten, dass es zwar einen Zusammenhang der Entwicklung der Steuereinnahmen mit der Änderung des Verbraucherpreisniveaus gibt, eine Bezifferung der resultierenden Mehr- oder Mindereinnahmen nur bezogen auf den inflationären Impuls aufgrund der komplexen und interdependenten Zusammenhänge jedoch nicht verlässlich möglich ist.“ Monatsbericht des BMF, April 2023, S. 48.

- Ausgabeseitig ist v.a. die Erkenntnis wichtig, dass für die verschiedenen Kategorien der Landesausgaben unterschiedliche Preisindizes relevant sind (Baupreisindex, Energiepreise, BIP-Deflator, etc.) und insofern eine schlichte Orientierung am Verbraucherpreisindex nicht vernünftig ist.
- Die Wirkung der Inflation auf die Personalausgaben wird sich erst mit dem Ergebnis der im Herbst d.J. beginnenden Tarifverhandlungen im Rahmen der Tarifgemeinschaft der Länder vollständig manifestieren.

### *Steuer- und Sozialpolitik auf Bundesebene*

Der im November 2021 auf Bundesebene geschlossene Koalitionsvertrag sieht eine Reihe von Vorhaben vor, die die Bund-Länder-Finanzbeziehungen, ko-finanzierte Programme oder das gesamtstaatliche Steueraufkommen betreffen. Einige dieser Maßnahmen, wie Änderungen bei der Alterseinkünftebesteuerung oder des Sparer- und Ausbildungsfreibetrags, wurden bereits umgesetzt. Darüber hinaus wurde mit dem Inflationsausgleichsgesetz die Wirkung der sogenannten kalten Progression abgemildert. Andere Vorhaben aus dem Koalitionsvertrag befinden sich noch im Planungsstadium. Dies betrifft u.a. mögliche Änderungen (Freibeträge) bei der Grunderwerbsteuer, die Einführung einer Kindergrundsicherung, Beitragsänderungen in den Sozialversicherungen und die Ablösung der Staatskirchenleistungen. Diese Maßnahmen waren zum Zeitpunkt dieser Finanzplanung noch nicht veranschlagungsreif und bleiben daher als Risiko für künftige Haushalte bestehen. Dies gilt selbstverständlich auch für mögliche Maßnahmen, die im Zuge der Bekämpfung der Folgen des Ukraine-Krieges noch beschlossen werden mögen. In diesem Zusammenhang hat der Bund aufgrund seiner angespannten Finanzlage wiederholt deutlich gemacht, dass sich seine Bereitschaft zu zusätzlichen Leistungen an die Länder in engen Grenzen halten wird.

Darüber hinaus dürfte der Bund nach der erfolgten Entlastung der Steuerzahlerinnen und Steuerzahler, u.a. mit dem Inflationsausgleichsgesetz und dem Steuerentlastungsgesetz, nun steuerliche Entlastungen für die Wirtschaft in den Blick nehmen. Mit den Gesetzentwürfen u.a. für ein Zukunftsfinanzierungsgesetz und für ein Wachstumschancengesetz sollen Investitionsanreize für die Unternehmen gesetzt werden, um die Transformation der Wirtschaft zu begleiten sowie die Wettbewerbsfähigkeit, die Wachstumschancen und den Standort Deutschland zu stärken. Vorgesehen sind u.a. die Einführung einer Investitionsprämie für Klimaschutzmaßnahmen, die Stärkung der steuerlichen Forschungsförderung und die Verbesserung des steuerlichen Verlustabzugs. Diese Gesetzesvorhaben führen nach derzeitigem Stand zu jährlichen Steuermindereinnahmen im oberen einstelligen Milliarden-Euro-Bereich und werden sich damit auch in den Haushalten der Länder und Gemeinden in signifikanter Höhe niederschlagen.

## *Landesunternehmen*

Sowohl während der Pandemie als auch mit Blick auf die Energiekrise zeigt sich, dass Berlin aufgrund seines umfangreichen Beteiligungsportfolios auch ein großes unternehmerisches Risiko trägt. Da es die erklärte politische Absicht des Senats ist, das unternehmerische Engagement weiter auszubauen, werden auch das unternehmerische Risiko und damit die Risiken für den Haushalt des Landes weiter steigen.

## *Zensus*

Die statistischen Ämter von Bund und Ländern haben die Veröffentlichung der Ergebnisse des Zensus 2022 für März 2024 angekündigt. Die amtliche Einwohnerzahl ist ein wesentlicher Faktor bei der bundesweiten Umsatzsteuerverteilung. Korrekturen der Einwohnerzahlen infolge des Zensus wirken sich damit unmittelbar auf die Finanzsituation von Ländern und Gemeinden aus. Auf das Haushaltsrisiko für Berlin aus dem Zensus war bereits in den letzten Finanzplanungen verwiesen worden. Infolge des Zensus 2011 war die amtliche Einwohnerzahl des Landes Berlin um rund 179.000 Personen nach unten korrigiert worden. Dies war mit strukturellen Steuermindereinnahmen für Berlin von rd. 470 Mio. Euro pro Jahr verbunden (in heutigen Steuerkraftrelationen rd. 900 Mio. Euro pro Jahr).

Die finanziellen Auswirkungen des Zensus 2022 können grundsätzlich vorab nicht quantifiziert werden, da es nicht ausschließlich auf die Entwicklung in Berlin, sondern auch auf die relativen Veränderungen zwischen allen Ländern ankommt. Nach Veröffentlichung der Zensusergebnisse voraussichtlich im März 2024 werden diese zeitnah in die Finanzverteilung zwischen Bund und Ländern rückwirkend ab dem 1.1.2022 einfließen. Ebenso wie beim letzten Zensus wird hierbei eine Übergangsregelung zur Anwendung kommen, nach der die zensusbasierten Einwohnerzahlen für das erste Jahr (2022) zu einem Drittel, für das zweite Jahr (2023) zu zwei Dritteln und ab dem Jahr 2024 in voller Höhe in der Steuerverteilung angerechnet werden. Nach diesen voraussichtlichen zeitlichen Abläufen ist davon auszugehen, dass der Großteil der finanziellen Zensuskorrekturen in das Jahr 2024 fallen wird, da in diesem Jahr auch die Korrekturen für die Jahre 2022 und 2023 vorgenommen werden.

Der Senat hat für den Zensus finanzielle Vorsorge im Haushaltsplanentwurf 2024/2025 getroffen, was sich in dieser Finanzplanung auch in den Planungsjahren ab 2026 widerspiegelt. Die Zensusvorsorge beträgt 600 Mio. Euro im Jahr 2024, 310 Mio. Euro (2025), 320 Mio. Euro (2026) und 330 Mio. Euro (2027).

Eine ressortübergreifende Arbeitsgruppe unter Federführung der Senatsverwaltung für Inneres und Sport hat in den letzten Jahren intensiv daran gearbeitet, die Meldestrukturen in Berlin zu verbessern, um damit die Zensusrisiken zu verringern.

Gleichwohl dürfte aus strukturellen Gründen auch diesmal damit zu rechnen sein, dass die finanziellen Folgen für das Land spürbar negativ sind.

#### *A-Besoldung / strukturelle Erhöhung der Besoldung*

Aufgrund eines Urteils des Bundesverfassungsgerichts (BVerfG) vom 4. Mai 2020 wurde die R-Besoldung in Berlin in den Jahren 2009 bis 2015 als verfassungswidrig eingestuft. Demnach waren die Besoldungsvorschriften des Landes Berlin mit dem von Art. 33 Abs. 5 GG gewährleisteten Alimentationsprinzip unvereinbar, soweit sie die Besoldung in den Besoldungsgruppen R 1 und R 2 in den Jahren 2009 bis 2015 sowie der Besoldungsgruppe R 3 im Jahr 2015 betreffen. Mit Gesetz vom 23. Juni 2021 wurde eine verfassungskonforme Alimentation hergestellt.

Zudem steht eine entsprechende Entscheidung des BVerfG zur A-Besoldung noch aus. Sofern diese Entscheidung in ihren Vorgaben der Entscheidung zur R-Besoldung entspricht, wird je nach Umsetzungsvariante mit einmaligen Mehraufwendungen von mindestens rd. 300 Mio. Euro bis zu maximal 1,4 Mrd. Euro zu rechnen sein. Der Senat von Berlin hat dafür jährlich jeweils 140 Mio. Euro im Entwurf zum Doppelhaushalt 2024/2025 als Risikovorsorge eingeplant.

Darüber hinaus bestehen weitere fiskalische Risiken für das Land Berlin, die sich z.B. aus anstehenden Tarifabschlüssen oder der Wahrung des Abstandsgebots durch Einführung des Bürgergelds ergeben und in einem nicht unerheblichen Maße zu einer dauerhaften Belastung des Haushalts des Landes Berlin führen können.

## Risikomatrix

Bearbeitungsschluss: 17. August 2023		Eintrittswahrscheinlichkeit			
		Sehr gering (1)	Gering (2)	Mittel (3)	Hoch (4)
<b>Grad der Auswirkung</b>	Sehr Hoch (4)	4	8	12 Konjunktur	16 Zensus
	Hoch (3)	3	6	8 Zinsentwicklung / Inflation	12 Bundespolitik
	Substantiell (2)	2	4 Landesunternehmen	6 Fluchtbewegungen	8 A-Besoldung/ strukturelle Verbesserung Besoldung
	Überschaubar (1)	1	2	3	4 Ablösung Staatskirchenleistung

### 3 Konsolidierung und Haushaltsüberwachung

- Das Haushaltsjahr 2022 wurde v.a. dank unerwartet hoher Steuereinnahmen mit einem Finanzierungsüberschuss abgeschlossen. Der Schuldenstand des Kernhaushalts blieb nahezu unverändert.
- Die Haushalte der Jahre 2023 sowie 2024 / 2025 sehen aufgrund der anhaltenden Krisenbewältigung planerisch hohe Defizite von jeweils über 2,5 Mrd. Euro vor, die durch Rücklagenentnahmen abgedeckt werden sollen.
- Berlin hat die Schuldenbremse auch im dritten Jahr nach ihrem Inkrafttreten eingehalten.
- Bei der laufenden Haushaltsüberwachung durch den Stabilitätsrat war Berlin 2022 nur bei der Zins-Steuer-Quote auffällig.

#### 3.1 Finanzierungssalden und Schulden

Das Haushaltsjahr 2022 verlief unerwartet gut und wurde nach vorläufiger Rechnung mit einem Finanzierungsüberschuss von rd. 992 Mio. Euro abgeschlossen, von denen gemäß den Vorgaben des Haushaltsgesetzes 2022/23 241,5 Mio. Euro dem SIWA sowie 750 Mio. Euro einer Rücklage zugeführt wurden. (Abb. 14).

#### Entwicklung der Finanzierungssalden (Mio. Euro)

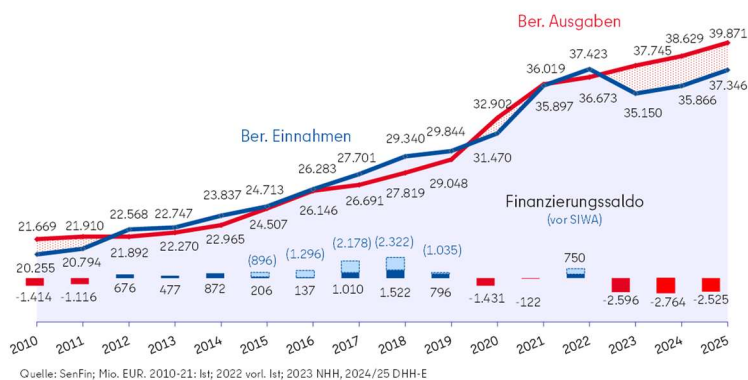


Abb. 14 Senatsverwaltung für Finanzen | Finanzplanung 2023-2027



Maßgeblich für den unerwartet guten Jahresabschluss war das Wachstum der finanzkraftabhängigen Einnahmen, die das Vorjahrsergebnis um 9,8% und sogar die Erwartungen aus dem NHH 2022 um rd. 936 Mio. Euro überstiegen. Dieses starke Steuereinnamewachstum war, ebenso wie bundesweit, durch die Effekte der ho-



hen Inflation getrieben; hinzu kamen hohe Einmaleffekte im Bereich der Grunderwerb- und Erbschaftsteuer sowie der Berliner Anteil an den Zahlungen des Bundes an die Länder im Zusammenhang mit den Kosten für Migration und Asyl, die noch im Dezember in der Umsatzsteuerverteilung wirksam wurden. Zudem blieben ausgabeseitig die Investitionsausgaben (vor SIWA-Zuführung) rd. 410 Mio. Euro und die Zinsausgaben rd. 100 Mio. Euro hinter den Planansätzen zurück. Schließlich wurde die pauschale Mehrausgabe „Corona und Resilienz“, die im NHH 2022 mit 750 Mio. Euro etatisiert war, nicht benötigt.

Die kombinierte Wirkung aus Mehreinnahmen und Minderausgaben erlaubte es, auf die geplante Nettokreditaufnahme von 824 Mio. Euro zu verzichten, die Entnahme aus der Pandemierücklage um rd. 400 Mio. Euro zu reduzieren und das SIWA in Höhe von 241,5 Mio. Euro sowie neue Rücklagen in Höhe von 1.500 Mio. Euro zu dotieren.

Der Haushalt für das laufende Jahr sieht bei weiter steigenden bereinigten Ausgaben bei gleichzeitig gegenüber dem Vorjahr deutlich geringeren bereinigten Einnahmen planerisch einen negativen Finanzierungssaldo in Höhe von rund 2,6 Mrd. Euro vor, der durch eine Rücklagenentnahme von netto knapp 2,5 Mrd. sowie eine Netto-Kreditaufnahmen von rd. 100 Mio. Euro finanziert werden soll. Der bisherige Jahresverlauf deutet nicht darauf hin, dass das Jahresergebnis wesentlich von den Planungsannahmen abweichen wird.

Der vom Senat am 11. Juli 2023 verabschiedete Entwurf für einen DHH 2024/2025 sieht negative Finanzierungssalden von rund 2,8 bzw. 2.5 Mrd. Euro vor, die durch die Auflösung von Rücklagen des Landes ausgeglichen werden sollen. Die Konjunkturausgleichsrücklage soll mit Blick auf die negative Konjunkturkomponente über beide Jahre hinweg zusammen mit 240 Mio. Euro in Anspruch genommen werden. Zusätzlich ist in beiden Jahren eine – unter den Bedingungen der Schuldenbremse zulässige – Kreditaufnahme von jeweils 380 Mio. Euro zur Finanzierung von Eigenkapitalzuführungen an Unternehmen vorgesehen. Eine Tilgung von Schulden ist nicht geplant; die eigentlich für die Jahre 2024 und 2025 anstehenden Tilgungsraten des Corona-Notlagenkredits (je 270 Mio. Euro) wurden auf das laufende Jahr 2023 vorgezogen.

Da der vorläufige Überschuss des Jahres 2022 nicht zur Tilgung verwendet wurde, sondern, wie erläutert, dem SIWA bzw. diversen Rücklagen zugeführt wurde, blieb der Schuldenstand des Kernhaushalts zum Stichtag 31.12.2022 mit 65,9 Mrd. Euro

bis auf die planmäßige Tilgung von Schulden bei öffentlichen Haushalten (konkret: beim Bund) im Vergleich zum Vorjahr quasi unverändert (Tabelle 1).<sup>9</sup>

Aufgrund der haushaltsmäßig unerwartet guten Verläufe der Jahre 2020-2022, infolge derer deutlich weniger der aus dem Notlagenkredit gebildeten Rücklage benötigt wurde als unterstellt, verfügt das Land weiterhin kassenmäßig über einen hohen Liquiditätsüberschuss, der sich maßgeblich aus den in der „Pandemie-Rücklage“ befindlichen Mittel speiste. Wie bereits in den Vorjahren standen im Investitionsvermögen SIWA zudem weitere, wenn auch abnehmende liquide Mittel zur Verfügung. Im Einklang mit dem Haushaltsgesetz hat das Land beim Schuldenmanagement von der vorhandenen Liquidität Gebrauch gemacht und einen Teil der Schulden am Kreditmarkt durch innere Darlehen ersetzt, um so die Zinskosten zu reduzieren.

<b>Tabelle 1: Schulden des Landes Berlin</b>			
In Mio. Euro	Per 31.12.2021	Per 31.12.2022	Veränderung
Schulden aus Kreditmarktmitteln	59.788	59.458	-330
Schulden bei öffentlichen Haushalten	619	600	-19
Innere Schulden	5.515	5.846	+331
<b>Summe Schulden Kernhaushalt <sup>1)</sup></b>	<b>65.923</b>	<b>65.904</b>	<b>-19</b>
Schulden in Extrahaushalten <sup>2)</sup>	2.269	2.314	+45
<b>Summe Schulden in Kern- und Extrahaushalten <sup>1)</sup></b>	<b>68.192</b>	<b>68.218</b>	<b>+26</b>

<sup>1)</sup> ohne Kassenkredite

<sup>2)</sup> Schulden beim nicht-öffentlichen Bereich

Das Europäische System der Volkswirtschaftlichen Gesamtrechnungen (ESVG) stellt für die Betrachtung der Schulden des Sektors Staat nicht nur auf die Schulden des Kernhaushalts ab, sondern bezieht auch die Schulden in den sog. Extrahaushalten einer Gebietskörperschaft ein. Neben den Sondervermögen zählen hierzu auch andere vom Staat kontrollierte Einheiten wie z.B. Hochschulen. Darüber hinaus werden Einheiten den Extrahaushalten und damit dem Sektor Staat zugeordnet, wenn sie zwar Preise setzen und durch Markttransaktionen Umsätze erzielen, dabei jedoch ihre Umsätze überwiegend mit staatlichen Stellen tätigen.

<sup>9</sup> Die Schuldenstatistik ist stichtagsbezogen und weist daher in der Regel Abweichungen zu den Ergebnissen der Haushaltsrechnung auf. Insbesondere wird der Haushaltsabschluss eines Jahres regelmäßig erst nach Ende des betreffenden Jahres festgestellt. Die endgültige Höhe der zum Haushaltsabschluss erforderlichen Kreditaufnahme kann erst zu diesem Zeitpunkt festgelegt werden.

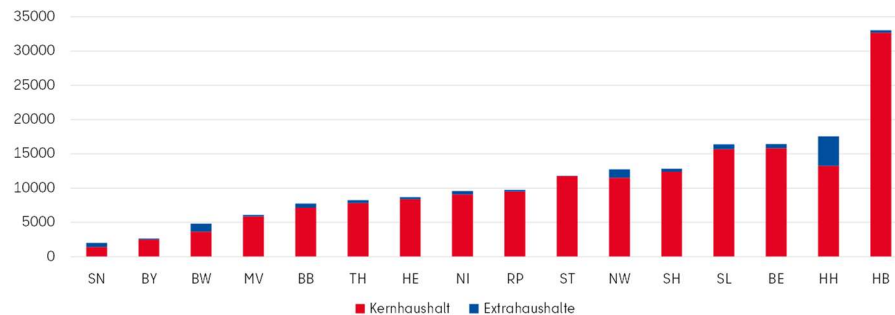
Diese Betrachtung setzt das sog. Schalenkonzept des ESVG um, das eine umfassende Betrachtung des Staatssektors zum Ziel hat, die die Verlagerung staatlicher Aufgabenwahrnehmung in Einheiten jenseits des Kernhaushalts berücksichtigt. Das Schalenkonzept verfolgt mithin ein Schuldenkonzept, das sich an den faktischen und ökonomischen Verbindlichkeiten einer Gebietskörperschaft orientiert, während die formale Organisations- und Rechtsform einer Einheit als Abgrenzungskriterium in den Hintergrund rückt. Ungeachtet von Schwierigkeiten bei der konkreten Umsetzung des Schalenkonzepts ist es damit konzeptionell besser geeignet, die relevante Schuldenlast eines Gemeinwesens abzubilden, als der bloße Blick auf den Kernhaushalt. Insbesondere mit Blick auf die Schuldenbremse ist es daher sinnvoll, auch für Berlin die Gesamtverschuldung gemäß dem Schalenkonzept zu betrachten und bei der Haushaltsplanung und -steuerung zu berücksichtigen.

Per Jahresende 2022 beliefen sich die Schulden der Extrahaushalte des Landes Berlin beim nicht-öffentlichen Bereich auf rund 2,314 Mrd. Euro. Im Laufe des Jahres 2023 wird dieser Schuldenstand um mindestens ca. 1,25 Mrd. Euro ansteigen, da Berichtseinheiten im Bereich des öffentlichen Nahverkehrs (in Berlin: die BVG) von Eurostat im zweiten Quartal 2023 mit ihren Schulden in den Sektor Staat reklassifiziert wurden. Hintergrund ist, dass die Unternehmen des öffentlichen Nahverkehrs nach einer Entscheidung Eurostats aufgrund der hohen Subventionierung für Fahrscheine (i.e. „Deutschland-Ticket“) nicht mehr als Marktproduzenten gelten.<sup>10</sup>

Die Pro-Kopf-Verschuldung Berlins im öffentlichen Gesamthaushalt (Kern- und Extrahaushalte) lag nach den Daten per Jahresende 2022 bei 16.433 Euro. Berlin ist in der aggregierten Betrachtung der Schulden in Kern- und Extrahaushalten damit im Vorjahresvergleich hinter das Saarland auf den drittletzten Platz gerutscht (vgl. Abb. 15).

<sup>10</sup> Betrachtet man die Länderebene, erhöht sich die Verschuldung der Stadtstaaten durch diese Reklassifizierung überproportional, da in den Flächenländern die Mehrzahl der ÖPNV-Unternehmen der Gemeindeebene zuzurechnen ist.

## Schulden im öffentlichen Gesamthaushalt (Euro pro Einwohner per 31.12.2022)



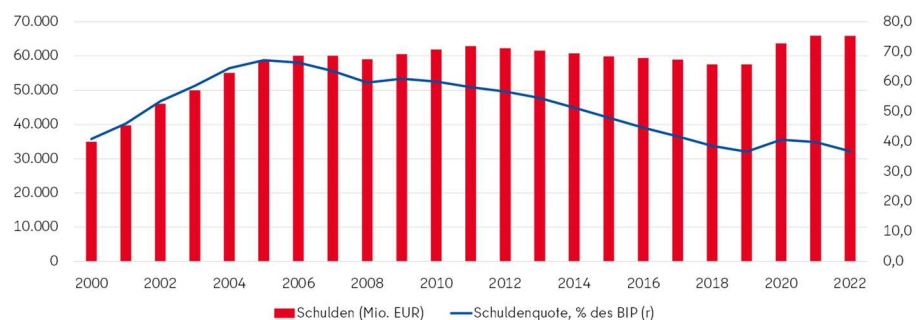
Quelle: Statistisches Bundesamt; jeweils Schulden beim nicht-öffentlichen Bereich; Flächenländer inkl. Gemeinden und Gemeindeverbände; eig. Berechnungen SenFin.

Abb. 15 Senatsverwaltung für Finanzen | Finanzplanung 2023-2027



In der ökonomischen Analyse der Verschuldung eines Landes ist schließlich auch die Betrachtung der Verschuldung relativ zur Wirtschaftskraft, also die Schuldenquote, relevant (vgl. Abb. 16). Nach dem Anstieg um rd. vier Prozentpunkte im Jahr 2020 ist die Schuldenquote 2022 für den Kernhaushalt wieder gesunken, was bei einem nominal quasi unveränderten Schuldenstand allein auf den inflationsbedingt starken Anstieg des nominalen BIPs zurückzuführen ist.<sup>11</sup>

## Schuldenquote Berlins sinkt v.a. inflationsbedingt



Quelle: VGR der Länder, eigene Berechnungen  
Schulden = Schulden am Kreditmarkt, Schulden beim öffentlichen Bereich, innere Darlehen; ohne Kassenkredite

Abb. 16 Senatsverwaltung für Finanzen | Finanzplanung 2023-2027



<sup>11</sup> Die Berücksichtigung der Schulden in den Extrahaushalten würde die Schuldenquote um 1,3 Prozentpunkte erhöhen. Eine so berechnete Schuldenquote für den öffentlichen Gesamthaushalt lag Ende 2021 mithin bei 41,8%.

### 3.2 Haushaltsüberwachung

Wie alle Länder und der Bund unterliegt Berlin der laufenden Haushaltsüberwachung durch den Stabilitätsrat.

#### *Laufende Haushaltsüberwachung*

Ausgangspunkt der laufenden Haushaltsüberwachung von Bund und Ländern ist die jährliche Berichterstattung über wichtige Haushaltskennziffern an den Stabilitätsrat. Mit Blick auf das Inkrafttreten der Schuldenbremse hatte der Stabilitätsrat im Dezember 2019 das Kennziffersystem leicht angepasst. Die Standardprojektion wurde unverändert belassen. Die Tauglichkeit der Kennziffern wird gemäß dem Beschluss des Stabilitätsrates vom 13. Dezember 2019 derzeitig erneut evaluiert.<sup>12</sup>

Für alle Kennziffern sind Schwellenwerte festgelegt, die sich aus den jeweiligen Länderdurchschnitten zuzüglich verabredeter Aufschläge errechnen und die für die Stadtstaaten teilweise von denen der Flächenländer abweichen. Eine Überschreitung des jeweiligen Schwellenwerts wird als Auffälligkeit gewertet. Sind drei oder mehr Kennziffern oder die Standardprojektion auffällig, so leitet der Stabilitätsrat ein Evaluationsverfahren ein. Die nächsten Stabilitätsberichte sind dem Stabilitätsrat von allen Ländern und dem Bund im Oktober 2023 vorzulegen.

Die nachstehende Tabelle 2 zeigt in der besonderen, für Zwecke der Stabilitätsberichterstattung festgelegten Abgrenzung, wie sich die Berliner Meldung zu den Schwellenwerten verhält.

<b>Tabelle 2: Lfd. Haushaltsüberwachung durch Stabilitätsrat</b>		
Werte für Ist 2022 bzw. für Standardprojektion der möglichen Zuwachsrate	<b>Berlin</b>	<b>Schwellenwert</b>
Finanzierungssaldo je Einwohner, Euro	179	-71
Kreditfinanzierungsquote, % <sup>1)</sup>	0,7	3,6
Schuldenstand Kernhaushalt je Einwohner, Euro	15.960	16.563
Zins-Steuer-Quote, %	3,4	3,3
Standardprojektion Zeitraum 2022-2029	2,9	0,5

<sup>1)</sup> Ein negativer Wert bei der Kreditfinanzierungsquote impliziert eine Nettotilgung.

<sup>12</sup> Vgl. Beschlüsse des 20. Plenums des Stabilitätsrats. [https://www.stabilitaetsrat.de/DE/Beschluesse-und-Beratungsunterlagen/20191213\\_20.Sitzung/Sitzung20191213\\_node.html](https://www.stabilitaetsrat.de/DE/Beschluesse-und-Beratungsunterlagen/20191213_20.Sitzung/Sitzung20191213_node.html)

Danach war Berlin im abgeschlossenen Haushaltsjahr 2022 im Rahmen des Kennziffersystems insgesamt unauffällig und hat somit die laufende Haushaltsüberwachung durch den Stabilitätsrat eingehalten. Bei der Zins-Steuer-Quote lag Berlin wie schon in den Vorjahren erneut über dem Schwellenwert, was neben dem hohen Schuldenstand auf die sehr vorsichtige Refinanzierungsstrategie mit längeren Durchschnittslaufzeiten und einem geringen Anteil variabel verzinsten Kredite zurückzuführen ist. Nachdem Berlin 2020 das erste Mal seit Einführung des Kennziffersystems bei der Schuldenquote unauffällig war, wurde – wie schon im Vorjahr – der Schwellenwert nicht überschritten.

Eine zweite Prüfung basiert auf der sog. Standardprojektion. Dazu wird in einer schematischen Rechnung ermittelt, mit welcher Zuwachsrate der Ausgaben gerade noch verhindert werden kann, dass zum Ende eines auf sieben Jahre festgelegten Projektionszeitraumes der Schuldenstand in der Definition der Kennzifferanalyse auffällig wird. Für Länder wie Berlin, die diese Schulden-Kennziffer überschreiten, zeigt die Standardprojektion, welcher Anstieg der Ausgaben gerade noch zulässig wäre, um die Kennziffer am Ende der Sieben-Jahres-Periode unauffällig werden zu lassen. Ein Land ist nach der Standardprojektion unauffällig, wenn der jeweilige Wert maximal drei Prozentpunkte unter dem durchschnittlichen Wert der Länder liegt. Da die Ausgaben der Ländergesamtheit schematisch und mit Standardannahmen gerechnet in der Periode 2022-2029 um 3,5% steigen werden, ist Berlin auch bei dieser Kennziffer unauffällig.

### *Einhaltung der Schuldenbremse*

Das Land Berlin ist wie alle Länder aufgrund von Art. 109 Abs. 3 GG in Verbindung mit Art. 143d GG dazu verpflichtet, seinen Haushalt ab dem Jahr 2020 grundsätzlich ohne Einnahmen aus Krediten aufzustellen. Die Einhaltung der Schuldenbremse ist gemäß Art. 109a Abs. 2 GG gegenüber dem Stabilitätsrat nachzuweisen. Die Berichtspflicht umfasst sowohl eine Berichterstattung über die Einhaltung der Vorgaben der landesrechtlichen Regelung als auch ein Reporting auf der Basis des harmonisierten Analysesystems des Stabilitätsrats. Berlin hatte sich bei der Entwicklung seiner landesgesetzlichen Regelung stark an dem harmonisierten Analysesystem orientiert, auch mit dem Ziel, Abweichungen zwischen beiden Verfahren gering zu halten.

Die Schuldenbremse gilt als eingehalten, wenn die strukturelle Nettokreditaufnahme einen Wert von Null nicht übersteigt. Abweichend davon ist eine Nettokreditaufnahme im Falle einer außergewöhnlichen Notsituation, die sich der Kontrolle des Landes entzieht und zu einer erheblichen Beeinträchtigung der Finanzlage führt, möglich (Art. 109 Abs. 3 Satz 2 GG).

Für 2021 führen, ausgehend vom Finanzierungssaldo in Höhe von rd. -122 Mio. Euro, die Rücklagenbewegungen (Entnahme: rd. 1.465 Mio. Euro; Zuführung: rd. 1.343 Mio. Euro), der Saldo der finanziellen Transaktionen (-483 Mio. Euro) und die ex-post-Konjunkturkomponente in Höhe von rund -762 Mio. Euro zu einer strukturellen Nettokreditaufnahme in Höhe von rund -1.245 Mio. Euro (vgl. Eckwertetabelle). Die landesrechtliche Schuldenbremse wurde somit eingehalten. Gleiches gilt für das harmonisierte Analysesystem des Stabilitätsrates.

Für 2022 liegen noch keine endgültigen Ergebnisse vor; in der vorläufigen Abrechnung für 2022 hält Berlin die Vorgaben ein.

## 4 Finanzpolitische Leitlinie

- Die Rahmenbedingungen für den Berliner Haushalt haben sich grundlegend verschärft. Gleichzeitig erfordert die größere Häufigkeit von Krisen einen fundamental anderen, risikoorientierten Ansatz der Finanzpolitik.
- Angesichts eines weiterhin erheblichen strukturellen Finanzierungsdefizits sind substantielle Gegenmaßnahmen zwingend erforderlich, um auch künftig eine verfassungsgemäße Haushaltsaufstellung zu gewährleisten.
- Ein Maßnahmenkatalog muss an vielen Haushaltspositionen ansetzen. Unabdingbar ist eine deutliche Begrenzung des Ausgabenwachstums.

### 4.1 Rahmenbedingungen

Die öffentlichen Haushalte, so auch jener von Berlin, waren in den vergangenen Jahren erheblichen Herausforderungen ausgesetzt. Diese konnten dank der in der Vergangenheit angelegten Reserven, des niedrigen Zinsniveaus der vergangenen anderthalb Jahrzehnte sowie durch Nutzung der grundgesetzlich vorgesehenen Ausnahmeregelungen der Schuldenbremse für derartige Notfälle bewältigt werden.

Die günstigen Rahmenbedingungen haben sich mittlerweile aber umgekehrt:

- Die Rücklagen des Landes werden mit dem DHH 2024 / 2025 aufgezehrt sein (vgl. Abb. 17).
- Die Zinsentwicklung, die seit 2007 eine jährliche Entlastung des Haushalts um rechnerisch 100 Mio. Euro bewirkte, dürfte – zusammen mit einer steigenden Verschuldung des Landes – im Zeitraum 2022-27 nunmehr eine jährliche Mehrbelastung von ca. 200 Mio. Euro pro Jahr bewirken (vgl. Abb. 18).
- Von Seiten der gesamtwirtschaftlichen Entwicklung sind angesichts des strukturell schwachen Wachstums kaum Impulse für ein dynamisches Einnahmewachstum zu erwarten; zudem drohen durch Steuerrechtsänderungen weitere Einnahmeverluste (vgl. Kapitel 2.2).
- Schließlich sollte die Fiskalpolitik angesichts der Inflation restriktiv angelegt sein. Zusätzliche Stimuli sind angesichts der relativ gesehen guten Wachstumsperformance Berlins weder nötig noch opportun.



## Rücklagen werden Ende 2025 aufgezehrt sein (Mio. Euro)

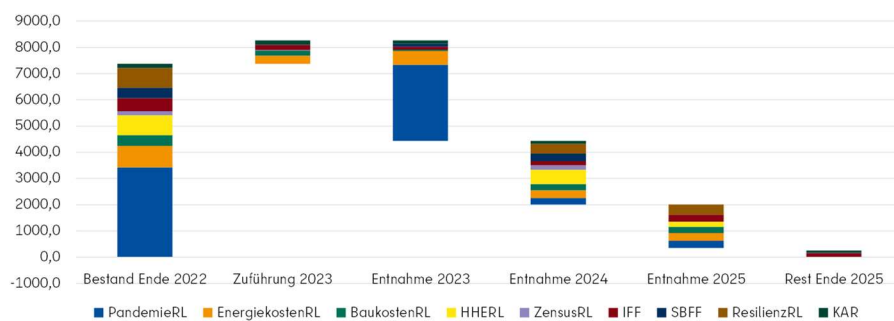


Abb. 17 Senatsverwaltung für Finanzen | Finanzplanung 2023-2027



Vielmehr und gleichzeitig gilt es, wie in der letztjährigen Finanzplanung ausführlich dargelegt<sup>13</sup>, Berlin widerstandsfähig gegen künftige, möglicherweise auch simultan eintretende Krisen und Risiken zu machen. Dies erfordert eine Konzentration knapper fiskalischer Ressourcen auf das Notwendige und die besonders vulnerablen und bedürftigen Bevölkerungsgruppen; eine Kommunikation der Grenzen staatlicher Leistungsfähigkeit; eine flexiblere Aufstellung der öffentlichen Verwaltung; und die Sicherung fiskalischer Handlungsfähigkeit durch die Bildung von Puffern, Reserven und eine Reduzierung von Schulden.

## Zinsausgaben (Mio. Euro)



Abb. 18 Senatsverwaltung für Finanzen | Finanzplanung 2023-2027



<sup>13</sup> Finanzplanung von Berlin 2022-2026, Kapitel 3.1.

### **Sondervermögen „Klimaschutz, Resilienz und Transformation**

Der Senat von Berlin hat am 25. Juli 2023 den Entwurf für ein Errichtungsgesetz für ein kreditfinanziertes Sondervermögen beschlossen. Dieses sieht Kreditaufnahmen von bis zu 5 Mrd. Euro vor, die für zusätzliche Maßnahmen aus den Bereichen Gebäudesektor, Energieerzeugung und -versorgung, Mobilität und klimagerechte Transformation der Wirtschaft eingesetzt werden können. Mittel aus dem Sondervermögen sollen dem Haushalt maßnahmebezogen in den jeweiligen Einzelplänen zur Verfügung gestellt werden.

Da das Sondervermögen noch nicht vom Abgeordnetenhaus beschlossen wurde, ist es in dieser Finanzplanung noch nicht explizit berücksichtigt. Rechnerisch wären im Zeitraum der vorliegenden Finanzplanung Maßnahmen, die aus dem Sondervermögen finanziert werden, saldenneutral. Die Kosten der Kreditaufnahme, die Zinsen und die Tilgung trägt das Sondervermögen. Gemäß Gesetzentwurf wird dem Sondervermögen, beginnend mit dem Jahr 2030, jährlich der Betrag zugeführt, der zur Deckung des Schuldendienstes und der tatsächlichen Finanzierungskosten des Sondervermögens erforderlich ist. Diese Zuführung wird den Kernhaushalt bis zum Jahr 2055 mit einer jährlichen Zahlung belasten; im Fall einer möglichen Aufstockung des Sondervermögens auf insgesamt 10 Mrd. Euro bis zum Jahr 2081.

#### 4.2 Ausgangslage

Allerdings ist Berlin für diese duale Herausforderung – verschlechterte Rahmenbedingungen bei gleichzeitig gestiegenen Risiken – fiskalisch noch nicht ausreichend gewappnet. Die seit Jahren konstatierte, von den krisenhaften Entwicklungen verdeckte strukturelle Unterfinanzierung des Berliner Haushalts ist noch nicht überwunden, was die fiskalische Handlungsfähigkeit spürbar zu beschränken droht.

Nach den außergewöhnlichen Krisenjahren, die auch eine erhebliche finanzielle Unterstützung von Bevölkerung und Unternehmen durch Bund und Ländern auslösten, entspricht das Haushaltsvolumen auch in Berlin noch nicht wieder dem Niveau normaler Zeiten. Legt man den vom Senat vorgelegten Entwurf für einen Doppelhaushalt 2024/2025 zugrunde, werden die bereinigten Ausgaben, ausgehend vom Niveau des NHH 2023, bis Ende 2025 um weitere 2,3 Mrd. Euro steigen, was den Anstieg der bereinigten Einnahmen aufzehrt und für gleichbleibend hohe geplante Finanzierungsdefizite in den Jahren 2024 und 2025 wie in 2023 sorgt. Diese Defizite können, wie schon 2023, wiederum nur durch substantielle Rücklagenentnahmen gedeckt werden. Die Einnahme- und Ausgabendynamik des Berliner Haushalts fallen weiterhin auseinander. Dieser Zustand wird nicht in die Zukunft fortgeschrieben werden können.

Würde man das bestehende und im Entwurf des Doppelhaushalts 2024/2025 vorgesehene Ausgabenniveau in die Planungsjahre 2026/27 fortschreiben, führte es

dort zu negativen Finanzierungssalden von über drei Mrd. Euro pro Jahr (vgl. Tabelle 3). Hierbei ist bereits vorausgesetzt, dass die im Entwurf des Doppelhaushalts 2024/2025 enthaltenen Pauschalen Minderausgaben in den kommenden Jahren durch strukturelle, in die Planungsjahre 2026/2027 fortwirkende Maßnahmen unterlegt werden.

<b>Tabelle 3: Darstellung Handlungsbedarf (Mio. Euro)</b>	<b>2026</b>	<b>2027</b>
Geplante bereinigte Einnahmen	38.673	39.826
- erwartete zensusbedingte Einnahmeausfälle	320	330
- geplante bereinigte Ausgaben	41.247	42.595
Kalk. Finanzierungssaldo	-2.894	-3.099
Tilgung Notfallkredite	270	270
Dotierung KAR	80	80
zu finanzierender Saldo	-3.244	-3.449
netto verfügbare Rücklagen	113	77
Mögliche konjunkturbedingte Kreditaufnahme	49	0
<b>Handlungsbedarf</b>	<b>-3.082</b>	<b>-3.372</b>

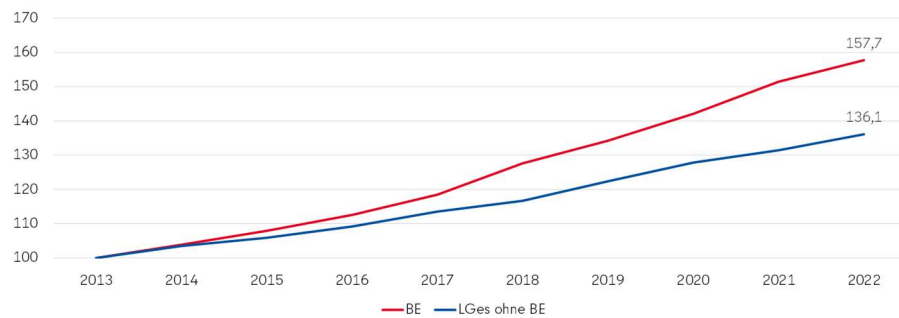
Hierbei bleiben diverse Risiken, die sowohl einnahme- wie ausgabeseitig zu einer weiteren Verschlechterung der finanziellen Lage des Landes führen würden, noch außer Betracht.<sup>14</sup> Da in den Planungsjahren nach ggw. Stand eine (nennenswerte) konjunkturbedingte Kreditaufnahme nicht möglich wäre, während gleichzeitig – anders als in den Jahren 2024 und 2025 – keine Rücklagen zur Deckung zur Verfügung stünden, wäre dieses Defizit nicht verfassungsgemäß finanzierbar, vgl. Tabelle 4.

Die so beschriebene Situation ist das Ergebnis von zum Teil langanhaltenden Entwicklungen, die nun kulminieren. Sie ist, das sei hervorgehoben, nicht das Ergebnis einer schwachen Entwicklung der Finanzkraft des Landes und damit der finanzkraftabhängigen Einnahmen, die im Gegenteil trotz der Krisen und der steuerlichen Entlastung sich mit ihrer langfristigen Trendrate und besser als in anderen Länder entwickeln (vgl. Kapitel 1.2). Ursächlich sind vielmehr:

<sup>14</sup> Ausnahme bildet das Risiko zensusbedingter Mindereinnahmen, das in den Modellrechnungen der Tabellen 3 und 4 bereits entsprechend den Annahmen der Eckwertetabelle berücksichtigt ist.

- Die anhaltende Entwicklung der Personalausgaben (vgl. Abb. 19): Inzwischen beschäftigt das Land in absoluter Zahl wieder mehr öffentlich Bedienstete als 2005, die Zahl der öffentlich Bediensteten pro 1.000 Einwohner bewegt sich wieder auf dem Niveau der ersten Dekade dieses Jahrtausends. Zum anderen sind hohe Tarifabschlüsse und der auch im öffentlichen Dienst spürbare Fachkräftemangel ursächlich für das Ausgabenwachstum.
- Bei den Investitionen ist neben Baukostensteigerungen und höheren Baustandards die „Bugwelle“ von Investitionsmaßnahmen, die in den vergangenen Jahren angestoßen wurden und nun in das Stadium der Baureife kommen, ursächlich für die Entwicklung.

### Entwicklung der Personalkosten (Index 2013 = 100)



Quelle: Zentrale Datenstelle der Landesfinanzminister (SFK-3); Kernhaushalte; eigene Berechnungen

Abb. 19 Senatsverwaltung für Finanzen | Finanzplanung 2023-2027



<b>Tabelle 4: Fiktive strukturelle NKA ohne haushaltspolitisches Gegensteuern</b> (Berechnung gemäß Vorgaben BerlSchuldenbremseG)		
Mio. Euro	<b>2026</b>	<b>2027</b>
Geplante bereinigte Einnahmen	38.673	39.826
- erwartete zensusbedingte Einnahmeausfälle	320	330
- geplante bereinigte Ausgaben	41.247	42.595
= Kalk. Finanzierungssaldo	-2.894	-3.099
+ Saldo Versorgungsrücklage	81	81
+ Saldo zweckgebundene Rücklagen	113	77
= Finanzierungssaldo III	-2.700	-2.941
Kalkulatorische NKA (Vorzeichenwechsel)	2.700	2.941
+ Saldo finanzielle Transaktionen	-453	-207
+ Konjunkturkomponente	-49	0
+ Tilgung notfallbedingter Kredite	270	270
<b>Strukturelle NKA</b>	<b>2.468</b>	<b>3.004</b>

- Die konsumtiven Sachausgaben wachsen, auch wenn man die krisenbedingten Spitzen der Jahre 2020-2022 herausrechnet, seit einigen Jahren deutlich stärker als im langjährigen Mittel der Jahre vor 2019. Sie steigen zudem deutlich schneller, als es durch die Preisentwicklung allein gerechtfertigt wäre (vgl. Abb. 20), was auf deutliche quantitative und qualitative Leistungsausweitungen hindeutet, die, soweit sie nicht durch erhöhte Bundeszuschüsse finanziert werden, aus dem Landeshaushalt finanziert werden müssen. Dabei handelt es sich in bedeutsamen Umfang um vertraglich fixierte Leistungen – insbesondere in der Form der Hochschulverträge sowie der Verkehrsverträge –, die künftige Ausgabenniveaus faktisch festlegen und damit die Steuerungsmöglichkeiten des Haushalts massiv einschränken. Ein Element der Anpassung kann darin bestehen, Sachverhalte, die derzeit außerhalb solcher Verträge geregelt werden, in die Verträge zu überführen.
- Die sonstigen Einnahmen werden u.a. durch sinkende Darlehensrückflüsse, sinkende Fördermittel der EU sowie sinkende Zuflüsse aus Sondervermögen

wie dem Schulbau-Finanzierungsfonds und auslaufenden Bundesprogrammen wie dem Kommunal-Investitionsprogramm oder dem Digitalpakt gedämpft.

- Bei den Zinsausgaben hat sich, wie oben erwähnt, die Zinsentwicklung von einer langjährigen Entlastung in eine Belastung gewandelt, die – wenn auch auf niedrigerem Niveau – die fiskalischen Spielräume reduziert.

### Konsumtive Sachausgaben wachsen stärker als Inflation (Mio. Euro)

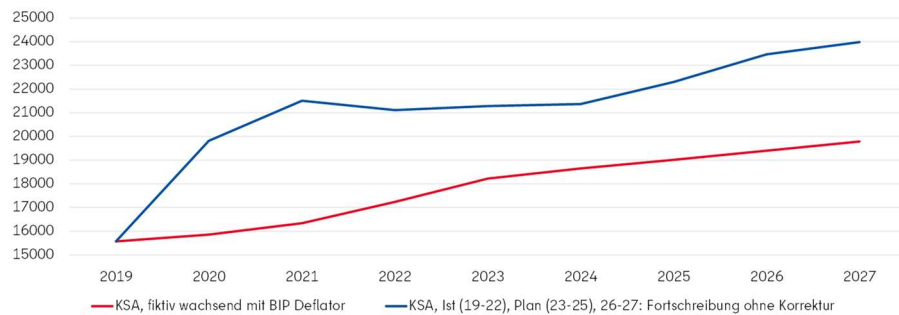


Abb. 20 Senatsverwaltung für Finanzen | Finanzplanung 2023-2027



Im Ergebnis gilt damit: Ein aktives und entschiedenes Gegensteuern ist die Voraussetzung für die Aufstellung eines verfassungskonformen und finanziell nachhaltigen Landeshaushalts in den Jahren ab 2026. Die skizzierten Finanzierungssalden sowie die potenziellen Überschreitungen der zulässigen strukturellen NKA als Zielgröße der landesrechtlichen Schuldenbremse zeigen deutlich, dass eine grundlegende Anpassung der zuletzt von der Krisenbewältigung geprägten Haushaltspolitik des Landes an die veränderten Rahmenbedingungen zwingend erforderlich ist. Die genaue Aufteilung auf einzelnen Maßnahmen wird Gegenstand politischer Entscheidungen sein; die nachfolgend genannten Maßnahmen sind insoweit lediglich indikativ für die notwendigen Größenordnungen und in der Sache beispielhaft, nicht zwingend präjudizierend für die notwendigen Entscheidungen.

#### 4.3 Strategie 2024-2027

Der Senat von Berlin stellt sich der beschriebenen Aufgabe und beabsichtigt in diesem Sinne Maßnahmen vorzuschlagen bzw. umzusetzen, die es in den Planungs Jahren 2026/2027 erlauben, strukturell ausgeglichene Haushalte aufzustellen:

- Aufgrund der demographischen Entwicklung sowie durch begleitende Maßnahmen der strategischen Personalentwicklung, der Verwaltungsdigitalisierung sowie durch strukturelle Reformen werden die Personalausgaben in den Jahren 2026 und 2027 gebremst. Stellen werden prioritär für die Erfüllung staatlicher Kernaufgaben genutzt.
- Die konsumtiven und investiven pauschalen Minderausgaben, die im Entwurf des DHH 2024/2025 vorgesehen sind, werden in die Folgejahre fortgeschrieben. Dies reflektiert die politische Absicht, dass die im Zuge des DHH 2024/2025 zu realisierenden pauschalen Minderausgaben bereits strukturelle Entscheidungen über Ausgaben implizieren sollen, die dann konsequenterweise auch in den Folgejahren ausgabemindernd wirken werden.
- *Zusätzlich* werden die konsumtiven Sachausgaben plafondiert. Die Transferausgaben werden dabei mit rund 15,7 Mrd. Euro 2027 ein Niveau erreichen, das, ausgehend vom Vor-Krisen-Jahr 2019, einem linearen Aufwuchs von rund 3% jährlich entspricht. Eine solche Wachstumsrate korrespondiert mit dem langjährigen Trend des Wachstums der bereinigten Einnahmen. Für das Wachstum der sächlichen Verwaltungsausgaben wird eine höhere Wachstumsrate unterstellt, was das starke Wachstum der Ausgaben im Rahmen bestehender Verträge sowie der Digitalisierung widerspiegelt.

Allerdings gilt es hinsichtlich der Realisierung der pauschalen Minderausgaben und der Plafondierung zu beachten: Ein Großteil der Transferausgaben, gerade auch auf Bezirksebene, ist gesetzlich fundiert und kann daher nicht gekürzt werden. Für andere Zuschüsse gilt, dass das Land aufgrund vertraglicher Verpflichtungen zumindest für einen gewissen Zeitraum zur Zahlung verpflichtet ist. Letzteres gilt auch für einen Teil der sächlichen Verwaltungsausgaben. Daraus folgt unmittelbar: Wenn das Wachstum des Ausgabenaggregats insgesamt gedeckelt ist, einzelne Teile davon aber aufgrund von gesetzlichen oder vertraglichen Verpflichtungen weiter wachsen (müssen), dann werden die disponiblen Zuwendungen und Zuschüsse überproportional gekürzt werden müssen. Damit wird jede Ausgabe im Einzelnen zu prüfen sein, ob sie zwingend notwendig ist für die Funktionsfähigkeit Berlins.

- Ebenso werden zusätzlich zur Fortschreibung der investiven pauschalen Minderausgaben die Investitionen durch geeignete Maßnahmen und weitere pauschale Minderausgaben auf 3,4 Mrd. p.a. plafondiert. Damit bewegt sich die Investitionsquote immer noch auf einem Niveau von ca. 9% der bereinigten Ausgaben.

- Der Senat wird einnahmeverbessernde Maßnahmen vorschlagen, die – sozial ausgewogen und die Wirtschaft der Stadt nicht belastend – Mehreinnahmen von 110 Mio. (2026) bzw. 120 Mio. (2027) Euro bewirken.
- Der Konjunkturausgleichsrücklage wird im Jahr 2026 ein Betrag in Höhe der erwarteten negativen Konjunkturkomponente entnommen.
- Zur Finanzierung von Eigenkapitalzuführungen an Unternehmen im Rahmen sog. finanzieller Transaktionen ist auch in den Planungsjahren wiederum eine Kreditaufnahme (in Höhe von 430 bzw. 182 Mio. Euro) geplant.

Die oben genannten Maßnahmen stellen eine Rückkehr zu den Niveaus dar, die sich aus einer langfristigen Trendfortschreibung ergeben und vereinbar mit der Trendwachstumsrate der bereinigten Einnahmen sind (vgl. Abb. 21). Hinsichtlich der Investitionen ist zu berücksichtigen, dass diese durch den Einsatz von Mitteln aus dem SIWA und dem geplanten Sondervermögen „Klimaschutz, Resilienz und Transformation“ in absoluten Zahlen höher ausfallen werden, als sich dies in der Eckwertetabelle widerspiegelt. Gelänge es zudem, durch eine disziplinierte Haushaltsführung im DHH 2024/2025 die geplanten Rücklagenentnahmen nicht auszuschöpfen, könnten die o.g. Beschränkungen der Ausgabenaufwüchse, ceteris paribus, weniger strikt ausfallen, da dann zusätzliche Finanzierungsmittel aus Rücklagen zur Verfügung stünden.

### Rückkehr zum langjährigen Trendpfad

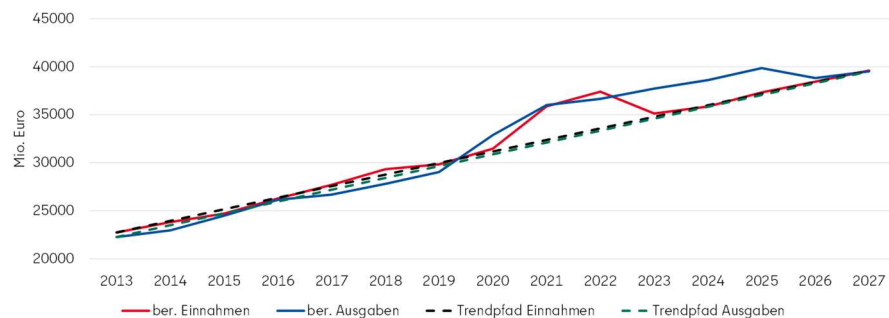


Abb. 21 Senatsverwaltung für Finanzen | Finanzplanung 2023-2027







## 5 Konsequenzen für das Investitionsprogramm

- Die Investitionsplanung des Landes Berlin ist in den Jahren 2024 bis 2025 um mindestens rd. 500 Mio. Euro pro Jahr überzeichnet. In den Folgejahren steigt der Handlungsbedarf weiter an und ist durch Begrenzung der investiven Ausgaben bei zukünftigen Haushaltsplanaufstellungen abzubauen.
- In der Haushaltswirtschaft der Jahre 2024 und 2025 besteht folglich die Notwendigkeit –trotz Kostensteigerungen und weiterhin hoher Sanierungs- und Zuschussbedarfe – gegenüber den projektscharf geplanten Investitionsmaßnahmen des vorliegenden Investitionsprogramms Minderausgaben von mindestens rd. 500 Mio. Euro pro Jahr zu realisieren.
- Ein besonderer Schwerpunkt der Investitionstätigkeit liegt nach wie vor auf der schulischen Infrastruktur, wobei die Schaffung notwendiger Schulplätze weiterhin Vorrang vor der Sanierung von Schulen hat.

### 5.1 Die Schlussfolgerungen aus der finanzpolitischen Leitlinie

Aufgrund der Vielzahl begonnener Investitionsmaßnahmen und laufender vertraglicher Vereinbarungen über Investitionszuschüsse sowie zugesagter Kapitalzuführungen liegt die Investitionsquote des Haushaltsjahres 2023 mit rd. 10,5% deutlich oberhalb dessen, was bei einem strukturell ausgeglichenen Haushalt noch finanzierbar wäre. Absolut betragen die geplanten Investitionsausgaben 2023 insgesamt knapp 4 Mrd. Euro (ohne SIWA-Zuführungen), wobei in diesem Jahr nur in vergleichsweise geringem Umfang investive pauschale Minderausgaben veranschlagt wurden.<sup>15</sup>

Der Haushaltsplanentwurf für 2024 weist investive Projektausgaben in Höhe von 4,344 Mrd. Euro aus. Eine investive pauschale Minderausgabe in Höhe von 503 Mio. Euro ist veranschlagt worden. Für 2025 werden, unter Ausblendung der investiven pauschalen Minderausgaben in Höhe von 576 Mio. Euro, investive Projektausgaben in Höhe von 4,445 Mrd. Euro ausgewiesen. Für die Jahre 2026 und 2027 übersteigen die stark wachsenden investiven Projektausgaben die im Vergleich moderat wachsende finanzielle Leistungskraft. Es sind daher weiter steigende pauschale Minderausgaben notwendig, um aus diesem Aggregat den notwendigen Beitrag für einen strukturellen Haushaltsausgleich für 2026/2027 beizusteuern. Die Projektausgaben verharren in beiden Jahren auf einem hohen Niveau von 4,553

<sup>15</sup> Abgesehen von geringfügigen haushaltstechnisch erforderlichen investiven Pauschalen Minderausgaben in den Bezirkshaushalten sowie in Höhe von 116 Mio. Euro im Kapitel 1200/Titel 89301.

Mrd. Euro (2026) bzw. 4,732 Mrd. Euro (2027) und übersteigen damit die investive Zielgröße von 3,4 Mrd. Euro substantiell.

Die Preise im Hochbau (Referenzwerte Wohnungsbau) sind im Mai 2023 um 8,8% gegenüber Mai 2022 gestiegen. Im Februar 2023, dem vorherigen Berichtsmonat des Statistischen Bundesamtes, waren die Preise im Vorjahresvergleich noch um 15,1% gestiegen. Insoweit ist zwar eine gewisse Entspannung beim Preisauftrieb festzustellen, allerdings liegt dieser immer noch oberhalb der für die Haushalts- und Finanzplanung des Landes maßgeblichen durchschnittlichen statistischen Entwicklung des Baupreisindex der letzten fünf Jahre, der für Hochbaumaßnahmen mit 8,1% angesetzt wurde.

Bei den im Investitionsprogramm des Landes Berlin berücksichtigten Baumaßnahmen haben sich die Gesamtkosten von 2022 nach 2023 anlässlich deren Fortschreibung auf Grundlage der Ressortmeldungen innerhalb eines Jahres um rd. 1,2 Mrd. Euro erhöht. Dabei ist zu beachten, dass die Bauausgaben nur etwa 1/3 der Investitionsausgaben des Landes ausmachen, während es sich bei 2/3 der Investitionsausgaben um Investitionsfördermaßnahmen (Investitionszuschüsse) und sonstige Ausgaben für Investitionen (z.B. Beschaffung beweglichen Investitionsgüter) und Investitionsförderungsmaßnahmen handelt, für die im Regelfall keine Gesamtkosten ausgewiesen werden, die aber gleichwohl einem erheblichen Ausgabensteigerungsrisiko unterliegen. Die weiterhin erheblichen Preissteigerungen führen zusammen mit der Notwendigkeit einer Begrenzung der Investitionsausgaben dazu, dass zukünftig nur noch in einem sehr beschränkten Umfang neue Baumaßnahmen begonnen bzw. neue Investitionsförderungsmaßnahmen zugesagt werden können und solche, die aus Gründen der Gefahrenabwehr bzw. aus rechtlichen Gründen unabweisbar sind.

Zielsetzung bei der Steuerung der Investitionsausgaben muss es weiterhin sein, den Abbruch bereits begonnener Bau- und investiver Fördermaßnahmen aufgrund fehlender Finanzmittel zu verhindern. Vor diesem Hintergrund behält sich die Senatsverwaltung für Finanzen ab dem Haushaltsjahr 2024 vor, den Beginn jeder Bau- und investiven Fördermaßnahme ab einem Gesamtkosten- bzw. Fördervolumen von 10 Mio. Euro einzelfallbezogen freizugeben. Hierbei wird insbesondere zu untersuchen sein, welche Mittelabflüsse aus der jeweiligen Maßnahme in den Folgejahren resultieren und ob diese einen kritischen Beitrag zur Überschreitung der Investitionsplafonds künftiger Jahre leisten würden. Es wird folglich ab dem Haushaltsjahr 2024 eine ressortübergreifende Priorisierung von Investitionsmaßnahmen erfolgen müssen, wobei als Priorisierungskriterien insbesondere die Aspekte Gefahrenabwehr, Vermeidung von Havarien und bauaufsichtsrechtlichen Schließungen, gesetzliche bzw. vertragliche Verpflichtungen, Verfügbarkeit von Ko-finanzierungsmitteln, Schwerpunkte lt. Richtlinien der Regierungspolitik etc. eine

Rolle spielen werden. Ressortbezogene Priorisierungen von Investitionsmaßnahmen wurden der Senatsverwaltung für Finanzen teilweise bereits mit der Anmeldung zum Investitionsprogramm zur Verfügung gestellt.

Um im Zeitraum der mittelfristigen Finanzplanung überhaupt noch neue Investitionsprojekte aufnehmen zu können, ist unter anderem eine effiziente Umsetzung von Baumaßnahmen erforderlich, denn jegliche Mehrkosten eliminieren Spielräume für neue und ggf. dringlichere Maßnahmen. Fachpolitische Standards im investiven Bereich sind zu hinterfragen und unter Berücksichtigung von Aspekten der Wirtschaftlichkeit ggf. abzusenken.

Im Zuge der Aufstellung des Investitionsprogramms 2023 bis 2027 war es – wie bereits in Vorjahren – erneut erforderlich, angemeldete Investitionsvorhaben auf Zeiträume nach 2027 zu verschieben. Soweit Verschiebungen über den Berichtszeitraum hinaus auf die Jahre ab 2028 erfolgten, ist damit grundsätzlich keine Planungsfreigabe gegeben. Nach Nr. 2.2.1 AV § 24 LHO dürfen Planungsunterlagen erst aufgestellt werden, wenn die Maßnahmen im Investitionsprogramm enthalten sind. Lediglich in besonders begründeten Einzelfällen kann die Senatsverwaltung für Finanzen gem. Nr. 2.2.2 AV § 24 LHO Ausnahmen zulassen.

Für jene Maßnahmen, die im Investitionsprogramm 2023 bis 2027 aufgrund der zugestandenen Priorität Berücksichtigung gefunden haben, besteht grundsätzlich die Möglichkeit, Planungen zu beginnen bzw. fortzusetzen. Es hat weiterhin einen hohen Stellenwert, verlorene Planungskosten zu vermeiden. Aufgrund der weiterhin bestehenden erheblichen Überbuchung des Investitionsprogramms behält sich die Senatsverwaltung für Finanzen daher vor, Planungsstopps für bestimmte Maßnahmen zu verhängen.

Zwischen 2017 und 2022 sind die Investitionsausgaben (Ist) des Kernhaushalts (ohne Zuführungen an das SIWA) um 101,4% angestiegen und damit deutlich stärker als die konsumtiven Ausgaben, welche in diesem Zeitraum um 52,5% gestiegen sind. Dieser überproportionale Anstieg der Investitionsausgaben in den zurückliegenden fünf Jahren soll durch eine Stabilisierung der Investitionsausgaben auf einem tragfähigen Niveau in den kommenden Jahren kompensiert werden. Erst ab 2032 sind nach jetzigem Stand wieder Handlungsspielräume für neue Maßnahmen vorhanden, sofern keine Priorisierung und Neubewertung von Investitionsmaßnahmen in den nächsten Jahren erfolgt.

Trotz vorgenannter Restriktionen wird die Berliner Schulbauoffensive (BSO) weiterhin ein wesentlicher Schwerpunkt der Investitionstätigkeit des Senats bleiben. 2024/2025 tritt die BSO in die Hauptfinanzierungsphase ein. Während 2021 noch 584 Mio. Euro verausgabt wurden und 2023 Ausgaben in Höhe 843 Mio. Euro erwartet werden, wird das Land in den Jahren 2024 und 2025 mehr als 1 Mrd. Euro pro Jahr für den Schulbau (davon 208 Mio. Euro für Schulbauunterhalt) ausgeben.

## Schulbauausgaben insg. (einschl. Howoge, SIWA, baul. Unterhalt; Mio. EUR)

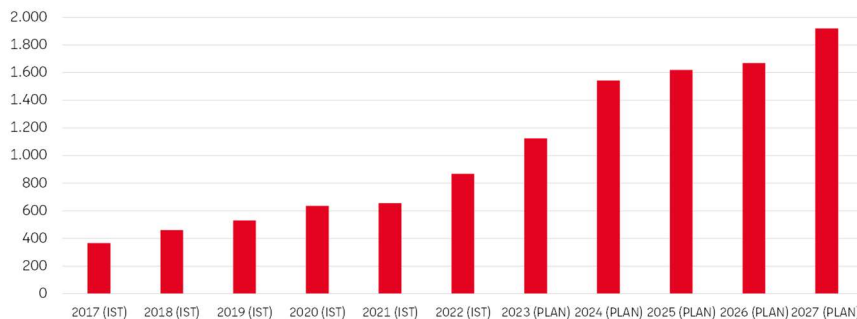


Abb. 22 Senatsverwaltung für Finanzen | Finanzplanung 2023-2027



Hinzu kommen im Jahr 2024 geplante Bauausgaben der HOWOGE in Höhe von 334 Mio. Euro und 2025 in Höhe von 527 Mio. Euro. Damit werden in den Jahren 2024 und 2025 jeweils deutlich über 1,5 Mrd. Euro für den Schulbau verwendet werden (vgl. Abb. 22). Die Umsetzung der Schulneubauvorhaben läuft planmäßig, die überwiegende Zahl der zentralen Maßnahmen befindet sich bereits in der Bau-phase. Laut der Roten Nr. 0353 A werden in den nächsten Jahren mehr Schulplätze geschaffen, als Schülerinnen und Schüler neu ins System kommen. Die Überbelegung wird sich demzufolge voraussichtlich im Zeitraum der Finanzplanung reduzieren. Zum Abbau der Überbelegung liegt der Schwerpunkt der Investitionstätigkeit weiterhin auf kapazitätsschaffenden Maßnahmen. Insbesondere Großsanierungen von Schulgebäuden werden daher noch einige Jahre zurückgestellt werden müssen. Für akute Sanierungsfälle erhalten die Bezirke gleichwohl die erforderlichen Mittel über die gezielte Zuweisung für Investitionen.

### 5.2 SIWA

Das SIWA hat auch in den Jahren 2020 bis 2023 weitere erhebliche (Sonder-)Zuführungen erhalten, um Infrastrukturinvestitionen in die wachsende Stadt zu finanzieren.

- In 2020 wurden dem SIWA Mittel in Höhe von 70 Mio. Euro zur Realisierung von Vorkaufsrechten zugeführt.
- Im Jahr 2021 wurde dem SIWA eine Sonderzuführung in Höhe von knapp 10 Mio. Euro zur Finanzierung von Mehrkosten der Erweiterungsbaumaßnahme der Alice-Salomon-Hochschule zugeführt.

- Im Jahr 2022 wurden dem SIWA nach Maßgabe des § 15 Abs. 2 Satz 3 des Haushaltsgesetzes 2022/2023 rund 241,5 Mio. Euro zugeführt. Für diesen Betrag wird mit einer noch einzubringenden Vorlage an den Hauptausschuss der Vorschlag des Senats für eine Belegung der Mittel unterbreitet werden. Ferner wurden dem SIWA im Jahr 2022 Mittel in Höhe von ca. 140,2 Mio. Euro zugeführt (Sonderzuführung insbesondere für investive Sanierungen und Digitalisierung).
- Im Jahr 2023 wurden dem SIWA bislang Mittel in Höhe von 171 Mio. Euro zugeführt (insbesondere für investive Sanierungen).

Seit 2015 hat das SIWA insgesamt Mittel in Höhe von 4,458 Mrd. Euro erhalten. Davon sind bislang 2,459 Mrd. Euro abgeflossen, so dass noch ein Projektvolumen von knapp 2 Mrd. Euro umzusetzen ist (vgl. Abb. 23). Die SIWA-Ausgaben der Jahre 2024 und 2025 werden sich auf einem hohen Niveau bewegen und die Investitionen des Kernhaushalts wesentlich ergänzen.

### SIWA - jährlicher Mittelabfluss (Stand 01.07.2023, Mio. Euro)

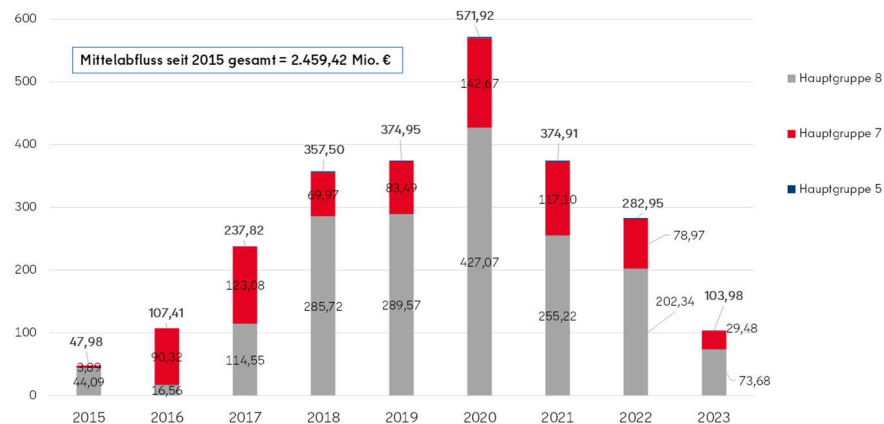


Abb. 22 Senatverwaltung für Finanzen | Finanzplanung 2023-2027



### 5.3 Innovationsförderfonds

Mit dem 2. Nachtrag zum Haushaltsplan von Berlin für das Haushaltsjahr 2020 und dem Nachtrag zum Haushaltsplan von Berlin für das Haushaltsjahr 2021 wurde zur Stärkung der Innovationskraft des Standorts Berlin ein Innovationsförderfonds (IFF) für die notwendigen Landesmittel zur Kofinanzierung von Bundesprogrammen sowie für Innovationsvorhaben und herausgehobene Einzelinvestitionen eingerichtet. Die Erstausstattung erfolgte im Jahr 2020 in Höhe von 450 Mio. Euro. Mit dem Doppelhaushalt 2022/2023 wurden weitere Mittel i.H.v. insgesamt 300 Mio. Euro für den IFF veranschlagt, so dass dieser mit Stand 2023 ein Gesamtvolumen i.H.v. 750

Mio. Euro umfasst. Der Senat hat am 22.06.2021 im Zuge der ersten Beschlussfassung über den Haushaltsplanentwurf 2022/2023 auch eine Belegung der Mittel des Innovationsförderfonds beschlossen. Die IFF-Projekte werden im Rahmen der Aufstellung des Doppelhaushalts 2024/2025 im Haushaltsplan berücksichtigt. Die Verausgabung erfolgt primär investiv, allerdings können auch projektf flankierende konsumtive Ausgaben getätigt werden.

Die Mittel stehen überjähri g über die Rücklage des Innovationsförderfonds zur Verfügung. Laufende Projektausgaben werden einnahmeseitig durch entsprechende Rücklageentnahmen gegenfinanziert. Ausgabeseitig sind die Mittel im jeweiligen Fachkapitel etatisiert. In den Jahren 2021 und 2022 sind bisher insgesamt 46,6 Mio. Euro abgeflossen. Im Jahr 2023 werden voraussichtlich 139 Mio. Euro verausgabt. In den kommenden Jahren werden Mittelabflüsse wie folgt erwartet:

<b>Tabelle 6: Erwartete Abflüsse aus dem IFF (Mio. Euro)</b>				
<b>2024</b>	<b>2025</b>	<b>2026</b>	<b>2027</b>	<b>Rest ab 2028</b>
153,388	276,122	68,333	32,515	33,465

Das Spektrum der finanzierten Projekte ist breit. Beispielhaft seien folgende Projektbereiche genannt:

- Ganztagsbetreuung in Grundschulen
- Digitalisierungsprojekte
- Quantentechnologie
- Leuchtturmprojekte im Klimaschutz und zur Ressourcenschonung
- Förderung der Wärmewende
- Innovationsförderung und Stärkung des Wirtschaftsstandortes Berlin
- Förderung der Kultur- und Kreativwirtschaft
- Ausbau der Urania zu einem nationalen Bürgerforum
- Wiederaufbau der Synagoge am Fraenkelufer
- Radverkehrsinfrastruktur
- Raumlufttechnik

## 6 Eckwerte der Finanzplanung 2023 bis 2027

alle Angaben in Mio. Euro

	<i>Ist</i> <b>2021</b>	<i>vorl. Ist</i> <b>2022</b>	<i>NHH</i> <b>2023</b>	<i>DHH-E</i> <b>2024</b>	<i>DHH-E</i> <b>2025</b>	<i>Planung</i> <b>2026</b>	<i>Planung</i> <b>2027</b>
<b>bereinigte Ausgaben</b>							
6 Personal	10.505	10.941	11.377	12.228	12.799	12.885	13.200
7 sächl. Verwaltungsausgaben	5.100	5.418	5.529	6.045	6.145	5.535	5.580
8 Zuweisungen und Zuschüsse	16.403	15.697	15.749	16.256	16.620	15.450	15.700
9 konsumtive zentrale PMiA				-937	-907		
10 Investitionen	2.914	3.391	3.992	4.344	4.445	3.400	3.400
11 investive zentrale PMiA				-503	-576		
12 Tilgung Bundesdarlehen	12	19	18	16	15	14	14
13 Zinsausgaben	1.085	966	1.080	1.180	1.330	1.500	1.630
14 Zuführung SWA aus Regelregime <sup>1)</sup>		242					
<b>15 Summe bereinigte Ausgaben</b>	<b>36.019</b>	<b>36.673</b>	<b>37.745</b>	<b>38.629</b>	<b>39.871</b>	<b>38.784</b>	<b>39.524</b>
16 nachrichtlich: Veränderung ggü. Vorjahr	9,5	1,8	2,9	2,3	3,2	-2,7	1,9
<b>bereinigte Einnahmen</b>							
19 Steuern, allg. BEZ <sup>2)</sup>	26.286	28.861	27.959	29.294	30.684	31.879	32.912
20 erw. Mindereinnahmen nach Zensusergebnis				-600	-310	-320	-330
21 sonst. Bundesergänzungszuweisungen (BEZ)	270	270	270	270	270	270	270
22 sonst. Einnahmen	9.325	8.272	6.904	6.889	6.599	6.423	6.545
23 Vermögensaktivierung	16	20	17	13	13	11	9
24 Pauschale Mehreinnahmen <sup>3)</sup>					90	200	210
<b>25 Summe bereinigte Einnahmen</b>	<b>35.897</b>	<b>37.423</b>	<b>35.150</b>	<b>35.866</b>	<b>37.346</b>	<b>38.463</b>	<b>39.616</b>
26 nachrichtlich: Veränderung ggü. Vorjahr	5,4	4,2	-6,1	2,0	4,1	3,0	3,0
28 kalkulatorischer Finanzierungssaldo	-122	992	-2.596	-2.764	-2.525	-322	92
29 Zuführung SWA aus Regelregime	0	242	0	0	0	0	0
<b>30 Finanzierungssaldo</b>	<b>-122</b>	<b>750</b>	<b>-2.596</b>	<b>-2.764</b>	<b>-2.525</b>	<b>-322</b>	<b>92</b>
31 Tilgung notfallbedingter Kredite			811			270	270
32 Dotierung KAR <sup>4)</sup> / Entnahmen KAR		164	164	-131	-109	-49	80
33 Saldo der sonst. Rücklagenbewegungen	122	-588	2.650	2.254	2.037	113	77
<b>34 Überschuss / Defizit vor Tilgung bzw. Kreditaufn.</b>	<b>0</b>	<b>-2</b>	<b>-920</b>	<b>-379</b>	<b>-379</b>	<b>-429</b>	<b>-182</b>



36	Finanzierungssaldo	-122	750	-2.596	-2.764	-2.525	-322	92
37	Zuführung Versorgungsrücklage <sup>5)</sup>	0	81	81	81	81	81	81
38	Entnahme Versorgungsrücklage	0	0	0	0	0	0	0
39	Finanzierungssaldo II	-122	831	-2.515	-2.683	-2.445	-241	172
40	Entnahme aus zweckgebundenen Rücklagen	1.465	2.866	3.380	2.266	2.064	118	81
41	Zuführung an zweckgebundene Rücklagen	1.343	3.454	730	12	27	5	4
42	Finanzierungssaldo III	0	242	135	-429	-408	-128	249
43	(-1) [Vorzeichenwechsel]							
44	kalkulatorische NKA	0	-242	-135	429	408	128	-249
45	Saldo finanzielle Transaktionen	-483	-648	-497	-382	-405	-453	-207
46	Konjunkturkomponente	-762	-8	-800	-131	-109	-49	0
47	Tilgung notfallbedingter Kredite			811			270	270
48	<b>strukturelle NKA</b>	<b>-1.245</b>	<b>-898</b>	<b>-621</b>	<b>-84</b>	<b>-106</b>	<b>-105</b>	<b>-186</b>
49	notfallbedingte Kreditaufnahme							
50	strukturelle NKA unter Berücksichtigung Notsituation							

<b>nachrichtliche Ausweise</b>		2021	2022	2023	2024	2025	2026	2027
53	(erw.) tatsächliche Abflüsse aus SIVA	375	283	344	392	473	175	175
54	(erw.) Investitionen inkl. tats. SIVA Abflüsse	3.289	3.674	4.336	4.736	4.918	3.575	3.575
56	Schuldenstand per 31.12. (gesamt)	65.923	65.904	65.994	66.357	66.722	66.867	66.764
57	darunter: Schulden am Kreditmarkt	59.788	59.458					
58	Schulden in Extrahaushalten per 31.12.	2.269	2.314					

1) 2022 Zuführung gemäß § 15 HG 22/23

2) enthält die USt-Festbeträge i.R. des Pakts für den öffentlichen Gesundheitsdienst; 15 Mio. € (2022), 22 Mio. € (2023), 27 Mio. € (2024), 31 Mio. € (2025), 33 Mio. € (2027)

3) Darin enthalten die erwartete Bundeszahlung aus ggw. zwischen Bund und Länder verhandeltem KiTa-Qualitätsentwicklungsgesetzes (90 Mio. € p.a.).

4) Die Konjunkturausgleichsrücklage (KAR) ist gemäß 6 (3) BerlSchuldenbremseG zu dotieren. Betrag wird i.R. der Aufstellung des Haushalts festgelegt.

5) Im Zuge der Verbeamtung von Lehrkräften ist eine Erhöhung der Zuführungen vorgesehen. Die genaue Höhe ist abh. von Zahl und Zeitpunkt der Verbeamtungen.

## Herleitung der Teilkomponenten der strukturellen NKA

Stand: 17. Juli 2023

<b>ex ante Konjunkturkomponente (KK) (Mio. EUR)</b>		<b>2022</b>	<b>2023</b>	<b>2024</b>	<b>2025</b>	<b>2026</b>	<b>2027</b>
nominales BIP	(1)	3867100	4104700	4269000	4390400	4515300	4643700
nominales Produktionspotential	(2)	3881400	4142800	4280900	4400300	4519800	4643700
Produktionslücke	(3)=(1)-(2)	-14300	-38100	-11900	-9900	-4500	0
Budgetsemielastizität Länder (ohne Einheit)	(4)	0,1341	0,1341	0,1341	0,1341	0,1341	0,1341
ex ante KK Ländergesamtheit	(5)=(3)*(4)	-1917,6	-5109,2	-1595,8	-1327,6	-603,5	0,0
Anteil BE	(6)	0,0602	0,0602	0,0622	0,0622	0,0622	0,0622
Anteil BE	(7)=(5)*(6)	-115,53	-307,81	-99,30	-82,61	-37,55	0,00
Budgetsemielastizität Gemeinden (ohne Einheit)	(8)	0,0574	0,0574	0,0574	0,0574	0,0574	0,0574
ex ante KK Gemeindegesamtheit	(9)=(3)*(8)	-820,8	-2186,9	-683,1	-568,3	-258,3	0,0
Anteil BE	(10)	0,0436	0,0436	0,0462	0,0462	0,0462	0,0462
Anteil BE	(11)=(9)*(10)	-35,75	-95,25	-31,55	-26,25	-11,93	0,00
<b>ex ante KK Berlin</b>	<b>(12)=(7)+(11)</b>	<b>-151,28</b>	<b>-403,06</b>	<b>-130,85</b>	<b>-108,86</b>	<b>-49,48</b>	<b>0,00</b>

## Saldo der finanziellen Transaktionen (Mio. EUR)

Beteiligungsverkauf	0,47	4,47	0,26	0,26	0,26	0,26
Darlehensrückflüsse	172,95	153,06	124,5021	99,5521	99,61	99,62
Darlehensverzichte						
Beteiligungserwerb	704,00	524,45	384,25	383,10	432,10	186,10
Tilgungen öffentl. Bereich	19,09	18,36	16,07	14,48	14,32	14,30
Darlehen an sonst. Bereich	111,24	111,47	106,67	106,79	106,69	106,69
<b>Saldo</b>	<b>-660,91</b>	<b>-496,76</b>	<b>-382,23</b>	<b>-404,56</b>	<b>-453,25</b>	<b>-207,22</b>



## **7 Erläuterungen zu den Eckwerten der Finanzplanung**

### **Personalausgaben (Zeile 6)**

Im April 2023 belief sich der Personalbestand auf rund 122.830 Vollzeitäquivalente (VZÄ) und ist demnach so hoch wie letztmalig vor 2005. Wegen des immer noch steigenden Umfangs der Aufgabenerledigung und der Fallzahlen wird zunächst auch weiterhin ein moderater Anstieg des Personalbestandes und somit der Personalausgaben erforderlich sein. Dies betrifft vor allem den Bereich der Berliner Schulen, aber auch die bürgernahen Bereiche der Berliner Bezirke und der Hauptverwaltung.

Für die ab dem Jahr 2024 zu erwartenden Tarif-, Besoldungs- und Versorgungsanpassungen sind entsprechende Vorsorgen getroffen worden. Die Fortwirkungen des aktuellen Tarifabschlusses vom 29. November 2021 sowie der Besoldungs- und Versorgungsanpassungen 2022 sind ebenfalls berücksichtigt. Hinzu kommen die Folgen der besoldungsrechtlichen Anpassungen im Hinblick auf die Rechtsprechung des Bundesverfassungsgerichts zur amtsangemessenen Alimentation.

Daneben trägt auch der fortschreitende Aufwuchs der Zahl der Versorgungsfälle zu spürbaren finanziellen Mehrbelastungen bei. Nach den aktuellen Prognosen des Versorgungsberichts steigt die Zahl der Versorgungsfälle von derzeit rund 62.000 bis zum Jahre 2031 auf den dann zu verzeichnenden Höchststand von rund 68.200 Versorgungsfällen an. Gleichzeitig steigen die Beihilfeaufwendungen weiterhin deutlich an.

Seit dem Jahr 2022 erfolgen wieder Zuführungen an das Sondervermögen „Versorgungsrücklage des Landes Berlin“, nachdem diese für zwei Jahre ausgesetzt waren. Gemäß Berliner Versorgungsrücklagegesetz muss die Zuführung ab dem Jahr 2022 mindestens in Höhe des Zuführungsbetrages für das Jahr 2017 (rd. 80 Mio. Euro) erfolgen.

Im Zusammenhang mit der Wiedereinführung der Verbeamtung der Lehrkräfte ist vorgesehen, die durch die Verbeamtung entstehenden Minderbelastungen der Versorgungsrücklage zusätzlich zuzuführen.

### **Sächliche Verwaltungsausgaben (Zeile 7)**

Die sächlichen Verwaltungsausgaben (Hauptgruppe 5) – also die Kosten der Verwaltung im engeren Sinne – bilden zusammen mit den laufenden Zuweisungen und Zuschüssen (ohne Investitionen, siehe Zeile 8) die konsumtiven Sachausgaben.

Die Summe der sächlichen Verwaltungsausgaben wird wesentlich durch drei große Ausgabenblöcke determiniert, bei deren Veranschlagung nur eine geringe Flexibilität besteht. Es sind dies die Verkehrsverträge, deren Volumen derzeit für ca. ein Viertel der sächlichen Verwaltungsausgaben verantwortlich ist, die konsumtiven IuK-Ausgaben (ca. 10%) sowie die Ausgaben im Rahmen des FM-Kreislaufs, die sich auf mehr als ein Drittel der Ausgaben in der Hauptgruppe 5 belaufen. Dabei unterliegt der BVG-Verkehrsvertrag einer Revision in 2024 (mit Wirkung ab 2026); die weitere Entwicklung des Ausgleichsanspruchs der BVG für Verkehrsinfrastruktur und Verkehrsleistung sowie der Tarifersatzleistungen steht damit noch nicht abschließend fest, wird künftige Haushalte angesichts von Kostensteigerungen und Leistungsausweitung aber wiederum für längere Zeit mit hohen und im Vergleich zu den Vorjahren voraussichtlichen gestiegenen Beträgen binden.

Steigerungen der Planansätze im zweistelligen Millionenbereich im Vergleich zur letztjährigen Finanzplanung gab es in einer Reihe von Einzelplänen:

- Im Vergleich zur letzten Finanzplanung haben sich die Ausgaben für die BSR wegen der vereinbarten Leistungsausweitungen (Sperrmüll, Parkreinigung) um ca. 15 Mio. Euro p.a. erhöht.
- Im Bereich des Bauunterhalts wurden, um Sperrungen und Ersatzbauten vorzubeugen, der bauliche Unterhalt für Brückenbauwerke von bisher 11,5 Mio. Euro auf künftig 25,8 Mio. Euro p.a. angehoben.
- Höhere Ausgaben im Einzelplan 11 resultieren aus den Kosten, die aus dem verstärkten Zuzug von sowohl Asylbegehrenden als auch aus der Ukraine Geflüchteten und dem damit erhöhten Unterbringungsbedarf für die Unterbringung resultieren.

#### **Ausgaben für Zuweisungen und Zuschüsse (ohne Investitionen) (Zeile 8, 9)**

Das Volumen der Transferausgaben (Hauptgruppe 6) verbliebe in der Fortschreibung der Ansätze trotz der Überwindung der Pandemie auf einem hohen Niveau. Neben Inflationseffekten schlagen sich hier Entgeltaufwüchse und Tarifierhöhungen sowie Leistungsausweitungen, so insbesondere die Ausweitung der Anspruchsberechtigten und Leistungen beim Wohngeld ab Jahresanfang 2023, nieder. Zudem sorgen ausgeweitete und durchgeleitete Bundesprogramme und vertragliche Verpflichtungen des Landes – so gegenüber Hochschulen, Kultureinrichtungen – für Aufwüchse.

Ein stetiger Aufwuchs bei den Zuwendungen und Zuschüssen ergäbe sich so insbesondere aus dem Bereich Wissenschaft und Forschung: Die Hochschulverträge und der Vertrag mit der Charité sehen eine überdurchschnittliche Steigerung der

konsumtiven Zuschüsse (bisher: +3,5%) vor, die in den Planungszahlen voll berücksichtigt sind. Im Vergleich zu den bisher über Verpflichtungsermächtigungen abgesicherten Raten bis 2027 ergibt sich für den Zeitraum 2024 bis 2027 somit eine Steigerung ggü. der bisherigen Finanzplanung in Höhe von insgesamt rd. 278 Mio. Euro.

<b>Hochschulverträge</b> (inkl. Charité, ohne konfessionelle Hochschulen)	<b>2023</b>	<b>2024</b>	<b>2025</b>	<b>2026</b>	<b>2027</b>
Euro Mio.	1.634,0	1.719,3	1.809,9	1.903,0	2.001,7
% ggü. Vj.		5,22	5,27	5,14	5,19

Für Tarifersatzleistungen, die Preisabsenkungen von ÖPNV-Tarifen ermöglichen sollen (Wiedereinführung des 29-Euro-Tickets), sind für die Jahre 2024-2027 neu derzeit jeweils 300 Mio. Euro vorgesehen; die genaue Ausgestaltung des Tickets ist zurzeit noch offen und Gegenstand von Verhandlungen im Verkehrsverbund Berlin-Brandenburg. Die Ausgaben für den Verlustausgleich BVG für das Berlin-Ticket S steigen bedingt durch die Einführung des Berliner 9-Euro-Tickets von 40,8 Mio. Euro auf jährlich 86 Mio. Euro.

Im Bereich der Beteiligungen wurde Vorsorge getroffen, um die Jahresfehlbeträge bei der Vivantes GmbH ausgleichen zu können. Das Ankaufsprogramm der Berliner Bodenfonds GmbH wird fortgesetzt. Entgegen dem alten Modell nimmt die Berliner Bodenfonds GmbH keine Kredite mehr zur Finanzierung der Ankäufe auf; stattdessen soll es Eigenkapitalzuführungen an die BIM geben.

Im Entwurf des DHH 2024/2025 sind konsumtive pauschale Minderausgaben vorgesehen, die sich auf die ausgewiesenen Beträge belaufen.

### **Investitionsausgaben** (Zeile 10 und Zeile 11)

Die Investitionsausgaben erreichen im DHH 2024/2025 mit Investitionsquoten von 9,9% bzw. 9,7% weiterhin Niveaus, die in dieser Form finanziell nicht fortzuführen sind. Zusammen mit den Investitionsausgaben des SIWA sind im Finanzplanungszeitraum gleichwohl planerisch Investitionsausgaben von deutlich über 4,0 Mrd. Euro p.a. etatisiert. In den Jahre 2024 und 2025 müssen pro Jahr investive Pauschale Minderausgaben von rd. 500 Mio. Euro aufgelöst werden, in den Folgejahren steigt der Handlungsbedarf erheblich. Ziel ist eine Verstetigung der Investitionsausgaben aus dem Kernhaushalt auf einem entsprechend um Pauschale Minderausgaben reduzierten Niveau, das nicht oberhalb von 3,4 Mrd. Euro pro Jahr liegt.

Insgesamt gilt, dass sich die Planung von Investitionsmaßnahmen stärker an den verfügbaren Kapazitäten der bauenden Behörden einerseits und der privaten Auftragnehmer andererseits orientieren soll. Anstatt sprunghafter Anstiege der Bauraten soll eine realitätsnähere langfristige Verstetigung der Investitionsausgaben erreicht werden. Daher müssen Bedarfsermittlungen künftig weiter präzisiert und Priorisierungen vorgenommen werden.

Eine Übersicht über bedeutende große Hochbaumaßnahmen (Schwellenwert 50 Mio. Euro) enthält Tabelle 7. Eine Übersicht über bedeutende große sonstige Ausgaben für Investitionen und Investitionsförderungsmaßnahmen (Schwellenwert 12 Mio. Euro jährlich) ist der Tabelle 8 zu entnehmen.

<b>Tabelle 7:</b> Große Landes- und Zuschusshochbaumaßnahmen (nach Gesamtkostenhöhe (GK), Mio. Euro)						
	<b>GK</b>	<b>2023</b>	<b>2024</b>	<b>2025</b>	<b>2026</b>	<b>2027</b>
Zuschuss an das Leibniz-Institut für Evolutions- und Biodiversitätsforschung Nordflügel und Campus Naturkundemuseum (1. BA)	660	19	27	40	50	70
Charité, Neubau Deutsches Herzzentrum der Charité	521	18	37	52	70	80
Sanierung und Grundinstandsetzung Komische Oper	479	0	0	10	57	57
BHT, Umbau des Flughafenterminals A für den Campus TXL	365	0	0	0	0	5
Neubau einer Kooperativen Leitstelle	297	25	35	45	45	22
Rathausneubau Haus der Statistik	225	7	15	16	10	10
Sanierung des Hauses der Statistik (Teilabschnitt)	220	60	63	48	0	0
Feuerwehr, Neubau Rettungsdienstakademie (BFRA)	208	0	0	0	1	20
Masterplan Berlinische Galerie	153	0	0	0	0	1
FU, Grundsanierung des Instituts für Chemie, 2. BA	149	8	18	18	18	18
Neubau für die 3. Bereitschaftspolizeiabteilung	143	0	0	0	0	1

TU, Neubau Mathematikgebäude	130	15	22	22	18	4
Friedrich-Ludwig-Jahn-Sportpark, 3. BA	119	0	0	0	0	0
HU, Umbau Philologische Institute und die Zentraleinrichtung Sprachenzentrum	111	0	10	20	30	30
Neubau der Schleuse Neukölln	100	0	1	2	5	7
Neubau der Uferbefestigung der Spree-Oder-Wasserstraße (SOW) von Elsenbrücke bis Britzer-Verbindungskanal	98	0	0	0	0	1
Friedrich-Ludwig-Jahn-Sportparks, 2. BA (Neubau des Stadions)	97	1	1	20	43	30
Charité, Ersatzneubau Pharmazeutisches Centrum, CVK	92	0	0	0	3	20
Bauhausarchiv, Sanierung und Erweiterung	92	20	20	17	2	0
Neubau der Uferbefestigung der Spree-Oder-Wasserstraße (SOW) von Mühlendamm-schleuse bis Elsenbrücke	90	0	1	1	5	5
Gesamtsanierung und Herrichtung des Robert-Koch-Forums	87	24	32	20	0	0
BHT, Neubau eines Laborgebäudes am Campus Mitte	82	12	18	16	5	4
Charité, Sanierung Hindenburgdamm 27 inkl. Forschungsbau BC-BH	78	0	0	0	4	10
Erneuerung des Verwaltungsstandortes Rathaus Zehlendorf	70	0	0	0	1	10
HU, Forschungsneubau "Optobiologie", Hannoversche Str.	68	0	4	18	18	18
BHT, TXL Schadstoffbeseitigung	66	10	17	22	15	2
TU, Forschungsneubau Simulation Mathematik (IMoS)	62	8	8	3	0	0



Umbau und Grundinstandsetzung der Teilanstalt III JVA Tegel	53	0	0	0	3	7
Flächenbereitstellung Nationales Centrum für Tumorerkrankungen	50	0	0	0	0	1
HU, Sanierung Hauptgebäude	30	0	0	0	2	5
<b>Summe</b>	<b>4.995</b>	<b>227</b>	<b>329</b>	<b>390</b>	<b>405</b>	<b>438</b>

Schulbaumaßnahmen sind in den Tabellen 7 und 8 nicht gesondert ausgewiesen. Das Investitionsprogramm weist maßnahmenscharf sämtliche Schulbauprojekte aus. Bei den im Kapitel 2712 veranschlagten Sammeltiteln des zentralen Schulbaus, die von der Senatsverwaltung für Stadtentwicklung, Bauen und Wohnen als Baudienststelle bewirtschaftet werden, sind die Einzelmaßnahmen in gesonderten Anlagen zum Investitionsprogramm aufgeführt. Dies gilt ebenso für die Schulsanierungsmaßnahmen des Kommunalinvestitionsprogramms. Die Schulneubaumaßnahmen und Schulsanierungen durch die HOWOGE werden ebenfalls in jeweils einer Anlage dargestellt. Auch schulische Neubau- und Großsanierungsprojekte, für die keine Umsetzungseinheit benannt werden konnte, werden in jeweils einer Anlage abgebildet.

#### **Tilgung von Bundesdarlehen (Zeile 12)**

Die zur Tilgung anstehenden Bundesdarlehen waren im Rahmen der bis 1994 gezahlten Bundeshilfe für Berlin vorwiegend für Zwecke des Wohnungsbaus und zur Finanzierung neuer U-Bahn-Linien gewährt worden.

#### **Zinsausgaben (Zeile 12)**

Die Zinsausgaben des Landes sanken in den letzten Jahren aufgrund der Möglichkeit für günstigere Anschlussfinanzierung von Bestandsschulden und generell akkommodierender Kapitalmarktbedingungen trotz der hohen Verschuldung des Landes auf historische Tiefstände. Beginnend mit dem kommenden Doppelhaushalt wird es jedoch in Zukunft zu spürbar höheren Zinsausgaben kommen. Ursächlich hierfür ist die kombinierte Wirkung eines erhöhten Zinsniveaus, weiter steigender Schulden des Landes und des geringeren Volumens innerer Darlehen aufgrund des Abbaus der Rücklagen.

<b>Tabelle 8: Große sonstige Investitionen</b> (Mio. Euro, nach Politikfeldern ohne Schulbau; alle Beträge ohne SIWA und Kreditfinanzierungen)					
	<b>2023</b>	<b>2024</b>	<b>2025</b>	<b>2026</b>	<b>2027</b>
Fahrzeuge Polizei und Feuerwehr	36	35	38	50	50
Klimaschutz/Stadtgrün (BEK 2030)	14	11	10	12	12
Grün Berlin	16	28	28	9	9
Berliner Programm für nachhaltige Entwicklung (BENE)	85	57	60	72	72
Kultur und Museen	35	41	40	66	86
BAföG	83	100	100	100	100
Zuschuss an Charité für Investitionen (pauschal)	40	40	40	40	40
Investive Zuschüsse an Universitäten (pauschal)	37	37	37	37	37
Forschungseinrichtungen	83	86	101	105	122
Krankenhausbau an Vivantes – pauschal –	52	56	57	52	52
Krankenhausbau an nichtöffentliche Träger – pauschal –	110	118	120	110	110
Digitale Bildung	51	55	6	0	0
Kita-Ausbauprogramm / Kinderbetreuung	42	36	40	22	20
Wohnraumförderfonds und Genossenschaften	390	433	514	710	939
Städtebau und Projekte; Denkmalschutz	19	27	27	32	32
Wohnungswesen, Stadterneuerung, Städtebauförderung	155	155	156	177	175
GRW – Gewerblich und Private –	108	108	108	108	108
GRW – Infrastruktur HV / Bezirke	70	95	95	95	95
SILB- u. SODA-Baumaßnahmen	128	130	98	38	77

### **Zuführung SIWA (Zeile 14)**

Das Sondervermögen SIWA speiste sich bis Ende 2019 grundsätzlich aus Haushaltüberschüssen.<sup>16</sup> Das am 1. Januar 2020 in Kraft getretene *Gesetz zur Umsetzung der grundgesetzlichen Schuldenbremse in Berliner Landesrecht* regelt auch das SIWA neu. Zuweisungen an das SIWA aus etwaigen Überschüssen können demnach nur dann erfolgen, wenn die erforderlichen Tilgungen etwaiger konjunkturbedingter Kredite erfolgt sind. Über die Aufteilung etwaig verbleibender Überschüsse auf konkurrierende Verwendungen – Dotierung SIWA, Dotierung Konjunkturausgleichsrücklage, Altschuldentilgung – soll der Hauptausschuss auf Vorschlag des Senats entscheiden. Der bis Ende 2019 als Teil des SIWANA geführte Nachhaltigkeitsfonds wurde in eine Konjunkturausgleichsrücklage überführt.

Mit Abschluss des Haushaltsjahres wurden dem SIWA auf Basis von § 15 HG 2022/23 241,5 Mio. Euro aus dem Jahresüberschuss zugeführt. Da in den Jahren 2023-27 nach den vorliegenden Eckwerten nicht mit Überschüssen zu rechnen ist, sieht die Finanzplanung planerisch keine weiteren Zuführungen an das SIWA vor.

### **Bereinigte Ausgaben (Zeile 15)**

Die bereinigten Ausgaben ergeben sich als Summe der vorangehenden Zeilen 6 bis 14.

### **Steuereinnahmen, Allgemeine Bundesergänzungszuweisungen (Zeile 19)**

Die Ansätze der Einnahmen aus Steuern einschließlich des Finanzkraftausgleichs unter den Ländern und der Allgemeinen Bundesergänzungszuweisungen basieren auf der Steuerschätzung vom Mai 2023. Darin enthalten sind die seit der letzten Finanzplanung 2022 bis 2026 im Zuge der Corona-Pandemie und der Energiekrise infolge des russischen Angriffskrieges gegen die Ukraine von Bund und Ländern umgesetzten Entlastungspakete für Steuerzahlerinnen und Steuerzahler sowie für Unternehmen, insbesondere:

- 4. Corona-Steuerhilfegesetz (u.a. degressive Afa, Verlängerung der Home-Office-Pauschale, Steuerfreiheit der Corona-Prämien, erweiterte Verlustverrechnung);
- 2. Gesetz zur Änderung der Abgabenordnung (Umsetzung des BVerfG-Urteils zu Zinssatz für Zinsen nach § 233a AO);

<sup>16</sup> In Einzelfällen wurden dem SIWA auch Mittel aus Einzelplänen zugeführt, so z.B. im 2. NHH 2020 aus dem Einzelplan 12 zur Verstärkung der Mittel zur Realisierung von Vorkaufsrechten. Im DHH 2022/2023 erhält das SIWA Sonderzuführungen in Höhe von 95,9 Mio. Euro (2022) bzw. 170,224 Mio. Euro (2023).

- Steuerentlastungsgesetz 2022 (Grundfreibetrag, Entfernungspauschale, Arbeitnehmer-Pauschbetrag, Kinderbonus, Energiepreispauschale);
- Inflationsausgleichsgesetz (u.a. verfassungsrechtlich gebotene Anpassung des steuerlichen Existenzminimums, Anhebung der Kinderfreibeträge und des Kindergeldes sowie Abmilderung der sogenannten kalten Progression);
- Jahressteuergesetz 2022 (u.a. Entfristung / Verbesserung der Home-Office-Pauschale, vollständiger Sonderausgabenabzug für Altersvorsorgeaufwendungen ab 2023, Erhöhung des Sparerpauschbetrages, des Ausbildungsfreibetrages sowie der linearen Abschreibung für Wohnungsneubau);
- Gesetz zur temporären Senkung des Umsatzsteuersatzes auf Gaslieferungen;
- Aechtes Gesetz zur Änderung von Verbrauchsteuergesetzen (u.a. Verlängerung der befristeten Umsatzsteuersenkung in der Gastronomie).

Ebenso in den Ansätzen berücksichtigt sind die Vereinbarungen von Bund und Ländern zu Zahlungen des Bundes an die Länder im Zusammenhang mit Flucht und Migration, im Zusammenhang mit dem Pakt für den öffentlichen Gesundheitsdienst sowie im Zusammenhang mit dem Kita-Qualitätsgesetz.

#### **Erwartete Mindereinnahmen nach Zensusergebnis (Zeile 20)**

Der Senat erwartet, dass das Land infolge des Zensusergebnisses Mindereinnahmen realisieren wird. Eine entsprechende Vorsorge für diesen Fall ist aus Vorsichtsgründen angezeigt.

#### **Sonstige Bundesergänzungszuweisungen (Zeile 21)**

Die sonstigen Bundesergänzungszuweisungen zählen nicht zu den finanzkraftabhängigen Einnahmen. Ihre Höhe ergibt sich direkt aus dem Finanzausgleichsgesetz (FAG). Bei den Sonderbedarfs-Bundesergänzungszuweisungen für die Kosten der politischen Führung nach § 11 Abs. 4 FAG erhält Berlin einen jährlichen Betrag in Höhe von 58,671 Mio. Euro. Die Kraftfahrzeugsteuer wurde im Jahr 2009 von den Ländern auf den Bund übertragen. Seitdem zahlt der Bund den Ländern einen dauerhaften Kompensationsbetrag in unveränderter Höhe (Berlin rd. 212 Mio. Euro p.a.).

#### **Sonstige Einnahmen (Zeile 22)**

Die sonstigen Einnahmen in Berlin umfassen einerseits Gebühren und Beiträge, andererseits diverse Zuweisungen vom Bund und der Europäischen Union, u.a. Mittel für den sozialen Wohnungsbau, die Gemeindeverkehrsfinanzierung oder, als

durchlaufender Posten, z.B. auch die Bundesbeteiligung an den Kosten der Unterkunft (KdU) im Rahmen des Sozialgesetzbuches.

In den Jahren 2020 und 2021 waren die sonstigen Einnahmen aufgrund der durchgeleiteten Gelder aus den Corona-Hilfsprogrammen des Bundes stark nach oben verzerrt; sie kehren daher in den Folgejahren auf ein geringeres Niveau zurück. Auch im DHH 2022/2023 sind die sonstigen Einnahmen noch durch Einzelsachverhalte wie die geplante Entnahme aus dem Schulbau-Sondervermögen und Bundeserstattung von Transferausgaben nach SGB für Ukraine-Geflüchtete nach oben verzerrt.

Über die Planungsjahre ist gegenüber dem Niveau von 2023 dementsprechend trotz um 25-30 Mio. Euro höherer investiver Zuweisungen des Bundes für den Wohnungsbau ein Rückgang und nachfolgend in Summe kein Aufwuchs der sonstigen Einnahmen zu erwarten. Dämpfend auf die Verlaufskurve der sonstigen Einnahmen wirkt sich dabei aus, dass die Rückflüsse aus in der Vergangenheit gewährten Wohnungsbaudarlehen kontinuierlich zurückgehen; auch die Mittelzuflüsse aus der Abrechnung des Kommunalinvestitionsfonds laufen programmgemäß spätestens zum Ende des Jahres 2023 aus. Im Rahmen des Digitalpaktes Schule (inkl. dreier Zusatzvereinbarungen) hat sich der Bund in den Jahren 2019 bis 2024 mit insgesamt rd. 334 Mio. Euro an der Digitalisierung der Schulen beteiligt; die Investitionsmaßnahmen sind bis zum 31. Dezember 2025 vollständig abzurechnen. Mit dem Jahr 2026 entfallen die entsprechenden Einnahmen und Ausgaben.

Schließlich schlagen sich in dieser Finanzplanung die veränderten Zuteilungen der EFRE- und ESF-Mittel der Europäischen Union in der neuen Förderperiode 2021-27 nieder, wobei der Rückgang geringer ausfällt als zuvor befürchtet. Das Volumen der Mittel, die Berlin in der neuen Förderperiode aus dem EFRE erhalten wird, fällt mit 680 Mio. Euro dabei höher aus als in der zurückliegenden Förderperiode 2014-2020 (635,2 Mio. Euro). Das ESF-Mittelvolumen sinkt dagegen auf 148,69 Mio. Euro gegenüber einer Mittelausstattung von 215,1 Mio. Euro in der letzten Förderperiode. Zu beachten ist, dass der Kofinanzierungssatz in dieser Förderperiode von 50% auf 60% steigt.

### **Vermögensaktivierung (Zeile 23)**

Die Einnahmen resultieren im Wesentlichen aus Erlösabführungen aus dem Treuhandvermögen Liegenschaftsfonds. Die geringen Ansätze ergeben sich aus den politischen Entscheidungen des Senats und des Abgeordnetenhauses, bei der Veräußerung von Grundstücken restriktiv vorzugehen.

### **Pauschale Mehreinnahmen (Zeile 24)**

Der Bund gewährt den Ländern zur Weiterentwicklung der Qualität und zur Teilhabe in der Kindertagesbetreuung seit dem Jahr 2019 Umsatzsteuerfestbeträge, die aktuell mit dem Kita-Qualitätsgesetz bis zum Jahr 2024 gesetzlich gesichert sind. Ziel von Bund und Ländern ist ab dem Jahr 2025 ein Qualitätsentwicklungsgesetz mit bundesweiten Standards. Vor diesem Hintergrund hat Berlin entsprechende Einnahmen und Ausgaben ab dem Jahr 2025 vorsorglich bereits berücksichtigt. Hiermit wird eine Kontinuität in dem sehr wichtigen Bereich der Kindertagesbetreuung gewährleistet und die Forderung bzw. Erwartung an eine weitere Unterstützung des Bundes im Sinne einer nachhaltigen Familienpolitik verdeutlicht.

Für die Planungsjahre 2026/2027 sieht der Senat zusätzliche Einnahmeverbesserungen in Höhe von 110 bzw. 120 Mio. Euro vor, die im Rahmen der Aufstellung der Haushalte 2026 und 2027 im Detail noch festzulegen sind.

### **Bereinigte Einnahmen (Zeile 25)**

Die bereinigten Einnahmen ergeben sich als Summe der Zeilen 19 bis 24.

### **(Kalkulatorischer) Finanzierungssaldo (Zeilen 28 bzw. 30)**

Der kalkulatorische Finanzierungssaldo bezeichnet die Differenz von bereinigten Einnahmen und bereinigten Ausgaben vor Zuführung an das SIWA. Der Finanzierungssaldo ermittelt sich als Differenz zwischen den bereinigten Einnahmen und den bereinigten Ausgaben abzüglich der Zuweisung an das SIWA gemäß Zeile 13.

### **Herleitung des Finanzierungsüberschusses bzw. -defizits vor Tilgung bzw. Kreditaufnahme (Zeilen 30-34)**

In Ergänzung der Herleitung der Zielgröße – der strukturellen NKA (siehe Zeile 36 ff.) – zeigt die Herleitung des haushälterischen Finanzierungsüberschusses bzw. -defizits vor Tilgung bzw. Kreditaufnahme einen etwaigen Kreditfinanzierungsbedarf bzw. verfügbaren Überschuss an. Die Größe ergibt sich aus dem Finanzierungssaldo, korrigiert um den Saldo der Rücklagenbewegungen und regelgebundenen Tilgungen der notfall- und konjunkturbedingten Kredite. Eine etwaig resultierende Kreditaufnahme muss im Einklang mit den Bestimmungen des Grundgesetzes und des BerlSchuldenbremseG stehen. Ein etwaiger Überschuss würde, sofern er sich realisiert, nach den Regeln des BerlSchuldenbremseG bzw. des jeweils geltenden Haushaltsgesetzes verteilt.

### **Tilgung notfallbedingter Kredite (Zeilen 31 bzw. 47)**

Gemäß Art. 109 Abs. 3 GG und § 2 Abs. 3 BerlSchuldenbremseG ist die Aufnahme von notfallbedingten Krediten mit einem Tilgungsplan zu verbinden. Das Abgeordnetenhaus hat in dem am 17. Dezember 2020 in Kraft getretenen NHH 2020 für die dort vorgesehene Kreditaufnahme in Höhe von bis zu 7,3 Mrd. Euro eine Tilgung in gleichmäßigen Raten über einen Zeitraum von 27 Jahren, beginnend mit dem Haushaltsjahr 2023, gesetzlich festgelegt. Rechnerisch ergibt sich damit ein Tilgungsbetrag von 270,4 Mio. Euro pro Jahr. Der DHH 2022/2023 sieht im Jahr 2023 einen Tilgungsbetrag von 811 Mio. Euro vor, mit dem die regulären Tilgungsraten der Jahre 2023 bis 2025 einschließlich abgedeckt werden sollen. Auf diese Weise wird der DHH 2024/2025 entlastet.

Aus dem am 25. Juli 2023 vom Senat verabschiedeten Entwurf für ein Errichtungsgesetz für ein Sondervermögen „Klimaschutz, Resilienz und Transformation“ ergibt sich ebenfalls eine gesetzliche Tilgungsverpflichtung, die gemäß Senatsentwurf mit dem Jahr 2030 einsetzen würde.

### **Dotierung Konjunkturausgleichsrücklage (KAR) (Zeile 32)**

Mit dem zum 1. Januar 2020 in Kraft getretenen *Gesetz zur Umsetzung der grundgesetzlichen Schuldenbremse in Berliner Landesrecht* wurde der bis dahin als Teil des Sondervermögens SIWANA geführte Nachhaltigkeitsfonds in die gemäß § 6 Abs. 3 BerlSchuldenbremseG errichtete Konjunkturausgleichsrücklage (KAR) überführt. Mittel der KAR dürfen nur zum Ausgleich des Haushalts im Fall einer negativen Konjunkturkomponente oder zum Ausgleich von Defiziten im Fall von Naturkatastrophen oder außergewöhnlichen Notsituationen entnommen werden, sofern der Ausgleich des Haushalts anderweitig nicht erreicht werden kann. Die KAR hat ein Zielvolumen von 1% der kumulierten bereinigten Einnahmen der jeweils fünf letzten Jahre.

Der KAR wurden mit dem 2. NHH 2020 aufgrund der massiven Auswirkungen der Corona-Pandemie Mittel in Höhe des damaligen Gesamtbestands (327 Mio. Euro) entnommen. Mit dem DHH 2022/2023 wurde die KAR in zwei gleichen Jahresraten von je rund 164 Mio. Euro wieder auf den ursprünglichen Bestand gebracht. Der Entwurf für den DHH 2024/2025 sieht eine Entnahme in Höhe der erwarteten Konjunkturkomponente, i.e. von rund 130 Mio. bzw. rund 108 Mio. Euro, vor. Für 2026 ist aus dem verbleibenden Bestand eine Entnahme in Höhe der erwarteten negativen Konjunkturkomponente vorgesehen. Um für künftige Bedarfe vorzusorgen, soll 2027 wieder ein Betrag von 80 Mio. Euro zugeführt werden. Das Zielvolumen der KAR beträgt, auf der Basis der landesrechtlichen Grundlage, derzeit 1.640 Mio. Euro.

### **Ableitung der strukturellen NKA (Zeilen 36-50)**

Mit dem Inkrafttreten der landesrechtlichen Regelung zur Umsetzung der grundgesetzlichen Schuldenbremse ist der Haushalt des Landes ab dem Jahr 2020 auf die neue Zielgröße – eine strukturelle NKA von kleiner gleich Null – auszurichten. Die strukturelle NKA wird aus dem Finanzierungssaldo (Zeile 30) unter Anrechnung zusätzlicher Größen abgeleitet, die sachgerecht den strukturellen, um Konjunktur- und Vermögenseffekte bereinigten Status des Haushalts abbilden. Um unerwartete Entwicklungen abfedern zu können, wird für einen Haushalt ein Puffer von mindestens 100 Mio. Euro zur strukturellen Null als angemessen erachtet. Die detaillierte Herleitung einzelner Komponenten, die in die Berechnung der strukturellen NKA einfließen, ist in Kapitel 6 dargestellt.

Die Zuführung an die Versorgungsrücklage wird aufgrund der gesetzlich vorgesehenen zusätzlichen Dotierung dieser Rücklage im Zusammenhang mit der Verbesserung von Lehrern graduell ansteigen. Eine verlässliche Prognose über Zeitpunkt und Höhe der zusätzlichen Dotierung ist derzeit aber nicht möglich.

### **Nachrichtlich: (erwartete) tatsächliche SIWA-Abflüsse (Zeile 53)**

Um die tatsächlichen Investitionen des Landes Berlin transparenter zu machen, weist Zeile 53 die (prognostizierten) tatsächlichen Abflüsse aus dem SIWA aus. Zeile 54 enthält die Höhe der jährlichen Investitionen des Landes inkl. dieser Abflüsse (also Investitionen aus Haushalt und SIWA).

### **Nachrichtlich: Schuldenstand (Zeilen 56-58)**

Die Entwicklung des Schuldenstandes lässt sich nicht automatisch aus den häuslicherischen bzw. finanzplanerischen Zahlen der Eckwertetabelle ableiten, weil es sich dabei um eine stichtagsbezogene Angabe handelt. Sie wird jährlich zum 31. Dezember erhoben und an das Statistische Bundesamt gemeldet. Bei den angegebenen Prognosewerten für die Jahre 2022ff. handelt es sich um technische Fortschreibungen des Schuldenstands vom 31.12.2021 auf der Basis der Planungszahlen.

Zeile 56 weist den gesamten Schuldenstand (Kreditmarkt, Verwaltungsschulden, Inneres Darlehen, Kassenkredite) aus, Zeile 57 als Teilmenge darunter nur den Schuldenstand am Kreditmarkt. Zeile 58 weist die Schulden in den Extrahaushalten des Landes aus.





## **8    Gemeinsames Schema**

Die nachfolgende Übersicht der Einnahmen und Ausgaben folgt einem gemeinsamen Schema von Bund und Ländern. Hierfür werden die Gruppierungen des Haushaltsplans in ›Positionen‹ aufbereitet.

Mio. € (Rundungsdifferenzen möglich)

Einnahmeart	Position	Mio. € (Rundungsdifferenzen möglich)				
		2023	2024	2025	2026	2027
<b>Einnahmen der laufenden Rechnung</b>	<b>1</b>	<b>34.264</b>	<b>35.435</b>	<b>36.857</b>	<b>37.912</b>	<b>39.081</b>
<b>Steuern</b>	<b>11</b>	<b>26.224</b>	<b>27.534</b>	<b>28.831</b>	<b>29.961</b>	<b>30.938</b>
<b>steuerähnliche Abgaben</b>	<b>12</b>	<b>38</b>	<b>43</b>	<b>43</b>	<b>43</b>	<b>43</b>
<b>Einnahmen aus wirtschaftlicher Tätigkeit</b>	<b>13</b>	<b>559</b>	<b>550</b>	<b>546</b>	<b>532</b>	<b>584</b>
<b>Zinseinnahmen</b>	<b>14</b>	<b>10</b>	<b>22</b>	<b>22</b>	<b>22</b>	<b>22</b>
<b>laufende Zuweisungen und Zuschüsse (ohne Schuldendiensthilfen)</b>	<b>15</b>	<b>6.289</b>	<b>5.920</b>	<b>6.002</b>	<b>5.941</b>	<b>6.075</b>
vom öffentlichen Bereich	151	5.733	3.644	5.525	5.448	5.546
vom Bund	1511	5.481	3.512	5.278	5.200	5.294
sonstige v von Ländern	1513	109	113	115	115	115
von Bezirken	1514	20	0	17	17	18
von Sozialversicherungsträgern	1516	122	16	115	115	118
vom sonst. öffentl. Bereich	1517	1	1	1	1	1
von anderen Bereichen	152	556	2.277	477	493	529
<b>Schuldendiensthilfen</b>	<b>16</b>	<b>71</b>	<b>32</b>	<b>61</b>	<b>59</b>	<b>59</b>
vom Bund	1611	0	0	0	0	0
von anderen Bereichen	162	71	32	61	59	59
<b>sonstige Einnahmen der laufenden Rechnung</b>	<b>17</b>	<b>1.073</b>	<b>1.333</b>	<b>1.351</b>	<b>1.355</b>	<b>1.359</b>
Gebühren, sonstige Entgelte	171	943	1.193	1.202	1.207	1.211
sonstige Einnahmen	172	130	140	148	148	149
<b>Einnahmen der Kapitalrechnung</b>	<b>2</b>	<b>886</b>	<b>1.031</b>	<b>709</b>	<b>671</b>	<b>655</b>
<b>Veräußerung von Sachvermögen</b>	<b>21</b>	<b>20</b>	<b>13</b>	<b>13</b>	<b>11</b>	<b>10</b>
<b>Vermögensübertragungen</b>	<b>22</b>	<b>697</b>	<b>878</b>	<b>582</b>	<b>550</b>	<b>538</b>
Zuweisungen für Investitionen vom Bund	2211	282	363	387	358	359
vom sonstigen öffentlichen Bereich	2215	229	374	50	27	15
Zuschüsse für Investitionen von anderen Bereichen	222	183	140	143	162	162
sonstige Vermögensübertragungen	223	3	2	2	2	2
von anderen Bereichen	2234	3	2	2	2	2
<b>Darlehensrückflüsse</b>	<b>23</b>	<b>153</b>	<b>125</b>	<b>100</b>	<b>100</b>	<b>100</b>
von Sonstigen im Inland	2321	153	125	100	100	100
<b>Veräußerung von Beteiligungen u. dgl. Gewährleistungen</b>	<b>24</b>	<b>4</b>	<b>0</b>	<b>0</b>	<b>0</b>	<b>0</b>
<b>Globale Mehr-/Mindereinnahmen</b>	<b>3</b>	<b>0</b>	<b>-600</b>	<b>-220</b>	<b>-120</b>	<b>-120</b>
<b>Bereinigte Einnahmen</b>	<b>4</b>	<b>35.150</b>	<b>35.866</b>	<b>37.346</b>	<b>38.463</b>	<b>39.616</b>
<b>Besondere Finanzierungsvorgänge</b>	<b>5</b>	<b>3.576</b>	<b>2.782</b>	<b>2.552</b>	<b>327</b>	<b>-7</b>
<b>Nettoneuverschuldung am Kreditmarkt</b>	<b>51</b>	<b>103</b>	<b>379</b>	<b>379</b>	<b>160</b>	<b>-88</b>
<b>Entnahme aus Rücklagen</b>	<b>52</b>	<b>3.380</b>	<b>2.397</b>	<b>2.173</b>	<b>167</b>	<b>81</b>
<b>Überschüsse aus Vorjahren</b>	<b>53</b>	<b>94</b>	<b>5</b>	<b>0</b>	<b>0</b>	<b>0</b>
<b>Zu- und Absetzungen</b>	<b>6</b>	<b>440</b>	<b>416</b>	<b>416</b>	<b>418</b>	<b>418</b>
Nettostellungen (Verrechnungen u.ä.)	64	440	416	416	418	418
<b>Einnahmenvolumen</b>	<b>7</b>	<b>39.166</b>	<b>39.064</b>	<b>40.314</b>	<b>39.208</b>	<b>40.027</b>

und Ausgaben nach Arten

Mio. € (Rundungsdifferenzen möglich)					Ausgaben	
2023	2024	2025	2026	2.027	Position	Ausgabeart
32.415	35.025	36.096	34.621	35.229	1	<b>Ausgaben der laufenden Rechnung</b>
11.377	12.228	12.799	12.885	13.200	11	<b>Personalausgaben</b>
10.848	11.692	11.836	10.785	10.799	12	<b>laufender Sachaufwand</b>
5.529	6.045	6.145	5.535	5.580	121	sächliche Verwaltungsausgaben
5.039	5.325	5.382	5.060	5.026	123	Erstattungen an andere Bereiche
279	321	309	190	193	124	sonstige Zuschüsse für laufende Zwecke
1.080	1.180	1.330	1.500	1.630	13	<b>Zinsausgaben</b>
0	0	0	0	0	1311	an Bund
1.080	1.180	1.330	1.500	1.630	1322	für Kreditmarktmittel
9.100	9.916	10.119	9.440	9.589	14	<b>laufende Zuweisungen und Zuschüsse</b>
720	757	737	668	679	141	an öffentlichen Bereich
315	350	327	333	341	1411	an Bund
98	95	93	95	96	1413	sonstige an Länder
4	2	2	2	2	1415	sonstige an Bezirke
30	30	30	30	30	1416	an Sondervermögen
274	280	285	208	211	1418	an Sozialversicherungsträger
8.380	9.159	9.383	8.772	8.910	142	an andere Bereiche
4.267	4.739	4.924	4.836	4.932	1422	sonstige an Unternehmen und öffentliche Einrichtungen
3.353	3.567	3.590	3.221	3.258	1423	Renten, Unterstützungen u.ä.
756	848	865	713	718	1424	an soziale u. ähnliche Einrichtungen
5	4	3	3	2	1425	an Ausland
10	9	12	11	10	15	<b>Schuldendiensthilfen</b>
10	9	12	11	10	152	an andere Bereiche
9	9	12	11	10	1521	an Unternehmen u. öffentl. Einrichtungen
1	1	0	0	0	1522	an Sonstige im Inland
4.096	3.952	3.978	3.496	3.490	2	<b>Ausgaben der Kapitalrechnung</b>
1.239	1.108	965	1.035	1.059	21	<b>Sachinvestitionsinvestitionen</b>
2.192	2.305	2.477	1.876	2.093	22	<b>Vermögensübertragungen</b>
85	94	94	82	77	223	Vermögensübertragungen
111	132	132	131	131	23	<b>Darlehen</b>
524	384	383	432	186	24	<b>Erwerb von Beteiligungen u.ä.</b>
19	17	15	14	14	25	<b>Schuldentilgung an öffentlichen Bereich</b>
18	16	15	14	14	251	an Bund
1	1	0	0	0	252	an Sondervermögen
10	6	6	7	7	26	<b>Gewährleistungen</b>
1.235	-348	-202	667	806	3	<b>Globale Mehr-/Minderausgaben</b>
37.745	38.629	39.871	38.784	39.524	4	<b>Bereinigte Ausgaben</b>
980	17	27	5	84	5	<b>Besondere Finanzierungsvorgänge</b>
893	12	27	5	84	52	<b>Zuführung an Rücklagen</b>
87	5	0	0	0	53	<b>saldierter Fehlbetrag</b>
440	418	416	419	419	6	<b>Zu- und Absetzungen</b>
440	418	416	419	419	64	Nettostellungen (Verrechnungen u.ä.)
39.165	39.064	40.314	39.208	40.027	7	<b>Ausgabevolumen</b>



## Kompendium wichtiger Fachbegriffe

bereinigte

### **Ausgaben**

Summe aus Personalausgaben, konsumtiven → Sachausgaben, Zinsausgaben, Tilgungen gegenüber Verwaltungen und Investitionsausgaben; gelegentlich auch als nachfragewirksame Ausgaben bezeichnet

investive

### **Ausgaben**

siehe → Investitionsausgaben

konsumtive

### **Ausgaben**

siehe laufende → Ausgaben

laufende

### **Ausgaben**

Summe der Personalausgaben, konsumtiven → Sachausgaben und Zinsausgaben

### **Ausgabevolumen**

bereinigte Ausgaben zuzüglich der besonderen → Finanzierungsausgaben (Zuführung an Rücklagen, ausgabeseitige Verrechnungen, Abdeckung von Vorjahresfehlbeträgen); entspricht dem Haushaltsvolumen.

### **Bruttoinlandsprodukt**

bezeichnet den Teil der Wirtschaftsleistung einer Volkswirtschaft, der innerhalb der Landesgrenzen erbracht wird (Territorialprinzip); dabei spielt es keine Rolle, ob diese Leistungen durch inländische oder ausländische Produzenten erzielt werden.

### **Bruttowertschöpfung**

Gesamtbetrag der in einer Region in einem Zeitraum erzeugten Sachgüter und Dienstleistungen abzüglich der Vorleistungen

### **Budgetsemielastizität**

Die Budgetsemielastizität spiegelt die Reagibilität des Budgets von Bund und Ländern auf Veränderungen der → Produktionslücke wider. Sie fließt in die Berechnung der ex ante-Konjunkturkomponente im Rahmen von makrobasierten Konjunktur-

verbereinigungsverfahren ein. Bei der Berechnung der ex ante-Konjunkturkomponente eines Landes wird zunächst der Betrag der gesamtstaatlichen Produktionslücke mit der anteiligen Budgetsemielastizität der Länder multipliziert und dann auf der Grundlage ihres jeweiligen Anteils am gesamten Steueraufkommen auf die einzelnen Länder verteilt.

### **Bundesergänzungszuweisungen**

- Allgemeine Bundesergänzungszuweisungen für leistungsschwache Länder zur ergänzenden Deckung ihres allgemeinen Finanzbedarfs nach § 11 Abs. 2 FAG (ergänzendes Element im bundesstaatlichen → Finanzausgleich).

- Sonderbedarfs-Bundesergänzungszuweisungen für die neuen Länder zum Ausgleich von Sonderlasten durch die strukturelle Arbeitslosigkeit und den daraus entstehenden überproportionalen Lasten bei der Zusammenführung von Arbeitslosenhilfe und Sozialhilfe für Erwerbsfähige nach § 11 Abs. 3 FAG;

- Sonderbedarfs-Bundesergänzungszuweisungen wegen überdurchschnittlich hoher Kosten politischer Führung nach § 11 Abs. 4 FAG.

- Sonderbedarfs-Bundesergänzungszuweisungen wegen besonders geringer kommunaler Steuerkraft nach § 11 Abs. 5 FAG.

- Sonderbedarfs-Bundesergänzungszuweisungen wegen unterdurchschnittlicher Mittel aus der Forschungsförderung nach § 11 Abs. 6 FAG.

### **Deckungslücke**

Unterschiedsbetrag zwischen → Ausgabevolumen und → Einnahmenvolumen

### **Defizit**

siehe → Finanzierungsdefizit

konjunkturelles

### **Defizit**

auch: konjunkturbedingte Komponente des → Finanzierungsdefizits; gibt Auskunft darüber, welcher Teil eines Finanzierungsdefizits durch unmittelbare konjunkturelle Wirkung (insbesondere konjunkturbedingte Steuermindereinnahmen) verursacht ist. Nicht empirisch beobachtbar;

kann nur mithilfe theoretischer Modelle ermittelt werden.

strukturelles

### **Defizit**

auch: strukturelle Komponente des → Finanzierungsdefizits; bezeichnet denjenigen Teil des Finanzierungsdefizits, der *nicht* durch unmittelbare konjunkturelle Wirkung verursacht und damit tendenziell dauerhaft ist. Wird als Restgröße ermittelt, indem von einem Finanzierungsdefizit das konjunkturelle Defizit abgesetzt wird.

### **Defizitquote**

Verhältnis des → Finanzierungsdefizits zu den bereinigten → Ausgaben

bereinigte

### **Einnahmen**

Summe der laufenden und investiven Einnahmen; enthält keine → Nettokreditaufnahme.

investive

### **Einnahmen**

Zuweisungen und Zuschüsse Dritter (insbesondere vom Bund und der EU für Investitionen), Darlehensrückflüsse und Einnahmen aus der Veräußerung von Vermögen

finanzkraftabhängige

### **Einnahmen**

Summe der Steuereinnahmen, des Finanzausgleichs unter den Ländern und der Allgemeinen Bundesergänzungszuweisungen

konsumtive

### **Einnahmen**

siehe laufende → Einnahmen

laufende

### **Einnahmen**

Summe der Steuereinnahmen, Einnahmen aus Zuweisungen und Zuschüssen Dritter (insbesondere vom Bund und der EU) mit Ausnahme für Investitionen, Gebühren, sonstigen Entgelten und Einnahmen aus wirtschaftlicher Tätigkeit

### **Einnahmen aus Vermögensaktivierung**

umfassen die Veräußerungserlöse, soweit im Einzelplan 29 (Allgemeine Finanzangelegenheiten) gebucht.

### **Einnahmenvolumen**

bereinigte Einnahmen zuzüglich der besonderen Finanzierungseinnahmen (Entnahme aus Rücklagen, einnahmeseitige Verrechnungen, Überschüsse aus Vorjahren, Nettokreditaufnahme); entspricht dem Haushaltsvolumen (siehe auch Ausgabevolumen).

### **Extrahaushalt**

Extrahaushalte sind gemäß dem → Schalenkonzept solche institutionellen Einheiten, die zwar nicht zum → Kernhaushalt einer Gebietskörperschaft gehören, aber anhand von bestimmten Kriterien (Eigentümerschaft, Stimmrechte, Entscheidungsautonomie, Erlösstrukturen o.ä.) im System der Volkswirtschaftlichen Gesamtrechnungen dem sog. Öffentlichen Gesamthaushalt, bestehend aus Kernhaushalt und Extrahaushalten, zugeordnet werden.

bundesstaatlicher

### **Finanzausgleich**

Der bundesstaatliche Finanzausgleich ist das Instrument zur Verteilung der gemeinsamen Steuereinnahmen im Bundesstaat. Seine wesentlichen Ziele sind, die Eigenstaatlichkeit der Länder zu garantieren und einheitliche Lebensverhältnisse in Deutschland zu wahren. Der bundesstaatliche Finanzausgleich besteht aus den folgenden drei Stufen:

- 1. Stufe: vertikale Steuerverteilung. Verteilung des gesamten Steueraufkommens auf die beiden staatlichen Ebenen Bund und Länder (einschließlich Gemeinden).

- 2. Stufe: horizontale Steuerverteilung. Das Steueraufkommen der Ländergemeinschaft wird den einzelnen Ländern zugeordnet, und zwar (mit Ausnahme der Umsatzsteuer) nach dem Prinzip des örtlichen Aufkommens (Wohnsitz oder Betriebsstätte). Die *Steuerzerlegung* korrigiert erhebungstechnisch bedingte Verzerrungen des örtlichen Aufkommens. Die horizontale *Umverteilung* zwischen den Ländern erfolgt allein über Zu- und Abschläge bei der Umsatzsteuerverteilung (Finanzkraftausgleich).

- 3. Stufe: Bundesergänzungszuweisungen. *Allgemeine Bundesergänzungszuweisungen* ergänzen die vorherigen Stufen durch Zuweisungen des Bundes an leistungsschwache Länder. Daneben

existieren *Sonderbedarfs-Bundesergänzungszuweisungen*. Siehe → Bundesergänzungszuweisungen.

besondere

### **Finanzierungsausgaben**

Zuführung an Rücklagen, ausgabeseitige Verrechnungen, Abdeckung von Vorjahresfehlbeträgen

### **Finanzierungsdefizit**

Negativer → Finanzierungssaldo. In der Regel muss das Finanzierungsdefizit durch Kreditaufnahme gedeckt werden.

besondere

### **Finanzierungseinnahmen**

Entnahme aus Rücklagen, einnahmeseitige Verrechnungen, Überschüsse aus Vorjahren → Nettokreditaufnahme

### **Finanzierungssaldo**

Unterschiedsbetrag zwischen bereinigten → Einnahmen und bereinigten → Ausgaben. Ist der Finanzierungssaldo gleich null, handelt es sich um einen *materiell* ausgeglichenen Haushalt, der ohne Kreditaufnahme finanziert werden kann (siehe ausgeglichener → Haushalt).

### **Föderalismusreform I**

Im Zentrum der Föderalismusreform I, die im September 2006 in Kraft trat, standen die Neuordnung der Gesetzgebungskompetenzen und die Aufhebung der bisherigen Rahmengesetzgebungskompetenz des Bundes (unter Aufteilung ihrer Materien auf Bund und Länder). Für Berlin ist darüber hinaus die Änderung des Grundgesetzes von großer Bedeutung, die die gesamtstaatliche Repräsentation in der Hauptstadt als Aufgabe des Bundes nunmehr auch im Grundgesetz explizit fest schreibt (Art. 22 Abs. 1 GG).

### **Föderalismusreform II**

Im Zentrum der Föderalismusreform II, die im August 2009 in Kraft trat, standen die Begrenzung der Verschuldung von Bund und Ländern sowie die laufende Haushaltsüberwachung zur Vermeidung von Haushaltsnotlagen.

Siehe → Schuldenregel für Bund und Länder, Vermeidung von Haushaltsnotlagen, Konsolidierungshilfen

ausgeglichener

### **Haushalt**

Ein Haushalt ist *formal* stets ausgeglichen (Gleichheit von Einnahme- und Ausgabevolumen). *Materiell* ausgeglichen ist der Haushalt dann, wenn die Ausgaben ohne → Neuverschuldung finanziert werden können.

### **Investitionsausgaben**

Ausgaben für Baumaßnahmen, Erwerb von beweglichen und unbeweglichen Sachen, investive Zuweisungen und Zuschüsse, Vergabe von Darlehen, Erwerb von Beteiligungen

eigenfinanzierte

### **Investitionen**

→ Investitionsausgaben abzüglich der von Dritten empfangenen Zuweisungen und Zuschüsse für Investitionen (vor allem vom Bund und der EU)

### **Investitionsquote**

Verhältnis der → Investitionsausgaben zu den bereinigten Ausgaben

### **Kapitalrechnung**

umfasst die investiven → Einnahmen und → Ausgaben.

### **Kassenkredite**

kurzfristige Kreditaufnahme zur Überbrückung von Liquiditätsengpässen

### **Kennziffersystem**

Der → Stabilitätsrat bedient sich bei der fortlaufenden Überwachung der Haushaltswirtschaft von Bund und Ländern eines Systems, das aus den Kennziffern (struktureller) → Finanzierungssaldo je Einwohner, → Kreditfinanzierungsquote, → Zins-Steuer-Relation und Schuldenstand je Einwohner besteht. Für den Bereich der Länder ist zu jeder Kennziffer – ermittelt auf Basis des Länderdurchschnitts – ein Schwellenwert festgelegt. Die Kennziffern für den Bund werden aus dessen eigener Vergangenheitsentwicklung hergeleitet. Überschreitet eine Gebietskörperschaft eine Mehrzahl von Schwellenwerten (d.h. drei von vier), leitet der Stabilitätsrat eine Prüfung (»Evaluation«) ein, ob der betreffenden Gebietskörperschaft eine Haushaltsnotlage droht.



## **Kernhaushalt**

Als Kernhaushalt bezeichnet man einen öffentlichen Haushalt auf Bundes-, Landes- oder Kommunalebene im engeren Sinne, also ohne → Extrahaushalte (beispielsweise öffentliche Hochschulen) oder sonstige Fonds, Einrichtungen und Unternehmen (beispielsweise Energie- und Wasserversorger oder Verkehrsunternehmen). Die Gliederung des „öffentlichen Bereichs“ in Kern- und Extrahaushalte (gemeinsam: „Öffentlicher Gesamthaushalt“) sowie „sonstige Fonds, Einrichtungen und Unternehmen“ ist zentraler Bestandteil des sogenannten → Schalenkonzepts.

## **Konjunkturkomponente**

siehe konjunkturelles → Defizit

## **Kreditfinanzierungsquote**

Verhältnis von → Neuverschuldung zu bereinigten → Ausgaben

## **Mischfinanzierungen**

- Art. 91a GG [Gemeinschaftsaufgaben Verbesserung der regionalen Wirtschaftsstruktur, Verbesserung der Agrarstruktur und des Küstenschutzes];
- Art. 91b GG [Gemeinschaftsaufgaben Förderung von Wissenschaft, Forschung und Lehre, Bildungsevaluation];
- Art. 91c GG [Gemeinschaftsaufgabe IT-Zusammenarbeit von Bund und Ländern];
- Art. 91d GG [Gemeinschaftsaufgabe Verwaltungs-Benchmarking für Bund und Länder];
- Art. 91e GG [Grundsicherung für Arbeitssuchende];
- Art. 104a Abs. 3 GG [Geldleistungsgesetze des Bundes]; Art. 104 a Abs. 4 GG [Zustimmungserfordernis des Bundesrats zu bestimmten Bundesgesetzen mit Kostenfolgen];
- Art. 104a Abs. 6 GG [Regelung der Lastentragung von Bund und Ländern bei Verletzung supranationaler oder völkerrechtlicher Verpflichtungen];
- Art. 104b GG [Finanzhilfen für besonders bedeutsame Investitionen der Länder und Gemeinden, die zur Abwehr einer Störung des gesamtwirtschaftlichen Gleichgewichts oder zum Ausgleich unterschiedlicher Wirtschaftskraft im Bundesgebiet oder zur Förderung des wirtschaftlichen

Wachstums erforderlich sind; Voraussetzung: Gesetzgebungsbefugnis des Bundes; Befristung, Degression, regelmäßige Überprüfung; Ausnahme: bei Naturkatastrophen oder anderen außergewöhnlichen Notsituationen (z.B. die zum Beschlusszeitpunkt dieser Grundgesetzänderung aktuelle Finanz- und Wirtschaftskrise) Gewährung von Finanzhilfen durch Bund an Länder und Gemeinden auch ohne Gesetzgebungsbefugnis möglich; bundesrechtliche Bestimmungen über Ausgestaltung der Länderprogramme zur Verwendung der Finanzhilfen möglich; Festlegung der Kriterien für Ausgestaltung in Einvernehmen mit Ländern; Recht der Bundesregierung auf Berichte, Vorlage der Akten und eigene Erhebungen;

- Art. 104c GG [Finanzhilfen für gesamtstaatlich bedeutsame Investitionen der Gemeinden (Gemeindeverbände) im Bereich der kommunalen Bildungsinfrastruktur];
- Art. 104d GG: Der Bund kann den Ländern zweckgebunden Finanzhilfen für gesamtstaatlich bedeutsame Investitionen der Länder und Kommunen im sozialen Wohnungsbau gewähren.
- Art. 109 Abs. 5 [Regelung der vertikalen und horizontalen Aufteilung möglicher Sanktionszahlungen nach Maastricht-Vertrag];
- Art. 125c GG: Die zeitliche Vorgabe zur Fortgeltung der Regelungen zum GVFG-Bundesprogramm zum 1. Januar 2025 ist gestrichen worden, um eine sofortige Änderung der fortgeltenden Bestimmungen zu ermöglichen.
- Art. 143e GG: Zentrale Verwaltungsaufgaben bei den Bundesautobahnen und sonstigen Bundesstraßen können danach auf Antrag eines Landes wie vor der → Neuordnung der Bund-Länder-Finanzbeziehungen in der Bundesauftragsverwaltung verbleiben;
- nach Art. 106a GG steht den Ländern ein Anteil aus dem Steueraufkommen des Bundes für den öffentlichen Personennahverkehr zu.

## **Nettokreditaufnahme**

siehe → Neuverschuldung

strukturelle

## **Nettokreditaufnahme (NKA)**

Die strukturelle NKA ist die um u.a. die konjunkturelle Wirkung auf das Budget,

Einmaleffekte und finanzielle Transaktionen bereinigte Nettokreditaufnahme. Sie ist sowohl in der landesrechtlichen Regelung als auch für die Überwachung durch den Stabilitätsrat die Zielgröße für die Einhaltung der Schuldenbremse.

### **Neuordnung der Bund-Länder-Finanzbeziehungen**

Im Zentrum der Neuordnung, die im Juli 2017 in Kraft trat, stand die Neuregelung des bundesstaatlichen Finanzausgleichs ab dem 1.1.2020 bis mindestens zum Jahr 2030. Die Bedeutung der Bundeszuweisungen nimmt mit dieser Reform zu; der Bund entlastet die Länder insgesamt um rd. 4 Mrd. Euro netto. Zur Umsetzung der Neuordnung waren zahlreiche grundgesetzliche und einfachgesetzliche Änderungen erforderlich.

Wesentliche Reformelemente:

- Umsatzsteuervorwegausgleich und horizontaler Länderfinanzausgleich wurden abgeschafft. Die horizontale Umverteilung zwischen den Ländern erfolgt allein über Zu- und Abschläge bei der Umsatzsteuer-Verteilung. Die Gemeindefinanzkraft wird dabei statt mit den bisherigen 64 % zu 75 % berücksichtigt.
- Allgemeine Bundesergänzungszuweisungen werden fortgeführt, Ausgleichsgrad und -tarif dabei erhöht.
- Sonderbedarfs-BEZ für neue Länder und Berlin sowie Konsolidierungshilfen entfielen, Entflechtungsmittel in Umsatzsteuer-Festbetrag umgewandelt; neue Gemeindesteuerkraft-BEZ und Forschungs-BEZ (Berlin nicht beteiligt).
- Fortführung GVFG-Bundesprogramm, Einführung Sanierungshilfen für Saarland und Bremen; Stabilitätsrat: auch Überwachung der Einhaltung der Schuldenbremse.
- Aufgabenerledigung im Bundesstaat: Bund für Verwaltung der Bundesautobahnen verantwortlich (u.a. Planung, Bau, Betrieb, Erhaltung und Finanzierung); Ausweitung der Mitfinanzierungskompetenz des Bundes auf kommunale Bildungsinfrastruktur finanzschwacher Kommunen und Ausweitung Unterhaltsvorschuss.
- Der Stabilitätsrat überwacht seit 2020 auch die Einhaltung der Schuldenbremse durch Bund und Länder.

### **Neuverschuldung**

Gesamtbetrag der in einem Haushaltsjahr aufgenommenen Kredite (Bruttoneuverschuldung) abzüglich derjenigen Mittel, die für eine Refinanzierung der im laufenden Haushaltsjahr vertragsgemäß anfallenden Tilgungen früherer Perioden erforderlich werden. Gelegentlich auch als Nettoneuverschuldung bezeichnet.

### **Positionen der Finanzplanung**

Den Positionen der Finanzplanung liegt ein für Bund und Länder einheitliches Abgrenzungsschema zugrunde. Die Positionen der Finanzplanung werden aus der Gruppierung der Haushalte hergeleitet; Absicht ist eine verdichtete Darstellung unter vorwiegend volkswirtschaftlichen Gesichtspunkten.

### **Potentialpfad**

Der Potentialpfad beschreibt die Entwicklung des Bruttoinlandsprodukts bei Normalauslastung der gesamtwirtschaftlichen Produktionskapazitäten und damit die gesamtwirtschaftliche Aktivität, die ohne inflationäre Verspannungen bei gegebenen Rahmenbedingungen möglich ist (vgl. BMF-Monatsbericht vom 21.02.2011). Die Potentialrate beschreibt die jährliche Veränderung des → Produktionspotentials einer Volkswirtschaft.

### **Primärausgaben**

bereinigte → Ausgaben abzüglich Zinsausgaben (d.h. Personalausgaben, konsumtive Sachausgaben ohne Zinsausgaben, → Investitionsausgaben)

### **Primärdefizit**

negativer → Primärsaldo

### **Primäreinnahmen**

Bereinigte → Einnahmen ohne Einnahmen aus der Aktivierung von Vermögen. Umfassen damit Steuereinnahmen, Finanzkraftausgleich unter den Ländern, Bundesergänzungszuweisungen, andere Zuweisungen und Zuschüsse des Bundes und der EU, Gebühren, Beiträge sowie Einnahmen aus wirtschaftlicher Betätigung.

### **Primärhaushalt**

Rechnerischer Teil des Haushalts, wie er sich aus der Zusammenstellung von → Primäreinnahmen und → Primärausgaben ergibt. Die Absicht des Primärhaushalts ist

es, einen politischen »Kernhaushalt« mit den für die Politikfelder relevanten Einnahmen und Ausgaben darzustellen; hierbei bleiben die Zinsausgaben unberücksichtigt, weil es sich um die Finanzierungskosten früherer Haushaltsjahre handelt. Die Abschlusssumme des Primärhaushalts – der Primärsaldo – gibt Aufschluss darüber, in welchem Umfang die für politische Gestaltung im laufenden Haushaltsjahr eingesetzten Ausgaben durch (dauerhafte) Einnahmen finanziert werden. In längerfristiger Perspektive sollte der Primärhaushalt einen Überschuss erwirtschaften, der hoch genug ist, um daraus die Zinsausgaben finanzieren zu können (siehe ausgeglichener Haushalt).

#### **Primärsaldo**

Abschluss des Primärhaushalts, d.h. Differenzbetrag zwischen → Primäreinnahmen und → Primärausgaben

#### **Produktionslücke**

Die Produktionslücke kennzeichnet die Abweichung der wirtschaftlichen Aktivität von der konjunkturellen Normallage, dem → Produktionspotential (vgl. BMF-Monatsbericht vom 21.02.2011).

#### **Produktionspotential**

Maß für gesamtwirtschaftliche Produktionskapazitäten, die mittel- und langfristig die Wachstumsmöglichkeiten einer Volkswirtschaft bestimmen (vgl. BMF-Monatsbericht vom 21.02.2011).

konsumtive

#### **Sachausgaben**

sächliche Verwaltungsausgaben, Ausgaben für den Schuldendienst ohne Tilgungsausgaben an Gebietskörperschaften, Schuldendiensthilfen, Ausgaben für Zuweisungen und Zuschüsse ohne Ausgaben für Investitionen

laufender

#### **Sachaufwand**

Umfasst die sächlichen Verwaltungsausgaben, die Erstattungen an andere Bereiche sowie sonstige Zuschüsse für laufende Zwecke. Enger abgegrenzt als die konsumtiven → Sachausgaben, die außerdem noch die laufenden Zuweisungen und Zuschüsse und die Schuldendiensthilfen enthalten.

#### **Sanierungsprogramm**

Wird vom → Stabilitätsrat mit einer Gebietskörperschaft (Bund oder Land) abgeschlossen, wenn die Evaluation ergeben hat, dass eine Haushaltsnotlage droht. Enthält Vorgaben für die angestrebten Abbauschritte der jährlichen Nettokreditaufnahme und die geeigneten Sanierungsmaßnahmen. Laufzeit fünf Jahre, wird ggf. um weitere fünf Jahre verlängert.

#### **Schalenkonzzept**

Das Schalenkonzept bildet den Rahmen für die statistische Integration von öffentlichen Haushalten und öffentlichen Fonds, Einrichtungen und Unternehmen. Gleichzeitig schlägt es die Brücke zum Sektor Staat im Sinne des ESVG 2010. Das Modell besteht aus einem Kern, den die Kernhaushalte von Bund, Ländern, Gemeinden und die Sozialversicherung bilden. Die mittlere Schale umfasst die sogenannten → Extrahaushalte. Die äußere Schale enthält alle sonstigen öffentlichen Fonds, Einrichtungen und Unternehmen.

#### **Schuldenbremse**

siehe → Schuldenregel für Bund und Länder

#### **Schuldendienst**

Ausgaben für Zinsen und Tilgung

#### **Schuldendiensthilfen**

Zuschüsse an Dritte zur Finanzierung von Zinsen und Tilgung von Darlehen, die von den Zuschussempfängern aufgenommen wurden (z.B. in der sozialen Wohnraumförderung).

#### **Schuldenregel für Bund und Länder**

Teil der Beschlüsse der Föderalismusreform II. Die Schuldenregel sieht – beginnend mit dem Haushaltsjahr 2011 – vor, dass die Haushalte von Bund und Ländern grundsätzlich ohne Aufnahme von Krediten auskommen müssen; für den Bund ist eine begrenzte strukturelle Verschuldung in Höhe von 0,35 % des Bruttoinlandsprodukts zulässig. Ausnahmen bestehen lediglich mit Blick auf eine Konjunktursteuerung und bei Naturkatastrophen und anderen außergewöhnlichen Notsituationen. Eine Übergangsregelung ließ den Abbau bestehender struktureller Defizite beim Bund bis Ende 2015 und bei den Ländern bis Ende 2019 zu.

## **Solidarpakt II**

Anschlussregelung zu der Vereinbarung aus dem Jahr 1993 (Solidarpakt I; Laufzeit 1995 bis 2004). Besondere Förderung der neuen Länder und Berlins ab dem 1. Januar 2005:

- Sonderbedarfs-Bundesergänzungszuweisungen zum Abbau teilungsbedingter Sonderbelastungen sowie zum Ausgleich unterproportionaler kommunaler Finanzkraft (›Korb I‹). Das Gesamtvolumen betrug 105 Mrd. Euro und ist degressiv ausgestaltet, die Zuweisungen liefen mit dem Jahr 2019 aus.

- Überproportionale Leistungen des Bundes u.a. für die Gemeinschaftsaufgaben und Finanzhilfen, EU-Strukturfondsmittel sowie die Investitionszulage an die ostdeutschen Länder (›Korb II‹). Das Gesamtvolumen betrug rund 51 Mrd. Euro, die Zuweisungen liefen mit dem Jahre 2019 ebenfalls aus.

Die neuen Länder und Berlin berichteten dem → Stabilitätsrat jeweils jährlich im Rahmen eines »Fortschrittsberichts Aufbau Ost« über ihre Fortschritte bei der Schließung der Infrastrukturlücke und die Verwendung der erhaltenen Mittel zum Abbau teilungsbedingter Sonderlasten.

## **Stabilitätsrat**

Eingerichtet zur fortlaufenden Überwachung der Haushaltswirtschaft von Bund und Ländern. Mitglieder sind der Bundesminister der Finanzen und der Bundesminister für Wirtschaft und Technologie sowie die Länder mit den für Finanzen zuständigen Ministerinnen und Ministern. Der Stabilitätsrat tagt im Regelfalle zweimal jährlich. Bund und Länder berichten in jährlichem Turnus auf der Basis eines Kennziffersystems sowie einer Standardprojektion; auffällig gewordene Gebietskörperschaften werden auf die Frage hin evaluiert, ob eine Haushaltsnotlage droht. Bejaht der Stabilitätsrat diese Frage, schließt er mit der betroffenen Gebietskörperschaft ein Sanierungsprogramm ab.

Seit 2013 obliegt dem Stabilitätsrat auch die Überwachung der Einhaltung der im Fiskalvertrag festgelegten gesamtwirtschaftlichen Defizitquote (0,5 % des BIP). Der Stabilitätsrat überwacht gemäß § 5a Stabilitätsratsgesetz seit dem Jahr 2020 die Einhaltung der Verschuldungsregel des Artikel 109 Absatz 3 des Grundgesetzes durch den Bund und jedes einzelne Land für das jeweils abgelaufene, das aktuelle und das darauffolgende Jahr.

Siehe auch → Kennziffersystem, → Standardprojektionen.

## **Standardprojektion**

Instrument des → Stabilitätsrats zur Erkennung drohender Haushaltsnotlagen. Die Standardprojektionen ermitteln auf der Grundlage einheitlicher Annahmen, bei welcher Zuwachsrate der Ausgaben der Länder am Ende eines siebenjährigen Projektionszeitraums ein Überschreiten des Schwellenwerts der Kennziffer Schuldenstand gerade noch vermieden wird.

gesamtwirtschaftliche

## **Steuerquote**

Verhältnis des Steueraufkommens aller Gebietskörperschaften (Bund, Länder, Gemeinden) zum → Bruttoinlandsprodukt

finanzielle

## **Transaktionen**

Im Zusammenhang mit der Bestimmung des strukturellen Defizits bleiben folgende Positionen unberücksichtigt:

- einnahmeseitig Darlehensrückflüsse, Veräußerung von Beteiligungen, Schuldenaufnahme beim öffentlichen Bereich,
- ausgabeseitig Vergabe von Darlehen (einschl. Gewährleistungen), Erwerb von Beteiligungen, Tilgungsausgaben an den öffentlichen Bereich.

Absicht ist, reine Finanzierungsvorgänge von den eigentlichen Politikfeldern des Haushalts zu trennen.

## **Vermeidung von Haushaltsnotlagen**

Teil der Beschlüsse der Föderalismusreform II. Zur Vermeidung von Haushaltsnotlagen regelt ab dem Jahre 2010 das Stabilitätsratsgesetz

- die laufende Überwachung der Haushaltswirtschaft von Bund und Ländern durch ein gemeinsames Gremium (Stabilitätsrat),

- die Voraussetzungen und das Verfahren zur Feststellung einer drohenden Haushaltsnotlage,

- die Grundsätze zur Aufstellung und Durchführung von Sanierungsprogrammen zur Vermeidung von Haushaltsnotlagen.

Siehe → Stabilitätsrat.

## **Zins-Steuer-Relation**

auch: Zins-Steuer-Quote; Verhältnis der Zinsausgaben zu den Steuereinnahmen

(ggf. unter Hinzurechnung der Einnahmen aus dem bundesstaatlichen → Finanzausgleich (erste zwei Stufen) und Allgemeinen → Bundesergänzungszuweisungen sowie ggf. auch von Sonder-Bundesergänzungszuweisungen).



Investitionsprogramm  
des Landes Berlin  
für die Jahre  
2023 bis 2027





<b>Inhaltsverzeichnis</b>	<b>Seite</b>
Vorbemerkungen	3
Zusammenstellung nach Positionen	7
<b>Darstellung der Einzelmaßnahmen</b>	
<b>Hauptverwaltung</b>	
Zusammenstellung nach Positionen	11
Zusammenstellung nach Einzelplänen	13
Zusammenstellung der Maßnahmen mit GRW-Förderung	15
<b>Einzelplan</b>	
01 - Abgeordnetenhaus	17
02 - Verfassungsgerichtshof	19
03 - Regierender Bürgermeister	21
05 - Inneres und Sport	23
06 - Justiz und Verbraucherschutz	29
07 - Mobilität, Verkehr, Klimaschutz und Umwelt	33
08 - Kultur und Gesellschaftlichen Zusammenhalt	41
09 - Wissenschaft, Gesundheit und Pflege	43
10 - Bildung, Jugend und Familie	47
11 - Arbeit, Soziales, Gleichstellung, Integration, Vielfalt und Antidiskriminierung	51
12 - Stadtentwicklung, Bauen und Wohnen	53
13 - Wirtschaft, Energie und Betriebe	61
15 - Finanzen	63
20 - Rechnungshof	65
25 - Landesweite Maßnahmen des E-Governments	67
27 - Zuweisungen an und Programme für die Bezirke	71
29 - Allgemeine Finanz- und Personalangelegenheiten	77
Anlage 1 - Schulbaumaßnahmen im Rahmen des KInV	79
Anlage 2 - Schulbaumaßnahmen, bei denen noch zu klären ist, wer sie durchführt	83

	<b>Seite</b>
Anlage 3 - Schulbaumaßnahmen, die von SenSBW durchgeführt werden	87
Anlage 4 - Schulbaumaßnahmen, die von der HOWOGE durchgeführt werden	95

## **Darstellung der Einzelmaßnahmen**

### **Bezirksverwaltungen**

Zusammenstellung nach Positionen	99
Zusammenstellung nach Bezirken	101

### **Bezirk**

Mitte	103
Friedrichshain-Kreuzberg	111
Pankow	117
Charlottenburg-Wilmersdorf	127
Spandau	135
Steglitz-Zehlendorf	143
Tempelhof-Schöneberg	149
Neukölln	155
Treptow-Köpenick	167
Marzahn-Hellersdorf	177
Lichtenberg	187
Reinickendorf	195

## Vorbemerkungen

Grundlage für die Darstellung der Einzelmaßnahmen sind die Beschlüsse des Senats von Berlin zur Finanzplanung 2023 bis 2027 sowie der vom Abgeordnetenhaus beschlossene Haushaltsplan 2022/2023 und der Nachtragshaushaltsplan 2023.

Landesbaumaßnahmen sowie Baumaßnahmen, die von der BIM oder der Charité durchgeführt werden, sind grundsätzlich mit bauablaufgerechten Raten für das letzte Planungsjahr (2027) fortgeschrieben worden.

Sofern bei Maßnahmen Gesamtkosten ausgewiesen sind, entspricht die Summe aller übrigen Spalten diesen Gesamtkosten. Dabei errechnet sich die Spalte „Rest ab 2028“ automatisch als Differenz zwischen den Gesamtkosten und den Spalten „finanziert bis 2022“ sowie der Jahrestanchen 2023 bis 2027. Dieses Verfahren kann auch zu negativen Beträgen führen, deren Bereinigung in der folgenden Investitionsplanung erfolgt.

Beispielhaft sind nachfolgend einige Begründungen für Beträge in der Spalte „Restkosten“ genannt, die vom üblichen Bauablauf abweichen:

- Die Maßnahme ist beendet und die ausgewiesenen Restkosten werden nicht mehr benötigt.
- Der Minusbetrag in der Spalte „Rest ab 2028“ entsteht durch veränderte Prioritätensetzung (Verschiebung des Baubeginns, Verzicht auf die Durchführung bzw. bauablaufbedingte Finanzierung), der jedoch in 2023 nicht darstellbar ist, da die Ansätze als Bestandteil des Haushaltsgesetzes nicht verändert werden dürfen.
- Bei dem in der Spalte „Rest ab 2028“ ausgewiesenen Betrag handelt es sich um Einsparungen bei der Baumaßnahme, der in der nächsten Investitionsplanung nicht mehr ausgewiesen wird.
- Der in der Spalte „Rest ab 2028“ ausgewiesene Betrag soll im Rahmen der Haushaltswirtschaft bereits 2022/ 2023 finanziert werden.

- Die Maßnahme soll 2022/2023 beendet werden. Der in der Spalte „Rest ab 2028“ ausgewiesene Betrag wird in Höhe der benötigten Mittel zur Ausfinanzierung in der Haushaltswirtschaft (in den Bezirken u.a. aus Rücklagen) bereitgestellt.

Für landeseigene Baumaßnahmen sowie Baumaßnahmen, die von der BIM oder der Charité durchgeführt werden und die noch nicht über Ansätze in den Haushaltsjahren verfügen, werden nachrichtlich die sich aus der Hochrechnung der Baupreisindizes auf den voraussichtlichen Zeitpunkt des Vorliegens von geprüften Bauplanungsunterlagen hin ergebenden, fiktiven Gesamtkosten ausgewiesen. Bei den aufgeführten, mutmaßlichen Fertigstellungszeitpunkten handelt es sich um Schätzungen der anmeldenden Verwaltung sowie der Senatsverwaltung für Finanzen.

Des Weiteren werden Baumaßnahmen nachrichtlich ausgewiesen, deren Umsetzungsbeginn im Zeitraum 2028 bis 2032 vorgesehen ist. Die nachrichtlich aufgeführten Baumaßnahmen gehören nicht zum Investitionsprogramm im Sinn der Nummer 1.4 der Ausführungsvorschriften zu § 31 der Landeshaushaltsordnung. Entsprechend der Nummer 2.2 der Ausführungsvorschriften zu § 24 der Landeshaushaltsordnung dürfen somit für Maßnahmen mit Beginn ab 2028 oder später noch keine Planungsunterlagen aufgestellt werden.

Die Investitionsprogramme werden – unabhängig vom Doppelhaushaltsverfahren – jährlich fortgeschrieben und an die jeweils aktuellen Erkenntnisstände angepasst. Hierbei kann es sowohl zu einem Vorziehen von Maßnahmen als auch zu einem zeitlichen Zurücksetzen kommen. Dies hängt unter anderem vom jeweiligen Planungsfortschritt, aktualisierten Bedarfspriorisierungen, verfügbaren Baukapazitäten und finanziellen Parametern ab.

Im Schulbaubereich ist durch das berlinweite Schulplatz-Monitoring 2021/2022 erkennbar, dass der Bedarf im Primarbereich bis 2025/2026 kurzfristig steigt. In der langfristigen Perspektive bis 2030/2031 sinkt die Nachfrage, so dass ein Angebotsüberschuss vermieden werden muss. Im Sekundarbereich ist mit einer steigenden Nachfrage bis zum Prognoseendpunkt 2030/2031 zu rechnen. Maßnahmen, welche das langfristige schulfachliche Defizit reduzieren, ohne für mittelfristig neu hinzukommende Schülerinnen und Schüler notwendig zu sein,

müssen zukünftig teilweise gegenüber Sanierungen zurückgestellt werden, wenn diese dem Schulplatzerhalt dienen. Sanierungen sind auf die Unerlässlichkeit jedes Sanierungsbestandteils zu prüfen. Für Bedarfsspitzen können temporäre Maßnahmen anstelle von dauerhaften Bauten treten.

Wie den vorangegangenen Finanzplanungen müssen im Kapitel 2910 - Übrige allgemeine Finanzangelegenheiten - unter dem Titeln 71903 - weiterhin investive pauschale Minderausgaben für die Jahre 2024 bis 2025 ausgewiesen werden, um die finanziell umsetzbaren Gesamtinvestitionen des Kernhaushalts darstellen zu können. Die Erläuterung zur Notwendigkeit der Pauschalen Minderausgaben ergeben sich aus dem Text der Finanzplanung 2023 bis 2027.



Position	Bezeichnung	2023	2024	2025	2026	2027
<b>Zusammenstellung der Investitionsausgaben nach Positionen der Finanzplanung</b>						
<b>Ausgaben für bauliche Zwecke</b>						
2112	Hochbau	841.137	727.168	633.843	646.991	614.268
2113	Tiefbau	91.070	78.802	97.818	171.857	205.226
	<b>Summe</b>	<b>932.207</b>	<b>805.970</b>	<b>731.661</b>	<b>818.848</b>	<b>819.494</b>
<b>Sonstige Investitionsausgaben</b>						
212	Erwerb von unbeweglichem Vermögen	89.976	20.678	11.274	13.973	21.362
213	Erwerb von beweglichem Vermögen	216.310	281.889	221.276	202.017	218.544
2212	Infrastrukturmaßnahmen	142.406	139.612	180.108	170.450	154.667
2214	Zuschüsse für Investitionen an öffentliche Bereiche	565.526	555.145	638.555	586.238	625.969
222	Zuschüsse an Dritte	1.399.487	1.515.870	1.564.595	1.037.749	1.235.314
2321	Darlehen	111.470	132.264	132.644	131.309	131.405
24	Beteiligungen	524.453	384.279	383.116	432.116	186.444
26	Gewährleistungen	10.500	5.701	6.101	7.300	6.801
	<b>Summe</b>	<b>3.060.128</b>	<b>3.035.438</b>	<b>3.137.669</b>	<b>2.581.152</b>	<b>2.580.506</b>
	<b>Investitionen insgesamt</b>	<b>3.992.335</b>	<b>3.841.408</b>	<b>3.869.330</b>	<b>3.400.000</b>	<b>3.400.000</b>





# Gliederung der Einzelmaßnahmen nach Einzelplänen



Position	Bezeichnung	2023	2024	2025	2026	2027
----------	-------------	------	------	------	------	------

### Zusammenstellung der Investitionsausgaben der Hauptverwaltung nach Positionen der Finanzplanung

<b>Ausgaben für bauliche Zwecke</b>						
2112	Hochbau	566.835	401.813	259.938	262.480	271.903
2113	Tiefbau	71.932	59.386	74.799	128.396	145.705
	<b>Summe</b>	<b>638.767</b>	<b>461.199</b>	<b>334.737</b>	<b>390.876</b>	<b>417.608</b>
<b>Sonstige Investitionsausgaben</b>						
212	Erwerb von unbeweglichem Vermögen	89.076	12.553	10.826	3.586	21.005
213	Erwerb von beweglichem Vermögen	206.850	267.434	206.702	191.494	208.322
2212	Infrastrukturmaßnahmen	141.398	138.583	178.955	169.438	153.665
2214	Zuschüsse für Investitionen an öffentliche Bereiche	565.526	555.145	638.555	586.238	625.969
222	Zuschüsse an Dritte	1.386.853	1.506.202	1.555.670	1.028.924	1.226.489
2321	Darlehen	86.136	106.667	106.786	106.693	106.693
24	Beteiligungen	520.232	384.253	383.103	432.103	186.104
26	Gewährleistungen	10.500	5.701	6.101	7.300	6.801
	<b>Summe</b>	<b>3.006.571</b>	<b>2.976.538</b>	<b>3.086.698</b>	<b>2.525.776</b>	<b>2.535.048</b>
	<b>Investitionen insgesamt</b>	<b>3.645.338</b>	<b>3.437.737</b>	<b>3.421.435</b>	<b>2.916.652</b>	<b>2.952.656</b>



alle Angaben in Tsd. €

Einzelplan Bezeichnung	2023	2024	2025	2026	2027
---------------------------	------	------	------	------	------

**Zusammenstellung der Investitionsausgaben der Hauptverwaltung nach Einzelpläne**

01 - Abgeordnetenhaus	2.010	6.015	4.745	1.220	1.220
02 - Verfassungsgerichtshof	25	20	40	150	112
03 - Regierender Bürgermeister	64	131	32	31	30
05 - Inneres und Sport	127.920	99.096	101.447	135.938	141.943
06 - Justiz und Verbraucherschutz	23.327	28.077	31.593	38.073	48.261
07 - Mobilität, Verkehr, Klimaschutz und Umwelt	591.285	501.957	593.674	662.882	721.080
08 - Kultur und Gesellschaftlichen Zusammenhalt	39.881	49.421	60.899	41.101	38.231
09 - Wissenschaft, Gesundheit und Pflege	550.231	598.778	631.510	675.515	673.454
10 - Bildung, Jugend und Familie	110.294	112.461	68.991	50.301	72.270
11 - Arbeit, Soziales, Gleichstellung, Integration, Vielfalt und Antidiskriminierung	46.530	40.027	29.202	15.629	15.529
12 - Stadtentwicklung, Bauen und Wohnen	718.821	952.227	1.080.438	1.392.860	1.609.390
13 - Wirtschaft, Energie und Betriebe	223.200	291.869	241.521	207.221	205.221
15 - Finanzen	18.167	20.571	20.072	18.760	18.760
20 - Rechnungshof	554	220	57	57	57
25 - Landesweite Maßnahmen des E-Governments	24.398	33.138	30.727	26.570	26.811
27 - Zuweisungen an und Programme für die Bezirke	429.108	669.778	597.519	392.202	556.351
29 - Allgemeine Finanz- und Personalangelegenheiten	739.523	33.951	-71.032	-741.858	-1.176.064

**Hauptverwaltung gesamt** **3.645.338** **3.437.737** **3.421.435** **2.916.652** **2.952.656**

*nachrichtlich:*

**Soll Bezirke insgesamt gemäß Senatsbeschluss  
zur Finanzplanung 2023 bis 2027** **346.997** **403.671** **447.895** **483.348** **447.344**

**Zusammen** **3.992.335** **3.841.408** **3.869.330** **3.400.000** **3.400.000**



## Maßnahmen mit GRW-Förderung

Kapitel Titel	Bezeichnung	Gesamt- kosten	geförderte Gesamt- kosten	kommunaler Eigenanteil in %	kommunaler Eigenanteil in Tsd. €	nicht geförderter Anteil	Angaben in Tsd. €				
							2023	2024	2025	2026	2027
<b>Einzelplan 07 - Mobilität, Verkehr, Klimaschutz und Umwelt</b>											
<b>0730</b>	<b>Senatsverwaltung für Mobilität, Verkehr, Klimaschutz und Umwelt - Verkehr -</b>										
72005	Umbau und Kapazitätserweiterung des zentralen Omnibusbahnhofs (ZOB)	39.100	10.000	0	29.100	4.700	2.600	3.840	150	10	0
<b>0740</b>	<b>Senatsverwaltung für Mobilität, Verkehr, Klimaschutz und Umwelt - Tiefbau -</b>										
72001	Touristische Umgestaltung des Umfeldes der Museumsinsel	9.820	2.679	10	7.409	7.141	100	200	200	200	500
72003	Neubau einer Straßenverbindung von An der Wuhlheide bis Märkische Allee (Weiterbau der TVO - Tangentialverbindung Ost)	351.000	348.690	10	37.179	2.310	1.000	950	3.500	10.000	10.000
72006	Südhafen	5.300	5.300	10	530	0				50	200
72200	Maßnahmen des Grün- und Freiraumsystems im Stadtquartier Heidestraße (Brücken, Hafenbecken)	9.500	9.500	10	950	0	0	0	0	0	0
72203	Neubau einer Fußgängerbrücke Warschauer Straße über Bahnanlagen in Friedrichshain, 2. BA	3.259	2.594	10	926	666	0	0	0	0	0
72221	Neubau einer Straßenbrücke über die Spree im Zuge der geplanten Süd-Ost-Verbindung einschließlich Stützwänden (Treptow-Köpenick)	51.931	51.931	10	5.194	0	150	100	10	10	10
72706	Neubau der Sellheimbrücke über Bahnanlagen im Zuge des Karower Damms / Blankenburger Chaussee in Pankow	20.121	20.121	10	2.012	0	800	200	300	300	250
72707	Neubau der Langen Brücke über die Dahme im Zuge der Müggelheimer Straße in Treptow-Köpenick	30.000	30.000	10	3.000	0	0	0	500	300	600
72708	Neubau der Südlichen Blumberger Damm Brücke über Gleisanlagen im Zuge des Blumberger Damms in Marzahn-Hellersdorf	19.229	18.811	10	2.299	418	420	420	400	380	6
72714	Neubau der Wuhlealbrücke im Zuge der Märkischen Allee in Marzahn-Hellersdorf	15.000	15.000	10	1.500	0	50	100	550	650	50
72715	Neubau der Eisenbrücke	119.092	119.092	10	11.909	0	1.000	1.700	1.700	1.000	1.400
72716	Neubau der Schönhauser Allee Brücke im Zuge der Schönhauser Allee in Berlin Pankow	34.526	34.526	10	3.453	0	114	100	431	600	600
72717	Neubau der Mühlendammbücke im Zuge der B 1 über die Spree in Berlin Mitte	58.366	58.366	10	5.836	0	50	50	300	1.000	1.500
72764	Neubau der Schulenburgbrücke	35.700	35.700	10	3.570	0	0	0	0	500	800
72769	Neubau der Südlichen Rhinstraßenbrücke über Bahnanlagen	23.382	14.699	10	1.470	8.683	44	50	50	18	0
72770	Neubau des Verkehrsknotens Landsberger Allee/Märkische Allee mit 3 Straßenbrücken und zugehörigen Rampen- und Verbindungsfahrbahnen sowie Instandsetzung des Fußgängertunnels	172.003	172.003	10	17.200	0	2.000	2.300	2.300	2.665	3.000
72772	Neubau der Löffelbrücke über die Panke	4.570	3.720	10	372	866	0	10	10	0	0
72776	Technische Erneuerung der Überbauung Schlangenbader Straße (ÜBS)	23.555	10.400	10	14.195	13.155	1.000	2.500	2.500	2.000	2.000
72778	Neubau der Pyramidenbrücke über die Wuhle in Köpenick	8.913	7.265	10	727	1.648	30	100	100	100	80
72781	Neubau der Salvador-Allende-Brücke über die Müggelspree	42.212	42.201	10	4.231	11	698	20	15	0	0
72823	Neubau der Uferbefestigung Bonhoefferufer (Spree)	29.660	29.660	10	2.966	0	500	637	500	67	6
72824	Neubau der Uferbefestigung Wikingerufer (Spree)	19.613	19.613	10	1.961	0	100	100	42	17	0
72849	Neubau der Uferbefestigung der Spree-Oder-Wasserstraße (SOW) von Schleuse Charlottenburg (km 6,5) bis Humboldthafen	334.000	313.960	10	51.436	20.040	1.500	1.500	3.000	5.000	5.000
<b>0750</b>	<b>Senatsverwaltung für Mobilität, Verkehr, Klimaschutz und Umwelt - Klimaschutz, Naturschutz und Stadtgrün -</b>										
70116	Herstellung des Grün- und Freiraumsystems an der Heidestraße	21.661	21.392	10	2.139	1.629	1.047	707	226	0	0

## Maßnahmen mit GRW-Förderung

Kapitel Titel	Bezeichnung	Gesamt- kosten	geförderte Gesamt- kosten	kommunaler Eigenanteil in %	kommunaler Eigenanteil in Tsd. €	nicht geförderter Anteil	2023	2024	Angaben in Tsd. €			
									2025	2026	2027	
<b>Einzelplan 10 - Bildung, Jugend und Familie</b>												
<b>1021</b>	<b>Senatsverwaltung für Bildung, Jugend und Familie - Berufsbildende Schulen -</b>											
89110	Zuschuss an das SILB für die Carl-Legien-Schule (08B05): Umbau; 12049, Leinestraße 37-45	6.500	6.500	10	650	0	0	0	0	350	300	
89113	Zuschuss an das SILB für die Jane-Addams-Schule (02B05) - OSZ Sozialwesen II: Umbau des Standorts Darßer Str. 97; 13051, Darßer Str. 97	10.000	10.000	10	1.000	0	0	0	0	300	700	
89115	Zuschuss an das SILB für die Hans-Liffen-Schule (04B02) - OSZ Recht und Bürodienstleistung: Neubau einer Sporthalle; 14059, Dankelmannstr. 26-28	24.000	24.000	10	2.400	0	0	0	0	500	1.000	
89116	Zuschuss an das SILB für das OSZ Bekleidung und Mode (02B03); 10969, Kochstr.9	22.000	22.000	10	2.200	0	0	0	0	2.000	2.000	
89121	Zuschuss an das SILB für die Konrad-Zuse-Schule (03B06); 13156, Hermann-Hesse-Straße 34/36 und das OSZ Sozialwesen (03B02); 13158, Erbeskopfweg 6-10: Neubau einer gemeinsamen Sporthalle	6.500	6.500	10	650	0	0	0	0	650	0	
<b>Einzelplan 12 - Stadtentwicklung, Bauen und Wohnen</b>												
<b>1250</b>	<b>Senatsverwaltung für Stadtentwicklung, Bauen und Wohnen - Hochbau -</b>											
<b>MG 10 - Hochbaumaßnahmen der Senatsverwaltung für Bildung, Jugend und Familie</b>												
71001	04B05, Anna-Freud-Schule - OSZ Sozialwesen: 1. BA Abriss und Leitungsumverlegung; 13627, Halemweg 24	13.210	13.193	10	1.336	6	6	110	110	31	0	
71002	04B03, OSZ KfZ-Technik: Neubau Elektromobilität; 10585, Gierkeplatz 1-3	10.974	10.931	10	1.136	110	2	75	52	0	0	
71003	03B06, Konrad-Zuse-Schule: Neu- und Ausbau Werkstatttrakt; 13156, Hermann-Hesse-Str. 34-37	7.117	7.092	10	735	250	40	5	15	5	0	
71004	10B, Neubau eines OSZ für Sozialberufe; 12683, Alt-Biesdorf 30	55.000	55.000	10	5.500	0	0	0	0	0	200	
71005	04B05, Anna-Freud-Schule - OSZ Sozialwesen: 2. Bauabschnitt (Neubau); 13627, Halemweg 24	69.045	45.004	30	24.045	3.600	3.600	5.500	5.000	400	300	
71012	08B02, Lise-Meitner-Schule - OSZ Chemie/Physik/Biologie: Neubau; 12351, Lipschitzallee	56.756	56.406	10	5.991	65	200	200	200	234	0	
<b>MG 12 - Hochbaumaßnahmen der Senatsverwaltung für Stadtentwicklung, Bauen und Wohnen</b>												
70181	Errichtung eines Besucherzentrums "Archäologisches Haus am Petriplatz"	31.693	31.693	10	3.158	110	50	100	100	50	48	



Kapitel Titel	Bezeichnung	Pos	Gesamt- kosten	finanziert bis 2022	alle Angaben in Tsd. €					Rest ab 2028	nachrichtlich			
					2023	2024	2025	2026	2027		Ø Index in %	BPU / EU / erster Ansatz	Prognose Fertigstellung	fiktive Gesamt- kosten inkl. Index
<b>Einzelplan 01 - Abgeordnetenhaus</b>														
<b>0100</b>	<b>Abgeordnetenhaus</b>													
70101	Barrierefreier Ausbau des Abgeordnetenhauses	2112	1.216	499	200	100	100	100	100	100	117			
70103	Installation eines neuen Datennetzes	2112	3.225	39	150	300	300	300	300	300	1.836			
70104	Maßnahmen zur Verbesserung des Wärme- und Kälteschutzes	2112	685	248	500	500	500	0	0	0	-1.063			
70105	Einbau von RLT-Anlagen in die Sitzungssäle 311 und 376	2112	5.400	0	540	2.700	2.700	0	0	0	-540			
70106	Neugestaltung des Außengeländes auf der Westseite	2112			0	300	100	100	100	100				
70107	Erweiterung Notstromanlage	2112			0	500	100	100	100	100				
81259	Geräte, technische Einrichtungen, Ausstattungen für die verfahrensabhängige IKT	213			50	525	435	50	50	50				
81279	Geräte, technische Einrichtungen, Ausstattungen	213			300	300	300	300	300	300				
81289	Geräte, technische Einrichtungen, Ausstattungen für die verfahrensunabhängige IKT	213			270	790	210	270	270	270				
<b>Einzelplan 01 Summe</b>					<b>2.010</b>	<b>6.015</b>	<b>4.745</b>	<b>1.220</b>	<b>1.220</b>					



Kapitel Titel	Bezeichnung	Pos	Gesamt- kosten	finanziert bis 2022	alle Angaben in Tsd. €					Rest ab 2028	nachrichtlich				
					2023	2024	2025	2026	2027		Ø Index in %	BPU / EU / erster Ansatz	Prognose Fertigstellung	fiktive Gesamt- kosten inkl. Index	
<b>Einzelplan 02 - Verfassungsgerichtshof</b>															
<b>0200</b>	<b>Verfassungsgerichtshof</b>														
81259	Geräte, technische Einrichtungen, Ausstattungen für die verfahrensabhängige IKT	213			25	20	40	10	10						
81279	Geräte, technische Einrichtungen, Ausstattungen	213			0	0	0	90	90						
81289	Geräte, technische Einrichtungen, Ausstattungen für die verfahrensunabhängige IKT	213			0	0	0	50	12						
<b>Einzelplan 02 Summe</b>					<b>25</b>	<b>20</b>	<b>40</b>	<b>150</b>	<b>112</b>						



Kapitel Titel	Bezeichnung	Pos	Gesamt- kosten	finanziert bis 2022	alle Angaben in Tsd. €					Rest ab 2028	nachrichtlich			
					2023	2024	2025	2026	2027		Ø Index in %	BPU / EU / erster Ansatz	Prognose Fertigstellung	fiktive Gesamt- kosten inkl. Index
<b>Einzelplan 03 - Regierender Bürgermeister</b>														
<b>0300</b>	<b>Senatskanzlei</b>													
81259	Geräte, technische Einrichtungen, Ausstattungen für die verfahrensabhängige IKT	213			0	100	1	0	0					
81279	Geräte, technische Einrichtungen, Ausstattungen	213			63	30	30	30	30					
89201	Zuschüsse an private Unternehmen für Investitionen	222			0	0	0	0	0					
89361	Investive Zuschüsse im Rahmen des Modellprojekts Smart City	222			1	1	1	1	0					
<b>Einzelplan 03 Summe</b>					<b>64</b>	<b>131</b>	<b>32</b>	<b>31</b>	<b>30</b>					



Kapitel Titel	Bezeichnung	Pos	Gesamt- kosten	finanziert bis 2022	alle Angaben in Tsd. €					Rest ab 2028	nachrichtlich			
					2023	2024	2025	2026	2027		Ø Index in %	BPU / EU / erster Ansatz	Prognose Fertigstellung	fiktive Gesamt- kosten inkl. Index
<b>Einzelplan 05 - Inneres und Sport</b>														
<b>0500</b>	<b>Senatsverwaltung für Inneres und Sport - Politisch-Administrativer Bereich und Service -</b>													
81240	Weiterentwicklung der Reform des Personenstandswesens	213			1	370	180	180	180					
81244	Projekt Digitalisierung Direkte Demokratie	213			1	1	1	1	1					
81250	2. Ausbaustufe Digitalfunk	213			80	0	0	0	0					
81251	Digitalfunk/Landesertüchtigung	213			1	0	0	0	0					
81290	Geräte, Ausstattungs- und Ausrüstungsgegenstände aus zweckgebundenen Einnahmen	213			500	700	100	1	1					
88401	Zuführung an das Sondervermögen Infrastruktur der Wachsenden Stadt (SIWA)	2214			35.000	1	1	1	1					
<b>0510</b>	<b>Senatsverwaltung für Inneres und Sport - Sport -</b>													
83110	Kapitalzuführung an die Berliner Bäderbetriebe	24			21.049	1	1	1	1					
86305	Darlehen an Sportorganisationen	2321			1.314	1.800	1.938	1.938	1.938					
89201	Zuschüsse an private Unternehmen für Investitionen	222			1	2.339	10.000	17.588	17.588					
89202	Zuschüsse an die BBB für die Errichtung eines Kombibades in Marzahn-Hellersdorf	222	40.000	0	0	0	0	10.000	10.000	20.000	8,1%	2026	2030	46.480
89203	Zuschüsse an die BBB für die Errichtung eines Kombibades in Spandau Süd	222	25.000	0	0	0	0	5.000	10.000	10.000	8,1%	2026	2029	29.050
89360	Zuschüsse an Sportorganisationen	222			1.000	1.450	1.450	1.450	1.450					
<b>0511</b>	<b>Olympiapark Berlin</b>													
81179	Fahrzeuge	213			50	50	100	50	50					
81279	Geräte, technische Einrichtungen, Ausstattungen	213			80	120	140	140	140					
<b>0512</b>	<b>Sportforum Berlin</b>													
81179	Fahrzeuge	213			50	100	100	100	100					
81279	Geräte, technische Einrichtungen, Ausstattungen	213			250	375	375	375	375					
<b>0520</b>	<b>Senatsverwaltung für Inneres und Sport - Verfassungsschutz -</b>													
81179	Fahrzeuge	213			0	120	120	140	140					
81230	Aufbau eines Dokumentenmanagementsystems im Verfassungsschutz Berlin	213			0	90	90	90	90					
81241	Ausgaben für die Ausstattung der G10-Stelle	213			400	400	400	400	400					
81259	Geräte, technische Einrichtungen, Ausstattungen für die verfahrensabhängige IKT	213			500	230	230	130	130					
<b>0532</b>	<b>Polizei Berlin - Landespolizeidirektion -</b>													
81213	Mobile Sperren	213			0	6.647	0	0	0					
81215	Bodycams	213			0	0	0	250	500					
81230	Drohnen	213			0	3.024	0	300	300					
81233	Verkehrsunfallprävention	213			0	120	0	0	0					
81259	Geräte, technische Einrichtungen, Ausstattungen für die verfahrensabhängige IKT	213			90	270	270	300	300					
81279	Geräte, technische Einrichtungen, Ausstattungen	213			1.850	1.850	1.850	1.850	1.850					

Kapitel Titel	Bezeichnung	Pos	Gesamt- kosten	finanziert bis 2022	alle Angaben in Tsd. €					Rest ab 2028	nachrichtlich			
					2023	2024	2025	2026	2027		Ø Index in %	BPU / EU / erster Ansatz	Prognose Fertigstellung	fiktive Gesamt- kosten inkl. Index
<b>0543</b>	<b>Polizei Berlin - Landeskriminalamt -</b>													
81220	DNA-Gerätschaften	213			150	150	150	300	300					
81222	Technisches Analysesystem Internet/Telekommunikation (IMSI)	213			0	0	650	150	150					
81226	Spektrometer	213			0	700	650	580	580					
81232	Auswertung und Analyse (AuA)	213			405	405	405	414	405					
81240	Informationssystem CASA/PIAV	213			200	0	0	0	0					
81252	Aufbau Zentralstelle Cybercrime	213			750	1.842	1.770	700	750					
81253	Sicherung und Aufbereitung digitaler Spuren/IuK-Forensik	213			0	800	800	500	800					
81256	VS-Datenverarbeitung EVSB (alt SiWoDat)	213			42	50	50	0	0					
81257	Selbstverbindende Daten- und Kommunikationsnetzwerke	213			70	0	0	0	0					
81258	Verdeckte Überwachungstechnik der Spezialeinheiten	213			496	500	500	500	500					
81259	Geräte, technische Einrichtungen, Ausstattungen für die verfahrensabhängige IKT	213			997	1.200	620	1.084	880					
81279	Geräte, technische Einrichtungen, Ausstattungen	213			1.761	1.548	1.100	1.234	1.336					
<b>0552</b>	<b>Polizei Berlin - Polizeiakademie -</b>													
81259	Geräte, technische Einrichtungen, Ausstattungen für die verfahrensabhängige IKT	213			0	0	0	236	366					
81279	Geräte, technische Einrichtungen, Ausstattungen	213			150	202	202	332	276					
89100	Zuschuss an das SILB für die Errichtung einer Polizeiakademie, Charlottenburger Chaussee 67 - 75 (Campus Ruheleben)	222	100.000	0	0	0	0	10.000	10.000	80.000	8,1%	2026	2032	116.200
<b>0556</b>	<b>Polizei Berlin - Direktion Zentraler Service -</b>													
81179	Fahrzeuge	213			13.068	10.000	10.000	14.500	14.500					
81214	Distanzelektroimpulsgeräte (DEIG)	213			0	700	0	0	0					
81235	Beistellungen zur Anbindung der KoopLSt an die Anwendungen der Polizei Berlin	213			300	500	1.500	900	500					
81236	Mobile Kommunikation	213			400	200	200	200	200					
81242	Infrastruktur Massendaten	213			3.000	2.500	3.500	2.500	3.200					
81246	Server - verfahrensabhängig	213			920	1.260	1.500	1.600	1.620					
81247	Digitalinfrastruktur (landesweit)	213			0	0	1.000	1.000	1.000					
81248	Austausch und Erneuerung von Digitalfunktechnik	213			1.282	2.300	2.300	3.160	1.975					
81249	Einsatzleitzentrale (Stützungsmaßnahmen)	213			900	1.920	790	180	380					
81251	Modernisierung der bestehenden Rechenzentren der Polizei Berlin	213			1.400	3.572	770	800	1.700					
81252	Ablösung Alttechnik Firewall (Sicherheitsgateway) zentral	213			300	500	510	530	1.530					
81256	Geräte und Sondertechnik	213			200	200	200	200	200					
81259	Geräte, technische Einrichtungen, Ausstattungen für die verfahrensabhängige IKT	213			0	20	20	20	20					
81279	Geräte, technische Einrichtungen, Ausstattungen	213			200	500	600	500	500					
89120	Zuschuss an das SILB für das Investitionsprogramm Objektfunkversorgung	222			0	1.500	1.500	1.500	1.500					



Kapitel Titel	Bezeichnung	Pos	Gesamt- kosten	finanziert bis 2022	alle Angaben in Tsd. €					Rest ab 2028	nachrichtlich			
					2023	2024	2025	2026	2027		Ø Index in %	BPU / EU / erster Ansatz	Prognose Fertigstellung	fiktive Gesamt- kosten inkl. Index
<b>0559</b>	<b>Hauptstadtbedingte Aufwendungen im Sicherheitsbereich des Landes Berlin</b>													
81123	Sonderfahrzeuge	213			394	350	350	1.200	1.200					
81179	Fahrzeuge	213			643	580	580	580	580					
<b>0565</b>	<b>Berliner Feuerwehr - Zentraler Service -</b>													
81101	Lösch-Hilfeleistungsfahrzeuge	213			4.354	7.000	6.922	8.811	8.811					
81103	Hubrettungsfahrzeuge	213			2.764	2.100	2.534	2.534	2.534					
81105	Gerätewagen, Wechselladerfahrzeuge, Abrollbehälter	213			649	1.905	1.671	2.171	2.171					
81106	Tanklöschfahrzeuge	213			705	946	1.584	2.358	2.358					
81107	Notarzteinsatzfahrzeuge	213			594	590	649	2.100	2.100					
81108	Fernmeldefahrzeuge Feuerwehr	213			70	246	0	0	0					
81109	Lastkraftwagen	213			283	628	2.037	2.037	2.037					
81110	Rüstwagen	213			197	862	0	0	0					
81112	Reffungswagen	213			6.334	5.626	6.970	8.970	8.970					
81117	Bettentransportwagen	213			0	309	0	0	0					
81120	Löschboote	213			274	0	1.331	1.331	1.331					
81150	Fahrzeuge des Katastrophenschutzes	213			239	3.124	3.445	3.445	3.445					
81179	Fahrzeuge	213			5.450	550	1.529	1.529	1.529					
81190	Erwerb von Fahrzeugen aus zweckgebundenen Einnahmen	213			0	1	1	1	1					
81199	Erwerb von Fahrzeugen aus Erbschaften und Spenden	213			0	1	1	1	1					
81213	Überwachung der Notstromversorgung	213			96	300	300	300	300					
81214	Ausbau und Modernisierung des Lichtwellenleiternetz	213			3.000	1.900	1.900	1.400	1.400					
81215	Body- und Dashcams	213			0	0	800	800	800					
81230	Erweiterung und Erneuerung der Übertragungstechnik	213			307	100	500	500	500					
81231	Anlagen zur Sicherstellung der unterbrechungsfreien Stromversorgung der IKT	213			61	0	300	300	300					
81235	Beistellungen zur Anbindung der KoopLSt an die Anwendungen der Berliner Feuerwehr	213			0	588	581	581	581					
81240	Ertüchtigung des Einsatzleitsystems IGNIS	213			525	525	525	525	525					
81241	Erneuerung der zentralen Komponenten des Leitstellensystems IGNIS	213			589	589	589	589	589					
81242	Erneuerung der dezentralen Komponenten des Leitstellensystems IGNIS	213			378	413	413	413	413					
81243	Erneuerung der digitalen Funkgeräte für Fahrzeuge des Typs MRT	213			163	390	390	390	390					
81245	Systemerweiterungen für verfahrensabhängige IKT	213			136	200	100	100	100					
81246	Flottenmanagement	213			123	100	500	500	500					
81247	Erneuerung der Helmsprechgarnituren	213			168	200	500	500	500					
81248	Erneuerung der digitalen Alarmierungstechnik	213			300	50	125	125	125					
81249	IT-Ausstattung zur mobilen Datenerfassung in der Notfallrettung	213			762	1.000	1.000	750	750					
81250	IT-Ausstattung zum elektronischen Versorgungskapazitätennachweis	213			646	0	500	500	500					

Kapitel Titel	Bezeichnung	Pos	Gesamt- kosten	finanziert bis 2022	alle Angaben in Tsd. €					Rest ab 2028	nachrichtlich			
					2023	2024	2025	2026	2027		Ø Index in %	BPU / EU / erster Ansatz	Prognose Fertigstellung	fiktive Gesamt- kosten inkl. Index
81251	Feuerwehr-Informations-System	213			25	50	100	100	100					
81259	Geräte, technische Einrichtungen, Ausstattungen für die verfahrensabhängige IKT	213			526	610	700	700	700					
81279	Geräte, technische Einrichtungen, Ausstattungen	213			2.676	2.000	900	900	900					
88401	Zuführung an das Sondervermögen Infrastruktur der Wachsenden Stadt (SIWA)	2214			1.000	0	0	0	0					
89101	Zuweisung an das SILB für den Neubau der Rettungswache Oberschöneweide, Siemensstr. 22	222	5.786	618	982	1.100	1.100	1.100	1.100	-214				
89106	Zuschüsse an das SILB für das Nachverdichtungsprogramm der Feuerwachen	222			0	0	0	0	0					
89120	Neubau von Wachen der Freiwilligen Feuerwehr	222	22.500	724	637	7.000	7.000	0	0	7.139				
<b>0571</b>	<b>Landesamt für Bürger- und Ordnungsangelegenheiten - Leitung -</b>													
81201	Erneuerung der passiven Netzwerkinfrastruktur	213			60	108	0	0	0					
81259	Geräte, technische Einrichtungen, Ausstattungen für die verfahrensabhängige IKT	213			0	0	0	0	0					
<b>0572</b>	<b>Landesamt für Bürger- und Ordnungsangelegenheiten - Personenstands- und Einwohnerwesen -</b>													
81242	Digitalisierung Mikrofilmarchiv	213			0	0	531	495	0					
81243	Beschaffung von MDE-Geräten	213			1.400	1.000	800	750	750					
81248	Verfahren zur digitalen Übermittlung biometrischer Lichtbilder	213			0	400	169	0	0					
81250	Ablösung des IT-Fachverfahrens NOWI	213			100	250	0	0	0					
81251	Ablösung des bisher genutzten Verfahrens AMS, da es aufgrund technischer Weiterentwicklungen inzwischen technisch veraltet ist	213			0	0	0	200	700					
81252	Ablösung des IT-Fachverfahrens Votemanager	213			0	0	0	0	0					
81253	Migration IT-Fachverfahren VOIS-EWW	213			0	0	0	0	0					
81254	Ablösung des IT-Fachverfahrens Mobile Datenerfassung (MDE)	213			0	0	0	0	0					
81259	Geräte, technische Einrichtungen, Ausstattungen für die verfahrensabhängige IKT	213			0	0	150	150	80					
<b>0573</b>	<b>Landesamt für Bürger- und Ordnungsangelegenheiten - Kraftfahrzeugzulassung -</b>													
81245	Umsetzung der IKT-Richtlinien und Ausbau der Online-Angebote im Führerscheinwesen	213			295	0	0	0	0					
81246	Anpassung der Fachverfahren im Kraftfahrzeugwesen	213			205	90	152	190	158					
81259	Geräte, technische Einrichtungen, Ausstattungen für die verfahrensabhängige IKT	213			47	0	0	0	230					
88401	Zuführung an das Sondervermögen Infrastruktur der Wachsenden Stadt (SIWA)	2214			0	1	0	1	1					
<b>0574</b>	<b>Landesamt für Bürger- und Ordnungsangelegenheiten - Fahrerlaubnisse, Personen- und Güterbeförderung -</b>													
81246	Ablösung der bisher genutzten Fachverfahren (Führerschein- und Konzessionswesen)	213			0	310	1.328	449	150					
81247	Anpassung u.a. durch Implementierung von Schnittstellen	213			0	0	150	150	150					
81248	Digitalisierung im Rahmen der Einführung der Digitalen Akte	213			0	100	100	100	100					
81259	Geräte, technische Einrichtungen, Ausstattungen für die verfahrensabhängige IKT	213			0	0	0	0	0					
<b>0575</b>	<b>Landesamt für Bürger- und Ordnungsangelegenheiten - Entschädigungsleistungen -</b>													
81246	Ablösung des Fachverfahrens zur Zahlbarmachung von Entschädigungsleistungen	213			0	0	0	100	100					

Kapitel Titel	Bezeichnung	Pos	Gesamt- kosten	finanziert bis 2022	alle Angaben in Tsd. €					Rest ab 2028	nachrichtlich			
					2023	2024	2025	2026	2027		Ø Index in %	BPU / EU / erster Ansatz	Prognose Fertigstellung	fiktive Gesamt- kosten inkl. Index
<b>0581</b>	<b>Landesamt für Einwanderung</b>													
81240	Anpassung zur Realisierung des Standards X-Ausländer	213			7	7	7	7	20					
81242	Umsetzung E-Government, Digitalisierung von Prozessen, Erweiterung/Modernisierung des Fachverfahrens	213			458	1.670	900	900	310					
81243	Elektronische Sicherung des Dienstgebäudes FKU	213			0	0	0	0	0					
81244	IT-Ertüchtigung eines neuen Dienstgebäudes für Zentralisierung Einbürgerung	213			10	0	0	0	0					
81245	Sanierung Sanitäranlagen	213			0	0	0	300	100					
81253	Digitales Leitsystem	213			0	0	0	0	150					
81259	Geräte, technische Einrichtungen, Ausstattungen für die verfahrensabhängige IKT	213			80	100	100	100	100					
<b>Einzelplan 05 Summe</b>					<b>127.920</b>	<b>99.096</b>	<b>101.447</b>	<b>135.938</b>	<b>141.943</b>					



Kapitel Titel	Bezeichnung	Pos	Gesamt- kosten	finanziert bis 2022	alle Angaben in Tsd. €					Rest ab 2028	nachrichtlich			
					2023	2024	2025	2026	2027		Ø Index in %	BPU / EU / erster Ansatz	Prognose Fertigstellung	fiktive Gesamt- kosten inkl. Index
<b>Einzelplan 06 - Justiz und Verbraucherschutz</b>														
<b>0600</b>	<b>Senatsverwaltung für Justiz und Verbraucherschutz - Politisch-Administrativer Bereich und Service -</b>													
81230	Neuverkabelung Campus Moabit	213			3.000	3.000	3.000	2.630	0					
81259	Geräte, technische Einrichtungen, Ausstattungen für die verfahrensabhängige IKT	213			806	578	1.075	400	400					
<b>0608</b>	<b>Senatsverwaltung für Justiz und Verbraucherschutz - Verbraucherschutz -</b>													
89237	Zuschüsse für besondere Förderungsmaßnahmen in der Landwirtschaft mit EU- und Bundesbeteiligung	222			214	214	214	214	214					
<b>0611</b>	<b>Generalstaatsanwaltschaft</b>													
81240	KOMSTA-Kommunikation innerhalb der Staatsanwaltschaft	213			4.015	2.000	2.905	2.255	2.995					
81260	KOMSTA-Kommunikation innerhalb der Staatsanwaltschaft	213			500	400	400	400	400					
<b>0615</b>	<b>Kammergericht</b>													
81251	Rechnereinsatz im Handelsregister -HAREG-	213			1.032	1.085	1.800	1.600	600					
81253	Automation der Kosteneinziehungstelle der Justiz AJUKA	213			150	300	900	1.000	50					
81254	Informationsmanagement in der Ordentlichen Gerichtsbarkeit (Masterplan IMOG)	213			2.270	4.150	5.067	8.239	7.339					
81255	Informationsmanagement in der Ordentlichen Gerichtsbarkeit (forumSTAR)	213			3.371	3.000	4.056	3.366	3.276					
81256	Informationsmanagement in der Ordentlichen Gerichtsbarkeit (eJustice-Basisdienste)	213			1.750	5.000	4.740	2.155	1.955					
81276	Informationsmanagement in der Ordentlichen Gerichtsbarkeit (Masterplan IMOG)	213			1.430	1.216	600	1.100	1.593					
81279	Geräte, technische Einrichtungen, Ausstattungen	213			30	850	30	30	30					
81289	Geräte, technische Einrichtungen, Ausstattungen für die verfahrensunabhängige IKT	213			0	100	100	100	100					
<b>0616</b>	<b>Landgericht I - Strafsachen -</b>													
81279	Geräte, technische Einrichtungen, Ausstattungen	213			0	220	220	220	220					
<b>0617</b>	<b>Landgericht II - Zivilsachen -</b>													
81279	Geräte, technische Einrichtungen, Ausstattungen	213			0	310	310	310	310					
<b>0626</b>	<b>Amtsgericht Schöneberg</b>													
81279	Geräte, technische Einrichtungen, Ausstattungen	213			0	0	0	100	100					
<b>0630</b>	<b>Amtsgericht Tiergarten</b>													
81279	Geräte, technische Einrichtungen, Ausstattungen	213			300	300	300	345	300					
<b>0632</b>	<b>Zentrales Mahngericht Berlin-Brandenburg</b>													
81259	Geräte, technische Einrichtungen, Ausstattungen für die verfahrensabhängige IKT	213			80	80	80	80	80					
<b>0641</b>	<b>Oberverwaltungsgericht Berlin-Brandenburg</b>													
81240	Kommunikation und Datenverarbeitung	213			85	65	95	170	165					
81259	Geräte, technische Einrichtungen, Ausstattungen für die verfahrensabhängige IKT	213			20	10	5	120	0					
81260	Kommunikation und Datenverarbeitung	213			50	200	70	274	165					

Kapitel Titel	Bezeichnung	Pos	Gesamt- kosten	finanziert bis 2022	alle Angaben in Tsd. €					Rest ab 2028	nachrichtlich			
					2023	2024	2025	2026	2027		Ø Index in %	BPU / EU / erster Ansatz	Prognose Fertigstellung	fiktive Gesamt- kosten inkl. Index
81289	Geräte, technische Einrichtungen, Ausstattungen für die verfahrensabhängige IKT	213			70	180	285	350	325					
<b>0642</b>	<b>Verwaltungsgericht</b>													
81240	Kommunikation und Datenverarbeitung	213			130	65	95	160	195					
81259	Geräte, technische Einrichtungen, Ausstattungen für die verfahrensabhängige IKT	213			0	30	20	80	120					
81260	Datenverarbeitung in der Verwaltungsgerichtsbarkeit	213			65	296	130	300	290					
81279	Geräte, technische Einrichtungen, Ausstattungen	213			10	150	20	20	20					
81289	Geräte, technische Einrichtungen, Ausstattungen für die verfahrensabhängige IKT	213			155	195	530	513	370					
<b>0651</b>	<b>Sozialgericht</b>													
81289	Geräte, technische Einrichtungen, Ausstattungen für die verfahrensabhängige IKT	213			231	241	255	185	200					
<b>0661</b>	<b>Justizvollzugsanstalt Plötzensee</b>													
81179	Fahrzeuge	213			205	0	250	125	40					
81180	Gefangenentransportfahrzeug	213			0	340	0	350	340					
81212	Röntgenanlage für JVA Moabit	213			0	0	450	0	0					
81214	Waschstraße für die zentrale Wäscherei in der JVA Plötzensee	213			0	0	0	750	0					
81215	2-Rollermangel für die zentrale Wäscherei in der JVA Plötzensee	213			0	0	0	0	550					
81216	Sanierung Arztgeschäftsstellen (JVA Mbt 2028/JVA Pls 2031)	213			0	0	0	0	0					
81259	Geräte, technische Einrichtungen, Ausstattungen für die verfahrensabhängige IKT	213			189	399	500	380	500					
81279	Geräte, technische Einrichtungen, Ausstattungen	213			1.395	1.100	1.085	1.756	1.559					
81289	Geräte, technische Einrichtungen, Ausstattungen für die verfahrensabhängige IKT	213			599	970	990	1.952	1.450					
89101	Zuschuss an das SILB für den Neubau einer zentralen Versorgungsküche (Teilprojekt 1)	222	21.035	0	0	0	0	2.000	10.000	9.035	8,1%	2026	2029	24.443
89102	Zuschuss an das SILB für Speisenausgabestellen in diversen JVA-en (Teilprojekt 2)	222	8.458		0	0	0	0	4.000	4.458	8,1%	2027	2028	11.200
<b>0663</b>	<b>Justizvollzugsanstalt für Frauen</b>													
81279	Geräte, technische Einrichtungen, Ausstattungen	213			99	75	75	75	75					
<b>0664</b>	<b>Justizvollzugsanstalt des Offenen Vollzuges Berlin</b>													
81179	Fahrzeuge	213			0	0	27	0	0					
81279	Geräte, technische Einrichtungen, Ausstattungen	213			55	40	40	40	40					
<b>0666</b>	<b>Justizvollzugsanstalt Moabit</b>													
81279	Geräte, technische Einrichtungen, Ausstattungen	213			187	190	190	190	190					
89101	Zuschuss an das SILB für Umbau, Sanierung und Grundinstandsetzung der Teilanstalt II	222	81.495	---	---	---	---	---	---	---	8,1%	2031	2036	127.703

Kapitel Titel	Bezeichnung	Pos	Gesamt- kosten	finanziert bis 2022	alle Angaben in Tsd. €					Rest ab 2028	nachrichtlich			
					2023	2024	2025	2026	2027		Ø Index in %	BPU / EU / erster Ansatz	Prognose Fertigstellung	fiktive Gesamt- kosten inkl. Index
<b>0668</b>	<b>Justizvollzugsanstalt Tegel</b>													
81179	Fahrzeuge	213			0	0	0	0	0					
81279	Geräte, technische Einrichtungen, Ausstattungen	213			371	360	360	360	360					
89101	Zuschuss an das SILB für Umbau und Grundsanierung der Teilanstalt III	222	53.200	0	0	0	0	3.000	7.000	43.200	8,1%	2026	2032	61.818
89102	Zuschuss an das SILB für Umbau und Grundsanierung der Teilanstalt II	222	40.176	---	---	---	---	---	---	---	8,1%	2029	2036	56.447
<b>0669</b>	<b>Jugendstrafanstalt</b>													
81279	Geräte, technische Einrichtungen, Ausstattungen	213			222	137	121	179	145					
88401	Zuführung an das Sondervermögen Infrastruktur der Wachsenden Stadt (SIWA)	222			0	0	0	0	0					
89150	Zuschuss an das SILB für die energieeffiziente Sanierung im Denkmal - Haus 8	222	29.100	---	---	---	---	---	---	---	8,1%	2030	2034	43.243
<b>0671</b>	<b>Jugendarrestanstalt</b>													
81279	Geräte, technische Einrichtungen, Ausstattungen	213			10	10	10	10	10					
<b>0672</b>	<b>Justizvollzugsanstalt Heidering</b>													
81279	Geräte, technische Einrichtungen, Ausstattungen	213			206	211	183	180	180					
<b>0691</b>	<b>Soziale Dienste der Justiz - Gerichtshilfe und Bewährungshilfe -</b>													
81279	Geräte, technische Einrichtungen, Ausstattungen	213			25	10	10	10	10					
<b>Einzelplan 06 Summe</b>						<b>23.327</b>	<b>28.077</b>	<b>31.593</b>	<b>38.073</b>	<b>48.261</b>				





Kapitel Titel	Bezeichnung	Pos	Gesamt- kosten	finanziert bis 2022	alle Angaben in Tsd. €					Rest ab 2028	nachrichtlich			
					2023	2024	2025	2026	2027		Ø Index in %	BPU / EU / erster Ansatz	Prognose Fertigstellung	fiktive Gesamt- kosten inkl. Index
<b>Einzelplan 07 - Mobilität, Verkehr, Klimaschutz und Umwelt</b>														
<b>0700</b>	<b>Senatsverwaltung für Mobilität, Verkehr, Klimaschutz und Umwelt - Politisch-Administrativer Bereich und Service -</b>													
81240	Investitionen für die verfahrensabhängige IKT-Technik	213			1.289	1.709	1.819	1.334	1.454					
81259	Geräte, technische Einrichtungen, Ausstattungen für die verfahrensabhängige IKT	213			44	252	252	196	196					
<b>0705</b>	<b>Senatsverwaltung für Mobilität, Verkehr, Klimaschutz und Umwelt - Grundsatz -</b>													
86379	Darlehen für Rechtsverteidigung	2321			1	1	1	1	1					
<b>0710</b>	<b>Senatsverwaltung für Mobilität, Verkehr, Klimaschutz und Umwelt - Umweltpolitik, Kreislaufwirtschaft und Immissionsschutz -</b>													
81279	Geräte, technische Einrichtungen, Ausstattungen	213			0	10	10	0	0					
88304	Infrastrukturmaßnahmen im Rahmen des Berliner Programms für nachhaltige Entwicklung - BENE - (Förderperiode 2014-2020)	2212			44.150	0	0	0	0					
88308	Infrastrukturmaßnahmen im Rahmen des Berliner Programms für nachhaltige Entwicklung II -BENE II- (Förderperiode 2021-2027)	2212			12.360	30.643	32.832	40.375	40.375					
89111	Zuschüsse an öffentliche Unternehmen für Investitionen	222			1.174	880	66	0	0					
89201	Zuschüsse an private Unternehmen für Investitionen	222			450	0	0	0	0					
89219	Zuschüsse an private Unternehmen im Rahmen des Berliner Programms für nachhaltige Entwicklung -BENE- (Förderperiode 2014-2020)	222			15.850	0	0	0	0					
89220	Zuschüsse an private Unternehmen im Rahmen des Berliner Programms für nachhaltige Entwicklung II -BENE II- (Förderperiode 2021-2027)	222			9.888	24.514	26.265	31.238	31.238					
<b>0720</b>	<b>Senatsverwaltung für Mobilität, Verkehr, Klimaschutz und Umwelt - Integrativer Umweltschutz -</b>													
81179	Fahrzeuge	213			85	80	60	60	60					
81279	Geräte, technische Einrichtungen, Ausstattungen	213			645	682	702	675	675					
89101	Zuschüsse an die Berliner Wasserbetriebe für Gewässergütemaßnahmen für besseren Gewässerschutz	222			6.750	7.000	7.000	7.000	7.000					
<b>0721</b>	<b>Fischereiamt</b>													
81179	Fahrzeuge	213			10	0	100	0	80					
81279	Geräte, technische Einrichtungen, Ausstattungen	213			9	5	0	15	0					
<b>0730</b>	<b>Senatsverwaltung für Mobilität, Verkehr, Klimaschutz und Umwelt - Verkehr -</b>													
72005	Umbau und Kapazitätserweiterung des zentralen Omnibusbahnhof (ZOB)	2113			2.600	3.840	150	10	0					
72016	Verbesserung der Infrastruktur für den Radverkehr	2113			7.250	6.000	6.500	6.500	6.500					
72018	Verbesserung der Umsteigebeziehungen im ÖPNV	2113			1.000	200	200	200	200					
72019	Barrierefreier Ausbau von Bushaltestellen	2113			5.000	0	0	1.000	1.000					
72020	Verbesserung der Infrastruktur für den Fußverkehr	2113			3.000	3.000	3.000	3.000	3.000					
81211	Einführung und Weiterentwicklung eines Qualitäts- und Managementsystems für den Straßenverkehr in Berlin	213			100	0	0	0	0					
81212	Aufbau eines gemeinsamen Verkehrsinformations- und -steuerungssystems für die Region Berlin/Brandenburg	213			200	200	200	200	200					

Kapitel Titel	Bezeichnung	Pos	Gesamt- kosten	finanziert bis 2022	alle Angaben in Tsd. €					Rest ab 2028	nachrichtlich			
					2023	2024	2025	2026	2027		Ø Index in %	BPU / EU / erster Ansatz	Prognose Fertigstellung	fiktive Gesamt- kosten inkl. Index
81213	Technische Ausstattung für die Verkehrsinformationszentrale	213			626	800	626	520	520					
81214	Umsetzung eines Konzeptes zur Verkehrsorganisation des Reisebusverkehrs	213			100	150	250	100	100					
81216	Zusammenführung und Aufbau der Integrierten Verkehrs-Leit und Informations-Zentrale (IVLIZ)	213			1	0	0	0	0					
81217	Aufbau und Betrieb eines berlinweiten Veranstaltungskalender	213			100	210	100	0	0					
81218	Aufbau und Betrieb eines digitalen Testfelds für automatisiertes und vernetztes Fahren	213			150	150	150	120	120					
81219	Aufbau und Betrieb einer barrierefreien Leit- und Informations-App	213			60	100	100	100	100					
81221	Verkehrliche Maßnahmen zur lufthygienischen Verbesserung	213			1.000	1.000	1.000	0	0					
81279	Geräte, technische Einrichtungen, Ausstattungen	213			100	100	100	100	100					
88101	Anteil Berlins an der Vorbereitung und Durchführung von Verkehrswegebaumaßnahmen des Bundes	2214			1	1	1	1	6.000					
89101	Zuschüsse an die Berliner Wasserbetriebe für die Straßenregenentwässerung	222			9.000	9.000	9.000	9.000	9.000					
89102	Zuschüsse für Investitionen des öffentlichen Personennahverkehrs	222			216.854	227.250	255.750	306.000	328.500					
89110	Vorbereitung und Durchführung von Brückenbaumaßnahmen der Deutschen Bahn AG und der Wasserstraßenverwaltung	222			6.000	21.600	6.000	6.000	6.000					
89111	Zuschuss an die Deutsche Bahn AG für die Schienenanbindung BER	222			5.516	13.325	3.720	1.132	2.467					
89112	Anteil Berlins am zweigleisigen Ausbau der Steffiner Bahn zwischen Angermünde und Steffin	222			10.000	10.000	15.000	15.000	0					
89113	Zuschuss für die Beschaffung von Elektrobussen zur Stärkung der schadstoffarmen und klimaschützenden Mobilität	222			2.200	33.110	95.965	40.000	70.000					
89114	Zuschüsse an die BVG für Ersatzinvestitionen des ÖPNV (Verkehrsvertrag)	222			60.850	1	1	0	0					
89118	Zuschüsse an die BVG für die Beschaffung von Schienenfahrzeugen	222			75.730	1	1	1	1					
89201	Zuschüsse an private Unternehmen für Investitionen	222			0	0	74	0	0					
89211	Zuschuss für Investitionen zur barrierefreien Querung der Spree am Spreetunnel (Friedrichshagen)	222			150	0	0	0	0					
<b>0740</b>	<b>Senatsverwaltung für Mobilität, Verkehr, Klimaschutz und Umwelt - Tiefbau -</b>													
72001	Maßnahmen des Straßenbaus im Zentralen Bereich und im Bereich des Potsdamer/Leipziger Platzes	2113			5.076	4.950	5.330	4.750	3.993					
72002	Maßnahmen im Zusammenhang mit Ortsdurchfahrten im Zuge von Bundesstraßen und des Straßenbaus außerhalb des zentralen Bereichs	2113			7.000	6.511	7.155	8.708	8.145					
72003	Neubau einer Straßenverbindung An der Wuhlheide bis Märkische Allee (Weiterbau der TVO - Tangentialverbindung Ost)	2113			1.000	950	3.500	4.000	4.000					
72004	Ostumfahrung Bahnhofstraße (Ostumfahrung Köpenick)	2113	46.171	0	0	0	0	500	2.000	43.671	7,5%	2026	2031	53.097
72006	Kreuzungsumbau Südhafen	2113			0	0	0	50	200					
72014	Neubau von elektrischen Straßenbeleuchtungsanlagen	2113			15.800	10.000	10.000	20.000	20.000					

Kapitel Titel	Bezeichnung	Pos	Gesamt- kosten	finanziert bis 2022	alle Angaben in Tsd. €					Rest ab 2028	nachrichtlich			
					2023	2024	2025	2026	2027		Ø Index in %	BPU / EU / erster Ansatz	Prognose Fertigstellung	fiktive Gesamt- kosten inkl. Index
72015	Ersatz und Umbau von Gasstraßenbeleuchtungsanlagen	2113			100	0	0	0	0					
72016	Umbau von Quartiersstraßen im Klosterviertel (Bereich Molkenmarkt/Klosterviertel) in Mitte	2113	6.200	0	0	0	0	500	750	4.950				
72017	Erneuerung der Rochstraße zwischen Dircksenstraße und An der Spandauer Straße in Mitte	2113	1.112	0	0	0	0	100	500	512				
72018	Erneuerung der Straße des 17. Juni zwischen Yitzhak-Rabin-Straße und Großer Stern in Mitte	2113	14.300	0	0	0	0	1.000	2.000	11.300				
72019	Erneuerung der Torstraße zwischen Chausseestraße und Karl-Liebknecht-Straße in Mitte	2113	19.790	0	0	100	1.000	3.000	4.000	11.690				
72020	Erneuerung der Straße Unter den Linden von Pariser Platz bis Schloßbrücke in Mitte	2113	26.250	0	0	0	0	1.000	1.000	24.250				
72021	Erneuerung der Charlottenstraße zwischen Dorotheenstraße und der Straße Unter den Linden in Mitte	2113	1.000	0	0	0	300	500	200	0				
72022	Umbau der Friedrichstraße zwischen Französischer Straße und Leipziger Straße in Mitte	2113	5.750	0	0	0	0	1.500	1.500	2.750				
72023	Erneuerung der Fahrbahn der Karl-Liebknecht-Straße von Torstraße bis einschließlich Memhardstraße in Mitte	2113	4.700	0	0	500	1.000	1.000	1.000	1.200				
72024	Erneuerung der Lichtenberger Straße zwischen Holzmarktstraße und Strausberger Platz in Friedrichshain-Kreuzberg	2113	4.555	0	0	0	0	100	1.000	3.455				
72025	Grundhafte Erneuerung des Spreeuferwegs (inkl. Tragschichten) im Nikolaiviertel in Mitte	2113	4.040	0	0	0	0	0	0	4.040				
72026	Grundhafter Ausbau der Ziegelstraße zw. Friedrichstr. und Kalkscheunenstr. sowie der Kalkscheunenstraße zw. Johannisstr. und Ziegelstr. sowie der Johannisstraße zw. Friedrichstr. und Kalkscheunenstr	2113	2.584	0	0	0	0	0	0	2.584				
72050	Neubau eines Straßenabschnittes zwischen Romain-Rolland-Straße und Blankenburger Straße (Netzelement N2) in Pankow	2113	5.400	0	0	0	0	600	1.000	3.800				
72051	Erneuerung der Schloßstraße/Unter den Eichen (B1) zwischen Thielallee und Wolfensteindamm in Steglitz-Zehlendorf	2113	32.663	0	0	0	0	2.500	4.000	26.163				
72052	B 96 Stadtprojekt Tempelhofer Damm von Platz der Luftbrücke bis Borussiastraße in Tempelhof-Schöneberg	2113	9.801	0	0	0	2.000	2.000	2.000	3.801				
72053	Westumfahrung Bahnhofstraße in Treptow-Köpenick	2113	9.000	0	0	0	500	1.000	1.000	6.500				
72054	Erneuerung der B1/B5 zwischen Bezirksgrenze Friedrichshain- Kreuzberg/Lichtenberg bis Rhinstraße in Lichtenberg	2113	37.230	0	0	0	0	1.000	2.000	34.230				
72055	Umbau von Abschnitten der B 96a (Schnellerstraße, Michael- Brückner-Straße, Adlergestell) von Rixdorfer Straße bis Köpenicker Straße in Treptow-Köpenick	2113	7.000	0	0	0	0	0	100	6.900				

Kapitel Titel	Bezeichnung	Pos	Gesamt- kosten	finanziert bis 2022	alle Angaben in Tsd. €					Rest ab 2028	nachrichtlich			
					2023	2024	2025	2026	2027		Ø Index in %	BPU / EU / erster Ansatz	Prognose Fertigstellung	fiktive Gesamt- kosten inkl. Index
72056	Erneuerung der Berliner Allee (B 2) zwischen Pistoriusstraße und Rennbahnstraße in Pankow	2113	8.280	0	0	0	0	100	500	7.680				
72057	Erschließung Gartenfeld/Rhenaniastraße in Spandau	2113	30.000	0	0	0	0	500	1.000	28.500				
72058	Erneuerung der Königstraße (B 1) zwischen Friedenstraße und Kronprinzessinnenweg in Steglitz-Zehlendorf	2113	20.438	0	0	0	0	100	1.000	19.338				
72059	Erneuerung der Märkischen Allee zwischen Mehrower Allee und S Ahrensfelde in Marzahn-Hellersdorf	2113	17.000	0	0	500	2.500	2.500	2.500	9.000				
72060	Verlegung und Neubau der Michelangelostraße in Pankow	2113	13.326	0	0	0	0	500	1.000	11.826				
72061	Verlängerung Rothenbachstraße bis zur Blankenburger Straße (Netzelement N1) in Pankow	2113	5.714	0	0	0	0	750	1.000	3.964				
72062	Erneuerung der Prenzlauer Promenade zwischen Am Steinberg und Rothenbachstraße in Pankow	2113	19.906	0	0	0	0	600	2.000	17.306				
72063	Folgemaßnahme im Zusammenhang mit dem Neubau der A 100, 16. BA, Umbau Knotenbereich Puschkinallee / Am Treptower Park / Bouchestraße und S-Bahnhof Treptow (Buswendeschleife)	2113	2.101	0	0	0	0	0	0	2.101				
72201	Neubau Fußgängerbrücke Europa-City über Gleisanlagen	2113	7.000	0	0	0	0	500	2.000	4.500	7,5%	2026	2031	8.050
72211	Neubau eines Straßentunnels von Reichpietschufer bis Heidestraße einschließlich Straßenbrücke über den Landwehrkanal	2113	380.905	381.578	100	0	0	0	0	-773				
72221	Neubau einer Straßenbrücke über die Spree im Zuge der geplanten Süd-Ost-Verbindung einschließlich Stützwänden (Treptow-Köpenick)	2113			150	100	10	10	10					
72243	Neubau der Nord- und Südseite der Brücke Am Bahndamm über die Wuhle in Treptow-Köpenick	2113	4.515	97	100	100	250	2.500	1.300	168				
72244	Neubau einer Fuß- u. Radwegbrücke über den Landwehrkanal	2113	13.392	0	0	0	0	0	100	13.292				
72245	Neubau einer Fuß- und Radwegbrücke im Zuge der Bouchéstraße über den Neuköllner Schifffahrtskanal	2113	2.850	0	0	0	0	0	100	2.750				
72314	Ausbau der Südpanke von Chausseestraße bis Habersaathstraße	2113	6.827	6.423	21	20	10	0	0	353				
72331	Ausbau der Panke in Berlin Mitte und Pankow (Phase I)	2113	4.850	898	100	10	10	100	300	3.432				
72332	Ausbau der Panke in Berlin Mitte und Pankow (Phase II)	2113	28.282	2.713	2.000	3.000	3.000	3.500	3.500	10.569				
72333	Ausbau der Wuhle in Marzahn-Hellersdorf und Treptow-Köpenick	2113	19.000	0	0	0	0	0	100	18.900	7,5%	2027	2031	23.275
72703	Neubau der Dunckerbrücke über Bahnanlagen im Zuge der Dunckerstraße in Pankow	2113	8.100	0	0	0	1.000	4.000	1.500	1.600	7,5%	2025	2030	8.708
72704	Neubau der Östlichen Bucher-Straßen-Brücke über Bahnanlagen im Zuge der Bucher Straße in Pankow	2113	21.700	0	500	0	3.500	6.500	7.000	4.200				
72705	Neubau der Ossietzkybrücke über die Panke im Zuge der Ossietzkystraße in Pankow	2113	2.500	0	0	0	0	0	100	2.400	7,5%	2027	2028	3.063

Kapitel Titel	Bezeichnung	Pos	Gesamt- kosten	finanziert bis 2022	alle Angaben in Tsd. €					Rest ab 2028	nachrichtlich			
					2023	2024	2025	2026	2027		Ø Index in %	BPU / EU / erster Ansatz	Prognose Fertigstellung	fiktive Gesamt- kosten inkl. Index
72706	Neubau der Sellheimbrücke über Bahnanlagen im Zuge des Karower Damms/Blankenburger Chaussee sowie der Laakebrücke in Pankow	2113			800	200	300	300	250					
72707	Neubau der Langen Brücke über die Dahme im Zuge der Müggelheimer Straße in Treptow-Köpenick	2113		0	0	0	500	300	600					
72708	Neubau der Südlichen Blumberger Damm Brücke über Gleisanlagen im Zuge des Blumberger Damms in Marzahn-Hellersdorf	2113			420	420	400	380	6					
72709	Neubau der Bahnhofstraßenbrücke im Zuge der Bahnhofstraße über die Panke in Pankow (OT Französisch Buchholz)	2113	3.240	0	0	0	0	500	1.500	1.240	7,5%	2026	2028	3.726
72710	Neubau der Moltkebrücke im Zuge der Enzianstraße über Bahnanlagen in Steglitz-Zehlendorf	2113	10.364	3.344	3.000	2.000	1.850	170	0	0				
72711	Neubau des Eichwerder Steges und des östlichen Eichwerder Notsteges über das Tegeler Fließ in Reinickendorf	2113	4.320	---	---	---	---	---	---	---	k.A.	k.A.	k.A.	k.A.
72712	Neubau der Schönfließbrücke in seitlicher Verlängerung der Sonnenburger Straße über Bahnanlagen in Pankow (Fußgängerbrücke)	2113	3.370	0	0	0	0	1.500	1.500	370	7,5%	2026	2028	3.876
72714	Neubau der Wuhletalbrücke im Zuge der Märkischen Allee in Marzahn-Hellersdorf	2113			400	100	550	650	50					
72715	Neubau der Elsenbrücke	2113			1.000	1.700	1.700	1.000	1.400					
72716	Neubau der Schönhauser Allee Brücke im Zuge der Schönhauser Allee in Berlin Pankow	2113			0	0	431	600	600					
72717	Neubau der Mühlendammbücke im Zuge der B 1 über die Spree in Berlin Mitte	2113			0	50	300	1.000	1.500					
72718	Ersatzneubau der Pappelalleebrücke	2113	5.200	---	---	---	---	---	---	---	7,5%	2031	2032	7.930
72719	Ersatzneubau der Caprivibrücke	2113	29.000	---	---	---	---	---	---	---	7,5%	2029	2031	39.875
72720	Ersatzneubau der Schlossbrücke in Berlin Charlottenburg	2113	23.000	---	---	---	---	---	---	---	7,5%	2028	2033	29.900
72721	Ersatzneubau der Röntgenbrücke	2113	10.000	---	---	---	---	---	---	---	7,5%	2031	2033	15.250
72722	Ersatzneubau der Dischinger Brücke (Süd)	2113	20.000	---	---	---	---	---	---	---	7,5%	2028	2035	26.000
72723	Ersatzneubau der Gehrenseebrücke	2113	41.300	---	---	---	---	---	---	---	7,5%	2028	2031	53.690
72724	Ersatzneubau Brücke Allee der Kosmonauten am Springpfuhl	2113	57.200	---	---	---	---	---	---	---	7,5%	2030	2033	82.940
72725	Ersatzneubau der Putlitzbrücke	2113	30.000	---	---	---	---	---	---	---	7,5%	2030	2033	43.500
72733	Ersatzneubau der Hellersdorfer Brücken im Zuge der Eisenacher Straße in Berlin Marzahn-Hellersdorf	2113	3.836	0	0	0	400	1.200	1.200	1.036	7,5%	2025	2029	4.124
72734	Ersatzneubau Brücke am Falkenberg	2113	8.500	---	---	---	---	---	---	---	7,5%	2028	2031	11.050
72764	Neubau der Schulenburgbrücke über die Untere Havel	2113			0	0	0	500	800					
72768	Ersatzneubau der Rohrdammbücke	2113	12.000	---	---	---	---	---	---	---	7,5%	2031	2033	18.300
72769	Neubau der Südlichen Rhinstraßenbrücke über Bahnanlagen	2113			44	50	50	18	0					
72770	Neubau des Verkehrsknotens Landsberger Allee/Märkische Allee mit 3 Straßenbrücken und zugehörigen Rampen- und Verbindungsfahrbahnen sowie Instandsetzung des Fußgängertunnels	2113			2.000	2.300	2.300	2.665	3.000					

Kapitel Titel	Bezeichnung	Pos	Gesamt- kosten	finanziert bis 2022	alle Angaben in Tsd. €					Rest ab 2028	nachrichtlich			
					2023	2024	2025	2026	2027		Ø Index in %	BPU / EU / erster Ansatz	Prognose Fertigstellung	fiktive Gesamt- kosten inkl. Index
72771	Neubau Schiffbauer Damm - Brücke über die Panke	2113	2.661	2.077	0	5	0	0	0	579				
72772	Neubau der Löffelbrücke über die Panke	2113			0	10	10	0	0					
72774	Neubau der Nördlichen Rialtoringbrücke im Zuge des Rialtorings in Neu-Venedig	2113	850	---	---	---	---	---	---	---	7,5%	2028	2029	1.105
72775	Neubau der Schmöckwitzwerder Fußgängerbrücke über den Oder-Spree-Kanal	2113	4.843	3.218	62	10	10	0	0	1.543				
72776	Technische Erneuerung der Überbauung Schlangenbader Straße (ÜBS)	2113			1.000	2.500	2.500	2.000	2.000					
72778	Neubau der Pyramidenbrücke über die Wuhle in Köpenick	2113			30	100	100	100	80					
72779	Ersatzneubau der Brommybrücke	2113	15.000	---	---	---	---	---	---	---	7,5%	2028	2033	19.500
72780	Neubau der Köpenicker-Allee-Brücke über Bahnanlagen	2113	10.000	0	0	0	2.000	1.000	500	6.500	7,5%	2025	2031	10.750
72781	Neubau der Salvador-Allende-Brücke über die Müggelspree	2113			500	20	15	0	0					
72782	Neubau der Ebertsbrücke über die Spree	2113	14.000	---	---	---	---	---	---	---	7,5%	2031	2033	21.350
72783	Neubau der Fußgängerbrücke Waldbacher-Weg-Brücke über Bahnanlagen in Marzahn-Hellersdorf	2113	4.779	4.252	10	10	10	0	0	497				
72785	Neubau einer Fußgängerbrücke über die Panke im Schloßpark Niederschönhausen in Pankow (Schloßparkbrücke III)	2113	623	0	50	200	200	100	60	13				
72786	Neubau der Löwenbrücke (Fußgängerbrücke) über das Tiergartengewässer in Mitte	2113	1.445	0	100	650	445	50	5	195				
72787	Neubau der Neuen Fahlenbergbrücke über den Gosener Kanal im Zuge der Gosener Landstraße in Treptow-Köpenick	2113	10.557	3.101	1.500	2.500	1.250	100	50	2.056				
72788	Neubau der Gertraudenbrücke	2113	40.000	0	0	0	0	5.000	10.000	25.000	7,5%	2026	2030	46.000
72789	Neubau der Spittelmarktbrücke	2113	10.000	0	0	0	0	4.500	4.000	1.500	7,5%	2026	2029	11.500
72822	Neubau der Pumpstation Dianasee in Charlottenburg-Wilmersdorf	2113	3.600	3.207	46	10	10	0	0	327				
72823	Neubau der Uferbefestigung Bonhoefferufer (Spree)	2113			500	637	500	67	6					
72824	Neubau der Uferbefestigung Wikingerufer (Spree)	2113			100	100	42	17	0					
72825	Neubau des Sedimentfangs im Bäketeich in Steglitz-Zehlendorf	2113	3.600	2.557	820	30	8	1	0	184				
72830	Neubau der Uferbefestigung der Spree-Oder-Wasserstraße (SOW) von Mühlendamm Schleuse (km 17,8) bis zur Elsenbrücke (km 22,0)	2113	90.000	0	0	500	500	5.000	5.000	79.000	7,5%	2024	2031	90.000
72849	Neubau der Uferbefestigung der Spree-Oder-Wasserstraße (SOW) von Schleuse Charlottenburg (km 6,5) bis Humboldthafen	2113			1.500	1.500	3.000	5.000	5.000					
72850	Neubau der Schleuse Neukölln sowie brückennaher Uferwände des Neuköllner Schifffahrtskanal im Bereich der Teupitzer-, Treptower-, Wildenbruch- und der Lohmühlenbrücke	2113	100.000	0	300	1.000	1.500	5.000	7.000	85.200				
72861	Neubau der Uferbefestigung der Spree-Oder-Wasserstraße (SOW) von Elsenbrücke (km 22,0) bis zum Britzer-Verbindungskanal (km 26,5) inkl. Schiffbare Nebengewässer	2113	98.000	0	0	0	0	0	500	97.500	7,5%	2027	2034	120.050
72862	Neubau der Uferbefestigung der Spree-Oder-Wasserstraße (SOW) von Britzer-Verbindungskanal (km 26,5) bis zur Altstadt Köpenick (km 33,2)	2113	95.000	---	---	---	---	---	---	---	7,5%	2028	2034	123.500

Kapitel Titel	Bezeichnung	Pos	Gesamt- kosten	finanziert bis 2022	alle Angaben in Tsd. €					Rest ab 2028	nachrichtlich			
					2023	2024	2025	2026	2027		Ø Index in %	BPU / EU / erster Ansatz	Prognose Fertigstellung	fiktive Gesamt- kosten inkl. Index
72863	Neubau der Uferbefestigung der Spree-Oder-Wasserstraße (SOW) von Humboldthafen (km 14,5) bis zur Mühlendammschleuse (km 17,6)	2113	90.000	---	---	---	---	---	---	---	7,5%	2029	2034	123.750
81179	Fahrzeuge	213			75	75	75	70	70					
82264	Kauf von unbebauten Grundstücken für das Verwaltungs- und das Stiftungsvermögen	212			50	50	50	50	50					
82265	Kauf von unbebauten Grundstücken für von Dritten geförderte Investitionsmaßnahmen	212			1.500	1.500	1.500	1.500	1.500					
88101	Anteil Berlins an der Vorbereitung und Durchführung von Verkehrswegebaumaßnahmen des Bundes	2214			4.500	2.605	2.090	2.090	2.090					
89115	Zuschuss zum Bau von Radschnellwegen	222			410	320	310	1.000	1.000					
89116	Zuschüsse an die GB infraVelo GmbH zur Durchführung von investiven Maßnahmen zur Verbesserung der gesamtstädtischen Radwegeinfrastruktur	222			2.500	2.500	2.500	2.500	2.500					
89201	Zuschüsse an private Unternehmen für Investitionen	222			0	10	263	263	263					
89389	Anteiliger Handlungsbedarf bei sonstigen Investitionen	222			-5.000	0	0	0	0					
<b>0750</b>	<b>Senatsverwaltung für Mobilität, Verkehr, Klimaschutz und Umwelt - Klimaschutz, Naturschutz und Stadtgrün -</b>													
70115	Herstellung einer naturnahen Parkanlage im Umfeld des Zentralen Festplatzes am Kurt-Schumacher-Damm	2112	1.655	14	500	1.011	50	0	0	80				
70116	Herstellung eines Grün- und Freiraumsystems an der Heidestraße	2112			1.047	707	226	0	0					
70118	Umsetzung von investiven Kompensationsmaßnahmen	2112			1	2.830	1.210	24.675	26.568					
70136	Investive Maßnahmen zur Umsetzung des Berliner Energie- und Klimaschutzprogramms 2030 (BEK 2030)	2112			1.550	1.550	1.550	1.550	1.550					
70341	Investitionen des Kleingartenwesens	2112			1	1	1	1	1					
81136	Beschaffung von Fahrzeugen zur Umsetzung des Berliner Energie- und Klimaschutzprogramms (BEK 2030)	213			0	300	300	300	300					
81179	Fahrzeuge	213			0	0	0	0	0					
82162	Vorkaufsrechte und Ankauf von Grundstücken im Rahmen von wohnungspolitischen Maßnahmen	212			1	1	1	200	200					
82164	Kauf von Grundstücken für das Verwaltungs- und das Stiftungsvermögen	212			1	403	403	1	1					
83112	Kapitalzuführung an die Grün Berlin GmbH	24			1	0	0	0	0					
89111	Zuschüsse an öffentliche Unternehmen für Investitionen	222			256	1.045	734	384	627					
89121	Zuschuss an den Berliner Krematoriumsbetrieb	222			0	2.809	587	0	0					
89136	Zuschüsse an öffentliche Unternehmen für Investitionen im Rahmen des Berliner Energie- und Klimaschutzprogramms 2030 (BEK 2030)	222			3.218	3.218	3.218	3.218	3.218					
89145	Zuschuss an die Grün Berlin GmbH für Investitionen	222			8.600	17.500	24.970	18.000	10.000					
89236	Zuschüsse an private Unternehmen für Investitionen im Rahmen des Berliner Energie- und Klimaschutzprogramms 2030 (BEK 2030)	222			800	200	200	200	200					

Kapitel Titel	Bezeichnung	Pos	Gesamt- kosten	finanziert bis 2022	alle Angaben in Tsd. €					Rest ab 2028	nachrichtlich			
					2023	2024	2025	2026	2027		Ø Index in %	BPU / EU / erster Ansatz	Prognose Fertigstellung	fiktive Gesamt- kosten inkl. Index
89336	Zuschüsse an natürliche Personen und gemeinnützige Einrichtungen für Investitionen im Rahmen des Berliner Energie- und Klimaschutzprogramms 2030 (BEK 2030)	222			4.525	4.500	4.150	4.150	4.150					
89341	Zuschüsse für Investitionen des Kleingartenwesens	222			1.010	1.010	1.010	650	650					
89360	Zuschüsse für Investitionen im Rahmen der Kompensationsstrategie	222			1	300	1.850	2.346	4.500					
89374	Zuschuss an die Grün Berlin Stiftung für Investitionen	222			7.201	12.000	12.000	10.000	10.000					
89436	Zuschüsse an öffentliche Einrichtungen für Investitionen im Rahmen des Berliner Energie- und Klimaschutzprogramms 2030 (BEK 2030)	222			3.470	3.470	2.820	2.820	2.820					
89437	Zuschüsse für Investitionen der Stiftung Naturschutz	222			0	0	500	0	0					
<b>0751</b>	<b>Berliner Forsten</b>													
81101	Erwerb von Spezialfahrzeugen	213			340	590	0	590	0					
81179	Fahrzeuge	213			820	900	1.250	1.260	1.360					
81279	Geräte, technische Einrichtungen, Ausstattungen	213			4.880	735	250	350	400					
<b>0752</b>	<b>Pflanzenschutzamt</b>													
81179	Fahrzeuge	213			55	0	0	0	0					
81279	Geräte, technische Einrichtungen, Ausstattungen	213			0	60	65	60	80					
<b>0770</b>	<b>Senatsverwaltung für Mobilität, Verkehr, Klimaschutz und Umwelt - Integratives Verkehrsmanagement -</b>													
72017	Neu- und Umbau von Lichtsignalanlagen zur ÖPNV-Beschleunigung	2113			2.300	500	500	0	0					
81259	Geräte, technische Einrichtungen, Ausstattungen für die verfahrensabhängige IKT	213			150	0	0	0	0					
81279	Geräte, technische Einrichtungen, Ausstattungen	213			100	100	100	90	90					
<b>Einzelplan 07 Summe</b>					<b>591.285</b>	<b>501.957</b>	<b>593.674</b>	<b>662.882</b>	<b>721.080</b>					



Kapitel Titel	Bezeichnung	Pos	Gesamt-		alle Angaben in Tsd. €					Rest ab 2028	nachrichtlich				
			kosten	bis 2022	2023	2024	2025	2026	2027		Ø Index in %	BPU / EU / erster Ansatz	Prognose Fertigstellung	fiktive Gesamt- kosten inkl. Index	
<b>Einzelplan 08 - Kultur und Gesellschaftlichen Zusammenhalt</b>															
<b>0810</b>	<b>Senatsverwaltung für Kultur und Gesellschaftlichen Zusammenhalt - Kultur -</b>														
81278	Künstlerische Gestaltungen im Stadtraum	213			382	375	375	400	400						
89110	Zuschüsse für den Ausbau von Arbeitsräumen für Künstlerinnen und Künstler	222			4.612	14.000	21.350	5.900	2.500						
89120	Zuschüsse an das SILB für die Erneuerung der Lüftungsanlagen im Friedrichstadt-Palast	222	24.615	20.000	4.615	0	0	0	0	0					
89121	Zuschüsse an das SILB für den Neubau des Eingangsgebäudes des Technikmuseums	222	22.090	600	600	3.100	4.200	4.200	4.200	5.190					
89122	Zuschüsse zur Modernisierung von Immobilien mit kultureller Nutzung	222			8.800	4.000	7.850	5.000	5.000						
89123	Zuschuss an die BIM für die Barackensanierung im Dokumentationszentrum NS-Zwangsarbeit Schöneweide	222			300	0	0	0	0						
89124	Zuschuss an das SILB zur Neustrukturierung und Sanierung des Bröhan-Museums	222	22.250	0	0	0	1.000	2.000	2.000	17.250	8,1%	2025	2030	24.052	
89125	Masterplan Berlinische Galerie Erweiterung und Funktionsneuordnung	222	153.200	0	0	0	0	0	1.000	152.200	8,1%	2027	2034	190.428	
89172	Zuschuss an das Konzerthaus Berlin für Investitionen	222			26	26	26	26	26						
89177	Zuschuss an das Deutsche Theater/Kammerspiele für Investitionen	222			33	33	33	33	33						
89178	Zuschuss an die Volksbühne für Investitionen	222			28	28	28	28	28						
89179	Zuschuss an das Maxim Gorki Theater für Investitionen	222			20	20	20	20	20						
89180	Zuschuss an das Theater an der Parkaue für Investitionen	222			18	268	268	18	18						
89201	Zuschüsse an private Unternehmen für Investitionen	222	19.136	10.284	3.831	500	1.000	530	530	2.461					
89311	Zuschüsse an Organisationen im Inland für Investitionen	222			400	400	400	0	0						
89312	Zuschuss für Investitionen für den Lern- und Erinnerungsort Friedhof der Märzgefallenen	222	3.050	250	400	1.000	750	400	0	250					
89421	Zuschuss an die Stiftung Zentral- und Landesbibliothek Berlin für Investitionen	222			169	170	170	170	170						
89441	Zuschuss an die Stiftung Bröhan für Investitionen	222			60	60	60	60	60						
89444	Zuschuss an die Stiftung Stadtmuseum für Investitionen	222			6.708	13.024	11.061	4.717	4.717						
89448	Zuschuss an die Stiftung Deutsches Technikmuseum	222			56	56	56	56	56						
89450	Zuschuss an die Stiftung Oper in Berlin für Investitionen	222			65	65	65	65	65						
89451	Zuschuss an die Stiftung Preußische Schlösser und Gärten Berlin-Brandenburg für Investitionen	222			7.183	7.183	7.183	7.183	7.183						
89453	Zuschuss an die Stiftung Berlinische Galerie für Investitionen	222			30	100	100	100	100						
<b>0814</b>	<b>Landesarchiv</b>														
81259	Geräte, technische Einrichtungen, Ausstattungen für die verfahrensabhängige IKT	213			10	1.466	1.320	1.320	1.320						
81279	Geräte, technische Einrichtungen, Ausstattungen	213			70	70	70	140	70						
82301	Erwerb von Grundstücken und Gebäuden (Sonderfinanzierungen)	212			1.065	1.161	1.264	1.375	1.375						

Kapitel Titel	Bezeichnung	Pos	Gesamt- kosten	finanziert bis 2022	alle Angaben in Tsd. €					Rest ab 2028	nachrichtlich				
					2023	2024	2025	2026	2027		Ø Index in %	BPU / EU / erster Ansatz	Prognose Fertigstellung	fiktive Gesamt- kosten inkl. Index	
<b>0820</b>	<b>Leistungen an die Kirchen, Religions- und Weltanschauungsgemeinschaften</b>														
89421	Investive Zuschüsse für Kirchen, Religions- und Weltanschauungsgemeinschaften	222			400	2.316	2.250	360	360						
89422	Zuwendung für den Wiederaufbau der Synagoge Fraenkelufer	222			0	0	0	7.000	7.000						
<b>Einzelplan 08 Summe</b>					<b>39.881</b>	<b>49.421</b>	<b>60.899</b>	<b>41.101</b>	<b>38.231</b>						

Kapitel Titel	Bezeichnung	Pos	alle Angaben in Tsd. €							Rest ab 2028	nachrichtlich				
			Gesamt- kosten	finanziert bis 2022	2023	2024	2025	2026	2027		Ø Index in %	BPU / EU / erster Ansatz	Prognose Fertigstellung	fiktive Gesamt- kosten inkl. Index	
<b>Einzelplan 09 - Wissenschaft, Gesundheit und Pflege</b>															
<b>0910</b>	<b>Senatsverwaltung für Wissenschaft, Gesundheit und Pflege - Hochschulen -</b>														
82301	Erwerb von Grundstücken und Gebäuden (Sonderfinanzierungen)	212			1.558	1.336	906	457	77						
86318	Darlehen nach dem Bundesausbildungsförderungsgesetz	2321			83.000	100.000	100.000	100.000	100.000						
88401	ASH, Sonderzuführung Mehrkosten Erweiterungsbau und Zuschuss an das studierendenWERK Berlin, Neubau eines Wohnheims, Aristotelessteig 2-10	2214			0	1	1	0	0						
89360	Zuschuss an das Studierendenwerk für Investitionen	222			667	667	667	667	667						
89361	Zuschuss an das Zentrum für Informationstechnik für Investitionen	222			1	1	1	1	1						
89392	Förderung des Nationalen Hochleistungsrechnens an Hochschulen, investiv	222			3.000	3.000	3.000	3.000	3.000						
89400	Charité, Krankenhausinformationssystem (KIS)	222			0	0	1	0	0						
89401	Investive Zuschüsse an Universitäten	222			36.789	36.789	36.789	36.789	36.789						
89402	Investive Zuschüsse an Fachhochschulen	222			4.761	4.761	4.761	4.761	4.761						
89403	Investive Zuschüsse an künstlerische Hochschulen	222			1.410	1.410	1.410	1.410	1.410						
89404	Zuschuss an das Berliner Institut für Gesundheitsforschung für Investitionen	222			7.799	9.399	8.949	10.244	7.799						
89419	Investitionspakt Hochschulbau	222			8.250	5.000	5.000	500	1						
89423	Zuschüsse für Solaranlagen und energieeffizienzsteigernde Maßnahmen	222			0	1	1	1	1						
89427	UdK, Sanierung der Heizungsverteilung	222	4.535	0	0	0	500	1.500	2.000	535	8,1%	2025	2028	4.902	
89428	Charité, Einrichtung eines IT-Zentrums II, CVK/alle Campi	222	10.000	58	3.000	5.000	1.500	442	0	0					
89429	UdK, Sanierung der Fassade, Einsteinufer 43	222	12.300	0	500	4.500	5.000	2.300	0	0					
89431	FU, Grundsanierung Haus L, Geowissenschaften, Malteserstraße 74-100	222	13.385	0	0	0	500	4.000	4.250	4.635	8,1%	2025	2029	14.469	
89433	HU, Grundsanierung Hauptgebäude, 2. BA	222	30.250	0	0	0	0	2.000	5.000	23.250	8,1%	2026	2031	35.151	
89434	Zuschuss an "Charité-Universitätsmedizin Berlin" für Investitionen	222			39.967	39.967	39.967	39.967	39.967						
89435	Zuschuss an "Charité-Universitätsmedizin Berlin" zur Erneuerung der technischen Infrastruktur	222			4.000	2.500	2.000	0	0						
89436	Zuschuss an die Charité-Universitätsmedizin Berlin für Investitionen des DHZC	222			3.500	3.500	3.500	3.500	3.500						
89442	HU, Umbau und Sanierung für das Institut für Rehabilitationswissenschaften, Ziegelstr. 5	222	30.040	2.036	2.500	7.000	8.000	7.000	3.504	0					
89443	TU Lehr- und Laborgebäude Seestraße	222			0	0	0	0	1						
89444	Zuschuss an "Charité - Universitätsmedizin Berlin" für coronabedingte Investitionen	222			0	1	1	0	0						
89445	Zuschuss für Investitionen aus dem Zukunftsprogramm Krankenhäuser an Charité - Universitätsmedizin Berlin	222			1	1	1	0	0						
89446	HfM, Ertüchtigung Fundamente und Rissanierung Schlossplatz 7	222			500	0	0	0	0						
89447	HU, Neubau Laborgebäude Dahlem	222	12.500	0	0	0	0	0	1	12.499	8,1%	2027	2031	15.538	
89448	Charité, Herrichtung von Bestandsflächen für das Friede Springer Cardiovascular Prevention Center at Charité (FS-CPC), CBF	222	7.000		0	1.478	4.832	0	0	690					
89450	Charité, Erneuerung der Infrastruktur Süd, CVK	222	33.493	1.176	5.000	15.000	12.000	317	0	0					

Kapitel Titel	Bezeichnung	Pos	alle Angaben in Tsd. €								nachrichtlich			
			Gesamt- kosten	finanziert bis 2022	2023	2024	2025	2026	2027	Rest ab 2028	Ø Index in %	BPU / EU / erster Ansatz	Prognose Fertigstellung	fiktive Gesamt- kosten inkl. Index
89451	Charité, Ersatzneubau Pharmazeutisches Centrum, CVK/alle Campus	222	92.400	0	0	0	0	2.500	20.000	69.900	8,1%	2026	2031	107.369
89453	Charité, Sanierung der Klinik für Psychiatrie und Psychotherapie, CCM	222	25.246	24.197	221	1	1	0	0	826				
89456	Charité, Sanierung Fassade 1. BA, CBF	222	25.337	829	500	3.000	5.000	6.000	5.000	5.008				
89459	Charité, Einrichtung eines standortübergreifenden IT-Zentrums, CCM	222	6.300	6.649	1	0	0	0	0	-350				
89461	Charité, Sanierung Hindenburgdamm 27 inkl. Forschungsbau BC-BH, CBF	222	78.305		0	0	0	4.000	10.000	64.305				
89462	Charité, Ausbau Logistikinfrastruktur, 1. BA Süd-West, CVK	222	15.998		0	0	0	3.000	3.000	9.998				
89465	Charité, Forschungseinrichtung für Experimentelle Medizin; CCB	222	39.513	39.844	1	1	1	0	0	-334				
89466	Charité, Sanierung Hochhauskomplex inklusive ergänzender Maßnahmen, CCM	222	202.483	202.329	1	1	1	0	0	151				
89469	Charité, Forschungsgebäude Berlin Center of Advanced Therapies (BeCAT), CVK	222	32.495	10.529	5.000	7.000	6.802	3.160	4	0				
89470	Charité, Erneuerung Nachrichten- und Sicherheitstechnik, Gebäudeautomation und MSR-Technik, alle Campus	222	17.800	12.251	3.000	1.619	930	0	0	0				
89471	Charité, TU-Forschungsbau der simulierte Mensch, CVK	222	41.757	12.975	7.000	7.000	5.000	5.000	4.500	282				
89472	Charité, Sanierung Hessische Straße Kopfbau, CCM	222	9.000	8.713	1	1	1	0	0	284				
89473	Charité, Sanierung Friedrich Busch-Haus, CCM	222	14.260	3.674	5.000	5.343	241	1	1	0				
89475	Charité, Erneuerung Zentrale Kälte, CVK	222	8.360	5.568	2.000	790	1	1	0	0				
89476	Charité, Neubau Universitäres Herzzentrum der Charité inkl. Zentraler Notaufnahme, CVK	222	521.000	13.288	18.000	36.600	52.100	70.000	80.000	251.012				
89478	Charité, Ambulanz-, Translations- und Innovationszentrum (ATIZ), CCM	222	19.338	11.467	1.422	1	1	0	0	6.447				
89481	Charité, Flächenbereitstellung für Nationales Centrum für Tumorerkrankungen (NCT)	222	50.000	0	0	0	0	0	1.000	49.000	8,1%	2027	2031	62.150
89482	Charité, Sanierung Aschheim Zondek-Haus, CCM	222	10.701	0	0	500	2.000	5.000	3.201	0	8,1%	2024	2027	10.701
89483	Charité, Sanierung Pflegestationen, 2. BA., CBF	222	22.203	1.209	6.000	6.000	5.000	3.000	994	0				
89485	Charité, Sanierung Behandlungsbau, Komplettierung OP-Ebene, CBF	222	15.210	6.914	3.000	2.000	786	2.500	10	0				
89487	Charité, Sanierung Pflegestationen, 3. BA, CBF	222	22.079	---	---	---	---	---	---	---	8,1%	2029	2033	31.021
89489	Charité, Sanierung Pflegestationen, CBF	222	19.642	10.513	6.000	2.916	213	0	0	0				
<b>0920</b>	<b>Senatsverwaltung für Wissenschaft, Gesundheit und Pflege - Gesundheit -</b>													
89102	Investitionspauschale für die Vivantes Netzwerk für Gesundheit GmbH	222			52.087	55.938	56.557	52.087	52.087					
89130	Zuschüsse für Investitionen aus dem Strukturfonds II an die Vivantes Netzwerk für Gesundheit GmbH	222			1	1	1	1	1					
89132	Zuschüsse für Investitionen aus dem Zukunftsprogramm Krankenhäuser an die Vivantes Netzwerk für Gesundheit GmbH	222			1	1	1	0	0					
89140	Zuschüsse für die Errichtung eines Berliner Bildungscampus für Gesundheitsberufe (1.Bauabschnitt)	222	75.000		0	0	0	10.000	15.000	50.000				
89162	KMV, Erneuerung der Heizungsleitungen, Olbendorfer Weg 70	222	1.550	198	0	1	1	1	775	574	8,1%	2024	2028	1.550
89185	KMV, Erneuerung der Frischwasser- und Hydrantenleitungen, Olbendorfer Weg 70	222	4.500	216	1.500	1	1	1	1.282	1.499				
89186	KMV, Sanierung des Hauses 5, Olbendorfer Weg 70	222	4.740	229	1.510	1	1	1	1.400	1.598				
89187	KMV, Sanierung Sanitär und Heizungstechnik Hs 6 und 10	222	1.240	0	620	1	1	1	617	0				

Kapitel Titel	Bezeichnung	Pos	Gesamt- kosten	finanziert bis 2022	alle Angaben in Tsd. €					Rest ab 2028	nachrichtlich			
					2023	2024	2025	2026	2027		Ø Index in %	BPU / EU / erster Ansatz	Prognose Fertigstellung	fiktive Gesamt- kosten inkl. Index
89188	KMV, Sanierung Haus 7	222	2.430	0	1.215	1	1	1	1.215	-3				
89189	KMV, Sanierung Haus 8	222			0	5.000	10.000	30.000	8.300					
89218	Investitionspauschale für Krankenhäuser nichtöffentlicher Träger	222			110.233	118.382	119.692	110.233	110.233					
89230	Zuschüsse für Investitionen aus dem Strukturfonds II an Krankenhäuser nichtöffentlicher Träger	222			6.100	6.100	10.000	16.100	16.100					
89232	Zuschüsse für Investitionen aus dem Zukunftsprogramm Krankenhäuser an Krankenhäuser nichtöffentlicher Träger	222			21.998	21.998	21.998	21.998	0					
89280	Zuschüsse für Investitionen nach dem Krankenhausstrukturgesetz an Krankenhäuser nichtöffentlicher Träger	222			5.000	1.000	1.000	5.005	5.500					
89360	Zuschüsse an Einrichtungen der Suchthilfe und -prävention für Standardanpassungen (Investitionen)	222			500	0	0	0	0					
89361	Green Hospital Programm	222			9.850	0	0	0	0					
<b>0921</b>	<b>Landesinstitut für gerichtliche und soziale Medizin</b>													
81179	Fahrzeuge	213			0	119	0	160	0					
81279	Geräte, technische Einrichtungen, Ausstattungen	213			78	50	60	545	240					
<b>0930</b>	<b>Senatsverwaltung für Wissenschaft, Gesundheit und Pflege - Pflege -</b>													
89342	Pauschalförderung nach dem Landesfördergesetz	222			1.533	1.200	1.200	1.200	1.200					
<b>0940</b>	<b>Senatsverwaltung für Wissenschaft, Gesundheit und Pflege - Außeruniversitäre Forschung und Charité -</b>													
89319	Zuschuss an das Sozioökonomische Panel (SOEP) für Investitionen	222			124	98	97	99	101					
89334	Zuschuss an das DLR-Forschungszentrum für Investitionen	222			2.200	2.200	2.200	2.200	2.200					
89361	Zuschuss an das Deutsche Institut für Wirtschaftsforschung Berlin für Investitionen	222			386	408	402	410	418					
89362	Zuschuss an das Wissenschaftszentrum für Investitionen	222			308	325	320	326	333					
89363	Zuschuss an den Forschungsverbund für Investitionen	222			27.255	20.849	20.246	20.767	20.792					
89364	Zuschuss an das Helmholtz-Zentrum Berlin für Material und Energie für Investitionen	222			2.952	2.998	3.026	2.633	2.693					
89376	Zuschuss an das Max-Delbrück-Centrum für Investitionen	222			2.296	2.610	2.899	2.828	2.732					
89383	Zuschuss an die Geisteswissenschaftlichen Zentren für Investitionen	222			33	36	33	33	33					
89384	Zuschuss an das Ferdinand-Braun-Institut für Investitionen	222			4.433	4.686	4.712	4.804	4.898					
89408	Zuschüsse zur gezielten Forschungsförderung für Investitionen	222			150	150	150	150	150					
89409	Zuschuss an das Deutsche Rheumaforschungszentrum für Investitionen	222			1.875	1.981	1.949	2.224	2.636					
89460	Zuschuss an das Leibniz- Institut für Evolutions- und Biodiversitätsforschung (MfN) für Investitionen	222			12.185	9.602	15.778	15.370	7.260					
89461	Zuschuss an das Leibniz-Institut für Evolutions- und Biodiversitätsforschung (MfN) zur Herrichtung des Nordflügels und Campus MfN	222	660.000	41.357	19.035	27.000	40.000	50.000	70.000	412.608				
89484	Zuschuss an die Zentralstelle zur Behandlung und Beseitigung radioaktiven Abfalls (ZRA) für Investitionen	222			1.185	685	685	2.185	3.685					

Kapitel Titel	Bezeichnung	Pos	Gesamt- kosten	finanziert bis 2022	alle Angaben in Tsd. €					Rest ab 2028	nachrichtlich				
					2023	2024	2025	2026	2027		Ø Index in %	BPU / EU / erster Ansatz	Prognose Fertigstellung	fiktive Gesamt- kosten inkl. Index	
<b>0991</b>	<b>Sekretariat der Kultusministerkonferenz</b>														
81259	Geräte, technische Einrichtungen, Ausstattungen für die verfahrensabhängige IKT	213			62	62	12	12	12						
81289	Geräte, technische Einrichtungen, Ausstattungen für die verfahrensunabhängige IKT	213			176	1.209	1.122	1.122	1.122						
<b>Einzelplan 09 Summe</b>					<b>550.231</b>	<b>598.778</b>	<b>631.510</b>	<b>675.515</b>	<b>673.454</b>						

Kapitel Titel	Bezeichnung	Pos	Gesamt- kosten	finanziert bis 2022	alle Angaben in Tsd. €					Rest ab 2028	nachrichtlich			
					2023	2024	2025	2026	2027		Ø Index in %	BPU / EU / erster Ansatz	Prognose Fertigstellung	fiktive Gesamt- kosten inkl. Index
<b>Einzelplan 10 - Bildung, Jugend und Familie</b>														
<b>1000</b>	<b>Senatsverwaltung für Bildung, Jugend und Familie - Politisch-Administrativer Bereich und Service -</b>													
81231	Anpassung und Erweiterung des Fachverfahrens FAMOS	213			0	100	200	0	0					
81232	Entwicklung eines Bildungsportals für die Erwachsenenbildung	213			200	200	200	200	200					
81233	Zentrale Verfahrensplattform für ministerielle IT-Fachverfahren und Dienste-VPMI	213			0	315	586	180	0					
81234	Anbindung der eAkte an die ministeriellen Fachverfahren der SenBJF	213			0	400	500	200	200					
81235	Einführung Basisdienst Digitaler Antrag für die ministeriellen Fachverfahren der SenBJF	213			0	200	300	200	200					
81236	Erneuerung des Fachverfahrens Schulverzeichnis	213			0	200	300	0	0					
81240	Modernisierung und Anpassung des Fachverfahrens ISBJ Kita	213			1.750	3.000	3.000	1.500	1.500					
81242	Einführungsprojekt ISBJ-Jugendhilfe	213			250	1.300	1.750	1.500	1.500					
81243	Ausbau DataWarehouse Jugend	213			975	450	275	0	0					
81244	Einführung e-Akte für die Fachverfahren ISBJ	213			500	1.000	1.000	0	0					
81245	Anpassung und Erweiterung Fachverfahren ISBJ KiTa und Personal gemäß RV Tag	213			0	350	350	0	0					
81250	Umsteuerung auf eine zentrale, webbasierte Fachanwendung im Rahmen von eGovernment@School	213			500	2.200	2.200	1.500	1.500					
81251	Einführung eines Fachkräfteportals für die Ganztags-Schule (Ganztag)	213			0	150	350	0	0					
81252	Einführung einer Aus- und Fortbildungsdatenbank	213			50	0	0	0	0					
81253	Einführung Fachverfahren Schulvertrag	213			0	50	300	0	0					
81254	Anpassung und Erweiterung des Fachverfahrens BeoV	213			0	410	220	0	0					
81255	Anpassung und Erweiterung des Fachverfahrens LiV	213			325	745	745	0	0					
81256	Einführung Fachverfahren Erwachsenenbildungsgesetz (EBiG)	213			0	200	200	0	0					
81258	Externes Datenbackup und Verbesserung der Informationssicherheit	213			226	0	0	0	0					
81259	Geräte, technische Einrichtungen, Ausstattungen für die verfahrensabhängige IKT	213			100	210	110	110	110					
81279	Geräte, technische Einrichtungen, Ausstattungen	213			20	20	20	20	20					
<b>1010</b>	<b>Senatsverwaltung für Bildung, Jugend und Familie - Grundsatzangelegenheiten und Recht des Bildungswesens; allgemeinbildende Schulen; Lehrkräftebildung -</b>													
81279	Geräte, technische Einrichtungen, Ausstattungen	213			372	272	272	272	272					
89311	Zuschüsse an Organisationen im Inland für Investitionen	222			118	418	986	986	986					
89361	Zuschüsse an Schulen in freier Trägerschaft im Rahmen des Infrastrukturausbaus der Ganztagsbetreuung für Grundschul Kinder	222			4.168	1.200	4.749	3.221	1.718					
89367	Zuschuss an die Stiftung Planetarium Berlin für Investitionen	222			2.150	1.320	1.030	1.500	1.500					
<b>1012</b>	<b>Senatsverwaltung für Bildung, Jugend und Familie - Operative Schulaufsicht der allgemeinbildenden Schulen -</b>													
81211	Investitionen in die digitale Bildungsinfrastruktur der allgemeinbildenden Schulen des Bezirks Mitte	213			0	0	0	0	0					
81212	Investitionen in die digitale Bildungsinfrastruktur der allgemeinbildenden Schulen des Bezirks Friedrichshain-Kreuzberg	213			0	0	0	0	0					

Kapitel Titel	Bezeichnung	Pos	Gesamt- kosten	finanziert bis 2022	alle Angaben in Tsd. €					Rest ab 2028	nachrichtlich			
					2023	2024	2025	2026	2027		Ø Index in %	BPU / EU / erster Ansatz	Prognose Fertigstellung	fiktive Gesamt- kosten inkl. Index
81213	Investitionen in die digitale Bildungsinfrastruktur der allgemeinbildenden Schulen des Bezirks Pankow	213			0	0	0	0	0					
81214	Investitionen in die digitale Bildungsinfrastruktur der allgemeinbildenden Schulen des Bezirks Charlottenburg-Wilmersdorf	213			0	0	0	0	0					
81215	Investitionen in die digitale Bildungsinfrastruktur der allgemeinbildenden Schulen des Bezirks Spandau	213			0	0	0	0	0					
81216	Investitionen in die digitale Bildungsinfrastruktur der allgemeinbildenden Schulen des Bezirks Steglitz-Zehlendorf	213			0	0	0	0	0					
81217	Investitionen in die digitale Bildungsinfrastruktur der allgemeinbildenden Schulen des Bezirks Tempelhof-Schöneberg	213			0	0	0	0	0					
81218	Investitionen in die digitale Bildungsinfrastruktur der allgemeinbildenden Schulen des Bezirks Neukölln	213			0	0	0	0	0					
81219	Investitionen in die digitale Bildungsinfrastruktur der allgemeinbildenden Schulen des Bezirks Treptow-Köpenick	213			0	0	0	0	0					
81220	Investitionen in die digitale Bildungsinfrastruktur der allgemeinbildenden Schulen des Bezirks Marzahn-Hellersdorf	213			0	0	0	0	0					
81221	Investitionen in die digitale Bildungsinfrastruktur der allgemeinbildenden Schulen des Bezirks Lichtenberg	213			0	0	0	0	0					
81222	Investitionen in die digitale Bildungsinfrastruktur der allgemeinbildenden Schulen des Bezirks Reinickendorf	213			0	0	0	0	0					
81223	Investitionen in die digitale Bildungsinfrastruktur der zentral verwalteten Schulen	213			0	0	0	0	0					
81224	Investitionen in die digitale Bildungsinfrastruktur der berufsbildenden Schulen	213			0	0	0	0	0					
81225	Investitionen in die digitale Bildungsinfrastruktur der Schulen in freier Trägerschaft	213			0	0	0	0	0					
81226	Investitionen in die digitale Bildungsinfrastruktur der Einrichtungen der Lehrkräftebildung	213			0	0	0	0	0					
81227	Länderübergreifende Investitionen in die digitale Bildungsinfrastruktur	213			0	0	0	0	0					
81228	Investitionen in die digitale Bildungsinfrastruktur	213			0	0	0	0	0					
<b>1021</b>	<b>Senatsverwaltung für Bildung, Jugend und Familie - Berufsbildende Schulen -</b>													
81209	Investive IKT-Lehrmittel und -Unterrichtsmaterialien in Schulen	213			331	331	331	331	331					
81279	Geräte, technische Einrichtungen, Ausstattungen	213			435	435	435	435	435					
89110	Zuschuss an das SILB für die Carl-Legien-Schule (08B05): Umbau; 12049, Leinestraße 37-45	222			0	0	0	350	300					
89112	Zuschuss an das SILB für 03B04, Brillat-Savarin-Schule - OSZ Gastgewerbe: Umbau und Erweiterung; 13088, Buschallee 23 a	222	11.000	0	0	0	0	3.000	8.000	0	8,1%	2026	2027	12.782
89113	Zuschuss an das SILB f.02B05, Jane-Addams-Schule - OSZ Sozialwesen II: Umbau des Standortes Darßer Str. 97; 13051, Darßer Str. 97	222			0	0	0	300	700					



Kapitel Titel	Bezeichnung	Pos	Gesamt- kosten	finanziert bis 2022	alle Angaben in Tsd. €					Rest ab 2028	nachrichtlich			
					2023	2024	2025	2026	2027		Ø Index in %	BPU / EU / erster Ansatz	Prognose Fertigstellung	fiktive Gesamt- kosten inkl. Index
89114	Zuschuss an das SILB f. 03B10, Max-Bill-Schule -OSZ Planen, Bauen, Gestalten: Umbau und Erweiterung sowie Neubau einer Sporthalle; 13086, Gustav-Adolf-Str. 66	222	7.000	0	0	0	0	1.000	3.000	3.000	8,1%	2026	2029	8.134
89115	Zuschuss an das SILB für 04B02, Hans-Litten-Schule - OSZ für Recht und Wirtschaft: Neubau einer Sporthalle; 14059, Danckelmannstr. 26-28	222			0	0	0	500	1.000					
89116	Zuschuss an das SILB für 02B03, OSZ Bekleidung und Mode: 2. Bauabschnitt; 10969, Kochstr. 9	222			0	0	0	2.000	2.000					
89121	Zuschuss an das SILB für 03B06 und 03B02, Konrad-Zuse-Schule und berufliche Schule für Sozialwesen Pankow: Neubau einer gemeinsamen Sporthalle; 13156/8, Herrmann-Hesse-Str. 34/36, Erbeskopfweg 6-10	222			0	0	0	650	0					
89122	Zuschuss an das SILB für 03B10, Max-Bill-Schule - OSZ Planen, Bauen, Gestalten: 2. BA Grundsanierung und Umbau des OSZ u. der Humboldt-Gemeinschaftsschule; 10439, Driesener Str. 22	222	8.000	0	0	0	0	4.000	4.000	0	8,1%	2026	2027	9.296
<b>1022</b>	<b>Senatsverwaltung für Bildung, Jugend und Familie - Staatliche Technikerschule -</b>													
81279	Geräte, technische Einrichtungen, Ausstattungen	213			125	125	125	125	125					
<b>1023</b>	<b>Senatsverwaltung für Bildung, Jugend und Familie - Staatliche Ballett- und Artistikschule Berlin -</b>													
81279	Geräte, technische Einrichtungen, Ausstattungen	213			25	25	25	25	25					
<b>1024</b>	<b>Senatsverwaltung für Bildung, Jugend und Familie - Zentral verwaltete Schulen -</b>													
81209	Investive IKT-Lehrmittel und -Unterrichtsmaterialien in Schulen	213			107	107	107	107	107					
81210	Ausstattungsinvestitionen im Rahmen des Infrastrukturausbaus der Ganztagsbetreuung für Grundschul Kinder	213			2.082	1.072	2.225	1.482	784					
81279	Geräte, technische Einrichtungen, Ausstattungen	213			125	125	125	125	125					
89112	Zuschuss an das SILB für die 06K01, John-F.-Kennedy-Schule: Grundsanierung (2. BA); 14167, Teltower Damm 87-93	222	26.700	0	0	0	0	1.000	5.000	20.700	8,1%	2026	2030	31.025
89113	Zuschuss an das SILB für 09A07, Flatow-Oberschule: Umbau und Sanierung von Internatsräumen; 12559, Birkenstr. 11	222	4.800	0	0	0	0	400	4.400	0	8,1%	2026	2027	5.578
89114	Zuschuss an das SILB für 11A07, Schul- und Leistungssportzentrum Berlin, Haus der Athleten: Umbau und Sanierung Haus 2; 13053, Fritz-Lesch-Str. 35	222	5.500	0	0	0	0	300	3.200	2.000	8,1%	2026	2028	6.391
89131	Zuschuss an das SILB für die Wangari-Maathai-Schule (04K10): investive Maßnahme; 10175; Babelsberger Straße	222	25.000	0	0	0	0	1.000	6.000	18.000	8,1%	2026	2031	29.050
89140	Zuschüsse an das SILB für Baumaßnahmen im Rahmen des Infrastrukturausbaus der Ganztagsbetreuung für Grundschul Kinder	222			1	1	1	1	1					
89150	Zuschüsse an das SILB für Sanierungsmaßnahmen im Rahmen des Infrastrukturausbaus der Ganztagsbetreuung für Grundschul Kinder	222			1	1	1	1	1					
89360	Zuschuss an den 1. FC Union Berlin	222	15.831	2.378	2.150	4.497	0	250	3.000	3.556				

Kapitel Titel	Bezeichnung	Pos	Gesamt- kosten	finanziert bis 2022	alle Angaben in Tsd. €					Rest ab 2028	nachrichtlich				
					2023	2024	2025	2026	2027		Ø Index in %	BPU / EU / erster Ansatz	Prognose Fertigstellung	fiktive Gesamt- kosten inkl. Index	
<b>1040</b>	<b>Senatsverwaltung für Bildung, Jugend und Familie - Familie und frühkindliche Bildung -</b>														
89360	Standardanpassungen in Einrichtungen des Fachvermögens der Abt. Jugend	222			0	0	0	0	0						
89361	Sanierungskonzept Brunsbütteler Damm und Jugendbildungsstätte "Kurt Löwenstein"	222			300	0	0	0	0						
89370	Zuschüsse für Investitionen an Träger im Rahmen des Kita-Ausbauprogramms	222			41.500	36.000	40.000	21.500	20.000						
89393	Zuschüsse für Investitionen an Träger zum Ausbau der Kinderbetreuung	222			1	1	1	0	0						
89394	Zuschüsse für Investitionen an Träger zum Ausbau der Kindertagesbetreuung aus Bundesmitteln	222			1	1	1	0	0						
<b>1051</b>	<b>Sozialpädagogisches Fortbildungsinstitut Berlin-Brandenburg</b>														
81259	Geräte, technische Einrichtungen, Ausstattungen für die verfahrensabhängige IKT	213			10	10	10	10	10						
81279	Geräte, technische Einrichtungen, Ausstattungen	213			20	20	20	20	20						
<b>1080</b>	<b>Senatsverwaltung für Bildung, Jugend und Familie - Schule in der digitalen Welt -</b>														
81211	Investitionen in die digitale Bildungsinfrastruktur der allgemeinbildenden Schulen des Bezirks Mitte	213			1	1	1	0	0						
81212	Investitionen in die digitale Bildungsinfrastruktur der allgemeinbildenden Schulen des Bezirks Friedrichshain-Kreuzberg	213			1	1	1	0	0						
81213	Investitionen in die digitale Bildungsinfrastruktur der allgemeinbildenden Schulen des Bezirks Pankow	213			1	1	1	0	0						
81214	Investitionen in die digitale Bildungsinfrastruktur der allgemeinbildenden Schulen des Bezirks Charlottenburg-Wilmersdorf	213			1	1	1	0	0						
81215	Investitionen in die digitale Bildungsinfrastruktur der allgemeinbildenden Schulen des Bezirks Spandau	213			1	1	1	0	0						
81216	Investitionen in die digitale Bildungsinfrastruktur der allgemeinbildenden Schulen des Bezirks Steglitz-Zehlendorf	213			1	1	1	0	0						
81217	Investitionen in die digitale Bildungsinfrastruktur der allgemeinbildenden Schulen des Bezirks Tempelhof-Schöneberg	213			1	1	1	0	0						
81218	Investitionen in die digitale Bildungsinfrastruktur der allgemeinbildenden Schulen des Bezirks Neukölln	213			1	1	1	0	0						
81219	Investitionen in die digitale Bildungsinfrastruktur der allgemeinbildenden Schulen des Bezirks Treptow-Köpenick	213			1	1	1	0	0						
81220	Investitionen in die digitale Bildungsinfrastruktur der allgemeinbildenden Schulen des Bezirks Marzahn-Hellersdorf	213			1	1	1	0	0						
81221	Investitionen in die digitale Bildungsinfrastruktur der allgemeinbildenden Schulen des Bezirks Lichtenberg	213			1	1	1	0	0						
81222	Investitionen in die digitale Bildungsinfrastruktur der allgemeinbildenden Schulen des Bezirks Reinickendorf	213			1	1	1	0	0						

Kapitel Titel	Bezeichnung	Pos	Gesamt- kosten	finanziert bis 2022	alle Angaben in Tsd. €					Rest ab 2028	nachrichtlich			
					2023	2024	2025	2026	2027		Ø Index in %	BPU / EU / erster Ansatz	Prognose Fertigstellung	fiktive Gesamt- kosten inkl. Index
81223	Investitionen in die digitale Bildungsinfrastruktur der zentral verwalteten Schulen	213			1	1	1	0	0					
81224	Investitionen in die digitale Bildungsinfrastruktur der berufsbildenden Schulen	213			1	1	1	0	0					
81225	Investitionen in die digitale Bildungsinfrastruktur der Schulen in freier Trägerschaft	213			1	1	1	0	0					
81226	Investitionen in die digitale Bildungsinfrastruktur der Einrichtungen der Lehrkräftebildung	213			1	1	1	0	0					
81227	Länderübergreifende Investitionen in die digitale Bildungsinfrastruktur	213			1	1	1	0	0					
81228	Investitionen in die digitale Bildungsinfrastruktur	213			51.359	54.983	5.924	0	0					
<b>Einzelplan 10 Summe</b>					<b>110.294</b>	<b>112.461</b>	<b>68.991</b>	<b>50.301</b>	<b>72.270</b>					



Kapitel Titel	Bezeichnung	Pos	Gesamt- kosten	finanziert bis 2022	alle Angaben in Tsd. €					Rest ab 2028	nachrichtlich			
					2023	2024	2025	2026	2027		Ø Index in %	BPU / EU / erster Ansatz	Prognose Fertigstellung	fiktive Gesamt- kosten inkl. Index
<b>Einzelplan 11 - Arbeit, Soziales, Gleichstellung, Integration, Vielfalt und Antidiskriminierung</b>														
<b>1140</b>	<b>Senatsverwaltung für Arbeit, Soziales, Gleichstellung, Integration, Vielfalt und Antidiskriminierung - Arbeit und Berufliche Bildung -</b>													
89380	Zuschüsse für die Errichtung, Erweiterung und Ausstattung überbetrieblicher Berufsbildungsstätten	222			390	1.327	1.222	1.200	1.100					
<b>1141</b>	<b>Landesarbeitsgericht Berlin-Brandenburg</b>													
81259	Geräte, technische Einrichtungen, Ausstattungen für die verfahrensabhängige IKT	213			226	75	75	0	0					
<b>1142</b>	<b>Arbeitsgericht</b>													
81259	Geräte, technische Einrichtungen, Ausstattungen für die verfahrensabhängige IKT	213			679	225	225	0	0					
<b>1160</b>	<b>Landesamt für Gesundheit und Soziales - Leitung der Behörde und Service -</b>													
81259	Geräte, technische Einrichtungen, Ausstattungen für die verfahrensabhängige IKT	213			36	36	36	36	36					
<b>1164</b>	<b>Landesamt für Gesundheit und Soziales - Versorgung -</b>													
86303	Darlehen an Opfer von SED-Unrecht	2321			0	1	1	1	1					
86312	Darlehen an Opfer nach HHG	2321			4	1	1	1	1					
86323	Darlehen an Impfgeschädigte	2321			1	1	1	1	1					
86324	Darlehen an Opfer von Gewalttaten	2321			6	6	6	6	6					
<b>1166</b>	<b>Landesamt für Gesundheit und Soziales - Soziales -</b>													
86320	Darlehen nach dem SGB IX	2321			1	37	37	37	37					
86321	Darlehen nach dem 4. Kapitel SGB XII	2321			31	42	42	42	42					
86322	Darlehen nach dem SGB XII (ohne 4. Kapitel) und AsylbLG	2321			275	340	340	340	340					
86398	Darlehen aus der Ausgleichsabgabe nach dem Sozialgesetzbuch -Neuntes Buch-	2321			22	1	1	1	1					
89198	Leistungen für Investitionen an öffentliche Unternehmen aus der Ausgleichsabgabe nach dem Sozialgesetzbuch -Neuntes Buch-	222			80	110	110	110	110					
89298	Leistungen an private Unternehmen für Investitionen aus der Ausgleichsabgabe nach dem Sozialgesetzbuch -Neuntes Buch-	222			2.248	1.170	1.170	920	920					
89398	Leistungen an schwerbehinderte Menschen aus der Ausgleichsabgabe nach dem Sozialgesetzbuch -Neuntes Buch-	222			253	185	185	185	185					
<b>1170</b>	<b>Landesamt für Flüchtlingsangelegenheiten - Leitung der Behörde und Service -</b>													
89120	Zuschuss an das SILB für die Herrichtung von Dienstgebäuden	222	32.667	14.350	13.549	4.768	1	0	0	-1				
<b>1171</b>	<b>Landesamt für Flüchtlingsangelegenheiten - Zentrale Aufnahmeeinrichtung und Leistungsstelle für Asylberwerberinnen/ Asylbewerber</b>													
86322	Darlehen nach dem SGB XII (ohne 4. Kapitel) und AsylbLG	2321			1.200	1.000	1.000	1.000	1.000					
<b>1172</b>	<b>Landesamt für Flüchtlingsangelegenheiten - Berliner Unterbringungsleitstelle -</b>													
81279	Geräte, technische Einrichtungen, Ausstattungen	213			1.560	7.200	1.747	1.747	1.747					
82164	Kauf von Grundstücken für das Verwaltungs- und das Stiftungsvermögen	212			1	1	1	1	1					
89121	Zuschuss an das SILB für die Herrichtung von Flüchtlingsunterkünften	222			23.494	23.500	23.000	10.000	10.000					
89321	Zuschüsse zur Herrichtung von Flüchtlingsunterkünften	222	6.616	1.847	2.474	1	1	1	1	2.291				
<b>Einzelplan 11 Summe</b>					<b>46.530</b>	<b>40.027</b>	<b>29.202</b>	<b>15.629</b>	<b>15.529</b>					



Kapitel Titel	Bezeichnung	Pos	Gesamt- kosten	finanziert bis 2022	alle Angaben in Tsd. €					Rest ab 2028	nachrichtlich			
					2023	2024	2025	2026	2027		Ø Index in %	BPU / EU / erster Ansatz	Prognose Fertigstellung	fiktive Gesamt- kosten inkl. Index
<b>Einzelplan 12 - Stadtentwicklung, Bauen und Wohnen</b>														
<b>1200</b>	<b>Senatsverwaltung für Stadtentwicklung, Bauen und Wohnen - Politisch-Administrativer Bereich und Service -</b>													
81240	Investitionen für die verfahrensabhängige IKT-Technik	213			5.000	6.635	6.000	5.000	6.000					
81259	Geräte, technische Einrichtungen, Ausstattungen für die verfahrensabhängige IKT	213			140	100	100	100	100					
86379	Darlehen für Rechtsverteidigung	2321			1	1	1	1	1					
88401	Zuführung an das Sondervermögen Infrastruktur der Wachsenden Stadt (SIWA)	2214			0	1	1	1	1					
89122	Zuschuss an das SILB für nutzerspezifische Kosten zur Sanierung des Bürodienstgebäudes Württembergische Str. 6	222			1.000	1.000	0	0	0					
89301	Einzelplanbezogene Minderausgaben für Investitionen	222			-116.000	-8.000	-7.700	0	0					
<b>1220</b>	<b>Senatsverwaltung für Stadtentwicklung, Bauen und Wohnen - Städtebau und Projekte -</b>													
82164	Kauf von Grundstücken für das Verwaltungs- und das Stiftungsvermögen	212			6.900	8.100	6.700	1	17.800					
83111	Kapitalzuführung Tegel Projekt	24			43.750	40.000	40.000	40.000	40.000					
89111	Zuschüsse an öffentliche Unternehmen für Investitionen	222			3.100	1.500	1.500	1.500	1.500					
89123	Zuschuss an das SILB zum Neubau eines archäologischen Fensters im Berliner Rathaus	222	8.760	---	---	---	---	---	---	---	8,1%	2029	2034	12.308
89364	Zuschüsse für Maßnahmen zur Entwicklung des ehemaligen Flughafens Tempelhof	222			10.600	12.000	12.000	12.000	12.000					
89365	Zuschüsse für Maßnahmen zur Entwicklung des Zukunftsstandorts Tegel	222			35.110	14.150	13.850	25.000	25.000					
89382	Vorbereitung und Durchführung von gesamtstädtischen Wohnungsbauprojekten	222			2.900	2.000	2.000	2.000	2.000					
89384	Städtebauliche Entwicklungsmaßnahme für das neue Stadtquartier "Blankenburger Süden"	222			800	4.000	4.000	4.000	4.000					
89385	Städtebauliche Entwicklungsmaßnahme für das Areal des ehemaligen Güterbahnhofs Köpenick	222			15.600	20.000	20.000	25.000	25.000					
89443	Entwicklungsmaßnahme Parlaments- und Regierungsviertel	222	376.069	366.388	2.847	924	753	1.491	1.169	2.497				
89474	Infrastrukturmaßnahmen in den ehemaligen städtebaulichen Entwicklungsbereichen	222			100	100	100	100	100					
<b>1230</b>	<b>Senatsverwaltung für Stadtentwicklung, Bauen und Wohnen - Geoinformation -</b>													
81179	Fahrzeuge	213			0	0	0	0	80					
81215	Beschaffungen für den Betrieb und die Weiterentwicklung des Referenzsystems SAPOS (Satellitenpositionierungsdienst der deutschen Landesvermessung)	213			145	145	145	145	145					
81279	Geräte, technische Einrichtungen, Ausstattungen	213			50	50	50	50	50					
<b>1240</b>	<b>Senatsverwaltung für Stadtentwicklung, Bauen und Wohnen - Wohnungswesen, Stadterneuerung, Städtebauförderung -</b>													
88305	Infrastrukturmaßnahmen in Stadterneuerungsgebieten	2212			100	100	100	100	100					
89361	Zuschüsse zur Förderung von Nationalen Projekten des Städtebaus	222			9.334	10.965	7.312	1.040	1.400					
89362	Zuschüsse zur Förderung von Maßnahmen im Rahmen des Programms Stadumbau Ost	222			10.621	2.001	750	0	0					
89363	Zuschüsse zur Förderung von Maßnahmen im Rahmen des Programms Stadumbau West	222			8.010	1.600	600	0	0					

Kapitel Titel	Bezeichnung	Pos	Gesamt- kosten	finanziert bis 2022	alle Angaben in Tsd. €					Rest ab 2028	nachrichtlich			
					2023	2024	2025	2026	2027		Ø Index in %	BPU / EU / erster Ansatz	Prognose Fertigstellung	fiktive Gesamt- kosten inkl. Index
89367	Städtebauförderung "Sozialer Zusammenhalt"	222			20.200	20.000	23.000	28.000	28.000					
89368	Zuschüsse für die Zukunftsinitiative Stadtteil 2	222			6.460	2.200	0	0	0					
89369	Soziale Infrastrukturmaßnahmen in Quartieren auch außerhalb von Städtebaufördergebieten	222			10.000	8.000	8.000	10.000	10.000					
89371	Städtebauliche Sanierungsmaßnahmen	222			9.525	8.000	8.000	10.000	10.000					
89372	Zuschüsse zur Förderung von Maßnahmen im Rahmen des Programms aktive Stadtzentren	222			15.450	10.000	3.750	0	0					
89373	Städtebauförderung Nachhaltige Erneuerung	222			21.400	33.000	35.000	45.000	45.000					
89374	Städtebauförderung Lebendige Zentren und Quartiere	222			12.500	22.000	31.000	45.000	45.000					
89375	Europa im Quartier	222			4.725	18.000	27.000	33.750	33.750					
89379	Städtebauliche Einzelmaßnahmen	222			1.000	1.000	1.000	1.000	1.000					
89380	Zuschüsse zur Sicherung und Erhaltung historischer Stadtkerne	222			12.350	6.800	2.550	0	0					
89381	Zuschüsse für Modernisierung und Instandsetzung von Wohngebäuden	222			20	42	7	0	0					
89383	Zuschüsse für den Investitionspakt	222			12.706	11.038	8.401	3.277	854					
<b>1250</b>	<b>Senatsverwaltung für Stadtentwicklung, Bauen und Wohnen - Hochbau -</b>													
<b>MG 05</b>	<b>Hochbaumaßnahmen der Senatsverwaltung für Inneres und Sport</b>				<b>41.461</b>	<b>59.190</b>	<b>84.312</b>	<b>122.899</b>	<b>104.930</b>					
70100	Sanierung und Modernisierung des Olympiaparks	2112	83.870	33.863	6.000	0	0	0	0	44.007				
70127	Neubau Feuerwache Pankow	2112	6.600	6.212	160	150	50	1	1	26				
70141	Friedrich-Ludwig-Jahn-Sportpark, Sanierung und Modernisierung, - 1. Bauabschnitt - (Abriss oder Teilabriss des alten Stadions und Herrichtung von Sportanlagen)	2112	14.000	3.017	2.000	5.000	3.950	34	0	-1				
70142	Sportforum Berlin, Neubau eines Sportfunktionsgebäudes Leichtathletikstadion	2112	13.900	---	---	---	---	---	---	---	8,1%	2029	2033	19.530
70143	Friedrich-Ludwig-Jahn-Sportpark, Sanierung und Modernisierung - 2. Bauabschnitt - (Neubau oder Umbau des Stadions)	2112	97.000	0	1.000	1.000	20.000	43.000	30.000	2.000				
70160	Polizei und Feuerwehr; Neubau einer Kooperativen Leitstelle auf dem Gelände Gallwitzallee; Feuerwehrleitstelle Nikolaus-Groß-Weg, Errichtung eines Erweiterungsbaus und Sanierung des Bestandsgebäudes	2112	297.422	38.178	25.000	35.000	45.000	45.000	22.000	87.244				
70161	Polizei, Neubau für die 3. Bereitschaftspolizeiabteilung, Cecilienstraße 92, 12683 Berlin	2112	143.000	0	0	0	0	0	500	142.500	8,1%	2027	2033	177.749
70166	Berliner Feuerwehr, Errichtung einer Fahrzeughalle auf dem Gelände der Freiwilligen Feuerwehr Staaken	2112	980	969	1	0	0	0	0	10				
70167	Neubau Rettungswache und Freiwillige Feuerwehr Altglienicke	2112	8.379	1.575	2.200	2.500	2.000	50	50	4				
70168	Berliner Feuerwehr, Verlagerung der Feuer- und Rettungswache Siemensstadt (Haselhorst)	2112	17.000	---	---	---	---	---	---	---	8,1%	2028	2032	22.508
70169	Neubau Berufsfeuerwache Hohenschönhausen	2112	19.210	3.770	5.000	3.500	2.500	10	20	4.410				



Kapitel Titel	Bezeichnung	Pos	Gesamt- kosten	finanziert bis 2022	alle Angaben in Tsd. €					Rest ab 2028	nachrichtlich			
					2023	2024	2025	2026	2027		Ø Index in %	BPU / EU / erster Ansatz	Prognose Fertigstellung	fiktive Gesamt- kosten inkl. Index
70501	Berliner Feuerwehr, Neubau der Schwerpunkt- wache Alt-Friedrichsfelde, Alt-Friedrichsfelde 60	2112	15.500	0	0	0	0	1.000	5.000	9.500	8,1%	2026	2029	18.011
70503	Berliner Feuerwehr, Neubau der Standardwache Karlshorst, Treskowallee 160 und der Rettungswache Karlshorst, Dönhoffstr. 30/31	2112	20.000	0	0	0	0	0	1.000	19.000	8,1%	2027	2031	24.860
70508	Sportforum Berlin, Neubau einer Typensporthalle als Ersatzbau für eine Traglufthalle	2112	10.500	0	0	0	1	8.000	2.499	0	8,1%	2025	2027	11.351
70509	Sportanlage Paul-Heyse-Straße, Neubau einer Typensporthalle	2112	10.500	0	0	0	1	8.000	2.499	0	8,1%	2025	2027	11.351
70510	Friedrich-Ludwig-Jahn-Sportpark, Sanierung und Modernisierung, - 3. Bauabschnitt - (Ertüchtigung des übrigen Geländes)	2112	119.000	0	100	0	0	0	0	118.900				
70511	Berliner Feuerwehr, Neubau einer Berliner Feuerwehr- und Rettungsdienstakademie (BFRA)	2112	193.040	0	0	0	0	1.000	20.000	172.040	8,1%	2026	2035	224.312
70513	SpA Sportkompl. Paul-Heyse-Str.; Neubau Sportfunktionsgebäude und Outdoorsportanlagen	2112	8.500	0	0	0	0	0	1.000	7.500	8,1%	2027	2030	10.566
70516	Olympiapark, Waldbühne, Sanierung der Treppenanlagen	2112	1.600	0	0	500	500	100	9	491				
70517	Olympiapark, Errichtung von Dauerausstellungsflächen für das Sportmuseum Berlin	2112	12.414	4.300	0	3.000	2.800	200	100	2.014				
70518	Olympiapark, Neubau eines Betriebshofes, 1. Bauabschnitt	2112	4.270	0	0	40	10	0	0	4.220				
70519	Olympiapark, Abdichtung des nördlichen, südlichen und westlichen Gebäudeteils der Maifeldtribüne	2112	27.486	10.831	0	6.500	5.800	1.000	250	3.105				
70520	Olympiapark, Neubau einer Typensporthalle, 2. Bauabschnitt	2112	7.485	0	0	2.000	700	4	1	4.780				
70521	Olympiapark, Herrichtung der Schwimmbadtribünen	2112	39.000	0	0	0	0	0	0	39.000				
70522	Modernisierung landeseigener Bäder, hier: Schwimm- und Sprunghalle Europasportpark (SSE)	2112	26.222	0	0	0	0	0	1	26.221				
70523	Modernisierung landeseigener Bäder, hier: Schwimmhalle Sportforum	2112	1.781	0	0	0	0	0	0	0				
70524	Sanierung und Modernisierung Landeseigene Sportstätten (Velodrom, Max-Schmeling-Halle, Olympiastadion/Hockeyfeld)	2112			0	0	0	10.000	10.000					
70526	Berliner Feuerwehr, Neubau der Schwerpunkt- und Rettungswache Prenzlauer Berg, Danziger Straße/Kniprodestraße	2112	26.000	0	0	0	0	0	0	26.000				
70528	Polizei, Neubau eines Kriminaltechnischen Instituts	2112	190.000	0	0	0	0	0	500	189.500				
70537	Touristische-infrastrukturelle Erschließung des Friedrich-Ludwig-Jahn Sportparks	2112			0	0	0	500	500					
71402	Berliner Feuerwehr, Neubau Berliner Feuerwehr- und Rettungsschule (BFRA) - Abriss und Schadstoffsanierung	2112	15.000	0	0	0	1.000	5.000	9.000	0				
<b>MG 06 - Hochbaumaßnahmen der Senatsverwaltung für Justiz und Verbraucherschutz</b>					<b>164</b>	<b>270</b>	<b>3.235</b>	<b>19.000</b>	<b>24.100</b>					
70128	Neubau einer Anstalt des geschlossenen Männervollzuges	2112	116.570	115.968	107	200	200	0	0	95				
70170	Neubau Staatsanwaltschaft und Mittelpunktbibliothek, Turmstr. 22	2112	51.960	---	---	---	---	---	---	---	8,1%	2028	2033	68.795

Kapitel Titel	Bezeichnung	Pos	Gesamt- kosten	finanziert bis 2022	alle Angaben in Tsd. €					Rest ab 2028	nachrichtlich			
					2023	2024	2025	2026	2027		Ø Index in %	BPU / EU / erster Ansatz	Prognose Fertigstellung	fiktive Gesamt- kosten inkl. Index
70176	JVA Tegel, Teilanstalt I, Schaffung verfassungsgemäßer und rechtskonformer Unterbringungsmöglichkeiten für Gefangene im geschlossenen Männervollzug, 1. Bauabschnitt	2112	4.787	4.726	7	0	0	0	0	54				
70177	JVA Tegel, Teilanstalt I, Schaffung verfassungsgemäßer und rechtskonformer Unterbringungsmöglichkeiten für Gefangene im geschlossenen Männervollzug, 2. Bauabschnitt	2112	36.400	0	0	0	3.000	16.000	16.000	1.400	8,1%	2025	2028	48.200
70178	JVA Plötzensee, Schaffung einer unmittelbaren baulichen Verbindung zwischen den Liegenschaften JVA Charlottenburg und JVA Plötzensee	2112	5.572	5.417	50	70	35	0	0	0				
70601	JVA Tegel, Erweiterungsbau Sicherungsverwahrung	2112	11.100	0	0	0	0	3.000	8.100	0	8,1%	2026	2027	13.800
<b>MG 07 - Mobilität, Verkehr, Klimaschutz und Umwelt</b>					<b>0</b>	<b>0</b>	<b>0</b>	<b>1.150</b>	<b>7.100</b>					
71411	Berliner Forsten, Sanierung Gaststätte Grunewaldturm	2112	6.630	0	0	0	0	350	2.000	4.280	8,1%	2026	2028	7.704
71412	Berliner Forsten, Sanierung der Revierförsterei Buch	2112	3.900	0	0	0	0	400	2.000	1.500	8,1%	2026	2031	4.532
71413	Berliner Forsten, Sanierung und Neubau des Wirtschaftshofes Lanke	2112	3.700	0	0	0	0	200	1.500	2.000	8,1%	2026	2029	4.299
71414	Berliner Forsten, Sanierung Lehrkabinett Teufelssee	2112	3.200	0	0	0	0	200	1.600	1.400	8,1%	2026	2029	3.718
<b>MG 08 - Hochbaumaßnahmen der Senatsverwaltung für Kultur und Gesellschaftlichen Zusammenhalt</b>					<b>42.368</b>	<b>63.563</b>	<b>63.394</b>	<b>76.018</b>	<b>65.683</b>					
70103	Neubau für die Stiftung Zentral- und Landesbibliothek Berlin (ZLB), Umsetzung des Masterplans	2112	493.000	---	---	---	---	---	---	---	8,1%	2028	2040	652.732
70105	Komische Oper, Sanierung und Grundinstandsetzung	2112	448.891	736	0	0	10.000	57.000	57.000	324.155	8,1%	2025	2035	485.251
70106	Sanierung Gedenkstätte Hohenschönhausen	2112	19.700	19.159	900	10	10	50	0	-429				
70108	Sanierung und Grundinstandsetzung Staatsoper	2112	439.400	430.413	1.500	1.500	1.500	1.500	1.500	1.487				
70121	Neubau der Akademie der Künste am Pariser Platz	2112	45.396	44.882	260	250	3	0	0	1				
70122	Bauhausarchiv, Erweiterungsbau sowie Sanierung und Funktionsanpassung Bestandsgebäude	2112	91.000	31.509	20.000	20.000	17.000	2.000	100	391				
70123	Deutsches Theater, Errichtung eines Probebühnenzentrums, 2. BA Neubau	2112	13.600	13.097	110	202	80	58	50	3				
70140	Sanierung und Grundinstandsetzung des Theaters an der Parkaue, 1. Bauabschnitt	2112	16.613	16.060	200	150	150	50	3	0				
70184	Deutsche Oper Berlin, Masterplan, 1. Bauabschnitt	2112	78.000	1.495	6.000	10.400	12.300	8.200	4.500	35.105				
70185	Sanierung und Grundinstandsetzung des Theaters an der Parkaue, 2. Bauabschnitt	2112	36.041	14.515	9.000	5.500	4.500	1.500	900	126				
70187	Sanierung und Grundinstandsetzung des Theaters an der Parkaue, 3. Bauabschnitt	2112	17.566	0	2.500	8.700	5.000	1.300	1	65				
70802	Brücke Museum, Erweiterung und Sanierung	2112	25.825	---	---	---	---	---	---	---	8,1%	2028	2033	34.192
71430	Sanierung und Grundinstandsetzung Komische Oper, vorgezogene Maßnahmen	2112	28.979	0	0	15.000	11.100	2.800	79	0				
71431	Deutsche Oper Berlin, Dachinstandsetzung inklusive Ertüchtigung der Wärmedämmung sowie Gefahrstoffsanierung	2112	3.490	3.422	10	1	1	0	0	56				
71432	Deutsche Oper Berlin, Erneuerung Drehscheibenwagen	2112	1.055	1.045	10	0	0	0	0	0				
71434	Deutsche Oper Berlin, Sanierung Orchestergraben mit Orchesterhubpodien und Erneuerung Lastenaufzug	2112	5.406	4.034	360	350	250	60	50	302				
71446	Deutsche Oper Berlin, Strangsanierung	2112	2.955	2.936	18	0	0	0	0	1				

Kapitel Titel	Bezeichnung	Pos	Gesamt- kosten	finanziert bis 2022	alle Angaben in Tsd. €					Rest ab 2028	nachrichtlich			
					2023	2024	2025	2026	2027		Ø Index in %	BPU / EU / erster Ansatz	Prognose Fertigstellung	fiktive Gesamt- kosten inkl. Index
89375	Zuschuss an jüdische Einrichtungen für investive Zwecke	222	33.657	21.586	1.500	1.500	1.500	1.500	1.500	4.571				
<b>MG 09 - Hochbaumaßnahmen der Senatsverwaltung für Wissenschaft, Gesundheit und Pflege</b>					<b>57.763</b>	<b>107.875</b>	<b>121.370</b>	<b>102.550</b>	<b>92.442</b>					
70113	FU, Forschungsneubau, Tiermedizinisches Zentrum für Resistenzforschung, Robert-von-Ostertag-Straße	2112	60.300	57.668	115	600	600	150	182	985				
70115	FU, Grundsanierung des Instituts für Chemie, 1. Bauabschnitt	2112	41.380	39.775	200	800	500	77	1	27				
70116	HfS, Bauliche Maßnahmen für die Hochschule für Schauspielkunst "Ernst Busch" Berlin	2112	44.650	43.976	1	200	200	72	0	201				
70118	FU, Forschungsneubau, Forschung an Biogrenzflächen, auf dem Gelände Takustraße	2112	48.050	45.259	600	1.000	800	300	91	0				
70119	FU, Neubau Institutsgebäude für Lebensmittelsicherheit und -hygiene	2112	27.540	2.837	5.000	12.000	7.000	700	3	0				
70120	FU, Grundsanierung des Instituts für Chemie, 2. Bauabschnitt	2112	148.600	43.520	8.000	17.500	17.500	17.500	17.500	27.080				
70124	FU, Grundsanierung des Instituts für Chemie, 3. Bauabschnitt	2112	30.000	0	0	0	0	0	4.000	26.000	8,1%	2027	2029	37.290
70233	TU, Forschungsneubau, Simulation Mathematik (IMoS), auf dem Gelände Fasanenstraße 80-84	2112	69.650	42.970	8.000	8.000	2.700	100	100	7.780				
70234	TU, Neubau Mathematikgebäude	2112	130.445	48.929	15.000	22.000	22.000	18.000	4.000	516				
70401	HU, Umbau des Gebäudes Invalidenstraße 110 für die Philologischen Institute und die Zentraleinrichtung Sprachenzentrum	2112	110.585	0	0	10.000	20.000	30.000	30.000	20.585	8,1%	2024	2031	110.585
70403	HU, Forschungsneubau "Optobiologie", Hannoversche Str. 22-26	2112	67.697	0	0	4.000	17.500	18.000	18.000	10.197	8,1%	2024	2029	67.697
70408	HU, Umbau und Erweiterung für Forschungsbau Hybridssysteme	2112	56.110	54.286	185	500	450	60	29	600				
70414	Neubau eines Forschungs- und Laborgebäudes für Lebenswissenschaften (HU)	2112	33.800	33.170	182	200	200	45	3	0				
70415	HU, Grundinstandsetzung des Hauptgebäudes am Standort Unter den Linden 6, 1. Bauabschnitt	2112	77.165	40.816	5.500	10.000	13.000	4.000	532	3.317				
70416	HU, Umbau und Erweiterung der Mensa Süd	2112	21.423	20.910	175	335	1	1	1	0				
70420	HU, Sanierung und Umbau Haus 20, Philippstraße, Theoretische Biologie	2112	5.100	4.945	1	50	50	5	0	49				
70700	BHT, Asbestsanierung des Hauses Bauwesen	2112	13.144	12.685	60	340	50	9	0	0				
70701	BHT, Neubau eines Laborgebäudes am Campus Mitte, WAL (Wedding advanced Laboratories)	2112	81.830	26.339	12.000	18.000	16.120	5.000	3.980	391				
70702	BHT, Umbau des Flughafenterminals A für den Campus Tegel	2112	365.000	0	0	0	0	1	5.000	359.999	8,1%	2027	2037	453.695
71433	BHT, Innensanierung Haus Bauwesen	2112	13.700	11.742	200	1.700	49	9	0	0				
71440	HU, Haus 16, Philippstraße 13, Albrecht Thaer Institut: Sanierung und energetische Aufwertung	2112	8.400	0	0	0	0	0	1.000	7.400				
71448	HfM, Ertüchtigung Fundamente und Sanierung der Fassade, Schlossplatz 7	2112	7.500		0	500	2.000	3.000	1.500	500				
71449	TU, Fassadenerneuerung des Gebäudes Technische Chemie	2112	16.710	13.809	2.544	150	150	21	20	16				
71479	Botanischer Garten, Grundsanierung des Mittelmeerhauses	2112	24.100	0	0	0	500	5.500	6.500	11.600	8,1%	2025	2029	26.052

Kapitel Titel	Bezeichnung	Pos	Gesamt- kosten	finanziert bis 2022	alle Angaben in Tsd. €					Rest ab 2028	nachrichtlich			
					2023	2024	2025	2026	2027		Ø Index in %	BPU / EU / erster Ansatz	Prognose Fertigstellung	fiktive Gesamt- kosten inkl. Index
<b>MG 10 - Hochbaumaßnahmen der Senatsverwaltung für Bildung, Jugend und Familie</b>					<b>4.868</b>	<b>7.083</b>	<b>6.456</b>	<b>1.297</b>	<b>1.553</b>					
71001	04B05, Anna-Freud-Schule - OSZ Sozialwesen, 1. BA, Abriss und Leitungsumverlegung; 13627, Halemweg 24	2112			6	110	110	31	0					
71002	04B03, OSZ Kfz-Technik; Neubau Elektromobilität; 10585, Gierkeplatz 1-3	2112			2	75	52	0	0					
71003	03B06, Konrad-Zuse-Schule; Neu- und Ausbau Werkstatttrakt; 13156, Hermann-Hesse-Str. 34-37	2112			40	5	15	5	0					
71004	10BXX, Neubau eines OSZ für Pflege und Sozialberufe; 12683, Alt-Biesdorf 30	2112			0	0	0	0	200					
71005	04B05, Anna-Freud-Schule - OSZ Sozialwesen: 2. Bauabschnitt (Neubau); 13627, Halemweg 24	2112			3.600	5.500	5.000	400	300					
71012	08B02, Lise-Meitner-Schule - OSZ Chemie/Physik/Biologie: Neubau; 12351, Lipschitzallee	2112			200	200	200	234	0					
71013	03B10, Max-Bill-Schule - OSZ Planen, Bauen, Gestalten: 1. Bauabschnitt Grundsanierung und Umbau; 10439, Driesener Str. 22	2112	7.630	6.807	11	150	150	10	12	490				
71304	04A08, Poelchau-Oberschule - Sportschule im Olympiapark; Umbau und Sanierung des Hauses des Deutschen Sports; 14053, Prinz-Friedrich-Karl-Weg	2112	12.000	11.906	9	0	0	0	0	85				
71305	11A07, Werner-Seelenbinder-Schule: Neubau einer Sporthalle sowie Um- und Erweiterungsbau zu einem Schul- und Leistungssportzentrum; 13053, Fritz-Lesch-Str. 35	2112	24.613	24.512	1	50	50	0	0	0				
71307	12Y06, Schulfarm Insel Scharfenberg: Instandsetzung Internat Haus 7, Erneuerung des Entwässerungsnetzes, Erneuerung der Steganlage und Ersatzbau für das Gewächshaus; 13505, Insel Scharfenberg	2112	2.500	2.502	0	0	0	0	0	-2				
71309	04A08, Poelchau-Oberschule - Sportschule im Olympiapark: Umbau und Sanierung Internat; 14053, Prinz-Friedrich-Karl-Weg	2112	4.000	0	0	0	0	0	1.000	3.000	8,1%	2027	2029	4.972
71460	FEZ, Grundsanierung und Aufstockung "Haus Natur und Umwelt"	2112			0	0	0	0	0					
71461	FEZ, Sanierung des Daches der Schwimm- und Sporthalle einschließlich der Regenwasserleitungen im Gebäude	2112	3.530	3.401	60	30	30	0	0	9				
71462	Jagdschloss Glienicke, Sanierung der Ufermauer einschließlich Erneuerung der angrenzenden Uferbefestigung	2112	2.910	2.837	57	10	6	0	0	0				
71463	Jagdschloss Glienicke, Sanierung der Turn- und Mehrzweckhalle	2112			0	0	0	0	0					
71464	Jagdschloss Glienicke, Sanierung des Gebäudes Marstall (Fassade und Dach)	2112	2.250	1.951	22	13	13	0	0	251				
71465	Jagdschloss Glienicke, Sanierung des Kavalieregebäudes (Fassade und Dach)	2112	2.400	1.967	360	40	30	2	0	1				
71466	Jagdschloss Glienicke, Grundinstandsetzung des Wohnhauses, des Garagengebäudes mit Trafostation, des Kurfürstentores mit dem Pavillon und der Einfriedungsmauer	2112	2.500	143	500	900	800	125	33	-1				
71467	Jagdschloss Glienicke, Sanierung Dachgeschoss des Kavalieregebäudes mit Gesamtkonzept, 2. BA	2112			0	0	0	0	0					

Kapitel Titel	Bezeichnung	Pos	Gesamt- kosten	finanziert bis 2022	alle Angaben in Tsd. €					Rest ab 2028	nachrichtlich			
					2023	2024	2025	2026	2027		Ø Index in %	BPU / EU / erster Ansatz	Prognose Fertigstellung	fiktive Gesamt- kosten inkl. Index
71468	FEZ, Landesmusikakademie (BENE)	2112			0	0	0	490	8					
71469	FEZ, Landesmusikakademie, Forsthaus	2112			0	0	0	0	0					
<b>MG 11 - Hochbaumaßnahmen der Senatsverwaltung für Arbeit, Soziales, Gleichstellung, Integration, Vielfalt und Antidiskriminierung</b>					<b>1</b>	<b>3</b>	<b>3</b>	<b>40.000</b>	<b>50.000</b>					
70182	Modulare Gebäude zur Unterbringung von Asylbegehrenden	2112			1	3	3	40.000	50.000					
<b>MG 12 - Hochbaumaßnahmen der Senatsverwaltung für Stadtentwicklung, Bauen und Wohnen</b>					<b>10.050</b>	<b>17.100</b>	<b>22.100</b>	<b>15.050</b>	<b>1.745</b>					
70181	Errichtung eines Besucherzentrums "Archäologisches Haus am Petriplatz"	2112			50	100	100	50	48					
71404	BHT, TXL, Vorgezogene Maßnahmen (Rückbau und Schadstoffbeseitigung)	2112	65.697	0	10.000	17.000	22.000	15.000	1.697	0				
<b>1271 Landesdenkmalamt</b>														
81279	Geräte, technische Einrichtungen, Ausstattungen	213			125	125	125	30	30					
89360	Zuschüsse für Maßnahmen des Denkmalschutzes	222			3.000	2.600	2.600	2.600	3.300					
89361	Zuschüsse zur Gestaltung des U-Bahnhofs Hansaplatz zum Kulturbahnhof	222			0	0	0	0	0					
<b>1295 Förderung des Wohnungsbaus</b>														
86343	Maßnahmen für die vom Wegfall der Anschlussförderung im Wohnungsbau Betroffenen (Darlehen)	2321			277	112	93	0	0					
86344	Eigenkapitalersatzdarlehen für Mieterhaushalte umgewandelter Wohnungen	2321			0	3.320	3.320	3.320	3.320					
88402	Zuführung an das Sondervermögen Wohnraumförderfonds Berlin (SWB)	2214			350.000	350.000	410.000	585.000	810.000					
88405	Zuführung an das Sondervermögen Wohnraumförderfonds Berlin zur Förderung von Genossenschaften	2214			25.300	25.000	25.000	25.000	25.000					
88408	Zuführung an das SWB zur Förderung von dauerhafter Mietpreis- und Belegungsbindung	2214			0	0	2.500	4.000	5.000					
88409	Zuführung an das Sondervermögen Wohnraumförderfonds Berlin zur Förderung von klimagerechtem Bauen	2214			15.000	44.038	58.717	73.400	70.400					
88410	Zuführung an das Sondervermögen Wohnraumförderfonds Berlin zur Förderung von Junges Wohnen	2214			0	13.496	20.243	26.990	33.737					
89360	Zuführungen an Unternehmen für Nachbarschaftsaktivitäten	222			2.000	1.000	1.000	1.000	1.000					
<b>Einzelplan 12 Summe</b>					<b>718.821</b>	<b>952.227</b>	<b>1.080.438</b>	<b>1.392.860</b>	<b>1.609.390</b>					



Kapitel Titel	Bezeichnung	Pos	Gesamt- kosten	finanziert bis 2022	alle Angaben in Tsd. €					Rest ab 2028	nachrichtlich			
					2023	2024	2025	2026	2027		Ø Index in %	BPU / EU / erster Ansatz	Prognose Fertigstellung	fiktive Gesamt- kosten inkl. Index
<b>Einzelplan 13 - Wirtschaft, Energie und Betriebe</b>														
<b>1330</b>	<b>Senatsverwaltung für Wirtschaft, Energie und Betriebe - Betriebe und Strukturpolitik -</b>													
83103	Kapitalzuführung an die Messe Berlin GmbH	24			7.500	25.000	25.000	0	0					
83107	Kapitalzuführung an die WISTA Management GmbH	24			7.500	1	1	1	1					
83167	Einrichtung eines Berliner Turn-Around-Programms (Sanierungsbeteiligungsgesellschaft) bei der IBB	24			5.000	3.000	2.000	2.000	0					
86212	Darlehen und andere Finanzinstrumente an Unternehmen zur Soforthilfe	2321			0	1	1	1	1					
87106	Inanspruchnahme aus Bürgschaften	26			1.000	700	1.100	1.800	1.800					
88306	Infrastrukturmaßnahmen der Bezirke im Rahmen der GRW	2212			10.000	10.000	10.000	10.000	10.000					
88307	Infrastrukturmaßnahmen der Hauptverwaltung im Rahmen der GRW	2212			57.500	81.940	81.918	81.918	81.918					
89123	Zuschüsse an das SILB zur Sanierung des Internationalen Congress Centrums Berlin (ICC)	222	200.000	1.018	100	1	1	1	1	198.878				
89231	Zuschüsse im Rahmen der GRW - Gewerbliche Wirtschaft -	222			87.500	87.500	87.500	87.500	87.500					
89232	Zuschüsse an private Träger im Rahmen der GRW -Infrastrukturmaßnahmen-	222			20.000	20.000	20.000	20.000	20.000					
89233	Zuschüsse im Rahmen des Förderprogramms: GründungsBONUS	222			9.000	1.226	0	0	0					
89360	Energetische Modernisierung von Wohngebäuden (Effiziente GebäudePLUS)	222			9.600	40.000	10.000	0	0					
<b>1350</b>	<b>Senatsverwaltung für Wirtschaft, Energie und Betriebe - Energie, Digitalisierung und Innovation -</b>													
89330	Zuschüsse für Investitionen zur Unterstützung des Solarausbaus	222			4.500	18.500	0	0	0					
89430	Investive Zuschüsse für die Installation von Solarenergieanlagen	222			4.000	4.000	4.000	4.000	4.000					
<b>Einzelplan 13 Summe</b>					<b>223.200</b>	<b>291.869</b>	<b>241.521</b>	<b>207.221</b>	<b>205.221</b>					





Kapitel Titel	Bezeichnung	Pos	Gesamt- kosten	finanziert bis 2022	alle Angaben in Tsd. €					Rest ab 2028	nachrichtlich			
					2023	2024	2025	2026	2027		Ø Index in %	BPU / EU / erster Ansatz	Prognose Fertigstellung	fiktive Gesamt- kosten inkl. Index
<b>Einzelplan 15 - Finanzen</b>														
<b>1500</b>	<b>Senatsverwaltung für Finanzen - Politisch-Administrativer Bereich und Service -</b>													
86308	Darlehen nach dem Flüchtlingshilfegesetz	2321			1	0	0	0	0					
<b>1510</b>	<b>Senatsverwaltung für Finanzen - Vermögen -</b>													
81259	Geräte, technische Einrichtungen, Ausstattungen für die verfahrensabhängige IKT	213			0	1	1	1	1					
87101	Inanspruchnahme aus Bürgschaften für die gewerbliche Wirtschaft	26			3.000	3.000	3.000	3.000	3.000					
87102	Inanspruchnahme aus Bürgschaften für den Wohnungsbau	26			2.000	1.500	1.500	1.500	1.500					
87103	Inanspruchnahme aus Bürgschaften im Zusammenhang mit dem Erwerb selbstgenutzten Arbeitsraums	26			500	500	500	500	500					
89201	Zuschüsse an private Unternehmen für Investitionen	222			1.000	1.000	2.000	1.000	1.000					
<b>1531</b>	<b>Finanzämter</b>													
81241	Erneuerung des Gerätebestands für die Datenverarbeitung	213			3.400	5.100	4.100	4.100	4.100					
81242	Übernahme von einheitlichen Besteuerungsverfahren	213			3.480	3.480	3.480	3.480	3.480					
81244	Erweiterung des Gerätebestands für die arbeitsplatzorientierte Datenverarbeitung	213			3.550	4.832	4.832	4.832	4.832					
81259	Geräte, technische Einrichtungen, Ausstattungen für die verfahrensabhängige IKT	213			110	110	110	110	110					
81279	Geräte, technische Einrichtungen, Ausstattungen	213			18	12	12	12	12					
<b>1532</b>	<b>Finanzamt Berlin International</b>													
81244	Erweiterung des Gerätebestandes für die arbeitsplatzorientierte Datenverarbeitung	213			0	336	336	25	25					
<b>1540</b>	<b>Senatsverwaltung für Finanzen - Landespersonal -</b>													
89419	Zuschuss an die Verwaltungsakademie für Investitionen	222			108	200	200	200	200					
<b>1541</b>	<b>Landesverwaltungsamt - Leitung und Zentraler Service -</b>													
81221	Erneuerung der passiven Netzwerkinfrastruktur	213			1.000	500	1	0	0					
<b>Einzelplan 15 Summe</b>					<b>18.167</b>	<b>20.571</b>	<b>20.072</b>	<b>18.760</b>	<b>18.760</b>					



Kapitel Titel	Bezeichnung	Pos	Gesamt- kosten	finanziert bis 2022	alle Angaben in Tsd. €					Rest ab 2028	nachrichtlich			
					2023	2024	2025	2026	2027		Ø Index in %	BPU / EU / erster Ansatz	Prognose Fertigstellung	fiktive Gesamt- kosten inkl. Index
<b>Einzelplan 20 - Rechnungshof</b>														
<b>2000</b>	<b>Rechnungshof</b>													
81289	Geräte, technische Einrichtungen, Ausstattungen für die verfahrensunabhängige IKT	213			554	220	57	57	57					
<b>Einzelplan 20 Summe</b>					<b>554</b>	<b>220</b>	<b>57</b>	<b>57</b>	<b>57</b>					



Kapitel Titel	Bezeichnung	Pos	Gesamt- kosten	finanziert bis 2022	alle Angaben in Tsd. €					Rest ab 2028	nachrichtlich			
					2023	2024	2025	2026	2027		Ø Index in %	BPU / EU / erster Ansatz	Prognose Fertigstellung	fiktive Gesamt- kosten inkl. Index
<b>Einzelplan 25 - Landesweite Maßnahmen des E-Governments</b>														
<b>2500</b>	<b>Steuerung der verfahrensunabhängigen Informations- und Kommunikationstechnik (IKT) und Geschäftsprozessoptimierung</b>													
81263	Lizenzwerb für den landesweiten Basisdienst E-Akte	213			800	200	200	200	200					
<b>2503</b>	<b>Regierende Bürgermeisterin/Regierender Bürgermeister</b>													
81289	Geräte, technische Einrichtungen, Ausstattungen für die verfahrensunabhängige IKT	213			135	145	170	75	50					
<b>2505</b>	<b>Senatsverwaltung für Inneres und Sport</b>													
81289	Geräte, technische Einrichtungen, Ausstattungen für die verfahrensunabhängige IKT	213			30	100	100	30	30					
<b>2506</b>	<b>Senatsverwaltung für Justiz und Verbraucherschutz</b>													
81289	Geräte, technische Einrichtungen, Ausstattungen für die verfahrensunabhängige IKT	213			428	540	620	400	400					
<b>2507</b>	<b>Senatsverwaltung für Mobilität, Verkehr, Klimaschutz und Umwelt</b>													
81289	Geräte, technische Einrichtungen, Ausstattungen für die verfahrensunabhängige IKT	213			50	1	1	1	1					
<b>2508</b>	<b>Senatsverwaltung für Kultur und Gesellschaftlichen Zusammenhalt</b>													
81289	Geräte, technische Einrichtungen, Ausstattungen für die verfahrensunabhängige IKT	213			72	70	70	65	65					
<b>2510</b>	<b>Senatsverwaltung für Bildung, Jugend und Familie</b>													
81289	Geräte, technische Einrichtungen, Ausstattungen für die verfahrensunabhängige IKT	213			1.185	1.640	634	470	480					
<b>2511</b>	<b>Senatsverwaltung für Arbeit, Soziales, Gleichstellung, Integration, Vielfalt und Antidiskriminierung</b>													
81289	Geräte, technische Einrichtungen, Ausstattungen für die verfahrensunabhängige IKT	213			1	1	1	1	1					
<b>2512</b>	<b>Senatsverwaltung für Stadtentwicklung, Bauen und Wohnen</b>													
81289	Geräte, technische Einrichtungen, Ausstattungen für die verfahrensunabhängige IKT	213			200	170	150	160	160					
<b>2513</b>	<b>Senatsverwaltung für Wirtschaft, Energie und Betriebe</b>													
81289	Geräte, technische Einrichtungen, Ausstattungen für die verfahrensunabhängige IKT	213			1	200	250	200	1					
<b>2515</b>	<b>Senatsverwaltung für Finanzen</b>													
81289	Geräte, technische Einrichtungen, Ausstattungen für die verfahrensunabhängige IKT	213			852	27	27	27	27					
<b>2531</b>	<b>Bezirksamt Mitte</b>													
81289	Geräte, technische Einrichtungen, Ausstattungen für die verfahrensunabhängige IKT	213			200	220	291	267	227					

Kapitel Titel	Bezeichnung	Pos	Gesamt- kosten	finanziert bis 2022	alle Angaben in Tsd. €					Rest ab 2028	nachrichtlich			
					2023	2024	2025	2026	2027		Ø Index in %	BPU / EU / erster Ansatz	Prognose Fertigstellung	fiktive Gesamt- kosten inkl. Index
<b>2532</b>	<b>Bezirksamt Friedrichshain-Kreuzberg</b>													
81289	Geräte, technische Einrichtungen, Ausstattungen für die verfahrensunabhängige IKT	213			175	500	330	305	180					
<b>2533</b>	<b>Bezirksamt Pankow</b>													
81289	Geräte, technische Einrichtungen, Ausstattungen für die verfahrensunabhängige IKT	213			500	960	725	1.350	500					
<b>2534</b>	<b>Bezirksamt Charlottenburg-Wilmersdorf</b>													
81266	Aktive Netzwerkkomponenten ab 2011	213			50	50	50	50	50					
81268	Update Betriebssystem und Standard-SW	213			10	0	0	0	0					
81289	Geräte, technische Einrichtungen, Ausstattungen für die verfahrensunabhängige IKT	213			835	960	423	505	740					
<b>2535</b>	<b>Bezirksamt Spandau</b>													
81289	Geräte, technische Einrichtungen, Ausstattungen für die verfahrensunabhängige IKT	213			0	150	100	100	0					
<b>2536</b>	<b>Bezirksamt Steglitz-Zehlendorf</b>													
81289	Geräte, technische Einrichtungen, Ausstattungen für die verfahrensunabhängige IKT	213			190	490	430	182	1.130					
<b>2537</b>	<b>Bezirksamt Tempelhof-Schöneberg</b>													
81289	Geräte, technische Einrichtungen, Ausstattungen für die verfahrensunabhängige IKT	213			55	310	910	580	710					
<b>2538</b>	<b>Bezirksamt Neukölln</b>													
81289	Geräte, technische Einrichtungen, Ausstattungen für die verfahrensunabhängige IKT	213			200	620	720	350	350					
<b>2539</b>	<b>Bezirksamt Treptow-Köpenick</b>													
81289	Geräte, technische Einrichtungen, Ausstattungen für die verfahrensunabhängige IKT	213			100	105	110	120	130					
<b>2540</b>	<b>Bezirksamt Marzahn-Hellersdorf</b>													
81289	Geräte, technische Einrichtungen, Ausstattungen für die verfahrensunabhängige IKT	213			125	937	730	267	267					
<b>2541</b>	<b>Bezirksamt Lichtenberg</b>													
81289	Geräte, technische Einrichtungen, Ausstattungen für die verfahrensunabhängige IKT	213			800	250	250	1.500	1.800					
<b>2542</b>	<b>Bezirksamt Reinickendorf</b>													
81289	Geräte, technische Einrichtungen, Ausstattungen für die verfahrensunabhängige IKT	213			1.516	903	530	438	428					

Kapitel Titel	Bezeichnung	Pos	Gesamt- kosten	finanziert bis 2022	alle Angaben in Tsd. €					Rest ab 2028	nachrichtlich						
					2023	2024	2025	2026	2027		Ø Index in %	BPU / EU / erster Ansatz	Prognose Fertigstellung	fiktive Gesamt- kosten inkl. Index			
<b>2552</b>	<b>Polizei Berlin</b>																
81265	Modernisierung der Kommunikationsinfrastruktur	213			3.000	3.000	3.000	3.000	2.875								
81267	Serververfahrensunabhängige Technik	213			357	1.600	1.412	812	812								
81269	Aktive Netzkomponenten	213			950	2.700	950	950	950								
81283	IT-Sicherheit in Netzschnittstellen	213			900	475	745	1.000	750								
81284	Erneuerung und Erweiterung der multifunktionalen Arbeitsplätze	213			5.908	10.660	12.433	7.772	8.458								
81285	Zukunftsfähige Infrastruktur	213			3.145	2.000	2.000	2.200	2.200								
81289	Geräte, technische Einrichtungen, Ausstattungen für die verfahrensunabhängige IKT	213			327	377	292	350	350								
<b>2554</b>	<b>Berliner Feuerwehr</b>																
81260	Erneuerung Server und APC	213			591	1.030	780	1.600	1.320								
81261	Ausstattung der Dienststellen mit WLAN	213			100	100	100	175	175								
81262	Systemmonitoring	213			150	0	0	0	0								
81289	Geräte, technische Einrichtungen, Ausstattungen für die verfahrensunabhängige IKT	213			150	455	455	370	365								
<b>2555</b>	<b>Landesamt für Bürger- und Ordnungsangelegenheiten</b>																
81289	Geräte, technische Einrichtungen, Ausstattungen für die verfahrensunabhängige IKT	213			122	150	150	160	160								
<b>2557</b>	<b>Sozialpädagogisches Fortbildungsinstitut Berlin-Brandenburg</b>																
81289	Geräte, technische Einrichtungen, Ausstattungen für die verfahrensunabhängige IKT	213			74	76	109	158	158								
<b>2558</b>	<b>Landesamt für Gesundheit und Soziales</b>																
81289	Geräte, technische Einrichtungen, Ausstattungen für die verfahrensunabhängige IKT	213			99	614	377	9	9								
<b>2559</b>	<b>Landesamt für Arbeitsschutz, Gesundheitsschutz und technische Sicherheit</b>																
81289	Geräte, technische Einrichtungen, Ausstattungen für die verfahrensunabhängige IKT	213			0	350	100	350	300								
<b>2560</b>	<b>Landesamt für Flüchtlingsangelegenheiten</b>																
81289	Geräte, technische Einrichtungen, Ausstattungen für die verfahrensunabhängige IKT	213			0	1	1	1	1								
<b>2561</b>	<b>Landesinstitut für gerichtliche und soziale Medizin</b>																
81289	Geräte, technische Einrichtungen, Ausstattungen für die verfahrensunabhängige IKT	213			15	1	1	20	1								
<b>Einzelplan 25 Summe</b>					<b>24.398</b>	<b>33.138</b>	<b>30.727</b>	<b>26.570</b>	<b>26.811</b>								





Kapitel Titel	Bezeichnung	Pos	Gesamt- kosten	finanziert bis 2022	alle Angaben in Tsd. €					Rest ab 2028	nachrichtlich			
					2023	2024	2025	2026	2027		Ø Index in %	BPU / EU / erster Ansatz	Prognose Fertigstellung	fiktive Gesamt- kosten inkl. Index
<b>Einzelplan 27 - Zuweisungen an und Programme für die Bezirke</b>														
<b>2707</b>	<b>Aufwendungen der Bezirke - Mobilität, Verkehr, Klimaschutz und Umwelt -</b>													
70100	Maßnahmen zur Qualifizierung des Görlitzer Parks	2112			0	0	0	0	0					
70117	Maßnahmen zur Ökologisierung der Grünflächenämter und Sanierung von Parkanlagen und Gartendenkmälern	2112			2.000	0	0	0	0					
72016	Verbesserung Infrastruktur Radverkehr	2113			0	500	500	1.000	1.000					
81279	Geräte, technische Einrichtungen, Ausstattungen	213			0	1	1	0	0					
<b>2709</b>	<b>Aufwendungen der Bezirke - Wissenschaft, Gesundheit und Pflege -</b>													
89360	Investive Zuschüsse an stationär Pflegebedürftige	222			0	0	150	0	0					
<b>2710</b>	<b>Aufwendungen der Bezirke - Bildung, Jugend und Familie -</b>													
70200	Kommunalinvestitionsprogramm II, Schulbau	2112			9.533	11.459	1.800	0	0					
70232	Kommunalinvestitionsprogramm II, Schulbau im Bezirk Friedrichshain-Kreuzberg	2112			1	1	1	0	0					
70233	Kommunalinvestitionsprogramm II, Schulbau im Bezirk Pankow	2112			1	1	1	0	0					
70235	Kommunalinvestitionsprogramm II, Schulbau im Bezirk Spandau	2112			1	1	1	0	0					
70238	Kommunalinvestitionsprogramm II, Schulbau im Bezirk Neukölln	2112			1	1	1	0	0					
70239	Kommunalinvestitionsprogramm II, Schulbau im Bezirk Treptow-Köpenick	2112			1	1	1	0	0					
70240	Kommunalinvestitionsprogramm II, Schulbau im Bezirk Marzahn-Hellersdorf	2112			1	1	1	0	0					
70241	Kommunalinvestitionsprogramm II, Schulbau im Bezirk Lichtenberg	2112			1	1	1	0	0					
70242	Kommunalinvestitionsprogramm II, Schulbau im Bezirk Reinickendorf	2112			1	1	1	0	0					
70900	Neubau von Schulen durch noch nicht bestimmte Umsetzungseinheiten	2112			0	0	0	1	1					
70901	Großsanierungen von Schulgebäuden durch noch nicht bestimmte Umsetzungseinheiten	2112			0	0	0	1	1					
88310	Investitionsmaßnahmen zum Infrastrukturausbau der Ganztagsbetreuung von Grundschulkindern	2212			14.576	13.188	51.393	34.333	18.560					
88311	Investitionsmaßnahmen zum Infrastrukturausbau der Ganztagsbetreuung von Grundschulkindern für den Bezirk Mitte	2212			1	1	1	1	1					
88312	Investitionsmaßnahmen zum Infrastrukturausbau der Ganztagsbetreuung von Grundschulkindern für den Bezirk Friedrichshain-Kreuzberg	2212			1	1	1	1	1					
88313	Investitionsmaßnahmen zum Infrastrukturausbau der Ganztagsbetreuung von Grundschulkindern für den Bezirk Pankow	2212			1	1	1	1	1					
88314	Investitionsmaßnahmen zum Infrastrukturausbau der Ganztagsbetreuung von Grundschulkindern für den Bezirk Charlottenburg-Wilmersdorf	2212			1	1	1	1	1					
88315	Investitionsmaßnahmen zum Infrastrukturausbau der Ganztagsbetreuung von Grundschulkindern für den Bezirk Spandau	2212			1	1	1	1	1					
88316	Investitionsmaßnahmen zum Infrastrukturausbau der Ganztagsbetreuung von Grundschulkindern für den Bezirk Steglitz-Zehlendorf	2212			1	1	1	1	1					

Kapitel Titel	Bezeichnung	Pos	Gesamt- kosten	finanziert bis 2022	alle Angaben in Tsd. €					Rest ab 2028	nachrichtlich			
					2023	2024	2025	2026	2027		Ø Index in %	BPU / EU / erster Ansatz	Prognose Fertigstellung	fiktive Gesamt- kosten inkl. Index
88317	Investitionsmaßnahmen zum Infrastrukturausbau der Ganztagsbetreuung von Grundschulkindern für den Bezirk Tempelhof-Schöneberg	2212			1	1	1	1	1					
88318	Investitionsmaßnahmen zum Infrastrukturausbau der Ganztagsbetreuung von Grundschulkindern für den Bezirk Neukölln	2212			1	1	1	1	1					
88319	Investitionsmaßnahmen zum Infrastrukturausbau der Ganztagsbetreuung von Grundschulkindern für den Bezirk Treptow-Köpenick	2212			1	1	1	1	1					
88320	Investitionsmaßnahmen zum Infrastrukturausbau der Ganztagsbetreuung von Grundschulkindern für den Bezirk Marzahn-Hellersdorf	2212			1	1	1	1	1					
88321	Investitionsmaßnahmen zum Infrastrukturausbau der Ganztagsbetreuung von Grundschulkindern für den Bezirk Lichtenberg	2212			1	1	1	1	1					
88322	Investitionsmaßnahmen zum Infrastrukturausbau der Ganztagsbetreuung von Grundschulkindern für den Bezirk Reinickendorf	2212			1	1	1	1	1					
<b>2712</b>	<b>Aufwendungen der Bezirke - Stadtentwicklung, Bauen und Wohnen -</b>													
70100	Neue Schulen Programm	2112			200.000	366.000	235.000	55.000	4.000					
70101	Schulsporthallen Neubau-Programm	2112			15.000	50.000	30.000	30.000	20.000					
70102	Schulen, Typenentwurf und Standortplanung MEB	2112			1	10	5	0	0					
70103	Sporthallen, Typenentwurf	2112			100	0	0	0	0					
70104	Errichtung von Schulergänzungsbauten in Modulbauweise (MEB)	2112			70.000	137.500	80.000	80.000	80.000					
70105	Neue Holzmodulschulen Programm	2112			52.100	50.000	150.000	100.000	70.000					
70107	Gestapelte Schule Programm (sog. 2-in -1-Schule)	2112			0	0	0	10.000	100.000					
70108	Schulsporthallen Neubauprogramm, Fortsetzung Programm TSH	2112			0	0	0	10.000	60.000					
70109	Errichtung von Schulergänzungsbauten in Modulbauweise-flex	2112			0	0	10.000	40.000	40.000					
70110	Schulen mit Förderschwerpunkt "Geistige Entwicklung" (GE)	2112			0	0	0	0	20.000					
70111	Neue Schulen Programm - weiterführende Schulen-schularten- übergreifend (Gymnasien, Gemeinschaftsschulen, integrierte Sekundarschulen)	2112			0	0	0	0	10.000					
70201	Großsanierung von Schulgebäuden (BSO VI)	2112			100	1.000	1.000	1.000	80.000					
70202	Großsanierung von Schulgebäuden (BSO VIII)	2112			0	0	0	0	0					
70600	Modellvorhaben zur Beschleunigung von Schulneubauten (MOBS)	2112			23.000	4.200	1.850	135	57					
70601	Schulsporthallen Schnellbau	2112			2.500	200	100	20	20					
71903	Pauschale Minderausgaben für Bauinvestitionen	2112			-1	0	0	0	0					
72004	Umgestaltung von Stadtplätzen	2113			4.650	2.000	2.000	2.000	2.000					
<b>2713</b>	<b>Aufwendungen der Bezirke - Wirtschaft, Energie und Betriebe -</b>													
88309	Ausgleich für bezirkliche Eigenanteile an Infrastrukturmaßnahmen im Rahmen der GRW	2212			2.700	2.700	2.700	2.700	2.700					

Kapitel Titel	Bezeichnung	Pos	Gesamt- kosten	finanziert bis 2022	alle Angaben in Tsd. €					Rest ab 2028	nachrichtlich			
					2023	2024	2025	2026	2027		Ø Index in %	BPU / EU / erster Ansatz	Prognose Fertigstellung	fiktive Gesamt- kosten inkl. Index
<b>2729</b>	<b>Zuweisungen an die Bezirke</b>													
71902	Pauschale Mehrausgaben für Bauinvestitionen	2112			32.830	20.000	20.000	20.000	20.000					
71903	Pauschale Minderausgaben für Bauinvestitionen	2112			-1	0	0	0	0					
81279	Geräte, technische Einrichtungen, Ausstattungen	213			0	11.000	11.000	6.000	28.000					
<b>Einzelplan 27 Summe</b>					<b>429.108</b>	<b>669.778</b>	<b>597.519</b>	<b>392.202</b>	<b>556.351</b>					



Kapitel Titel	Bezeichnung	Pos	Gesamt- kosten	finanziert bis 2022	alle Angaben in Tsd. €					Rest ab 2028	nachrichtlich			
					2023	2024	2025	2026	2027		Ø Index in %	BPU / EU / erster Ansatz	Prognose "Fertigstellung"	fiktive Gesamt- kosten inkl. Index
<b>Einzelplan 29 - Allgemeine Finanz- und Personalangelegenheiten</b>														
<b>2910</b>	<b>Übrige allgemeine Finanzangelegenheiten</b>													
71903	Pauschale Minderausgaben für Bauinvestitionen	2112			0	-502.647	-576.032	-486.967	-606.948					
88401	Zuführung an das Sondervermögen Infrastruktur der Wachsenden Stadt (SIWA)	2214			1	1	1	1	1					
88407	Zuweisungen an das Sondervermögen "Schulbaufinanzierungsfonds"	2214			1	0	0	0	0					
88411	Zuführung an das Sondervermögen Klimaschutz, Resilienz und Transformation	2214			0	120.000	120.000	0	0					
88480	Anteiliger Handlungsbedarf bei übrigen Investitionen	2214			0	0	0	-130.247	-326.262					
89366	Zuschüsse für Investitionen angemeldet von Bürgerinnen und Bürgern im Rahmen des landesweiten Beteiligungshaushaltes	222			0	0	0	0	0					
89389	Anteiliger Handlungsbedarf bei sonstigen Investitionen	222			0	0	0	-515.251	-388.962					
<b>2920</b>	<b>Kommunalinvestitionsprogramm</b>													
70110	Ersatzbau von Sportanlagen	2112			1	0	0	0	0					
72016	Verbesserung der Infrastruktur für den Radverkehr	2113			1	1	1	0	0					
72019	Barrierefreier Ausbau von Bushaltestellen	2113			1	1	1	0	0					
72021	Maßnahmen zur Lärminderung im Straßenland	2113			1	1	1	0	0					
89102	Investitionspauschale für die Vivantes Netzwerk für Gesundheit GmbH	222			1	1	1	0	0					
89112	Zuschuss an die BVG für den barrierefreien Ausbau von Straßenbahnhaltestellen	222			1	1	1	0	0					
89113	Zuschuss an die BVG für den barrierefreien Ausbau von Bushaltestellen	222			1	1	1	0	0					
89201	Zuschüsse an private Unternehmen für Investitionen	222			1	1	1	0	0					
89202	Zuschuss an die Tierpark Berlin-Friedrichsfelde GmbH für Investitionen	222			1	1	1	0	0					
89218	Investitionspauschale für Krankenhäuser nichtöffentlicher Träger	222			1	1	1	0	0					
89321	Zuschüsse an Schulen in freier Trägerschaft für Sanierung, Umbau, Erweiterung, und Ersatzbau von Schulgebäuden	222			2.853	5.000	1.431	1	0					
89370	Kita-Ausbauprogramm	222			1	1	1	0	0					
<b>2990</b>	<b>Vermögen</b>													
82164	Kauf von Grundstücken für das Verwaltungs- und das Stiftungsvermögen	212			78.000	1	1	1	1					
83106	Kapitalzuführung an die Landesanstalt Schienenfahrzeuge Berlin (LSFB)	24			0	40.000	40.000	1	1					
83108	Kapitalzuführung an die BIM GmbH für die Berliner Bodenfonds GmbH	24			13.632	142.000	142.000	142.000	142.000					
83132	Kapitalzuführung an die Vivantes GmbH	24			131.700	134.000	134.000	4.000	4.000					
83149	Kapitalzuführung an die Flughafen Berlin Brandenburg GmbH	24			290.000	1	1	244.000	1					
83166	Erwerb von Beteiligungen an sonstigen Unternehmen	24			100	250	100	100	100					
86101	Darlehen an öffentliche Unternehmen und Einrichtungen	2321			1	1	1	1	1					
86142	Eigenkapital ersetzendes Gesellschafterdarlehen an die Flughafen Berlin Brandenburg GmbH	2321			1	1	1	1	1					
86146	Gesellschafterdarlehen an die HOWOGE Wohnungsbaugesellschaft mbH	2321			0	1	1	1	1					

Kapitel Titel	Bezeichnung	Pos	Gesamt- kosten	finanziert bis 2022	alle Angaben in Tsd. €					Rest ab 2028	nachrichtlich			
					2023	2024	2025	2026	2027		Ø Index in %	BPU / EU / erster Ansatz	Prognose Fertigstellung	fiktive Gesamt- kosten inkl. Index
87130	Inanspruchnahme aus der Risikoabschirmung	26			4.000	1	1	500	1					
89103	Zuschuss an das SILB zur Sanierung des Haus der Statistik (Teilabschnitt)	222	219.733	0	60.000	62.748	47.604	0	0	49.381				
<b>2991</b>	<b>Immobilienbezogene Sondervermögen</b>													
88401	Zuführung an das Sondervermögen Infrastruktur der Wachsenden Stadt (SIWA)	2214			134.723	0	0	0	0					
89105	Zuschuss an das SILB für raumlufftechnische Anlagen	222			0	583	0	0	0					
89170	Zuschuss an das SODA zur Herrichtung des ehemaligen Stadtbades Lichtenberg (Hubertusbad)	222	36.369	---	---	---	---	---	---	---	8,1%	2029	2032	51.098
89171	Zuschuss an das SODA zur Gesamtsanierung und Herrichtung des Robert-Koch-Forums	222	87.150	15.302	24.000	32.000	19.848	0	0	-4.000				
89172	Zuschuss an das SODA zur Herrichtung des Palais am Festungsgraben	222	78.910	---	---	---	---	---	---	---	8,1%	2029	2033	110.869
89173	Zuschuss an das SILB für den Berliner Eigenanteil am Ausbau des Raumes unter der Freitreppe des Konzerthauses Berlin	222	9.600	0	500	0	0	0	0	9.100				
<b>Einzelplan 29 Summe</b>					<b>739.523</b>	<b>33.951</b>	<b>-71.032</b>	<b>-741.858</b>	<b>-1.176.064</b>					

2710 Aufwendungen der Bezirke - Bildung, Jugend und Familie -		alle Angaben in Tsd. Euro							
Bezirk	Bezeichnung	Gesamtkosten	finanziert bis 2022	2023	2024	2025	2026	2027	Rest
<b>70200 Kommunalinvestitionsprogramm II, Schulbau</b>									
FrK	02S02, Gustav-Meyer-Schule, Sanierung Sporthalle inkl. Schaffung Barrierefreiheit; 10999, Kohlfurter Straße	2.205	1.983	22	0	0	0	0	0
FrK	02Y04, Georg-Friedrich-Händel-Oberschule, Innensanierung Schulgebäude; 10247, Frankfurter Allee 6a	2.973	2.543	430	0	0	0	0	0
Sp	05G02, Grundschule am Eichenwald, Sanierung Heizungsanlage; 13587, Gaismannshofer Weg 2	1.916	1.527	390	0	0	0	0	0
Sp	05G02, Grundschule am Eichenwald, Sanierung Verwaltungsgebäude einschl. Verbindungsgang zum Schulgebäude und Umgestaltung Haupteingangsbereich; 13587, Gaismannshofer Weg 2	4.513	2.511	1.860	142	0	0	0	0
Sp	05G11, Robert-Reinick-Grundschule, Umbau und Aufwertung von Kellerräumen; 13629, Jungfernheideweg 32-48	830	632	198	0	0	0	0	0
Sp	05G22, Christian-Morgenstern-Grundschule, Sanierung Sporthalle einschl. Sanitärtrakt, Grundleitungen und Laubengänge; 13593, Räcknitzer Steig 12	5.434	763	2.308	2.163	200	0	0	0
Sp	05K04, Heinrich-Böll-Oberschule, Sanierung Sporthalle (BA Fassade, BA Innensanierung); 13587, Am Forstacker 9-11	4.075	2.541	1.534	0	0	0	0	0
Sp	05S03, Schule am Gartenfeld, Energetische Aufwertung, Umbau und Sanierung; 13581, Gartenfelder Str. 81	6.691	4.793	1.862	100	0	0	0	0
Sp	05Y03, Hans-Carossa-Gymnasium, Energetische Sanierung der Holz-Glas-Fassade; 14089, Am Landschaftspark Gatow 40	1.803	153	1.050	500	100	0	0	0
Nk	08G13, Bruno-Taut-Schule, Sanierung Sanitärräume; 12359, Bruno-Taut-Ring 9c	1.061	655	406	0	0	0	0	0
Nk	08G22, Schule am Regenweiher, Sanierung Flachdächer; 12351, Johannisthaler Chaussee 328-340	1.215	1.126	89	0	0	0	0	0
Nk	08G27, Oskar-Heinroth-Schule, Energetische Sanierung der Flach- und Steildächer; 12359, Rohrdommelweg 1	1.420	940	481	0	0	0	0	0
Nk	08G35, Grundschule in der Kölnischen Heide, Sanierung Sanitär; 12057, Hänselstraße 6	2.100	1.475	625	0	0	0	0	0
Nk	08K04, Heinrich-Mann-Schule, Sanierung Sporthalle; 12349, Buckower Damm 282	13.230	3.765	7.954	1.512	0	0	0	0

2710 Aufwendungen der Bezirke - Bildung, Jugend und Familie -		alle Angaben in Tsd. Euro							
Bezirk	Bezeichnung	Gesamtkosten	finanziert bis 2022	2023	2024	2025	2026	2027	Rest
Nk	08K05, Clay-Schule, Sanierung Sporthalle; 12357, Efeweg 28	13.600	4.480	7.609	1.512	0	0	0	0
Nk	08K06, Fritz-Karsen-Schule, Sanierung Auladach und Dach BT2 (ohne Sanitär und Aufzug); 12359, Onkel-Bräsig-Straße 76	1.894	1.839	56	0	0	0	0	0
Nk	08K08, Gemeinschaftsschule auf dem Campus Rütli, Sanierung des Altbaus, Haustechnik und Fenster; 12045, Rütlistraße 41-45	5.100	420	680	2.500	1.500	0	0	0
TrKö	09G22, Schule an der Wuhlheide, Sanierung Räume, Sanitär, Brandschutzmaßnahmen, Schaffung Barrierefreiheit; 12437, Plönzeile 7 (Filiale)	4.773	603	2.278	1.893	0	0	0	0
TrKö	09G26, Schule an den Püttbergen, Sanierung Dach, Brandschutzmaßnahmen; 12589, Fürstenwalder Allee 182	3.303	3.304	0	0	0	0	0	0
TrKö	09S06, Schule am Wildgarten (ehem. 6. Schule), Gesamtsanierung Schulgebäude; 12437, Köpenicker Landstr. 185A	5.960	5.960	0	0	0	0	0	0
MaHe	10G01, Paavo-Nurmi Grundschule, Sanierung Schulsporthalle; 12689, Schorfheider Str. 42	2.839	2.839	0	0	0	0	0	0
MaHe	10G10, Peter-Pan-Grundschule, Sanierung Schulsporthalle; 12679, Stolzenhagener Str. 9	2.633	2.633	0	0	0	0	0	0
MaHe	10G19, Bücherwurm-Schule am Weiher, Sanierung Hortgebäude inkl. Brandschutzmaßnahmen, Schaffung Barrierefreiheit, Sanitär; Eilenburger Str. 6/8	6.400	3.848	2.552	0	0	0	0	0
Rd	12G26, Märkische Grundschule, Brandschutzmaßnahmen, Sanierung Unterdecken, Fenster, Fassade, Fassade Sporthalle und Hort; 13439, Dannenwalder Weg 163-165	4.450	1.955	2.000	495	0	0	0	0
Rd	12K02, Bettina-von-Arnim-OS, Sanierung naturwissenschaftlicher Unterrichtsräume, Fachbereiche Physik und Biologie; 13435, Senftenberger Ring 49	1.410	1.113	70	226	0	0	0	0
Rd	12K07, Jean-Krämer-Schule, Sanierung der naturwissenschaftlichen Bereiche sowie Standardanpassung Sanitär; 13437, Alt-Wittenau 8	1.866	1.492	74	300	0	0	0	0



<b>2710 Aufwendungen der Bezirke - Bildung, Jugend und Familie -</b>		alle Angaben in Tsd. Euro							
<b>Bezirk</b>	<b>Bezeichnung</b>	<b>Gesamt- kosten</b>	<b>finanziert bis 2022</b>	<b>2023</b>	<b>2024</b>	<b>2025</b>	<b>2026</b>	<b>2027</b>	<b>Rest</b>
Rd	12Y08, Thomas-Mann Gymnasium, Mehrere Bauabschnitte zur Gesamtsanierung der Heizungsleitungen und Unterdecken; 13439, Königshorster Str. 10	2.323	1.186	721	416	0	0	0	0
Rd	12Y08, Thomas-Mann-Gymnasium, Sanierung Sporthallen; 13439, Königshorster Str. 10	6.780	5.907	873	0	0	0	0	0



<b>2710 Aufwendungen der Bezirke - Bildung, Jugend und Familie -</b>		<b>erwartete</b>
<b>Bezirk</b>	<b>Bezeichnung</b>	<b>Gesamtkosten</b>
		<b>in Tsd. €</b>
<b>70900 Neubau von Schulen durch noch nicht bestimmte Umsetzungseinheiten</b>		
Mi	01Kn03, Integrierte Sekundarschule Sellerstraße: Neubau ISS mit Sporthalle; 13353, Sellerstraße 27-30	50.300
Mi	01Kn05, Integrierte Sekundarschule Invalidenstraße: Neubau ISS mit Sporthalle; 10557, Invalidenstraße	65.000
FrK	02G21, Reinhardswald-Grundschule: Abriss und Ersatzneubau Grundschule; 10961, Gneisenaustr. 73 - 74	46.747
Pa	03Gn01, Grundschule Blankenburger Pflasterweg: Neubau Grundschule mit Sporthalle; 13129, Blankenburger Pflasterweg	33.200
Pa	03Gn19, Grundschule Vesaliusstraße: Neubau Grundschule mit Sporthalle; 13187, Vesaliustr. / Pasewalker Str.	46.747
Pa	03Gn21, Grundschule evang. Georgen-Parochial-Friedhof III: Neubau Grundschule mit Sporthalle einschl. Sportaußenflächen- und Freiflächengestaltung; 13086, Gustav-Adolf-Str.	32.500
Pa	03Gn22, Grundschule Pankower Tor: Neubau Grundschule mit Sporthalle; 13189, Pankower Tor	31.636
Pa	03Gn25, Grundschule im Entwicklungsgebiet Am Sandhaus: Neubau Grundschule mit Sporthalle; 13125, Am Sandhaus	35.000
Pa	03Kn01, Integrierte Sekundarschule Blankenburger Pflasterweg: Neubau ISS mit Sporthalle; 13129, Blankenburger Pflasterweg	50.300
Pa	03Kn03, Integrierte Sekundarschule Heinersdorfer Straße: Neubau ISS mit Sporthalle; 13129, Heinersdorfer Straße 22	39.600
Pa	03Kn05, Schulkomplex ehemaliger Rangierbahnhof Heinersdorf: Neubau Grundschule und ISS mit Sporthallen; 13089, Am Feuchten Winkel	73.900
Pa	03Kn08, Gemeinschaftsschule Karow Süd: Neubau Gemeinschaftsschule mit 2 Sporthallen; 13125, Karow Süd	72.100
Pa	03Kn11, Integrierte Sekundarschule Hansastrasse: Neubau ISS mit Sporthalle; 13088, Hansastr. 180	60.000
Pa	03Kn12, Integrierte Sekundarschule Schönholz: Neubau ISS mit Sporthallen; 13158, Straße vor Schönholz 29-30	42.000
Pa	03Kn14, Gemeinschaftsschule Brunnengalerie Buch: Neubau Gemeinschaftsschule mit Sporthallen; 13125, Karower Chaussee / Groscurthstraße	35.000
Pa	03Kn15, Neubau einer Gemeinschaftsschule; 10405, Lilli-Henoch-Straße/Greifswalder Straße	72.100
Pa	03Kn17, Gemeinschaftsschule Michelangelostraße: Neubau GemS mit Sporthalle; 10409, Michelangelostraße 83	50.000
Sp	05G16, Zeppelin-Grundschule: Neubau (Ersatzbau) eines Schulgebäudes und einer Sporthalle; 13591, Finkenkruger Weg 69	24.930
Sp	05Gn08, Siemens Innovationscampus; Neubau einer Grundschule und einer Sporthalle; 13629; Straße am Schaltwerk o.Nr.	45.000
StZe	06Kn01, Integrierte Sekundarschule Ostpreußendamm: Neubau ISS mit Sporthalle; 12207, Ostpreußendamm 108	61.000
TeSch	07G19, Paul-Simmel Grundschule: Ersatzneubau und Abriss, 12099, Felixstr.26-58	46.747

<b>2710 Aufwendungen der Bezirke - Bildung, Jugend und Familie -</b>		<b>erwartete</b>
<b>Bezirk</b>	<b>Bezeichnung</b>	<b>Gesamtkosten</b>
		<b>in Tsd. €</b>
Nk	08Kn01, Gemeinschaftsschule Oderstraße: Neubau Gemeinschaftsschule mit Sporthalle; 12051, Oderstr. 5	60.000
TreKö	09Gn07, Grundschule Peenestraße: Neubau Grundschule mit Sporthalle; 12524, Peenestraße / Usedomstraße	41.000
MaHe	10Kn09, Integrierte Sekundarschule Bitterfelder Straße/ Otto-Rosenberg-Straße: Neubau ISS mit Sporthalle; 12681, Bitterfelder Straße / Otto-Rosenberg-Straße	35.000
MaHe	10Kn10, Neubau ISS mit Sporthalle, 12683; Eugen-Roth-Weg 18	35.000
Li	11Kn09, Neubau Gemeinschaftsschule Fischerstraße: Neubau einer Gemeinschaftsschule mit Sporthalle; 10317, Fischerstr.	45.000
Li	11Kn10, Gemeinschaftsschule Am Berl: Neubau einer GemS mit Sporthalle; 13051, Am Berl 23	53.000
Li	11Kn11, GemS Klützer Straße: Neubau Gemeinschaftsschule mit Sporthalle; 13059, Klützer Str. 36/42	20.000
Rd	12Gn01, Grundschule Aroser Allee: Neubau Grundschule mit Sporthalle; 13407, Thurgauer Straße / Aroser Allee 159	46.767
Rd	12Gn04, Grundschule Cité Pasteur: Neubau Grundschule mit Sporthalle; 13405, Cité Pasteur	31.100
<b>70901 Großsanierungen von Schulgebäuden durch noch nicht bestimmte Umsetzungseinheiten</b>		
Mi	01A04, Berlin Kolleg; Gesamtsanierung; 10551, Turmstr. 75	6.081
FrK	02K04, Lina-Morgenstern-Schule: Gesamtsanierung; 10961, Gneisenastr. 7	23.488
Pa	03Gn20, Grundschule Pistoriusstraße: Sanierung und Umbau des Schulgebäudes Primo-Levi-Gymnasium zur Grundschule; 13086, Pistoriusstr. 133	20.000
StZe	06G28, Ludwig-Bechstein-Grundschule: Sanierung Schulgebäude und Sporthalle; 12249, Halbauer Weg 25	8.694
StZe	06S01, Pestalozzi-Schule: Gesamtsanierung; 14163, Hartmannsweilerweg 47	5.510
StZe	06S02, Biesalski-Schule: Gesamtsanierung; 14195, Hüttenweg 40	10.040
StZe	06S05, J.-A.-Zeune-Schule für Blinde und Berufsfachschule Dr. Silex: Gesamtsanierung; 12165, Rothenburgstr. 14	9.370
Nk	08S01, Adolf-Reichwein-Schule: Sanierung des Schulgebäudes und der Sporthalle; 12059, Sonnenallee 228	7.881
Nk	08S07, Schule am Bienwaldring: Sanierung des Schulgebäudes und des Lagergebäudes; 12349, Breitunger Weg 1	7.178
MaHe	10G01, Paavo-Nurmi-Grundschule: Sanierung Schulgebäude und Schulsporthalle; 12689, Schorfheider Str. 42	10.200
MaHe	10G17, Beatrix-Potter-Grundschule: Sanierung Schulgebäude und Schulhof; 12629, Ludwigsfelder Str. 7	11.495
MaHe	10G28, Grundschule am Hollerbusch: Sanierung 2 Schulgebäude, Schulsporthalle und Freiflächen Schulhof und Sport; 12619, Erich-Kästner-Str. 64	14.000
MaHe	10G34, Schule am Grünen Stadtrand: Sanierung Schulgebäude, Schulsporthalle und Schulhof; 12689, Geraer Ring 54	11.000
MaHe	10K02, Ernst-Haeckel-Schule: Sanierung Schulgebäude, Sporthalle und Freiflächen Schulhof und Sport; 12629, Luckenwalder Str. 53	12.000

<b>2710 Aufwendungen der Bezirke - Bildung, Jugend und Familie -</b>		<b>erwartete</b>
<b>Bezirk</b>	<b>Bezeichnung</b>	<b>Gesamtkosten</b>
		<b>in Tsd. €</b>
MaHe	10K03, Kerschensteiner Schule: Sanierung Schulgebäude, Sporthalle, Schulhof; 12689, Golliner Str. 2	10.129
MaHe	10K05, Jean-Piaget-Schule: Sanierung Schulgebäude, 2 Schulsporthallen und Schulhof; 12629, Mittenwalder Str. 5	10.756
MaHe	10Y11, Melanchthon Gymnasium: Sanierung 2 Schulgebäude; 12627, Adele Sandrock Str. 73/75	10.000
Rd	12Y08, Thomas-Mann-Gymnasium: Sanierung Gebäude und Sporthalle; 13439, Königshorster Str. 10	23.900



<b>2712 Aufwendungen der Bezirke - Stadtentwicklung und Wohnen -</b>		<b>erwartete</b>
<b>Bezirk</b>	<b>Bezeichnung</b>	<b>Gesamtkosten</b>
		<b>in Tsd. €</b>
<b>70100 Neue Schulen Programm</b>		
Mi	01Gn01, Grundschule Adalbertstraße: Neubau 4-züg. Grundschule mit Sporthalle; 10179, Adalbertstr. 53	63.400
Mi	01Gn08, Grundschule Reinickendorfer Straße: Neubau 4-züg. Grundschule mit Sporthalle; 13405, Reinickendorfer Str. 60/61	75.300
FrK	02K04, Lina-Morgenstern-Schule: Abriss ehem. Lenau-Grundschule, Ersatzneubau (4-züg) Primarbereich und Neubau Sporthalle; 10961, Nostizstr. 60	69.100
FrK	02Y03, Heinrich-Hertz-Gymnasium: Neubau einer Sporthalle mit 6 Hallenteilen (auch für weitere Schulen); 10243, Fredersdorfer Straße 28	32.000
Pa	03G21, Grundschule unter den Bäumen: Neubau 3-züg. Grundschule mit Sporthalle; 13129, Alt-Blankenburg 26	49.400
Pa	03G48, Grundschule Conrad-Blenkle-Straße: Neubau 3-züg. Grundschule mit Sporthalle; 10407, Conrad-Blenkle-Str. 20	46.400
Pa	03G49 Grundschule Rennbahnstraße: Neubau 4-züg. Grundschule mit Sporthalle; 13086, Rennbahnstr. 45	67.430
Pa	03G50, Grundschule Karower Chaussee: Neubau 4 züg. Grundschule mit Sporthalle; 13125, Karower Chaussee 97	50.700
Pa	03Gn03, Grundschule Heinersdorfer Straße: Neubau 4 züg. Grundschule mit Sporthalle und Großspielfeld; 13129, Heinersdorfer Str. 22	67.000
Sp	05Gn04, Grundschule Wiesen- / Weidenweg: Neubau 3-züg. Grundschule mit Sporthalle; 13591, Wiesen- / Weidenweg	48.500
Sp	05Gn06, Grundschule am Fehrbelliner Tor: Neubau 3-züg. Grundschule mit Sporthalle; 13585, Hohenzollernring 64	48.700
StZe	06Gn01, Grundschule Lichterfelde: Neubau 3-züg. Grundschule mit Sporthalle; 12207, Lichterfelde Süd	47.800
Nk	08Gn01, Grundschule Koppelweg: Neubau 3-züg. Grundschule mit Sporthalle; 12347, Koppelweg 32, 38, 50-54	69.800
TreKö	09Gn04, Grundschule Güterbahnhof Köpenick Nord: Neubau 3-züg. Grundschule mit Sporthalle; 12555, Güterbahnhof Nord	44.860
MaHe	10Gn01, Grundschule Elsenstraße: Neubau 4-züg. Grundschule mit Sporthalle; 12623, Elsenstr. 7-9	73.900
MaHe	10Gn03, Grundschule Naumburger Ring: Neubau 4-züg. Grundschule mit Sporthalle; 12627, Naumburger Ring 1, 3, 5 / Weißenfelser Str.	53.100
Li	11Gn01, Grundschule Blockdammweg: Neubau 3-züg. Grundschule mit Sporthalle; 10318, Blockdammweg 60-64 / Ehrlichstr. 79	45.300
Li	11Gn02, Grundschule Hauptstraße: Neubau 3-züg. Grundschule mit Sporthalle; 10315, Hauptstr. 9	49.000
Li	11Gn04, Grundschule Schleizer Straße: Neubau 3-züg. Grundschule mit Sporthalle; 13055, Schleizer Straße 67	46.400
Rd	12Gn06, Grundschule Rue Racine: Neubau 4-züg. Grundschule mit Sporthalle; 13469, Rue Racine 7, Avenue Charles de Gaulle 35, 35 A	65.600

<b>2712 Aufwendungen der Bezirke - Stadtentwicklung und Wohnen -</b>		<b>erwartete</b>
<b>Bezirk</b>	<b>Bezeichnung</b>	<b>Gesamtkosten</b>
		<b>in Tsd. €</b>
<b>70101 Schulsporthallen Neubau-Programm</b>		
Pa	03G20, Grundschule im Moselviertel: Neubau Sporthalle; 13088, Brodenbacher Weg 31	10.500
Pa	03G38, Grundschule im Blumenviertel: Neubau Sporthalle; 10407, Syringenplatz 30	9.350
Pa	03G43, Grundschule Wilhelmsruh: Neubau Sporthalle; 13158, Lessingstr. 44	10.500
Pa	03Gn09, Grundschule Lindenberger Straße: Neubau Sporthalle; 13156, Lindenberger Straße, 12	10.500
TeSch	07G06, Sternberg-Grundschule: Neubau Sporthalle; 12159 Otzenstr. 16/ 17	10.500
TeSch	07K04, Theodor-Haubach-Schule: Neubau Sporthalle; 12305, Lutherstr. 18	10.500
TeSch	07Y02, Rückert Gymnasium: Neubau einer Sporthalle; 10825, Mettestraße 8	10.500
Nk	08G29, Wetzlar-Schule: Neubau Sporthalle; 12351, Tischlerzeile 34	10.500
Nk	08Y03, Albert-Einstein-Schule: Neubau Sporthalle; 12359, Parchimer Allee 109	10.500
TreKö	09G03, Schule am Heidekampgraben: Neubau Sporthalle; 12437, Hänselstr. 14	10.265
TreKö	09G14, Schule am Buntzelberg: Neubau Sporthalle; 12526, Schulzendorfer Str. 112	8.500
MaHe	10G04, Falken Grundschule/10G34 Schule Am Grünen Stadtrand: Neubau Sporthalle; 12689, Dessauer Straße 8	10.500
MaHe	10G14, Grundschule unter dem Regenbogen: Neubau Sporthalle; 12681, Marzahner Chaussee 165	10.500
MaHe	10G31, Franz-Carl-Achard-Grundschule: Neubau Sporthalle; 12621, Adolfstr. 25	11.202
MaHe	10G33, Ulmen Grundschule: Neubau Sporthalle; 12621, Ulmenstr. 79/ 85	7.600
MaHe	10Y01, Tagore Gymnasium: Neubau Sporthalle; 12679, Landsberger Allee 467	8.250
MaHe	10Y02, Otto-Nagel-Gymnasium: Neubau Sporthalle; 12683, Waldbacher Weg 54, 56	7.850
Li	11G05, Schule auf dem lichten Berg: Neubau Sporthalle; 10365, Atzpodienstr. 19	10.500
Li	11G23, Friedrichsfelder Schule: Neubau Sporthalle; 10315, Rummelsburger Straße 75-79	10.500
Li	11K10, Grüner Campus Malchow: Neubau Sporthalle; 13051, Malchower Chaussee 2	11.210
Rd	12G15, Hoffmann-von-Fallerleben-Grundschule: Neubau Sporthalle; 13509, Ziekowstr. 80-88	10.500
Rd	12G26, Märkische Grundschule: Neubau Sporthalle; 13439, Dannenwalder Weg 163-165	7.450
Rd	12G34, Otfried-Preußler-Grundschule: Neubau Sporthalle; 13503, Schulzendorfer Str. 99	10.500
<b>70102 Schulen, Typenentwurf und Standortplanung MEB</b>		
keine Angaben zu Einzelmaßnahmen		
<b>70103 Sporthallen, Typenentwurf</b>		
keine Angaben zu Einzelmaßnahmen		
<b>70104 Errichtung von Schülergänzungsbauten in Modulbauweise (MEB)</b>		
Mi	01G38, Gustav-Falke-Grundschule: Errichtung MEB; 13355, Strelitzer Str. 42	13.000
Mi	01S07, Charlotte-Pfeffer-Schule: Errichtung MEB GE mit Mensa; 10178, Berlinastr. 8	7.350
FrK	02G33, Aziz-Nesin-Grundschule: Errichtung MEB mit Mensa; 10961, Urbanstr. 15	13.000



<b>2712 Aufwendungen der Bezirke - Stadtentwicklung und Wohnen -</b>		<b>erwartete</b>
<b>Bezirk</b>	<b>Bezeichnung</b>	<b>Gesamtkosten</b>
		<b>in Tsd. €</b>
Pa	03G41, Trelleborg-Schule: Errichtung MEB; 13189, Eschengraben 40	7.700
Pa	03K05, Heinz-Brandt-Schule: Errichtung MEB; 13086, Langhansstr. 120	7.700
ChWi	04G11, Helmuth-James-von-Moltke-Grundschule: Errichtung MEB mit Mensa; 13627, Heckerdamm 221	9.700
ChWi	04G22, Grunewald-Grundschule: Errichtung MEB mit Mensa; 14193, Delbrückstr. 20a	9.700
ChWi	04G24, Carl-Orff-Grundschule: Errichtung MEB mit Mensa; 14199, Berkaer Str. 9-10	9.892
Sp	05G01, Ernst-Ludwig-Heim-Grundschule: Errichtung MEB mit Mensa; 13597, Grunewaldstr. 8	9.700
Sp	05G17, Astrid-Lindgren-Grundschule: Errichtung MEB mit Mensa; 13591, Südekumzeile 5	9.700
Sp	05G30, Birken-Grundschule: Errichtung MEB mit Mensa; 13585, Hügelschanze 8-9	7.865
Sp	05S03, Schule am Gartenfeld: Errichtung MEB GE mit Mensa; 13561, Seecktstr. 2	7.000
Sp	05S04, Schule am Stadtrand: Errichtung MEB mit Mensa; 13589, Pionierstr. 197	6.985
StZe	06G20, Alt-Lankwitzer-Grundschule: Errichtung MEB mit Mensa; 12247, Schulstr. 17-21	8.749
StZe	06S02, Biesalski-Schule: Errichtung MEB GE mit Mensa; 14195, Hüttenweg 40	7.000
TeSch	07G23, Schätzelberg-Grundschule: Errichtung MEB mit Mensa; 12109, Wolfsburger Weg 13-19	9.700
TeSch	07K04, Theodor-Haubach-Schule: Errichtung MEB; 12305, Grimmstr. 9 - 11	9.561
Nk	08G11, Schliemann-Grundschule: Errichtung MEB; 12355, Groß-Ziethener-Chaussee 81	9.941
Nk	08G15, Hermann-Sander-Schule: Errichtung MEB; 12051, Mariendorfer Weg 69	7.700
Nk	08G26, Christoph-Ruden-Schule: Errichtung MEB mit Mensa; 12349, An den Achterhöfen 13	9.629
Nk	08G27, Oskar-Heinroth-Schule: Errichtung MEB mit Mensa; 12359, Rohrdommelweg 1	10.561
Nk	08G30, Schule am Sandsteinweg: Errichtung MEB; 12349, Hornblendeweg 2,	13.000
Nk	08S08, Schilling-Schule: Errichtung MEB GE mit Mensa (1 von 2); 12349, Fritz-Reuter-Allee 138	8.000
Nk	08S08, Schilling-Schule: Errichtung MEB GE mit Mensa (2 von 2); 12349, Fritz-Reuter-Allee 138	8.000
Nk	08Y03, Albert-Einstein-Schule: Errichtung MEB mit Mensa; 12359, Parchimer Allee 109	9.700
Nk	08Y03, Albert-Einstein-Schule: Errichtung MEB mit Fachräumen; 12359, Parchimer Allee 109	10.000
TreKö	09G01, Bouché-Schule: Errichtung MEB mit Mensa; 12435, Bouchéstraße 5	9.979
TreKö	09G18, Schule in der Köllnischen Vorstadt: Errichtung MEB mit Mensa; 12557, Rudower Str. 201	12.760
TreKö	09G20, Müggelheimer Schule: Errichtung MEB; 12559, Odernheimer Straße 28	7.692
TreKö	09G24, Müggelsee-Schule: Errichtung MEB mit Mensa; 12587, Aßmannstr. 63	8.174
TreKö	09S06, Schule am Wildgarten: Errichtung MEB GE mit Mensa; 12437, Köpenicker Landstraße 185A	7.000
MaHe	10G08, Wilhelm-Busch-Grundschule: Errichtung MEB GE; 12689, Parsteiner Ring 24	6.940

<b>2712 Aufwendungen der Bezirke - Stadtentwicklung und Wohnen -</b>		<b>erwartete</b>
<b>Bezirk</b>	<b>Bezeichnung</b>	<b>Gesamtkosten</b>
		<b>in Tsd. €</b>
MaHe	10G11, Grundschule an der Mühle: Errichtung MEB; 12685; Kienbergstr. 59	10.625
MaHe	10G14, Grundschule unter dem Regenbogen: Errichtung MEB mit Mensa; 12681, Marzahner Chaussee 165	13.965
MaHe	10G17, Beatrix-Potter-Grundschule: Errichtung MEB; 12629; Ludwigsfelder Str. 7	7.700
MaHe	10Gn09, Grundschule Klingenthaler Straße: Errichtung MEB mit Mensa; 12619, Klingenthaler Straße 12	13.000
MaHe	10K02, Ernst-Haeckel-Schule: Errichtung MEB; 12629; Luckenwalder Str. 53	9.884
MaHe	10K03, Kerschensteiner Schule: Errichtung MEB; 12689, Havemannstraße/ Golliner Straße 2	9.700
MaHe	10K07, Caspar-David-Friedrich Schule: Errichtung MEB; 12629, Alte Hellersdorfer Straße 7	9.700
MaHe	10K08, Johann-Julius-Hecker-Schule: Errichtung MEB; 12689, Hohenwalder Str. 2	9.400
MaHe	10S08, Schule am Mummelsoll: Errichtung MEB GE mit Mensa; 12627, Eilenburger Str. 4	6.985
MaHe	10Y01, Tagore Gymnasium: Errichtung MEB mit Mensa; 12679, Landsberger Allee 467 B, C	14.490
Li	11G11, Bernhard-Grzimek-Schule: Errichtung MEB mit Mensa; 10319, Sewanstr. 184	8.303
Li	11G19, Obersee-Schule: Errichtung MEB mit Mensa; 13053, Roedernstraße 69-72	9.700
Li	11G23, Friedrichsfelder Schule: Errichtung MEB 22 mit Mensa; 10315, Rummelsburger Str. 21	13.000
Li	11K10, Grüner Campus Malchow: Errichtung MEB mit Mensa; 13051, Doberaner Str. 55	13.060
Li	11S05, Schule am grünen Grund: Errichtung MEB GE mit Mensa; 10365, Herzbergstr. 79	7.000
Li	11Y09, Barnim-Gymnasium: Errichtung MEB mit Mensa; 13057, Ahrensfelder Chaussee 41	12.730
Rd	12G15, Hoffmann-von-Fallerleben-Grundschule: MEB 16 mit Mensa; 13509, Ziekowstr. 80-88	8.594
Rd	12G20, Grundschule am Vierrutenberg: MEB mit Mensa; 13469, Am Vierrutenberg 59-65	8.337
Rd	12K03, Max-Beckmann-Schule: Errichtung MEB; 13403, Auguste-Viktoria-Allee 37	10.126
<b>70105 Neue Holzmodulschulen Programm</b>		
Pa	03Kn02, Integrierte Sekundarschule Falkenberger Straße: Abriss, Neubau ISS mit Sporthalle; 13088, Falkenberger Str. 31	61.000
Pa	03Kn04, Integrierte Sekundarschule Rosenthaler Weg: Neubau ISS mit Sporthalle; 13127, Rosenthaler Weg	61.000
TreKö	09Kn06, Integrierte Sekundarschule Kalker Straße: Neubau einer ISS mit Sporthalle; 12524, Kalker Straße / Chorweilerstraße	62.000
MaHe	10Gn05, Grundschule Bruno-Baum-Straße: Neubau einer Grundschule mit Sporthalle und Außenanlagen; 12685, Bruno-Baum-Str.	41.000
MaHe	10Gn09, Grundschule Carola-Neher-Straße/ Maxie-Wander-Straße: Abriss und Neubau Grundschule mit Sporthalle; 12619, Carola-Neher-Straße 61,65/ Maxie-Wander-Straße 78	45.000

<b>2712 Aufwendungen der Bezirke - Stadtentwicklung und Wohnen -</b>		<b>erwartete</b>
<b>Bezirk</b>	<b>Bezeichnung</b>	<b>Gesamtkosten</b>
		<b>in Tsd. €</b>
MaHe	10Gn10, Grundschule Haltoner Straße: Neubau Grundschule mit Sporthalle; 12683, Haltoner Straße 22	41.000
Li	11Kn12, Integrierte Sekundarschule Römerweg: Neubau einer ISS mit Sporthalle; 10318, Römerweg 39	62.415
<b>70107 Gestapelte Schule Programm (sog. 2-in -1-Schule)</b>		
StZe	06G30, Mercator-Grundschule: Abriss und Ersatzneubau Schulgebäude und Sporthalle mit Außenanlagen; 12207, Mercatorweg 8-10	36.292
Li	11Gn17, Grundschule Wollenberger Straße; Neubau einer Grundschule mit Sporthalle, 13053 Berlin, Wollenberger Straße	46.000
Li	11Gn20, Grundschule Hohenschönhauser Straße: Neubau Grundschule mit Sporthalle; 10369, Hohenschönhauser Str. 76	44.800
<b>70108 Schulsporthallen Neubauprogramm, Fortsetzung Programm TSH</b>		
Pa	03G13, Grundschule in Rosenthal: Neubau Sporthalle; 13158, Kastanienallee 59	10.500
Pa	03G37, Klecks-Grundschule: Neubau Sporthalle; 13187, Brixener Str. 40	10.500
ChWi	04G09, Erwin-von-Witzleben-Grundschule: Neubau Sporthalle; 13627, Halemweg 34/42	10.500
Sp	05G06, Siegerland-Grundschule: Neubau einer Sporthalle; 13589, Darbystraße 2-60	10.500
Sp	05K08, Schule an der Haveldüne: Neubau Sporthalle; 13595, Jaczostr. 53/67	10.500
StZe	06Y09, Fichtenberg-Oberschule: Neubau einer Sporthalle; 12164, Rothenburgstr. 18	10.500
TeSch	07K13, Schule am Berlinickeplatz: Neubau Sporthalle; 12103, Alt-Tempelhof 53-57	10.500
Rd	12G04, Till-Eulenspiegel-Grundschule: Neubau einer Sporthalle; 13407, Humboldtstraße 8-13	10.500
<b>70109 Errichtung von Schulergänzungsbauten in Modulbauweise-flex</b>		
ChWi	04G01, Eichendorff Grundschule: Errichtung MEB; 10625, Goethestr. 19-24	9.700
ChWi	04G09, Erwin-von-Witzleben-Grundschule: Errichtung MEB; 13627, Halemweg 34	7.700
TeSch	07K13 Schule am Berlinickeplatz: Errichtung MEB GE mit Mensa; 12103, Alt-Tempelhof 53-57	7.000
Nk	08G24, Schule am Teltowkanal: Errichtung MEB; 12347, Rungiusstr. 46	9.700
TreKö	09G06, Melli-Beese-Schule: Errichtung MEB mit Mensa; 12487, Gerhard-Sedlmayr-Straße	13.000
TreKö	09G25 Müggelschlößchen-Schule: Errichtung MEB-MINT; 12559, Alfred-Randt-Str. 56	10.000
TreKö	09Y03, Archenhold-Gymnasium: Errichtung MEB-MINT; 12439; Rudower Str. 7	10.000
Li	11G29, Matibi-Schule: Errichtung MEB mit Mensa; 13059, Straße 3 Nr. 21	9.700
Rd	12G27, Chamisso Grundschule: Errichtung MEB GE mit Mensa; 13435, Senftenberger Ring 27	7.000
Rd	12K09, Carl-Benz-Schule: Errichtung MEB-MINT; 13467, Heidenheimer Straße 53-54	10.000
<b>70110 Schulen mit Förderschwerpunkt "Geistige Entwicklung" (GE)</b>		
Pa	03Sn01, Förderzentrum "Geistige Entwicklung" Blankenburger Süden: Neubau Förderzentrum mit Sporthalle; 13129, Blankenburger Süden	81.000
MaHe	10Sn01, Förderzentrum "Geistige Entwicklung" Glambecker Ring: Neubau Förderzentrum mit Sporthalle; 12679, Glambecker Ring 54	81.000

<b>2712 Aufwendungen der Bezirke - Stadtentwicklung und Wohnen -</b>		<b>erwartete</b>
<b>Bezirk</b>	<b>Bezeichnung</b>	<b>Gesamtkosten</b>
		<b>in Tsd. €</b>
Rd	12Sn01, Förderzentrum "Geistige Entwicklung" Waidmannsluster Damm: Neubau Förderzentrum mit Sporthalle; 13469, Waidmannsluster Damm 10-16	81.000
<b>70111</b>	<b>Neue Schulen Programm - weiterführende Schulen-schularten- übergreifend (Gymnasien, Gemeinschaftsschulen, integrierte Sekundarschulen)</b>	
FrK	02Kn04 , Abriss und Ersatzneubau der 02G24 Otto-Wels-Grundschule und Entwicklung zur Gemeinschaftsschule; 10969, Alexandrinenstr. 12	60.000
Pa	03Yn04, Gynasium Friedrich-Engels-Straße: Neubau Gymnasium mit Sporthallen; 13158, Friedrich-Engels-Str. 155, 157	60.000
Pa	03Yn05, Gymnasium Grumbkowstraße: Neubau Gymnasium mit Sporthallen; 13156, Grumbkowstr. 84	60.000
Pa	03Yn07, Gymnasium im Sommerbad: Neubau Gymnasium mit Sporthalle; 13187, Wolfshagener Straße	60.000
TreKö	09Kn04, Gemeinschaftsschule Güterbahnhof Köpenick Süd: Neubau Gemeinschaftsschule mit Sporthalle; 12555, Güterbahnhof Köpenick Süd	60.000
<b>70201</b>	<b>Großsanierungen von Schulgebäuden (BSO VI)</b>	
Sp	05K03, Bertolt-Brecht-Oberschule (Integrierte Sekundarschule): Sanierung, Umbau, Standardanpassung, 2. Bauabschnitt; 13595, Wilhelmstr. 10	66.500
Sp	05Y02, Kant-Gymnasium: Gesamtsanierung; 13585, Bismarckstraße 54	50.030
StZe	06G25, Clemens-Brentano-Grundschule: Gesamtsanierung; 12205, Kommandantenstraße 83-84	24.200
StZe	06K09, Gail-S.-Halvorsen-Integrierte Sekundarschule: Sanierung, Umbau, Standardanpassung, 14195, Im Gehege 6	26.700
StZe	06Y02, Droste-Hülshoff-Gymnasium: Gesamtsanierung; 14165, Schönower Straße 8	32.500
StZe	06Y08, Hermann-Ehlers-Gymnasium: Gesamtsanierung; 12169, Elisenstraße 3-4	34.400
StZe	06Y10, Lilienthal-Gymnasium: Gesamtsanierung; 12203, Ringstraße 2-3	32.900
TeSch	07K09, Gustav-Langenscheidt-Schule: Gesamtsanierung sowie Ersatzneubau Sporthalle und Neubau Mensa; 10823, Belziger Str. 43-51	38.400
TeSch	07Y02, Rückert-Gymnasium: Gesamtsanierung sowie Neubau Sporthalle und Mensa; 10825, Mettestr. 8	55.300
TeSch	07Y06, Askanisches Gymnasium: Erweiterung, Abriss und Gesamtsanierung; 12103, Kaiserin-Augusta-Str. 19-20	50.210
<b>70202</b>	<b>Großsanierungen von Schulgebäuden (BSO VIII)</b>	
Mi	01G18, Carl-Bolle-Grundschule; Gesamtsanierung; 10551, Waldenserstr. 20-21	13.632
Mi	01G25, Rudolf-Wissel-Grundschule; Gesamtsanierung; 13357, Ellerbeker Str. 7-8	9.960
Mi	01G37, Heinrich-Seidel-Grundschule; Gesamtsanierung; 13355, Ramlerstr. 9-10	12.248
Mi	01G40, Möwensee-Grundschule; Gesamtsanierung; 13351, Afrikanische Str. 123-125	9.069
Mi	01G45, Leo-Lionni-Grundschule; Gesamtsanierung; 13353, Müllerstr. 158	13.056
Mi	01K08, Schule am Schillerpark; Gesamtsanierung; 13349, Ofener Str. 6	13.645
Mi	01Y08, Lessing-Gymnasium; Gesamtsanierung; 13349, Schöningstr. 17	13.193
Sp	05G15, Askanier-Grundschule: Umbau, und Gesamtsanierung der Schulanlage; 13583, Borkzeile 34	12.800

<b>2712 Aufwendungen der Bezirke - Stadtentwicklung und Wohnen -</b>		<b>erwartete</b>
<b>Bezirk</b>	<b>Bezeichnung</b>	<b>Gesamtkosten</b>
		<b>in Tsd. €</b>
Sp	05G30, Birken-Grundschule: Umbau, Erweiterung und Gesamtanierung der Schulanlage; 13585, Hügelschanze 8-9 und Askaniering 42	14.400
Sp	05K08, Schule an der Haveldüne: Gesamtanierung der Schulanlage; 13595, Jaczostr. 53/67	22.400
TeSch	07G10, Teltow-Grundschule: Sanierung; 10827, Feurigstr. 57	8.360
TeSch	07G15, Fläming-Grundschule: Sanierung; 12161, Illstr. 4	20.400
<b>70600 Modellvorhaben zur Beschleunigung von Schulneubauten</b>		
Mi	01G48, 48. Schule (Grundschule) Neubau Grundschule mit Sporthalle; 10115, Chausseestraße 82 / Boyenstraße	30.200
FrK	02Gn02, Grundschule Pufendorfstraße: Neubau einer Grundschule mit Sporthalle 2. BA; 10249, Pufendorfstr. 10	25.610
Pa	03G33, Jeanne-Barez-Schule: Erweiterung und Anbau einer Sporthalle; 13127, Hauptstraße 66	25.300
Pa	03S08, Panke-Schule: Abriss und Neubau einer Schule mit Förderschwerpunkt "Geistige Entwicklung" und Neubau einer Sporthalle; 13187, Galenusstraße 64	47.190
Sp	05Gn01, Grundschule Goltz-/Mertensstr.: Neubau Grundschule mit Förderschwerpunkt "Geistige Entwicklung" und Sporthalle; 13587, Goltz-/Mertensstr.	41.173
Sp	05K04, Heinrich-Böll-Oberschule: Abriss und Ersatzbau; 13587, Am Forstacker 9/11	43.795
Sp	05K06, Wolfgang-Borchert-Schule: Erweiterung; 13585, Blumenstraße 13	24.605
MaHe	10K13, 13. Schule (ISS Mahlsdorf): Neubau einer integrierten Sekundarschule (ISS) und Neubau einer Sporthalle; 12623, An der Schule 41-59	34.800
Li	11G34, Grundschule Konrad-Wolf-Str.: Neubau Grundschule mit Sporthalle; 10355, Konrad-Wolf-Str. 11	26.264
Li	11G35, Grundschule Sewanstr.: Neubau Grundschule mit Sporthalle; 10319, Sewanstr. 43	27.410
<b>70601 Schulsporthallen Schnellbau</b>		
Mi	01G39, Vineta-Grundschule: Neubau einer Sporthalle (TSH 60); 13355, Demminer Straße 27	9.650
Sp	05G13, Bernd-Ryke-Grundschule: Neubau einer Sporthalle (TSH 60); 13599, Daumstraße 12	11.920
Sp	05Y05, Lily-Braun-Gymnasium: Neubau einer Sporthalle (TSH 60); 13597, Münsinger Straße 2	9.500
StZe	06G32, Grundschule am Stadtpark Steglitz: Neubau einer Sporthalle (TSH 60); 12167, Karl-Stieler-Straße 10-11	9.900
Li	11G17, Brodowin-Schule; Neubau einer Sporthalle (TSH 60): 13055, Liebenwalder Str. 20-22	12.750



<b>Großsanierungen von Schulgebäuden durch die HOWOGE</b>		
<b>Bezirk</b>	<b>Bezeichnung</b>	<b>erwartete Gesamtkosten in Tsd. €</b>
Mi	01K03, Ernst-Reuter-Schule: Sanierung, Umbau, Erweiterung und Teilersatzbau; 13355, Stralsunder Str. 57	170.700
Pa	03Y14, Primo-Levi-Gymnasium: Sanierung, Erweiterung, Ersatzneubau; 13086, Woelckpromenade 38 sowie Woelckpromenade 8-10	80.400
Sp	05G18, Grundschule am Beerwinkel: Sanierung, Erweiterung, Neubau Sporthalle; 13589, Im Spektefeld 31	*unter 05K01 ausgewiesen
Sp	05K01, Martin-Buber-Oberschule (Integrierte Sekundarschule): Sanierung, Erweiterung, Neubau einer Sporthalle; 13589, Im Spektefeld 33/31	88.834
Sp	05K02, Carlo-Schmid-Oberschule (Integrierte Sekundarschule): Sanierung, Erweiterung und Ersatzneubau; 13581, Lutoner Str. 5	150.050
Sp	05K05, B.-Traven-Gemeinschaftsschule: Sanierung und Erweiterung, Errichtung Sporthalle; 13583, Recklinghauser Weg 26	93.156
Sp	05K07, Schule an der Jungfernheide (Integrierte Sekundarschule): Sanierung, Neubau/Erweiterung mit Sporthalle; 13629, Lenther Steig 1	138.100
StZe	06K02, Wilma-Rudolph-Schule (Integrierte Sekundarschule): Sanierung und Ersatzneubau; 14169, Am Hegewinkel 2A	93.500
StZe	06K04, Bröndby Schule (Integrierte Sekundarschule): Sanierung; 12249, Dessauer Str. 63	91.000
StZe	06Y01, Schadow-Gymnasium: Sanierung und Erweiterung; 14163, Beuckestr. 25-29	76.250
TeSch	07Y09, Georg-Büchner-Gymnasium: Gesamtsanierung; 12305, Lichtenrader Damm 224-230	113.850
Rd	12Y01, Friedrich-Engels-Gymnasium: Sanierung, Erweiterung und Ersatzneubau; 13407, Emmentaler Straße 67	67.100

<b>Neubau von Schulen durch die HOWOGE</b>		<b>erwartete Gesamtkosten in Tsd. €</b>
<b>Bezirk</b>	<b>Bezeichnung</b>	
Mi	01Kn02, Gemeinschaftsschule Pankstraße: Abriss 01G43 Albert-Gutzmann-Grundschule, Ersatzneubau Primarbereich und Neubau Sekundarbereich mit Sporthalle; 13357, Pankstraße 70 / Orthstraße 1	169.900
Mi	01Yn01, Gymnasium Schulstraße: Neubau Gymnasium mit Sporthalle; 13347, Schulstraße 97/ Iranische Straße	78.157
FrK	02Y03, Heinrich-Hertz-Gymnasium: Ersatzneubau; 10243, Müncheberger Straße 8	70.903
Sp	05Kn02, Gemeinschaftsschule Inselstadt Gartenfeld: Neubau Gemeinschaftsschule mit Sporthalle; 13599, Gartenfelder Straße	138.200
Sp	05Kn03, Gemeinschaftsschule Wilhelmstadt: Neubau Gemeinschaftsschule mit Sporthalle; 13593, Wilhelmstraße 25-30	169.900
Sp	05Yn01, Gymnasium Rhenaniastraße: Neubau Gymnasium mit Sporthalle; 13599, Rhenaniastraße 35	85.536
TeSch	07Gn03, Grundschule Marienfelder Allee: Neubau Grundschule mit Sporthalle; 12279, Marienfelder Allee 240 / Baußnernweg	61.500
TeSch	07K05, Solling Schule: Neubau ohne Sporthalle; 12277, Alt-Marienfeld 52	77.700
TeSch	07Kn01, Integrierte Sekundarschule Tirschenreuther Ring: Neubau ISS mit Sporthalle; 12279, Tirschenreuther Ring 69	79.700
TeSch	07Kn02, Integrierte Sekundarschule Eisenacher Straße: Neubau ISS mit Sporthalle; 12109, Eisenacher Straße 53	82.181
TreKö	09Kn01, Gemeinschaftsschule Adlershof: Neubau Gemeinschaftsschule mit Sporthalle; 12487, Hermann-Dorner-Allee/Eisenhutweg	161.100
MaHe	10Kn04, Integrierte Sekundarschule Garzauer Straße: Neubau ISS mit Sporthalle; 12683, Garzauer Straße 30	78.417
MaHe	10Yn02, Gymnasium Erich-Kästner-Str.: Neubau Gymnasium mit Sporthalle; 12619, Erich-Kästner-Str. (ggü. 41)	89.600
Li	11Gn18, Grundschule Rosenfelder Ring: Neubau Grundschule mit Sporthalle; 10315, Rosenfelder Ring	61.500
Li	11Gn19, Grundschule Rheinpfalzallee: Neubau Grundschule mit Sporthalle; 10318, Rheinpfalzallee 83,91-93	43.830
Li	11Kn01, Integrierte Sekundarschule Allee der Kosmonauten: Neubau ISS mit Sporthalle; 10315, Allee der Kosmonauten 20-22	84.216
Li	11Kn02, Integrierte Sekundarschule Am breiten Luch: Neubau ISS mit Sporthalle; 13053, Falkenberger Chaussee 74	111.500
Li	11Kn04, Gemeinschaftsschule Waldowallee: Neubau Gemeinschaftsschule mit Sporthalle; 10318, Waldowallee 117	125.800
Li	11Yn01, Gymnasium Allee der Kosmonauten: Neubau Gymnasium mit Sporthalle; 10315, Allee der Kosmonauten 20-22	60.984
Rd	12Gn03, Grundschule Kurt-Schumacher-Quartier: Neubau Grundschule mit Sporthalle; 13045, Kurt-Schumacher-Damm	*unter 12Kn01 ausgewiesen
Rd	12Kn01, Integrierte Sekundarschule Kurt-Schumacher-Quartier: Neubau ISS mit einer Sporthalle; 13405, Kurt-Schumacher-Damm	233.300



# Gliederung der Einzelmaßnahmen nach Bezirken



Position	Bezeichnung	2023	2024	2025	2026	2027
<b>Zusammenstellung der Investitionsausgaben der Bezirke nach Positionen der Finanzplanung</b>						
<b>Ausgaben für bauliche Zwecke</b>						
2112	Hochbau	274.302	325.355	373.905	384.511	342.365
2113	Tiefbau	19.138	19.416	23.019	43.461	59.521
	<b>Summe</b>	<b>293.440</b>	<b>344.771</b>	<b>396.924</b>	<b>427.972</b>	<b>401.886</b>
<b>Sonstige Investitionsausgaben</b>						
212	Erwerb von unbeweglichem Vermögen	900	8.125	448	10.387	357
213	Erwerb von beweglichem Vermögen	9.460	14.455	14.574	10.523	10.222
2212	Infrastrukturmaßnahmen	1.008	1.029	1.153	1.012	1.002
2214	Zuschüsse für Investitionen an öffentliche Bereiche	0	0	0	0	0
222	Zuschüsse an Dritte	12.634	9.668	8.925	8.825	8.825
2321	Darlehen	25.334	25.597	25.858	24.616	24.712
24	Beteiligungen	4.221	26	13	13	340
26	Gewährleistungen	0	0	0	0	0
	<b>Summe</b>	<b>53.557</b>	<b>58.900</b>	<b>50.971</b>	<b>55.376</b>	<b>45.458</b>
	<b>Investitionen insgesamt</b>	<b>346.997</b>	<b>403.671</b>	<b>447.895</b>	<b>483.348</b>	<b>447.344</b>



alle Angaben in Tsd. €

Bezirk	2023	2024	2025	2026	2027
<b>Zusammenstellung der Investitionsausgaben nach Bezirk</b>					
Mitte	37.630	52.058	61.958	55.316	53.517
Friedrichshain-Kreuzberg	18.151	24.334	31.867	30.160	33.384
Pankow	72.033	80.531	80.817	79.444	73.459
Charlottenburg-Wilmersdorf	30.246	26.082	31.781	31.671	30.973
Spandau	10.648	12.526	13.694	13.317	14.777
Steglitz-Zehlendorf	14.415	15.604	12.074	18.520	32.141
Tempelhof-Schöneberg	32.479	39.565	54.244	72.517	57.689
Neukölln	21.683	24.631	16.423	16.247	13.307
Treptow-Köpenick	28.993	37.593	36.955	39.581	30.651
Marzahn-Hellersdorf	16.161	25.868	36.233	61.706	47.447
Lichtenberg	55.529	40.616	53.236	50.998	36.196
Reinickendorf	9.029	24.263	18.613	13.871	23.803
<b>Bezirke gesamt</b>	<b>346.997</b>	<b>403.671</b>	<b>447.895</b>	<b>483.348</b>	<b>447.344</b>



Kapitel Titel	Bezeichnung	Pos	Gesamt- kosten	finanziert bis 2022	alle Angaben in Tsd. €					Rest ab 2028	nachrichtlich			
					2023	2024	2025	2026	2027		Ø Index in %	BPU / EU / erster Ansatz	Prognose Fertigstellung	fiktive Gesamt- kosten inkl. Index
<b>Bezirk Mitte</b>														
<b>Bezirksamt - Politisch- Administrativer Bereich -</b>														
<b>3306</b>	<b>Serviceeinheit Facility Management</b>													
70300	Sanierung Fassade und Fenster Bürodienstgebäude Mathilde-Jacob-Platz	2112	7.250	1.703	1.000	1.338	1.288	1.000	600	321				
70301	Rathausneubau Haus der Statistik	2112	225.000	0	7.000	15.000	16.000	10.000	10.000	167.000				
70302	Barrierefreie Erschließung, Neuverkabelung Cat 7 und Anpassung Gebäudestruktur, Rathaus Tiergarten, Mathilde-Jacob-Platz 1, 10551 Berlin	2112	12.580	---	---	---	---	---	---	---	8,1%	2029	2033	17.700
70700	Neuverkabelung Bürodienstgebäude Cat. 7	2112	7.983	0	500	500	500	1.000	1.000	4.483				
71501	Energetische Sanierung der Fenster und Installation von Verschattungsanlagen, Bürodienstgebäude Müllerstraße 146, 13353 Berlin	2112	5.650	403	0	652	317	968	0	3.310				
71502	Sanierung zur Reaktivierung Bauarchiv und Herstellung Büroräume im 2.OG, Bürodienstgebäude Schulstr. 99 13347 Berlin	2112	4.800	0	0	0	0	800	859	3.141	8,1%	2026	2029	5.600
81179	Fahrzeuge	213			0	60	93	0	0					
81259	Geräte, technische Einrichtungen, Ausstattungen für die verfahrensabhängige IKT	213			300	300	300	300	300					
81279	Geräte, technische Einrichtungen, Ausstattungen	213			0	0	19	0	0					
<b>Einzelplan 33 Summe</b>					<b>8.800</b>	<b>17.850</b>	<b>18.517</b>	<b>14.068</b>	<b>12.759</b>					
<b>Ordnungsamt</b>														
<b>3400</b>	<b>Ordnung im öffentlichen Raum</b>													
71000	Sanierung Zwinglistraße 37, Umbau zu einem Büro- und Verwaltungsdienstgebäude	2112	13.530	167	800	500	1.000	3.500	3.500	4.063				
81179	Fahrzeuge	213			0	150	250	0	0					
<b>Einzelplan 34 Summe</b>					<b>800</b>	<b>650</b>	<b>1.250</b>	<b>3.500</b>	<b>3.500</b>					
<b>Amt für Weiterbildung und Kultur</b>														
<b>3610</b>	<b>Volkshochschulen</b>													
70300	Sanierung und Umbau des Bildungs- und Kulturzentrums Turmstr. 75	2112	18.000	---	---	---	---	---	---	---	8,1%	2029	2034	25.300
<b>3620</b>	<b>Musikschulen</b>													
71501	Ergänzungsbau zur Musikschule Ruheplatzstraße 4	2112	7.610	4.905	0	0	0	0	0	2.705				
81279	Geräte, technische Einrichtungen, Ausstattungen	213			143	0	100	0	0					
<b>3630</b>	<b>Kultur</b>													
71500	Sanierung Klosterkirchenruine, Klosterstraße 73a, 10179 Berlin	2112	3.432	0	0	0	0	1.500	1.500	432	8,1%	2026	2028	4.000
<b>3640</b>	<b>Bibliotheken</b>													
81230	Open-library-Verfahren in sieben Bibliotheken technische Ausstattung und Haustechnik	213			90	0	0	0	0					
81231	Erstausstattung Bibliothek Turmstraße 22	213			0	0	0	0	0					
<b>Einzelplan 36 Summe</b>					<b>233</b>	<b>0</b>	<b>100</b>	<b>1.500</b>	<b>1.500</b>					

Kapitel Titel	Bezeichnung	Pos	Gesamt- kosten	finanziert bis 2022	alle Angaben in Tsd. €						Rest ab 2028	nachrichtlich			
					2023	2024	2025	2026	2027	Ø Index in %		BPU / EU / erster Ansatz	Prognose Fertigstellung	fiktive Gesamt- kosten inkl. Index	
<b>Schul- und Sportamt</b>															
<b>3701</b>	<b>Grundschulen</b>														
70106	01G02, Papageno Grundschule; Gesamt-sanierung und Anbau zur Schulplatz-erweiterung; 10115, Bergstr. 58	2112	13.188	562	2.500	4.000	6.126	0	0	0					
70107	01G07, GutsMuths-Grundschule; Gesamt-sanierung und Erweiterung; 10179, Singerstr. 8	2112	37.000	---	---	---	---	---	---	---	8,1%	2029	2036	52.000	
70109	01Gn11, Grundschule Levetzowstraße: Reaktivierung des Schulstandortes; 10555, Levetzowstr. 3-5	2112	13.700	---	---	---	---	---	---	---	8,1%	2030	2034	20.400	
70110	01G36, Andersen-Grundschule; Sanierung und Erweiterung; 13359, Kattegatstr. 26	2112	29.003	---	---	---	---	---	---	---	8,1%	2031	2037	45.400	
70111	01G24, Gottfried-Röhl-Grundschule; Gesamt-sanierung und Erweiterung; 13349, Ungarnstr. 75	2112	14.117	---	---	---	---	---	---	---	8,1%	2029	2032	19.800	
70112	01G42, Anna-Lindh-Grundschule; Gesamt-sanierung und Erweiterung; 13351, Guineastr. 17	2112	60.000	0	0	0	5.500	12.000	12.000	30.500	8,1%	2025	2030	64.900	
70113	01G10, City-Grundschule: Sanierung und Anbau zur Schulerweiterung; 10179, Sebastianstraße 57	2112	45.792	0	0	0	0	0	1.000	44.792	8,1%	2027	2033	56.900	
70207	01G32, Carl-Kraemer-Grundschule; Gesamt-sanierung und Neubau der Sporthalle; 13359, Zechliner Str. 4	2112	38.250	1.296	2.500	3.000	3.000	3.000	3.000	22.454					
70208	01G27, Gesundbrunnen-Grundschule: Gesamt-sanierung; 13357, Prinzenallee 8	2112	8.494	---	---	---	---	---	---	---	8,1%	2032	2033	14.000	
70209	01G08, Grundschule am Brandenburger Tor; Gesamt-sanierung; 10117, Wilhelmstr. 52	2112	7.157	---	---	---	---	---	---	---	8,1%	2032	2033	11.800	
70210	01G16, Moabiter Grundschule; Gesamt-sanierung; 10557, Paulstr. 28	2112	7.332	---	---	---	---	---	---	---	8,1%	2032	2034	12.100	
70211	01G31, Wedding Grundschule; Gesamt-sanierung; 13347, Antonstr. 10-17	2112	12.974	---	---	---	---	---	---	---	8,1%	2032	2034	21.400	
70212	01G41, Erika-Mann-Grundschule; Gesamt-sanierung; 13347, Utrechter Str. 25-27	2112	7.477	---	---	---	---	---	---	---	8,1%	2032	2033	12.300	
70213	01G46, Grundschule am Koppenplatz; Gesamt-sanierung, 10115; Bergstr. 5-9	2112	6.618	---	---	---	---	---	---	---	8,1%	2032	2033	10.900	
70214	01G47, Miriam-Makeba-Grundschule; Gesamt-sanierung; 10555, Zinzendorfstr. 15-16	2112	15.709	500	2.500	2.000	4.182	5.709	818	0					
70510	01G11, Kurt-Tucholsky-Grundschule (Filiale Kruppstr.); Sanierung und Anbau zur Schulerweiterung; 10559, Rathenower Str. 18 Filiale Kruppstr. 14 a	2112	25.072	1.024	2.500	1.236	3.500	3.553	6.682	6.577					
70511	01G10, City-Grundschule: Sanierung und Anbau zur Schulerweiterung; 10179, Sebastianstraße 57	2112	45.792	0	500	0	0	0	0	45.292					
70611	01Gn05, Errichtung von Interimsstandorten auf einem Schulgrundstück; 13359, Gotenburger Straße 7-9	2112	13.700	---	---	---	---	---	---	---	8,1%	2029	2032	19.200	
71401	01G04, Kastanienbaum Grundschule; Gesamt-sanierung; 10119, Gipsstr. 23a	2112	5.470	11	1.793	1.000	1.000	892	0	774					



Kapitel Titel	Bezeichnung	Pos	Gesamt- kosten	finanziert bis 2022	alle Angaben in Tsd. €						Rest ab 2028	nachrichtlich				
					2023	2024	2025	2026	2027	Ø Index in %		BPU / EU / erster Ansatz	Prognose Fertigstellung	fiktive Gesamt- kosten inkl. Index		
71407	01G38, Gustav-Falke-Grundschule; Gesamtanierung; 13355, Strelitzer Str. 42	2112	5.159	0	1.200	1.259	1.500	0	0	1.200						
71408	01G27, Gesundbrunnen-Grundschule; Freiflächenumgestaltung; 13357, Prinzenallee 8	2112	580	16	0	0	0	0	0	564						
<b>3702</b>	<b>Sekundarschulen</b>															
70202	01K02, Ernst-Schering-Schule; Gesamtanierung; 13353, Lütficher Str. 47-48	2112	13.733	---	---	---	---	---	---	---	8,1%	2029	2032	19.300		
70204	01K09, Hedwig-Dohm-Schule; Gesamtanierung; 10559, Stephanstr. 27	2112	8.564	---	---	---	---	---	---	---	8,1%	2032	2033	14.100		
<b>3703</b>	<b>Gemeinschaftsschulen</b>															
70110	01K04, Heinrich-von-Stephan-Gemeinschaftsschule; Erweiterung und Neubau Sporthalle; 10553, Neues Ufer 6	2112	38.726	---	---	---	---	---	---	---	8,1%	2029	2037	54.400		
70200	01K10, Theodor-Heuss-Gemeinschaftsschule; Gesamtanierung; 10559, Quitzowstr. 141	2112	11.714	---	---	---	---	---	---	---	8,1%	2032	2034	19.300		
<b>3704</b>	<b>Gymnasien</b>															
70200	01Y08, Lessing-Gymnasium; Neubau der Sporthalle; 13349, Schöningstr. 6	2112	14.194	545	3.000	5.500	3.500	1.649	0	0						
<b>3705</b>	<b>Sonderpädagogische Förderzentren</b>															
70100	01S07, Charlotte-Pfeffer-Schule; Umbau zu einer Sonderschule mit dem Förderschwerpunkt "Geistige Entwicklung" sowie Sanierung und Erweiterung; 10178, Berolinastraße 8	2112	39.000	24.922	960	5.000	3.118	0	0	5.000						
70200	01S01, Schule am Zille-Park: Sanierung Gebäudehülle; 13347, Ravenéstr. 10-12	2112	7.300	0	0	0	0	0	365	6.935	8,1%	2027	2031	9.100		
<b>3715</b>	<b>Sportförderung</b>															
71517	Poststadion: Neubau eines Funktionsgebäudes mit Umkleidekabinen und Errichtung eines Sanitär- und Versorgungsbereiches in der Gegentribüne	2112	2.840	1.458	0	0	0	0	0	1.382						
71518	Stade Napoléon: Errichtung eines Ergänzungsbaus zum Funktionsgebäude	2112	4.200	179	0	0	0	500	800	2.721						
71521	Franz-Mett-Sporthalle: Aufstockung des Quergebäudes, Gormannstraße 13, 10119 Berlin	2112	4.230	30	2.036	613	0	0	0	1.551						
71522	Franz-Mett-Sporthalle: Aufstockung des Vorderhauses, Gormannstraße 13, 10119 Berlin	2112	4.500	---	---	---	---	---	---	---	8,1%	2029	2032	6.300		
71525	Erika-Heß-Eisstadion: Gesamtanierung, Müllerstraße 158, 13353 Berlin	2112	5.000	0	0	2.663	903	434	0	1.000	8,1%	2024		5.000		
81179	Fahrzeuge	213			20	0	0	0	0							
81279	Geräte, technische Einrichtungen, Ausstattungen	213			220	0	0	0	0							
<b>Einzelplan 37 Summe</b>					<b>19.729</b>	<b>26.271</b>	<b>32.329</b>	<b>27.737</b>	<b>24.665</b>							
	<b>Straßen- und Grünflächenamt</b>															
<b>3800</b>	<b>Tiefbau und Straßenverwaltung</b>															
72000	Grundhafter Ausbau der Fahrbahn der Ungarnstraße von Edinburger Straße bis Louise-Schroeder-Platz	2113	8.000	---	---	---	---	---	---	---	7,2%	2031	2033	12.000		

Kapitel Titel	Bezeichnung	Pos	Gesamt- kosten	finanziert bis 2022	alle Angaben in Tsd. €						Rest ab 2028	nachrichtlich			
					2023	2024	2025	2026	2027	Ø Index in %		BPU / EU / erster Ansatz	Prognose Fertigstellung	fiktive Gesamt- kosten inkl. Index	
72001	Grundhafter Ausbau der Edinburger Straße zwischen Liverpools Straße und Ungarnstraße	2113	5.717	---	---	---	---	---	---	---	7,2%	2029	2032	7.800	
72590	Neugestaltung der Flottwellstraße	2113			0	0	0	0	0						
73851	Grundhafte Erneuerung der Sickingenstraße von Ufnaustraße bis Beusselstraße	2113	4.992	304	0	0	0	0	0	4.688					
73852	Grundhafte Erneuerung der Soldiner Straße von Prinzenallee bis Drontheimer Straße	2113	3.726	2.948	0	0	0	0	0	778					
73853	Grundhafter Ausbau der Fahrbahn und der Gehwege der Sebastianstraße von Heinrich-Heine-Straße bis Alexandrinenstraße	2113	1.459	980	0	0	0	0	0	479					
73854	Grundhafte Erneuerung der Fahrbahn und der Gehwege der Flottwellstraße von Am Karlsbad bis Kurfürstenstraße	2113	1.928	1.856	0	0	0	0	0	72					
73855	Grundhafter Ausbau der Fahrbahn und Gehwege, Schmidstraße	2113	962	56	0	0	0	0	0	906					
73857	Grundhafter Ausbau der Fahrbahn und Gehwege der Swinemünder Straße von Rügenstraße bis Ramlerstraße	2113	2.141	129	0	0	0	0	0	2.012					
73858	Grundhafter Ausbau der Gehwege der Koloniestraße von Osloer Straße bis Kühnemannstraße	2113	3.209	155	409	0	0	0	0	2.645					
73859	Grundhafter Ausbau des Schöneberger Ufers zwischen Potsdamer Brücke und ehemaliger Ausbaugrenze Tiergartentunnel an der Verkehrszeichenbrücke	2113	835	0	0	0	0	150	150	535	7,2%	2026	2028	1.000	
73860	Grundhafter Ausbau der Fahrbahn Lützowplatz/Schillstraße zwischen Herkulesbrücke und Kurfürstenstraße	2113	1.301	0	0	0	0	0	500	801	7,2%	2027	2029	1.600	
73862	Grundhafter Ausbau der Schmidstraße und anschließender Heinrich-Heine-Straße	2113	2.579	0	0	0	0	0	950	1.629	7,2%	2027	2029	3.100	
81179	Fahrzeuge	213			0	80	50	0	0						
82164	Kauf von bebauten Grundstücken für das Verwaltungs- und das Stiftungsvermögen	212			5	23	85	35	35						
82264	Kauf von unbebauten Grundstücken für das Verwaltungs- und das Stiftungsvermögen	212			15	15	15	15	15						
<b>3810</b>	<b>Grün- und Freiflächen</b>														
70400	Wegesanie rung im Großen Tiergarten	2112	6.200	---	---	---	---	---	---	---	8,1%	2029	2031	8.700	
70401	Grundhafte Erneuerung des Wegebelages im Volkspark Rehberge	2112	5.800	---	---	---	---	---	---	---	8,1%	2029	2031	8.100	
70900	Sanierung Revierunterkunft Straße des 17. Juni 31, 10785 Berlin	2112	8.622	---	---	---	---	---	---	---	8,1%	2029	2032	12.100	
70901	Sanierung Revierunterkunft Dohnagestell 8-10, 13351 Berlin	2112	11.461	---	---	---	---	---	---	---	8,1%	2031	2034	18.000	
71500	Sanierung Revierunterkunft Rehberge, 13351 Berlin	2112	2.807	0	0	0	0	0	500	2.307	8,1%	2027	2029	3.500	
71666	Neugestaltung Louise-Schroeder-Platz	2112	920	793	0	0	0	0	0	127					
71667	Schillerpark, Grunderneuerung der Wege, Platzflächen, Wasserleitungen und der Bepflanzung zwischen Barfusstraße und Dubliner Straße	2112	996	70	0	0	0	0	0	926					
71668	Umgestaltung der Gedenkstätte "Levetzowstraße"	2112	300	286	0	0	0	0	0	14					
71669	Fischerinsel - Aufwertung des Parks am Spreeufer und der Uferpromenade	2112	2.440	1.032	0	0	0	0	0	1.408					

Kapitel Titel	Bezeichnung	Pos	Gesamt- kosten	finanziert bis 2022	alle Angaben in Tsd. €					Rest ab 2028	nachrichtlich			
					2023	2024	2025	2026	2027		Ø Index in %	BPU / EU / erster Ansatz	Prognose Fertigstellung	fiktive Gesamt- kosten inkl. Index
71670	Pankegrünzug zwischen Wiesen- und Badstraße	2112	264	0	0	0	0	0	0	0				
71673	Grundhafte Erneuerung des Wegebela- ges im Schillerpark zwischen Ungarnstraße und Barfusstraße	2112	1.400	0	0	171	1.129	100	0	0	7,0%	2024	2026	1.400
71674	Pankegrünzug zwischen Soldiner Straße und Badstraße	2112	820	0	0	0	820	0	0	0	7,0%	2025	2025	900
71675	Bau der Grünanlage Spengelpark	2112	610	0	0	0	610	0	0	0	7,0%	2025	2025	700
71676	Wegesanie rung im Großen Tiergarten 1. BA	2112	2.220	0	0	0	500	900	820	0	7,0%	2025	2027	2.400
71679	Grundhafte Erneuerung des Wegebela- ges im Volkspark Rehberge 1. BA	2112	2.900	0	0	0	0	535	700	1.665	7,0%	2026	2029	3.300
81179	Fahrzeuge	213			370	581	581	780	780					
81279	Geräte, technische Einrichtungen, Ausstattungen	213			410	340	340	340	340					
82164	Kauf von bebauten Grundstücken für das Verwaltungs- und das Stiftungsvermögen	212			5	15	95	45	45					
82264	Kauf von unbebauten Grundstücken für das Verwaltungs- und das Stiftungsvermögen	212			5	5	5	5	5					
<b>Einzelplan 38 Summe</b>					<b>1.219</b>	<b>1.230</b>	<b>4.230</b>	<b>2.905</b>	<b>4.840</b>					
<b>Amt für Soziales</b>														
<b>3911 Leistungen nach SGB XII und LPfIGG außerhalb von Einrichtungen</b>														
86321	Darlehen nach dem 4. Kapitel SGB XII	2321			187	215	215	215	215					
86322	Darlehen nach dem SGB XII (ohne 4. Kapitel) und AsylbLG	2321			88	71	71	71	71					
<b>3912 Leistungen nach SGB XII und LPfIGG in Einrichtungen</b>														
86321	Darlehen nach dem 4. Kapitel SGB XII	2321			5	12	12	12	12					
86322	Darlehen nach dem SGB XII (ohne 4. Kapitel) und AsylbLG	2321			70	115	115	115	115					
<b>3915 Leistungen für Menschen mit Behinderungen</b>														
86320	Darlehen nach dem SGB IX	2321			116	54	54	54	54					
86321	Darlehen nach dem 4. Kapitel SGB XII	2321			36	38	38	38	38					
86322	Darlehen nach dem SGB XII (ohne 4. Kapitel) und AsylbLG	2321			9	7	7	7	7					
<b>3930 Einrichtungen und Angebote für Seniorinnen und Senioren</b>														
71501	Grundsanie rung der Seniorenbegegnungsstätte Otawistr. 46	2112	1.500	0	0	0	0	0	0	0				
<b>3960 Leistungen nach SGB II - Kommunale Träger -</b>														
86319	Darlehen an Leistungsberechtigte nach SGB II	2321			1.410	1.446	1.446	1.446	1.446					
<b>3995 Leistungen nach dem Asylbewerberleistungsgesetz</b>														
86322	Darlehen nach dem SGB XII (ohne 4. Kapitel) und AsylbLG	2321			10	70	70	70	70					
<b>Einzelplan 39 Summe</b>					<b>1.931</b>	<b>2.028</b>	<b>2.028</b>	<b>2.028</b>	<b>2.028</b>					
<b>Jugendamt</b>														
<b>4011 Einrichtungen der Jugendarbeit</b>														
71506	Energetische Sanie rung des Haus der Jugend, Reinickendorfer Straße - Kofinanzie rung -	2112	8.672	1.745	0	0	0	0	0	6.927				

Kapitel Titel	Bezeichnung	Pos	Gesamt- kosten	finanziert bis 2022	alle Angaben in Tsd. €					Rest ab 2028	nachrichtlich			
					2023	2024	2025	2026	2027		Ø Index in %	BPU / EU / erster Ansatz	Prognose Fertigstellung	fiktive Gesamt- kosten inkl. Index
71507	Abriss und Neubau des Abenteuerspielplatzes Humboldthain	2112	2.522	111	1.001	0	0	0	0	1.410				
81259	Geräte, technische Einrichtungen, Ausstattungen für die verfahrensabhängige IKT	213			9	0	0	0	0					
81279	Geräte, technische Einrichtungen, Ausstattungen	213			56	0	0	0	0					
82264	Kauf von unbebauten Grundstücken für das Verwaltungs- und das Stiftungsvermögen	212			0	118	0	0	0					
<b>4021</b>	<b>Kindertagesbetreuung</b>													
89353	Bezirkszuschuss zum Ausbau der Tagespflege im Rahmen der Investitionsprogramme Kinderbetreuungsfinanzierung	222			20	0	0	0	0					
<b>Einzelplan 40 Summe</b>					<b>1.086</b>	<b>118</b>	<b>0</b>	<b>0</b>	<b>0</b>					
<b>Gesundheitsamt</b>														
<b>4100</b>	<b>Gesundheit und Jugendgesundheitsdienst</b>													
81279	Geräte, technische Einrichtungen, Ausstattungen	213			10	15	26	0	0					
<b>4181</b>	<b>Überregionale Gesundheitsaufgaben</b>													
81279	Geräte, technische Einrichtungen, Ausstattungen	213			10	15	9	0	0					
<b>Einzelplan 41 Summe</b>					<b>20</b>	<b>30</b>	<b>35</b>	<b>0</b>	<b>0</b>					
<b>Stadtentwicklungsamt</b>														
<b>4200</b>	<b>Stadtentwicklung und Quartiersmanagement</b>													
88305	Infrastrukturmaßnahmen in Stadterneuerungsgebieten	2212			1.000	1.000	1.000	1.000	1.000					
89331	Städtebauliche Sanierungs- und Entwicklungsmaßnahmen	222			1.500	1.700	1.700	1.700	1.700					
89339	Städtebauliche Einzelmaßnahmen	222			700	700	700	700	700					
<b>4202</b>	<b>Vermessung</b>													
81179	Fahrzeuge	213			0	0	45	0	0					
81259	Geräte, technische Einrichtungen, Ausstattungen für die verfahrensabhängige IKT	213			0	35	0	0	0					
<b>Einzelplan 42 Summe</b>					<b>3.200</b>	<b>3.435</b>	<b>3.445</b>	<b>3.400</b>	<b>3.400</b>					
<b>Allgemeine Finanzangelegenheiten</b>														
<b>4500</b>	<b>Allgemeine Finanzangelegenheiten</b>													
71901	Pauschale Zuweisungen für Investitionen	2112			611	445	0	100	100					
81178	Neue Beschaffungen mit Gesamtkosten bis zu 250.000 €	213			0	0	0	77	67					
<b>4510</b>	<b>Verwaltung von Finanzvermögen</b>													
70101	Grundinstandsetzung des Innenbereiches des Turmbaus des Französischen Doms, Gendarmenmarkt	2112	6.204	6.033	0	0	23	0	0	148				
70800	Gesamtsanierung und Umsetzung Brandschutzanforderungen Jugendgästehaus Nordufer 28, 13351 Berlin	2112	6.657	0	0	0	0	0	657	6.000	8,1%	2027	2030	8.300

Kapitel Titel	Bezeichnung	Pos	Gesamt- kosten	finanziert bis 2022	alle Angaben in Tsd. €					Rest ab 2028	nachrichtlich				
					2023	2024	2025	2026	2027		Ø Index in %	BPU / EU / erster Ansatz	Prognose Fertigstellung	fiktive Gesamt- kosten inkl. Index	
<b>4520</b>	<b>Stiftungen (ohne Heime)</b>														
83190	Kauf festverzinslicher Wertpapiere aus zweckgebundenen Einnahmen	24			1	1	1	1	1						
<b>Einzelplan 45 Summe</b>					<b>612</b>	<b>446</b>	<b>24</b>	<b>178</b>	<b>825</b>						
<b>Bezirk Mitte gesamt</b>					<b>37.630</b>	<b>52.058</b>	<b>61.958</b>	<b>55.316</b>	<b>53.517</b>						



Kapitel Titel	Bezeichnung	Pos	Gesamt- kosten	finanziert bis 2022	alle Angaben in Tsd. €					Rest ab 2028	nachrichtlich			
					2023	2024	2025	2026	2027		Ø Index in %	BPU / EU / erster Ansatz	Prognose Fertigstellung	fiktive Gesamt- kosten inkl. Index
<b>Bezirk Friedrichshain-Kreuzberg</b>														
<b>Bezirksamt - Politisch- Administrativer Bereich -</b>														
<b>3306</b>	<b>Serviceeinheit Facility Management</b>													
70300	Komplettsanierung Rathaus Yorckstraße Yorckstraße 4-11, 10999 Berlin	2112	117.000	0	0	0	0	0	6.000	111.000	8,1%	2027	2034	145.400
70301	Neubau Rathaus am Ostbahnhof	2112	110.288	---	---	---	---	---	---	---	8,1%	2032	2039	181.800
71501	Sanierung und Umbau Ohlauer Str.	2112	6.352	0	1.056	200	944	1.849	2.084	219				
<b>Einzelplan 33 Summe</b>					<b>1.056</b>	<b>200</b>	<b>944</b>	<b>1.849</b>	<b>8.084</b>					
<b>Amt für Weiterbildung und Kultur</b>														
<b>3620</b>	<b>Musikschulen</b>													
81279	Geräte, technische Einrichtungen, Ausstattungen	213			10	0	0	0	0					
<b>3630</b>	<b>Kultur</b>													
70302	Kultur- Bildungs- und Familienzentrum Glogauer Str.13, 10999 Berlin	2112	37.100	---	---	---	---	---	---	---	8,1%	2032	2037	61.100
71502	Umbau des Standortes "Alte Feuerwache"	2112	1.576	0	210	0	210	660	496	0				
<b>Einzelplan 36 Summe</b>					<b>220</b>	<b>0</b>	<b>210</b>	<b>660</b>	<b>496</b>					
<b>Schul- und Sportamt</b>														
<b>3701</b>	<b>Grundschulen</b>													
70100	02G08, Grundschule am Traveplatz: Erweiterung am Standort Oderstraße; 10247, Jessnerstr. 24-32	2112	9.284	0	500	1.000	3.000	4.000	1.284	-500				
70102	02G24, Otto-Wels-Grundschule Ersatzneubau und Sporthallenneubau; 10969, Alexandrinenstr. 12	2112	49.000	---	---	---	---	---	---	---	8,1%	2029	2032	68.800
70115	02Gn03, Grundschule Corinthstr: Neubau Grundschule und Sporthalle; 10245, Corinthstr.	2112	22.185	14.447	4.000	6.436	0	0	0	-2.698				
70116	02G01, Spartacus-Grundschule: Erweiterung des Gebäudes und Sanierung der Freifläche; 10249, Friedensstr. 40-45	2112	22.176	---	---	---	---	---	---	---	8,1%	2032	2037	36.500
70117	02G03, Justus-von-Liebig-Grundschule: Erweiterung Schule und Neubau Sporthalle; 10247, Liebigstr. 18a	2112	22.020	---	---	---	---	---	---	---	8,1%	2032	2037	36.300
70118	02G10, Modersohn-Grundschule: Erweiterung der Frei- und Sportflächen; 10245, Niemannstr. 3	2112	8.808	---	---	---	---	---	---	---	8,1%	2032	2034	14.500
70119	02G26, Lemgo-Grundschule: Gesamtanierung inkl. Freiflächen und Teilabriss Sanierung und Erweiterung Hauptgebäude Müllenhoffstraße; 10967, Böckhstr. 5	2112	24.715	---	---	---	---	---	---	---	8,1%	2029	2034	34.700
70120	02G32, Clara-Grunwald-Grundschule: Erweiterung durch Abriss und Neubau von Gebäudeteilen, Erweiterung der Sporthalle und Sanierung des Bestandsgebäudes; 10963, Hallesche Str. 24	2112	21.286	---	---	---	---	---	---	---	8,1%	2032	2037	35.100

Kapitel Titel	Bezeichnung	Pos	Gesamt- kosten	finanziert bis 2022	alle Angaben in Tsd. €						Rest ab 2028	nachrichtlich			
					2023	2024	2025	2026	2027	Ø Index in %		BPU / EU / erster Ansatz	Prognose Fertigstellung	fiktive Gesamt- kosten inkl. Index	
70121	02G34, Jane-Goodall-Grundschule: Erweiterung des Standorts und Instandsetzung des Bestandsgebäudes; 10247, Scharnweberstr. 19	2112	19.029	---	---	---	---	---	---	---	8,1%	2032	2036	31.400	
70123	02Gn05, Grundschule Rigaer Straße: Umbau zur Grundschule und Sanierung; 10247, Rigaer Str. 81/82	2112	41.328	---	---	---	---	---	---	---	8,1%	2029	2037	58.100	
70124	02G09, Zille-Grundschule: Standardanpassung nach MEB-Erweiterung und Erweiterung der Sporthallen; 10245, Boxhagener Str. 45	2112	28.720	---	---	---	---	---	---	---	8,1%	2032	2038	47.300	
70126	02Gn04, Grundschule am SEZ: Neubau einer Grundschule mit Sporthalle; 10249, Langenbeckstr.	2112	45.655	0	0	0	0	0	500	45.155	8,1%	2027	2033	56.700	
70127	02XDn01 Drehscheibe am Standort Fraenkelufer 18	2112	15.879	---	---	---	---	---	---	---	8,1%	2032	2035	26.200	
70207	02G22, Jens-Nydahl-Grundschule: Gesamt-sanierung; 10999, Kohlfurter Str. 20	2112	10.000	---	---	---	---	---	---	---	8,1%	2032	2034	16.500	
70221	02G12, Kurt-Schumacher-Grundschule: Gesamt-sanierung Schulgebäude; 10969, Puttkamerstr.19	2112	13.100	0	1.500	3.200	4.000	4.000	0	400					
70222	02G18, Nürtingen Grundschule: Gesamt-sanierung; 10997, Mariannenplatz 28	2112	8.514	---	---	---	---	---	---	---	8,1%	2032	2034	14.000	
70223	02G02, Hausburg-Grundschule: Sanierung des Altbaus; 10249, Hausburgstr. 20	2112	23.541	0	1.000	3.000	5.400	5.150	5.000	3.991					
70224	02G07, Ludwig-Hoffmann-Grundschule: Sanierung der Gebäude und Freiflächen, inkl. des zu übernehmenden Gebäudes der jetzigen 02S01; 10243, Lasdehner Str. 21	2112	25.173	---	---	---	---	---	---	---	8,1%	2032	2037	41.500	
70225	02G13, Charlotte-Salomon-Grundschule: Sanierung der Gebäudehülle, MRP-Anpassung des Standortes; 10965, Großbeerstr. 40	2112	29.205	0	0	0	5.000	5.000	6.000	13.205	8,1%	2025	2030	31.600	
70226	02G23, Fichtelgebirge-Grundschule: Sanierung; 10997, Görlitzer Ufer 2	2112	14.240	---	---	---	---	---	---	---	8,1%	2032	2035	23.500	
70228	02G27, Hunsrück-Grundschule: Sanierung, 10999, Manteuffelstr. 79	2112	10.276	---	---	---	---	---	---	---	8,1%	2032	2034	16.900	
70229	02G29, Heinrich-Zille-Grundschule: Gesamt-sanierung inkl. der Filiale am Lausitzer Platz, 10997	2112	5.517	0	0	0	0	0	600	4.917	8,1%	2027	2030	6.900	
70230	02G31, Adolf-Glaßbrenner-Grundschule: Sanierung; 10965, Hagelberger Str. 34	2112	52.960	---	---	---	---	---	---	---	8,1%	2029	2037	74.400	
70232	02G35, Rosa-Parks-Grundschule: Sanierung; 10999, Reichenberger Str. 65	2112	27.892	---	---	---	---	---	---	---	8,1%	2032	2038	46.000	
70233	02G29, Heinrich-Zille-Grundschule: Gesamt-sanierung am Hauptstandort Waldemarstr. 118, 10997	2112	29.793	---	---	---	---	---	---	---	8,1%	2032	2038	49.100	
70620	Interimsstandort; 10965, Sportplatz Züllichauer Str.	2112	10.000	---	---	---	---	---	---	---	8,1%	2032	2033	16.500	
<b>3702 Sekundarschulen</b>															
70101	02K05, Schule am Königstor: Standardanpassung auf SEK II / Sporthallenbedarf durch Abriss des Bestands und Neubau; 10249, Weinstr. 3	2112	21.198	---	---	---	---	---	---	---	8,1%	2032	2037	34.900	
70102	02K07, Umbau, Sanierung und Erweiterung für die Temple-Grandin-Schule, Neubau von 2 Sporthallen Erweiterung und Sanierung des Vorderhauses und der Freiflächen, Deckung des Sporthallenbedarfs durch Abriss des Bestands und Neubau; 10249, Eckertstr. 16a	2112	25.225	---	---	---	---	---	---	---	8,1%	2032	2037	41.600	



Kapitel Titel	Bezeichnung	Pos	Gesamt- kosten	finanziert bis 2022	alle Angaben in Tsd. €						Rest ab 2028	nachrichtlich			
					2023	2024	2025	2026	2027	Ø Index in %		BPU / EU / erster Ansatz	Prognose Fertigstellung	fiktive Gesamt- kosten inkl. Index	
70103	02K01, Ellen-Key-Schule: Sanierung der Gebäude, Erweiterung der Schule und Sporthallenneubau; 10243, Rüdersdorfer Str. 20-27	2112	88.821	---	---	---	---	---	---	---	8,1%	2032	2039	146.400	
70200	02K08, Refik-Veseli-Schule: Gesamtanierung; 10997, Skalitzer Str. 55/56	2112	18.350	---	---	---	---	---	---	---	8,1%	2032	2036	30.200	
70202	02K03, Hector-Peterson-Schule: Sanierung; 10963, Tempelhofer Ufer 15	2112	11.744	---	---	---	---	---	---	---	8,1%	2032	2035	19.400	
70203	02K09, Albrecht-von-Graefe-Schule: Sanierung von Haus A und B; 10967, Graefestr. 85	2112	6.275	552	2.045	1.600	903	0	0	1.175					
70204	02K10, Ferdinand-Freiligrath-Schule: Sanierung; 10961, Bergmannstr. 64	2112	12.038	---	---	---	---	---	---	---	8,1%	2032	2035	19.800	
<b>3703</b>	<b>Gemeinschaftsschulen</b>														
70101	02Kn11, Campus Puttkamerstraße: Standortentwicklung der bisherigen 02G12 zum Campus Erweiterung ISS inklusive Sporthalle; 10969, Puttkamerstr. 19	2112	40.000	---	---	---	---	---	---	---	8,1%	2032	2037	65.900	
70127	02Kn07 Blumen-Weerth-GemS Gemeinschaftsschule, Fusion der bisherigen Georg-Weert-Schule 02K07 und Blumen-Grundschule 02G36, Erweiterung und Sanierung der Schulgebäude, inkl. temporärer Ausweichflächen in Modulbauweise; 10243, Singerstraße 87/Andreasstr. 50-52	2112	86.468	---	---	---	---	---	---	---	8,1%	2032	2039	142.500	
70200	02K02, Carl-von-Ossietzky-Schule: Gesamtanierung; 10961, Blücherstr. 46	2112	14.680	---	---	---	---	---	---	---	8,1%	2032	2035	24.200	
<b>3704</b>	<b>Gymnasien</b>														
70114	Anlage ungedeckter Sportflächen und Herrichten von Außenanlagen im Umfeld der Typensporthalle der 02Y03; 10243 Fredersdorfer Straße	2112	4.000	0	0	0	2.000	2.000	0	0	8,1%	2025	2026	4.300	
70117	02Y05, Dathe-Gymnasium: Sanierung und Erweiterung des Bestandsgebäudes, Neubau einer Sporthalle sowie Deckung des Sporthallenbedarfes durch Abriss und Neubau; 10243, Helsingforser Str. 11/13	2112	33.391	---	---	---	---	---	---	---	8,1%	2032	2038	55.000	
70118	02Y04, Georg-Friedrich-Händel-Gymnasium: Sanierung des Gebäudes, Deckung des Sporthallenbedarfs durch Abriss des Bestands und Neubau; 10247, Frankfurter Allee 6a	2112	11.744	---	---	---	---	---	---	---	8,1%	2032	2035	19.400	
70119	02Y06, Leibniz-Gymnasium: Erweiterung und Gesamtanierung; 10961, Schleiermacherstr. 23	2112	43.435	---	---	---	---	---	---	---	8,1%	2032	2037	71.600	
70204	02Y07, Robert-Koch-Gymnasium: Sanierung Nebau Schulerweiterung und Sporthalle; 10967, Dieffenbachstr. 60	2112	16.790	---	---	---	---	---	---	---	8,1%	2032	2035	27.700	
70205	02Y01, Andreas-Gymnasium: Gesamtanierung; 10243, Koppenstr. 76	2112	36.465	---	---	---	---	---	---	---	8,1%	2032	2037	60.100	
<b>3705</b>	<b>Sonderpädagogische Förderzentren</b>														
70201	02S02, Gustav-Meyer-Schule: Sanierung; 10999, Kohlfurter Str. 22	2112	27.000	0	0	0	3.000	3.000	7.000	14.000	8,1%	2025	2029	29.200	
70202	02S03, Margarethe-von-Witzleben-Schule: Sanierung; 10243, Palisadenstr. 76	2112	8.808	---	---	---	---	---	---	---	8,1%	2032	2034	14.500	

Kapitel Titel	Bezeichnung	Pos	Gesamt- kosten	finanziert bis 2022	alle Angaben in Tsd. €					Rest ab 2028	nachrichtlich			
					2023	2024	2025	2026	2027		Ø Index in %	BPU / EU / erster Ansatz	Prognose Fertigstellung	fiktive Gesamt- kosten inkl. Index
<b>3715</b>	<b>Sportförderung</b>													
71503	Neubau eines Sportfunktionsgebäudes, Sportanlage Züllichauer	2112	3.500	---	---	---	---	---	---	---	8,1%	2029	2032	4.900
71516	Neubau eines Sportfunktionsgebäudes Sportanlage Waldeckpark	2112	3.022	43	1.500	694	0	0	0	785				
<b>Einzelplan 37 Summe</b>					<b>10.545</b>	<b>15.930</b>	<b>23.303</b>	<b>23.150</b>	<b>20.384</b>					
<b>Straßen- und Grünflächenamt</b>														
<b>3800</b>	<b>Tiefbau und Straßenverwaltung</b>													
72000	Neugestaltung der Bergmannstraße	2113	11.000	---	---	---	---	---	---	---	7,2%	2029	2032	15.000
73826	Ersatzneubau Trinkwassernotbrunnen	2113	475	366	0	0	0	0	0	109				
73827	Umbau südlicher Gehweg Stralauer Allee	2113	160	0	0	0	0	0	0	0				
73828	Umbau Liebigstraße	2113	1.188	---	---	---	---	---	---	---	7,2%	2030	2032	1.700
73829	Umbau Holzmarktstraße	2113	1.848	---	---	---	---	---	---	---	7,2%	2030	2033	2.600
73830	Umgestaltung Danneckerstraße und Rudolfstraße, Rudolfplatz	2113	2.000	---	---	---	---	---	---	---	7,2%	2028	2029	2.600
<b>3810</b>	<b>Grün- und Freiflächen</b>													
71642	Sanierung Uferwege Paul Lincke Ufer	2112	3.683	---	---	---	---	---	---	---	7,0%	2028	2031	4.700
71645	Sanierung des Bunkerbergs im Volkspark Friedrichshain	2112	1.518	842	125	300	0	0	0	251				
71646	Neubau der Wege in der denkmalgeschützten Grünanlage Viktoriapark	2112	2.170	657	17	0	0	0	0	1.496				
71647	Durchgang Cuvyrstr. / Falckensteinstr,	2112	935	0	400	325	0	0	0	210				
71648	Grundsanierung und Umbau Haus 2, Görlitzer Park	2112	3.143	0	560	1.000	1.023	0	0	560				
71649	Mauersanierungsarbeiten Waldemarbrücke	2112	400	0	0	0	400	0	0	0	7,0%	2025	2025	400
71650	Errichtung von 3 Calisthenicsanlagen im Bezirk	2112	720	---	---	---	---	---	---	---	7,0%	2028	2029	900
81179	Fahrzeuge	213			0	300	0	0	0					
<b>Einzelplan 38 Summe</b>					<b>1.102</b>	<b>1.925</b>	<b>1.423</b>	<b>0</b>	<b>0</b>					
<b>Amt für Soziales</b>														
<b>3911</b>	<b>Leistungen nach SGB XII und LPfIGG außerhalb von Einrichtungen</b>													
86321	Darlehen nach dem 4. Kapitel SGB XII	2321			180	185	185	0	0					
86322	Darlehen nach dem SGB XII (ohne 4. Kapitel) und AsylbLG	2321			50	145	145	0	0					
<b>3912</b>	<b>Leistungen nach SGB XII und LPfIGG in Einrichtungen</b>													
86321	Darlehen nach dem 4. Kapitel SGB XII	2321			3	3	3	0	0					
86322	Darlehen nach dem SGB XII (ohne 4. Kapitel) und AsylbLG	2321			33	10	10	0	0					
<b>3915</b>	<b>Leistungen für Menschen mit Behinderungen</b>													
86321	Darlehen nach dem 4. Kapitel SGB XII	2321			32	5	5	0	0					
86322	Darlehen nach dem SGB XII (ohne 4. Kapitel) und AsylbLG	2321			2	2	2	0	0					
<b>3930</b>	<b>Einrichtungen und Angebote für Seniorinnen und Senioren</b>													
70304	Umbau und Sanierung Stadtteilzentrum Friedrichstraße 1-3	2112	23.800	---	---	---	---	---	---	---	8,1%	2032	2037	39.200
81279	Geräte, technische Einrichtungen, Ausstattungen	213			0	185	0	0	0					

Kapitel Titel	Bezeichnung	Pos	Gesamt- kosten	finanziert bis 2022	alle Angaben in Tsd. €					Rest ab 2028	nachrichtlich			
					2023	2024	2025	2026	2027		Ø Index in %	BPU / EU / erster Ansatz	Prognose Fertigstellung	fiktive Gesamt- kosten inkl. Index
<b>3940</b>	<b>Kommunale Angebote der Wohnungslosenhilfe</b>													
82163	Abgeltung von Rückerstattungsansprüchen anderer und Zahlung von Rückgewährsentgelten	212			562	534	0	0	0					
<b>3960</b>	<b>Leistungen nach SGB II - Kommunale Träger -</b>													
86319	Darlehen an Leistungsberechtigte nach SGB II	2321			1.108	1.196	1.196	0	0					
<b>3995</b>	<b>Leistungen nach dem Asylbewerberleistungsgesetz</b>													
86322	Darlehen nach dem SGB XII (ohne 4. Kapitel) und AsylbLG	2321			5	8	8	0	0					
<b>Einzelplan 39 Summe</b>					<b>1.975</b>	<b>2.273</b>	<b>1.554</b>	<b>0</b>	<b>0</b>					
<b>Jugendamt</b>														
<b>4011</b>	<b>Einrichtungen der Jugendarbeit</b>													
70303	Inklusiver und ökologischer Bildungs- und Nachbarschaftscampus - Lasker Wiese Laskerstr 6-8	2112	32.950	---	---	---	---	---	---	---	8,1%	2032	2038	54.300
71504	Sanierung Haus Europa, Schwarzspechtweg	2112	5.789	0	500	1.140	2.000	1.110	1.039	0				
71505	Komplettsanierung Nebengebäude Wrangelstr. 84	2112	3.153	---	---	---	---	---	---	---	8,1%	2028	2031	4.200
71506	Neubau Zirkushaus Schatzinsel	2112	4.732	---	---	---	---	---	---	---	8,1%	2031	2034	7.400
71515	Komplettsanierung Jugendfreizeiteinrichtung Wasserturm, Kopischstr. 7	2112	4.970	3.460	0	425	0	0	0	1.085				
<b>4015</b>	<b>Leistungen für Menschen mit Behinderungen</b>													
86322	Darlehen nach dem SGB XII (ohne 4. Kapitel) und AsylbLG	2321			1	1	1	1	1					
<b>4040</b>	<b>Förderung von Familien und familiärer Erziehung</b>													
71507	Denkmalgerechte Sanierung und Standartanpassung Bestandsgebäude Singer Str. 22	2112	4.400	0	0	0	0	1.000	1.000	2.400	8,1%	2026	2029	5.100
<b>Einzelplan 40 Summe</b>					<b>501</b>	<b>1.566</b>	<b>2.001</b>	<b>2.111</b>	<b>2.040</b>					
<b>Gesundheitsamt</b>														
<b>4100</b>	<b>Gesundheit und Jugendgesundheitsdienst</b>													
81259	Geräte, technische Einrichtungen, Ausstattungen für die verfahrensabhängige IKT	213			95	0	0	0	0					
<b>Einzelplan 41 Summe</b>					<b>95</b>	<b>0</b>	<b>0</b>	<b>0</b>	<b>0</b>					
<b>Stadtentwicklungsamt</b>														
<b>4200</b>	<b>Stadtentwicklung und Quartiersmanagement</b>													
88305	Infrastrukturmaßnahmen in Stadterneuerungsgebieten	2212			5	10	10	10	0					
89331	Städtebauliche Sanierungs- und Entwicklungsmaßnahmen	222			1.500	1.500	1.500	1.500	1.500					
89339	Städtebauliche Einzelmaßnahmen	222			700	700	700	700	700					
<b>Einzelplan 42 Summe</b>					<b>2.205</b>	<b>2.210</b>	<b>2.210</b>	<b>2.210</b>	<b>2.200</b>					

Kapitel Titel	Bezeichnung	Pos	Gesamt- kosten	finanziert bis 2022	alle Angaben in Tsd. €					Rest ab 2028	nachrichtlich				
					2023	2024	2025	2026	2027		Ø Index in %	BPU / EU / erster Ansatz	Prognose Fertigstellung	fiktive Gesamt- kosten inkl. Index	
<b>Allgemeine Finanzangelegenheiten</b>															
<b>4500</b>	<b>Allgemeine Finanzangelegenheiten</b>														
71901	Pauschale Zuweisungen für Investitionen	2112			451	230	222	180	180						
<b>4510 Verwaltung von Finanzvermögen</b>															
82160	Kauf von bebauten Grundstücken für das Finanzvermögen	212			1	0	0	0	0						
<b>Einzelplan 45 Summe</b>					<b>452</b>	<b>230</b>	<b>222</b>	<b>180</b>	<b>180</b>						
<b>Bezirk Friedrichshain-Kreuzberg gesamt</b>					<b>18.151</b>	<b>24.334</b>	<b>31.867</b>	<b>30.160</b>	<b>33.384</b>						

Kapitel Titel	Bezeichnung	Pos	Gesamt- kosten	finanziert bis 2022	alle Angaben in Tsd. €					Rest ab 2028	nachrichtlich				
					2023	2024	2025	2026	2027		Ø Index in %	BPU / EU / erster Ansatz	Prognose Fertigstellung	fiktive Gesamt- kosten inkl. Index	
<b>Bezirk Pankow</b>															
<b>Bezirksamt - Politisch- Administrativer Bereich -</b>															
<b>3306 Serviceeinheit Facility Management</b>															
70100	BDG Berliner Allee: Erweiterungsbau eines BDG, 2. BA, sowie Neugestaltung der Freiflächen; 13088, Berliner Allee 252-260	2112	13.000	0	0	0	0	0	1.000	12.000	8,1%	2027	2030	16.200	
71507	BDG Berliner Allee: Umsetzung Brandschutzkonzept	2112	4.578	335	225	50	40	100	500	3.328					
71508	BDG Rathaus Pankow: Ertüchtigung Brandschutz und Reaktivierung von Büroflächen; 13187, Breite Straße 24a-26/Neue Schönholzer Straße 33-36	2112	3.750	0	0	0	0	0	100	3.650	8,1%	2027	2032	4.700	
71509	Entwicklung eines Konzepts zur Einführung von Gebäudeleittechnik und Energiemanagement einschließlich technischer Teilrealisierung am Beispielobjekt Rathaus Pankow	2112	500	0	0	0	0	0	50	450	8,1%	2027	2032	600	
71510	BDG Fröbelstraße: Neubau einer zentralen Kälteanlage	2112	450	45	0	0	0	0	0	405					
81179	Fahrzeuge	213			0	80	0	0	0						
81259	Geräte, technische Einrichtungen, Ausstattungen für die verfahrensabhängige IKT	213			0	0	0	0	0						
<b>Einzelplan 33 Summe</b>					<b>225</b>	<b>130</b>	<b>40</b>	<b>100</b>	<b>1.650</b>						
<b>Amt für Weiterbildung und Kultur</b>															
<b>3610 Volkshochschulen</b>															
81259	Geräte, technische Einrichtungen, Ausstattungen für die verfahrensabhängige IKT	213			10	0	0	0	0						
<b>3620 Musikschulen</b>															
71500	Sanierung der Elektroinstallation am Standort Béla Bartók - Musikschule am Schlosspark	2112	2.233	0	0	170	530	750	698	85	8,1%	2024	2028	2.200	
81279	Geräte, technische Einrichtungen, Ausstattungen	213			5	0	0	0	0						
<b>3630 Kultur</b>															
71500	Brotfabrik: Sanierung der Wohnungen und Umbau zu Atelierwohnungen; 13086, Prenzlauer Promenade 4	2112	1.813	93	0	309	130	53	0	1.228					
81259	Geräte, technische Einrichtungen, Ausstattungen für die verfahrensabhängige IKT	213			5	0	0	0	0						
81279	Geräte, technische Einrichtungen, Ausstattungen	213			17	0	0	0	0						
<b>3640 Bibliotheken</b>															
81259	Geräte, technische Einrichtungen, Ausstattungen für die verfahrensabhängige IKT	213			17	0	0	0	0						
<b>Einzelplan 36 Summe</b>					<b>54</b>	<b>479</b>	<b>660</b>	<b>803</b>	<b>698</b>						
<b>Schul- und Sportamt</b>															
<b>3700 Schule und Sport</b>															
70200	03XN01, Gartenarbeitsschule: Sanierung / Erneuerung Funktionsgebäude und Gewächshaus, Schaffung Unterrichtsräume, WC-Anlagen, Barrierefreiheit; 13187, Galenusstraße 51	2112	7.500	---	---	---	---	---	---	---	8,1%	2030	2032	11.100	

Kapitel Titel	Bezeichnung	Pos	Gesamt- kosten	finanziert bis 2022	alle Angaben in Tsd. €						Rest ab 2028	nachrichtlich			
					2023	2024	2025	2026	2027	Ø Index in %		BPU / EU / erster Ansatz	Prognose Fertigstellung	fiktive Gesamt- kosten inkl. Index	
<b>3701</b>	<b>Grundschulen</b>														
70101	03G17, Grundschule am Weißen See: Grundinstandsetzung und Ausbau; 13086, Amalienstraße 6	2112	28.500	13.262	2.500	6.000	5.000	1.738	0	0					
70102	03G22, Grundschule am Wasserturm: Sanierung des Schulgebäudes, Errichtung Verbinderbau, Ergänzungsneubau, Neubau Sporthalle, Außenanlagen, Bereitstellung Container für Baufreiheit; 13089, Tino-Schwierzina-Straße 66	2112	14.760	1.264	3.000	3.000	3.000	2.796	1.700	0					
70105	03G41, Trelleborg-Schule: Erweiterung durch Optimierung der Schulgebäude einschl. Mensa, Bereitstellung Container für Baufreiheit; 13189, Eschengraben 40	2112	15.500	---	---	---	---	---	---	---	8,1%	2030	2033	23.000	
70111	03G08, Grundschule am Planetarium: Ausbau durch Errichtung eines Ergänzungsbaus sowie Sporthallensanierung und Freilächengestaltung; 10405, Ella-Kay-Straße 12	2112	38.626	242	0	875	5.000	8.000	8.000	16.509					
70114	03G21, Grundschule unter den Bäumen: Sanierung und Umbau Schulgebäude; 13129, Alt-Blankenburg 26	2112	10.000	---	---	---	---	---	---	---	8,1%	2032	2034	16.500	
70115	03G14, Bornholmer Grundschule: Ausbau durch Sanierung Bestandsgebäudes und Anbau an das Bestandsgebäude, Bereitstellung Container für Baufreiheit und Neubau Sporthalle; 10439, Ibsenstraße 17	2112	33.200	---	---	---	---	---	---	---	8,1%	2032	2037	54.700	
70116	03G28, Hasengrund-Schule: Sanierung/Ausbau Dachgeschoss einschl. Aufzug, Flucht- und Rettungswege, Erneuerung Haustechnik, Außenanlagen, Bereitstellung Container für Baufreiheit; 13156, Charlottenstraße 19	2112	22.000	4.632	3.000	5.000	5.000	3.868	0	500					
70117	03G20, Grundschule im Moselviertel: Standortanpassung durch Umbau Bestandsgebäude, Abriss alten und Neubau Sporthalle einschl. Außenanlagen; 13088, Brodenbacher Weg 31	2112	20.500	---	---	---	---	---	---	---	8,1%	2032	2036	33.800	
70118	03G23, Grundschule Alt-Karow: Erweiterung, Abriss des "Kulturhauses" und des MUR, Neubau mit Mehrzweckraum, Speiseraum und Unterrichtsräumen und einer Sporthalle; 13125, Bahnhofstraße 32	2112	17.670	---	---	---	---	---	---	---	8,1%	2030	2033	26.300	
70119	03G24, Grundschule im Panketal: Erweiterung der Flächen durch Neubau Mensa und Sanierung der Außenanlagen und Trinkwasserleitungen; 13125, Achillesstraße 31	2112	7.000	---	---	---	---	---	---	---	8,1%	2032	2034	11.500	
70120	03G29, Grundschule Am Sandhaus: Standorterweiterung durch Sanierung des Bestands und Erweiterungsbau; Neubau Sporthalle einschl. Außenanlagen; 13125, Wiltbergstraße 37/39	2112	22.800	---	---	---	---	---	---	---	8,1%	2032	2037	37.600	
70121	03G33 (03Gn18), Jeanne-Barez-Schule: Standorterweiterung durch Sanierung des Bestands und Erweiterungsbau einschl. Außenanlagen sowie Neubau einer Sporthalle; 13127, Berliner Straße 19	2112	30.500	---	---	---	---	---	---	---	8,1%	2032	2038	50.300	

Kapitel Titel	Bezeichnung	Pos	Gesamt- kosten	finanziert bis 2022	alle Angaben in Tsd. €						Rest ab 2028	nachrichtlich			
					2023	2024	2025	2026	2027	Ø Index in %		BPU / EU / erster Ansatz	Prognose Fertigstellung	fiktive Gesamt- kosten inkl. Index	
70122	03G35, Platanen-Grundschule: Erweiterung Grundschule durch Sanierung des Bestands, Neubau einer Sporthalle sowie Neubau Mensa, Bereitstellung Container für Baufreiheit; 13159, Hauptstraße 20	2112	15.000	---	---	---	---	---	---	---	8,1%	2032	2035	24.700	
70123	03G36, Elisabeth-Christinen-Grundschule: Ausbau Grundschule durch Generalsanierung und Anbau an das Bestandsgebäude sowie Sporthallensanierung und Neugestaltung Freiflächen; 13156, Lindenberger Straße 12	2112	25.500	4.613	3.000	7.000	6.000	4.887	0	0					
70124	03G37, Klecks-Grundschule: Neubau Sporthalle, Umbau alte Sporthalle, Ausbau Mensa, Sportaußen- und Freiflächengestaltung; 13187, Brixener Straße 40	2112	16.100	---	---	---	---	---	---	---	8,1%	2032	2036	26.500	
70125	03G46, Grundschule im Eliashof: Erweiterung durch Anbau sowie Abriss und Neubau Sporthalle einschl. Sportaußen- und Freiflächengestaltung sowie Schulgarten; 10437, Senefelderstr. 6	2112	6.200	---	---	---	---	---	---	---	8,1%	2032	2034	10.200	
70129	03G39, Grundschule Wolkenstein: Abriss/Neubau Sporthalle, Freiflächengestaltung, Bereitstellung Container für Baufreiheit während der Sanierung der Bestandsgebäude; 13189, Neumannstraße 65	2112	8.800	---	---	---	---	---	---	---	8,1%	2031	2033	13.800	
70130	03G06, Bötzw-Grundschule: Erweiterung durch Sanierung, Um- und Anbau einschl. Sportaußen- und Freiflächengestaltung; 10407, John-Schehr-Straße 38	2112	13.500	---	---	---	---	---	---	---	8,1%	2032	2035	22.200	
70131	03G47, Schule an der Strauchwiese: Umbau der alten Sporthalle zu Mensa/Bibliothek, Sportaußen- und Außenanlagen; 13187, Mendelstraße 54	2112	5.700	---	---	---	---	---	---	---	8,1%	2032	2033	9.400	
70134	03G26, Arnold-Zweig-Grundschule: Ankauf Wollankstraße 129, Sportaußenanlagen- und Außenanlagengestaltung; 13187, Wollankstraße 131	2112	12.200	---	---	---	---	---	---	---	8,1%	2032	2035	20.100	
70201	03G25, Carl-Humann-Grundschule: Neubau einer Sporthalle; 10439, Scherenbergstraße 7	2112	13.340	12.694	601	0	0	0	0	45					
70203	03G02, Heinrich-Roller-Grundschule: Sanierung der Bestandsgebäude einschl. Sportaußen- und Freiflächengestaltung, Bereitstellung Container für Baufreiheit; 10405, Heinrich-Roller-Str.18	2112	21.700	---	---	---	---	---	---	---	8,1%	2032	2037	35.800	
70204	03G12, Paul-Lincke-Grundschule: Restsanierung Bestandsgebäude (Anlagentechnik), Ausbau Mensa, Sanierung Pavillon, Freiflächengestaltung, Bereitstellung Container für Baufreiheit; 10409, Pieskower Weg 39	2112	13.500	---	---	---	---	---	---	---	8,1%	2032	2035	22.200	
70205	03G38, Grundschule im Blumenviertel: Schaffung Barrierefreiheit Schulgebäude; 10407, Syringenplatz 30	2112	8.000	---	---	---	---	---	---	---	8,1%	2032	2034	13.200	
70206	03G34, Mendel-Grundschule: Sanierung Bestandsgebäude einschl. Sportaußen- und Freiflächengestaltung;13187, Stiftsweg 3	2112	11.500	---	---	---	---	---	---	---	8,1%	2031	2034	18.000	

Kapitel Titel	Bezeichnung	Pos	Gesamt- kosten	finanziert bis 2022	alle Angaben in Tsd. €						Rest ab 2028	nachrichtlich			
					2023	2024	2025	2026	2027	Ø Index in %		BPU / EU / erster Ansatz	Prognose Fertigstellung	fiktive Gesamt- kosten inkl. Index	
70207	03G33, Jeanne-Barez-Schule: Standortanpassung durch Sanierung des Bestandsgebäudes einschl. Sportaußen- und Freilächengestaltung, Abriss MUR; 13127, Hauptstraße 66	2112	9.500	---	---	---	---	---	---	---	8,1%	2031	2033	14.900	
70208	03G11, Schule am Falkplatz: Ausbau und Sanierung Direktorenhaus, Beendigung Umbau Bestandsgebäude und Außenanlagen; 10437, Gleimstraße 49	2112	9.350	---	---	---	---	---	---	---	8,1%	2031	2033	14.700	
70610	03G01, Grundschule am Hamburger Platz: Errichtung eines Interimsstandortes auf einem Schulgrundstück; 13086, Gustav-Adolf-Straße 21	2112	5.918	0	4.100	675	0	0	0	1.143					
70611	03G20, Grundschule im Moselviertel: Errichtung eines Interimsstandortes auf einem Schulgrundstück; 13088, Brodenbacher Weg 31	2112	4.813	0	3.400	447	0	0	0	966					
70612	03G33, Jeanne-Barez-Grundschule (Filiale): Errichtung eines Interimsstandortes auf einem Schulgrundstück; 13127, Hauptstraße 66	2112	7.500	0	4.000	2.500	1.000	0	0	0					
70630	03XD01, Errichtung von Interimsstandorten als Drehscheiben; 10407, Margarete-Sommer-Straße	2112	36.621	19.553	12.000	5.068	0	0	0	0					
70631	03XD04, Errichtung von Interimsstandorten als Drehscheiben; 10405, Storkower Straße 56	2112	20.000	---	---	---	---	---	---	---	8,1%	2028	2030	26.500	
70632	03XD03, Errichtung von Interimsstandorten als Drehscheiben; 13088, Neumagener Straße	2112	15.000	---	---	---	---	---	---	---	8,1%	2030	2032	22.300	
70633	03XD02, Errichtung von Interimsstandorten als Drehscheiben; 13189, Eschengraben/Talstraße	2112	25.011	13.297	12.500	125	0	0	0	-911					
70634	03XD05, Errichtung von Interimsstandorten als Drehscheiben; 13125, Siverstorpstraße	2112	15.000	---	---	---	---	---	---	---	8,1%	2030	2032	22.300	
81208	Investive Lehrmittel und Unterrichtsmaterialien in Schulen	213			5	5	5	0	0						
81209	Investive IKT-Lehrmittel und Unterrichtsmaterialien in Schulen	213			5	25	25	0	0						
81279	Geräte, technische Einrichtungen, Ausstattungen	213			204	484	50	0	0						
<b>3702</b>	<b>Sekundarschulen</b>														
70101	03K03, Konrad-Duden-Schule: Umbau der alten, nicht standardgerechten Sporthalle zu Mensa/Mehrzweckraum/WAT-Räumen; 13156, Rolandstraße 35	2112	5.600	---	---	---	---	---	---	---	8,1%	2032	2033	9.200	
70107	03K02, Kurt Tucholsky-Schule: Fassadensanierung, Anlagentechnik, Abriss und Neubau Sporthalle und Mensa, Außen- und Sportaußenanlagen, Containerbereitstellung; 13189, Neumannstraße 9-11	2112	33.670	---	---	---	---	---	---	---	8,1%	2030	2036	50.000	
70108	03K09, ISS Janusz Korczak: Erweiterung ISS, durch Erweiterung SK-Bau einschl. Barrierefreiheit, Außen- und Sportaußenanlagen, Sanierung der vorhandenen Sporthalle; 13187, Dolomitenstraße 94	2112	18.500	---	---	---	---	---	---	---	8,1%	2030	2033	27.500	



Kapitel Titel	Bezeichnung	Pos	Gesamt- kosten	finanziert bis 2022	alle Angaben in Tsd. €						Rest ab 2028	nachrichtlich			
					2023	2024	2025	2026	2027	Ø Index in %		BPU / EU / erster Ansatz	Prognose Fertigstellung	fiktive Gesamt- kosten inkl. Index	
70119	03K05, Heinz-Brandt-Schule: Erweiterung durch Neubau und Sporthalle einschl. Sportaußen- und Freiflächengestaltung, Bereitstellung Container für Baufreiheit; 13086, Langhansstraße 120	2112	32.500	---	---	---	---	---	---	---	8,1%	2030	2036	48.300	
70120	03K06, Reinhold-Burger-Oberschule: Erweiterung des Schulstandorts durch Ergänzungsneubau und Neugestaltung der Sportfreiflächen; 13187, Neue Schönholzer Straße 32	2112	16.000	---	---	---	---	---	---	---	8,1%	2028	2030	21.200	
70200	03K06, Reinhold-Burger-Oberschule: Neubau der Sporthalle, einschl. Außenanlagen; 13187, Neue Schönholzer Straße 32	2112	20.423	11.831	2.000	5.000	1.592	0	0	0					
70201	03K10, Hufeland-Schule: Ausbau durch Sanierung Bestandsgebäude und Sporthalle sowie Erweiterung des Schulgebäudes einschl. Außenflächen und Neubau Sportfunktionsgebäude, Bereitstellung Container für Baufreiheit; 13125, Walter-Friedrich-Straße 18	2112	25.500	---	---	---	---	---	---	---	8,1%	2029	2033	35.800	
70202	03K04, Gustave-Eiffel-Schule: Standorterweiterung, Sanierung von zwei SK-Bauten, Abriss/Neubau Sporthalle und Mensa-Mehrzweckbereich, Neugestaltung Freiflächen; 10409, Hanns-Eisler-Straße 78-80	2112	65.822	0	0	2.000	8.000	10.000	12.000	33.822	8,1%	2024	2030	65.800	
70203	03K01, Kurt-Schwitters-Schule: Grundinstandsetzung Haus 2 (Brandschutz, Anlagentechnik) einschl. Außenflächen, Bereitstellung Container für Baufreiheit; 10407, Greifswalder Straße 25	2112	26.100	---	---	---	---	---	---	---	8,1%	2030	2034	38.800	
70204	03K08, Hagenbeck-Schule: Grundinstandsetzung und energetische Sanierung des Bestandsgebäudes einschl. Außenanlagen, Bereitstellung Container für Baufreiheit; 13086, Gustav-Adolf-Str. 34	2112	9.000	---	---	---	---	---	---	---	8,1%	2032	2034	14.800	
81208	Investive Lehrmittel und Unterrichtsmaterialien in Schulen	213			5	5	5	0	0						
81209	Investive IKT-Lehrmittel und Unterrichtsmaterialien in Schulen	213			5	15	15	0	0						
81279	Geräte, technische Einrichtungen, Ausstattungen	213			5	20	20	0	0						
<b>3703</b>	<b>Gemeinschaftsschulen</b>														
70100	03K07, Tesla-Schule: Abbruch Schulgebäude, Errichtung MEB und Neubau einer Sporthalle/Ganztagsbereich mit Lehrküche und Arbeitslehre, Außenanlagen und Sportaußenanlagen; 10407, Rudi-Arndt-Straße/Conrad-Blenkle-Straße 52-57	2112	28.147	7.005	2.000	7.000	6.000	6.142	0	0					
70200	03K07, Tesla-Schule: Grundinstandsetzung des Bestandsgebäudes sowie Umbau des ehemaligen Lehrerwohnhauses, Restaußenflächen, Bereitstellung Container für Baufreiheit; 10407, Rudi-Arndt-Str. 18	2112	27.000	---	---	---	---	---	---	---	8,1%	2030	2034	40.100	
81208	Investive Lehrmittel und Unterrichtsmaterialien in Schulen	213			5	5	5	0	0						
81209	Investive IKT-Lehrmittel und Unterrichtsmaterialien in Schulen	213			5	10	10	0	0						
81279	Geräte, technische Einrichtungen, Ausstattungen	213			5	10	10	0	0						

Kapitel Titel	Bezeichnung	Pos	Gesamt- kosten	finanziert bis 2022	alle Angaben in Tsd. €						Rest ab 2028	nachrichtlich				
					2023	2024	2025	2026	2027	Ø Index in %		BPU / EU / erster Ansatz	Prognose Fertigstellung	fiktive Gesamt- kosten inkl. Index		
<b>3704</b>	<b>Gymnasien</b>															
70100	03Y10, Rosa-Luxemburg-Gymnasium: Abbruch eines Schulgebäudes, Errichtung eines modularen Ergänzungsbaus (MEB) einschl. Außenanlagen sowie Neubau einer Sporthalle; 13189, Borkumstraße 13	2112	17.707	8.573	0	4.900	0	0	0	4.234						
70106	03Y17, Gymnasium am Europasporthalle: Grundinstandsetzung und Ausbau Gymnasium einschl. Außenanlagen, Sanierung Sporthalle, Abriss/Neubau Mensa, Kniprodestraße 29	2112	53.650	0	0	5.000	10.000	10.000	10.000	18.650	8,1%	2024	2029	53.700		
70107	03Y10, Rosa-Luxemburg-Gymnasium: Erweiterung durch Sanierung des Bestandes und durch Anbau einschl. Neugestaltung Freiflächen; 13189, Kissingenstraße 12	2112	47.670	0	0	0	3.000	6.000	10.000	28.670	8,1%	2025	2030	51.500		
70200	03Y15, Max-Delbrück-Gymnasium: Grundinstandsetzung und standardgerechter Ausbau einschließlich Neubau einer Sporthalle; 13156, Kuckhoffstraße 2	2112	78.169	2.205	0	0	3.000	8.000	12.000	52.964						
70201	03Y13, Felix-Mendelssohn-Bartholdy-Gymnasium (Standort 1): Grundinstandsetzung und standardgerechter Ausbau; 10407, Eugen-Schönhaar-Straße 18	2112	23.848	1.824	3.000	4.000	6.000	5.000	4.024	0						
70203	03Y13, Felix-Mendelssohn-Bartholdy-Gymnasium (Standort 2): denkmalgerechte Instandsetzung des Schulstandorts Pasteurstr. und Neubau einer Sporthalle; 10407, Dietrich-Bonhoeffer-Straße; Pasteurstr. 7-11	2112	39.585	35.118	0	4.467	0	0	0	0						
71400	03Y16, Robert-Havemann-Gymnasium: Sanierung und Instandsetzung der Schulsportfreianlage; 13125, Achillesstraße 79	2112	1.282	0	0	340	942	0	0	0	8,1%	2024	2025	1.300		
81208	Investive Lehrmittel und Unterrichtsmaterialien in Schulen	213			5	5	5	0	0							
81209	Investive IKT-Lehrmittel und Unterrichtsmaterialien in Schulen	213			5	15	15	0	0							
81279	Geräte, technische Einrichtungen, Ausstattungen	213			5	20	20	0	0							
<b>3705</b>	<b>Sonderpädagogische Förderzentren</b>															
70200	03S10, Marianne-Buggenhagen-Schule: Sanierung und Umbau 2. Gebäude zur Erweiterung Förderzentrum "Körperliche Entwicklung", Außenanlagen; 13125, Ernst-Busch-Straße 27	2112	19.206	2.428	5.000	5.000	6.000	778	0	0						
70201	03S10, Marianne-Buggenhagen-Schule: Sanierung und Umbau Haus A zur Erweiterung Förderzentrum "Körperliche Entwicklung", Außenanlagen; 13125, Ernst-Busch-Straße 27	2112	10.379	0	0	0	0	0	1.000	9.379	8,1%	2027	2029	12.900		
81208	Investive Lehrmittel und Unterrichtsmaterialien in Schulen	213			5	5	5	0	0							
81209	Investive IKT-Lehrmittel und Unterrichtsmaterialien in Schulen	213			5	5	5	0	0							
81279	Geräte, technische Einrichtungen, Ausstattungen	213			5	10	10	0	0							
<b>3715</b>	<b>Sportförderung</b>															
70100	Neubau einer Sportanlage: Neubau eines Sportplatzgebäudes, Neubau von Außensportanlagen und Umverlegung Revierstützpunkt Röländer Straße	2112	18.500	0	0	0	0	0	1.000	17.500	8,1%	2027	2030	23.000		

Kapitel Titel	Bezeichnung	Pos	Gesamt- kosten	finanziert bis 2022	alle Angaben in Tsd. €					Rest ab 2028	nachrichtlich			
					2023	2024	2025	2026	2027		Ø Index in %	BPU / EU / erster Ansatz	Prognose Fertigstellung	fiktive Gesamt- kosten inkl. Index
70101	Sanierung und Modernisierung/Neuqualifikation der Sportanlage; 13088, Rennbahnstraße 45	2112	43.100	---	---	---	---	---	---	---	8,1%	2032	2037	71.000
81179	Fahrzeuge	213			0	0	0	0	0					
81279	Geräte, technische Einrichtungen, Ausstattungen	213			0	0	160	0	0					
<b>Einzelplan 37 Summe</b>					<b>60.375</b>	<b>69.036</b>	<b>69.899</b>	<b>67.209</b>	<b>59.724</b>					
<b>Straßen- und Grünflächenamt</b>														
<b>3800 Tiefbau und Straßenverwaltung</b>														
72516	Neubau der Friedrich-Engels-Straße von Knotenpunkt Wilhelmsruher Damm/Quickborner Straße bis Pastor-Niemöller-Platz	2113	8.810	4.056	100	500	500	500	1.000	2.154				
73815	Neubau der Schönstraße von Mirbachplatz bis Rennbahnstraße	2113	4.410	2.856	500	700	285	0	0	69				
73822	Neubau der Triftstraße von Mühlenstraße bis Schönerlinder Straße	2113	3.630	44	0	0	0	0	0	3.586				
73824	Neubau der Kastanienallee von Friedrich-Engels-Straße bis Dietzgenstraße	2113	4.400	38	120	500	500	600	700	1.942				
73826	Neubau der Bucher Straße von Hauptstraße bis Straße 103	2113	2.763	101	0	0	0	0	600	2.062				
73829	Neubau des Straßenzuges Germanenstraße/Straße vor Schönholz von Waldsteg bis Schützenstraße	2113	3.060	49	27	200	345	400	600	1.439				
73830	Neubau der Hauptstraße im OT Rosenthal von Friedrich-Engels-Straße bis Mönchmühler Straße	2113	4.700	---	---	---	---	---	---	---	7,2%	2030	2034	6.700
73831	Ausbau der Schönhauser Straße von Hauptstraße bis Kastanienallee	2113	5.120	---	---	---	---	---	---	---	7,2%	2029	2034	7.000
73833	Neubau der Straße Alt-Buch von Wiltbergstraße bis Schwanebecker Chaussee/ Zepernicker Straße Am Stener Berg, OT Buch	2113	4.500	---	---	---	---	---	---	---	7,2%	2029	2034	6.100
73835	Ausbau der Ferdinand-Buisson-Straße, OT Französisch Buchholz	2113	1.880	0	250	400	500	400	330	0				
73837	Sanierung der Hobrechtsfelder Chaussee im Abschnitt der Moorlinse, OT Buch	2113	3.000	0	0	0	0	0	190	2.810	7,2%	2027	2032	3.600
73838	Ausbau Tuchmacherweg von Straße vor Schönholz bis Schönholzer Heide, OT Niederschönhausen	2113	400	9	0	0	0	0	0	391				
73839	Ausbau der Ludwig-Qidde-Straße von Ferdinand-Buisson-Straße bis B-Plan 3-59, OT Französisch Buchholz	2113	1.800	0	0	0	0	300	500	1.000	7,2%	2026	2029	2.100
73840	Ausbau der Straße 55, OT Französisch Buchholz	2113	700	0	0	0	100	500	100	0	7,2%	2025	2027	800
73841	Neugestaltung des Stadtplatzes Achillesstraße/Bucher Chaussee, OT Karow	2113	400	4	200	0	0	0	0	196				
82164	Kauf von bebauten Grundstücken für das Verwaltungs- und das Stiftungsvermögen	212			1	0	0	0	0					
82264	Kauf von unbebauten Grundstücken für das Verwaltungs- und das Stiftungsvermögen	212			100	104	102	130	102					
<b>3810 Grün- und Freiflächen</b>														
71511	Sanierung technische Infrastruktur Bürgerpark; 13187, Wilhelm-Kuhr-Straße	2112	760	0	0	0	0	437	323	0	8,1%	2026	2027	900
71512	Revierstützpunkt: Ersatzneubau Personalunterkunft, 13156, Röländer Straße	2112	3.700	0	0	0	0	0	500	3.200	8,1%	2027	2032	4.600
71513	Denkmalgerechte Sanierung der Zaunanlage Garbatystraße/Berliner Straße	2112	556	0	0	106	450	0	0	0	8,1%	2024	2025	600

Kapitel Titel	Bezeichnung	Pos	Gesamt- kosten	finanziert bis 2022	alle Angaben in Tsd. €					Rest ab 2028	nachrichtlich			
					2023	2024	2025	2026	2027		Ø Index in %	BPU / EU / erster Ansatz	Prognose Fertigstellung	fiktive Gesamt- kosten inkl. Index
71644	Neubau eines Kinderspielplatzes, Kissingenstraße	2112	700	5	0	350	345	0	0	0				
71657	Teilumbau des Volksparkes Prenzlauer Berg	2112	600	0	0	0	0	300	300	0	7,0%	2026	2027	700
71660	Umbau der Grünanlage, Kreuzpfuhl	2112	400	0	0	0	0	300	100	0	7,0%	2026	2027	500
71667	Entwicklung einer Kleingartenanlage nach BKleingG, Hansastraße	2112	1.940	0	0	500	170	0	0	1.270	7,0%	2024		1.900
71673	Instandsetzung Wegeflächen Parkanlage Bürgerpark	2112	975	592	0	0	0	0	0	383				
71675	Instandsetzung Parkanlage Am Weißen See	2112	1.715	244	600	345	0	0	0	526				
71677	Neubau Parkanlage Blankensteinpark, OT Prenzlauer Berg	2112	600	0	0	80	230	290	0	0	7,0%	2024	2026	600
71678	Denkmalpflegerische Instandsetzung Schlosspark Schönhausen	2112	300	---	---	---	---	---	---	---	7,0%	2030	2031	400
71679	Umsetzung Landschaftspflegerischer Begleitplan Rosenthaler Weg	2112	900	6	685	0	0	0	0	209				
71680	Neubau eines Spielplatzes, Stille Straße 14, OT Pankow	2112	400	75	200	0	0	0	0	125				
71681	Neubau einer Mehrgenerationen-Treffpunkts im Bürgerpark, OT Pankow	2112	400	0	0	0	0	0	0	0				
81179	Fahrzeuge	213			200	0	0	0	0	0				
81279	Geräte, technische Einrichtungen, Ausstattungen	213			130	0	0	0	0	0				
82164	Kauf von bebauten Grundstücken für das Verwaltungs- und das Stiftungsvermögen	212			1	0	0	0	0	0				
82264	Kauf von unbebauten Grundstücken für das Verwaltungs- und das Stiftungsvermögen	212			28	50	50	49	47					
<b>3820</b>	<b>Friedhöfe</b>													
71500	Ersatzneubau Garagenhalle mit Revierstützpunkt, Friedhof III, Am Bürgerpark	2112	3.050	0	0	0	0	0	500	2.550	8,1%	2027	2031	3.800
71601	Anlage einer Bestattungsfläche mit unetrschiedlichen Bestattungsarten, Friedhof III, Abt. 35, Am Bürgerpark	2112	420	149	120	0	0	0	0	151				
71602	Anlage einer Bestattungsfläche mit unterschiedlichen Bestattungsarten, Friedhof XII Schwanebecker Chaussee	2112	476	143	0	0	0	0	0	333				
71604	Neubau der Hauptallee auf dem Friedhof Roelckestraße, OT Weißensee	2112	300	0	0	0	0	300	0	0	7,0%	2026	2026	300
81179	Fahrzeuge	213			0	0	0	0	0	0				
<b>Einzelplan 38 Summe</b>					<b>3.262</b>	<b>3.835</b>	<b>3.577</b>	<b>4.506</b>	<b>5.892</b>					
<b>Amt für Soziales</b>														
<b>3910</b>	<b>Allgemeine soziale Leistungen</b>													
71500	Amtshaus Buchholz: Grundinstandsetzung; 13127, Berliner Straße 24	2112	5.472	430	1.000	500	1.500	1.000	52	990				
<b>3911</b>	<b>Leistungen nach SGB XII und LPfIGG außerhalb von Einrichtungen</b>													
86321	Darlehen nach dem 4. Kapitel SGB XII	2321			190	190	190	190	190					
86322	Darlehen nach dem SGB XII (ohne 4. Kapitel) und AsylbLG	2321			140	140	140	140	140					
<b>3912</b>	<b>Leistungen nach SGB XII und LPfIGG in Einrichtungen</b>													
86321	Darlehen nach dem 4. Kapitel SGB XII	2321			19	30	30	30	30					
86322	Darlehen nach dem SGB XII (ohne 4. Kapitel) und AsylbLG	2321			50	170	170	170	170					

Kapitel Titel	Bezeichnung	Pos	Gesamt- kosten	finanziert bis 2022	alle Angaben in Tsd. €					Rest ab 2028	nachrichtlich				
					2023	2024	2025	2026	2027		Ø Index in %	BPU / EU / erster Ansatz	Prognose Fertigstellung	fiktive Gesamt- kosten inkl. Index	
<b>3915</b>	<b>Leistungen für Menschen mit Behinderungen</b>														
86320	Darlehen nach dem SGB IX	2321			190	190	190	190	190						
86321	Darlehen nach dem 4. Kapitel SGB XII	2321			70	30	30	30	30						
86322	Darlehen nach dem SGB XII (ohne 4. Kapitel) und AsylbLG	2321			20	10	10	10	10						
<b>3930</b>	<b>Einrichtungen und Angebote für Seniorinnen und Senioren</b>														
71500	Erweiterung des Stadtteilzentrums Frei-Zeit-Haus Weißensee, 13086, Pistoriusstraße 23	2112	400	0	0	0	0	0	400	0	8,1%	2027	2027	500	
<b>3960</b>	<b>Leistungen nach SGB II - Kommunale Träger -</b>														
86319	Darlehen an Leistungsberechtigte nach SGB II	2321			1.192	1.200	1.250	1.250	1.250						
<b>3995</b>	<b>Leistungen nach dem Asylbewerberleistungsgesetz</b>														
86322	Darlehen nach dem SGB XII (ohne 4. Kapitel) und AsylbLG	2321			14	60	70	80	80						
<b>Einzelplan 39 Summe</b>					<b>2.885</b>	<b>2.520</b>	<b>3.580</b>	<b>3.090</b>	<b>2.542</b>						
<b>Jugendamt</b>															
<b>4011</b>	<b>Einrichtungen der Jugendarbeit</b>														
71500	Ersatzbau JFE Maxim; 13086, Charlottenburger Straße 117	2112	4.975	0	0	2.565	1.050	1.360	0	0	8,1%	2024	2026	5.000	
71501	Um- und Anbau JFE Upsalaer Straße 6	2112	4.000	0	0	0	0	0	377	3.623	8,1%	2027	2031	5.000	
<b>4021</b>	<b>Kindertagesbetreuung</b>														
70100	Entwicklung des Standortes Dietzgenstraße: Ersatzbau Kita Waldemarstraße und Neubau JFE; 13156, Dietzgenstraße 60	2112	10.100	---	---	---	---	---	---	---	8,1%	2029	2031	14.200	
71504	Kita Amalienstraße 1-3: Erneuerung Dachgeschoss mit Ausbau zum Mehrzweckraum	2112	2.300	0	0	0	0	0	200	2.100	8,1%	2027	2031	2.900	
89353	Bezirkszuschuss zum Ausbau der Tagespflege im Rahmen der Investitionsprogramme Kinderbetreuungsfinanzierung	222			1	0	0	0	0						
<b>Einzelplan 40 Summe</b>					<b>1</b>	<b>2.565</b>	<b>1.050</b>	<b>1.360</b>	<b>577</b>						
<b>Gesundheitsamt</b>															
<b>4100</b>	<b>Gesundheit und Jugendgesundheitsdienst</b>														
81279	Geräte, technische Einrichtungen, Ausstattungen	213			0	5	5	0	0						
<b>Einzelplan 41 Summe</b>					<b>0</b>	<b>5</b>	<b>5</b>	<b>0</b>	<b>0</b>						
<b>Stadtentwicklungsamt</b>															
<b>4200</b>	<b>Stadtentwicklung und Quartiersmanagement</b>														
89331	Städtebauliche Sanierungs- und Entwicklungsmaßnahmen	222			1.176	1.176	1.176	1.176	1.176						
89339	Städtebauliche Einzelmaßnahmen	222			700	700	700	700	700						
<b>4202</b>	<b>Vermessung</b>														
81179	Fahrzeuge	213			40	50	50	0	0						
81279	Geräte, technische Einrichtungen, Ausstattungen	213			35	35	80	0	0						

Kapitel Titel	Bezeichnung	Pos	Gesamt- kosten	finanziert bis 2022	alle Angaben in Tsd. €					Rest ab 2028	nachrichtlich			
					2023	2024	2025	2026	2027		Ø Index in %	BPU / EU / erster Ansatz	Prognose Fertigstellung	fiktive Gesamt- kosten inkl. Index
<b>Einzelplan 42 Summe</b>					<b>1.951</b>	<b>1.961</b>	<b>2.006</b>	<b>1.876</b>	<b>1.876</b>					
<b>Allgemeine Finanzangelegenheiten</b>														
<b>4500</b>	<b>Allgemeine Finanzangelegenheiten</b>													
71901	Pauschale Zuweisungen für Investitionen	2112			3.280	0	0	0	0					
81178	Neue Beschaffungen mit Gesamtkosten bis zu 250.000 €	213			0	0	0	500	500					
<b>Einzelplan 45 Summe</b>					<b>3.280</b>	<b>0</b>	<b>0</b>	<b>500</b>	<b>500</b>					
<b>Bezirk Pankow gesamt</b>					<b>72.033</b>	<b>80.531</b>	<b>80.817</b>	<b>79.444</b>	<b>73.459</b>					

Kapitel Titel	Bezeichnung	Pos	Gesamt- kosten	finanziert bis 2022	alle Angaben in Tsd. €					Rest ab 2028	nachrichtlich			
					2023	2024	2025	2026	2027		Ø Index in %	BPU / EU / erster Ansatz	Prognose Fertigstellung	fiktive Gesamt- kosten inkl. Index
<b>Bezirk Charlottenburg-Wilmersdorf</b>														
<b>Bezirksamt - Politisch- Administrativer Bereich -</b>														
<b>3306</b>	<b>Serviceeinheit Facility Management</b>													
70101	Neubau Dienstgebäude Postparkplatz, Alt-Lietzow 28	2112	28.523	0	500	1.000	7.000	7.000	6.500	6.523				
71505	Schoelerschloßchen Denkmalgerechte Sanierung der Innenräume Wilhelmsaue 126	2112	3.500	566	1.000	538	25	0	0	1.371				
81259	Geräte, technische Einrichtungen, Ausstattungen für die verfahrensabhängige IKT	213			153	146	181	140	145					
<b>Einzelplan 33 Summe</b>					<b>1.653</b>	<b>1.684</b>	<b>7.206</b>	<b>7.140</b>	<b>6.645</b>					
<b>Ordnungsamt</b>														
<b>3401</b>	<b>Märkte</b>													
81179	Fahrzeuge	213			0	0	17	0	0					
<b>Einzelplan 34 Summe</b>					<b>0</b>	<b>0</b>	<b>17</b>	<b>0</b>	<b>0</b>					
<b>Amt für Weiterbildung und Kultur</b>														
<b>3610</b>	<b>Volkshochschulen</b>													
81279	Geräte, technische Einrichtungen, Ausstattungen	213			0	12	12	12	0					
<b>3620</b>	<b>Musikschulen</b>													
81279	Geräte, technische Einrichtungen, Ausstattungen	213			50	45	45	45	45					
<b>3630</b>	<b>Kultur</b>													
81279	Geräte, technische Einrichtungen, Ausstattungen	213			0	43	60	0	0					
<b>3640</b>	<b>Bibliotheken</b>													
81279	Geräte, technische Einrichtungen, Ausstattungen	213			26	74	49	38	40					
<b>Einzelplan 36 Summe</b>					<b>76</b>	<b>174</b>	<b>166</b>	<b>95</b>	<b>85</b>					
<b>Schul- und Sportamt</b>														
<b>3700</b>	<b>Schule und Sport</b>													
81279	Geräte, technische Einrichtungen, Ausstattungen	213			0	0	0	0	0					
<b>3701</b>	<b>Grundschulen</b>													
70102	04G21, Halensee-Grundschule: Ergänzungsbau und Schließung der Baulücke für Schule und Kita; 10711, Joachim-Friedrich-Straße 35-36	2112	9.000	3.962	2.000	1.665	1.373	0	0	0				
70109	04G25, Cecilien-Grundschule: Erweiterungsbau; 10717, Nikolsburger Platz 5	2112	6.500	---	---	---	---	---	---	---	8,1%	2030	2031	9.700
70204	04G04, Joan-Miro-Grundschule: Gesamtanierung; 10623, Bleibtreustraße 43	2112	6.960	2.436	1.000	1.000	1.000	1.524	0	0				
70205	04G08, Mierendorff-Grundschule: Gesamtanierung; 10589, Mierendorffstr. 20-24	2112	6.634	---	---	---	---	---	---	---	8,1%	2030	2033	9.900
70206	04G12, Eosander-Schinkel-Grundschule: Gesamtanierung; 10585, Nithackstr. 8-16	2112	6.124	2.500	1.000	1.000	1.000	624	0	0				
70207	04G13, Nehring-Grundschule: Gesamtanierung; 14059, Nehringstr. 9-10	2112	9.965	2.242	1.000	1.000	1.000	1.000	1.000	2.723				

Kapitel Titel	Bezeichnung	Pos	Gesamt- kosten	finanziert bis 2022	alle Angaben in Tsd. €						Rest ab 2028	nachrichtlich			
					2023	2024	2025	2026	2027	Ø Index in %		BPU / EU / erster Ansatz	Prognose Fertigstellung	fiktive Gesamt- kosten inkl. Index	
70208	04G19, Grundschule am Rüdeshheimer Platz: Gesamtanierung; 14197, Rüdeshheimer Str. 24	2112	6.734	1.281	1.000	1.000	1.000	1.234	1.219	0					
70209	04G20, Katharina-Heinroth-Grundschule: Gesamtanierung; 10709, Münstersche Str. 15-16	2112	6.876	968	1.000	1.000	1.000	1.000	1.376	532					
71303	04G05, Dietrich-Bonhoeffer-Grundschule: Ergänzungsbauten für Schule und Hort; 14050, Spandauer Damm 205-215	2112	3.500	0	585	800	1.115	1.000	0	0					
71304	04G07, Ludwig-Cauer-Grundschule: Ergänzungsbau; 10587, Cauerstraße 36/38	2112	1.500	0	500	0	0	0	0	1.000					
71305	04G17, Johann-Peter-Hebbel-Grundschule: Erweiterungsbau; 10719, Emser Straße 50	2112	5.400	2.850	650	921	100	0	0	879					
71306	04G08, Mierendorff-Grundschule: Ergänzungsbau; 10589, Mierendorffstr. 20/24	2112	3.500	1.311	850	600	0	0	0	739					
71307	04G20, Katharina-Heinroth-Grundschule: Erweiterungsbau; 10709, Münstersche Str. 15-16	2112	3.500	0	0	0	0	0	0	0					
71308	04G26, Birger-Forell-Grundschule; Erweiterungsbau; 10715, Koblenzer Str. 22-24	2112	3.500	0	0	0	0	0	0	0					
71403	04G11, Helmuth-James-von-Moltke Grundschule: Umbau der Kita und Bau einer Mensa; 13627, Heckerdamm 221	2112	1.200	0	200	529	238	0	0	233					
71404	04G01, Eichendorff Grundschule: Gesamtanierung; 10625, Goethestr. 19-24	2112	4.052	0	300	0	0	0	0	3.752					
71405	04G02, Lietzensee-Grundschule: Gesamtanierung; 14057, Witzlebenstr. 34/35	2112	4.372	0	300	0	300	700	1.000	2.072					
71406	04G04, Joan-Miro-Grundschule: Sanierung Sporthalle, Gesamtanierung; 10623, Bleibtreustraße 43	2112	800	0	300	500	0	0	0	0					
71407	04G05, Dietrich-Bonhoeffer-Grundschule: Gesamtanierung; 14050, Spandauer Damm 205-215	2112	1.948	0	300	0	300	700	948	-300					
71408	04G06, Wald-Grundschule: Gesamtanierung; 14055, Waldschulallee 83-93	2112	3.644	0	300	0	0	0	0	3.344					
71409	04G07, Ludwig-Cauer-Grundschule: Gesamtanierung; 10587, Cauerstraße 36/38	2112	5.329	0	300	0	0	0	0	5.029					
71410	04G09, Erwin-von-Witzleben-Grundschule: Gesamtanierung; 13627, Halemweg 34/42	2112	2.850	0	300	0	0	0	0	2.550					
71411	04G11, Helmuth-James-von-Moltke-Grundschule: Gesamtanierung; 13627, Heckerdamm 221	2112	4.410	0	300	0	0	0	0	4.110					
71412	04G14, Reinhold-Otto-Grundschule: Gesamtanierung; 14050, Leistikowstraße 7	2112	4.677	0	300	0	0	0	0	4.377					
71413	04G15, Charles-Dickens-Grundschule: Gesamtanierung; 14055, Dickensweg 15	2112	2.689	0	300	0	0	0	0	2.389					
71414	04G17, Johann-Peter-Hebel-Grundschule: Gesamtanierung; 10719, Emser Str. 50	2112	5.400	0	300	0	0	0	0	5.100					
71415	04G18, Ernst-Habermann-Grundschule: Gesamtanierung; 10715, Babelsberger Str. 24-25	2112	1.365	0	300	0	0	0	0	1.065					



Kapitel Titel	Bezeichnung	Pos	Gesamt- kosten	finanziert bis 2022	alle Angaben in Tsd. €						Rest ab 2028	nachrichtlich				
					2023	2024	2025	2026	2027	Ø Index in %		BPU / EU / erster Ansatz	Prognose Fertigstellung	fiktive Gesamt- kosten inkl. Index		
71416	04G21, Halensee-Grundschule: Gesamt-sanierung; 10711, Joachim- Friedrich-Straße 35-36	2112	5.400	0	300	0	0	0	0	5.100						
71417	04G22, Grunewald-Grundschule: Gesamt-sanierung; 14193, Delbrückstraße 20a	2112	4.246	0	300	0	0	0	0	3.946						
71418	04G23, Alt-Schmargendorf-Grundschule: Gesamt-sanierung; 14199, Reichenhallerstr. 8-9	2112	4.256	0	300	0	0	0	0	3.956						
71419	04G23, Alt-Schmargendorf-Grundschule: Sanierung der Sporthalle; 14199, Reichenhallerstr. 8-9	2112	1.800	0	500	0	0	0	0	1.300						
71420	04G24, Carl-Orff-Grundschule: Gesamt-sanierung; 14199, Berkaer Straße 9-10	2112	5.100	0	300	0	0	0	0	4.800						
71421	04G25, Cecilien-Grundschule: Gesamt-sanierung; 10717, Nikolsburger Platz 5	2112	5.083	0	300	0	0	0	0	4.783						
71422	04G26, Birger-Forell-Grundschule: Gesamt-sanierung; 10715, Koblenzer Str. 22-24	2112	5.082	0	300	0	0	0	0	4.782						
<b>3702</b>	<b>Sekundarschulen</b>															
70101	04K08, Peter-Ustinov-Schule: Ergänzungsbau; 14057, Kuno-Fischer-Straße 22	2112	32.420	---	---	---	---	---	---	---	8,1%	2030	2037	48.200		
70103	04K05; Paula-Fürst-Schule: Erweiterungsbau und Neue Sporthalle; 10629, Sybelstr. 20/21	2112	18.000	---	---	---	---	---	---	---	8,1%	2032	2036	29.700		
70202	04K02, Friedensburg-Oberschule: Gesamt-sanierung; 10625, Goethestr. 8/9	2112	10.060	2.266	1.000	1.000	1.000	1.000	1.000	2.794						
70203	04K06, Schule am Schloss: Gesamt-sanierung; 14059, Schloßstr. 55a	2112	9.854	1.971	1.000	1.000	1.000	1.000	1.000	2.883						
70204	04K07, Integrierte Sekundarschule Wilmersdorf: Gesamt-sanierung; 14199, Kranzer Str. 3	2112	6.590	1.756	1.000	1.000	1.000	1.090	744	0						
70205	04K09, Otto-von-Guericke-Schule: Gesamt-sanierung; 10709, Eisenbahnstraße 47-48	2112	9.580	2.500	1.000	1.000	1.000	1.000	1.000	2.080						
71301	04K09, Otto-von-Guericke-Schule: Austockung der Sporthalle; 10709, Eisenbahnstraße 45-46	2112	5.000	4.764	40	0	0	0	0	196						
71302	04K07, Integrierte Sekundarschule Wilmersdorf: Ergänzungsbau; 14199, Kranzer Str. 3	2112	3.000	0	500	1.500	1.000	0	0	0						
71303	04K09; Otto-von-Guericke-Schule, Erweiterungsbau, 10709, Eisenbahnstraße 47-48	2112	4.000	0	0	0	0	0	0	0						
71304	04K02, Friedensburg-Oberschule: Erweiterungsbau; 10625, Goethestr. 8/9	2112	4.500	0	0	0	0	0	0	0						
71401	04K03, Robert-Jungk-Oberschule: Gesamt-sanierung; 10719, Sächsische Str. 58	2112	4.502	0	300	0	300	700	1.000	2.202						
71402	04K08, Peter-Ustinov-Schule: Gesamt-sanierung; 14057, Kuno-Fischer-Straße 22	2112	2.197	0	300	0	0	0	0	1.897						
<b>3703</b>	<b>Gemeinschaftsschulen</b>															
70101	04Kn01, Gemeinschaftsschule ISS und integrierte Kita: Neubau; 10589, Sömmeringstraße 29	2112	35.000	0	0	0	0	500	3.000	31.500	8,1%	2026	2033	40.700		
71401	04K05, Paula-Fürst-Schule: Gesamt-sanierung; 10629, Sybelstr. 20/21	2112	5.014	0	300	0	0	0	0	4.714						

Kapitel Titel	Bezeichnung	Pos	Gesamt- kosten	finanziert bis 2022	alle Angaben in Tsd. €						Rest ab 2028	nachrichtlich				
					2023	2024	2025	2026	2027	Ø Index in %		BPU / EU / erster Ansatz	Prognose Fertigstellung	fiktive Gesamt- kosten inkl. Index		
<b>3704</b>	<b>Gymnasien</b>															
70101	04Y05, Herder-Gymnasium: Neubau Sporthalle; 14052, Westendallee 45-46	2112	9.000	---	---	---	---	---	---	---	---	8,1%	2032	2034	14.800	
70102	04Y07, Friedrich-Ebert-Gymnasium: Neubau Doppelsporthalle mit Büroräumen; 10713, Blissestr. 22	2112	15.000	---	---	---	---	---	---	---	---	8,1%	2030	2034	22.300	
70202	04Y01, Schiller-Gymnasium: Gesamtanierung; 10625, Schillerstr. 125-127	2112	8.213	2.130	1.000	1.000	1.000	1.000	1.752	331						
70203	04Y04, Gottfried-Keller-Gymnasium: Gesamtanierung; 10589, Olbersstr. 38	2112	9.687	1.417	1.000	1.000	1.000	1.000	1.000	3.270						
70204	04Y03, Sophie-Charlotte-Gymnasium: Gesamtanierung; 10629, Sybelstr. 2-4	2112	6.330	2.180	1.000	1.000	1.000	1.150	0	0						
71403	04Y06, Heinz-Berggruen-Gymnasium: Gesamtanierung; 14052, Bayernallee 4-5	2112	2.463	0	300	0	0	0	0	2.163						
71404	04Y07, Friedrich-Ebert-Gymnasium: Gesamtanierung; 10713, Blissestr. 22	2112	4.940	0	300	0	0	0	0	4.640						
71405	04Y08, Hildegard-Wegscheider-Oberschule: Gesamtanierung; 14193, Lassenstr. 16-20	2112	2.753	0	300	0	0	0	0	2.453						
71406	04Y09, Walther-Rathenau-Oberschule: Gesamtanierung; 14193, Herbertstr. 2-6	2112	4.873	0	300	0	0	0	0	4.573						
71407	04Y10, Marie-Curie-Oberschule: Gesamtanierung; 10715, Weimarische Str. 21-24	2112	4.003	0	300	0	0	0	0	3.703						
71408	04Y11, Goethe-Gymnasium: Gesamtanierung; 10717, Gasteiner Str. 23	2112	4.930	0	300	0	0	0	0	4.630						
71409	04Y02, Wald-Oberschule: Gesamtanierung; 14055, Waldschulallee 95	2112	5.226	0	300	0	0	0	0	4.926						
71410	04Y05, Herder-Oberschule: Gesamtanierung; 14052, Westendallee 45-46	2112	4.512	0	300	0	0	0	0	4.212						
<b>3705</b>	<b>Sonderpädagogische Förderzentren</b>															
70101	04S04, Reinfelder-Schule: Umbaumaßnahme Campus Eichkamp; 14055, Maikäferpfad 30	2112	6.000	---	---	---	---	---	---	---	---	8,1%	2032	2034	9.900	
70202	04S07, Comenius-Schule: Gesamtanierung; 10713, Gieselerstraße 4	2112	9.576	1.902	1.000	1.000	1.000	1.000	1.000	2.674						
71301	04S07, Comenius-Schule: Ergänzungsbau für Regelzug; 10713, Gieselerstraße 4	2112	4.500	0	0	0	0	0	0	0						
71401	04S02, Arno-Fuchs-Schule: Gesamtanierung; 10585, Richard-Wagner-Str. 30	2112	3.841	0	300	0	0	0	0	3.541						
71402	04S04, Reinfelder-Schule: Gesamtanierung; 14055, Maikäferpfad 30	2112	4.583	0	300	0	0	0	0	4.283						
71403	04S04, Reinfelder-Schule: Sanierung Sporthalle, Gesamtanierung; 14055, Maikäferpfad 30	2112	1.950	0	500	0	0	0	0	1.450						
71404	04S05, Ernst-Adolf-Eschke-Schule: Gesamtanierung; 14055, Waldschulallee 29	2112	2.977	0	300	0	0	0	0	2.677						
71405	04S06, Finkenkrug-Schule: Gesamtanierung; 10713, Mannheimer Str. 21-22	2112	1.658	0	300	0	0	0	0	1.358						
<b>3715</b>	<b>Sportförderung</b>															
81179	Fahrzeuge	213			0	55	0	250	0							
81279	Geräte, technische Einrichtungen, Ausstattungen	213			200	114	190	196	322							
<b>Einzelplan 37 Summe</b>					<b>29.425</b>	<b>19.684</b>	<b>17.916</b>	<b>17.668</b>	<b>17.361</b>							

Kapitel Titel	Bezeichnung	Pos	Gesamt- kosten	finanziert bis 2022	alle Angaben in Tsd. €						Rest ab 2028	nachrichtlich			
					2023	2024	2025	2026	2027	Ø Index in %		BPU / EU / erster Ansatz	Prognose Fertigstellung	fiktive Gesamt- kosten inkl. Index	
<b>Straßen- und Grünflächenamt</b>															
<b>3800</b>	<b>Tiefbau und Straßenverwaltung</b>														
73841	Fahrbahnerneuerung der Platanenallee zwischen Soorstraße und Kirschenallee	2113	1.600	9	548	300	348	0	0	395					
73856	Umbau des Kreuzungsbereiches Horstweg / Wundtstraße zu einer Platzfläche	2113	500	0	0	500	0	0	0	0	7,2%	2024	2024	500	
73857	Umbau des Kreuzungsbereiches Bismarckstraße / Wilmersdorfer Straße	2113	500	0	387	113	0	0	0	0					
73860	Neubau der Fahrbahn und Gehwege in der Johann-Sigismund-Str. zwischen Kurfürstendamm und Seesener Str.	2113	1.700	0	0	230	330	630	510	0	7,2%	2024	2027	1.700	
73861	Neubau der Fahrbahn und Gehwege in der Lötzener Allee zwischen Soldauer Platz und Waldschulallee	2113	1.100	0	0	0	0	600	500	0	7,2%	2026	2027	1.300	
73862	Denkmalgerechte Sanierung der Mauer Fredericiastraße (Denkmalschutz)	2113	500	0	0	113	387	0	0	0	7,2%	2024	2025	500	
73863	Instandsetzung der westlichen Gehwege in der Kaiser-Friedrich-Straße zw. Otto-Suhr-Allee und Bismarckstraße	2113	700	0	0	0	0	0	196	504	7,2%	2027	2028	900	
73864	Neubau der Damaschkestraße zw. Joachim-Friedrich-Straße und Lehniner Platz	2113	4.200	---	---	---	---	---	---	---	7,2%	2029	2033	5.700	
73865	Neubau der Sophie-Charlotte-Straße zw. Wendekehre und Grundstücks-nr. 130	2113	1.000	0	0	0	0	0	516	484	7,2%	2027	2028	1.200	
73866	Fahrbahnsanierung der Leibnizstraße zw. Otto-Suhr-Allee und Kurfürstendamm	2113	2.900	---	---	---	---	---	---	---	7,2%	2028	2032	3.700	
73867	Neubau der Schloßstraße zw. Zillestraße und Bismarckstraße	2113	3.200	---	---	---	---	---	---	---	7,2%	2028	2033	4.100	
73868	Neubau Stuttgarter Platz zw. Windscheidstraße und Kaiser-friedrich-Straße	2113	1.300	---	---	---	---	---	---	---	7,2%	2031	2033	2.000	
73869	Neubau des Witzlebenplatzes zw. Kaiserdamm und Witzlebenstraße	2113	2.100	---	---	---	---	---	---	---	7,2%	2031	2033	3.200	
81179	Fahrzeuge	213			0	0	0	75	0						
81279	Geräte, technische Einrichtungen, Ausstattungen	213			0	0	85	0	0						
<b>3810</b>	<b>Grün- und Freiflächen</b>														
71501	Denkmalgerechte Wiederherstellung der Ruhwaldkolonnaden	2112	700	0	0	0	538	162	0	0	8,1%	2025	2026	800	
71613	Erneuerung der Treppenanlagen und Wege des Ruhwaldhöhenwanderweges	2112	400	0	0	0	0	0	100	300	7,0%	2027	2029	500	
71614	Erneuerung der Wege und Uferbereiche der Grünanlage am Murellenteich	2112	500	0	0	0	0	0	250	250	7,0%	2027	2028	600	
71615	Grundhafte Erneuerung der Spreetalallee im Abschnitt von Nr. 1 bis Nr. 8	2112	600	0	0	0	0	0	200	400	7,0%	2027	2028	700	
71616	Erneuerung der Treppenanlagen und Wege in der Grünanlage Ortelsburger Park	2112	345	---	---	---	---	---	---	---	7,0%	2028	2028	400	
71617	Neubau Personalunterkunft Friedhof Heerstraße	2112	1.400	900	500	0	0	0	0	0					
71618	Gartendenkmalgerechte Erneuerung Lietzenseepark, 3. Bauabschnitt	2112	700	0	0	0	0	0	250	450	7,0%	2027	2029	800	
71619	Sanierung Friedhof Heerstr., 1. Bauabschnitt	2112	800	0	0	100	100	300	300	0	7,0%	2024	2027	800	
71620	Sanierung Fennsee	2112	600	0	300	200	100	0	0	0					
71621	Neubau des Multifunktionsgebäudes im Preußenpark	2112	1.500	0	750	698	52	0	0	0					
71622	Ersatzbau des Preußenparks Bauteil "Marktplattform und nördliches Entree"	2112	1.900	12	400	317	829	300	38	4					
71623	Ersatzbau des Preußenparks Bauteil "1. BA Aktivitätsspielplatz"	2112	100	0	0	100	0	0	0	0	7,0%	2024	2024	100	
71624	Ersatzbau des Preußenparks Bauteil "2. BA Rondell"	2112	140	0	20	120	0	0	0	0					
71625	Neubau des Tennisplatzes, Volkspark Wilmersdorf	2112	300	0	0	0	300	0	0	0	7,0%	2025	2025	300	

Kapitel Titel	Bezeichnung	Pos	Gesamt- kosten	finanziert bis 2022	alle Angaben in Tsd. €					Rest ab 2028	nachrichtlich			
					2023	2024	2025	2026	2027		Ø Index in %	BPU / EU / erster Ansatz	Prognose Fertigstellung	fiktive Gesamt- kosten inkl. Index
71626	Neubau der Wegeflächen und Beregnungsanlage, Ludwigkirchplatz	2112	150	0	150	0	0	0	0	0				
71627	Aufwertung der Skateranlage, Heidelberger Platz	2112	160	0	0	0	160	0	0	0	7,0%	2025	2025	200
71628	Ersatzbau des Preußenparks Bauteil "3. BA Trümmerberg"	2112	530	0	200	330	0	0	0	0				
71629	Ersatzbau des Preußenparks Bauteil "4. BA Baumboulevard mit Spielbereich"	2112	819	0	0	0	505	314	0	0	7,0%	2025	2026	900
71630	Ersatzbau des Preußenparks Bauteil "5. BA Bürgerpark"	2112	1.400	0	0	0	0	300	100	1.000	7,0%	2026	2031	1.600
71631	Mierendorffrundweg 3. Abschnitt	2112	600	0	0	200	100	260	40	0	7,0%	2024	2027	600
71632	Mierendorffrundweg 4. Abschnitt	2112	600	0	0	0	0	100	248	252	7,0%	2026	2028	700
71633	Mierendorffrundweg 5. Abschnitt	2112	600	0	0	0	0	0	220	380	7,0%	2027	2029	700
71634	Neugestaltung des Heidelberger Platzes	2112	500	0	0	0	150	250	100	0	7,0%	2025	2027	500
71635	Erneuerung der Wege und Platzflächen im Gartendenkmal Volkspark Jungfernheide 1. BA	2112	1.200	---	---	---	---	---	---	---	7,0%	2028	2029	1.500
71636	Erneuerung der Wege und Platzflächen im Gartendenkmal Volkspark Jungfernheide 2. BA	2112	1.250	---	---	---	---	---	---	---	7,0%	2029	2032	1.700
71637	Erneuerung der Wege und Platzflächen im Gartendenkmal Volkspark Jungfernheide 3. BA	2112	1.500	---	---	---	---	---	---	---	7,0%	2030	2032	2.100
71669	Neubau (Ersatzbau) des Preussenparkes einschl. der Wiederherstellung der Wegeflächen und des Rahmengrüns nach historischen Vorgaben	2112	1.100	493	0	0	0	0	0	607				
71684	Herstellung einer Durchwegung am Westkreuz	2112	1.800	9	0	0	0	600	200	991				
81179	Fahrzeuge	213			240	285	245	200	190					
81279	Geräte, technische Einrichtungen, Ausstattungen	213			78	133	20	68	68					
89341	Zuschüsse für Investitionen des Kleingartenwesens	222			20	30	30	30	30					
<b>3820</b>	<b>Friedhöfe</b>													
81179	Fahrzeuge	213			0	0	0	45	50					
81279	Geräte, technische Einrichtungen, Ausstattungen	213			0	40	157	75	80					
<b>3881</b>	<b>Gärtnereien und Baumschulen</b>													
81179	Fahrzeuge	213			80	0	0	0	0					
81279	Geräte, technische Einrichtungen, Ausstattungen	213			0	120	0	50	50					
<b>Einzelplan 38 Summe</b>					<b>3.673</b>	<b>3.929</b>	<b>4.436</b>	<b>4.359</b>	<b>4.236</b>					
<b>Amt für Soziales</b>														
<b>3911</b>	<b>Leistungen nach SGB XII und LPfIGG außerhalb von Einrichtungen</b>													
86321	Darlehen nach dem 4. Kapitel SGB XII	2321			740	800	800	800	800					
86322	Darlehen nach dem SGB XII (ohne 4. Kapitel) und AsylbLG	2321			110	125	125	125	125					
<b>3912</b>	<b>Leistungen nach SGB XII und LPfIGG in Einrichtungen</b>													
86321	Darlehen nach dem 4. Kapitel SGB XII	2321			50	35	35	35	35					
86322	Darlehen nach dem SGB XII (ohne 4. Kapitel) und AsylbLG	2321			323	239	239	239	239					

Kapitel Titel	Bezeichnung	Pos	Gesamt- kosten	finanziert bis 2022	alle Angaben in Tsd. €					Rest ab 2028	nachrichtlich			
					2023	2024	2025	2026	2027		Ø Index in %	BPU / EU / erster Ansatz	Prognose Fertigstellung	fiktive Gesamt- kosten inkl. Index
<b>3915</b>	<b>Leistungen für Menschen mit Behinderungen</b>													
86320	Darlehen nach dem SGB IX	2321			40	45	45	45	45					
86321	Darlehen nach dem 4. Kapitel SGB XII	2321			35	28	28	28	28					
86322	Darlehen nach dem SGB XII (ohne 4. Kapitel) und AsylbLG	2321			5	5	5	5	5					
<b>3960</b>	<b>Leistungen nach SGB II - Kommunale Träger -</b>													
86319	Darlehen an Leistungsberechtigte nach SGB II	2321			823	705	705	705	705					
<b>3981</b>	<b>Ausbildungsförderung</b>													
86318	Darlehen nach dem Bundesausbildungsförderungsgesetz	2321			1.200	1.035	1.035	1.035	1.035					
<b>3995</b>	<b>Leistungen nach dem Asylbewerberleistungsgesetz</b>													
86322	Darlehen nach dem SGB XII (ohne 4. Kapitel) und AsylbLG	2321			39	34	34	34	34					
<b>Einzelplan 39 Summe</b>					<b>3.365</b>	<b>3.051</b>	<b>3.051</b>	<b>3.051</b>	<b>3.051</b>					
<b>Jugendamt</b>														
<b>4021</b>	<b>Kindertagesbetreuung</b>													
71505	Neubau einer Betriebskita, Mansfelder Str. 17, 10713 Berlin	2112	3.800	---	---	---	---	---	---	---	8,1%	2030	2034	5.600
89353	Bezirkszuschuss zum Ausbau der Tagespflege im Rahmen der Investitionsprogramme Kinderbetreuungsfinanzierung	222			1	10	10	10	10					
<b>Einzelplan 40 Summe</b>					<b>1</b>	<b>10</b>	<b>10</b>	<b>10</b>	<b>10</b>					
<b>Gesundheitsamt</b>														
<b>4100</b>	<b>Gesundheit und Jugendgesundheitsdienst</b>													
81279	Geräte, technische Einrichtungen, Ausstattungen	213			0	32	20	20	0					
<b>Einzelplan 41 Summe</b>					<b>0</b>	<b>32</b>	<b>20</b>	<b>20</b>	<b>0</b>					
<b>Stadtentwicklungsamt</b>														
<b>4200</b>	<b>Stadtentwicklung und Quartiersmanagement</b>													
89339	Städtebauliche Einzelmaßnahmen	222			50	80	80	80	80					
<b>4201</b>	<b>Bau- und Wohnungsaufsicht</b>													
81279	Geräte, technische Einrichtungen, Ausstattungen	213			0	13	0	0	0					
<b>4202</b>	<b>Vermessung</b>													
81179	Fahrzeuge	213			35	0	0	0	0					
81279	Geräte, technische Einrichtungen, Ausstattungen	213			0	15	15	45	50					
<b>Einzelplan 42 Summe</b>					<b>85</b>	<b>108</b>	<b>95</b>	<b>125</b>	<b>130</b>					
<b>Umwelt- und Naturschutzamt</b>														
<b>4300</b>	<b>Umwelt- und Naturschutz</b>													
81279	Geräte, technische Einrichtungen, Ausstattungen	213			0	0	22	0	0					
<b>Einzelplan 43 Summe</b>					<b>0</b>	<b>0</b>	<b>22</b>	<b>0</b>	<b>0</b>					

Kapitel Titel	Bezeichnung	Pos	Gesamt- kosten	finanziert bis 2022	alle Angaben in Tsd. €					Rest ab 2028	nachrichtlich				
					2023	2024	2025	2026	2027		Ø Index in %	BPU / EU / erster Ansatz	Prognose Fertigstellung	fiktive Gesamt- kosten inkl. Index	
<b>Allgemeine Finanzangelegenheiten</b>															
<b>4500</b>	<b>Allgemeine Finanzangelegenheiten</b>														
71903	Pauschale Minderausgaben für Bauinvestitionen	2112			-12.250	-2.600	-1.168	-807	-607						
81178	Neue Beschaffungen mit Gesamtkosten bis zu 250.000 €	213			0	0	0	0	0						
<b>4520</b>	<b>Stiftungen (ohne Heime)</b>														
83179	Kauf festverzinslicher Wertpapiere	24			4.208	0	0	0	52						
83190	Kauf festverzinslicher Wertpapiere aus zweckgebundenen Einnahmen	24			10	10	10	10	10						
<b>Einzelplan 45 Summe</b>					<b>-8.032</b>	<b>-2.590</b>	<b>-1.158</b>	<b>-797</b>	<b>-545</b>						
<b>Bezirk Charlottenburg-Wilmersdorf gesamt</b>					<b>30.246</b>	<b>26.082</b>	<b>31.781</b>	<b>31.671</b>	<b>30.973</b>						

Kapitel Titel	Bezeichnung	Pos	Gesamt- kosten	finanziert bis 2022	alle Angaben in Tsd. €					Rest ab 2028	nachrichtlich			
					2023	2024	2025	2026	2027		Ø Index in %	BPU / EU / erster Ansatz	Prognose Fertigstellung	fiktive Gesamt- kosten inkl. Index
<b>Bezirk Spandau</b>														
<b>Bezirksamt - Politisch- Administrativer Bereich -</b>														
<b>3306</b>	<b>Serviceeinheit Facility Management</b>													
70302	Bau eines Bürodienstgebäudes; 13597, Seegefelder Straße 35	2112	48.000	---	---	---	---	---	---	---	8,1%	2032	2036	79.100
70304	Rathaus Spandau: Umsetzung Brandschutzkonzept (Brandschutzzertüchtigung Wände, Böden,Türen etc., Neuverkabelung der BMA und Einführung BOS)	2112	12.000	0	0	0	0	0	3.000	9.000	8,1%	2027	2032	14.900
71303	Rathaus Spandau: Einbau gläserner Aufzug und anschließende Erneuerung des bestehenden Lastenaufzugs	2112	700	0	150	0	0	400	100	50				
71305	BDG Klosterstr.: Datenneuverkabelung	2112	1.600	0	0	200	500	600	300	0	8,1%	2024	2027	1.600
71306	Rathaus Spandau: Sanierung BVV-Saal	2112	3.160	0	0	0	0	2.000	1.160	0	8,1%	2026	2027	3.700
71307	Rathaus Spandau: Sanierung Bürger Saal	2112	1.240	0	0	0	0	1.000	240	0	8,1%	2026	2027	1.400
71308	Rathaus Spandau: Sanierung und Umnutzung Ratskeller	2112	1.230	0	0	0	0	1.000	230	0	8,1%	2026	2027	1.400
<b>Einzelplan 33 Summe</b>					<b>150</b>	<b>200</b>	<b>500</b>	<b>5.000</b>	<b>5.030</b>					
<b>Amt für Bürgerdienste</b>														
<b>3501</b>	<b>Standesamt und Staatsangehörigkeitsangelegenheiten</b>													
81279	Geräte, technische Einrichtungen, Ausstattungen	213			0	0	100	0	0					
<b>Einzelplan 35 Summe</b>					<b>0</b>	<b>0</b>	<b>100</b>	<b>0</b>	<b>0</b>					
<b>Amt für Weiterbildung und Kultur</b>														
<b>3610</b>	<b>Volkshochschulen</b>													
81259	Geräte, technische Einrichtungen, Ausstattungen für die verfahrensabhängige IKT	213			12	15	15	0	0					
81279	Geräte, technische Einrichtungen, Ausstattungen	213			15	20	20	0	0					
<b>3611</b>	<b>Servicezentrum der Berliner Volkshochschulen</b>													
81279	Geräte, technische Einrichtungen, Ausstattungen	213			0	0	0	0	0					
<b>3620</b>	<b>Musikschulen</b>													
81279	Geräte, technische Einrichtungen, Ausstattungen	213			50	50	50	0	0					
<b>3630</b>	<b>Kultur</b>													
71504	Sanierung und Umbau des Heizhauses auf der Zitadelle Spandau	2112	550	0	0	0	0	550	0	0	8,1%	2026	2026	600
71505	Standesicherheit Offiziantenhaus - Zitadelle	2112	750	0	0	0	0	150	600	0	8,1%	2026	2027	900
81279	Geräte, technische Einrichtungen, Ausstattungen	213			150	190	190	0	0					
<b>3640</b>	<b>Bibliotheken</b>													
81279	Geräte, technische Einrichtungen, Ausstattungen	213			50	50	50	0	0					
<b>Einzelplan 36 Summe</b>					<b>277</b>	<b>325</b>	<b>325</b>	<b>700</b>	<b>600</b>					
<b>Schul- und Sportamt</b>														
<b>3700</b>	<b>Schule und Sport</b>													
82165	Kauf von Grundstücken für von Dritten geförderte Investitionsmaßnahmen	212			1	1	1	1	1					

Kapitel Titel	Bezeichnung	Pos	Gesamt- kosten	finanziert bis 2022	alle Angaben in Tsd. €						Rest ab 2028	nachrichtlich			
					2023	2024	2025	2026	2027	Ø Index in %		BPU / EU / erster Ansatz	Prognose Fertigstellung	fiktive Gesamt- kosten inkl. Index	
82265	Kauf von unbebauten Grundstücken für von Dritten geförderte Investitionsmaßnahmen	212			1	1	1	1	1						
<b>3701</b>	<b>Grundschulen</b>														
70112	05G01, Ernst-Ludwig-Heim-Grundschule: Umbau, Erweiterung und Gesamtanierung der Schulanlage; 13597, Grunewaldstr. 8	2112	12.600	---	---	---	---	---	---	---	8,1%	2029	2033	17.700	
70113	05G01, Ernst-Ludwig-Heim-Grundschule: Neubau einer Sporthalle; 13597, Grenadierstr. 8	2112	15.785	---	---	---	---	---	---	---	8,1%	2029	2033	22.200	
70114	05G05, Christoph-Förderich-Grundschule: Umbau, Erweiterung und Gesamtanierung der Schulanlage; 13595, Förderichplatz 5 / Konkordiastraße 8	2112	14.300	---	---	---	---	---	---	---	8,1%	2030	2034	21.200	
70115	05G17, Astrid-Lindgren-Grundschule: Umbau, Erweiterung und Gesamtanierung der Schulanlage sowie Neubau Sporthalle; 13591, Südekumzeile 5	2112	22.600	---	---	---	---	---	---	---	8,1%	2029	2034	31.800	
70117	05G24, Grundschule am Windmühlenberg: Umbau und Erweiterung Schulanlage (2. Bauabschnitt); 14089, Am Kinderdorf 23-27	2112	17.587	---	---	---	---	---	---	---	8,1%	2029	2034	24.700	
70118	05G10, Grundschule am Birkenhain: Erweiterung, Umbau und Sanierung der Schulanlage sowie Neubau einer Sporthalle; 13581, Seeburger Str. 59	2112	25.500	---	---	---	---	---	---	---	8,1%	2029	2033	35.800	
70202	05G08, Konkordia-Grundschule: Umbau und Sanierung; 13581, Elslether Weg 26	2112	8.600	---	---	---	---	---	---	---	8,1%	2032	2034	14.200	
70204	05G12, Grundschule am Weinmeisterhorn: Umbau, Sanierung und Neubau einer Sporthalle; 13593, Daberkowstraße 27	2112	14.700	---	---	---	---	---	---	---	8,1%	2032	2035	24.200	
70205	05G13, Bernd-Ryke-Grundschule: Umbau und Gesamtanierung; 13599, Daumstraße 12	2112	11.700	0	0	0	0	5.300	3.100	3.300	8,1%	2026	2029	13.600	
70206	05G14, Linden-Grundschule: Umbau und Gesamtanierung; 13591, Staakener Feldstr. 6-8	2112	8.300	---	---	---	---	---	---	---	8,1%	2032	2034	13.700	
70207	05G19, Grundschule am Ritterfeld: Umbau und Gesamtanierung; 14089, Schallweg 31	2112	6.400	---	---	---	---	---	---	---	8,1%	2032	2033	10.500	
70208	05G20, Carl-Schurz-Grundschule: Umbau und Gesamtanierung; 13587, Hakenfelder Str. 32	2112	9.000	---	---	---	---	---	---	---	8,1%	2032	2034	14.800	
70209	05G23, Grundschule am Brandwerder: Umbau und Gesamtanierung der Schulanlage; 13591, Spandauer Str. 86	2112	9.200	---	---	---	---	---	---	---	8,1%	2032	2034	15.200	
70210	05G25, Grundschule am Wasserwerk: Umbau und Gesamtanierung der Schulanlage; 13589, Pionierstr. 197	2112	6.800	---	---	---	---	---	---	---	8,1%	2030	2033	10.100	
70211	05G26, Grundschule am Amalienhof: Umbau und Gesamtanierung der Schulanlage; 13593, Weinmeisterhornweg 122	2112	7.200	---	---	---	---	---	---	---	8,1%	2032	2034	11.900	
70212	05G02, Grundschule am Eichenwald: Umbau und Sanierung der Schulanlage sowie Neubau einer Sporthalle; 13587, Gaismannshofer Weg 2	2112	18.400	---	---	---	---	---	---	---	8,1%	2032	2035	30.300	



Kapitel Titel	Bezeichnung	Pos	Gesamt- kosten	finanziert bis 2022	alle Angaben in Tsd. €						Rest ab 2028	nachrichtlich			
					2023	2024	2025	2026	2027	Ø Index in %		BPU / EU / erster Ansatz	Prognose Fertigstellung	fiktive Gesamt- kosten inkl. Index	
70213	05G11, Robert-Reinick-Grundschule: Umbau und Sanierung; 13629, Jungfernheideweg 32	2112	6.700	---	---	---	---	---	---	---	8,1%	2032	2034	11.000	
71302	05G05, Christoph-Förderich-Grundschule: Neubau einer Sporthalle; 13595, Förderichplatz 5	2112	9.247	0	14	820	100	0	0	8.313					
71312	05G07, Lynar-Grundschule: Erweiterung der Essensversorgungsräume; 13585, Lutherstraße 19	2112	1.250	0	1.000	150	0	0	0	100					
71401	05G04, Klosterfeld-Grundschule: Sanierung und Umbau der Schulanlage; 13583, Seegefelder Str. 125	2112	4.100	0	0	0	0	0	2.270	1.830	8,1%	2027	2029	5.100	
71403	05G22, Christian-Morgenstern-Grundschule: Umbau und Gesamtanierung der Schulanlage; 13581, Räcknitzer Steig 12	2112	5.000	---	---	---	---	---	---	---	8,1%	2028	2031	6.600	
71404	05G27, Peter-Härtling-Grundschule: Gesamtanierung der Schulanlage; 13585, Flankenschanze 20	2112	4.800	---	---	---	---	---	---	---	8,1%	2030	2033	7.100	
71405	05G28, Grundschule an der Pulvermühle: Sanierung der Schulanlage; 13599, Grüzmacherweg 7	2112	3.000	---	---	---	---	---	---	---	8,1%	2030	2032	4.500	
71406	05G29, Mary-Poppins-Grundschule: Sanierung der Schulanlage; 14089, Am Flugplatz 20	2112	1.900	---	---	---	---	---	---	---	8,1%	2030	2032	2.800	
71407	05G27, Peter-Härtling-Grundschule: Teilsanierung und Qualifizierung der Außenanlagen (Folgemaßnahme nach Errichtung MEB); 13585, Flankenschanze 20	2112	223	0	0	0	0	223	0	0	8,1%	2026	2026	300	
71408	05G28, Grundschule an der Pulvermühle: Sanierung und Qualifizierung der Außenanlagen (Folgemaßnahme nach Errichtung MEB); 13599, Grüzmacherweg 7	2112	1.285	0	0	450	450	385	0	0	8,1%	2024	2026	1.300	
71410	05G21, Paul-Moor-Grundschule: Umbau und Sanierung der Schulanlage (Ausfinanzierung SSP); 13595, Adamstr. 24-25	2112	4.435	146	364	1.500	1.300	200	0	925					
71411	05G23, Grundschule am Brandwerder: Teilsanierung der Außenanlage; 13591, Spandauer Str. 86	2112	440	0	0	0	0	440	0	0	8,1%	2026	2026	500	
71412	05G30, Birken-Grundschule: Sanierung und Qualifizierung der Außenanlagen; 13585, Hügelschanze 8-9 und Askaniering 42	2112	1.560	0	0	0	0	500	560	500	8,1%	2026	2028	1.800	
71413	05G11, Robert-Reinick-Grundschule: Sanierung und Qualifizierung der Außenanlagen; 13629, Jungfernheideweg 32	2112	800	---	---	---	---	---	---	---	8,1%	2028	2029	1.100	
71414	05G06, Siegerland-Grundschule: Ausfinanzierung Fördermittelmaßnahme Aufwertung und Neugestaltung der Außenanlage; 13589, Hermann-Schmidt-Weg 4	2112	995	0	0	0	360	0	0	635	8,1%	2025		1.100	
81279	Geräte, technische Einrichtungen, Ausstattungen	213			28	30	30	30	30						

Kapitel Titel	Bezeichnung	Pos	Gesamt- kosten	finanziert bis 2022	alle Angaben in Tsd. €					Rest ab 2028	nachrichtlich			
					2023	2024	2025	2026	2027		Ø Index in %	BPU / EU / erster Ansatz	Prognose Fertigstellung	fiktive Gesamt- kosten inkl. Index
82264	Kauf von unbebauten Grundstücken für das Verwaltungs- und das Stiftungsvermögen	212			5	1	0	0	0					
<b>3702</b>	<b>Sekundarschulen</b>													
70106	05K09, Schule am Staakener Kleeblatt: Erweiterung der Schulanlage und Sanierung Bestandsgebäude (2. Bauabschnitt); 13591, Brunsbütteler Damm 431	2112	31.600	---	---	---	---	---	---	---	8,1%	2029	2035	44.400
70214	05K06, Wolfgang-Borchert-Schule: Umbau und Sanierung Bestandsgebäude; 13585, Blumenstraße 13	2112	6.100	---	---	---	---	---	---	---	8,1%	2029	2033	8.600
70620	05K07, Schule an der Jungfernheide: Errichtung Containerbau (Interimsbaumaßnahme); 13629, Lenthersteig 7	2112	6.020	0	2.530	380	5.200	200	0	-2.290				
71302	05K09, Schule am Staakener Kleeblatt: Erweiterung und Umbau; 13591, Brunsbütteler Damm 431	2112	4.300	3.299	0	0	0	0	0	1.001				
81279	Geräte, technische Einrichtungen, Ausstattungen	213			19	20	20	20	20					
<b>3703</b>	<b>Gemeinschaftsschulen</b>													
81279	Geräte, technische Einrichtungen, Ausstattungen	213			5	5	5	5	5					
82264	Kauf von unbebauten Grundstücken für das Verwaltungs- und das Stiftungsvermögen	212			0	2.000	1	0	0					
<b>3704</b>	<b>Gymnasien</b>													
70102	05Y01, Freiherr-vom-Stein-Gymnasium: Erweiterung und Umbau der Schulanlage und Neubau einer Doppelsporthalle; 13597, Galenstraße 40/Moritzstraße 10	2112	39.500	4.737	0	0	0	0	0	34.763				
70103	05Y05, Lily-Braun-Gymnasium: Umbau, Erweiterung und Gesamtanierung der Schulanlage; 13597, Münsingerstr. 2	2112	13.600	---	---	---	---	---	---	---	8,1%	2030	2034	20.200
70205	05Y04, Carl-Friedrich-von-Siemens-Gymnasium: Gesamtanierung der Schulanlage; 13629, Jungfernheideweg 79	2112	9.300	---	---	---	---	---	---	---	8,1%	2030	2033	13.800
70206	05Y03, Hans-Carossa-Gymnasium: Umbau und Gesamtanierung der Schulanlage; 14089, Am Landschaftspark Gatow 40	2112	7.100	---	---	---	---	---	---	---	8,1%	2031	2033	11.100
71400	05Y04, Carl-Friedrich-von-Siemens-Gymnasium: Umbau und Sanierung der Schulanlage; 13627, Jungfernheideweg 79	2112	4.447	146	1.116	0	0	1.000	1.500	685				
71401	05Y05, Lily-Braun-Gymnasium: Teilsanierung und Qualifizierung der Außenanlagen (Folgebemaßnahme Neubau Typensporthalle); 13597, Münsingerstr. 2	2112	417	---	---	---	---	---	---	---	8,1%	2028	2028	600
71402	05Y04, Carl-Friedrich-von-Siemens-Gymnasium: Teilqualifizierung Außenanlagen (Folgebemaßnahme Neubau Typensporthalle); 13627, Jungfernheideweg 79	2112	175	0	0	0	0	175	0	0	8,1%	2026	2026	200
81279	Geräte, technische Einrichtungen, Ausstattungen	213			19	20	20	20	20					

Kapitel Titel	Bezeichnung	Pos	Gesamt- kosten	finanziert bis 2022	alle Angaben in Tsd. €					Rest ab 2028	nachrichtlich			
					2023	2024	2025	2026	2027		Ø Index in %	BPU / EU / erster Ansatz	Prognose Fertigstellung	fiktive Gesamt- kosten inkl. Index
82264	Kauf von unbebauten Grundstücken für das Verwaltungs- und das Stiftungsvermögen	212			0	1.600	1	0	0					
<b>3705</b>	<b>Sonderpädagogische Förderzentren</b>													
70101	05S03, Schule am Gartenfeld: Erweiterung, Umbau und Sanierung sowie Neubau einer Sporthalle; 13581, Seeckstr. 2	2112	21.500	---	---	---	---	---	---	---	8,1%	2031	2035	33.700
81279	Geräte, technische Einrichtungen, Ausstattungen	213			5	5	5	5	5					
82264	Kauf von unbebauten Grundstücken für das Verwaltungs- und das Stiftungsvermögen	212			0	270	5	0	0					
<b>3715</b>	<b>Sportförderung</b>													
70100	Neubau einer Sportanlage (Ersatzbau Fehrbelliner Tor); 13585, Askaniering 154	2112	5.700	---	---	---	---	---	---	---	8,1%	2032	2034	9.400
71501	Sportanlage Helmut-Schleusener-Stadion: Neubau eines Werkstatt- und Lagergebäudes (Ersatzbau Werkstattgebäude Fehrbelliner Tor); 13583, Falkenseer Chausse 280	2112	850	0	0	0	50	600	0	200	8,1%	2025		900
71502	Sportplatz Wilhelmstraße: Verlegung Sportplatz, Abriss Vereinscasino und Ersatzbau sowie Anbau Bewegungsraum; 13595, Wilhelmstraße 11	2112	2.500	0	0	0	800	1.000	700	0	8,1%	2025	2027	2.700
81179	Fahrzeuge	213			1	0	0	0	35					
81279	Geräte, technische Einrichtungen, Ausstattungen	213			1	10	10	10	10					
82264	Kauf von unbebauten Grundstücken für das Verwaltungs- und das Stiftungsvermögen	212			5	0	0	0	0					
<b>Einzelplan 37 Summe</b>					<b>5.114</b>	<b>7.263</b>	<b>8.359</b>	<b>10.115</b>	<b>8.257</b>					
<b>Straßen- und Grünflächenamt</b>														
<b>3800</b>	<b>Tiefbau und Straßenverwaltung</b>													
72001	Neubau der Niederneuendorfer Allee bis zur Landesgrenze	2113	8.790	---	---	---	---	---	---	---	7,2%	2029	2034	12.000
72003	Ausbau des Kladower Damms von Groß-Glienicker Weg bis Ritterfelddamm	2113	15.290	---	---	---	---	---	---	---	7,2%	2029	2034	20.800
72007	Ausbau der Straßen in der Siemens-Siedlung in West-Staaken	2113	8.900	0	0	0	0	0	500	8.400	7,2%	2027	2035	10.800
72008	Ausbau des Straßenzugs Gatower Straße/Groß-Glienicker Weg bis Emil-Blasdeck-Straße	2113	9.520	---	---	---	---	---	---	---	7,2%	2029	2033	12.900
72009	Ausbau des Straßenzugs Gatower Straße/Emil-Blasdeck-Str. bis Weinmeisterhornweg	2113	11.740	---	---	---	---	---	---	---	7,2%	2029	2033	16.000
72010	Ausbau des Straßenzugs Gatower Straße/Weinmeisterhornweg bis Heerstr.	2113	7.700	---	---	---	---	---	---	---	7,2%	2029	2032	10.500
72011	Neubau des Ritterfelddamms von Waldallee bis Potsdamer Chaussee	2113	10.310	---	---	---	---	---	---	---	7,2%	2029	2033	14.000
72012	Neubau des Ritterfelddamms von Kladower Damm bis Waldallee	2113	12.090	---	---	---	---	---	---	---	7,2%	2030	2034	17.300
73812	Neubau des Döberitzer Wegs von Nennhauser Damm bis Fahrlander Weg	2113	750	789	0	0	0	0	0	-39				
73813	Neubau des Torwegs von Isenburger Weg bis Fachinger Straße	2113	752	---	---	---	---	---	---	---	7,2%	2028	2029	1.000
73815	Ausbau des Seekorso von Ritterfelddamm bis Kurpromenade	2113	4.970	0	0	0	470	1.000	3.500		7,2%	2026	2031	5.700

Kapitel Titel	Bezeichnung	Pos	Gesamt- kosten	finanziert bis 2022	alle Angaben in Tsd. €						Rest ab 2028	nachrichtlich			
					2023	2024	2025	2026	2027	Ø Index in %		BPU / EU / erster Ansatz	Prognose Fertigstellung	fiktive Gesamt- kosten inkl. Index	
73816	Ausbau der Otto-von-Wollank-Straße von Seebadstraße bis Birkenallee	2113	459	0	0	0	0	0	359	100	7,2%	2027	2028	600	
73818	Ausbau des Bardelebenwegs von Seebadstraße bis Birkenallee	2113	485	0	0	0	0	0	385	100	7,2%	2027	2028	600	
73819	Ausbau der Ahornallee von Seebadstraße bis Birkenallee	2113	510	0	0	0	0	400	110	0	7,2%	2026	2027	600	
73820	Ersatzbau der Kurpromenade von Ritterfelddamm bis Seekorso inkl. Parkplatz Seekorso	2113	3.550	51	300	1.200	1.000	999	0	0					
73821	Ersatzbau der Waldallee von Kurpromenade bis Ritterfelddamm	2113	1.301	0	0	0	0	400	500	401	7,2%	2026	2028	1.500	
73822	Neubau des Weinmeisterhornwegs von Wilhelmstraße bis Gatower Straße	2113	1.250	48	0	0	0	802	400	0					
73823	Ersatzbau der Feldstraße von Flankenschanze bis Groenerstraße	2113	830	---	---	---	---	---	---	---	7,2%	2028	2029	1.100	
73824	Ersatzbau des Isenburger Wegs von Torweg bis Zeestower Weg	2113	1.690	0	300	0	0	600	790	0					
73825	Neubau des Buschower Wegs von Heerstraße bis Landesgrenze	2113	2.190	1.957	0	0	0	0	0	233					
73827	Ausbau des Birkenwegs von Pappelweg bis Buchenweg	2113	840	0	0	0	0	400	440	0	7,2%	2026	2027	1.000	
73828	Neubau des Jänickendorfer Wegs von Fachinger Straße bis Zeestoer Weg	2113	932	---	---	---	---	---	---	---	7,2%	2028	2029	1.200	
73830	Neubau des Zeestower Wegs von Straße 339 bis Haus Nr. 18	2113	2.285	0	0	0	0	884	585	816	7,2%	2026	2028	2.600	
73831	Neubau des Seegfelder Wegs von Finkenkruger Weg bis Landesgrenze	2113	4.950	0	0	0	0	0	1.000	3.950	7,2%	2027	2031	6.000	
73835	Ausbau der Radelandstraße von Bötzbahn bis Stadtrandstraße	2113	3.617	---	---	---	---	---	---	---	7,2%	2028	2031	4.700	
73836	Umbau der Sakrower Landstraße von Kindlebenstraße bis Bushaltestelle Hottengrund	2113	2.534	---	---	---	---	---	---	---	7,2%	2028	2029	3.300	
73837	Umbau der Spandauer Straße von von Nennhauser Damm bis Winterhuder Weg	2113	1.562	0	0	0	0	600	600	362	7,2%	2026	2028	1.800	
73838	Ausbau der Radelandstraße von Kisselallee bis Bötzbahn	2113	4.622	---	---	---	---	---	---	---	7,2%	2028	2032	6.000	
73839	Neubau der Straße An der Kappe von Schulzenstraße bis Netphener Weg	2113	630	0	0	0	0	230	400	0	7,2%	2026	2027	700	
73840	Neubau der Fachinger Straße von Torweg bis Jänickendorfer Weg	2113	2.416	0	0	0	0	1.000	916	500	7,2%	2026	2028	2.800	
73841	Ersatzbau der Kurpromenade von Seekorso bis Waldallee	2113	2.165	0	300	0	0	1.200	665	0					
73842	Neubau des Finkenkruger Wegs von Seegfelder Weg bis Torweg	2113	2.960	3	300	0	0	950	1.000	707					
73843	Neubau des Querwegs von Buschower Weg bis Siedlungsweg	2113	729	0	400	0	0	229	0	100					
73844	Neubau des Fahrländer Wegs von Döberitzer Weg bis Landesgrenze	2113	1.058	0	0	0	0	456	602	0	7,2%	2026	2027	1.200	
73845	Neubau Straße "Am Fort" von Buschower Weg bis Talweg	2113	548	0	0	0	0	548	0	0	7,2%	2026	2026	600	
73846	Neubau Straße "Am Fort" von Talweg bis Landesgrenze	2113	778	0	0	0	0	778	0	0	7,2%	2026	2026	900	
81179	Fahrzeuge	213			0	200	150	0	0						
81259	Geräte, technische Einrichtungen, Ausstattungen für die verfahrensabhängige IKT	213			5	10	10	10	10						
81279	Geräte, technische Einrichtungen, Ausstattungen	213			0	5	5	5	5						
82164	Kauf von bebauten Grundstücken für das Verwaltungs- und das Stiftungsvermögen	212			50	8	1	50	50						
82165	Kauf von Grundstücken für von Dritten geförderte Investitionsmaßnahmen	212			5	5	1	5	5						
<b>3810</b>	<b>Grün- und Freiflächen</b>														
70101	Neubau eines Werkhofes Schulstraße	2112	13.550	---	---	---	---	---	---	---	8,1%	2029	2034	19.000	
71610	Umbau des Wilhelm-von-Siemens-Parks	2112	1.699	1.128	300	199	0	0	0	72					

Kapitel Titel	Bezeichnung	Pos	Gesamt- kosten	finanziert bis 2022	alle Angaben in Tsd. €					Rest ab 2028	nachrichtlich			
					2023	2024	2025	2026	2027		Ø Index in %	BPU / EU / erster Ansatz	Prognose Fertigstellung	fiktive Gesamt- kosten inkl. Index
71629	Neubau eines Spielplatzes am Havelufer nördlich Teufelsseekanal	2112	414	25	0	0	0	0	0	389				
71631	Neubau einer Grünanlage mit Spielplatz Schützenstraße	2112	1.377	0	100	0	0	477	720	80				
71632	Umbau des Stadtplatzes mit Spielplatz Blumenstraße	2112	410	0	0	0	0	100	310	0	7,0%	2026	2027	500
71633	Umbau der Grünanlage Große Badewiese	2112	803	---	---	---	---	---	---	---	7,0%	2028	2029	1.000
71634	Neubau Spielplatz Daumstr./Havel	2112	424	0	0	150	274	0	0	0	7,0%	2024	2025	400
71635	Neubau eines Grünzugs zw. Cautiusstraße und Hackenfelder Straße	2112	2.611	0	0	0	0	150	450	2.011	7,0%	2026	2032	3.000
71636	Neubau Heidelakegrabengrünzug zw. Finkenkruger Weg und Landesgrenze	2112	2.720	---	---	---	---	---	---	---	7,0%	2028	2033	3.500
71637	Erneuerung Grünanlage Haveldüne	2112	2.500	0	0	0	0	0	100	2.400	7,0%	2027		3.000
71638	Sanierung Krienicke Park	2112	2.260	0	0	0	0	0	100	2.160	7,0%	2027		2.700
81179	Fahrzeuge	213			200	350	350	350	350					
81259	Geräte, technische Einrichtungen, Ausstattungen für die verfahrensabhängige IKT	213			5	5	5	5	5					
81279	Geräte, technische Einrichtungen, Ausstattungen	213			61	50	50	50	50					
82164	Kauf von bebauten Grundstücken für das Verwaltungs- und das Stiftungsvermögen	212			50	9	1	50	50					
<b>3820 Friedhöfe</b>														
71604	Neubau der Hauptwege auf dem Friedhof "In den Kisseln", 3. BA	2112	400	283	200	0	0	0	0	-83				
71605	Umbau des Friedhofes Staaken, Buschower Weg	2112	1.494	0	100	0	0	500	144	750				
71606	Neubau der Hauptwege auf dem Friedhof "In den Kisseln", 4. BA	2112	435	0	0	200	235	0	0	0	7,0%	2024	2025	400
81179	Fahrzeuge	213			100	100	100	100	100					
81279	Geräte, technische Einrichtungen, Ausstattungen	213			6	10	10	10	10					
<b>Einzelplan 38 Summe</b>					<b>2.782</b>	<b>2.501</b>	<b>2.192</b>	<b>12.808</b>	<b>12.711</b>					
<b>Amt für Soziales</b>														
<b>3900 Soziales</b>														
81259	Geräte, technische Einrichtungen, Ausstattungen für die verfahrensabhängige IKT	213			0	0	0	0	50					
<b>3911 Leistungen nach SGB XII und LPfIGG außerhalb von Einrichtungen</b>														
86321	Darlehen nach dem 4. Kapitel SGB XII	2321			150	200	200	200	200					
86322	Darlehen nach dem SGB XII (ohne 4. Kapitel) und AsylbLG	2321			133	120	120	120	120					
<b>3912 Leistungen nach SGB XII und LPfIGG in Einrichtungen</b>														
86321	Darlehen nach dem 4. Kapitel SGB XII	2321			15	5	5	5	5					
86322	Darlehen nach dem SGB XII (ohne 4. Kapitel) und AsylbLG	2321			70	60	60	60	60					
<b>3915 Leistungen für Menschen mit Behinderungen</b>														
86320	Darlehen nach dem SGB IX	2321			1	1	1	1	1					
86321	Darlehen nach dem 4. Kapitel SGB XII	2321			35	30	30	30	30					
86322	Darlehen nach dem SGB XII (ohne 4. Kapitel) und AsylbLG	2321			4	5	5	5	5					
<b>3960 Leistungen nach SGB II - Kommunale Träger -</b>														
86319	Darlehen an Leistungsberechtigte nach SGB II	2321			1.559	1.700	1.700	1.700	1.700					

Kapitel Titel	Bezeichnung	Pos	Gesamt- kosten	finanziert bis 2022	alle Angaben in Tsd. €					Rest ab 2028	nachrichtlich				
					2023	2024	2025	2026	2027		Ø Index in %	BPU / EU / erster Ansatz	Prognose Fertigstellung	fiktive Gesamt- kosten inkl. Index	
<b>3995</b>	<b>Leistungen nach dem Asylbewerberleistungsgesetz</b>														
86322	Darlehen nach dem SGB XII (ohne 4. Kapitel) und AsylbLG	2321			5	5	5	5	5						
<b>Einzelplan 39 Summe</b>					<b>1.972</b>	<b>2.126</b>	<b>2.126</b>	<b>2.126</b>	<b>2.176</b>						
<b>Jugendamt</b>															
<b>4011</b>	<b>Einrichtungen der Jugendarbeit</b>														
71506	Neubau einer Jugendfreizeiteinrichtung; 13599, Daumstraße	2112	6.200	0	0	0	0	300	5.900	0	8,1%	2026	2027	7.200	
<b>4021</b>	<b>Kindertagesbetreuung</b>														
71507	Neubau Kindertagesstätte; 13593, Wilhelmstraße 24 d - 26	2112	6.500	0	0	0	0	300	6.200	0	8,1%	2026	2027	7.600	
89353	Bezirkszuschuss zum Ausbau der Tagespflege im Rahmen der Investitionsprogramme Kinderbetreuungsfinanzierung	222			10	10	10	10	10						
<b>Einzelplan 40 Summe</b>					<b>10</b>	<b>10</b>	<b>10</b>	<b>610</b>	<b>12.110</b>						
<b>Stadtentwicklungsamt</b>															
<b>4200</b>	<b>Stadtentwicklung und Quartiersmanagement</b>														
88305	Infrastrukturmaßnahmen in Stadterneuerungsgebieten	2212			1	0	0	0	0						
89331	Städtebauliche Sanierungs- und Entwicklungsmaßnahmen	222			300	100	100	0	0						
<b>4202</b>	<b>Vermessung</b>														
81179	Fahrzeuge	213			1	0	0	0	0						
81279	Geräte, technische Einrichtungen, Ausstattungen	213			40	0	0	0	0						
<b>Einzelplan 42 Summe</b>					<b>342</b>	<b>100</b>	<b>100</b>	<b>0</b>	<b>0</b>						
<b>Allgemeine Finanzangelegenheiten</b>															
<b>4500</b>	<b>Allgemeine Finanzangelegenheiten</b>														
71903	Pauschale Minderausgaben für Bauinvestitionen	2112			0	0	-19	-18.043	-26.383						
<b>4520</b>	<b>Stiftungen (ohne Heime)</b>														
83190	Kauf festverzinslicher Wertpapiere aus zweckgebundenen Einnahmen	24			1	1	1	1	276						
<b>Einzelplan 45 Summe</b>					<b>1</b>	<b>1</b>	<b>-18</b>	<b>-18.042</b>	<b>-26.107</b>						
<b>Bezirk Spandau gesamt</b>					<b>10.648</b>	<b>12.526</b>	<b>13.694</b>	<b>13.317</b>	<b>14.777</b>						

Kapitel Titel	Bezeichnung	Pos	Gesamt- kosten	finanziert bis 2022	alle Angaben in Tsd. €						Rest ab 2028	nachrichtlich			
					2023	2024	2025	2026	2027	Ø Index in %		BPU / EU / erster Ansatz	Prognose Fertigstellung	fiktive Gesamt- kosten inkl. Index	
<b>Bezirk Steglitz-Zehlendorf</b>															
<b>Bezirksamt - Politisch- Administrativer Bereich -</b>															
<b>3306</b>	<b>Serviceeinheit Facility Management</b>														
70100	Erneuerung des Verwaltungsstandortes Rathaus Zehlendorf; 14163, Kirchstraße 1/3	2112	70.000	0	0	0	0	1.000	10.000	59.000	8,1%	2026	2033	81.300	
<b>Einzelplan 33 Summe</b>					<b>0</b>	<b>0</b>	<b>0</b>	<b>1.000</b>	<b>10.000</b>						
<b>Amt für Weiterbildung und Kultur</b>															
<b>3620</b>	<b>Musikschulen</b>														
71500	Neubau von Unterrichtsräumen für die Musikschule, Brittdorfer Weg 16 B	2112	180	0	0	180	0	0	0	0	8,1%	2024	2024	200	
<b>3640</b>	<b>Bibliotheken</b>														
71501	Sanierung der Stadtteilbibliothek Lankwitz, Bruchwitzstraße 37	2112	2.150	0	0	0	0	420	800	930	8,1%	2026	2028	2.500	
71535	Sanierung der Gottfried-Benn-Bibliothek, Nentershäuser Platz 1	2112	3.305	93	355	920	1.000	531	0	406					
<b>Einzelplan 36 Summe</b>					<b>355</b>	<b>1.100</b>	<b>1.000</b>	<b>951</b>	<b>800</b>						
<b>Schul- und Sportamt</b>															
<b>3700</b>	<b>Schule und Sport</b>														
71500	Neubau eines Unterrichtsgebäudes als grüner Lernort, Freilandlabor Sachtlebenstraße	2112	3.150	0	0	0	0	0	100	3.050	8,1%	2027	2029	3.900	
71501	Neubau eines Unterrichtsgebäudes Gartenarbeitsschule, Haydnstraße 20	2112	2.637	0	0	0	0	500	1.000	1.137	8,1%	2026	2029	3.100	
81279	Geräte, technische Einrichtungen, Ausstattungen	213			20	0	0	0	0						
<b>3701</b>	<b>Grundschulen</b>														
70100	06G20, Alt-Lankwitzer Grundschule: Erweiterungsbau, Ersatzneubau Sporthalle und Sanierung Altbau; 12247, Schulstr. 17-21	2112	35.142	0	0	0	0	1.000	7.000	27.142	8,1%	2026	2031	40.800	
70101	06G31, Grundschule an der Bäke: Sanierung Altbau und Sporthalle sowie Errichtung Erweiterungsbau; 12203, Haydnstr. 15	2112	22.978	0	0	0	0	0	1.000	21.978	8,1%	2027	2031	28.600	
70102	06G34, Grundschule in der Plantagenstraße: Sanierung Altbau sowie Errichtung Erweiterungsbau; 12169, Plantagenstr. 8-9	2112	13.800	---	---	---	---	---	---	---	8,1%	2029	2032	19.400	
70103	06G14, Sachsenwald-Grundschule: Erweiterung und Sanierung; 12157, Sachsenwaldstr. 20-21	2112	17.500	---	---	---	---	---	---	---	8,1%	2032	2036	28.800	
70104	06G02, Süd-Grundschule: Sanierung Altbau, Erweiterung und Neubau Sporthalle mit Außenflächen; 14165, Claszeile 56	2112	15.890	---	---	---	---	---	---	---	8,1%	2032	2035	26.200	
70105	06G09, Dreilinden-Grundschule: Erweiterung und Sanierung; 14109, Dreilindenstraße 65	2112	13.500	---	---	---	---	---	---	---	8,1%	2030	2033	20.100	
70201	06G01, Nord-Grundschule: Sanierung und Erweiterung; 14163, Potsdamer Str. 7	2112	10.030	---	---	---	---	---	---	---	8,1%	2032	2034	16.500	

Kapitel Titel	Bezeichnung	Pos	Gesamt- kosten	finanziert bis 2022	alle Angaben in Tsd. €						Rest ab 2028	nachrichtlich			
					2023	2024	2025	2026	2027	Ø Index in %		BPU / EU / erster Ansatz	Prognose Fertigstellung	fiktive Gesamt- kosten inkl. Index	
70203	06G03, Johannes-Tews-Grundschule: Sanierung und Erweiterung; 14129, Wasgenstr. 50	2112	13.360	---	---	---	---	---	---	---	8,1%	2031	2034	20.900	
70204	06G04, Erich-Kästner-Grundschule: Sanierung und Erweiterung; 14195, Bachstelzenweg 2-8	2112	9.620	---	---	---	---	---	---	---	8,1%	2032	2034	15.900	
70205	06G05, Conrad-Schule: Sanierung Altbau und Sporthalle sowie Erweiterung; 14109, Schulstr. 4	2112	9.470	---	---	---	---	---	---	---	8,1%	2032	2034	15.600	
70206	06G06, Mühlenau-Grundschule: Sanierung und Erweiterung; 14195, Molsheimer Str. 7	2112	9.830	---	---	---	---	---	---	---	8,1%	2032	2034	16.200	
70207	06G08, Schweizerhof-Grundschule: Sanierung und Ersatzneubau Sporthalle; 14167, Leo-Baek-Str. 28-30	2112	26.200	---	---	---	---	---	---	---	8,1%	2032	2037	43.200	
70208	06G12, Quentin-Blake-Grundschule: Gesamt-sanierung; 14195, Hüttenweg 40	2112	8.310	---	---	---	---	---	---	---	8,1%	2032	2034	13.700	
70210	06G15, Dunant-Grundschule: Sanierung und Erweiterung; 12163, Gritznerstr. 19-23	2112	8.640	---	---	---	---	---	---	---	8,1%	2032	2034	14.200	
70211	06G17, Grundschule am Insulaner: Sanierung Altbau und Sporthalle; 12169, Hanstedter Weg 11-15	2112	17.440	---	---	---	---	---	---	---	8,1%	2032	2035	28.700	
70212	06G18, Athene-Grundschule: Sanierung Altbau und Sporthalle; 12205, Curtiusstr. 37	2112	6.670	---	---	---	---	---	---	---	8,1%	2032	2034	11.000	
70213	06G21, Paul-Schneider-Grundschule: Sanierung und Erweiterung; 12249, Seydlitzstr. 30-34	2112	8.840	---	---	---	---	---	---	---	8,1%	2032	2034	14.600	
70214	06G22, Giesensdorfer-Grundschule: Sanierung Altbau; 12207, Ostpreußendamm 63	2112	7.200	---	---	---	---	---	---	---	8,1%	2032	2034	11.900	
70215	06G23, Kronach-Grundschule: Gesamt-sanierung; 12203, Moltkestr. 24-26	2112	12.790	---	---	---	---	---	---	---	8,1%	2032	2035	21.100	
70216	06G24, Grundschule unter den Kastanien: Sanierung Altbau und Sporthalle; 12209, Kastanienstr. 6-8	2112	8.600	---	---	---	---	---	---	---	8,1%	2032	2034	14.200	
70217	06G27, Grundschule am Königsgraben: Sanierung und Ersatzneubau Sporthalle; 12249, Gallwitzallee 136-144	2112	17.980	---	---	---	---	---	---	---	8,1%	2032	2035	29.600	
70219	06G29, Grundschule am Karpfenteich: Gesamt-sanierung; 12209, Hildburghäuser Straße 135-145	2112	5.515	---	---	---	---	---	---	---	8,1%	2032	2033	9.100	
70223	06G07, Zinnowwald-Grundschule: Sanierung Schulgebäude; 14163, Wilskistr. 78	2112	5.450	---	---	---	---	---	---	---	8,1%	2032	2033	9.000	
70610	Errichtung eines Interimsstandortes auf einem Schulgrundstück; noch ohne Standort	2112	1.200	0	0	0	0	1.000	200	0	8,1%	2026	2027	1.400	
71401	06G22, Giesensdorfer Grundschule: Erweiterungsbau (Ersatzbau); 12207, Ostpreußendamm 63	2112	4.421	3.173	289	179	0	0	0	780					
71402	06G10, Grundschule am Buschgraben: Gesamt-sanierung; 14165, Ludwigsfelder Str. 43-47	2112	3.210	0	0	500	1.510	1.200	0	0	8,1%	2024	2026	3.200	



Kapitel Titel	Bezeichnung	Pos	Gesamt- kosten	finanziert bis 2022	alle Angaben in Tsd. €						Rest ab 2028	nachrichtlich			
					2023	2024	2025	2026	2027	Ø Index in %		BPU / EU / erster Ansatz	Prognose Fertigstellung	fiktive Gesamt- kosten inkl. Index	
71403	06G26, Käthe-Kruse-Grundschule: Gesamt-sanierung; 12203, Tietzenweg 108	2112	4.380	---	---	---	---	---	---	---	8,1%	2028	2029	5.800	
71404	06G32, Grundschule am Stadtpark Steglitz: Gesamt-sanierung; 12167, Karl-Stieler-Straße 10-11	2112	4.680	0	0	0	0	520	2.000	2.160	8,1%	2026	2029	5.400	
71405	06G33, Friedrich-Drake-Schule: Sanierung Sporthalle; 12205, Drakestr. 80	2112	2.500	0	2.000	500	0	0	0	0					
71406	06G05, Conrad-Schule: Sanierung; 14109, Schulstr. 4	2112	4.020	0	0	1.000	2.000	1.020	0	0	8,1%	2024	2026	4.000	
81279	Geräte, technische Einrichtungen, Ausstattungen	213			22	0	0	0	0	0					
<b>3702</b>	<b>Sekundarschulen</b>														
70100	06K03, Kopernikus-Oberschule: Umbau und Erweiterung zu einer 6-zügigen integrierten Sekundarschule mit gymnasialer Oberstufe; 12163, Lepsiusstraße 24-28	2112	19.678	18.743	564	371	0	0	0	0					
70203	06K10, Helene-Lange-Schule: Gesamt-sanierung; 12169, Lauenburger Str. 110	2112	11.710	---	---	---	---	---	---	---	8,1%	2032	2035	19.300	
70610	Errichtung eines Interimsstandortes auf einem Schulgrundstück; noch ohne Standort	2112	1.200	0	0	0	0	1.000	200	0	8,1%	2026	2027	1.400	
71401	06K03, Kopernikus-Oberschule: Altbausanierung; 12163, Standort Lepsiusstr. 24-28	2112	4.680	0	0	0	0	680	1.000	3.000	8,1%	2026	2029	5.400	
<b>3703</b>	<b>Gemeinschaftsschulen</b>														
70200	06K11, Anna-Essinger Gemeinschaftsschule: Gesamt-sanierung; 12203, Tietzenweg 101/113	2112	10.140	---	---	---	---	---	---	---	8,1%	2032	2034	16.700	
<b>3704</b>	<b>Gymnasien</b>														
70100	06Y04, Dreilinden-Gymnasium: Erweiterung und Sanierung; 14109, Dreilindenstr. 49	2112	44.400	---	---	---	---	---	---	---	8,1%	2029	2036	62.400	
70200	06Y06, Beethoven-Schule: Sanierung, 2. BA; 12249, Barbarastraße 9	2112	19.600	2.340	2.500	3.000	3.000	3.000	3.000	2.760					
70206	06Y05, Werner-von-Siemens-Oberschule: Sanierung und Erweiterung; 14129, Beskidenstr. 3	2112	13.570	---	---	---	---	---	---	---	8,1%	2029	2032	19.100	
70207	06Y07, Paulsen-Gymnasium: Gesamt-sanierung; 12163, Gritznerstr. 57	2112	24.740	---	---	---	---	---	---	---	8,1%	2032	2037	40.800	
70208	06Y11, Goethe-Gymnasium Lichterfelde: Gesamt-sanierung; 12205, Drakestr. 72-75	2112	15.080	---	---	---	---	---	---	---	8,1%	2032	2035	24.900	
70209	06Y12, Willi-Graf-Gymnasium: Gesamt-sanierung; 12207, Ostpreußendamm 166	2112	10.900	---	---	---	---	---	---	---	8,1%	2032	2034	18.000	
70210	06Y13, Gymnasium Steglitz: Gesamt-sanierung; 12169, Heesestr. 15	2112	10.250	---	---	---	---	---	---	---	8,1%	2032	2034	16.900	
70227	06Y09, Fichtenberg-Oberschule: Sanierung 2. BA; 12165, Rothenburgstraße 18	2112	34.642	18.447	3.500	5.000	1.454	0	0	6.241					
71338	06Y03, Arndt-Gymnasium: Neubau einer Sporthalle; 14195, Königin-Luise-Straße 80-84	2112	6.158	810	1.000	1.500	1.500	356	0	992					
<b>3705</b>	<b>Sonderpädagogische Förderzentren</b>														
71401	06S03, Peter-Frankenfeld-Schule: Gesamt-sanierung; 12247, Wedellstr. 26	2112	3.690	0	0	0	1.000	1.500	1.190	0	8,1%	2025	2027	4.000	

Kapitel Titel	Bezeichnung	Pos	Gesamt- kosten	finanziert bis 2022	alle Angaben in Tsd. €					Rest ab 2028	nachrichtlich			
					2023	2024	2025	2026	2027		Ø Index in %	BPU / EU / erster Ansatz	Prognose Fertigstellung	fiktive Gesamt- kosten inkl. Index
<b>3715</b>	<b>Sportförderung</b>													
71500	Neubau eines Umkleidetraktes auf der Ernst-Reuter-Sportanlage	2112	2.630	0	300	1.000	1.000	330	0	0				
71533	Abriss und Neubau Gymnastikhalle Mühlenstraße einschl. des Umkleide- und Sanitärtraktes	2112	2.500	0	0	700	1.000	800	0	0	8,1%	2024	2026	2.500
<b>Einzelplan 37 Summe</b>					<b>10.195</b>	<b>13.750</b>	<b>12.464</b>	<b>12.906</b>	<b>16.690</b>					
	<b>Straßen- und Grünflächenamt</b>													
<b>3800</b>	<b>Tiefbau und Straßenverwaltung</b>													
72505	Umbau des Straßenzuges Hildburghäuser Straße von Kruseweg bis Blanckertzweg	2113	8.200	4.879	100	100	500	2.000	721	-100				
72506	Neubau der Klingsorstraße zwischen Albrechtstraße und Hindenburgdamm	2113	11.500	0	0	0	0	2.000	2.500	7.000	7,2%	2026	2030	13.200
73804	Neubau der Thorwaldsenstraße zwischen Knausstraße und Bergstraße	2113	3.590	98	720	10	10	476	634	1.642				
73819	Umbau des Straßenzuges Lorenzstrasse/ Mariannenstrasse	2113	1.780	32	99	10	10	10	10	1.609				
73826	Umbau der Königsberger Straße von Goerzallee bis Morgensternstraße	2113	7.650	174	500	874	674	627	0	4.801				
73830	Neubau des Munsterdamms zwischen Steglitzer Damm und ca. Kottesteig	2113	3.900	160	0	0	0	0	0	3.740				
73832	Neubau der Bismarckstraße in Wannsee	2113	3.000	13	610	10	10	10	10	2.337				
73833	Neubau der Grunewaldstraße	2113	4.600	0	0	0	0	0	250	4.350	7,2%	2027	2032	5.600
73834	Neubau des Ostpreußendamms	2113	2.780	0	0	0	0	0	250	2.530	7,2%	2027	2029	3.400
73836	Neubau der Straße am Großen Wannsee	2113	3.000	0	0	0	0	0	250	2.750	7,2%	2027	2029	3.600
82164	Kauf von bebauten Grundstücken für das Verwaltungs- und das Stiftungsvermögen	212			1	1	1	1	1	1				
<b>3810</b>	<b>Grün- und Freiflächen</b>													
71500	Neubau (Ersatzbau) einer Personalunterkunft, Krahmerstraße	2112	1.500	0	0	0	0	300	700	500	8,1%	2026	2028	1.700
71602	Neubau (Ersatzbau) eines Bolzplatzes, Bernkastler Platz	2112	300	0	0	150	150	0	0	0	7,0%	2024	2025	300
71604	Wegesanierung Weverpromenade/Stadtpark Steglitz	2112	300	0	0	150	150	0	0	0	7,0%	2024	2025	300
71610	Wegesanierung im Heinrich-Laehr-Park	2112	650	0	400	0	0	0	0	250				
71611	Wegesanierung im Grünzug Pappritzstraße - Wichurastraße	2112	250	0	100	0	0	0	0	150				
71612	Wegesanierung im Grünzug Döhlauer Pfad	2112	250	0	100	0	0	0	0	150				
71614	Neugestaltung eines Spielplatzes im Heinrich-Laehr-Park	2112	300	0	200	0	0	0	0	100				
81179	Fahrzeuge	213			90	0	0	0	0	0				
81279	Geräte, technische Einrichtungen, Ausstattungen	213			210	0	0	0	0	0				
<b>3820</b>	<b>Friedhöfe</b>													
71604	Erstellung einer Urnenwand auf dem Friedhof Steglitz, Bergstraße	2112	200	15	0	0	0	0	0	185				
71605	Wegesanierung Waldfriedhof Zehlendorf, Wasgensteig	2112	300	0	200	0	0	0	0	100				
71606	Wegesanierung Parkfriedhof Lichterfelde, Thuner Platz	2112	200	5	100	0	0	0	0	95				
71607	Erneuerung der Außeneinfriedung auf dem Waldfriedhof Dahlem	2112	280	0	100	0	0	0	0	180				
71608	Wegesanierung Friedhof Steglitz, Bergstraße	2112	250	71	150	0	0	0	0	29				

Kapitel Titel	Bezeichnung	Pos	Gesamt- kosten	finanziert bis 2022	alle Angaben in Tsd. €					Rest ab 2028	nachrichtlich				
					2023	2024	2025	2026	2027		Ø Index in %	BPU / EU / erster Ansatz	Prognose Fertigstellung	fiktive Gesamt- kosten inkl. Index	
81279	Geräte, technische Einrichtungen, Ausstattungen	213			150	0	0	0	0						
<b>Einzelplan 38 Summe</b>					<b>3.830</b>	<b>1.305</b>	<b>1.505</b>	<b>5.424</b>	<b>5.326</b>						
<b>Amt für Soziales</b>															
<b>3911 Leistungen nach SGB XII und LPfIGG außerhalb von Einrichtungen</b>															
86321	Darlehen nach dem 4. Kapitel SGB XII	2321			175	190	190	190	190						
86322	Darlehen nach dem SGB XII (ohne 4. Kapitel) und AsylbLG	2321			70	70	70	70	70						
<b>3912 Leistungen nach SGB XII und LPfIGG in Einrichtungen</b>															
86321	Darlehen nach dem 4. Kapitel SGB XII	2321			7	5	5	5	5						
86322	Darlehen nach dem SGB XII (ohne 4. Kapitel) und AsylbLG	2321			70	50	50	50	50						
<b>3915 Leistungen für Menschen mit Behinderungen</b>															
86320	Darlehen nach dem SGB IX	2321			0	1	1	1	1						
86321	Darlehen nach dem 4. Kapitel SGB XII	2321			12	20	20	20	20						
86322	Darlehen nach dem SGB XII (ohne 4. Kapitel) und AsylbLG	2321			6	10	10	10	10						
<b>3960 Leistungen nach SGB II - Kommunale Träger -</b>															
86319	Darlehen an Leistungsberechtigte nach SGB II	2321			685	600	600	600	600						
<b>3995 Leistungen nach dem Asylbewerberleistungsgesetz</b>															
86322	Darlehen nach dem SGB XII (ohne 4. Kapitel) und AsylbLG	2321			12	12	12	12	12						
<b>Einzelplan 39 Summe</b>					<b>1.037</b>	<b>958</b>	<b>958</b>	<b>958</b>	<b>958</b>						
<b>Jugendamt</b>															
<b>4011 Einrichtungen der Jugendarbeit</b>															
71500	Sanierung der Jugendfreizeiteinrichtung Haus der Jugend, Argentinische Allee 28	2112	2.841	750	832	0	0	0	0	1.259					
<b>4021 Kindertagesbetreuung</b>															
89353	Bezirkszuschuss zum Ausbau der Tagespflege im Rahmen der Investitionsprogramme Kinderbetreuungsfinanzierung	222			1	1	1	1	1						
<b>Einzelplan 40 Summe</b>					<b>833</b>	<b>1</b>	<b>1</b>	<b>1</b>	<b>1</b>						
<b>Allgemeine Finanzangelegenheiten</b>															
<b>4500 Allgemeine Finanzangelegenheiten</b>															
71901	Pauschale Zuweisung für Investitionen	2112			0	0	0	0	0						
71903	Pauschale Minderausgaben für Bauinvestitionen	2112			-1.835	-1.523	-3.854	-3.120	-2.034						
81178	Neue Beschaffungen mit Gesamtkosten bis zu 250.000 €	213			0	0	0	400	400						
<b>4520 Stiftungen (ohne Heime)</b>															
83190	Kauf festverzinslicher Wertpapiere aus zweckgebundenen Einnahmen	24			0	13	0	0	0						
<b>Einzelplan 45 Summe</b>					<b>-1.835</b>	<b>-1.510</b>	<b>-3.854</b>	<b>-2.720</b>	<b>-1.634</b>						
<b>Bezirk Steglitz-Zehlendorf gesamt</b>					<b>14.415</b>	<b>15.604</b>	<b>12.074</b>	<b>18.520</b>	<b>32.141</b>						



Kapitel Titel	Bezeichnung	Pos	Gesamt- kosten	finanziert bis 2022	alle Angaben in Tsd. €					Rest ab 2028	nachrichtlich			
					2023	2024	2025	2026	2027		Ø Index in %	BPU / EU / erster Ansatz	Prognose Fertigstellung	fiktive Gesamt- kosten inkl. Index
<b>Bezirk Tempelhof-Schöneberg</b>														
<b>Bezirksamt - Politisch- Administrativer Bereich -</b>														
<b>3306</b>	<b>Serviceeinheit Facility Management</b>													
70120	Erweiterung, Umbau und Sanierung des Rathauses Tempelhof; im Zuge der Maßnahme Kultur- und Bürgerzentrum "Neue Mitte Tempelhof"; 12099, Tempelhofer Damm 165	2112	56.507	---	---	---	---	---	---	---	8,1%	2032	2037	93.100
71502	Umbau und Sanierung des Bürodienstgebäudes Rathauses Tempelhof; 12099, Tempelhofer Damm 165	2112	5.000	228	800	800	1.000	1.000	1.172	0				
71503	Neubau Bürodienstgebäude; 12103, Manteuffelstr. 63	2112	610	0	150	150	310	0	0	0				
71504	Neubau Bürodienstgebäude; 12105, Machonstraße 1-7	2112	4.950	0	0	1.400	3.000	550	0	0	8,1%	2024	2026	5.000
71505	Umbau und Sanierung des Bürodienstgebäudes Rathaus Schöneberg, Flächenoptimierung von Büroflächen und vorgelagerte Flurbereiche im 2.+ 3. OG; 10825, John-F.-Kennedy-Platz	2112	5.000	0	500	500	1.500	1.500	1.000	0				
81279	Geräte, technische Einrichtungen, Ausstattungen	213			100	0	0	0	0					
<b>Einzelplan 33 Summe</b>					<b>1.550</b>	<b>2.850</b>	<b>5.810</b>	<b>3.050</b>	<b>2.172</b>					
<b>Amt für Weiterbildung und Kultur</b>														
<b>3610</b>	<b>Volkshochschulen</b>													
71501	Sanierung des Kollegs Schöneberg, Institut des Zweiten Bildungsweges an der Albert-Einstein-Volkshochschule; 10787, Nürnberger Str. 63	2112	5.000	0	0	0	0	800	1.500	2.700	8,1%	2026	2029	5.800
<b>3630</b>	<b>Kultur</b>													
70101	Umbau und Sanierung des "Hauses am Kleistpark"; 10823, Grunewaldstraße 6-7	2112	12.000	---	---	---	---	---	---	---	8,1%	2032	2035	19.800
<b>3640</b>	<b>Bibliotheken</b>													
70101	Umbau, Erweiterung und Modernisierung der Mittelpunktbibliothek und des Museumsstandortes Schöneberg ; 10827, Hauptstraße 40	2112	28.200	---	---	---	---	---	---	---	8,1%	2032	2038	46.500
<b>Einzelplan 36 Summe</b>					<b>0</b>	<b>0</b>	<b>0</b>	<b>800</b>	<b>1.500</b>					
<b>Schul- und Sportamt</b>														
<b>3701</b>	<b>Grundschulen</b>													
70110	07G21, Grundschule auf dem Tempelhofer Feld: Erweiterung einschl. Sporthalle; 12101, Schulenburg 7-11	2112	10.300	---	---	---	---	---	---	---	8,1%	2032	2034	17.000
70111	07G40, Grundschule Ella-Barowsky-Str.: Reaktivierung und Erweiterung einschl. ungedeckter Sportanlage (außerschulisch) und VHS + Musikschule; 10829, Ella-Barowsky-Str. 62-63	2112	37.200	---	---	---	---	---	---	---	8,1%	2032	2037	61.300
70115	07G25, Mascha-Kaléko-Grundschule: Sanierung und Erweiterung sowie Neubau einer Sporthalle; 12105, Kurfürstenstraße 53-54	2112	12.200	---	---	---	---	---	---	---	8,1%	2032	2035	20.100

Kapitel Titel	Bezeichnung	Pos	Gesamt- kosten	finanziert bis 2022	alle Angaben in Tsd. €						Rest ab 2028	nachrichtlich			
					2023	2024	2025	2026	2027	Ø Index in %		BPU / EU / erster Ansatz	Prognose Fertigstellung	fiktive Gesamt- kosten inkl. Index	
70116	07G13, Neumark-Grundschule: Umbau und Sanierung einschl. Neubau einer Sporthalle; 10783, Steinmetzstr. 46-50	2112	15.300	0	0	0	0	1.000	3.000	11.300	8,1%	2026	2030	17.800	
70118	07G18, Grundschule am Barbarossaplatz mit Volkshochschule: Sanierung und Umbau mit Standardanpassung; 10781, Barbarossaplatz 5	2112	9.400	---	---	---	---	---	---	---	8,1%	2032	2034	15.500	
70119	07G22, Paul-Klee-Grundschule: Umbau, Sanierung und Erweiterung einschl. Neubau einer Sporthalle; 12105, Konradinstr. 15-17	2112	37.654	0	0	0	2.000	10.000	5.000	20.654	8,1%	2025	2033	40.700	
70120	07G28, Kiepert-Grundschule: Umbau und Sanierung sowie Neubau einer Sporthalle; 12277, Prechtlstr. 21-23	2112	15.000	---	---	---	---	---	---	---	8,1%	2032	2035	24.700	
70121	07G29, Käthe-Kollwitz-Grundschule: Umbau, Sanierung und Erweiterung; 12307, Mellener Str. 38-42/Rehagener Str. 42	2112	22.600	0	1.000	0	1.500	6.000	7.000	7.100					
70122	07G30, Annedore-Leber-Grundschule: Umbau, Sanierung und Erweiterung; 12305, Halker Zeile 137/149	2112	11.100	---	---	---	---	---	---	---	8,1%	2032	2034	18.300	
70123	07G35, Nahariya-Grundschule: Neubau einer Sporthalle und Neubau Schulhof und Schulsportanlage; 12309, Nahariyastr. 13	2112	5.700	---	---	---	---	---	---	---	8,1%	2032	2033	9.400	
70124	07G36, Grundschule am Dielingsgrund: Ersatzneubau Schulgebäude; 12305, Dielingsgrund 35	2112	22.500	---	---	---	---	---	---	---	8,1%	2032	2036	37.100	
70125	07G37, Ikarus-Grundschule: Ersatzneubau Schulgebäude bei Erweiterung der Grundschule; 12107, Körtingstr. 45	2112	32.500	---	---	---	---	---	---	---	8,1%	2032	2038	53.600	
70126	07DFK ("Das fliegende Klassenzimmer"): Verfügungsgebäude in modularer Holzbauweise 07G03, Werbellinsee-G; 07G15, Fläming-G; 07G27, Rudolf-Hildebrand-G 07G36, G am Dielingsgrund; 07K07, Johanna-Eck.Schule; 07Y07, Eckener-Gym.; 07Y09, Georg-Büchner-Gym	2112	43.650	0	0	2.000	17.500	17.500	6.650	0	8,1%	2024	2027	43.700	
70129	07G23, Schätzelberg-Grundschule: Sanierung und Erweiterung des Schulgebäudes, Neubau (Ersatzbau) einer Sporthalle; 12109, Wolfsburger Weg 13-19	2112	22.500	---	---	---	---	---	---	---	8,1%	2031	2035	35.300	
70130	07G16, Ruppin-Grundschule: Sanierung, Umbau und Erweiterung; 14197, Offenbacher Str. 5a	2112	49.500	0	500	13.000	12.500	12.500	6.500	4.500					
70203	07G01, Spreewald-Grundschule: Sanierung der Sporthalle mit Ganztagsbereich; 10781, Pallasstr. 15-17	2112	8.500	---	---	---	---	---	---	---	8,1%	2032	2034	14.000	
70211	07G32, Bruno-H.-Bürgel-Grundschule: Sanierung Schulgebäude, Neubau Sporthalle inklusive Neubau Schulhof und Schulsportanlage; 12305, Rackebüller Weg 70	2112	13.956	---	---	---	---	---	---	---	8,1%	2032	2035	23.000	
70212	07G24, Tempelherren-Grundschule: 07K11, Hugo-Gaudig-Oberschule: Sanierung; 12101, Boelckestr. 58-60	2112	11.680	---	---	---	---	---	---	---	8,1%	2032	2035	19.200	

Kapitel Titel	Bezeichnung	Pos	Gesamt- kosten	finanziert bis 2022	alle Angaben in Tsd. €						Rest ab 2028	nachrichtlich			
					2023	2024	2025	2026	2027	Ø Index in %		BPU / EU / erster Ansatz	Prognose Fertigstellung	fiktive Gesamt- kosten inkl. Index	
70570	07G07, Lindenhof-Grundschule: Sanierung, Umbau und Erweiterung einschl. Neubau einer Sporthalle; 12105, Reglinstr. 29	2112	21.300	0	2.000	1.000	2.000	6.000	4.000	6.300					
70571	07G31, Carl-Sonnenschein-Grundschule: Erweiterung, Sanierung/Umbau alte Turnhalle sowie Neubau Sporthalle; 12109, Am Hellespont 4 und 6	2112	13.600	---	---	---	---	---	---	---	8,1%	2028	2033	18.000	
70572	07G06, Sternberg Grundschule: Reaktivierung Schulstandort für Sternberg Grundschule durch Sanierung/ Umbau und Neubau Sporthalle; 12159, Otzenstraße 16-17	2112	17.500	0	0	0	3.000	5.000	4.000	5.500	8,1%	2025	2029	18.900	
70624	07G35, Nahariya-Grundschule: Verfügungsgebäude in modularer Holzbauweise; 12309, Nahariyastr. 13	2112	3.250	0	0	0	0	500	2.750	0	8,1%	2026	2027	3.800	
71301	Erweiterung der Marienfelder Grundschule, Erbedorfer Weg 13; Co-Finanzierung SIWA - Außenanlagen	2112	350	0	0	0	350	0	0	0	8,1%	2025	2025	400	
71403	07G32, Bruno-H.-Bürgel-Grundschule: Sanierung Schulhof und Schulsportanlagen; 12305, Rackebüller Weg 70	2112	1.470	0	300	174	946	50	0	0					
71404	07S04, Marianne-Cohn-Schule; Sanierung/Neubau Schulhof und Schulsportanlagen; 12099, Holzmannstr. 7	2112	1.180	0	250	0	0	0	0	930					
71406	07G03, Werbellinsee-Grundschule: Sanierung/Neubau Schulhof und Schulsportanlagen; 10781, Luitpoldstr. 38	2112	1.850	0	0	0	0	200	1.200	450	8,1%	2026	2028	2.100	
<b>3702</b>	<b>Sekundarschulen</b>														
70101	07K03, Gustav-Heinemann-Oberschule: Ersatzneubau; 12279, Tirschenreuther Ring 48	2112	46.250	30.493	13.000	2.757	0	0	0	0					
70110	07K13, Schule am Berlinickeplatz: Sanierung, Umbau und Erweiterung; 12103, Alt-Tempelhof 53-57	2112	9.600	---	---	---	---	---	---	---	8,1%	2031	2034	15.000	
70115	07K04, Theodor-Haubach-Schule: Umbau, Sanierung und Erweiterung; 12305, Grimmstr. 9/11	2112	15.400	---	---	---	---	---	---	---	8,1%	2031	2035	24.100	
70117	07K06, Georg-von-Giesche-Schule: Sanierung, Umbau und Erweiterung; 10779, Hohenstaufenstr. 47	2112	15.800	---	---	---	---	---	---	---	8,1%	2032	2035	26.000	
70203	07K01, Sophie-Scholl-Oberschule: Umbau und Sanierung sowie Ersatzneubau einer Sporthalle; 10781, Elßholzstr. 34-37	2112	33.000	---	---	---	---	---	---	---	8,1%	2032	2037	54.400	
71302	07K02, Carl-Zeiss-Oberschule: Umbau und Erweiterung Mensa; 12305, Barnetstr. 12-14	2112	1.900	0	0	0	300	800	800	0	8,1%	2025	2027	2.100	
71401	07K03, Gustav-Heinemann-Oberschule: Sanierung ungedeckte Sportanlage; 12279, Tirschenreuther Ring 48 / Fuchsmühler Weg 3 / Baußernweg 7	2112	2.970	0	500	0	230	1.700	540	0					
71402	07K10, Friedrich-Bergius-Schule: Freimachung (einschl. Abräumung der Sporthalle) und Neubau der Schulsportaußenanlage; 12159, Perelsplatz 6-8	2112	1.418	0	0	0	0	300	800	318	8,1%	2026	2028	1.600	

Kapitel Titel	Bezeichnung	Pos	Gesamt- kosten	finanziert bis 2022	alle Angaben in Tsd. €					Rest ab 2028	nachrichtlich			
					2023	2024	2025	2026	2027		Ø Index in %	BPU / EU / erster Ansatz	Prognose Fertigstellung	fiktive Gesamt- kosten inkl. Index
<b>3703</b>	<b>Gemeinschaftsschulen</b>													
70101	07K12, Friedenauer Gemeinschaftsschule: Umbau, Sanierung, Erweiterung und Ersatzneubau Sporthalle; 12157, Rubensstr. 63 / Grazer Platz 1-3 / Pöppelmannstr. 2	2112	29.900	0	0	0	0	2.500	4.000	23.400	8,1%	2026	2033	34.700
70102	07K07, Johanna-Eck-Schule: Umbau, Sanierung und Erweiterung zur Gemeinschaftsschule einschl. Neubau einer Sporthalle; 12105, Ringstr. 103/106	2112	51.500	0	0	0	0	0	2.000	49.500	8,1%	2027	2033	64.000
70621	07K12, Friedenauer Gemeinschaftsschule: Verfügungsgebäude in modularer Holzbauweise; 12157, Rubensstr. 63 / Grazer Platz 1-3 / Pöppelmannstr. 2	2112	7.155	0	3.000	4.000	155	0	0	0				
<b>3704</b>	<b>Gymnasien</b>													
70100	07Y05, Luise-Henriette-Gymnasium: Sanierung, Umbau und Erweiterung (Dachausbau); 12099, Germaniastr. 4-6	2112	20.700	16.072	1.607	3.021	0	0	0	0				
70111	07Y07, Eckener-Gymnasium: Umbau, Sanierung und Erweiterung; 12105, Kaiserstraße 17-21	2112	18.300	---	---	---	---	---	---	---	8,1%	2032	2036	30.200
70211	07Y01, Robert-Blum-Gymnasium: Sanierung und Umbau; 10829, Kolonnenstraße 21	2112	12.200	---	---	---	---	---	---	---	8,1%	2032	2035	20.100
70212	07Y03, Rheingau-Gymnasium: Sanierung und Umbau Schulgebäude; 12161, Schwalbacher Str. 3-4	2112	15.700	---	---	---	---	---	---	---	8,1%	2032	2035	25.900
<b>3705</b>	<b>Sonderpädagogische Förderzentren</b>													
70201	07S04, Marianne-Cohn-Schule: Sanierung und Umbau Schulgebäude; 12099, Holzmannstr. 7	2112	7.209	---	---	---	---	---	---	---	8,1%	2032	2034	11.900
71404	07S04, Marianne-Cohn-Schule; Sanierung/Neubau Schulhof und Schulsportanlagen; 12099, Holzmannstr. 7	2112	1.180	0	0	900	30	0	0	250	8,1%	2024		1.200
<b>3715</b>	<b>Sportförderung</b>													
71518	Neubau eines Kabinentraktes; 12305, Halcker Zeile	2112	2.700	---	---	---	---	---	---	---	8,1%	2031	2033	4.200
<b>Einzelplan 37 Summe</b>					<b>22.157</b>	<b>26.852</b>	<b>40.511</b>	<b>64.050</b>	<b>48.240</b>					
<b>Straßen- und Grünflächenamt</b>														
<b>3800</b>	<b>Tiefbau und Straßenverwaltung</b>													
73801	Neubau des Dielingsgrundes von Zeißpfad bis Bernauer Straße	2113	1.000	0	250	0	0	0	0	750				
73802	Neubau der Schwedter Straße von Potsdamer Straße bis Griembergweg	2113	1.000	0	200	0	0	0	0	800				
73803	Straßenbrunnen zur Notwasserversorgung des Landes Berlin	2113	500	0	88	0	0	0	0	412				
<b>3810</b>	<b>Grün- und Freiflächen</b>													
71603	Sanierung der Marienhöhe	2112	1.700	132	600	452	470	46	0	0				
71604	Sanierung des Lichtenrader Dorfteichs	2112	1.550	51	450	605	444	0	0	0				
71605	Sanierung des Heinrich-von-Kleist-Parks im Bereich des Gartendenkmals	2112	2.866	247	837	1.547	50	0	0	185				
71606	Sanierung des Volkspark Mariendorf im Bereich des Gartendenkmals	2112	3.240	175	1.005	915	1.020	125	0	0				



Kapitel Titel	Bezeichnung	Pos	Gesamt- kosten	finanziert bis 2022	alle Angaben in Tsd. €					Rest ab 2028	nachrichtlich			
					2023	2024	2025	2026	2027		Ø Index in %	BPU / EU / erster Ansatz	Prognose Fertigstellung	fiktive Gesamt- kosten inkl. Index
81179	Fahrzeuge	213			70	0	0	0	0					
81279	Geräte, technische Einrichtungen, Ausstattungen	213			190	0	0	0	0					
<b>3820</b>	<b>Friedhöfe</b>													
81179	Fahrzeuge	213			50	0	0	0	0					
<b>Einzelplan 38 Summe</b>					<b>3.740</b>	<b>3.519</b>	<b>1.984</b>	<b>171</b>	<b>0</b>					
<b>Amt für Soziales</b>														
<b>3911</b>	<b>Leistungen nach SGB XII und LPfIGG außerhalb von Einrichtungen</b>													
86321	Darlehen nach dem 4. Kapitel SGB XII	2321			300	350	350	350	350					
86322	Darlehen nach dem SGB XII (ohne 4. Kapitel) und AsylbLG	2321			290	320	320	320	320					
<b>3912</b>	<b>Leistungen nach SGB XII und LPfIGG in Einrichtungen</b>													
86321	Darlehen nach dem 4. Kapitel SGB XII	2321			45	20	20	20	20					
86322	Darlehen nach dem SGB XII (ohne 4. Kapitel) und AsylbLG	2321			225	150	150	150	150					
<b>3915</b>	<b>Leistungen für Menschen mit Behinderungen</b>													
86320	Darlehen nach dem SGB IX	2321			1	50	50	50	50					
86321	Darlehen nach dem 4. Kapitel SGB XII	2321			48	60	60	60	60					
86322	Darlehen nach dem SGB XII (ohne 4. Kapitel) und AsylbLG	2321			72	10	10	10	10					
<b>3930</b>	<b>Einrichtungen und Angebote für Seniorinnen und Senioren</b>													
71501	Umbau/Erweiterung des Seniorenwohnhauses Rudolf-Wissel-Haus durch Installation eines barrierefreien Außenaufzuges	2112	273	0	0	100	173	0	0	0	8,1%	2024	2025	300
71502	Umbau/Erweiterung des Seniorenwohnhauses Winterfeldtstraße 30 durch Installation eines barrierefreien Außenaufzuges	2112	295	0	0	150	145	0	0	0	8,1%	2024	2025	300
<b>3940</b>	<b>Kommunale Angebote der Wohnungslosenhilfe</b>													
71501	Umbau/Erweiterung der Obdachloseneinrichtung Alboinplatz durch Installation eines barrierefreien Außenaufzuges	2112	244	0	0	150	94	0	0	0	8,1%	2024	2025	200
<b>3960</b>	<b>Leistungen nach SGB II - Kommunale Träger -</b>													
86319	Darlehen an Leistungsberechtigte nach SGB II	2321			1.501	1.500	1.500	1.500	1.500					
<b>3995</b>	<b>Leistungen nach dem Asylbewerberleistungsgesetz</b>													
86322	Darlehen nach dem SGB XII (ohne 4. Kapitel) und AsylbLG	2321			21	50	50	50	50					
<b>Einzelplan 39 Summe</b>					<b>2.503</b>	<b>2.910</b>	<b>2.922</b>	<b>2.510</b>	<b>2.510</b>					
<b>Jugendamt</b>														
<b>4011</b>	<b>Einrichtungen der Jugendarbeit</b>													
70110	Sanierung der Jugendfreizeiteinrichtung Burg; 12161, Friedrich-Wilhelm-Platz 11	2112	10.140	0	500	1.000	1.500	1.000	2.500	3.640				
70111	Sanierung der Jugendfreizeiteinrichtung Lortzingclub; 12307, Lortzingstraße 16	2112	5.600	---	---	---	---	---	---	---	8,1%	2032	2033	9.200
81279	Geräte, technische Einrichtungen, Ausstattungen	213			45	0	0	0	0					
<b>Einzelplan 40 Summe</b>					<b>545</b>	<b>1.000</b>	<b>1.500</b>	<b>1.000</b>	<b>2.500</b>					

Kapitel Titel	Bezeichnung	Pos	Gesamt- kosten	finanziert bis 2022	alle Angaben in Tsd. €					Rest ab 2028	nachrichtlich								
					2023	2024	2025	2026	2027		Ø Index in %	BPU / EU / erster Ansatz	Prognose Fertigstellung	fiktive Gesamt- kosten inkl. Index					
<b>Gesundheitsamt</b>																			
<b>4100</b>	<b>Gesundheit und Jugendgesundheitsdienst</b>																		
81279	Geräte, technische Einrichtungen, Ausstattungen	213			48	0	0	0	0										
<b>Einzelplan 41 Summe</b>					<b>48</b>	<b>0</b>	<b>0</b>	<b>0</b>	<b>0</b>										
<b>Stadtentwicklungsamt</b>																			
<b>4200</b>	<b>Stadtentwicklung und Quartiersmanagement</b>																		
89339	Städtebauliche Einzelmaßnahmen	222			900	1.290	550	550	550										
<b>Einzelplan 42 Summe</b>					<b>900</b>	<b>1.290</b>	<b>550</b>	<b>550</b>	<b>550</b>										
<b>Umwelt- und Naturschutzamt</b>																			
<b>4300</b>	<b>Umwelt- und Naturschutz</b>																		
81279	Geräte, technische Einrichtungen, Ausstattungen	213			0	0	0	0	0										
<b>Einzelplan 43 Summe</b>					<b>0</b>	<b>0</b>	<b>0</b>	<b>0</b>	<b>0</b>										
<b>Allgemeine Finanzangelegenheiten</b>																			
<b>4500</b>	<b>Allgemeine Finanzangelegenheiten</b>																		
71901	Pauschale Zuweisungen für Investitionen	2112			1.036	1.144	967	386	217										
<b>Einzelplan 45 Summe</b>					<b>1.036</b>	<b>1.144</b>	<b>967</b>	<b>386</b>	<b>217</b>										
<b>Bezirk Tempelhof-Schöneberg gesamt</b>					<b>32.479</b>	<b>39.565</b>	<b>54.244</b>	<b>72.517</b>	<b>57.689</b>										

Kapitel Titel	Bezeichnung	Pos	Gesamt- kosten	finanziert bis 2022	alle Angaben in Tsd. €					Rest ab 2028	nachrichtlich			
					2023	2024	2025	2026	2027		Ø Index in %	BPU / EU / erster Ansatz	Prognose Fertigstellung	fiktive Gesamt- kosten inkl. Index
<b>Bezirk Neukölln</b>														
<b>Bezirksamt - Politisch- Administrativer Bereich -</b>														
<b>3301</b>	<b>Steuerungsdienst</b>													
81279	Geräte, technische Einrichtungen, Ausstattungen	213			0	50	50	0	0					
<b>3305</b>	<b>Serviceeinheit Finanzen</b>													
81279	Geräte, technische Einrichtungen, Ausstattungen	213			0	70	0	0	0					
<b>3306</b>	<b>Serviceeinheit Facility Management</b>													
70101	Sanierung des Rathauses und technische Standardanpassung, Außenanlage, Karl-Marx-Straße 83	2112	42.000	---	---	---	---	---	---	---	8,1%	2032	2036	69.200
70102	Neubau eines neuen Bürodienstgebäudes, Roland Krüger-Straße (ehemals Kopfstraße 65)	2112	13.000	---	---	---	---	---	---	---	8,1%	2032	2034	21.400
70103	Neubau eines neuen Bürodienstgebäudes, Buckower Damm 20	2112	7.600	---	---	---	---	---	---	---	8,1%	2032	2034	12.500
70104	Neubau eines neuen Bürodienstgebäudes, Lieselotte-Berger-Platz	2112	8.500	---	---	---	---	---	---	---	8,1%	2032	2033	14.000
71502	Umbau der Häuser 2 und 3 zu einem zentralen Verwaltungsstandort Süd, Buckower Damm 176	2112	7.420	6.687	1	1	1	0	0	730				
71504	Neubau eines neuen Bürodienstgebäudes, Boddinstraße 34	2112	4.000	0	0	0	0	0	1.500	2.500	8,1%	2027	2029	5.000
81230	Beschaffung einer Software für das Gebäudemanagement	213			455	0	0	0	0					
81279	Geräte, technische Einrichtungen, Ausstattungen	213			0	70	1	0	0					
<b>Einzelplan 33 Summe</b>					<b>456</b>	<b>191</b>	<b>52</b>	<b>0</b>	<b>1.500</b>					
<b>Ordnungsamt</b>														
<b>3400</b>	<b>Ordnung im öffentlichen Raum</b>													
81179	Fahrzeuge	213			50	75	75	0	0					
<b>Einzelplan 34 Summe</b>					<b>50</b>	<b>75</b>	<b>75</b>	<b>0</b>	<b>0</b>					
<b>Schul- und Sportamt</b>														
<b>3700</b>	<b>Schule und Sport</b>													
81279	Geräte, technische Einrichtungen, Ausstattungen	213			90	90	90	0	0					
<b>3701</b>	<b>Grundschulen</b>													
70200	08G03, Hans-Fallada-Schule: Sanierung des Schulgebäudes; 12059, Harzer Straße 73	2112	8.492	---	---	---	---	---	---	---	8,1%	2032	2034	14.000
70201	08G08, Karlsgarten-Schule: Sanierung des Altbaus und der Sporthalle; 12049, Karlsgartenstraße 6	2112	9.593	---	---	---	---	---	---	---	8,1%	2032	2034	15.800
70202	08G09, Regenbogen-Schule: Sanierung des Altbaus; 12053, Morusstraße 32	2112	6.224	---	---	---	---	---	---	---	8,1%	2032	2034	10.300
70204	08G15, Hermann-Sander-Schule: Sanierung des Hauptgebäudes und der Sporthalle; 12351, Mariendorfer Weg 69	2112	8.565	---	---	---	---	---	---	---	8,1%	2032	2034	14.100

Kapitel Titel	Bezeichnung	Pos	Gesamt- kosten	finanziert bis 2022	alle Angaben in Tsd. €						Rest ab 2028	nachrichtlich			
					2023	2024	2025	2026	2027	Ø Index in %		BPU / EU / erster Ansatz	Prognose Fertigstellung	fiktive Gesamt- kosten inkl. Index	
70205	08G16, Hugo-Heimann-Schule: Sanierung des Hauptgebäudes, des Schulnebengebäudes und der Sporthalle; 12353, Hugo-Heimann-Straße 20	2112	5.813	---	---	---	---	---	---	---	8,1%	2029	2031	8.200	
70207	08G26, Christoph-Ruden-Schule: Sanierung des Hauptgebäudes, des Erweiterungsbaus und der Sporthalle; 12349, An den Achterhöfen 13	2112	7.115	---	---	---	---	---	---	---	8,1%	2029	2032	10.000	
70208	08G27, Oskar-Heinroth-Schule: Sanierung des Schulgebäudes und von zwei Sporthallen; 12359, Rohrdommelweg 1	2112	8.294	---	---	---	---	---	---	---	8,1%	2032	2034	13.700	
70209	08G28, Matthias-Claudius-Schule: Sanierung des Hauptgebäudes sowie der Gymnastik- und Sporthalle; 12355, Köpenicker Straße 148	2112	6.603	---	---	---	---	---	---	---	8,1%	2032	2033	10.900	
70210	08G30, Schule am Sandsteinweg: Sanierung des Hauptgebäudes, des Klassensterns, des Museum sowie von zwei Sporthallen und drei MUR; 12349, Hornblendeweg 2	2112	9.233	---	---	---	---	---	---	---	8,1%	2032	2034	15.200	
70211	08G31, Janusz-Korczak-Schule: Sanierung des Schulgebäudes; 12353, Wildhüterweg 5	2112	4.850	0	1.000	2.000	1.849	1	0	0					
70212	08G34, Lisa-Tetzner-Schule: Sanierung des Schulgebäudes und der Sporthalle; 12353, Hasenhegerweg 12	2112	6.945	---	---	---	---	---	---	---	8,1%	2032	2034	11.400	
70213	08G35, Schule in der Köllnischen Heide: Sanierung des Hauptgebäudes, des Freizeitgebäudes und der Sporthalle; 12057, Hänselstraße 6	2112	8.885	---	---	---	---	---	---	---	8,1%	2032	2034	14.600	
70214	08G01, Rixdorfer Schule: Sanierung des Altbaus inkl. Sporthalle; 12043, Donaustr. 120	2112	10.499	---	---	---	---	---	---	---	8,1%	2032	2035	17.300	
70215	08G07, Hermann-Boddin-Schule: Sanierung des Altbaus, von zwei Sporthallen, des Schulnebengebäudes sowie Dachgeschoss-Ausbau zur Erweiterung der Mensa; 12053, Boddinstr. 55	2112	16.111	---	---	---	---	---	---	---	8,1%	2029	2032	22.600	
70219	08G18, Eduard-Mörke-Schule: Sanierung des Hauptgebäudes, der Sporthalle und Erweiterung der Mensa; 12059, Stuttgarter Str. 35	2112	11.578	---	---	---	---	---	---	---	8,1%	2032	2034	19.100	
71400	08G24, Schule am Teltowkanal: Sanierung der Außen- und Spielflächen; 12347, Rungiusstraße 46	2112	2.700	---	---	---	---	---	---	---	8,1%	2032	2034	4.400	
71401	08G33, Schule am Fliederbusch: Sanierung Außen- und Spielflächen; 12357, Kornradenstraße 2	2112	2.401	1.073	1	0	0	0	0	1.327					
71402	08G01, Rixdorfer Schule: Sanierung der Außen- und Spielflächen; 12043, Donaustraße 120	2112	793	---	---	---	---	---	---	---	8,1%	2032	2033	1.300	
71403	08G02, Theodor-Storm-Schule: Sanierung Außen- und Spielflächen; 12043, Hobrechtstraße 76	2112	799	---	---	---	---	---	---	---	8,1%	2032	2033	1.300	
71404	08G03, Hans-Fallada-Schule: Sanierung der Sportplatzfläche; 12059, Harzer Straße 73	2112	745	666	1	0	0	0	0	78					

Kapitel Titel	Bezeichnung	Pos	Gesamt- kosten	finanziert bis 2022	alle Angaben in Tsd. €						Rest ab 2028	nachrichtlich			
					2023	2024	2025	2026	2027	Ø Index in %		BPU / EU / erster Ansatz	Prognose Fertigstellung	fiktive Gesamt- kosten inkl. Index	
71406	08G06, Karl-Weise-Schule: Sanierung des Mobilbaus Filiale; 12049, Lichtenrader Straße 4A	2112	202	---	---	---	---	---	---	---	8,1%	2032	2033	300	
71407	08G06, Karl-Weise-Schule: Sanierung des Schulgebäudes und des Mobilbaus; 12049, Weisestraße 20	2112	3.318	---	---	---	---	---	---	---	8,1%	2032	2035	5.500	
71409	08G07, Hermann-Boddin-Schule: Sanierung der Außen- und Spielflächen; 12053, Boddinstraße 55	2112	1.530	---	---	---	---	---	---	---	8,1%	2032	2034	2.500	
71410	08G08, Karlsgarten-Schule: Sanierung der Außen- und Spielflächen sowie der Sportplatzfläche; 12049, Karlsgartenstraße 6	2112	1.750	---	---	---	---	---	---	---	8,1%	2032	2034	2.900	
71411	08G08, Karlsgarten-Schule: Sanierung des Hortgebäudes; 12049, Fontanestraße 8	2112	1.427	---	---	---	---	---	---	---	8,1%	2032	2033	2.400	
71412	08G08, Karlsgarten-Schule: Sanierung der Außen- und Spielflächen des Hortstandortes; 12049, Fontanestraße 8	2112	636	---	---	---	---	---	---	---	8,1%	2032	2033	1.000	
71413	08G09, Regenbogen-Schule; Sanierung der Außen- und Spielflächen; 12053, Morusstraße 32	2112	1.175	---	---	---	---	---	---	---	8,1%	2032	2033	1.900	
71414	08G09, Regenbogen-Schule: Sanierung des Hortgebäudes; 12053, Bornsdorfer Straße 15	2112	1.344	---	---	---	---	---	---	---	8,1%	2032	2033	2.200	
71415	08G09, Regenbogen-Schule: Sanierung der Außen- und Spielflächen; 12053, Bornsdorfer Straße 15	2112	350	---	---	---	---	---	---	---	8,1%	2032	2033	600	
71416	08G11, Schliemann-Schule: Sanierung des Altbaus inkl. Sporthalle, des Schulnebengebäudes und des Mensagebäudes; 12355, Groß-Ziethener-Chaussee 81	2112	1.783	---	---	---	---	---	---	---	8,1%	2032	2034	2.900	
71418	08G12, Peter-Petersen-Schule: Sanierung des Altbaus; 12053, Jonasstraße 15	2112	2.781	---	---	---	---	---	---	---	8,1%	2031	2033	4.400	
71419	08G12, Peter-Petersen-Schule: Sanierung der Außen- und Spielflächen; 12053, Jonasstraße 15	2112	510	---	---	---	---	---	---	---	8,1%	2032	2033	800	
71420	08G13, Bruno-Taut-Schule: Sanierung der Außen- und Spielflächen sowie der Sportplatzfläche; 12359, Bruno-Taut-Ring 9 c	2112	1.829	---	---	---	---	---	---	---	8,1%	2032	2034	3.000	
71421	08G14, Konrad-Agahd-Schule: Sanierung des Altbaus; 12053, Thomasstraße 39	2112	3.126	---	---	---	---	---	---	---	8,1%	2032	2035	5.200	
71422	08G15, Hermann-Sander-Schule: Sanierung der Außen- und Spielflächen; 12351, Mariendorfer Weg 69	2112	1.596	---	---	---	---	---	---	---	8,1%	2032	2034	2.600	
71423	08G16, Hugo-Heimann-Schule: Sanierung der Außen- und Spielflächen sowie der Sportplatzfläche; 12353, Hugo-Heimann-Straße 20	2112	1.164	---	---	---	---	---	---	---	8,1%	2032	2033	1.900	
71424	08G16, Hugo-Heimann-Schule: Sanierung des Hortgebäudes; 12353, Hugo-Heimann-Straße 22	2112	1.422	---	---	---	---	---	---	---	8,1%	2032	2033	2.300	
71425	08G16, Hugo-Heimann-Schule: Sanierung der Außen- und Spielflächen sowie der Sportfläche des Hortes; 12353, Hugo-Heimann-Straße 22	2112	350	---	---	---	---	---	---	---	8,1%	2032	2033	600	

Kapitel Titel	Bezeichnung	Pos	Gesamt- kosten	finanziert bis 2022	alle Angaben in Tsd. €						Rest ab 2028	nachrichtlich			
					2023	2024	2025	2026	2027	Ø Index in %		BPU / EU / erster Ansatz	Prognose Fertigstellung	fiktive Gesamt- kosten inkl. Index	
71426	08G17, Richard-Schule: Sanierung des Haupt- und Mensagebäudes; 12055, Richardplatz 14	2112	3.012	---	---	---	---	---	---	---	8,1%	2032	2035	5.000	
71427	08G17, Richard-Schule: Sanierung der Außen- und Spielflächen; 12055, Richardplatz 14	2112	1.815	---	---	---	---	---	---	---	8,1%	2032	2034	3.000	
71430	08G20, Sonnen-Schule: Sanierung des Schulgebäudes und der Sporthalle; 12057, Dammweg 228	2112	5.027	---	---	---	---	---	---	---	8,1%	2032	2036	8.300	
71431	08G20, Sonnen-Schule: Sanierung der Außen- und Spielflächen sowie der Sportplatzfläche; 12057, Dammweg 228	2112	1.220	---	---	---	---	---	---	---	8,1%	2032	2033	2.000	
71432	08G21, Silberstein-Schule: Sanierung des Altbaus, der Sporthalle und des Erweiterungsbaus; 12051, Silbersteinstraße 42	2112	4.104	---	---	---	---	---	---	---	8,1%	2032	2035	6.800	
71433	08G22, Schule am Regenweiher: Sanierung der Außen- und Spielflächen; 12351, Johannisthaler Chaussee 328	2112	1.652	---	---	---	---	---	---	---	8,1%	2032	2034	2.700	
71434	08G22, Schule am Regenweiher: Sanierung des Hortgebäudes; 12351, Otto-Wels-Ring 35	2112	2.565	102	411	0	0	0	0	2.052					
71435	08G22, Schule am Regenweiher: Sanierung der Außen- und Spielflächen des Hortstandortes; 12351, Otto-Wels-Ring 35	2112	350	---	---	---	---	---	---	---	8,1%	2032	2033	600	
71438	08G23, Zürich-Schule: Sanierung der Außen- und Spielflächen; 12347, Stuttgarter Straße 35	2112	954	---	---	---	---	---	---	---	8,1%	2032	2033	1.600	
71439	08G24, Schule am Teltowkanal: Sanierung der Klassenhäuser 1 bis 3, des Nebengebäudes, Verwaltungsgebäudes; 12347, Rungiusstraße 46	2112	3.270	64	1.999	1	0	0	0	1.206					
71440	08G25, Michael-Ende-Schule: Sanierung des Schulgebäudes inkl. Sporthalle; 12355, Neuhofer Straße 41	2112	3.808	---	---	---	---	---	---	---	8,1%	2029	2032	5.400	
71441	08G25, Michael-Ende-Schule: Sanierung der Außen- und Spielflächen; 12355, Neuhofer Straße 41	2112	850	---	---	---	---	---	---	---	8,1%	2032	2033	1.400	
71442	08G25, Michael-Ende-Schule: Sanierung des Hortgebäudes; 12355, Neuhofer Straße 35	2112	1.321	---	---	---	---	---	---	---	8,1%	2032	2033	2.200	
71443	08G25, Michael-Ende-Schule: Sanierung der Außen- und Spielflächen des Hortes; 12355, Neuhofer Straße 35	2112	350	---	---	---	---	---	---	---	8,1%	2032	2033	600	
71444	08G26, Christoph-Ruden-Schule: Sanierung der Außen- und Spielflächen sowie der Sportplatzfläche; 12349, An den Achterhöfen 13	2112	3.320	0	0	0	900	1.000	1.100	320	8,1%	2025	2029	3.600	
71446	08G26, Christoph-Ruden-Schule: Sanierung der Außen- und Spielflächen des Hortes; 12349, An den Achterhöfen 1	2112	700	---	---	---	---	---	---	---	8,1%	2032	2033	1.200	
71447	08G27, Oskar-Heinroth-Schule: Sanierung der Außen- und Spielflächen; 12359, Rohrdommelweg 1	2112	2.160	---	---	---	---	---	---	---	8,1%	2032	2034	3.600	

Kapitel Titel	Bezeichnung	Pos	Gesamt- kosten	finanziert bis 2022	alle Angaben in Tsd. €						Rest ab 2028	nachrichtlich			
					2023	2024	2025	2026	2027	Ø Index in %		BPU / EU / erster Ansatz	Prognose Fertigstellung	fiktive Gesamt- kosten inkl. Index	
71448	08G28, Matthias-Claudius-Schule: Sanierung der Außen- und Spielflächen; 12355, Köpenicker Straße 148	2112	1.940	---	---	---	---	---	---	---	8,1%	2032	2034	3.200	
71449	08G29, Wetzlar-Schule: Sanierung des Schulgebäudes; 12351, Tischlerzeile 34	2112	5.419	---	---	---	---	---	---	---	8,1%	2028	2029	7.200	
71450	08G29, Wetzlar-Schule: Sanierung der Spiel- und Außenflächen inklusive Sportwiese und Kleinspielfeld; 12351, Tischlerzeile 37	2112	2.694	---	---	---	---	---	---	---	8,1%	2032	2034	4.400	
71451	08G30, Schule am Sandsteinweg: Sanierung der Außen- und Spielflächen; 12349, Hornblendeweg 2	2112	4.900	---	---	---	---	---	---	---	8,1%	2032	2036	8.100	
71452	08G30, Schule am Sandsteinweg: Sanierung von zwei Hortgebäuden; 12349, Muschelkalkweg 6	2112	1.924	---	---	---	---	---	---	---	8,1%	2032	2034	3.200	
71453	08G30, Schule am Sandsteinweg: Sanierung der Außen- und Spielflächen des Hortes; 12349, Muschelkalkweg 6	2112	350	---	---	---	---	---	---	---	8,1%	2032	2033	600	
71454	08G31, Janusz-Korczak-Schule: Sanierung der Außen- und Spielflächen sowie der Sportplatzfläche; 12353, Wildhüterweg 5	2112	1.751	---	---	---	---	---	---	---	8,1%	2032	2034	2.900	
71457	08G34, Lisa-Tetzner-Schule: Sanierung der Außen- und Spielflächen; 12353, Hasenhegerweg 12	2112	1.663	---	---	---	---	---	---	---	8,1%	2032	2034	2.700	
71458	08G34, Lisa-Tetzner-Schule: Sanierung des Hortgebäudes; 12353, Wildmeisterdamm 281	2112	323	---	---	---	---	---	---	---	8,1%	2032	2033	500	
71459	08G34, Lisa-Tetzner-Schule: Sanierung der Außen- und Spielflächen des Hortes; 12353, Wildmeisterdamm 281	2112	420	---	---	---	---	---	---	---	8,1%	2032	2033	700	
71460	08G35, Schule in der Köllnischen Heide: Sanierung der Außen- und Spielflächen sowie der Sportplatzfläche; 12057, Hänselstraße 6	2112	2.772	---	---	---	---	---	---	---	8,1%	2032	2034	4.600	
71461	08G36, Löwenzahn-Schule: Sanierung des Schulgebäudes und der Sporthalle; 12055, Drorystraße 3	2112	4.894	---	---	---	---	---	---	---	8,1%	2032	2036	8.100	
71462	08G36, Löwenzahn-Schule: Sanierung des Hortgebäudes; 12055, Böhmisches Straße 1	2112	2.245	---	---	---	---	---	---	---	8,1%	2032	2034	3.700	
71463	08G36, Löwenzahn-Schule: Sanierung der Außen- und Spielflächen des Hortes; 12055, Böhmisches Straße 1	2112	1.000	---	---	---	---	---	---	---	8,1%	2032	2033	1.600	
71464	08G37, Rose-Oehmichen-Schule: Sanierung des Schulgebäude und der Sporthalle; 12355, Lieselotte-Berger-Straße 65	2112	1.849	---	---	---	---	---	---	---	8,1%	2032	2034	3.000	
71467	08G09, Regenbogen-Schule: Sanierung des Hortgebäudes; 12053, Morusstraße 29	2112	228	---	---	---	---	---	---	---	8,1%	2032	2033	400	
71468	08G11, Schliemann-Schule: Sanierung der Außen- und Spielflächen; 12355, Groß-Ziethener-Chaussee 81	2112	2.300	---	---	---	---	---	---	---	8,1%	2032	2034	3.800	
81279	Geräte, technische Einrichtungen, Ausstattungen	213			10	10	10	0	0						

Kapitel Titel	Bezeichnung	Pos	Gesamt- kosten	finanziert bis 2022	alle Angaben in Tsd. €						Rest ab 2028	nachrichtlich			
					2023	2024	2025	2026	2027	Ø Index in %		BPU / EU / erster Ansatz	Prognose Fertigstellung	fiktive Gesamt- kosten inkl. Index	
<b>3702</b>	<b>Sekundarschulen</b>														
70108	08K05, Clay-Oberschule: Ersatzbau; 12355, Neudecker Weg / August-Froehlich-Straße	2112	80.515	46.623	4.000	3.000	50	30	30	26.782					
70109	08K05, Clay-Schule: Abriss des Zwischenstandortes (Containerbau); 12357, Bildhauerweg 9	2112	7.911	---	---	---	---	---	---	---	8,1%	2032	2034	13.000	
70200	08K02, Hermann-von-Helmholtz-Schule: Sanierung des Schulgebäudes, des Nebengebäudes und der Sporthalle; 12353, Wutzkyallee 80	2112	7.077	---	---	---	---	---	---	---	8,1%	2032	2034	11.700	
70201	08K12, Kepler-Schule: Sanierung des Schulgebäudes; 12057, Zwillingestraße 21	2112	5.355	0	1.100	1.500	1.500	1.254	1	0					
70203	08K09, Röntgen-Schule: Sanierung des Schulgebäudes und der Sporthalle; 12435, Wildenbruchstraße 53	2112	12.144	---	---	---	---	---	---	---	8,1%	2032	2035	20.000	
70204	08K10, Zuckmayer-Schule: Sanierung des Schulgebäudes und der Sporthalle; 12053, Kopfstraße 55	2112	12.823	---	---	---	---	---	---	---	8,1%	2032	2034	21.100	
71400	08K02, Hermann-von-Helmholtz-Schule: Sanierung des Hauptgebäudes, Nebengebäudes und der Sporthalle; 12353, Wutzkyallee 68	2112	4.393	---	---	---	---	---	---	---	8,1%	2032	2035	7.200	
71401	08K02, Hermann-von-Helmholtz-Schule: Sanierung der Außen- und Spielflächen sowie der Sportflächen; 12353, Wutzkyallee 68-84	2112	4.324	---	---	---	---	---	---	---	8,1%	2032	2035	7.100	
71402	08K02, Hermann-von-Helmholtz-Schule: Sanierung des Hortgebäudes; 12353, Wutzkyallee 90	2112	2.515	---	---	---	---	---	---	---	8,1%	2032	2034	4.100	
71403	08K02, Hermann-von-Helmholtz-Schule: Sanierung der Außen- und Spielflächen des Hortes; 12353, Wutzkyallee 68-84	2112	650	---	---	---	---	---	---	---	8,1%	2032	2033	1.100	
71404	08K03, Otto-Hahn-Schule: Sanierung des Schulgebäudes und der Sporthalle; 12359, Buschkrugallee 63	2112	4.737	---	---	---	---	---	---	---	8,1%	2032	2036	7.800	
71405	08K03, Otto-Hahn-Schule: Sanierung der Außen- und Spielflächen; 12359, Buschkrugallee 63	2112	3.000	---	---	---	---	---	---	---	8,1%	2032	2034	4.900	
71406	08K04, Heinrich-Mann-Schule: Sanierung des Schulgebäudes, Neben- und Mensagebäudes; 12353, Gerlinger Straße 22	2112	5.390	0	0	0	0	1.800	1.800	1.790	8,1%	2026	2029	6.300	
71407	08K04, Heinrich-Mann-Schule: Sanierung der Außen- und Spielflächen; 12353, Gerlinger Straße 22	2112	1.020	---	---	---	---	---	---	---	8,1%	2032	2033	1.700	
71408	08K10, Zuckmayer-Schule: Sanierung der Außen- und Spielflächen; 12053, Kopfstraße 55	2112	1.175	---	---	---	---	---	---	---	8,1%	2032	2033	1.900	
71410	08K11, Alfred-Nobel-Schule: Sanierung der Außen- und Spielflächen; 12347, Britzer Damm 164	2112	975	---	---	---	---	---	---	---	8,1%	2032	2033	1.600	



Kapitel Titel	Bezeichnung	Pos	Gesamt- kosten	finanziert bis 2022	alle Angaben in Tsd. €					Rest ab 2028	nachrichtlich			
					2023	2024	2025	2026	2027		Ø Index in %	BPU / EU / erster Ansatz	Prognose Fertigstellung	fiktive Gesamt- kosten inkl. Index
<b>3703</b>	<b>Gemeinschaftsschulen</b>													
70101	08K08, 1. Gemeinschaftsschule Neukölln (Campus Rütli): Erweiterungsbauten; 12045, Rütlistraße	2112	29.085	27.736	0	5	5	5	5	1.329				
70103	08K08, 1. Gemeinschaftsschule Neukölln (Campus Rütli): Umbau und Grundsanierung Grundstufengebäude; 12045, Weserstraße 12	2112	6.481	---	---	---	---	---	---	---	8,1%	2032	2034	10.700
70200	08K13, Gemeinschaftsschule Campus Efeuweg: Sanierung des Grundschulgebäudes, des Mensagebäudes, von zwei Sporthallen und der Hausmeisterwohnung, 12357, Efeuweg 34	2112	7.829	---	---	---	---	---	---	---	8,1%	2032	2034	12.900
70201	08K06, Fritz-Karsen-Schule: Sanierung des Haupt-, Seiten- und Umkleidegebäudes; 12359, Onkel-Bräsig-Str. 76	2112	16.594	---	---	---	---	---	---	---	8,1%	2032	2036	27.300
70202	08K01, Walter-Gropius-Schule: Sanierung des Hauptgebäudes und der Sporthalle; 12351, Fritz-Erler-Allee 86	2112	21.218	---	---	---	---	---	---	---	8,1%	2032	2037	35.000
71300	08K08, 1. Gemeinschaftsschule Neukölln (Campus Rütli): Herstellung der Außenanlagen; 12045, Rütlistraße	2112	3.000	2.456	0	0	0	0	0	544				
71301	08K08, 1. Gemeinschaftsschule Neukölln (Campus Rütli): Erweiterung der Außenanlagen; 12045, Rütlistraße	2112	1.500	861	1	0	0	0	0	638				
71302	08K08, 1. Gemeinschaftsschule Neukölln (Campus Rütli): Anschlussfinanzierung des Mensaneubaus; 12045, Rütlistraße	2112	4.147	1.669	1	1	0	0	0	2.476				
71400	08K06, Fritz-Karsen-Schule: Sanierung der Außen- und Spielflächen der Filiale; 12359, Backbergstraße 37	2112	697	228	0	0	0	0	0	469				
71401	08K06, Fritz-Karsen-Schule: Sanierung der Außen- und Spielflächen im Grundstufenbereich; 12359, Onkel-Bräsig-Straße 76	2112	854	---	---	---	---	---	---	---	8,1%	2032	2033	1.400
71402	08K01, Walter-Gropius-Schule: Sanierung der Außen- und Spielflächen sowie der Sportplatzfläche; 12351, Fritz-Erler-Allee 86	2112	4.435	---	---	---	---	---	---	---	8,1%	2032	2035	7.300
71403	08K06, Fritz-Karsen-Schule: Sanierung des Hortgebäudes; 12359, Fulhamer Allee 30	2112	1.592	---	---	---	---	---	---	---	8,1%	2032	2034	2.600
71404	08K06, Fritz-Karsen-Schule: Sanierung der Außen- und Spielflächen des Hortes; 12359, Fulhamer Allee 30	2112	420	---	---	---	---	---	---	---	8,1%	2032	2033	700
71405	08K08, 1. Gemeinschaftsschule Neukölln (Campus Rütli): Sanierung des Hortgebäudes; 12045, Nansenstraße 10	2112	1.141	---	---	---	---	---	---	---	8,1%	2032	2033	1.900
71406	08K13, Gemeinschaftsschule Campus Efeuweg: Herrichtung der Außenflächen, Umsetzung im Sinne des Masterplan Campus Efeuweg; 12357, Efeuweg 34	2112	4.752	---	---	---	---	---	---	---	8,1%	2032	2036	7.800
71407	08K08, 1. Gemeinschaftsschule Neukölln (Campus Rütli): Sanierung des Hauptgebäudes, der Mensa und der Sporthalle (2. BA); 12045, Rütlistraße 41	2112	2.900	0	0	1.300	1.500	99	1	0	8,1%	2024	2027	2.900
81279	Geräte, technische Einrichtungen, Ausstattungen	213			30	30	30	0	0					

Kapitel Titel	Bezeichnung	Pos	Gesamt- kosten	finanziert bis 2022	alle Angaben in Tsd. €						Rest ab 2028	nachrichtlich			
					2023	2024	2025	2026	2027	Ø Index in %		BPU / EU / erster Ansatz	Prognose Fertigstellung	fiktive Gesamt- kosten inkl. Index	
<b>3704</b>	<b>Gymnasien</b>														
70109	08Y05, Leonardo-da-Vinci-Gymnasium: Abriss des Zwischenstandortes (Containerbau); 12349, Haewererweg 35	2112	6.771	---	---	---	---	---	---	---	8,1%	2032	2034	11.200	
70200	08Y05, Leonardo-da-Vinci-Gymnasium: Ersatzbau; 12349, Christoph-Ruden-Straße 3	2112	45.290	30.783	2.363	5.200	25	25	25	6.869					
70201	08Y02, Albert-Schweitzer-Schule: Sanierung des Hauptgebäudes, Schulneben- und Verwaltungsgebäudes sowie der Sporthalle; 12043, Karl-Marx-Str. 14	2112	12.738	---	---	---	---	---	---	---	8,1%	2032	2035	21.000	
70202	08Y03, Albert-Einstein-Schule: Teilsanierung des Hauptgebäudes, der Mensa und von drei Sporthallen; 12359, Parchimer Allee 109	2112	20.088	---	---	---	---	---	---	---	8,1%	2032	2037	33.100	
71400	08Y01, Albrecht-Dürer-Schule: Sanierung des Schulgebäudes; 12051, Emser Straße 133	2112	4.500	---	---	---	---	---	---	---	8,1%	2032	2035	7.400	
71401	08Y03, Albert-Einstein-Schule: Sanierung der Außen- und Spielflächen inkl. Alfred-Nobel-Schule; 12359, Parchimer Allee 109	2112	2.500	---	---	---	---	---	---	---	8,1%	2032	2034	4.100	
71402	08Y04, Ernst-Abbe-Schule: Sanierung des Schulgebäudes und des Pausencontainers; 12045, Sonnenallee 79	2112	951	---	---	---	---	---	---	---	8,1%	2032	2033	1.600	
71403	08Y06, Hannah-Arendt-Schule: Sanierung des Schulgebäudes, der Mensa und der Sporthalle; 12355, Elfriede-Kuhr-Straße 17	2112	4.617	---	---	---	---	---	---	---	8,1%	2032	2036	7.600	
81208	Investive Lehrmittel und Unterrichtsmaterialien in Schulen	213			20	20	20	0	0						
<b>3705</b>	<b>Sonderpädagogische Förderzentren</b>														
70202	08S08, Schilling-Schule: Sanierung des Schulgebäudes, des Schulnebengebäudes, MUR, der Sporthalle und des Hortgebäudes; 12359, Paster-Behrens-Str. 81	2112	17.930	0	0	500	3.000	5.000	2.000	7.430	8,1%	2024	2030	17.900	
71400	08S04, Schule am Zwickauer Damm: Sanierung des Schulgebäudes und Schulnebengebäudes; 12353, Zwickauer Damm 16	2112	5.427	---	---	---	---	---	---	---	8,1%	2030	2033	8.100	
71401	08S04, Schule am Zwickauer Damm: Sanierung der Außen- und Spielflächen; 12353, Zwickauer Damm 16	2112	1.032	---	---	---	---	---	---	---	8,1%	2032	2033	1.700	
71402	08S07, Schule am Bienwaldring: Sanierung der Außen- und Spielflächen; 12349, Breitunger Weg 1	2112	1.264	---	---	---	---	---	---	---	8,1%	2032	2033	2.100	
71403	08S08, Schilling-Schule: Sanierung der Parkplatzflächen und des Eingangsbereichs; 12359, Paster-Behrens-Straße 81	2112	700	628	1	0	0	0	0	71					
71404	08S09, Schule an der Windmühle: Sanierung des Schulgebäudes; 12349, Buckower Damm 176	2112	2.771	---	---	---	---	---	---	---	8,1%	2032	2034	4.600	
71405	08S09, Schule an der Windmühle; Sanierung der Außen- und Spielflächen; 12349, Buckower Damm 176	2112	740	---	---	---	---	---	---	---	8,1%	2032	2033	1.200	

Kapitel Titel	Bezeichnung	Pos	Gesamt- kosten	finanziert bis 2022	alle Angaben in Tsd. €						Rest ab 2028	nachrichtlich			
					2023	2024	2025	2026	2027	Ø Index in %		BPU / EU / erster Ansatz	Prognose Fertigstellung	fiktive Gesamt- kosten inkl. Index	
71406	08S08, Schilling-Schule: Sanierung der Außen- und Spielflächen sowie Sportplatzfläche; 12359, Paster-Behrens-Str. 81	2112	1.900	---	---	---	---	---	---	---	8,1%	2032	2034	3.100	
<b>Einzelplan 37 Summe</b>					<b>11.028</b>	<b>13.657</b>	<b>8.979</b>	<b>9.214</b>	<b>4.962</b>						
<b>Straßen- und Grünflächenamt</b>															
<b>3800 Tiefbau und Straßenverwaltung</b>															
72501	Umbau des Hermannplatzes	2113	10.100	---	---	---	---	---	---	---	7,2%	2032	2034	15.900	
72502	Umbau der Karl-Marx-Straße von Weichselstraße bis Hermannplatz	2113	8.500	---	---	---	---	---	---	---	7,2%	2029	2033	11.600	
73811	Neubau der Groß-Ziethener Chaussee von Ascherslebener Weg bis Zittauer Straße	2113	920	---	---	---	---	---	---	---	7,2%	2032	2033	1.400	
73831	Neubau der Waßmannsdorfer Chaussee von Hausnummer 9 bis Landesgrenze	2113	4.500	67	0	0	0	0	0	4.433					
73833	Neubau der Planetenstraße von Neuköllnische Allee bis Sonnenallee	2113	1.300	---	---	---	---	---	---	---	7,2%	2028	2029	1.700	
73835	Neubau Fahrradabstellanlagen	2113	330	17	1	1	0	0	0	311					
73836	Asphaltierung einer Fahrgasse in der Oderstraße zwischen Grüner Weg und Emser Straße	2113	480	47	1	1	1	0	0	430					
73837	Neubau einer Rad- und Gehwegverbindung in der Ringslebenstraße zwischen An der Planweide und Am Eichenquast (Teilstück Mauerweg)	2113	168	168	0	0	0	0	0	0					
73838	Neubau der Kannerstraße zwischen Braunschweiger Straße und Richardstraße	2113	530	46	1	1	0	0	0	482					
73839	Neubau der Saalestraße im Abschnitt zwischen Niemetzstraße und Sonnenallee	2113	790	29	1	1	1	1	0	757					
73840	Neubau eines Rad- und Gehweges in der Kanalstraße zwischen Stubenrauchstraße und Köpenicker Straße	2113	1.450	0	0	0	0	600	600	250	7,2%	2026	2029	1.700	
73841	Umbau der August-Fröhlich-Straße zwischen Köpenicker Straße und Neudecker Weg	2113	1.356	0	706	649	1	0	0	0					
73842	Erneuerung des Ufergeländers am Maybachufer zwischen Kottbusser Damm und Lohmühlenplatz	2113	1.100	902	0	0	0	0	0	198					
73843	Neubau der Stuttgarter Straße zwischen Thiemannstraße und Treptower Straße	2113	480	408	0	0	0	0	0	72					
73844	Neubau des Eichenauer Weges im Abschnitt zwischen Waltersdorfer Chaussee und Waßmannsdorfer Chaussee	2113	515	---	---	---	---	---	---	---	7,2%	2032	2033	800	
73845	Umbau der Ringbahnstraße zwischen Karl-Marx-Straße und Hertabrücke	2113	1.200	---	---	---	---	---	---	---	7,2%	2032	2033	1.900	
73846	Neubau der Straße Am Brandpfuhl zwischen Mohriner Allee und Koppelweg	2113	1.200	0	0	0	600	599	1	0	7,2%	2025	2027	1.300	
73847	Neubau des Schlangenweges inkl. Verbreiterung des Koppelweges zwischen Schlangenweg und Eisenbahn	2113	1.300	0	0	650	649	1	0	0	7,2%	2024	2026	1.300	
73848	Brunnenerneuerung	2113	1.100	883	199	1	0	0	0	17					
73849	Neubau des Buckower Damms von Mollner Weg bis Landesgrenze, 2. BA	2113	1.400	0	0	0	1.200	199	1	0	7,2%	2025	2027	1.500	
73850	Neubau des Löbnitzer Weges von Zwickauer Damm bis Groß-Ziethener Chaussee	2113	710	---	---	---	---	---	---	---	7,2%	2032	2033	1.100	

Kapitel Titel	Bezeichnung	Pos	Gesamt- kosten	finanziert bis 2022	alle Angaben in Tsd. €						Rest ab 2028	nachrichtlich			
					2023	2024	2025	2026	2027	Ø Index in %		BPU / EU / erster Ansatz	Prognose Fertigstellung	fiktive Gesamt- kosten inkl. Index	
73851	Neubau des Meißner Weges von Zwickauer Damm bis Groß-Ziethener Chaussee	2113	710	---	---	---	---	---	---	---	7,2%	2032	2033	1.100	
73852	Neubau der Reuterstraße zwischen Sonnenallee und Pflügerstraße	2113	2.000	---	---	---	---	---	---	---	7,2%	2032	2034	3.200	
<b>3810</b>	<b>Grün- und Freiflächen</b>														
71600	Ersatzbau des Kinderspielplatzes Walkenrieder Straße 13	2112	400	---	---	---	---	---	---	---	7,0%	2028	2029	500	
71602	Ersatzbau des Kinderspielplatzes Kirchgasse	2112	250	0	249	1	0	0	0	0					
71603	Grundsanierung der Weg- und Treppenanlagen der Freiluftbühne im Volkspark Hasenheide	2112	300	---	---	---	---	---	---	---	7,0%	2032	2033	500	
71604	Grundsanierung der Wege- und Platzflächen in der Grünanlage Reuterplatz	2112	900	---	---	---	---	---	---	---	7,0%	2028	2029	1.200	
71605	Ersatzbau des Kinderspielplatzes Möwenweg 1	2112	840	---	---	---	---	---	---	---	7,0%	2032	2033	1.300	
71606	Ersatzbau des Kinderspielplatzes Bornsdorfer Straße/Lessinghöhe	2112	610	0	609	1	0	0	0	0					
71607	Neubau eines Kinderspielplatzes im Geflügelviertel, Rudow	2112	250	4	1	0	0	0	0	245					
71608	Ersatzbau des Kinderspielplatzes Wildenbruchplatz	2112	440	---	---	---	---	---	---	---	7,0%	2032	2033	700	
71609	Ersatzbau des Kinderspielplatzes Treptower Straße/Teupitzer Straße	2112	700	---	---	---	---	---	---	---	7,0%	2028	2029	900	
71610	Grunderneuerung Spielplatz Minningstraße 83	2112	800	---	---	---	---	---	---	---	7,0%	2028	2029	1.000	
71612	Grunderneuerung der Promenadenwege und Rahmengrün in der Grünanlage Rudower Fließ zwischen Neuköllner Straße und Landesgrenze	2112	1.200	0	500	699	1	0	0	0					
71613	Sanierung des Rudower Dorfteiches und des Umfeldes	2112	250	---	---	---	---	---	---	---	7,0%	2032	2033	400	
71614	Grunderneuerung der Grünanlage Roethepfuhl	2112	750	0	0	300	449	1	0	0	7,0%	2024	2026	800	
71615	Erweiterung des Kinderspielplatzes im Geflügelviertel	2112	400	0	0	0	250	149	1	0	7,0%	2025	2027	400	
71617	Klimaresiliente Hasenheide - Umbau des Volksparks im Rahmen des Bundesprogrammes	2112	5.500	204	2.448	2.444	0	0	0	404					
71618	Sanierung der Wegeflächen und Ersatzbau der Spielplätze in der Grünanlage Britz-Süd	2112	480	---	---	---	---	---	---	---	7,0%	2031	2031	700	
71619	Ersatzbau des Kinderspielplatzes Schulenburgpark	2112	800	---	---	---	---	---	---	---	7,0%	2032	2033	1.200	
71620	Ersatzbau des Skateplatzes Weichselstraße 33	2112	400	---	---	---	---	---	---	---	7,0%	2032	2033	600	
71621	Ersatzbau des Spielplatzes Campus Rütli	2112	400	---	---	---	---	---	---	---	7,0%	2032	2033	600	
71622	Ersatzbau und Neuordnung des Spielplatzes Hertzbergplatz	2112	1.500	---	---	---	---	---	---	---	7,0%	2032	2033	2.300	
71623	Grunderneuerung der Wegeflächen in der Grünanlage Lettberger Straße/Schirpitzer Weg	2112	250	---	---	---	---	---	---	---	7,0%	2032	2033	400	
71624	Sanierung der Wegeflächen in der Grünanlage NME sowie Ersatzbau der Spielanlage	2112	610	---	---	---	---	---	---	---	7,0%	2032	2033	1.000	
71625	Ersatzbau des Kinderspielplatzes Grüner Weg	2112	270	---	---	---	---	---	---	---	7,0%	2032	2033	400	
71626	Ersatzbau des Kinderspielplatzes Petunienweg 88	2112	500	---	---	---	---	---	---	---	7,0%	2032	2033	800	

Kapitel Titel	Bezeichnung	Pos	Gesamt- kosten	finanziert bis 2022	alle Angaben in Tsd. €					Rest ab 2028	nachrichtlich			
					2023	2024	2025	2026	2027		Ø Index in %	BPU / EU / erster Ansatz	Prognose Fertigstellung	fiktive Gesamt- kosten inkl. Index
71690	Grunderneuerung der Wege- und Platzflächen einschl. Treppenanlagen in der Grünanlage Rudower Höhe	2112	1.355	1.284	0	0	0	0	0	71				
71692	Ersatzbau des Kinderspielplatzes Pirnaer Str. 29	2112	830	834	0	0	0	0	0	-4				
71693	Grunderneuerung der Wegeflächen in der Grünverbindung Grünzug BBR I südlich der Gutschmidtstraße	2112	330	329	0	0	0	0	0	1				
71699	Ersatzbau des Kinderspielplatzes Buschkrugallee 160 mit Schutzwand	2112	252	229	0	0	0	0	0	23				
81179	Fahrzeuge	213			192	249	249	249	249					
<b>3820 Friedhöfe</b>														
71604	Umgestaltung und Neuanlage von Begräbnisstätten auf den landeseigenen Friedhöfen, 2. BA	2112	300	292	0	0	0	0	0	8				
71605	Grunderneuerung von Friedhofsflächen	2112	480	169	175	129	1	0	0	6				
71606	Umgestaltung und Neuanlage von Begräbnisstätten sowie Friedhofsinfrastruktur	2112	400	---	---	---	---	---	---	---	7,0%	2028	2029	500
81179	Fahrzeuge	213			0	120	50	0	0					
<b>Einzelplan 38 Summe</b>					<b>5.083</b>	<b>5.247</b>	<b>3.452</b>	<b>1.799</b>	<b>852</b>					
<b>Amt für Soziales</b>														
<b>3911 Leistungen nach SGB XII und LPfIGG außerhalb von Einrichtungen</b>														
86321	Darlehen nach dem 4. Kapitel SGB XII	2321			220	200	200	200	200					
86322	Darlehen nach dem SGB XII (ohne 4. Kapitel) und AsylbLG	2321			50	40	40	40	40					
<b>3912 Leistungen nach SGB XII und LPfIGG in Einrichtungen</b>														
86321	Darlehen nach dem 4. Kapitel SGB XII	2321			13	10	10	10	10					
86322	Darlehen nach dem SGB XII (ohne 4. Kapitel) und AsylbLG	2321			112	20	20	20	20					
<b>3915 Leistungen für Menschen mit Behinderungen</b>														
86320	Darlehen nach dem SGB IX	2321			1	50	50	50	50					
86321	Darlehen nach dem 4. Kapitel SGB XII	2321			50	50	50	50	50					
86322	Darlehen nach dem SGB XII (ohne 4. Kapitel) und AsylbLG	2321			5	10	10	10	10					
<b>3960 Leistungen nach SGB II - Kommunale Träger -</b>														
86319	Darlehen an Leistungsberechtigte nach SGB II	2321			1.658	1.400	1.400	1.400	1.400					
<b>3995 Leistungen nach dem Asylbewerberleistungsgesetz</b>														
86322	Darlehen nach dem SGB XII (ohne 4. Kapitel) und AsylbLG	2321			5	40	40	40	40					
<b>Einzelplan 39 Summe</b>					<b>2.114</b>	<b>1.820</b>	<b>1.820</b>	<b>1.820</b>	<b>1.820</b>					
<b>Jugendamt</b>														
<b>4011 Einrichtungen der Jugendarbeit</b>														
70101	Abriss und Neubau Gartenhaus Wutzkyallee	2112	7.670	---	---	---	---	---	---	---	8,1%	2032	2034	12.600
70102	Neubau der Jugend- und Freizeiteinrichtung Manege	2112	11.700	0	0	0	0	0	1.310	10.390	8,1%	2027	2030	14.500

Kapitel Titel	Bezeichnung	Pos	Gesamt- kosten	finanziert bis 2022	alle Angaben in Tsd. €					Rest ab 2028	nachrichtlich			
					2023	2024	2025	2026	2027		Ø Index in %	BPU / EU / erster Ansatz	Prognose Fertigstellung	fiktive Gesamt- kosten inkl. Index
71506	Pädagogisch betreuter Spielplatz Wildhüterweg, Abriss und Neubau des Gebäudes	2112	4.451	---	---	---	---	---	---	---	8,1%	2028	2031	5.900
71507	Neubau der Kinder- und Jugendfreizeiteinrichtung Wilde Rübe	2112	3.000	0	0	0	500	1.500	999	1	8,1%	2025	2028	3.200
71600	Gestaltung des Außengeländes des pädagogisch betreuten Spielplatzes Wilde Rübe	2112	600	---	---	---	---	---	---	---	7,0%	2028	2029	800
71602	Gestaltung des Außengeländes zum Gartenhaus Wutzkyallee	2112	1.529	---	---	---	---	---	---	---	7,0%	2028	2029	2.000
81279	Geräte, technische Einrichtungen, Ausstattungen	213			150	80	120	0	0					
82164	Kauf von bebauten Grundstücken für das Verwaltungs- und das Stiftungsvermögen	212	2.000	0	0	2.000	0	0	0	0	8,1%	2024	2024	2.000
<b>4044</b>	<b>Leistungen nach SGB XII und LPfIGG außerhalb von Einrichtungen</b>													
86322	Darlehen nach dem SGB XII (ohne 4. Kapitel) und AsylbLG	2321			1	0	0	0	0	0				
<b>Einzelplan 40 Summe</b>					<b>151</b>	<b>2.080</b>	<b>620</b>	<b>1.500</b>	<b>2.309</b>					
<b>Stadtentwicklungsamt</b>														
<b>4200</b>	<b>Stadtentwicklung und Quartiersmanagement</b>													
81259	Geräte, technische Einrichtungen, Ausstattungen für die verfahrensabhängige IKT	213			15	0	15	0	0					
88305	Infrastrukturmaßnahmen in Stadterneuerungsgebieten	2212			1	1	1	1	1					
89331	Städtebauliche Sanierungs- und Entwicklungsmaßnahmen	222			1.217	1.000	1.000	1.000	1.000					
89339	Städtebauliche Einzelmaßnahmen	222			150	125	125	125	125					
<b>4202</b>	<b>Vermessung</b>													
81179	Fahrzeuge	213			0	75	0	0	0					
<b>Einzelplan 42 Summe</b>					<b>1.383</b>	<b>1.201</b>	<b>1.141</b>	<b>1.126</b>	<b>1.126</b>					
<b>Allgemeine Finanzangelegenheiten</b>														
<b>4500</b>	<b>Allgemeine Finanzangelegenheiten</b>													
71901	Pauschale Zuweisungen für Investitionen	2112			1.418	360	284	387	332					
81178	Neue Beschaffungen mit Gesamtkosten bis zu 250.000 €	213			0	0	0	401	406					
<b>Einzelplan 45 Summe</b>					<b>1.418</b>	<b>360</b>	<b>284</b>	<b>788</b>	<b>738</b>					
<b>Bezirk Neukölln gesamt</b>					<b>21.683</b>	<b>24.631</b>	<b>16.423</b>	<b>16.247</b>	<b>13.307</b>					

Kapitel Titel	Bezeichnung	Pos	Gesamt- kosten	finanziert bis 2022	alle Angaben in Tsd. €					Rest ab 2028	nachrichtlich			
					2023	2024	2025	2026	2027		Ø Index in %	BPU / EU / erster Ansatz	Prognose Fertigstellung	fiktive Gesamt- kosten inkl. Index
<b>Bezirk Treptow-Köpenick</b>														
<b>Bezirksamt - Politisch- Administrativer Bereich -</b>														
<b>3306</b>	<b>Serviceeinheit Facility Management</b>													
70100	Denkmalgerechte Sanierung des Strandbades Müggelsee	2112	17.523	3.746	1.500	3.000	2.000	1.226	0	6.051				
71503	Komplettsanierung und barrierefreie Erschließung des Dienstgebäudes, 2. BA; 12489, Hans-Schmidt-Str. 6/8	2112	1.800	146	0	0	0	0	1.654	0				
71504	Denkmalgerechte Sanierung und Umnutzung Alte Schule; 12435, Bouchéstraße 75	2112	12.500	108	0	0	500	3.500	392	8.000				
71505	Sanierung des Mehrzweckgebäudes am Strandbad Müggelsee; 12589, Fürstenwalder Damm 838	2112	2.383	93	1.000	1.001	289	0	0	0				
81179	Fahrzeuge	213			0	0	0	0	50					
81279	Geräte, technische Einrichtungen, Ausstattungen	213			0	10	5	0	0					
89151	Sanierung St. Laurentius Stadtkirche in Köpenick	222			0	0	0	0	0					
89152	Sanierung Bekenntniskirche Alt-Treptow; 12435, Plesserstraße 4	222			0	0	0	0	0					
<b>3307</b>	<b>Serviceeinheit Personal und Finanzen</b>													
86379	Darlehen für Rechtsverteidigung	2321			1	1	1	1	1					
<b>Einzelplan 33 Summe</b>					<b>2.501</b>	<b>4.012</b>	<b>2.795</b>	<b>4.727</b>	<b>2.097</b>					
<b>Ordnungsamt</b>														
<b>3400</b>	<b>Ordnung im öffentlichen Raum</b>													
81179	Fahrzeuge	213			0	40	0	0	0					
<b>Einzelplan 34 Summe</b>					<b>0</b>	<b>40</b>	<b>0</b>	<b>0</b>	<b>0</b>					
<b>Amt für Weiterbildung und Kultur</b>														
<b>3610</b>	<b>Volkshochschulen</b>													
71501	Volkshochschule Baumschulenweg: Umsetzung Barriere- und Brandschutzkonzept, Ertüchtigung Dachtragwerk; 14237, Baumschulenstraße 81	2112	4.851	230	400	2.000	2.000	621	0	-400				
71503	Denkmalgerechte Sanierung und Umnutzung Haus 1 zu VHS Lernzentrum; 12555, Stellingdamm 15	2112	4.000	---	---	---	---	---	---	---	8,1%	2029	2031	5.600
71504	Neubau Volkshochschule mit multifunktionalem Veranstaltungssaal für Familienförderung und Kultur am Güterbahnhof Köpenick; 12555, Stellingdamm 15	2112	4.000	0	0	0	0	0	750	3.250	8,1%	2027	2029	5.000
<b>3620</b>	<b>Musikschulen</b>													
70101	Neubau einer Musikschule am Standort Rathaus Johannisthal; 12487, Sterndamm 102	2112	5.800	---	---	---	---	---	---	---	8,1%	2032	2033	9.600
81279	Geräte, technische Einrichtungen, Ausstattungen	213			0	0	0	0	0					

Kapitel Titel	Bezeichnung	Pos	Gesamt- kosten	finanziert bis 2022	alle Angaben in Tsd. €					Rest ab 2028	nachrichtlich			
					2023	2024	2025	2026	2027		Ø Index in %	BPU / EU / erster Ansatz	Prognose Fertigstellung	fiktive Gesamt- kosten inkl. Index
<b>3630</b>	<b>Kultur</b>													
71505	Alte Möbelfabrik: Erweiterungsbau, Energetische Sanierung, barrierefreie Erschließung des Bestandsgebäudes; 12557, Karlstraße 12	2112	2.500	---	---	---	---	---	---	---	8,1%	2030	2031	3.700
71506	Museum Köpenick: Erweiterungsbau; 12555, Alter Markt 1	2112	2.500	---	---	---	---	---	---	---	8,1%	2028	2029	3.300
81279	Geräte, technische Einrichtungen, Ausstattungen	213			60	0	0	0	0					
<b>3640</b>	<b>Bibliotheken</b>													
70101	Neubau Stadtteilbibliothek Friedrichshagen; 12587, Albert-Schweitzer-Straße 51	2112	6.391	---	---	---	---	---	---	---	8,1%	2032	2034	10.500
71502	Denkmalgerechte Sanierung und Umnutzung Haus 3 zur Bibliothek; 12555, Stellingdamm 15	2112	5.625	0	0	0	0	0	750	4.875	8,1%	2027		7.000
81101	Ersatzbeschaffung eines Bücherbusses	213			0	595	0	0	0					
81179	Fahrzeuge	213			45	0	0	0	0					
<b>Einzelplan 36 Summe</b>					<b>505</b>	<b>2.595</b>	<b>2.000</b>	<b>621</b>	<b>1.500</b>					
	<b>Schul- und Sportamt</b>													
<b>3701</b>	<b>Grundschulen</b>													
70101	09G01, Bouché-Schule: Neubau Sporthalle; 12435, Bouchéstraße 5-10	2112	8.018	---	---	---	---	---	---	---	8,1%	2032	2034	13.200
70102	09G03, Schule am Heidekampgraben: Sanierung und Neubau Mehrzweck-/Speiseraum Grundschule; 12437, Hänselstraße 14	2112	8.707	0	0	0	0	0	500	8.207	8,1%	2027	2030	10.800
70103	09G14; Schule am Buntzelberg: Neubau Mensa; 12526, Schulzendorfer Straße 112	2112	6.300	---	---	---	---	---	---	---	8,1%	2031	2033	9.900
70104	09G20, Müggelheimer Schule: Gesamtansanierung und Mensa MZR; 12559, Odenheimer Straße 28	2112	9.600	---	---	---	---	---	---	---	8,1%	2032	2034	15.800
70105	09Gn02, Schule Stillerzeile: Reaktivierung Schulstandort, Neubau Mehrzweckraum mit Mensa, Neubau Sporthalle; 12587, Stillerzeile 100	2112	17.620	1.926	2.734	4.400	4.296	4.200	64	0				
70106	09G26, Schule an den Püttbergen: Erweiterungsbau; 12589, Fürstenwalder Allee 182	2112	15.000	0	2.000	3.500	4.000	5.000	500	0				
70107	09G21, Edison-Schule: Gesamtansanierung und Erweiterungsbau; 12459, Wattstraße 69-70	2112	12.000	0	0	0	0	0	200	11.800	8,1%	2027	2031	14.900
70108	09G31, Schule Keplerstraße: Erweiterungsbau Grundschule / Abriss -Neubau Zwischenbau / Neubau Sporthalle; 12557, Keplerstraße 7 und 10	2112	25.920	---	---	---	---	---	---	---	8,1%	2028	2034	34.300
70111	09G07, Schule an der alten Feuerwache: Neubau Sporthalle inkl. Abriss Bestandshalle; 12439, Schnellerstraße 31	2112	8.200	---	---	---	---	---	---	---	8,1%	2032	2034	13.500
70112	09G10, Schule am Berg; Neubau einer Sporthalle und eines Mehrzweckraums/Mensa inkl. Abriss Bestandsbau und Außenanlagen; 12524, Köpenicker Straße 31	2112	12.000	---	---	---	---	---	---	---	8,1%	2032	2035	19.800



Kapitel Titel	Bezeichnung	Pos	Gesamt- kosten	finanziert bis 2022	alle Angaben in Tsd. €						Rest ab 2028	nachrichtlich			
					2023	2024	2025	2026	2027	Ø Index in %		BPU / EU / erster Ansatz	Prognose Fertigstellung	fiktive Gesamt- kosten inkl. Index	
70585	09Gn05, Schule Grüne Trift: Reaktivierung als Grundschule, Gesamt-sanierung Bestandsgebäude; 12559, Grüne Trift 23	2112	16.000	0	0	0	0	500	1.000	14.500	8,1%	2026	2030	18.600	
70586	09G16, Wendenschloß-Schule: Gesamt-sanierung und Erweiterungsbau; 12557, Köpenzeile 123	2112	25.800	0	0	0	0	0	1.000	24.800	8,1%	2027	2031	32.100	
70587	09G06, Melli-Beese-Schule: Erweiterungsbau, Komplett-sanierung Bestand, Sanierung Schulfreiflächen und Errichtung von Interimsstandort als ZF und AF; 12487, Engelhardstraße 18	2112	36.970	0	0	3.000	3.000	7.374	8.000	15.596	8,1%	2024	2029	37.000	
71301	09G27, Friedrichshagener Schule: Neubau Mehrzweck-/Speiseraum; behindertengerechte Erschließung Sporthalle; 12587, Peter-Hille-Straße 7	2112	10.050	1.576	1.382	4.500	2.542	50	0	0					
71302	09G09, Heide-Schule Filiale: Erweiterung der Schule durch Reaktivierung fremdgenutzter Bereiche, energetische Sanierung, Schaffung Barrierefreiheit; 12489, Waldstraße 7	2112	5.400	---	---	---	---	---	---	---	8,1%	2029	2031	7.600	
71304	09G22, Schule an der Wuhlheide: Neubau Mehrzweckraum/Mensa; 12459, Kottmeierstraße 2-4	2112	2.800	---	---	---	---	---	---	---	8,1%	2029	2031	3.900	
71401	09G29, Schmöckwitzer Insel-Schule: energetische Sanierung des Gesamtstandortes, barrierefreie Erschließung; 12527, Adlergestell 776	2112	4.307	0	500	0	0	2.000	2.000	-193					
71402	09G01, Bouché-Schule: energetische Sanierung Bestandsgebäude, Schaffung Barrierefreiheit; 12435, Bouchéstraße 5-10	2112	4.500	0	500	0	0	0	2.000	2.000					
71403	09G25, Müggelschlößchen Schule: Barrierefreie Erschließung und Umsetzung Brandschutzmaßnahmen; 12559, Alfred Randt Straße 54	2112	5.576	2.172	0	0	0	0	0	3.404					
71404	09G27, Friedrichshagener Schule: Hortgebäude energetische Sanierung, barrierefreie Erschließung, Einbau von Sicherheitstechnik; 12587, Peter Hille Straße 18	2112	5.694	0	0	0	0	0	2.250	3.444	8,1%	2027	2029	7.100	
71405	09G03, Schule am Heidekampgraben: Sanierung Schulfreiflächen; 12437, Hänselstraße 14	2112	1.254	---	---	---	---	---	---	---	8,1%	2029	2029	1.800	
71406	09G11, Schule am Pegasussee; Sanierung Schulfreiflächen	2112	1.380	---	---	---	---	---	---	---	8,1%	2029	2029	1.900	
71407	09G25 Müggelschlößchen-Schule: Energetische Sanierung, barrierefreie Erschließung; 12559, Alfred-Randt-Str. 56	2112	4.500	---	---	---	---	---	---	---	8,1%	2029	2032	6.300	
71408	09G18, Schule in der Köllnischen Vorstadt: Sanierung Schulfreiflächen; 12557, Rudower Straße 201	2112	2.510	0	0	0	0	0	1.260	1.250	8,1%	2027	2028	3.100	
71409	09G19, Amtsfeld-Schule: Sanierung Schulfreiflächen, 12559, Pablo-Neruda-Straße 8	2112	3.000	0	0	0	0	0	500	2.500	8,1%	2027	2029	3.700	
71410	09G29 Schmöckwitzer Inselschule: Sanierung Schulfreiflächen, 12527, Adlergestell 776	2112	2.070	0	0	0	0	0	1.000	1.070	8,1%	2027	2028	2.600	
81208	Investive Lehrmittel und Unterrichtsmaterialien in Schulen	213			25	30	30	0	0						

Kapitel Titel	Bezeichnung	Pos	Gesamt- kosten	finanziert bis 2022	alle Angaben in Tsd. €					Rest ab 2028	nachrichtlich			
					2023	2024	2025	2026	2027		Ø Index in %	BPU / EU / erster Ansatz	Prognose Fertigstellung	fiktive Gesamt- kosten inkl. Index
81209	Investive IKT-Lehrmittel und -Unterrichtsmaterialien in Schulen	213			20	40	40	0	0					
81279	Geräte, technische Einrichtungen, Ausstattungen	213			100	45	45	0	0					
<b>3702</b>	<b>Sekundarschulen</b>													
70101	09K06, Hans-Grade-Schule: Ausbau und Erweiterung des Schulstandortes einschl. Anbau eines Mehrzweckraums/Aula und Bestandssanierung; 12487, Heuberger Weg 37	2112	20.493	1.447	4.000	4.900	5.000	400	1.000	3.746				
70104	09K05, Wilhelm-Bölsche-Schule: Abriss MUR / Container als Ausweichfläche / Errichtung eines Schulgängungsbaus; 12587, Aßmannstraße 11	2112	16.520	3.054	4.000	4.000	2.800	2.000	666	0				
70107	09K04, Isaac Newton Schule: Neubau Schulgängungsbaus, Neubau Sporthalle; 12459, Zeppelinstraße 76-80	2112	20.150	0	0	0	0	0	1.000	19.150	8,1%	2027	2031	25.000
70108	09K01, Merian-Schule, Filiale Mittelheide: Neubau einer Sporthalle inkl. Abriss der Bestandshalle, Sanierung Schulsportplatz/Schulfreifläche; 12555, Mittelheide 49	2112	8.680	---	---	---	---	---	---	---	8,1%	2032	2034	14.300
70585	09K09, Grünauer Schule: Erweiterung Schulstandort zur Gemeinschaftsschule mit Neubau MEB, Neubau Sporthalle mit Sportfunktionsgebäude, energetische Sanierung und brandschutztechnische Sanierung und barrierefreie Erschließung der Bestandsgebäude sowie Umbau Sporthalle zur Mensa; 12527, Walchenseestraße 40 und 51	2112	26.994	5.575	2.000	2.000	4.000	4.020	4.400	4.999				
71402	09K01, Merian-Schule: energetische Sanierung Bestandsgebäude, Schaffung Barrierefreiheit; 12555; Hoernlestraße 80	2112	4.500	0	0	0	0	0	2.250	2.250	8,1%	2027	2029	5.600
71403	09K03, Fritz-Kühn-Schule: energetische Sanierung Bestandsgebäude, Schaffung Barrierefreiheit; 12526, Dahmestraße 36-45	2112	4.800	0	0	0	0	0	2.000	2.800	8,1%	2027	2029	6.000
71501	09Gn06/09Kn04 Gemeinschaftsschule Güterbahnhof Köpenick Süd; Errichtung von 6 Musikschulräumen als außerschulischer Bedarf; 12555 Berlin	2112	697	0	0	0	0	0	697	0	8,1%	2027	2027	900
81208	Investive Lehrmittel und Unterrichtsmaterialien in Schulen	213			50	50	50	0	0					
81209	Investive IKT-Lehrmittel und -Unterrichtsmaterialien in Schulen	213			10	20	20	0	0					
81279	Geräte, technische Einrichtungen, Ausstattungen	213			40	15	15	0	0					
<b>3703</b>	<b>Gemeinschaftsschulen</b>													
70101	09K07, Sophie-Brahe-Schule: Neubau einer Sporthalle mit Sportfunktionsgebäude inkl. Abriss Tonnenhalle; 12435, Am Plänterwald 17/23	2112	10.500	---	---	---	---	---	---	---	8,1%	2028	2031	13.900
70103	09K02, Anna-Seghers-Schule: Ausbau und Erweiterung des Schulstandortes; 12489, Radickestraße 43	2112	63.000	0	0	0	0	0	200	62.800	8,1%	2027	2034	78.300
71501	09Gn01 Gemeinschaftsschule Adlershof Sportfunktionsflächen; 12487, Eisenhutweg	2112	600	0	0	0	0	0	600	0	8,1%	2027	2027	700
81208	Investive Lehrmittel und Unterrichtsmaterialien in Schulen	213			50	50	50	0	0					

Kapitel Titel	Bezeichnung	Pos	Gesamt- kosten	finanziert bis 2022	alle Angaben in Tsd. €					Rest ab 2028	nachrichtlich			
					2023	2024	2025	2026	2027		Ø Index in %	BPU / EU / erster Ansatz	Prognose Fertigstellung	fiktive Gesamt- kosten inkl. Index
81209	Investive IKT-Lehrmittel und -Unterrichtsmaterialien in Schulen	213			10	20	20	0	0					
81279	Geräte, technische Einrichtungen, Ausstattungen	213			50	15	15	0	0					
<b>3704</b>	<b>Gymnasien</b>													
70101	09Y11, Emmy-Noether-Gymnasium: Neubau Mehrzweck-/Speiseraum; 12559, Pablo-Neruda-Straße 6-7	2112	5.500	---	---	---	---	---	---	---	8,1%	2032	2033	9.100
70102	09A05, Treptow-Kolleg: Neubau Sporthalle inkl. Abriss Bestandshalle; 12437, Kieholzstraße 274	2112	7.600	---	---	---	---	---	---	---	8,1%	2029	2032	10.700
71401	09Y06, Gerhart-Hauptmann-Schule: Sanierung Bestandsgebäude, Schaffung Barrierefreiheit; 12587, Bruno-Wille-Straße 37-45	2112	5.367	284	1.400	2.000	1.500	183	0	0				
71402	09Y04, Anne-Frank-Schule: energetische Sanierung, Schaffung Barrierefreiheit; 12524, Uranusstraße 15-17	2112	4.500	0	0	0	0	0	400	4.100	8,1%	2027	2029	5.600
71403	09Y05, Alexander-von-Humboldt-Schule: energetische Sanierung Dach Bestandsgebäude, Hüllensanierung; 12555, Oberspreestraße 173	2112	9.200	217	500	0	0	2.500	2.000	3.983				
71404	09Y06, Gerhart-Hauptmann-Schule: Sanierung Schulfreifläche; 12587, Bruno-Wille Straße 37-45	2112	3.242	0	500	0	0	0	266	2.476				
71405	09A05, Treptow-Kolleg: Sanierung Schulfreiflächen; 12437, Kieholzstraße 274	2112	2.506	---	---	---	---	---	---	---	8,1%	2029	2029	3.500
71406	09Y04 Anne-Frank-Gymnasium: Sanierung Schulfreiflächen; 12524, Uranusstraße 15-17	2112	3.600	---	---	---	---	---	---	---	8,1%	2030	2032	5.300
71407	09Y11 Emmy-Noether-Gymnasium: Sanierung Schulfreiflächen, 12559, Pablo-Neruda-Straße 6-7	2112	3.215	0	0	0	0	500	2.715	0	8,1%	2026	2027	3.700
81208	Investive Lehrmittel und Unterrichtsmaterialien in Schulen	213			50	50	50	0	0					
81209	Investive IKT-Lehrmittel und -Unterrichtsmaterialien in Schulen	213			15	30	30	0	0					
81279	Geräte, technische Einrichtungen, Ausstattungen	213			40	15	15	0	0					
<b>3705</b>	<b>Sonderpädagogische Förderzentren</b>													
71403	09S04, Ahorn-Schule: energetische Sanierung Sporthalle, Schaffung Barrierefreiheit Hauptgebäude; 12587, Peter Hille Straße 118	2112	3.500	0	0	0	0	0	1.500	2.000	8,1%	2027	2028	4.400
81208	Investive Lehrmittel und Unterrichtsmaterialien in Schulen	213			10	10	10	0	0					
81209	Investive IKT-Lehrmittel und -Unterrichtsmaterialien in Schulen	213			10	10	10	0	0					
81279	Geräte, technische Einrichtungen, Ausstattungen	213			15	15	15	0	0					
<b>3715</b>	<b>Sportförderung</b>													
71501	Neubau BMX-Halle; 12459, An der Wuhlheide 250-256	2112	13.000	0	320	0	0	2.000	2.000	8.680				
71502	Neubau Sportfunktionsgebäude mit Sportfreianlagen; Quittenweg	2112	4.500	0	0	0	0	0	2.000	2.500	8,1%	2027	2029	5.600
71503	Denkmalgerechte Sanierung Bootshaus Regattastraße 239	2112	5.000	0	1.000	0	0	0	0	4.000				
71504	Brandschutzsanierung Olympiastützpunkt Grünau; 12527, Sportpromenade 3	2112	4.625	719	1.000	2.200	1.305	0	0	-599				
71601	Ertüchtigung Sportanlage Willi-Sänger; 12437, Köpenicker Landstraße 186	2112	4.785	0	950	0	0	290	2.450	1.095				

Kapitel Titel	Bezeichnung	Pos	Gesamt- kosten	finanziert bis 2022	alle Angaben in Tsd. €					Rest ab 2028	nachrichtlich			
					2023	2024	2025	2026	2027		Ø Index in %	BPU / EU / erster Ansatz	Prognose Fertigstellung	fiktive Gesamt- kosten inkl. Index
71602	Neubau Kunstrasenplatz Grünauer Gemeinschaftsschule; 12527, Walchenseestraße 51	2112	1.280	0	0	0	0	0	1.280	0	7,0%	2027	2027	1.500
81279	Geräte, technische Einrichtungen, Ausstattungen	213			0	45	45	0	0					
<b>Einzelplan 37 Summe</b>					<b>23.281</b>	<b>30.960</b>	<b>28.903</b>	<b>31.017</b>	<b>47.698</b>					
<b>Straßen- und Grünflächenamt</b>														
<b>3800</b>	<b>Tiefbau und Straßenverwaltung</b>													
72052	Fürstenwalder Damm zwischen Müggelseedamm und Bölschestr.	2113	5.052	4.273	200	579	0	0	0	0				
73818	Grundhafte Sanierung der Wegedornstraße von Ortolfstraße bis Peenestraße	2113	1.280	137	0	200	237	0	0	706				
73822	Umbau der Straße Am Wiesenrain	2113	460	20	83	0	0	0	0	357				
73833	Umbau der Normannenstraße zwischen Grünauer Straße und Cimbernstraße	2113	1.100	32	0	0	0	0	135	933				
73834	Umbau der Germanenstraße zwischen Normannenstraße und Ewaldstraße	2113	3.400	0	410	0	0	0	135	2.855				
73835	Umbau der Rudower Straße zwischen Köpenicker Straße und Wegedornstraße	2113	3.210	2.588	0	181	0	0	0	441				
73839	Umbau der Schulzendorfer Straße von Kreuzung Buntzelstraße/Waltersdorfer Straße bis zur Landesgrenze/Waldstraße	2113	3.000	0	853	0	0	700	410	1.037				
73842	Verkehrslösung Schöneweide, Bahnhofsvorplatz einschl. Sterndamm von Südostallee bis Michael-Brückner-Straße	2113	5.275	0	1.800	0	0	1.300	900	1.275				
73843	Umbau Wegedornstraße von Rudower Straße bis Ernst-Ruska-Ufer	2113	2.150	---	---	---	---	---	---	---	7,2%	2028	2033	2.800
73844	Umbau Salvador-Allende-Straße/Bellevuestraße von Salvador-Allende-Straße bis zum Brandenburgplatz	2113	5.100	0	0	0	0	0	400	4.700	7,2%	2027		6.200
73845	Umbau Müggelschloßchenweg von Salvador-Allende-Straße bis Waldgrenze (Alfred-Randt-Straße) einschl. der Wendeanlage	2113	3.680	---	---	---	---	---	---	---	7,2%	2028	2033	4.700
73846	Umbau Parchwitzer Straße von Siebweg bis Waltersdorfer Straße	2113	3.850	---	---	---	---	---	---	---	7,2%	2030	2034	5.500
73847	Umbau Eichbuschallee von Kiefholzstraße bis Bergastraße	2113	775	---	---	---	---	---	---	---	7,2%	2031	2033	1.200
73848	Umbau Semmelweisstraße von Wegedornstraße bis Köpenicker Straße	2113	4.950	0	0	0	0	0	757	4.193	7,2%	2027	2029	6.000
73849	Umbau Köpenicker Straße zwischen Ernst-Ruska-Ufer und Rudower Straße	2113	2.575	0	0	0	0	0	500	2.075	7,2%	2027	2029	3.100
73850	Umbau Hirtestraße von Stellingdamm bis Mahlsdorfer Straße	2113	3.885	---	---	---	---	---	---	---	7,2%	2029	2034	5.300
73851	Umbau Semliner Straße von Gehsener Straße bis Kleinschewskyastraße	2113	1.420	0	0	0	0	0	848	572	7,2%	2027	2029	1.700
73852	Umbau Parchwitzer Straße von Waltersdorfer Straße bis Schulzendorfer Straße	2113	3.207	---	---	---	---	---	---	---	7,2%	2031	2034	4.800
81179	Fahrzeuge	213			80	230	60	0	0					
81279	Geräte, technische Einrichtungen, Ausstattungen	213			0	20	0	0	0					
<b>3810</b>	<b>Grün- und Freiflächen</b>													
71610	Neubau einer öffentlichen Grünanlage Johannisthaler Park	2112	298	43	0	0	0	0	0	255				
71614	Grundhafte Erneuerung des Wegesystems in der Grünanlage Schlesischer Busch	2112	240	0	240	0	0	0	0	0				
71615	Neubau eines Ufergrünzuges von Wuhlemündung bis Spindlerbrücke	2112	920	0	221	0	0	0	249	450				

Kapitel Titel	Bezeichnung	Pos	Gesamt- kosten	finanziert bis 2022	alle Angaben in Tsd. €						Rest ab 2028	nachrichtlich			
					2023	2024	2025	2026	2027	Ø Index in %		BPU / EU / erster Ansatz	Prognose Fertigstellung	fiktive Gesamt- kosten inkl. Index	
71616	Grundhafte Erneuerung des Wegesystems in der Grünanlage Sanierung Platz des 23. April	2112	1.072	0	275	275	522	0	0	0					
71617	Erneuerung Wirtschaftshof Parkstraße und Neubau Schleppdach	2112	400	0	0	0	0	200	200	0	7,0%	2026	2027	500	
71619	Denkmalgerechte Wiederherstellung Eingangsbereich Volkspark Wuhlheide	2112	1.200	---	---	---	---	---	---	---	7,0%	2028	2029	1.500	
71621	Erneuerung Kinderspielplatz Königsheideweg	2112	550	0	0	0	0	250	0	300	7,0%	2026		600	
71622	Erneuerung Kinderspielplatz Ehrenfelder Platz	2112	900	---	---	---	---	---	---	---	7,0%	2028	2029	1.200	
71623	Rekonstruktion Uferpark Grünau	2112	4.810	---	---	---	---	---	---	---	7,0%	2028	2029	6.200	
71624	Neubau Ufergrünzug und Neubau Uferwand Regattastraße 51	2112	850	---	---	---	---	---	---	---	7,0%	2028	2029	1.100	
71625	Erneuerung Kurpark Friedrichshagen, 1. BA	2112	3.000	---	---	---	---	---	---	---	7,0%	2029	2031	4.100	
71628	Neubau Skatepark Belevue	2112	500	0	0	0	0	0	250	250	7,0%	2027	2028	600	
71629	Teilumbau der Grünanlage Mentzelpark	2112	441	0	0	0	0	0	441	0	7,0%	2027	2027	500	
71631	Sanierung der Grünanlage in der Alfred-Randt-Straße am Brunnenstübchen, Müggelschlösschenweg Köpenick	2112	584	0	0	0	0	0	100	484	7,0%	2027	2028	700	
71632	Grundhafte Erneuerung des Uferweges in der Grünanlage Salvador-Allende-Straße	2112	500	0	0	0	0	0	250	250	7,0%	2027	2028	600	
71633	Neubau Wuhleweg von Am Bahndamm bis Birnbaumer Straße, östliche Seite	2112	780	---	---	---	---	---	---	---	7,0%	2029	2029	1.100	
81179	Fahrzeuge	213			185	405	365	0	0						
81279	Geräte, technische Einrichtungen, Ausstattungen	213			135	270	200	0	0						
<b>3820</b>	<b>Friedhöfe</b>														
71602	Einführung eines Urnenröhrensystems auf dem Friedhof Adlershof	2112	50	---	---	---	---	---	---	---	7,0%	2028	2028	100	
71603	Neubau Urnenwände auf dem Friedhof Baumschulenweg, 1. BA	2112	255	113	0	0	0	0	0	142					
71604	Neubau Urnenwände auf dem Friedhof Baumschulenweg, 2. BA	2112	230	---	---	---	---	---	---	---	7,0%	2028	2028	300	
71606	Neubau einer Urnenwandanlage auf dem Friedhof Altglienicke	2112	135	---	---	---	---	---	---	---	7,0%	2028	2028	200	
71607	Erneuerung der Wege auf dem Friedhof Baumschulenweg, 1. BA	2112	100	0	0	0	0	0	100	0	7,0%	2027	2027	100	
71608	Erneuerung der Wege auf dem Friedhof Baumschulenweg, 2. BA	2112	100	---	---	---	---	---	---	---	7,0%	2028	2028	100	
71609	Erweiterung der Urnenstelenanlage auf dem Friedhof Oberschöneeweide	2112	65	---	---	---	---	---	---	---	7,0%	2028	2028	100	
71610	Neubau einer Urnenstelenanlage auf dem Friedhof Grünau	2112	65	---	---	---	---	---	---	---	7,0%	2028	2028	100	
71611	Neubau einer Urnenwandanlage mit Stelen und Wegebau auf dem Friedhof Müggelheim	2112	220	---	---	---	---	---	---	---	7,0%	2028	2028	300	
81179	Fahrzeuge	213			55	160	75	0	55						
81279	Geräte, technische Einrichtungen, Ausstattungen	213			0	35	30	0	0						
<b>Einzelplan 38 Summe</b>					<b>4.537</b>	<b>2.355</b>	<b>1.489</b>	<b>2.450</b>	<b>5.730</b>						

Kapitel Titel	Bezeichnung	Pos	Gesamt- kosten	finanziert bis 2022	alle Angaben in Tsd. €					Rest ab 2028	nachrichtlich			
					2023	2024	2025	2026	2027		Ø Index in %	BPU / EU / erster Ansatz	Prognose Fertigstellung	fiktive Gesamt- kosten inkl. Index
<b>Amt für Soziales</b>														
<b>3820</b>	<b>Friedhöfe</b>													
71605	Erweiterung einer bestehenden Urnenwandanlage mit Wegebau auf dem Friedhof Adlershof	2112	180	---	---	---	---	---	---	---	7,0%	2028	2028	200
<b>3911</b>	<b>Leistungen nach SGB XII und LPfIGG außerhalb von Einrichtungen</b>													
86321	Darlehen nach dem 4. Kapitel SGB XII	2321			233	250	250	300	300					
86322	Darlehen nach dem SGB XII (ohne 4. Kapitel) und AsylbLG	2321			90	220	220	250	250					
<b>3912</b>	<b>Leistungen nach SGB XII und LPfIGG in Einrichtungen</b>													
86321	Darlehen nach dem 4. Kapitel SGB XII	2321			10	10	15	20	20					
86322	Darlehen nach dem SGB XII (ohne 4. Kapitel) und AsylbLG	2321			50	60	70	80	80					
<b>3915</b>	<b>Leistungen für Menschen mit Behinderungen</b>													
86320	Darlehen nach dem SGB IX	2321			20	70	75	85	90					
86321	Darlehen nach dem 4. Kapitel SGB XII	2321			30	50	60	70	80					
86322	Darlehen nach dem SGB XII (ohne 4. Kapitel) und AsylbLG	2321			7	10	10	15	15					
<b>3930</b>	<b>Einrichtungen und Angebote für Seniorinnen und Senioren</b>													
71503	Kiezklub Wendenschloßstraße Ausbau Dachgeschoss, Wendenschloßstraße 404	2112	600	0	0	0	0	0	600	0	8,1%	2027	2027	700
71504	Neubau Kiezclub Baumschulenweg; 12437, Kieholzstraße 274-275	2112	2.628	106	0	0	0	722	0	1.800				
71506	Ersatzneubau Kiezklub KES, Berlin-Oberschöneweide	2112	2.800	0	0	0	0	0	1.811	989	8,1%	2027	2028	3.500
71507	Erweiterungsbau Kiezklub Gerard Philipe, Karl-Kunger-Straße in Berlin Alt-Treptow	2112	2.800	0	0	0	0	0	2.000	800	8,1%	2027	2028	3.500
71508	Güterbahnhof Nord: Denkmalgerechte Sanierung und Umnutzung Haus 4 zu einem Kiezklub; 12555, Stellingdamm 15	2112	3.500	0	0	0	0	0	500	3.000	8,1%	2027		4.400
81279	Geräte, technische Einrichtungen, Ausstattungen	213			25	25	25	0	0					
<b>3960</b>	<b>Leistungen nach SGB II - Kommunale Träger -</b>													
86319	Darlehen an Leistungsberechtigte nach SGB II	2321			1.630	1.600	1.700	1.800	1.800					
<b>3995</b>	<b>Leistungen nach dem Asylbewerberleistungsgesetz</b>													
86322	Darlehen nach dem SGB XII (ohne 4. Kapitel) und AsylbLG	2321			7	60	60	70	80					
<b>Einzelplan 39 Summe</b>					<b>2.102</b>	<b>2.355</b>	<b>2.485</b>	<b>3.412</b>	<b>7.626</b>					
<b>Jugendamt</b>														
<b>4011</b>	<b>Einrichtungen der Jugendarbeit</b>													
71502	Neubau einer Jugendfreizeiteinrichtung für den Kinderklub Keplerstraße am Standort Berlin-Oberschöneweide	2112	3.800	7	0	0	0	0	1.244	2.549				
71503	Neubau einer Jugendfreizeiteinrichtung für den Jugendclub Grimau; 12489, Waldstraße 37	2112	6.200	83	1.178	2.960	2.479	500	0	-1.000				
71504	Neubau einer Jugendfreizeiteinrichtung in Müggelheim; 12559, Annweilerweg 26	2112	3.500	0	0	0	0	0	500	3.000	8,1%	2027	2029	4.400

Kapitel Titel	Bezeichnung	Pos	Gesamt- kosten	finanziert bis 2022	alle Angaben in Tsd. €					Rest ab 2028	nachrichtlich			
					2023	2024	2025	2026	2027		Ø Index in %	BPU / EU / erster Ansatz	Prognose Fertigstellung	fiktive Gesamt- kosten inkl. Index
71505	Neubau einer Jugendfreizeiteinrichtung in Berlin-Köpenick; 12555, An der Wuhlheide 256	2112	8.500	0	0	0	2.250	2.250	175	3.825	8,1%	2025		9.200
71506	Neubau einer Jugendfreizeiteinrichtung am Güterbahnhof Köpenick; 12555, Stellingdamm 15	2112	3.500	---	---	---	---	---	---	---	8,1%	2029	2031	4.900
71507	Neubau einer Jugendfreizeiteinrichtung Bude; 12559, Alfred-Randt-Straße 60	2112	3.000	0	0	0	0	500	2.000	500	8,1%	2026	2028	3.500
<b>4015</b>	<b>Leistungen für Menschen mit Behinderungen</b>													
86322	Darlehen nach dem SGB XII (ohne 4. Kapitel) und AsylbLG	2321			1	1	1	1	1					
<b>4021</b>	<b>Kindertagesbetreuung</b>													
89353	Bezirkszuschuss zum Ausbau der Tagespflege im Rahmen der Investitionsprogramme Kinderbetreuungsfinanzierung	222			5	10	10	10	10					
<b>Einzelplan 40 Summe</b>					<b>1.184</b>	<b>2.971</b>	<b>4.740</b>	<b>3.261</b>	<b>3.930</b>					
<b>Stadtentwicklungsamt</b>														
<b>4200</b>	<b>Stadtentwicklung und Quartiersmanagement</b>													
89331	Städtebauliche Sanierungs- und Entwicklungsmaßnahmen	222			750	250	250	250	250					
89339	Städtebauliche Einzelmaßnahmen	222			400	100	100	100	100					
<b>4201</b>	<b>Bau- und Wohnungsaufsicht</b>													
81259	Geräte, technische Einrichtungen, Ausstattungen für die verfahrensabhängige IKT	213			10	10	10	0	0					
81279	Geräte, technische Einrichtungen, Ausstattungen	213			10	10	10	0	0					
<b>4202</b>	<b>Vermessung</b>													
81179	Fahrzeuge	213			45	50	60	0	0					
81259	Geräte, technische Einrichtungen, Ausstattungen für die verfahrensabhängige IKT	213			80	55	72	0	0					
81279	Geräte, technische Einrichtungen, Ausstattungen	213			29	22	40	0	0					
<b>Einzelplan 42 Summe</b>					<b>1.324</b>	<b>497</b>	<b>542</b>	<b>350</b>	<b>350</b>					
<b>Allgemeine Finanzangelegenheiten</b>														
<b>4500</b>	<b>Allgemeine Finanzangelegenheiten</b>													
71903	Pauschale Minderausgaben für Bauinvestitionen	2112			-6.441	-8.192	-5.999	-7.441	-39.702					
81178	Neue Beschaffungen mit Gesamtkosten bis zu 250.000 €	213			0	0	0	1.184	1.422					
<b>Einzelplan 45 Summe</b>					<b>-6.441</b>	<b>-8.192</b>	<b>-5.999</b>	<b>-6.257</b>	<b>-38.280</b>					
<b>Bezirk Treptow-Köpenick gesamt</b>					<b>28.993</b>	<b>37.593</b>	<b>36.955</b>	<b>39.581</b>	<b>30.651</b>					





Kapitel Titel	Bezeichnung	Pos	Gesamt- kosten	finanziert bis 2022	alle Angaben in Tsd. €					Rest ab 2028	nachrichtlich			
					2023	2024	2025	2026	2027		Ø Index in %	BPU / EU / erster Ansatz	Prognose Fertigstellung	fiktive Gesamt- kosten inkl. Index
<b>Bezirk Marzahn-Hellersdorf</b>														
<b>Bezirksverordnetenversammlung</b>														
<b>3100</b>	<b>Bezirksverordnetenversammlung</b>													
81259	Geräte, technische Einrichtungen, Ausstattungen für die verfahrensabhängige IKT	213			0	15	15	15	15					
<b>Einzelplan 31 Summe</b>					<b>0</b>	<b>15</b>	<b>15</b>	<b>15</b>	<b>15</b>					
<b>Bezirksamt - Politisch- Administrativer Bereich -</b>														
<b>3300</b>	<b>Bezirksbürgermeisterin/Bezirksbürgermeister</b>													
81259	Geräte, technische Einrichtungen, Ausstattungen für die verfahrensabhängige IKT	213			15	30	30	30	30					
<b>3304</b>	<b>Serviceeinheit Personal</b>													
81259	Geräte, technische Einrichtungen, Ausstattungen für die verfahrensabhängige IKT	213			8	8	8	8	8					
<b>3306</b>	<b>Serviceeinheit Facility Management</b>													
70300	Denkmalgeschützte Sanierung des Bürodienstgebäudes Helene-Weigel-Platz 8, Teil 2	2112	13.472	0	0	0	0	5.511	7.761	200	8,1%	2026	2028	15.700
70301	Bürodienstgebäude Riesaer Straße: Teilsanierung (Fassade, Brandschutz, Barrierefreiheit, Katastrophenschutz); 12627, Riesaer Straße 94	2112	53.000	---	---	---	---	---	---	---	8,1%	2032	2038	87.300
71509	Modernisierung des zentralen Serverstandortes des Bezirksamtes Marzahn-Hellersdorf; 12627, Riesaer Str. 94	2112	3.465	116	0	1.200	925	0	0	1.224				
71515	Sanierung und Wiederherstellung des Bürodienstgebäudes; 12681, Premnitzer Straße 4	2112	6.978	1.289	2.500	1.578	0	0	0	1.611				
71516	Bürodienstgebäude Premnitzer Straße 11/13: Digitale Verkabelung; 12681, Premnitzer Str.11/13	2112	3.200	---	---	---	---	---	---	---	8,1%	2028	2029	4.200
71517	Bürodienstgebäude Riesaer Straße: Digitale Verkabelung; 12627, Riesaer Straße 94	2112	4.900	---	---	---	---	---	---	---	8,1%	2029	2032	6.900
71518	Bürodienstgebäude Riesaer Straße: Pavillion Innenbebauung / Katastrophenschutz; 12627, Riesaer Straße 94	2112	2.960	---	---	---	---	---	---	---	8,1%	2030	2032	4.400
71519	Sanierung Trauerhalle Friedhof Mahlsdorf	2112	982	0	0	0	0	0	200	782	8,1%	2027	2028	1.200
71523	Sanierung Revierstützpunkt Märkische Allee	2112	3.000	---	---	---	---	---	---	---	8,1%	2032	2034	4.900
71531	Neubau eines Gärtnerstützpunktes für das Straßen- und Grünflächenamt mit Wildvogelstation	2112	1.000	0	0	0	0	500	500	0	8,1%	2026	2027	1.200
81179	Fahrzeuge	213			60	60	75	65	65					
81259	Geräte, technische Einrichtungen, Ausstattungen für die verfahrensabhängige IKT	213			27	100	10	15	15					
<b>3308</b>	<b>Sozialraumorientierte Planungscoordination (SPK)</b>													
81259	Geräte, technische Einrichtungen, Ausstattungen für die verfahrensabhängige IKT	213			0	6	6	6	6					
<b>Einzelplan 33 Summe</b>					<b>2.610</b>	<b>2.982</b>	<b>1.054</b>	<b>6.135</b>	<b>8.585</b>					

Kapitel Titel	Bezeichnung	Pos	Gesamt- kosten	finanziert bis 2022	alle Angaben in Tsd. €					Rest ab 2028	nachrichtlich			
					2023	2024	2025	2026	2027		Ø Index in %	BPU / EU / erster Ansatz	Prognose Fertigstellung	fiktive Gesamt- kosten inkl. Index
<b>Ordnungsamt</b>														
<b>3400</b>	<b>Ordnung im öffentlichen Raum</b>													
81179	Fahrzeuge	213			40	40	70	40	40					
81259	Geräte, technische Einrichtungen, Ausstattungen für die verfahrensabhängige IKT	213			10	10	15	20	15					
<b>Einzelplan 34 Summe</b>					<b>50</b>	<b>50</b>	<b>85</b>	<b>60</b>	<b>55</b>					
<b>Amt für Weiterbildung und Kultur</b>														
<b>3610</b>	<b>Volkshochschulen</b>													
71519	Kunsthhaus Flora: Anbau; 12623, Florastraße 113	2112	1.400	---	---	---	---	---	---	---	8,1%	2030	2031	2.100
<b>3620</b>	<b>Musikschulen</b>													
71520	Hans-Werner-Henze-Musikschule: Neubau Musikhaus, 12683, Maratstr.182	2112	3.500	---	---	---	---	---	---	---	8,1%	2030	2032	5.200
81279	Geräte, technische Einrichtungen, Ausstattungen	213			15	13	50	20	15					
<b>3630</b>	<b>Kultur</b>													
71509	Kulturgut/Museumsstandort: Sanierung Sanitäranlagen; 12685, Alt-Marzahn 23	2112	1.727	0	0	0	0	0	677	1.050	8,1%	2027	2028	2.100
81279	Geräte, technische Einrichtungen, Ausstattungen	213			0	0	208	208	0					
<b>3640</b>	<b>Bibliotheken</b>													
81259	Geräte, technische Einrichtungen, Ausstattungen für die verfahrensabhängige IKT	213			20	30	35	40	45					
81279	Geräte, technische Einrichtungen, Ausstattungen	213			10	20	25	30	35					
<b>Einzelplan 36 Summe</b>					<b>45</b>	<b>63</b>	<b>318</b>	<b>298</b>	<b>772</b>					
<b>Schul- und Sportamt</b>														
<b>3700</b>	<b>Schule und Sport</b>													
70121	Gartenarbeitsschule: Neubau Gartenarbeitsschule mit Gebäude und Gewächshaus; 12679, Mühlenbecker Weg, Franz-Stenzer-Straße	2112	10.000	---	---	---	---	---	---	---	8,1%	2032	2033	16.500
71322	Drehscheibe Sebnitzer Straße: Fachräume für temporäre Auslagerung von OS; 12627, Sebnitzer Straße 2,4,10	2112	3.000	0	0	0	0	1.700	1.300	0	8,1%	2026	2027	3.500
71511	temporäre Gartenarbeitsschule mit Container (ggf. Umsetzung nach Ankauf) und Erschließung (Medien); 12679, Mühlenbecker Weg/Franz-Stenzer-Straße	2112	1.400	0	0	0	0	1.000	400	0	8,1%	2026	2027	1.600
81179	Fahrzeuge	213			60	80	0	0	0					
81208	Investive Lehrmittel und Unterrichtsmaterialien in Schulen	213			82	0	0	0	0					
81279	Geräte, technische Einrichtungen, Ausstattungen	213			28	296	421	0	0					
<b>3701</b>	<b>Grundschulen</b>													
70111	10G10, Peter-Pan-Grundschule: Sanierung Schulgebäude und Ergänzungsbau; 12679, Stolzenhagener Straße 9	2112	20.200	646	500	500	1.500	6.000	6.000	5.054				
70115	10G31, Franz-Carl-Achard-Grundschule: Sanierung des Schulgebäudes; 12621, Adolfstraße 25	2112	34.531	38	1.600	6.000	8.000	8.000	8.000	2.893				

Kapitel Titel	Bezeichnung	Pos	Gesamt- kosten	finanziert bis 2022	alle Angaben in Tsd. €						Rest ab 2028	nachrichtlich			
					2023	2024	2025	2026	2027	Ø Index in %		BPU / EU / erster Ansatz	Prognose Fertigstellung	fiktive Gesamt- kosten inkl. Index	
70120	10G16, Grundschule am Fuchsberg: Neubau Sportanlage mit Sportfunktionsgebäude und Trainingsplatzbeleuchtung; 12683, Apfelwickler Straße 4-6	2112	8.500	---	---	---	---	---	---	---	8,1%	2030	2033	12.600	
70225	10G11, Grundschule an der Mühle: Sanierung Schulgebäude und Schulhof; 12685, Kienberg Straße 59	2112	19.100	0	0	1.800	5.800	5.600	3.873	2.027	8,1%	2024	2028	19.100	
70226	10G04, Falken-Grundschule: Sanierung Schulgebäude und Schulhof; 12689, Geraer Ring 2	2112	7.000	---	---	---	---	---	---	---	8,1%	2032	2034	11.500	
70651	10G16, Grundschule am Fuchsberg (Standort Habichtshorst): Umsetzung und Erfüchtigung von Schulcontainern; 12683, Apfelwicklerstraße 2	2112	1.270	0	0	0	0	1.270	0	0	8,1%	2026	2026	1.500	
70652	10G22, Kolibri-Grundschule: Umsetzung und Erfüchtigung von Schulcontainern; 12627, Louis-Lewin-Straße	2112	2.130	0	0	0	0	2.130	0	0	8,1%	2026	2026	2.500	
70653	10G32, Kiekemal-Grundschule: Umsetzung und Erfüchtigung von Schulcontainern; 12627, Bütower Straße	2112	2.130	0	0	0	0	2.130	0	0	8,1%	2026	2026	2.500	
70654	10Gn03, Grundschule: Umsetzung und Erfüchtigung von Schulcontainern; 12627, Naumburger Ring	2112	2.130	0	0	0	0	2.130	0	0	8,1%	2026	2026	2.500	
71321	10G16, Grundschule am Fuchsberg (Standort Habichtshorst): Kapazitätserweiterung durch Errichtung von Schulcontainern; 12683, Dankratweg 19	2112	6.599	6.587	0	0	0	0	0	12					
71325	10G17, Beatrix-Potter-Grundschule: Sanierung Sporthalle; 12629, Ludwigsfelder Straße 7	2113	3.300	0	0	0	0	0	1.300	2.000	8,1%	2027	2028	4.100	
71328	10G26, Friedrich-Schiller-Grundschule: Umbau Feuerwehrgebäude; 12623, An der Schule 13-17	2112	2.100	---	---	---	---	---	---	---	8,1%	2030	2030	3.100	
71329	10G30, Mahlsdorfer-Grundschule: Umbau und Erweiterung des Zwischengebäudes - Mensa für kostenloses Mittagessen; 12623, Am Feldrain 47	2112	2.500	0	0	0	0	1.500	1.000	0	8,1%	2026	2027	2.900	
71405	10G29, Grundschule an der Wuhle: Abriss und Ersatzneubau Turnhalle; 12619, Teterower Ring 79	2112	4.920	5.079	0	0	0	0	0	-159					
71421	10G33, Ulmen Grundschule; Umbau TH-Einbau Küchen- und Mensabereich, Schaffung von Klassenräumen, Sanierung und Anpassung Sanitärbereich; 12621, Ulmenstraße 79	2112	2.132	1.675	0	0	0	0	0	457					
71422	10G07, Karl-Friedrich-Friesen-Grundschule: Sanierung Schulsportanlage; 12687, Max-Herrmann-Straße 5	2113	1.300	0	0	0	0	0	377	923	8,1%	2027	2028	1.600	
71423	10G08, Wilhelm-Busch-Grundschule: Sanierung Schulhof und Errichtung Müllstandsfläche nach Aufstellung GE MEB; 12689, Parsteiner Ring 24/28	2113	2.700	0	0	0	0	0	785	1.915	8,1%	2027	2028	3.400	
71424	10G19, Bücherwurm-Grundschule am Weiher: Sanierung Schulhof, Schulsportaußen- und Spielflächen; 12627, Eilenburger Straße 1, 3	2113	4.255	0	0	0	0	0	650	3.605	8,1%	2027	2029	5.300	

Kapitel Titel	Bezeichnung	Pos	Gesamt- kosten	finanziert bis 2022	alle Angaben in Tsd. €						Rest ab 2028	nachrichtlich			
					2023	2024	2025	2026	2027	Ø Index in %		BPU / EU / erster Ansatz	Prognose Fertigstellung	fiktive Gesamt- kosten inkl. Index	
71425	10Gn09, Grundschule Klingenthaler Straße: Herstellung Außenanlagen nach Errichtung MEB 22 mit Mensa; 12619, Klingenthaler Straße 12	2113	850	0	0	0	0	0	425	425	8,1%	2027	2028	1.100	
71431	10G25, Grundschule am Schleipfuhl: Sanierung Schulgebäude, Brandschutz und Ausgabeküche; 12627, Nossener Straße 85	2112	3.445	3.191	0	0	0	0	0	254					
71432	10G25, Grundschule am Schleipfuhl: Sanierung Schulgebäudeteil; 12627, Nossener Straße 85	2112	2.400	0	0	0	0	0	1.000	1.400	8,1%	2027	2028	3.000	
71433	10G25, Grundschule am Schleipfuhl: Sanierung Außenanlagen und Schulhof; 12627, Nossener Straße 85	2112	1.520	0	0	0	0	0	1.000	520	8,1%	2027	2028	1.900	
71446	10G12, Grundschule an der Geißenweide: Herrichtung der Außenanlagen und Einfriedung nach Errichtung MEB; 12685, Amanlisweg 40	2112	1.212	0	0	0	0	0	500	712	8,1%	2027	2028	1.500	
71448	10Gn06, Grundschule Marzahner Chaussee: Herrichtung der Außenanlagen und Einfriedung nach Errichtung MEB und TSH; 12683, Marzahner Chaussee 165	2113	500	0	0	0	0	0	500	0	8,1%	2027	2027	600	
71450	10G10, Peter-Pan-Grundschule: Herrichtung der Schulhoffläche; 12679, Franz-Stenzer-Straße 41, 41A	2112	1.600	0	0	0	0	1.600	0	0	8,1%	2026	2026	1.900	
71451	10G11, Grundschule an der Mühle: Herrichtung der Außenanlagen und Einfriedung nach Errichtung MEB; 12685, Kienbergstraße 59	2112	600	0	0	0	0	0	600	0	8,1%	2027	2027	700	
71460	10G34, Grundschule am grünen Stadtrand / 10G04, Falkengrundschule: Herrichtung der Außenanlagen und Einfriedung nach Errichtung TSH; 12689, Dessauer Straße 8	2112	250	0	0	0	0	0	250	0	8,1%	2027	2027	300	
71461	10K07, Caspar-David-Friedrich Schule: Herrichtung der Außenanlagen und Einfriedung nach Errichtung MEB; 12627, Alte Hellersdorfer Straße 7	2112	250	0	0	0	250	0	0	0	8,1%	2025	2025	300	
71479	10G18, Pustebume-Grundschule: Sanierung Sportaußenanlage; 12627, Neuruppiner Straße 21	2112	1.100	0	0	0	0	320	780	0	8,1%	2026	2027	1.300	
71480	10G28, Grundschule am Hollerbusch: Sanierung Schulsportanlage und Funktionsbereiche; 12619 Erich-Kästner-Straße 64	2112	960	0	0	0	0	960	0	0	8,1%	2026	2026	1.100	
71483	10G16, Grundschule am Fuchsberg: Herrichtung der Außenanlagen und Einfriedung nach Errichtung Modulbau; 12683, Mohrenfalterstraße 75	2112	490	0	476	0	0	0	490	-476					
71484	10G25, Grundschule am Schleipfuhl: Herrichtung der Außenanlagen und Einfriedung nach Errichtung MEB; 12627, Hermsdorfer Straße 27	2112	2.250	0	500	1.250	1.000	0	0	-500					
71487	10G26, Friedrich-Schiller-Grundschule: Sanierung Schulhof; 12623, An der Schule 13-17	2112	1.430	0	400	600	430	0	0	0					
71490	10G33, Ulmen-Grundschule:Herrichtung der Außenanlagen und Einfriedung nach Errichtung TSH; 12621, Bergedorfer Straße 59	2113	350	0	0	350	0	0	0	0	8,1%	2024	2024	400	
71491	10G01, Paavo-Nurmi-Grundschule: Sanierung Schulhof; 12689, Schorfheidestraße 42	2113	3.700	0	0	0	0	0	1.000	2.700	8,1%	2027	2028	4.600	

Kapitel Titel	Bezeichnung	Pos	Gesamt- kosten	finanziert bis 2022	alle Angaben in Tsd. €						Rest ab 2028	nachrichtlich			
					2023	2024	2025	2026	2027	Ø Index in %		BPU / EU / erster Ansatz	Prognose Fertigstellung	fiktive Gesamt- kosten inkl. Index	
71492	10G05, Ebereschen-Grundschule: Sanierung Schulhof; 12689, Borkheider Straße 26	2113	3.110	0	0	0	0	0	1.000	2.110	8,1%	2027	2028	3.900	
71493	10G09, Grundschule am Bürgerpark: Sanierung Außenanlagen und Wiederherstellung der Sportanlagen inkl. Mülleinhausung an der Sporthalle; 12681, Rudolf-Leonhard-Straße 15	2113	1.400	0	0	0	0	0	400	1.000	8,1%	2027	2028	1.700	
71494	10G16, Grundschule am Fuchsberg: Einfriedung des Schulgrundstückes; 12683, Apfelwicklerstraße 4	2113	20	0	0	0	0	0	20	0	8,1%	2027	2027	0	
71495	10G19, Bücherwurm-Grundschule am Weiher: Herstellung der Außenanlagen nach Entwidmung der Straßen; 12627, Eilenburger Straße 1, 3	2113	1.550	0	0	0	0	0	450	1.100	8,1%	2027	2028	1.900	
71496	10G29, Grundschule an der Wuhle: Sanierung Schulhof; 12619, Teterower Ring 79	2113	4.000	0	0	0	0	0	1.000	3.000	8,1%	2027	2028	5.000	
81279	Geräte, technische Einrichtungen, Ausstattungen	213			0	500	240	100	0						
<b>3702</b>	<b>Sekundarschulen</b>														
71332	Reaktivierung Schulstandort; 12627, Roßweiner Ring 13	2112	2.600	0	0	0	1.800	800	0	0	8,1%	2025	2026	2.800	
71427	10K08, Johann-Julius-Hecker-Schule: Sanierung Schulgebäudeteil; 12689, Hohenwalder Straße 2	2112	2.400	0	0	0	0	0	1.000	1.400	8,1%	2027	2028	3.000	
71434	10K02, Ernst-Haeckel-Schule: Herstellung der Außenanlagen nach Errichtung HOMEb inkl. Müllstandsfläche; 12629, Luckenwalder Straße 65	2113	1.710	0	0	0	0	0	495	1.215	8,1%	2027	2028	2.100	
71436	10K11, Marcana-Schule: Sanierung Schulhof; 12689, Flämingstraße 16-18	2113	3.600	0	0	0	0	0	1.000	2.600	8,1%	2027	2029	4.500	
71437	10K06, Georg-Klingenberg-Schule: Sanierung Schulhof, Einfriedung und Herstellung Müllstellplatz mit Einhausung; 12689, neben Hohenwalder Straße 3	2113	3.700	0	0	0	0	0	370	3.330	8,1%	2027	2029	4.600	
71462	10K01, Rudolf-Virchow-Oberschule: Sanierung Kunstrasenplatz nebst Nebenanlagen; 12681, Blumberger Damm 300	2113	1.500	---	---	---	---	---	---	---	8,1%	2028	2029	2.000	
71464	10K03, Kerschensteiner Integrierte Sekundarschule: Herrichtung der Schulsport- und Außenanlagen nach Errichtung MEB; 12689, Havemannstraße/Golliner Straße	2113	1.480	0	0	0	0	900	580	0	8,1%	2026	2027	1.700	
71466	10K08, Johann-Julius-Hecker Schule: Herrichtung der Außenanlagen nach Errichtung MEB; 12689, Hohenwalder Straße 2	2113	2.720	0	0	0	0	0	1.360	1.360	8,1%	2027	2028	3.400	
71467	10K09, Konrad-Wachsmann-Schule: Sanierung MUR; 12627, Roßweiner Ring 11	2112	2.400	0	0	0	0	1.800	600	0	8,1%	2026	2027	2.800	
71468	10K09, Konrad-Wachsmann-Schule: Herrichtung Schulhof MUR; 12627, Roßweiner Ring 11	2113	500	0	0	0	0	0	500	0	8,1%	2027	2027	600	
71478	10K08, Johann-Julius-Hecker Schule: Neubau Sportanlage mit SFG; 12689, neben Hohenwalder Straße 2	2112	10.961	---	---	---	---	---	---	---	8,1%	2032	2032	18.100	
81279	Geräte, technische Einrichtungen, Ausstattungen	213			0	58	257	0	0						

Kapitel Titel	Bezeichnung	Pos	Gesamt- kosten	finanziert bis 2022	alle Angaben in Tsd. €					Rest ab 2028	nachrichtlich			
					2023	2024	2025	2026	2027		Ø Index in %	BPU / EU / erster Ansatz	Prognose Fertigstellung	fiktive Gesamt- kosten inkl. Index
82264	Kauf von unbebauten Grundstücken für das Verwaltungs- und das Stiftungsvermögen	212			0	0	0	10.000	0					
<b>3703</b>	<b>Gemeinschaftsschulen</b>													
71435	10K10, Wolfgang-Amadeus-Mozart-Schule: Sanierung Schulhof und Außenanlagen; 12627, Cottbuser Straße 23/ Kastanienallee 57	2113	3.190	0	0	0	0	0	690	2.500	8,1%	2027	2029	4.000
71469	10K10, Wolfgang-Amadeus-Mozart-Schule: Sanierung MUR; 12627, Senftenberger Straße 34	2112	2.400	0	0	0	400	2.000	0	0	8,1%	2025	2026	2.600
71521	10K13, ISS Mahlsdorf: Sanierung und Umbau für Schulsozialarbeit und Quartiersschulansatz in einem Denkmalobjekt; An der Schule 83-89, 12623 (ehemals Scheune)	2112	2.500	---	---	---	---	---	---	---	8,1%	2030	2032	3.700
<b>3704</b>	<b>Gymnasien</b>													
71306	10Y11, Melanchthon-Gymnasium: Neubau eines Sportfunktionsgebäudes / Sanierung der Sportanlage; 12627, Lichtenhainer Str. 16	2112	4.880	0	1.000	2.000	1.000	880	0	0				
71335	10Y01, Tagore-Gymnasium: Neubau Fachraumgebäude; 12683, Landsberger Allee 467 B	2112	2.100	---	---	---	---	---	---	---	8,1%	2028	2029	2.800
71336	10Y02, Otto-Nagel-Gymnasium: Einbau Nawiräume; 12683, Schulstraße 11	2112	950	73	308	569	0	0	0	0				
71337	10Y08, Satre-Gymnasium: Herrichtung Klassenräume, Rückbau Hörsäle und SHM Wohnung; 12627, Kyritzer Straße 103	2112	1.000	0	0	0	0	300	700	0	8,1%	2026	2027	1.200
71438	10Y01, Tagore-Gymnasium: Sanierung Schulhof; 12679, Landsberger Allee 467 B/C	2112	610	0	0	0	0	0	610	0	8,1%	2027	2027	800
71440	10A04, Victor Klemperer Colleg: Sanierung Schulsporthalle; 12681, Martha-Arendsee Straße 15	2112	2.700	2.818	0	0	0	0	0	-118				
71446	10Y02, Otto-Nagel Gymnasium: Sanierung Schulhof; 12683, Schulstraße 11	2112	1.522	1.235	0	0	0	0	0	287				
71463	10Y08, Sartre-Gymnasium: Sanierung Sportanlage, Kunstrasenplatz nebst Nebenanlagen; 12627, Kyritzer Straße 90	2113	3.830	0	0	0	0	830	1.500	1.500	8,1%	2026	2028	4.500
71470	10Y01, Tagore-Gymnasium: Herrichtung Sport-, Außenanlagen und Einfriedung nach Errichtung MEB 22 mit Mensa; 12679, Landsberger Allee 467 B/C	2113	3.047	0	0	0	1.500	1.547	0	0	8,1%	2025	2026	3.300
71472	10Y02, Otto-Nagel-Gymnasium: Herrichtung der Außenanlagen und Einfriedung nach Errichtung TSH; 12683, Waldbacher Weg 54,56	2113	200	0	0	0	0	200	0	0	8,1%	2026	2026	200
71473	10Y03, Wilhelm-von-Siemens-Gymnasium: Sanierung Kunstrasenplatz nebst Nebenanlagen; 12679, Allee der Kosmonauten 136	2113	4.800	0	0	0	0	0	1.000	3.800	8,1%	2027	2029	6.000
71475	10Y11, Melanchthon-Gymnasium: Sanierung Kunstrasenplatz nebst Nebenanlagen; 12627, Lichtenhainer Straße 16	2113	850	0	0	0	0	850	0	0	8,1%	2026	2026	1.000
81279	Geräte, technische Einrichtungen, Ausstattungen	213			0	425	1.690	0	0					

Kapitel Titel	Bezeichnung	Pos	Gesamt- kosten	finanziert bis 2022	alle Angaben in Tsd. €					Rest ab 2028	nachrichtlich			
					2023	2024	2025	2026	2027		Ø Index in %	BPU / EU / erster Ansatz	Prognose Fertigstellung	fiktive Gesamt- kosten inkl. Index
<b>3705</b>	<b>Sonderpädagogische Förderzentren</b>													
71476	10S08, Schule am Mummelsoll: Herrichtung der Außenanlagen und Einfriedung nach Errichtung MEB; 12627, Eilenburger Straße 4	2113	1.770	0	400	1.370	400	0	0	-400				
71477	10S08, Schule am Mummelsoll: Sanierung Schulgebäude; 12627, Eilenburger Straße 2-4	2112	4.210	0	0	500	2.000	1.710	0	0	8,1%	2024	2026	4.200
81279	Investive Lehrmittel und Unterrichtsmaterialien in Schulen	213			0	70	0	0	0					
<b>3715</b>	<b>Sportförderung</b>													
70219	Neubau eines Sportfunktionsgebäudes und 4 Tennisanlagen; Frankenholzer Weg nördlich Dingolfinger Straße	2112	6.880	---	---	---	---	---	---	---	8,1%	2031	2033	10.800
81259	Geräte, technische Einrichtungen, Ausstattungen für die verfahrensabhängige IKT	213			0	20	20	0	0					
<b>Einzelplan 37 Summe</b>					<b>5.354</b>	<b>16.388</b>	<b>26.708</b>	<b>56.257</b>	<b>43.505</b>					
<b>Straßen- und Grünflächenamt</b>														
<b>3800</b>	<b>Tiefbau und Straßenverwaltung</b>													
72511	Neubau der kompletten Dahlwitzer Straße sowie der Landsberger Straße von Dahlwitzer Straße bis Stralsunder Straße	2113	11.651	---	---	---	---	---	---	---	7,2%	2029	2033	15.800
72512	Neubau der Köpenicker Straße von Gartenstraße bis Bezirksgrenze Treptow-Köpenick	2113	27.092	---	---	---	---	---	---	---	7,2%	2032	2037	42.700
72585	Neubau Landsberger Allee zwischen Allee der Kosmonauten und Kiebitzgrund	2113	16.500	0	0	1.000	2.000	6.800	6.800	-100	7,2%	2024	2028	16.500
72586	Neubau Hellersdorfer Straße Straße zwischen Alte Hellersdorfer Straße und Kastanienallee	2113	7.014	---	---	---	---	---	---	---	7,2%	2029	2033	9.500
72587	Neubau der Lemkestraße von Kieler Straße bis Donizettistr	2113	4.844	707	1.000	1.500	1.637	0	0	0				
72588	Neubau der Chemnitzer Straße von Alt Kaulsdorf bis Mosbacher Straße	2113	13.158	0	0	0	0	0	700	12.458	7,2%	2027	2030	16.000
72596	Ersatzbau der Eisenacher Straße von Blumberger Damm bis Gothaer Straße	2113	7.300	268	2.000	2.000	3.032	0	0	0				
72597	Neubau der Heinrich-Grüber-Straße von Gutenbergstraße bis Finkelsteinstraße	2113	9.950	0	0	0	0	0	500	9.450	7,2%	2027	2033	12.100
72598	Neubau der Oberfeldstraße von Elisabethstraße bis Bahnübergang Biesdorf	2113	6.018	---	---	---	---	---	---	---	7,2%	2029	2033	8.200
72599	Neubau der Cecilienstraße vom Blumberger Damm bis Hellersdorfer Straße	2113	19.100	---	---	---	---	---	---	---	7,2%	2028	2037	24.600
72600	Neubau der Schwabenallee von Zimmermannstraße bis Habichtshorst	2113	6.691	---	---	---	---	---	---	---	8,1%	2029	2033	9.400
73811	Denkmalgerechte Erneuerung der Dorfstraße Kaulsdorf	2113	1.514	0	0	0	0	200	500	814	7,2%	2026	2028	1.700
73812	Neubau des Gehwegs der Ludwigsuster Straße von Haus-Nr. 100 bis Lion-Feuchtwanger-Straße	2113	580	---	---	---	---	---	---	---	7,2%	2029	2029	800
73813	Neubau des Raniser Weges (Arbeitstitel)	2113	1.665	---	---	---	---	---	---	---	7,2%	2030	2031	2.400
73819	Neubau leichter Straßenbefestigungen im gesamten Siedlungsgebiet Biesenhorst	2113	2.000	0	0	300	200	500	490	510	7,2%	2024	2028	2.000
73820	Neubau des Watweg von Nr. 44 bis Hadubrundstraße	2113	4.185	---	---	---	---	---	---	---	7,2%	2028	2029	5.400
73821	Umgestaltung der Erschließung Allee der Kosmonauten 73 / 75	2113	820	---	---	---	---	---	---	---	7,2%	2029	2029	1.100
73822	Neubau des Möwenweg von Grüne Aue bis Alt-Biesdorf	2113	2.203	0	0	0	0	0	0	0				

Kapitel Titel	Bezeichnung	Pos	Gesamt- kosten	finanziert bis 2022	alle Angaben in Tsd. €						Rest ab 2028	nachrichtlich			
					2023	2024	2025	2026	2027	Ø Index in %		BPU / EU / erster Ansatz	Prognose Fertigstellung	fiktive Gesamt- kosten inkl. Index	
73823	Neubau Verkehrsfläche - Anschluss Brebacher Weg/Altentrepptower Straße	2113	500	0	0	0	500	0	0	0	7,2%	2025	2025	500	
73824	10G25, Grundschule am Schleipfuhl: Herstellung Gehwegüberfahrten, Bordabsenkungen für Errichtung HOME; 12627, Hermsdorfer Straße 27	2113	30	0	0	30	0	0	0	0	7,2%	2024	2024	0	
73825	10G36, Grundschule am Naumburger Ring: Herstellung Gehwegüberfahrten, Bordabsenkungen für Errichtung Container; 12627, Louis-Lewin-Str. (Nord)	2113	50	0	0	50	0	0	0	0	7,2%	2024	2024	100	
73826	10Gn01, Grundschule Elsenstraße mit Sporthalle: Herstellung Gehwegüberfahrten, Bordabsenkungen; 12623, Elsenstraße 7, 9	2113	50	0	0	50	0	0	0	0	7,2%	2024	2024	100	
73827	10Gn05, Grundschule: Herstellung Gehwegüberfahrt, , Bordabsenkung für Errichtung HoComp mit Sporthalle, 12685,, Bruno-Baum-Straße	2113	25	0	0	0	25	0	0	0	7,2%	2025	2025	0	
73828	10Gn10, Grundschule: Herstellung Gehwegüberfahrt, Bordabsenkung für Errichtung HoComp mit Sporthalle; 12685, Haltoner Straße 22	2113	25	0	0	0	0	25	0	0	7,2%	2026	2026	0	
73829	10Kn04, ISS: Herstellung Gehwege für Neubau; 12683, Garzauer Straße 30	2113	760	0	0	0	0	760	0	0	7,2%	2026	2026	900	
73830	10Kn07, ISS: Herstellung Gehwegüberfahrt, Bordabsenkung für Errichtung HoComp mit Sporthalle: 12623, Bisamstraße / Landsberger Straße	2113	25	0	0	0	25	0	0	0	7,2%	2025	2025	0	
73831	10Yn02, Gymnasium: Herstellung Gehwege für Neubau Gymnasium; 12619, Erich-Kästner-Straße 52,	2113	177	0	0	0	177	0	0	0	7,2%	2025	2025	200	
81179	Fahrzeuge	213			35	75	75	0	0						
81259	Geräte, technische Einrichtungen, Ausstattungen für die verfahrensabhängige IKT	213			20	50	75	0	0						
<b>3810</b>	<b>Grün- und Freiflächen</b>														
71633	Sanierung Wasserspielplatz Clara-Zetkin-Park II	2112	476	0	0	0	0	476	0	0	7,0%	2026	2026	500	
71634	Sanierung Spielanlage Hain der Freundschaft + Verlagerung Plansche	2112	952	---	---	---	---	---	---	---	7,0%	2029	2029	1.300	
71636	Neuanlage Durlacher Platz mit Spielplatz	2112	1.789	0	0	0	0	400	400	989	7,0%	2026	2028	2.000	
71639	Sanierung Spielanlage Rebhuhnweg	2112	511	---	---	---	---	---	---	---	7,0%	2028	2028	700	
71640	Sanierung und Erweiterung Spielanlage Waldowpark	2112	446	---	---	---	---	---	---	---	7,0%	2028	2028	600	
71641	Durchwegung Landsberger Sr. bis Straße an der Schule (B-Plan XXIII-4b)	2112	1.823	---	---	---	---	---	---	---	7,0%	2028	2029	2.300	
71645	Sanierung Wege Ahrensfelder Höhe	2112	1.239	0	0	0	0	0	239	1.000	7,0%	2027	2029	1.500	
71646	Sanierung Wege und Plateau Biesdorfer Höhe	2112	1.684	0	0	0	200	500	400	584	7,0%	2025	2028	1.800	
71651	Sanierung Gehrenseestraße	2112	3.437	---	---	---	---	---	---	---	7,0%	2032	2032	5.400	
71652	Sanierung Gehrenseestraße	2112	508	0	0	0	0	400	100	8	7,0%	2026		600	
71653	Sanierung Schlossteich Biesdorf	2112	2.707	0	0	0	0	0	350	2.357	7,0%	2027	2029	3.300	
71655	Gutspark Mahlsdorf, Herstellung Brunnen	2112	357	---	---	---	---	---	---	---	7,0%	2030	2030	500	
71656	Sanierung und Neuanlage Spielplatz Cecilienstraße	2112	803	---	---	---	---	---	---	---	7,0%	2028	2029	1.000	
81179	Fahrzeuge	213			310	510	410	0	0						
81259	Geräte, technische Einrichtungen, Ausstattungen für die verfahrensabhängige IKT	213			28	17	25	0	0						
81279	Geräte, technische Einrichtungen, Ausstattungen	213			50	120	0	0	0						



Kapitel Titel	Bezeichnung	Pos	Gesamt- kosten	finanziert bis 2022	alle Angaben in Tsd. €					Rest ab 2028	nachrichtlich			
					2023	2024	2025	2026	2027		Ø Index in %	BPU / EU / erster Ansatz	Prognose Fertigstellung	fiktive Gesamt- kosten inkl. Index
<b>3820</b>	<b>Friedhöfe</b>													
71507	Neubau der Personalunterkunft Friedhof Marzahn	2112	2.630	304	961	499	400	466	0	0				
71647	Friedhof Biesdorf - Erneuerung Wasseranlage 1. BA	2112	892	---	---	---	---	---	---	---	7,0%	2028	2029	1.100
71648	Erneuerung Wegesystem Friedhof Biesdorf in Abschnitten, hier 1. BA	2112	541	---	---	---	---	---	---	---	7,0%	2028	2029	700
71649	Erneuerung Wegesystem Parkfriedhof Marzahn in Abschnitten, hier 1. BA	2112	541	0	0	0	0	0	91	450	7,0%	2027	2028	700
81179	Fahrzeuge	213			0	100	100	0	0					
<b>Einzelplan 38 Summe</b>					<b>4.404</b>	<b>6.301</b>	<b>8.881</b>	<b>10.527</b>	<b>10.570</b>					
<b>Amt für Soziales</b>														
<b>3911</b>	<b>Leistungen nach SGB XII und LPfIGG außerhalb von Einrichtungen</b>													
86321	Darlehen nach dem 4. Kapitel SGB XII	2321			144	160	165	170	175					
86322	Darlehen nach dem SGB XII (ohne 4. Kapitel) und AsylbLG	2321			94	105	108	111	114					
<b>3912</b>	<b>Leistungen nach SGB XII und LPfIGG in Einrichtungen</b>													
86321	Darlehen nach dem 4. Kapitel SGB XII	2321			11	10	12	14	16					
86322	Darlehen nach dem SGB XII (ohne 4. Kapitel) und AsylbLG	2321			60	62	64	66	68					
<b>3915</b>	<b>Leistungen für Menschen mit Behinderungen</b>													
86320	Darlehen nach dem SGB IX	2321			1	7	8	9	10					
86321	Darlehen nach dem 4. Kapitel SGB XII	2321			29	35	37	39	41					
86322	Darlehen nach dem SGB XII (ohne 4. Kapitel) und AsylbLG	2321			6	12	13	14	15					
<b>3960</b>	<b>Leistungen nach SGB II - Kommunale Träger -</b>													
86319	Darlehen an Leistungsberechtigte nach SGB II	2321			2.420	2.200	2.250	2.300	2.350					
<b>3995</b>	<b>Leistungen nach dem Asylbewerberleistungsgesetz</b>													
86322	Darlehen nach dem SGB XII (ohne 4. Kapitel) und AsylbLG	2321			12	40	45	50	55					
<b>Einzelplan 39 Summe</b>					<b>2.777</b>	<b>2.631</b>	<b>2.702</b>	<b>2.773</b>	<b>2.844</b>					
<b>Jugendamt</b>														
<b>4000</b>	<b>Jugend</b>													
81259	Geräte, technische Einrichtungen, Ausstattungen für die verfahrensabhängige IKT	213			0	12	12	12	12					
<b>4011</b>	<b>Einrichtungen der Jugendarbeit</b>													
71504	Neubau einer Jugendfreizeiteinrichtung, Landsberger Straße	2112	5.000	0	0	500	1.500	1.500	1.500	0	8,1%	2024	2027	5.000
71524	JFE Anna Landsberger Prätzleler Ring 13 energetische Maßnahmen - sommerlicher Wärmeschutz	2112	1.075	---	---	---	---	---	---	---	8,1%	2028	2028	1.400
71525	1. Option Sanierung JFE Nische Louis Lewin Str.40 (2.Option Abriß und Neubau JFE)	2112	1.395	---	---	---	---	---	---	---	8,1%	2030	2031	2.100
71530	Haus Sonneneck, Energetische Sanierung	2112	3.700	---	---	---	---	---	---	---	8,1%	2028	2029	4.900
<b>4015</b>	<b>Leistungen für Menschen mit Behinderungen</b>													
86322	Darlehen nach dem SGB XII (ohne 4. Kapitel) und AsylbLG	2321			1	2	2	2	2					

Kapitel Titel	Bezeichnung	Pos	Gesamt- kosten	finanziert bis 2022	alle Angaben in Tsd. €					Rest ab 2028	nachrichtlich			
					2023	2024	2025	2026	2027		Ø Index in %	BPU / EU / erster Ansatz	Prognose Fertigstellung	fiktive Gesamt- kosten inkl. Index
<b>4021</b>	<b>Kindertagesbetreuung</b>													
71528	Kita Garzauer Str. 31, Fenster-, Balkonsanierung	2112	2.130	---	---	---	---	---	---	---	8,1%	2028	2029	2.800
71529	Sanierung Kita Liebensteiner Str. 20	2112	4.500	---	---	---	---	---	---	---	8,1%	2030	2033	6.700
89331	Neubau einer Kita Ulmenstraße 12	2112			0	0	0	500	2.500					
89353	Bezirkszuschuss zum Ausbau der Tagespflege im Rahmen der Investitionsprogramme Kinderbetreuungsfinanzierung	222			3	3	0	0	0					
<b>Einzelplan 40 Summe</b>					<b>4</b>	<b>517</b>	<b>1.514</b>	<b>2.014</b>	<b>4.014</b>					
<b>Gesundheitsamt</b>														
<b>4100</b>	<b>Gesundheit und Jugendgesundheitsdienst</b>													
81279	Geräte, technische Einrichtungen, Ausstattungen	213			16	20	20	10	10					
<b>4181</b>	<b>Überregionale Gesundheitsaufgaben</b>													
81279	Geräte, technische Einrichtungen, Ausstattungen	213			10	10	10	10	10					
<b>Einzelplan 41 Summe</b>					<b>26</b>	<b>30</b>	<b>30</b>	<b>20</b>	<b>20</b>					
<b>Stadtentwicklungsamt</b>														
<b>4200</b>	<b>Stadtentwicklung und Quartiersmanagement</b>													
81179	Fahrzeuge	213			6	20	0	0	0					
81259	Geräte, technische Einrichtungen, Ausstattungen für die verfahrensabhängige IKT	213			20	59	25	5	5					
89339	Städtebauliche Einzelmaßnahmen	222			26	26	26	26	26					
<b>4201</b>	<b>Bau- und Wohnungsaufsicht</b>													
81259	Geräte, technische Einrichtungen, Ausstattungen für die verfahrensabhängige IKT	213			0	47	7	17	7					
<b>4202</b>	<b>Vermessung</b>													
81179	Fahrzeuge	213			40	0	60	80	80					
81259	Geräte, technische Einrichtungen, Ausstattungen für die verfahrensabhängige IKT	213			20	120	75	105	70					
<b>Einzelplan 42 Summe</b>					<b>112</b>	<b>272</b>	<b>193</b>	<b>233</b>	<b>188</b>					
<b>Umwelt- und Naturschutzamt</b>														
<b>4300</b>	<b>Umwelt- und Naturschutz</b>													
81259	Geräte, technische Einrichtungen, Ausstattungen für die verfahrensabhängige IKT	213			10	10	10	10	10					
<b>Einzelplan 43 Summe</b>					<b>10</b>	<b>10</b>	<b>10</b>	<b>10</b>	<b>10</b>					
<b>Allgemeine Finanzangelegenheiten</b>														
<b>4500</b>	<b>Allgemeine Finanzangelegenheiten</b>													
71901	Pauschale Zuweisungen für Investitionen	2112			769	422	401	66	68					
71903	Pauschale Minderausgaben für Bauinvestitionen	2112			0	-3.813	-5.678	-17.235	-23.692					
81178	Neue Beschaffungen mit Gesamtkosten bis zu 250.000 €	213			0	0	0	533	493					
<b>Einzelplan 45 Summe</b>					<b>769</b>	<b>-3.391</b>	<b>-5.277</b>	<b>-16.636</b>	<b>-23.131</b>					
<b>Bezirk Marzahn-Hellersdorf gesamt</b>					<b>16.161</b>	<b>25.868</b>	<b>36.233</b>	<b>61.706</b>	<b>47.447</b>					

Kapitel Titel	Bezeichnung	Pos	Gesamt- kosten	finanziert bis 2022	alle Angaben in Tsd. €					Rest ab 2028	nachrichtlich			
					2023	2024	2025	2026	2027		Ø Index in %	BPU / EU / erster Ansatz	Prognose Fertigstellung	fiktive Gesamt- kosten inkl. Index
<b>Bezirk Lichtenberg</b>														
<b>Bezirksamt - Politisch- Administrativer Bereich -</b>														
<b>3304</b>	<b>Serviceeinheit Personal</b>													
86379	Darlehen für Rechtsverteidigung	2321			1	0	0	0	0					
<b>3305</b>	<b>Serviceeinheit Finanzen</b>													
81279	Geräte, technische Einrichtungen, Ausstattungen	213			66	0	0	0	0					
<b>3306</b>	<b>Serviceeinheit Facility Management</b>													
71506	Denkmalgerechte Sanierung der Fassade und Fenster Rathaus Lichtenberg, Möllendorffstraße 6, 10367 Berlin	2112	3.011	0	1.871	1.140	0	0	0	0				
<b>Einzelplan 33 Summe</b>					<b>1.938</b>	<b>1.140</b>	<b>0</b>	<b>0</b>	<b>0</b>					
<b>Ordnungsamt</b>														
<b>3481</b>	<b>Regionalisierte Ordnungsaufgaben</b>													
81179	Fahrzeuge	213			0	0	90	0	96					
<b>Einzelplan 34 Summe</b>					<b>0</b>	<b>0</b>	<b>90</b>	<b>0</b>	<b>96</b>					
<b>Amt für Weiterbildung und Kultur</b>														
<b>3620</b>	<b>Musikschulen</b>													
81279	Geräte, technische Einrichtungen, Ausstattungen	213			15	15	15	15	15					
<b>3640</b>	<b>Bibliotheken</b>													
71500	Errichtung eines Kultur- und Bildungszentrums in Neu-Hohenschönhausen	2112	41.330	0	0	0	0	0	0	0				
81279	Geräte, technische Einrichtungen, Ausstattungen	213			100	0	0	0	0					
<b>Einzelplan 36 Summe</b>					<b>115</b>	<b>15</b>	<b>15</b>	<b>15</b>	<b>15</b>					
<b>Schul- und Sportamt</b>														
<b>3701</b>	<b>Grundschulen</b>													
70101	11G12, Lew-Tolstoi-Schule: Erweiterung eines Grundschulgebäudes, Neubau einer Sporthalle und Sanierung der Außenanlagen; 10318, Römerweg 120	2112	18.400	16.732	1.000	0	440	0	0	228				
70102	11Gn09, zukünftiger Grundschulstandort: Sanierung Schulgebäude, Sporthalle und Außenanlagen; 10369, Paul-Junius-Str. 69	2112	17.100	14.523	1.000	0	0	0	0	1.577				
70200	11G01, Sonnenuhr-Schule: Sanierung Schulgebäude, Sporthalle, Freianlagen; 10369, Franz-Jacob-Straße 33	2112	8.742	0	0	0	0	0	2.000	6.742	8,1%	2027	2029	10.900
70201	11G02, Schule am Roederplatz: Sanierung Schulgebäude, Freianlagen; 10367, Bernhard-Bästlein-Straße 22	2112	8.050	---	---	---	---	---	---	---	8,1%	2032	2034	13.300
70205	11G08, Robinson-Schule: Sanierung Schulgebäude, Sporthalle und Freianlagen; 10317, Wönnichstraße 7	2112	7.850	---	---	---	---	---	---	---	8,1%	2031	2033	12.300
70206	11G09, Bürgermeister-Ziethen-Schule: Sanierung Schulgebäude und Freianlagen; 10315, Massower Straße 39	2112	15.230	---	---	---	---	---	---	---	8,1%	2032	2035	25.100

Kapitel Titel	Bezeichnung	Pos	Gesamt- kosten	finanziert bis 2022	alle Angaben in Tsd. €						Rest ab 2028	nachrichtlich			
					2023	2024	2025	2026	2027	Ø Index in %		BPU / EU / erster Ansatz	Prognose Fertigstellung	fiktive Gesamt- kosten inkl. Index	
70208	11G14, Richard-Wagner-Schule: Sanierung Schulgebäude, Freianlagen; 10318, Ehrenfelsstraße 36	2112	8.250	---	---	---	---	---	---	---	8,1%	2032	2034	13.600	
70213	11G25, Schule am Wäldchen: Sanierung Schulgebäude und Freianlagen; 13051, Wustrower Straße 28	2112	11.430	0	0	0	0	0	1.000	10.430	8,1%	2027	2030	14.200	
70215	11G29, Filiale Matibi-Schule: Sanierung Schulgebäude, Sporthalle und Freianlagen; 13059, Straße 3 Nr. 21	2112	15.700	---	---	---	---	---	---	---	8,1%	2032	2035	25.900	
70216	11G10, Schule im Ostseekarree: Sanierung Schulgebäude und Freianlagen; 13051, Barther Str. 27	2112	6.050	---	---	---	---	---	---	---	8,1%	2032	2034	10.000	
70630	11XD01, Grundschule Ausweichfläche: Drehscheibe; 13051, Wustrower Str. 22, 24	2112	27.128	0	14.000	10.100	2.668	0	0	360					
71401	11G26, Randow-Schule: Sanierung Schulgebäude; 13057, Randowstr. 45	2112	9.200	0	2.000	0	0	0	0	7.200					
71404	11G23, Friedrichsfelder Schule: Sanierung Schulgebäude; 10315, Lincolnstr. 67	2112	5.050	0	0	0	0	0	0	0					
71500	Gartenarbeitsschule: Sanierung bzw. Neubau der GAS, Trautener Str. 40, 10318 Berlin	2112	3.290	0	0	0	0	990	2.300	0	8,1%	2026	2027	3.800	
81208	Investive Lehrmittel und Unterrichtsmaterialien in Schulen	213			1	1	1	1	1						
81209	Investive IKT-Lehrmittel und -Unterrichtsmaterialien in Schulen	213			40	40	40	40	40						
81279	Geräte, technische Einrichtungen, Ausstattungen	213			60	60	60	60	60						
82264	Kauf von unbebauten Grundstücken für das Verwaltungs- und das Stiftungsvermögen	212			0	800	1	0	0						
<b>3702</b>	<b>Sekundarschulen</b>														
70100	11Kn06, Reaktivierung Sekundarschulstandort: Sanierung Schulgebäude, Sporthalle und Außenanlagen; 10369, Paul-Junius-Str. 25/27	2112	27.615	19.031	4.853	100	0	0	0	3.631					
70101	11Kn07, zukünftiger Sekundarschulstandort: Neubau eines Schulgebäudes, Sporthalle und Außenanlagen; 13057, Wartiner Str. 1-3	2112	44.780	42.366	3.000	0	0	0	0	-586					
70108	11K04, Gutenberg-Schule: Erweiterung, Ersatzbau inkl. Sanierung und Neubau Sporthallen am Gesamtstandort Sandinostraße; 13055, Sandinostr. 8, 10	2112	106.795	0	1.000	7.500	15.000	20.000	8.500	54.795					
70200	11K01, Alexander-Puschkin-Schule: Sanierung Schulgebäude und Freianlagen; 10315, Massower Straße 37	2112	15.000	---	---	---	---	---	---	---	8,1%	2032	2035	24.700	
70202	11K02, Mildred-Harnack-Schule: Sanierung Schulgebäude Haus 1 und Freianlagen; 10365, Schulze-Boysen-Straße 12-20	2112	18.850	0	0	8.500	8.500	1.850	0	0	8,1%	2024	2026	18.900	
70205	11K07, Vincent-van-Gogh-Schule: Sanierung Schulgebäude, Sporthallen und Freianlagen; 13051, Wustrower Straße 26	2112	17.550	---	---	---	---	---	---	---	8,1%	2032	2035	28.900	
70206	11K08, George-Orwell-Schule: Sanierung Schulgebäude, Sporthalle und Freianlagen; 10319, Sewanstraße 223	2112	10.600	0	0	0	3.000	4.600	3.000	0	8,1%	2025	2027	11.500	

Kapitel Titel	Bezeichnung	Pos	Gesamt- kosten	finanziert bis 2022	alle Angaben in Tsd. €						Rest ab 2028	nachrichtlich			
					2023	2024	2025	2026	2027	Ø Index in %		BPU / EU / erster Ansatz	Prognose Fertigstellung	fiktive Gesamt- kosten inkl. Index	
70207	11K09, Philipp-Reis-Schule: Sanierung Schulgebäude (Nr. 14 nur Aufzug), Sporthalle und Freianlagen; 13055, Werneuchner Str. 14/15	2112	9.550	---	---	---	---	---	---	---	8,1%	2032	2034	15.700	
70208	11K11, Paul-Schmidt-Schule: Sanierung Schulgebäude und Freianlagen; 13053, Malchower Weg 54	2112	10.800	---	---	---	---	---	---	---	8,1%	2032	2034	17.800	
70630	11XD02, ISS Ausweichfläche: Drehscheibe; 10367, Bernhard-Bästlein-Straße 56	2112	27.000	0	12.000	2.000	12.500	12.500	0	-12.000					
81208	Investive Lehrmittel und Unterrichtsmaterialien in Schulen	213			1	1	1	1	1						
81209	Investive IKT-Lehrmittel und -Unterrichtsmaterialien in Schulen	213			30	30	30	30	30						
81279	Geräte, technische Einrichtungen, Ausstattungen	213			60	1.200	1.200	60	60						
<b>3703</b>	<b>Gemeinschaftsschulen</b>														
70200	11K10, Grüner Campus Malchow: Sanierung Schulgebäude, Sporthalle und Freianlagen; 13051, Malchower Chaussee 2	2112	9.900	---	---	---	---	---	---	---	8,1%	2032	2034	16.300	
70201	11K10, Filiale Grüner Campus Malchow: Sanierung Schulgebäude und Freianlagen; 13051, Doberaner Straße 53-58	2112	21.500	---	---	---	---	---	---	---	8,1%	2032	2037	35.400	
81208	Investive Lehrmittel und Unterrichtsmaterialien in Schulen	213			1	1	1	1	1						
81209	Investive IKT-Lehrmittel und -Unterrichtsmaterialien in Schulen	213			20	20	20	20	20						
81279	Geräte, technische Einrichtungen, Ausstattungen	213			50	50	50	50	50						
82264	Kauf von unbebauten Grundstücken für das Verwaltungs- und das Stiftungsvermögen	212			0	500	1	0	0						
<b>3704</b>	<b>Gymnasien</b>														
70200	11Y05, Hans-und-Hilde-Coppi-Schule: Sanierung Schulgebäude; 10318, Römerweg 30/32	2112	19.208	0	0	0	0	2.000	4.442	12.766	8,1%	2026	2030	22.300	
70201	11Y10, Manfred-von-Ardenne-Gymnasium: Sanierung Schulgebäude, Sporthalle und Freianlagen; 13055, Werneuchner Str. 27	2112	14.450	---	---	---	---	---	---	---	8,1%	2032	2035	23.800	
70202	11Y11, Immanuel-Kant-Gymnasium: Sanierung Schulgebäude; 10317, Lückstraße 63	2112	8.100	---	---	---	---	---	---	---	8,1%	2032	2034	13.300	
70630	11XD03, Gym Ausweichfläche: Drehscheibe; 13051, Am Berl 23	2112	12.000	0	0	0	0	0	7.000	5.000	8,1%	2027	2028	14.900	
71612	11Y05, Hans-und-Hilde-Coppi-Schule: Neubau der Außenanlagen; 10318, Römerweg 30/32	2112	1.240	800	0	0	0	440	0	0					
81208	Investive Lehrmittel und Unterrichtsmaterialien in Schulen	213			1	1	1	1	1						
81209	Investive IKT-Lehrmittel und -Unterrichtsmaterialien in Schulen	213			30	30	30	30	30						
81279	Geräte, technische Einrichtungen, Ausstattungen	213			20	20	20	20	20						
<b>3705</b>	<b>Sonderpädagogische Förderzentren</b>														
70200	11S02, Schule am Fennpfuhl: Sanierung Schulgebäude, Sporthalle und Freianlagen; 10369; Alfred-Jung-Straße 19	2112	6.550	---	---	---	---	---	---	---	8,1%	2032	2034	10.800	
71508	Anbau Sporthalle, Rhinstr. 127 A	2112	1.600	0	1.600	800	800	0	0	-1.600					

Kapitel Titel	Bezeichnung	Pos	Gesamt- kosten	finanziert bis 2022	alle Angaben in Tsd. €					Rest ab 2028	nachrichtlich				
					2023	2024	2025	2026	2027		Ø Index in %	BPU / EU / erster Ansatz	Prognose Fertigstellung	fiktive Gesamt- kosten inkl. Index	
81208	Investive Lehrmittel und Unterrichtsmaterialien in Schulen	213			1	1	1	1	1						
81209	Investive IKT-Lehrmittel und -Unterrichtsmaterialien in Schulen	213			20	20	20	20	20						
81279	Geräte, technische Einrichtungen, Ausstattungen	213			15	15	15	15	15						
<b>3715</b>	<b>Sportförderung</b>														
71507	Neubau eines Sportfunktionsgebäudes, Sportanlage Blockdammweg (1. BA)	2112	1.650	0	0	0	0	0	0	0					
71600	Erneuerung der Teilfläche Skater, Weißenseer Weg 100	2112	423	23	0	0	0	0	0	400					
71617	Neubau einer weiteren Sportanlage Blockdammweg (2. BA)	2112	3.250	0	0	0	0	0	0	0					
<b>Einzelplan 37 Summe</b>					<b>40.803</b>	<b>31.790</b>	<b>44.400</b>	<b>42.730</b>	<b>28.592</b>						
<b>Straßen- und Grünflächenamt</b>															
<b>3800</b>	<b>Tiefbau und Straßenverwaltung</b>														
73800	Grundhafter Ausbau der Treskowallee von der Waldowallee bis nach der Marksburgstraße	2113	2.500	273	440	500	0	0	0	1.287					
73802	Herstellung eines Gehwegs an der Straße 3 in Wartenberg	2113	950	70	0	0	0	0	0	880					
73803	Umbau und Sanierung der Schlichtallee	2113	2.000	0	0	0	1.400	600	0	0	7,2%	2025	2026	2.100	
73804	Instandsetzung der Suermondstraße zw. Buschallee und Konrad-Wolf-Straße	2113	3.900	0	0	0	0	0	1.373	2.527	7,2%	2027	2029	4.700	
73805	Instandsetzung der Zwieseler Straße zw. Rheinsteinstr. u. Rheinpalzallee	2113	1.050	0	0	0	0	0	0	0					
73806	Neubau Rheinpalzallee zw. Treskowallee und J.-Zoschke-Straße	2113	680	0	680	0	680	0	0	-680					
73807	Instandsetzung der Landsberger Allee zw. Vulkanstraße und Weißenseer Weg	2113	1.200	0	0	800	400	0	0	0	7,2%	2024	2025	1.200	
73808	Getrennter Geh- und Radweg in der Falkenberger Chaussee-Dorfstraße zw. Welsestraße und Dorfstraße	2113	950	0	860	550	400	0	0	-860					
73810	Sanierung der Dorfstraße Falkenberg	2113	1.100	0	0	0	0	0	0	0					
73812	Waldowallee von Treskowallee bis verlängerte Waldowallee	2113	2.900	0	0	0	0	0	0	0					
73814	Neubau der Erschließungsstraße, des westlichen Gehweges und der Grünfläche am Dolgenseecenter	2113	1.200	1.109	0	0	0	0	0	91					
73816	Instandsetzung der Lückstraße	2113	1.600	0	0	0	0	0	0	0					
73817	Instandsetzung Getrudstraße mit Regenentwässerung und Beleuchtung	2113	500	0	0	0	0	0	0	0					
73820	Verkehrsanbindung als Begleitmaßnahme zum senatsfinanzierten Schulprojekt "Neubau der Schule (ISS/Gymnasium) Allee der Kosmonauten 20-22" durch die HOWOGE	2113	459	5	0	0	0	0	0	454					
73821	Verkehrsanbindung als Begleitmaßnahme zum senatsfinanzierten Schulprojekt "Neubau der Schule (ISS/Gymnasium) Am Breiten Luch" durch die HOWOGE	2113	350	0	200	150	0	0	0	0					
73822	Verkehrsanbindung als Begleitmaßnahme zum senatsfinanzierten Schulprojekt "Neubau der Grundschule Ausweichfläche: Drehscheibe, Wustrower Str. 22"	2113	400	0	0	400	0	0	0	0	7,2%	2024	2024	400	
73823	Verkehrsanbindung als Begleitmaßnahme zum senatsfinanzierten Schulprojekt "Neubau der ISS Ausweichfläche: Drehscheibe, Bernhard-Bästlein-Str. 56"	2113	300	0	0	0	0	300	0	0	7,2%	2026	2026	300	

Kapitel Titel	Bezeichnung	Pos	Gesamt- kosten	finanziert bis 2022	alle Angaben in Tsd. €						Rest ab 2028	nachrichtlich			
					2023	2024	2025	2026	2027	Ø Index in %		BPU / EU / erster Ansatz	Prognose Fertigstellung	fiktive Gesamt- kosten inkl. Index	
73824	Verkehrsanbindung als Begleitmaßnahme zum senatsfinanzierten Schulprojekt "Neubau der Holzmodulschule, Römerweg 39, Treskowallee 8"	2113	300	0	0	0	0	300	0	0	7,2%	2026	2026	300	
73825	Verkehrsanbindung als Begleitmaßnahme zum senatsfinanzierten Schulprojekt "Neubau der Holzmodulschule, Rosenfelder Ring"	2113	300	0	0	0	0	0	300	0	7,2%	2027	2027	400	
73826	Verkehrsanbindung als Begleitmaßnahme zum senatsfinanzierten Schulprojekt "Neubau der Holzmodulschule, Rheinpfalzallee 83-93"	2113	850	0	0	0	0	0	850	0	7,2%	2027	2027	1.000	
73827	Verkehrsanbindung als Begleitmaßnahme zum senatsfinanzierten Schulprojekt "Gym Ausweichfläche: Drehscheibe, Am Berl 23"	2113	500	---	---	---	---	---	---	---	7,2%	2028	2028	600	
82164	Kauf von bebauten Grundstücken für das Verwaltungs- und das Stiftungsvermögen	212			50	50	60	0	0						
<b>3810</b>	<b>Grün- und Freiflächen</b>														
71500	Neubau Lagerplatz Tiefbau und Revierunterkunft für die Baumkolonne Am Wasserwerk	2112	5.228	0	1.700	0	0	1.778	1.750	0					
71503	Neubau einer Revierunterkunft in der Liepnitzstraße 33 für das Revier Süd	2112	1.400	0	0	500	900	0	0	0	8,1%	2024	2025	1.400	
71600	Seewasserfilter Obersee - Errichtung eines stationären Klärschlammbeckens i.V.m. der Errichtung einer stationären Scheibenfilteranlage	2112	530	0	420	110	0	0	0	0					
71601	Neubau einer Revierunterkunft aus Containern in der Liepnitzstraße 33 für das Revier Süd	2112	300	0	0	0	0	0	0	0					
71602	Grünanlage und Spielplatz Erieseering 7-11/Sewanstr. 257	2112	1.250	112	0	0	0	0	0	1.138					
71603	Grünanlage und Spielplatz Wilhelm-Guddorf-Str. 20-32/Schulze-Boysen-Straße	2112	1.050	39	0	0	0	0	0	1.011					
71604	Spielplatz hinter Passower Str. 35 (LSG Falkenberger Krugwiesen)	2112	460	0	340	120	0	0	0	0					
71607	Wegesanie rung des Bolleufers entlang der Rumelsburger Bucht	2112	900	0	0	210	0	0	0	690	7,0%	2024		900	
71615	Neugestaltung der Grünanlage am Betriebsbahnhof Rummelsburg	2112	1.540	1.310	0	0	0	0	0	230					
71616	Umgestaltung Stadtpark Lichtenberg	2112	1.200	965	0	0	0	0	0	235					
71617	Neugestaltung Spielplatz Biesenbrower Straße 108-118 (Lehrlingsbaustelle)	2112	300	282	0	0	0	0	0	18					
71619	Neugestaltung sowjet. Ehrenmal Küstriner Str.	2112	720	0	0	120	0	0	0	600	7,0%	2024		700	
71620	Neugestaltung Spielplatz Falkenberg	2112	590	0	0	140	0	0	0	450	7,0%	2024		600	
71621	Neugestaltung Fennpfuhlpark	2112	253	4	0	0	0	0	0	249					
71624	Spielplatz Barther Straße 12-14 (Barther Hügel) (Lehrlingsbaustelle)	2112	400	298	0	0	0	0	0	102					
71625	Neugestaltung Spielplatz Fennpfuhlpark am Gemeindezentrum (Lehrlingsbaustelle)	2112	100	0	0	0	0	0	0	0					
71626	Spielplatz Georg-Lehmig-Straße 1-9 / Erich-Kuttner-Straße 2	2112	610	0	450	160	0	0	0	0					
71627	Grünzug Rudolf-Seiffert-Straße südlich Teilbereich	2112	1.150	0	850	300	0	0	0	0					
81179	Fahrzeuge	213			300	490	560	640	750						
81279	Geräte, technische Einrichtungen, Ausstattungen	213			160	240	160	160	160						
82164	Kauf von bebauten Grundstücken für das Verwaltungs- und das Stiftungsvermögen	212			7	15	21	0	0						

Kapitel Titel	Bezeichnung	Pos	Gesamt- kosten	finanziert bis 2022	alle Angaben in Tsd. €					Rest ab 2028	nachrichtlich			
					2023	2024	2025	2026	2027		Ø Index in %	BPU / EU / erster Ansatz	Prognose Fertigstellung	fiktive Gesamt- kosten inkl. Index
89341	Zuschüsse für Investitionen des Kleingartenwesens	222			1	1	1	1	1					
<b>3820</b>	<b>Friedhöfe</b>													
71501	Abriss und Ersatzbau des Pfortnergebäudes am Zentralfriedhof Friedrichsfelde	2112	750	0	650	0	0	750	0	-650				
71503	Sanierung und Umbau des Verwaltungsgebäudes zur Nutzungsintensivierung auf dem Zentralfriedhof Friedrichsfelde	2112	1.550	0	0	0	0	900	650	0	8,1%	2026	2027	1.800
71504	Sanierung der Trauerhalle auf dem Zentralfriedhof Friedrichsfelde	2112	3.150	0	0	0	0	0	3.150	0	8,1%	2027	2027	3.900
71606	Erneuerung der Treppe zur Feierhalle und Teilerneuerung von Wegen auf dem Zentralfriedhof Friedrichsfelde	2112	210	0	0	0	0	0	0	0				
81179	Fahrzeuge	213			0	0	80	0	0					
<b>Einzelplan 38 Summe</b>					<b>7.108</b>	<b>4.856</b>	<b>4.662</b>	<b>5.429</b>	<b>8.984</b>					
<b>Amt für Soziales</b>														
<b>3911</b>	<b>Leistungen nach SGB XII und LPfIGG außerhalb von Einrichtungen</b>													
86321	Darlehen nach dem 4. Kapitel SGB XII	2321			143	100	100	140	140					
86322	Darlehen nach dem SGB XII (ohne 4. Kapitel) und AsylbLG	2321			103	150	150	110	110					
<b>3912</b>	<b>Leistungen nach SGB XII und LPfIGG in Einrichtungen</b>													
86321	Darlehen nach dem 4. Kapitel SGB XII	2321			4	4	4	4	4					
86322	Darlehen nach dem SGB XII (ohne 4. Kapitel) und AsylbLG	2321			85	58	58	60	60					
<b>3915</b>	<b>Leistungen für Menschen mit Behinderungen</b>													
86320	Darlehen nach dem SGB IX	2321			1	1	1	20	20					
86321	Darlehen nach dem 4. Kapitel SGB XII	2321			54	60	60	40	40					
86322	Darlehen nach dem SGB XII (ohne 4. Kapitel) und AsylbLG	2321			13	10	10	25	25					
<b>3960</b>	<b>Leistungen nach SGB II - Kommunale Träger -</b>													
86319	Darlehen an Leistungsberechtigte nach SGB II	2321			2.158	2.200	2.200	2.200	2.200					
<b>3981</b>	<b>Ausbildungsförderung</b>													
86318	Darlehen nach dem Bundesausbildungsförderungsgesetz	2321			0	0	0	1	1					
<b>3995</b>	<b>Leistungen nach dem Asylbewerberleistungsgesetz</b>													
86320	Darlehen nach dem SGB IX	2321			1	1	1	0	0					
86322	Darlehen nach dem SGB XII (ohne 4. Kapitel) und AsylbLG	2321			26	25	25	10	10					
<b>Einzelplan 39 Summe</b>					<b>2.588</b>	<b>2.609</b>	<b>2.609</b>	<b>2.610</b>	<b>2.610</b>					
<b>Jugendamt</b>														
<b>4000</b>	<b>Jugend</b>													
71501	Grundinstandsetzung der Kultschule, Sewanstraße 42 - Hauptgebäude bzw. Gebäudeteil A	2112	6.820	2.374	0	0	0	0	0	4.446				
71502	Grundinstandsetzung der KultSchule, Sewanstr. 43. - Gebäudeteile B und C - inkl. Sanierung der Außenanlagen	2112	8.090	7	439	0	1.130	1.000	0	5.514				



Kapitel Titel	Bezeichnung	Pos	Gesamt- kosten	finanziert bis 2022	alle Angaben in Tsd. €					Rest ab 2028	nachrichtlich			
					2023	2024	2025	2026	2027		Ø Index in %	BPU / EU / erster Ansatz	Prognose Fertigstellung	fiktive Gesamt- kosten inkl. Index
71600	Grundinstandsetzung der KultSchule und Freianlagen, Sewanstr. 43. - Sanierung der Außenanlagen	2112	2.000	117	0	0	0	0	0	1.883				
<b>4015</b>	<b>Leistungen für Menschen mit Behinderungen</b>													
86320	Darlehen nach dem SGB IX	2321			1	0	0	0	0					
86322	Darlehen nach dem SGB XII (ohne 4. Kapitel) und AsylbLG	2321			1	0	0	0	0					
<b>4021</b>	<b>Kindertagesbetreuung</b>													
89353	Bezirkszuschuss zum Ausbau der Tagespflege im Rahmen der Investitionsprogramme Kinderbetreuungsfinanzierung	222			10	0	0	0	0					
89393	Zuschüsse für Investitionen an Träger zum Ausbau der Kinderbetreuung	222			2.310	0	0	0	0					
<b>Einzelplan 40 Summe</b>					<b>2.761</b>	<b>0</b>	<b>1.130</b>	<b>1.000</b>	<b>0</b>					
<b>Gesundheitsamt</b>														
<b>4100</b>	<b>Gesundheit und Jugendgesundheitsdienst</b>													
81279	Geräte, technische Einrichtungen, Ausstattungen	213			0	0	0	0	0					
<b>Einzelplan 41 Summe</b>					<b>0</b>	<b>0</b>	<b>0</b>	<b>0</b>	<b>0</b>					
<b>Stadtentwicklungsamt</b>														
<b>4200</b>	<b>Stadtentwicklung und Quartiersmanagement</b>													
88305	Infrastrukturmaßnahmen in Stadterneuerungsgebieten	2212			1	18	142	1	1					
89331	Städtebauliche Sanierungs- und Entwicklungsmaßnahmen	222			100	100	100	100	100					
89339	Städtebauliche Einzelmaßnahmen	222			77	50	50	50	50					
<b>4202</b>	<b>Vermessung</b>													
81279	Geräte, technische Einrichtungen, Ausstattungen	213			38	38	38	38	38					
<b>Einzelplan 42 Summe</b>					<b>216</b>	<b>206</b>	<b>330</b>	<b>189</b>	<b>189</b>					
<b>Allgemeine Finanzangelegenheiten</b>														
<b>4500</b>	<b>Allgemeine Finanzangelegenheiten</b>													
71901	Pauschale Zuweisungen für Investitionen	2112			0	0	0	0	0					
71903	Pauschale Minderausgaben für Bauinvestitionen	2112			0	0	0	-975	-4.290					
<b>Einzelplan 45 Summe</b>					<b>0</b>	<b>0</b>	<b>0</b>	<b>-975</b>	<b>-4.290</b>					
<b>Bezirk Lichtenberg gesamt</b>					<b>55.529</b>	<b>40.616</b>	<b>53.236</b>	<b>50.998</b>	<b>36.196</b>					



Kapitel Titel	Bezeichnung	Pos	Gesamt- kosten	finanziert bis 2022	alle Angaben in Tsd. €					Rest ab 2028	nachrichtlich			
					2023	2024	2025	2026	2027		Ø Index in %	BPU / EU / erster Ansatz	Prognose Fertigstellung	fiktive Gesamt- kosten inkl. Index
<b>Bezirk Reinickendorf</b>														
<b>Bezirksamt - Politisch- Administrativer Bereich -</b>														
<b>3306 Serviceeinheit Facility Management</b>														
70101	Rathaus Reinickendorf: Sanierung der Medien	2112	13.371	0	0	0	0	650	3.900	8.821	8,1%	2026	2029	15.500
71504	Sanierung und Standardanpassung Dienstgebäude Nimrodstraße	2112	5.403	300	800	1.500	1.939	0	0	864				
71505	Energetische Fenstersanierung im Rathaus	2112	2.920	0	0	0	0	500	700	1.720	8,1%	2026	2029	3.400
82264	Kauf von unbebauten Grundstücken für das Verwaltungs- und das Stiftungsvermögen	212			1	0	0	0	0					
<b>Einzelplan 33 Summe</b>					<b>801</b>	<b>1.500</b>	<b>1.939</b>	<b>1.150</b>	<b>4.600</b>					
<b>Amt für Weiterbildung und Kultur</b>														
<b>3630 Kultur</b>														
70101	Innensanierung Fontane-Haus	2112	12.480	---	---	---	---	---	---	---	8,1%	2032	2034	20.600
70102	Sanierung Abwasser-/Wassersysteme, Toiletten, Elektrik sowie Sanierung von Dachflächen des Atriums	2112	5.800	---	---	---	---	---	---	---	8,1%	2028	2030	7.700
71501	Erneuerung Bestuhlung/Bodenbelag Ernst-Reuter-Saal	2112	500	---	---	---	---	---	---	---	8,1%	2028	2028	700
71502	Sanierung der sanitären Anlagen im Ernst-Reuter-Saal und Erweiterung der Veranstaltungsräume	2112	1.000	---	---	---	---	---	---	---	8,1%	2029	2029	1.400
<b>3640 Bibliotheken</b>														
70101	Sanierung Humboldt-Bibliothek	2112	7.280	---	---	---	---	---	---	---	8,1%	2032	2034	12.000
71502	Energetische Sanierung der Stadtteilbibliothek Stargardtstraße BENE	2112	1.040	20	0	0	0	0	0	1.020				
71503	Erweiterung Stadtteilbibliothek Frohnau	2112	645	0	0	0	0	345	300	0	8,1%	2026	2027	700
81259	Geräte, technische Einrichtungen, Ausstattungen für die verfahrensabhängige IKT	213			50	0	0	0	0					
81279	Geräte, technische Einrichtungen, Ausstattungen	213			15	0	0	0	0					
<b>Einzelplan 36 Summe</b>					<b>65</b>	<b>0</b>	<b>0</b>	<b>345</b>	<b>300</b>					
<b>Schul- und Sportamt</b>														
<b>3700 Schule und Sport</b>														
81179	Fahrzeuge	213			0	0	60	0	0					
<b>3701 Grundschulen</b>														
70103	12G32, Charlie-Chaplin-Grundschule: Erweiterungsbau; 13439, Wilhelmsruher Damm 90-94	2112	11.585	0	500	7.000	4.085	0	0	0				
70107	12G10, Peter-Witte-Grundschule: Erweiterungsbau; 13437, Rathauspromenade 75	2112	19.900	---	---	---	---	---	---	---	8,1%	2029	2032	28.000
70108	12G29, Herrmann-Schulz-Grundschule: Erweiterungsbau; 13403, Kienhorststr. 67-79	2112	12.800	---	---	---	---	---	---	---	8,1%	2029	2033	18.000

Kapitel Titel	Bezeichnung	Pos	Gesamt- kosten	finanziert bis 2022	alle Angaben in Tsd. €						Rest ab 2028	nachrichtlich			
					2023	2024	2025	2026	2027	Ø Index in %		BPU / EU / erster Ansatz	Prognose Fertigstellung	fiktive Gesamt- kosten inkl. Index	
70110	12G11, Ringelnetz-Grundschule: Erweiterungsbau; 13437, Wilhelm-Gericke-Str. 7-13	2112	11.285	0	500	7.000	3.785	0	0	0					
70120	12G06, Hausotter-Grundschule: Errichtung Sporthalle und Unterrichtsräume; 13409, Hausotterplatz 3-4	2112	20.000	---	---	---	---	---	---	---	8,1%	2032	2036	33.000	
70201	12G01, Havelmüller Grundschule: Sanierung Gebäude und Sporthalle; 13507, Namslaust. 49-57	2112	9.078	---	---	---	---	---	---	---	8,1%	2032	2034	15.000	
70202	12G05, Kolumbus-Grundschule: Sanierung Gebäude; 13409, Büchsenweg 23a	2112	14.386	---	---	---	---	---	---	---	8,1%	2030	2034	21.400	
70203	12G07, Mark-Twain-Grundschule: Sanierung Gebäude und Sporthalle; 13403, Auguste-Viktoria-Allee 95-96	2112	11.091	---	---	---	---	---	---	---	8,1%	2032	2034	18.300	
70204	12G02, Grundschule am Schäfersee: Sanierung Gebäude und Sporthalle; 13407, Baseler Str. 2-6	2112	14.890	---	---	---	---	---	---	---	8,1%	2032	2035	24.500	
70205	12G04, Till-Eulenspiegel-Grundschule: Sanierung Gebäude und Sporthalle; 13407, Humboldtstr. 8-13	2112	12.777	---	---	---	---	---	---	---	8,1%	2032	2035	21.100	
70206	12G06, Hausotter-Grundschule: Sanierung Gebäude; 13409, Hausotterplatz 4	2112	10.541	---	---	---	---	---	---	---	8,1%	2032	2034	17.400	
70207	12G09, Grundschule an der Peckwisch: Sanierung Gebäude und Sporthalle; 13439, Tornower Weg 26-34	2112	10.411	---	---	---	---	---	---	---	8,1%	2032	2034	17.200	
70208	12G10, Peter-Witte-Grundschule: Sanierung Gebäude 13437, Rathauspromenade 75	2112	10.152	---	---	---	---	---	---	---	8,1%	2032	2034	16.700	
70209	12G11, Ringelnetz-Grundschule: Sanierung Gebäude und Sporthalle; 13437, Wilhelm-Gericke-Str. 7-13	2112	8.609	---	---	---	---	---	---	---	8,1%	2030	2033	12.800	
70211	12G18, Grundschule am Tegelschen Ort: Sanierung Gebäude und Sporthalle; 13505, Gerlindeweg 11-23	2112	11.021	---	---	---	---	---	---	---	8,1%	2032	2034	18.200	
70212	12G21, Grundschule am Fließtal: Sanierung Gebäude; 13467, Seebadstr. 42-43	2112	9.219	---	---	---	---	---	---	---	8,1%	2032	2034	15.200	
70216	12G17, Ellef-Ringnes-Grundschule: Sanierung Gebäude und Sporthalle; 13503, Im Erpelgrund 11-17	2112	6.709	---	---	---	---	---	---	---	8,1%	2032	2034	11.100	
70217	12G20, Grundschule am Vierrutenberg: Sanierung Gebäude; 13469, Am Vierrutenberg 59-65	2112	6.684	---	---	---	---	---	---	---	8,1%	2032	2034	11.000	
70218	12G23, Victor-Gollancz-Grundschule: Sanierung Gebäude und Sporthalle; 13465, Gollanczstr. 18-24	2112	13.625	---	---	---	---	---	---	---	8,1%	2032	2035	22.500	
70219	12G27, Chamisso-Grundschule: Sanierung Gebäude und Sporthalle; 13435, Senftenberger Ring 27	2112	8.052	---	---	---	---	---	---	---	8,1%	2032	2034	13.300	
70220	12G24, Renée-Sintenis-Grundschule: Sanierung Gebäude und Sporthalle; 13465, Laurinsteig 39-45	2112	7.894	---	---	---	---	---	---	---	8,1%	2032	2034	13.000	
70222	12G32, Charlie-Chaplin-Grundschule: Sanierung Gebäude; 13439, Wilhelmsruher Damm 90-94	2112	6.375	---	---	---	---	---	---	---	8,1%	2030	2032	9.500	

Kapitel Titel	Bezeichnung	Pos	Gesamt- kosten	finanziert bis 2022	alle Angaben in Tsd. €						Rest ab 2028	nachrichtlich			
					2023	2024	2025	2026	2027	Ø Index in %		BPU / EU / erster Ansatz	Prognose Fertigstellung	fiktive Gesamt- kosten inkl. Index	
70223	12G26, Märkische-Grundschule: Sanierung Gebäude und Sporthalle; 13439, Dannenwalder Weg 163-165	2112	8.435	---	---	---	---	---	---	---	8,1%	2032	2034	13.900	
70224	12G29, Herrmann-Schulz-Grundschule: Sanierung Gebäude und Sporthalle; 13403, Kienhorststr. 67-79	2112	14.256	---	---	---	---	---	---	---	8,1%	2032	2035	23.500	
70225	12G13, Franz-Marc-Grundschule: Sanierung Gebäude; 13507, Treskowstr. 26-31	2112	14.093	---	---	---	---	---	---	---	8,1%	2032	2035	23.200	
70226	12G22, Gustav-Dreyer-Grundschule: Sanierung Gebäude; 13467, Freiherr-vom-Stein-Str. 31	2112	23.595	---	---	---	---	---	---	---	8,1%	2032	2037	38.900	
70227	12G30, Reineke-Fuchs-Grundschule: Sanierung Gebäude und Sporthalle; 13403, Foxweg 15	2112	14.220	---	---	---	---	---	---	---	8,1%	2032	2035	23.400	
70228	12G33, Lauterbach-Grundschule: Sanierung Gebäude und Sporthalle; 13435, Senftenberger Ring 43-45	2112	31.904	---	---	---	---	---	---	---	8,1%	2032	2037	52.600	
70622	12I04, Errichtung von Interimsstandorten auf Ausweichflächen, 13407, Walliser Str.	2112	15.000	0	0	0	0	0	5.000	10.000	8,1%	2027	2028	18.600	
71420	12G03, Reginhard-Grundschule: Sanierung Gebäude; 12309, Letteallee 39-41	2112	6.825	---	---	---	---	---	---	---	8,1%	2028	2031	9.000	
71425	12G20, Grundschule-am-Vierrutenberg, Schulhofsanierung, 13469, Am Vierrutenberg 59-65	2112	750	---	---	---	---	---	---	---	8,1%	2028	2028	1.000	
71426	12G04, Till-Eulenspiegel-Grundschule, Schulhofsanierung; 13407, Humboldtstr. 8-13	2112	1.000	0	0	0	0	0	400	600	8,1%	2027	2028	1.200	
71427	12G32, Charlie-Chaplin-Grundschule, Schulhofsanierung; Wilhelmsruher Damm 90-94	2112	500	---	---	---	---	---	---	---	8,1%	2032	2032	800	
71429	12G10, Peter-Witte-Grundschule, Schulhofsanierung; 13437, Rathauspromenade 75	2112	1.000	---	---	---	---	---	---	---	8,1%	2031	2032	1.600	
71430	12G29, Hermann-Schulz-Grundschule, Schulhofsanierung; 13403, Kienhorststr. 67-69	2112	750	---	---	---	---	---	---	---	8,1%	2031	2032	1.200	
71431	12G14, Alfred-Brehm-Grundschule: Schulhofsanierung; 13435 Senftenberger Ring 27	2112	1.500	---	---	---	---	---	---	---	8,1%	2031	2032	2.400	
71432	12G14, Hoffmann-von-Fallersleben-Grundschule: Schulhofsanierung; 13509, Ziekowstr. 80-88	2112	1.500	0	0	500	1.000	0	0	0	8,1%	2024	2025	1.500	
71433	12G27, Chamisso-Grundschule: Schulhofsanierung, 13507, Ascheberger Weg 8a	2112	1.500	0	0	500	1.000	0	0	0	8,1%	2024	2025	1.500	
81279	Geräte, technische Einrichtungen, Ausstattungen	213			21	21	21	0	0						
<b>3702</b>	<b>Sekundarschulen</b>														
70102	12K10, Carl-Bosch-Schule: Erweiterung der Integrierten Sekundarschule; 13467, Frohnauer Straße 74-80	2112	24.850	---	---	---	---	---	---	---	8,1%	2029	2035	34.900	
70201	12K02, Bettina-von-Arnim-Schule: Sanierung Gebäude; 13435, Senftenberger Ring 49	2112	41.428	---	---	---	---	---	---	---	8,1%	2032	2037	68.300	

Kapitel Titel	Bezeichnung	Pos	Gesamt- kosten	finanziert bis 2022	alle Angaben in Tsd. €						Rest ab 2028	nachrichtlich			
					2023	2024	2025	2026	2027	Ø Index in %		BPU / EU / erster Ansatz	Prognose Fertigstellung	fiktive Gesamt- kosten inkl. Index	
70202	12K03, Max-Beckmann-Schule: Sanierung Gebäude; 13403, Auguste-Viktoria-Allee 37	2112	23.524	---	---	---	---	---	---	---	8,1%	2032	2037	38.800	
70203	12K04, Paul-Löbe-Schule: Sanierung Gebäude und Sporthalle; 13407, Lindauer Allee 23	2112	23.900	---	---	---	---	---	---	---	8,1%	2032	2037	39.400	
70204	12K05, Gustav-Freytag-Schule: Sanierung Gebäude und Sporthalle; 13409, Breitkopfstr. 68-80	2112	17.923	---	---	---	---	---	---	---	8,1%	2032	2036	29.500	
70205	12K06, Benjamin-Franklin-Schule: Sanierung Gebäude; 13509, Sommerfelder Str. 5-7	2112	16.101	---	---	---	---	---	---	---	8,1%	2032	2035	26.500	
70208	12K11, Albrecht-Haushofer-Schule: Sanierung Gebäude und Sporthalle; 13503, Kurzebracker Weg 40-46	2112	16.159	---	---	---	---	---	---	---	8,1%	2032	2035	26.600	
70631	12XD01, Errichtung von Interimsstandorten als Drehscheibe; 13405, Uranusweg 34	2112	15.000	---	---	---	---	---	---	---	8,1%	2029	2030	21.100	
71421	12K10, Carl-Bosch-Schule: Schulhofsanierung; 13467, Frohnauer Str. 74-80	2112	1.000	---	---	---	---	---	---	---	8,1%	2031	2032	1.600	
71434	13K03, Max-Beckmann-Schule: Schulhofsanierung; 13403, Auguste-Viktoria-Allee 37	2112	1.500	0	0	0	500	1.000	0	0	8,1%	2026	2027	1.700	
81279	Geräte, technische Einrichtungen, Ausstattungen	213			1	10	10	0	0						
<b>3704</b>	<b>Gymnasien</b>														
70101	12Y04, Gabriele-von-Bülow-Gymnasium: Erweiterungsbau; 13509, Tile-Brügge-Weg 63	2112	33.000	---	---	---	---	---	---	---	8,1%	2029	2032	46.400	
70201	12Y02, Europäisches Gymnasium Bertha-von-Suttner: Sanierung Gebäude; 13409, Reginhardstr. 172	2112	24.055	---	---	---	---	---	---	---	8,1%	2032	2037	39.600	
70203	12Y04, Gabriele-von-Bülow-Gymnasium: Sanierung Gebäude, 13509, Tile-Brügge-Weg 63	2112	19.455	---	---	---	---	---	---	---	8,1%	2032	2036	32.100	
70204	12Y05, Georg-Herwegh-Gymnasium: Sanierung Gebäude; 13467, Fellbacher Str. 18-19	2112	17.196	---	---	---	---	---	---	---	8,1%	2032	2036	28.300	
70205	12Y07, Romain-Rolland-Gymnasium: Sanierung Gebäude und Sporthalle; 13469, Place Moliere 4 Cité Foch	2112	21.041	---	---	---	---	---	---	---	8,1%	2032	2036	34.700	
70631	12XD02, Errichtung von Interimsstandorten als Drehscheibe; 13437 Heidenheimer Str. 46	2112	2.500	---	---	---	---	---	---	---	8,1%	2030	2030	3.700	
71421	12Y02, Europäischen Gymnasiums Bertha-von-Suttner und 12K05, Gustav-Freytag- Schule: Sanierung des Sportplatzes; 13409, Reginhardstr. 172	2112	3.000	184	0	0	0	0	0	2.816					
81279	Geräte, technische Einrichtungen, Ausstattungen	213			1	10	10	0	0						
<b>3705</b>	<b>Sonderpädagogische Förderzentren</b>														
71423	12S02, Richard-Keller-Schule: Sanierung Altbau; 13467, Olafstr. 32-34	2112	3.300	---	---	---	---	---	---	---	8,1%	2029	2031	4.600	

Kapitel Titel	Bezeichnung	Pos	Gesamt- kosten	finanziert bis 2022	alle Angaben in Tsd. €						Rest ab 2028	nachrichtlich			
					2023	2024	2025	2026	2027	Ø Index in %		BPU / EU / erster Ansatz	Prognose Fertigstellung	fiktive Gesamt- kosten inkl. Index	
<b>3715</b>	<b>Sportförderung</b>														
70101	Neubau eines Sportfunktionsgebäudes und einer Sporthalle auf der Sportanlage Göschenstraße	2112	13.559	0	0	0	0	0	1.500	12.059	8,1%	2027	2029	16.900	
71612	Sanierung des Kunstrasengroßspielfeldes Sportanlage Königshorster Str. 13, 13439 Berlin	2112	1.300	0	0	0	750	550	0	0	7,0%	2025	2026	1.400	
71615	Sanierung des Kunstrasengroßspielfeldes Sportanlage Ollenhauer Str. 64e, 13507 Berlin	2112	1.300	---	---	---	---	---	---	---	7,0%	2029	2029	1.800	
71616	Sanierung des Kunstrasengroßspielfeldes Sportanlage Schönfließer Str. , 13465 Berlin	2112	1.300	---	---	---	---	---	---	---	7,0%	2030	2031	1.800	
71617	Ersatzbau eines Kunstrasengroßspielfeldes Sportanlage Am Ried 3, 13467 Berlin	2112	1.000	0	1.000	0	0	0	0	0					
71618	Sanierung des Kunstrasen-Großspielfeldes (Platz 1) auf der Sportanlage Am Ried 3	2112	1.000	0	0	1.000	0	0	0	0	7,0%	2024	2024	1.000	
<b>Einzelplan 37 Summe</b>					<b>2.023</b>	<b>16.041</b>	<b>10.721</b>	<b>1.050</b>	<b>7.900</b>						
<b>Straßen- und Grünflächenamt</b>															
<b>3800</b>	<b>Tiefbau und Straßenverwaltung</b>														
72505	Neubau der Oranienburger Straße von Tessenowstraße bis Wittenauer Straße	2113	9.602	9.418	288	0	0	0	0	-104					
72507	Neubau Ollenhauerstraße (teils Oranienburger Straße) von Tessenowstraße bis Scharnweberstraße	2113	21.000	0	0	0	0	4.000	4.500	12.500	7,2%	2026	2031	24.000	
73823	Neubau Cyclopstraße und Göschenplatz von Oranienburger Straße bis Hermsdorfer Straße	2113	2.000	---	---	---	---	---	---	---	7,2%	2031	2033	3.000	
73828	Neubau Straße Alt Lübars von Zabel-Krüger-Damm bis Blankenfelder Chaussee	2113	2.500	58	50	100	50	50	200	1.992					
73829	Neubau Mattenbuder Pfad von Hennigsdorfer Straße bis Platenhofer Weg	2113	1.400	43	157	300	100	0	0	800					
73837	Neubau Senheimer Straße von Zeltinger Straße bis Schönfließer Straße	2113	2.050	58	1.150	392	1.250	350	0	-1.150					
73839	Neubau der Gabrielenstraße von Adelheidallee bis Wendehammer	2113	2.800	0	0	0	0	800	1.000	1.000	7,2%	2026	2029	3.200	
73840	Neubau der Gollanczstraße von Schönfließer Straße bis Markgrafenstraße	2113	1.500	45	50	0	605	800	0	0					
73841	Neubau Markgrafenstraße von Gollanczstraße bis Zeltinger Straße	2113	2.000	---	---	---	---	---	---	---	7,2%	2031	2033	3.000	
73842	Neubau Wittenauer Straße - Alter Bernauer Heerweg von Finsterwalder Straße bis Quickborner Straße	2113	2.400	---	---	---	---	---	---	---	7,2%	2031	2033	3.600	
73843	Neubau Schildower Straße von Marthastraße bis Landesgrenze	2113	1.800	91	900	750	0	0	0	59					
73844	Ertüchtigung Fürstendamm für ÖPNV-Nutzung	2113	1.450	1.026	0	0	0	0	0	424					
73845	Neubau der Straße Am Osrücken zwischen Zabel-Krüger-Damm und Öschelbronner Weg	2113	1.350	0	0	800	450	100	0	0	7,2%	2024	2026	1.400	
<b>3810</b>	<b>Grün- und Freiflächen</b>														
71635	Neubau Spielplatz Borsigdam 4	2112	450	55	0	0	0	0	0	395					
71637	Sanierung Uferwanderweg Tegeler See Süd	2112	675	0	675	0	0	0	0	0					

Kapitel Titel	Bezeichnung	Pos	Gesamt- kosten	finanziert bis 2022	alle Angaben in Tsd. €					Rest ab 2028	nachrichtlich			
					2023	2024	2025	2026	2027		Ø Index in %	BPU / EU / erster Ansatz	Prognose Fertigstellung	fiktive Gesamt- kosten inkl. Index
71639	Neubau Spielplatz Freizeitpark Lübars	2112	750	0	200	550	0	0	0	0				
71640	Neubau Spielplatz Campestraße	2112	200	0	0	0	0	0	0	0				
71641	Denkmalgerechte Wiederherstellung der Außenanlagen des IBA-Gebietes am Tegeler Hafen	2112	750	0	0	500	250	0	0	0	7,0%	2024	2025	800
71642	Neubau Spielplatz Gotthardstraße	2112	450	0	250	200	0	0	0	0				
71643	Neubau Spielplatz Aroser Allee	2112	600	0	0	0	150	450	0	0	7,0%	2025	2026	600
71644	Sanierung Freizeitpark Lübars	2112	750	0	0	0	250	500	0	0	7,0%	2025	2026	800
71645	Sanierung Greenwichpromenade	2112	1.500	0	0	0	0	0	800	700	7,0%	2027	2029	1.800
71646	Sanierung Uferwanderweg Konradshöhe Tegelort (1. BA)	2112	400	0	400	0	0	0	0	0				
71647	Sanierung Uferwanderweg Konradshöhe Tegelort (2.BA)	2112	450	0	0	450	0	0	0	0	7,0%	2024	2024	500
71648	Sanierung Freizeitpark Tegel mit Malche	2112	1.000	0	0	0	0	0	500	500	7,0%	2027	2028	1.200
81101	LKW 18 t mit Ladekran und Anhänger	213			0	0	0	0	0	0				
81179	Fahrzeuge	213			0	500	1.160	0	0	0				
81279	Geräte, technische Einrichtungen, Ausstattungen	213			0	39	32	0	0	0				
82264	Kauf von unbebauten Grundstücken für das Verwaltungs- und das Stiftungsvermögen	212			1	0	0	0	0	0				
<b>3820</b>	<b>Friedhöfe</b>													
71508	Herstellung einer neuen Wasserleitung auf dem Friedhof Lübars	2112	67	0	67	0	0	0	0	0				
71607	Neubau Wege mit wassergebundener Decke auf dem Friedhof Hermsdorf	2112	104	0	0	0	0	0	0	0				
71608	Neubau Wege mit wassergebundener Decke auf dem Friedhof Lübars	2112	112	0	112	0	0	0	0	0				
71609	Neubau Wege mit Asphalt-Decke auf dem Friedhof Hermsdorf	2112	94	0	94	0	0	0	0	0				
71610	Ausbau Asphaltwege auf dem Friedhof Heiligensee	2112	44	0	44	0	0	0	0	0				
81179	Fahrzeuge	213			0	100	0	0	0	0				
<b>Einzelplan 38 Summe</b>					<b>4.438</b>	<b>4.681</b>	<b>4.297</b>	<b>7.050</b>	<b>7.000</b>					
<b>Amt für Soziales</b>														
<b>3911</b>	<b>Leistungen nach SGB XII und LPfIGG außerhalb von Einrichtungen</b>													
86321	Darlehen nach dem 4. Kapitel SGB XII	2321			147	125	125	125	125					
86322	Darlehen nach dem SGB XII (ohne 4. Kapitel) und AsylbLG	2321			50	150	150	150	150					
<b>3912</b>	<b>Leistungen nach SGB XII und LPfIGG in Einrichtungen</b>													
86321	Darlehen nach dem 4. Kapitel SGB XII	2321			5	10	10	10	10					
86322	Darlehen nach dem SGB XII (ohne 4. Kapitel) und AsylbLG	2321			112	75	75	75	75					
<b>3915</b>	<b>Leistungen für Menschen mit Behinderungen</b>													
86320	Darlehen nach dem SGB IX	2321			60	240	240	240	240					
86321	Darlehen nach dem 4. Kapitel SGB XII	2321			34	75	75	75	75					
86322	Darlehen nach dem SGB XII (ohne 4. Kapitel) und AsylbLG	2321			20	10	10	10	10					



Kapitel Titel	Bezeichnung	Pos	Gesamt- kosten	finanziert bis 2022	alle Angaben in Tsd. €					Rest ab 2028	nachrichtlich			
					2023	2024	2025	2026	2027		Ø Index in %	BPU / EU / erster Ansatz	Prognose Fertigstellung	fiktive Gesamt- kosten inkl. Index
<b>3930</b>	<b>Einrichtungen und Angebote für Seniorinnen und Senioren</b>													
70101	Sanierung der Seniorenfreizeitstätte Adelheidallee	2112	5.700	---	---	---	---	---	---	---	8,1%	2030	2033	8.500
<b>3960</b>	<b>Leistungen nach SGB II - Kommunale Träger -</b>													
86319	Darlehen an Leistungsberechtigte nach SGB II	2321			1.206	1.250	1.250	1.250	1.250					
<b>3995</b>	<b>Leistungen nach dem Asylbewerberleistungsgesetz</b>													
86322	Darlehen nach dem SGB XII (ohne 4. Kapitel) und AsylbLG	2321			30	20	20	20	20					
<b>Einzelplan 39 Summe</b>					<b>1.664</b>	<b>1.955</b>	<b>1.955</b>	<b>1.955</b>	<b>1.955</b>					
<b>Jugendamt</b>														
<b>4011</b>	<b>Einrichtungen der Jugendarbeit</b>													
70101	Kurt-Schumacher-Quartier; Errichtung einer Jugendfreizeitstätte auf dem Gelände des ehemaligen Flughafen Tegel	2112	7.800	---	---	---	---	---	---	---	8,1%	2028	2029	10.300
70102	Grundinstandsetzung Jugendfreizeitstätte Fuchsbau JFS 01	2112	9.730	---	---	---	---	---	---	---	8,1%	2029	2033	13.700
71503	Erweiterung des Medienkompetenzzentrum Reinickendorf (meredo)	2112	950	0	0	0	0	450	500	0	8,1%	2026	2027	1.100
71627	Neubau Spielplatz Dachsbau	2112	100	0	0	0	0	0	0					
81179	Fahrzeuge	213			0	0	0	0	0					
<b>4021</b>	<b>Kindertagesbetreuung</b>													
89353	Bezirkszuschuss zum Ausbau der Tagespflege im Rahmen der Investitionsprogramme Kinderbetreuungsfinanzierung	222			6	6	6	6	6					
<b>Einzelplan 40 Summe</b>					<b>6</b>	<b>6</b>	<b>6</b>	<b>456</b>	<b>506</b>					
<b>Gesundheitsamt</b>														
<b>4100</b>	<b>Gesundheit und Jugendgesundheitsdienst</b>													
81279	Geräte, technische Einrichtungen, Ausstattungen für die verfahrensabhängige IKT	213			6	6	6	0	0					
<b>Einzelplan 41 Summe</b>					<b>6</b>	<b>6</b>	<b>6</b>	<b>0</b>	<b>0</b>					
<b>Stadtentwicklungsamt</b>														
<b>4202</b>	<b>Vermessung</b>													
81259	Geräte, technische Einrichtungen, Ausstattungen für die verfahrensabhängige IKT	213			0	0	15	0	0					
81279	Geräte, technische Einrichtungen, Ausstattungen	213			25	67	0	0	0					
<b>Einzelplan 42 Summe</b>					<b>25</b>	<b>67</b>	<b>15</b>	<b>0</b>	<b>0</b>					

Kapitel Titel	Bezeichnung	Pos	Gesamt- kosten	finanziert bis 2022	alle Angaben in Tsd. €					Rest ab 2028	nachrichtlich				
					2023	2024	2025	2026	2027		Ø Index in %	BPU / EU / erster Ansatz	Prognose Fertigstellung	fiktive Gesamt- kosten inkl. Index	
<b>Allgemeine Finanzangelegenheiten</b>															
<b>4500</b>	<b>Allgemeine Finanzangelegenheiten</b>														
71901	Pauschale Zuweisungen für Investitionen	2112			0	6	0	33	28						
71903	Pauschale Minderausgaben für Bauinvestitionen	2112			0	0	-327	0	0						
81178	Neue Beschaffungen mit Gesamtkosten bis zu 250.000 €	213			0	0	0	1.831	1.513						
<b>4520</b>	<b>Stiftungen (ohne Heime)</b>														
83190	Kauf festverzinslicher Wertpapiere aus zweckgebundenen Einnahmen	24			1	1	1	1	1						
<b>Einzelplan 45 Summe</b>						<b>1</b>	<b>7</b>	<b>-326</b>	<b>1.865</b>	<b>1.542</b>					
<b>Bezirk Reinickendorf gesamt</b>						<b>9.029</b>	<b>24.263</b>	<b>18.613</b>	<b>13.871</b>	<b>23.803</b>					