

Vorlage – zur Kenntnisnahme –

Bericht 2022 über die Beteiligungen des Landes Berlin an Unternehmen des privaten Rechts und an bedeutenden Anstalten des öffentlichen Rechts für das Geschäftsjahr 2021

Der Senat von Berlin
Fin I A - BT 0010-1/2021-13-6
Tel.: 9(0)20-3852

An das

Abgeordnetenhaus von Berlin

über Senatskanzlei - G Sen -

V o r l a g e

- zur Kenntnisnahme -
des Senats von Berlin

über den Bericht 2022 über die Beteiligungen des Landes Berlin an Unternehmen des privaten Rechts und an bedeutenden Anstalten des öffentlichen Rechts für das Geschäftsjahr 2021

Der Senat legt nachstehende Vorlage dem Abgeordnetenhaus zur Besprechung vor:

Nach § 65 Abs. 2 Satz 2 der Landeshaushaltsordnung (LHO) hat der Senat das Abgeordnetenhaus über die Beteiligungen an privatrechtlichen Unternehmen in zweckentsprechender Form zu unterrichten.

Der Bericht enthält die Wirtschaftsdaten der Kapital- und Personengesellschaften, an denen das Land Berlin beteiligt ist, und der bedeutenden Anstalten des öffentlichen Rechts für das Geschäftsjahr 2021. Zusätzlich wird die Entwicklung des Gesamtportfolios für die vergangenen fünf Jahre dargestellt. Alle übrigen Unternehmensangaben haben den Stand 30. Juni 2022.

Der Beteiligungsbericht enthält in Umsetzung des Landesgleichstellungsgesetzes eine Zusammenfassung über die geschlechterbezogene Besetzung der Mandate Berlins in den Aufsichtsgremien der Berliner Beteiligungsunternehmen sowie die Besetzung der Geschäftsleitungen. Auf Basis des Zweiten Vergütung- und Transparenzgesetzes werden Vergütungen von Geschäftsleitungen und Aufsichtsräten offengelegt.

Gemäß dem Beschluss des Hauptausschusses vom 06.05.2015 wird regelmäßig über die Vertragslaufzeiten der Geschäftsführer und Vorstände der Mehrheitsbeteiligungen berichtet.

Dem Beschluss des Abgeordnetenhauses vom 30.11.2017 folgend, wird zudem über Anzahl und Begründung befristeter Arbeitsverhältnisse berichtet.

Zudem wird auf Beschluss des Abgeordnetenhauses vom 12.09.2019 zum Thema „Gleichen Lohn für gleiche Arbeit bei Landesbeteiligungen ausweisen“ berichtet:

„Der Senat wird aufgefordert, die Unternehmen mit einer Gesellschafterbeteiligung des Landes Berlin von mindestens 30 % aufzufordern, in ihren Geschäftsberichten konkrete Auswertungen zu den Personalzahlen getrennt nach Geschlecht sowohl in absoluten Zahlen als auch in prozentualer Verteilung darzustellen. In der Darstellung sollen die jeweilige Entgeltgruppe und der durchschnittliche Stundenlohn von Frauen und Männern berücksichtigt werden. Des Weiteren soll der Anteil von Frauen und Männern in Führungspositionen und allen Leitungsebenen in absoluten Zahlen ausgewiesen werden. Entsprechende Angaben sind in den Beteiligungsbericht aufzunehmen.“

Gemäß Beschluss des UA Bmc vom 21.01.2021 wurden die Statistiken zur Verteilung der Geschlechter in den Entgeltgruppen um die Erfahrungsstufen erweitert und jeweils die Summe am Ende der jeweiligen Tabelle ergänzt.

Auswirkungen auf den Haushaltsplan und die Finanzplanung, Kostenauswirkungen auf Privathaushalte und Wirtschaftsunternehmen sowie Auswirkungen auf die Zusammenarbeit mit dem Land Brandenburg:

Keine.

Berlin, den 25. Oktober 2022

Der Senat von Berlin

Franziska Giffey

Regierende Bürgermeisterin

Daniel Wesener

Senator für Finanzen

**Senatsverwaltung
für Finanzen**



BETEILIGUNGSBERICHT 2022
- Geschäftsjahr 2021 -

BETEILIGUNGSBERICHT 2022

- Geschäftsjahr 2021 -

Senatsverwaltung für Finanzen
- Abteilung I -
Klosterstraße 59
10179 Berlin

<http://www.berlin.de/sen/finanzen>

Beteiligungsunternehmen im Jahr 2021 mit guter Bilanz

Die Beteiligungsunternehmen des Landes Berlin haben das Geschäftsjahr mit einem anteiligen positiven Ergebnis abgeschlossen. Der Saldo aus den Gewinnen und Verlusten aller Unternehmen bezogen auf die Beteiligungsquote des Landes lag im Berichtsjahr bei 743 Mio. Euro (Vorjahr 232 Mio. Euro). Hierbei sind in bedeutendem Umfang Corona-Hilfen des Landes und des Bundes enthalten, hinzu kommt ein positiver Einmaleffekt im IBB-Konzern.

Im Jahr 2021 war das Land Berlin an 49 Unternehmen privaten Rechts und acht wirtschaftlich bedeutenden Anstalten öffentlichen Rechts unmittelbar beteiligt. Das Beteiligungsportfolio ist im Berichtsjahr durch den Erwerb des Berliner Stromnetzes und die Etablierung der Muttergesellschaft BEN Berlin Energie und Netzholding GmbH um ein bedeutendes Element der Daseinsvorsorge gewachsen.

Von den insgesamt 57 Berliner Beteiligungsunternehmen erzielten 50 Landesbeteiligungen ein positives oder ausgeglichenes Ergebnis (Vorjahr: 48). 7 Unternehmen wiesen negative Zahlen aus (Vorjahr: 7). Die Investitionstätigkeit wurde auf hohem Niveau fortgesetzt und liegt wie im Vorjahr bei anteilig 3,6 Mrd. Euro. Zum Vergleich: Im Jahr 2015 hatten die Investitionen nur etwa die Hälfte betragen (1,7 Mrd. Euro). Die städtischen Wohnungsbaugesellschaften leisteten mit 2,0 Mrd. Euro Investitionssumme wieder den Hauptbeitrag dazu.

Während die Beteiligung von Frauen an Aufsichtsratsmandaten des Landes mit 52,2 Prozent auf gewohnt hohem Niveau verbleibt, erreicht der Anteil von Frauen an den Geschäftsleitungspositionen des Landes Berlin mit 42,4 Prozent seinen bisherigen Höchstwert. Berlin beweist damit, dass



Bild: Vincent Villwock

die im Landesgleichstellungsgesetz angestrebte Geschlechterparität für Spitzenpositionen in Landesunternehmen eine realistische Zielsetzung ist.

Im Berichtsteil „Gleicher Lohn für gleiche Arbeit“ zeigt der Vergleich des Stundenlohns von Männern und Frauen in der Durchschnittsbetrachtung aller Vergütungsgruppen, dass in 19 der 40 meldenden Unternehmen Männer und in 16 Unternehmen Frauen durchschnittlich höhere Stundenlöhne haben. Bei 5 Unternehmen liegt der durchschnittliche Stundenlohn von Frauen und Männern etwa gleich. Der tarifvertragliche Stundenlohn richtet sich nach der Ausbildung und Tätigkeit, der Entgeltgruppe und der erreichten Erfahrungsstufe.

Der vertikale Vergütungsvergleich im Bericht belegt, dass die Relationen zwischen den Vergütungen von Geschäftsleitungen und Beschäftigten der Landesunternehmen insgesamt angemessen sind. Sie bewegen sich durchschnittlich zwischen 7,8 : 1 für Vörsitze der Geschäftsleitung bis zu 4,1 : 1 für Einzelgeschäftsleitungen.

Daniel Wesener
Senator für Finanzen

Inhaltsverzeichnis

	Seite
1. Beteiligungsmanagement im Land Berlin	9
2. Methodische Erläuterungen zum Beteiligungsbericht.....	11
3. Unmittelbare Beteiligungen und ausgewählte Anstalten des öffentlichen Rechts des Landes Berlin nach Branchen	14
4. Unternehmensdaten Übersicht 2021, Vermögensnachweis nach § 73 LHO	
4.1. Beteiligungsunternehmen und Anstalten des öffentlichen Rechts des Landes Berlin - Gesamtübersicht 2021 - bezogen auf die Anteile Berlins	15
4.2. Entwicklung der Beteiligungsunternehmen und Anstalten des öffentlichen Rechts des Landes Berlin von 2017 bis 2021 - bezogen auf die Anteile Berlins	16
4.3. Entwicklung der Beteiligungsunternehmen und Anstalten des öffentlichen Rechts des Landes Berlin von 2017 bis 2021 - summiert	18
4.4. Vermögensnachweis nach § 73 LHO für die Vermögensgruppe Beteiligungen - Jahr 2021 -	19
5. Mitglieder der Unternehmensorgane	
5.1. Verteilung der vom Land Berlin zu besetzenden Mandate in Aufsichtsgremien von Landesbeteiligungen	20
5.2. Verteilung der Positionen in Geschäftsführungen und Vorständen in den Mehrheitsbeteiligungen des Landes Berlin	20
5.3. Alphabetische Zusammenstellung aller Mitglieder in Aufsichtsgremien per 30.06.2022	22
6. Einzeldarstellungen	
Amt für Statistik Berlin-Brandenburg Anstalt des öffentlichen Rechts	32
BBB Infrastruktur GmbH & Co. KG	36
BBB Infrastruktur-Verwaltungs GmbH	39
BEHALA - Berliner Hafen- und Lagerhausgesellschaft mbH	42
BEN Berlin Energie und Netzholding GmbH.....	46
Berlin Tourismus & Kongress GmbH	49
Berliner Bäder-Betriebe (BBB) Anstalt des öffentlichen Rechts	53
Berliner Energieagentur Gesellschaft mit beschränkter Haftung	57
Berliner Großmarkt GmbH	61
Berliner Stadtgüter GmbH	65
Berliner Stadtreinigungsbetriebe (BSR) Anstalt des öffentlichen Rechts	69
Berliner Verkehrsbetriebe (BVG) Anstalt des öffentlichen Rechts	73
Berliner Wasserbetriebe Anstalt des öffentlichen Rechts	77
Berliner Werkstätten für Menschen mit Behinderung - GmbH (BWB)	81
Berlinovo Immobilien Gesellschaft mbH	85
Berlinwasser Holding GmbH	91
BGZ Berliner Gesellschaft für internationale Zusammenarbeit mbH	94
BIM Berliner Immobilienmanagement GmbH	98
Campus Berlin-Buch GmbH	102
DEGES Deutsche Einheit Fernstraßenplanungs- und -bau GmbH Berlin	106
degewo Aktiengesellschaft	110
Deutsche Film- und Fernsehakademie Berlin, GmbH	114
Deutsche Klassenlotterie Berlin rechtsfähige Anstalt des öffentlichen Rechts	118
Deutsches Zentrum für Hochschul- und Wissenschaftsforschung GmbH	122
Ferdinand-Braun-Institut gGmbH, Leibniz-Institut für Höchstfrequenztechnik	126
Flughafen Berlin Brandenburg GmbH	129

Friedrichstadt-Palast Betriebsgesellschaft mbH	133
FWU Institut für Film und Bild in Wissenschaft und Unterricht gemeinnützige GmbH	136
GESOBAU AG	140
Gewobag Wohnungsbau-Aktiengesellschaft Berlin	144
Grün Berlin GmbH	149
Hebbel-Theater Berlin GmbH	153
Helmholtz-Zentrum Berlin für Materialien und Energie GmbH	156
HOWOGE Wohnungsbaugesellschaft mit beschränkter Haftung	160
IBB Unternehmensverwaltung AöR	164
Investitionsbank Berlin Anstalt des öffentlichen Rechts	167
IT-Dienstleistungszentrum Berlin Anstalt des öffentlichen Rechts	171
Kinder- und Jugendfreizeitzentrum Wuhlheide - Landesmusikakademie - gemeinnützige Betriebsgesellschaft mbH	175
Kulturprojekte Berlin GmbH	179
Kunst- und Ausstellungshalle der Bundesrepublik Deutschland GmbH	183
Liegenschaftsfonds Berlin GmbH & Co. KG	187
Liegenschaftsfonds Berlin Projektgesellschaft mbH & Co. KG	190
Liegenschaftsfonds Berlin Verwaltungsgesellschaft mbH	193
MEAB Märkische Entsorgungsanlagen-Betriebsgesellschaft mbH	196
Messe Berlin GmbH	200
Musicboard Berlin GmbH	204
Olympiastadion Berlin GmbH	208
Rundfunk-Orchester und -Chöre (gemeinnützige) GmbH	211
SBB Sonderabfallgesellschaft Brandenburg/Berlin mbH	215
STADT UND LAND Wohnbauten-Gesellschaft mit beschränkter Haftung	219
Tegel Projekt Gesellschaft mit beschränkter Haftung	223
Tempelhof Projekt GmbH	227
VBB Verkehrsverbund Berlin-Brandenburg GmbH	231
Vivantes - Netzwerk für Gesundheit GmbH	236
WBM Wohnungsbaugesellschaft Berlin-Mitte mit beschränkter Haftung	240
Wissenschaftszentrum Berlin für Sozialforschung gGmbH	244
WISTA Management GmbH	248
Zoologischer Garten Berlin AG	252
7. Anhang	
7.1. Geringfügige Beteiligungen	256
7.2. Gesellschaften in Liquidation	256
7.3. Veränderungen am Portfolio in den Jahren 2021/2022	256
7.4. Links zu Internetveröffentlichungen von Lageberichten, Corporate Governance Erklärungen und Vergütungsübersichten wichtiger Beteiligungsunternehmen	257
7.5. Vertikaler Vergütungsvergleich für die Mehrheitsbeteiligungen des Landes Berlin	260
7.6. Übersicht über Anzahl und Begründung befristeter Arbeitsverhältnisse	262
7.7. Unternehmensbezogene Übersichten über Gleicher Lohn für gleiche Arbeit	264
8. Index: Verzeichnis der unmittelbaren und mittelbaren Beteiligungen	348

1. Beteiligungsmanagement im Land Berlin

Beteiligung des Landes Berlin an Unternehmen privater Rechtsform

Nach **§ 65 der Landeshaushaltsordnung (LHO)** soll sich das Land Berlin nur dann an einem Unternehmen beteiligen, wenn u.a.

- ein wichtiges Interesse Berlins vorliegt und sich der angestrebte Zweck nicht besser und wirtschaftlicher auf andere Weise erreichen lässt,
- die Einzahlungsverpflichtung des Landes auf einen bestimmten Betrag begrenzt ist,
- Berlin einen angemessenen Einfluss, insbesondere im Aufsichtsrat oder einem entsprechenden Überwachungsorgan erhält,
- gewährleistet ist, dass Jahresabschluss und Lagebericht in entsprechender Anwendung der Vorschriften des dritten Buchs des Handelsgesetzbuchs für große Kapitalgesellschaften aufgestellt und geprüft werden, soweit nicht andere Regelungen entgegenstehen. Der Anhang zum Jahresabschluss ist entsprechend den HGB-Vorschriften für börsenorientierte Unternehmen aufzustellen.

Das Vorliegen dieser Voraussetzungen muss bei der Neugründung eines Landesunternehmens oder dem Erwerb einer Unternehmensbeteiligung nachgewiesen werden. Für bestehende Beteiligungen wird zu Beginn jeder Legislaturperiode sowie anlassbezogen überprüft, ob die Beteiligungsvoraussetzungen noch vorliegen.

Steuerung der Landesbeteiligungen

Gegenstand des Berliner Beteiligungsmanagements sind alle privatrechtlichen Beteiligungen des Landes sowie Anstalten des öffentlichen Rechts, soweit diese von herausgehobener wirtschaftlicher Bedeutung sind.

Von den derzeit 57 unmittelbaren Beteiligungsunternehmen des Landes - inkl. wirtschaftlich bedeutender Anstalten - sind 42 Gesellschaften Mehrheitsbeteiligungen, weisen also eine Beteiligungsquote Berlins von mehr als 50% auf. Diese Beteiligungen werden auch als „Landesunternehmen“ bezeichnet und ihnen gilt das Augenmerk des Beteiligungsmanagements in besonderer Weise. Die Beteiligungsunternehmen ihrerseits verfügen zum Teil über Tochter- und Enkelgesellschaften sowie über Minderheitsbeteiligungen an Unternehmen Dritter, dies sind die mittelbaren Beteiligungen des Landes.

In den **“Hinweisen für die Beteiligungen des Landes Berlin an Unternehmen”** sind die in Berlin geltenden Standards für das Management und Controlling der Beteiligungen an privatrechtlichen Gesellschaften und Anstalten des öffentlichen Rechts zusammengefasst. Diese Beteiligungshinweise regeln die Mechanismen zur effizienten und transparenten Steuerung der Unternehmensbeteiligungen. Sie wurden vom Senat erstmals im Jahr 2005 beschlossen. Im Jahr 2015 hat der Senat die zur Zeit gültige Fassung verabschiedet

(<https://www.berlin.de/sen/finanzen/vermoegen/downloads/artikel.7236.php>).

Kernelemente der in den Beteiligungshinweisen dokumentierten Beteiligungssteuerung sind Regelungen für die Zusammenarbeit von Geschäftsleitungen, den Aufsichtsräten der Unternehmen und dem Gesellschafter Land Berlin sowie die Einbeziehung und Mitwirkung des Abgeordnetenhauses und des Rechnungshofs von Berlin. Die Regelungen umfassen Muster und Merkblätter (z.B. für Satzungen, Geschäftsordnungen, Aufsichtsratsmitglieder) sowie **Vorgaben zum Zielsystem, Planungs- und Berichtswesen**. So sind durch den Senat von Berlin jährlich Zielbilder für die Unternehmen festzulegen. Die Aufsichtsräte haben jährliche Zielvereinbarungen mit den Geschäftsleitungen zu schließen. Die Unternehmen sind in der Pflicht, Wirtschaftspläne, Mittelfristplanungen und Quartalsberichte vorzulegen.

Die Mehrheitsbeteiligungen und Anstalten des öffentlichen Rechts sind zudem gehalten, den **“Berliner Corporate Governance Kodex”** (BCGK) anzuwenden und durch Abgabe von Entsprechenserklärungen besonders umfassende Transparenz herzustellen.

Information und Transparenz

Der Gesellschafter bzw. Anstaltsträger Land Berlin, das Abgeordnetenhaus und die Öffentlichkeit werden durch regelmäßige und teils standardisierte Datenerhebung über die wesentlichen betrieblichen Leistungsgrößen der Beteiligungsunternehmen informiert.

Laut § 65 LHO hat der Senat das Abgeordnetenhaus über die Beteiligungen an privatrechtlichen Unternehmen in zweckentsprechender Form zu unterrichten. Wichtigstes allgemeines Informationsmedium dafür ist der jährlich erscheinende **Beteiligungsbericht**. Darüber hinaus erfolgt zu den einzelnen Beteiligungsunternehmen eine **umfängliche unterjährige Berichterstattung** an die parlamentarischen Gremien, teils in öffentlicher, teils wegen der Behandlung von Betriebs- und Geschäftsgeheimnissen auch in vertraulicher Erörterung.

Der Beteiligungsbericht soll zuvorderst dem Abgeordnetenhaus von Berlin fundierte Informationen über die wirtschaftliche Betätigung der Beteiligungsunternehmen sowie Möglichkeiten zur Kontrolle und Wahrnehmung der parlamentarischen Verantwortung geben. Er stellt somit einen Baustein innerhalb des Systems der Beteiligungssteuerung des Landes dar. Der Beteiligungsbericht als öffentlich zugängliche Publikation vermittelt auch interessierten Bürgerinnen und Bürgern fundierte Einblicke in die wirtschaftliche Betätigung ihrer Stadt.

Mit dem Beteiligungsbericht wird neben der Darstellung von **allgemeinen Unternehmensangaben** und **Wirtschaftsdaten** auch ein hohes Maß an Transparenz über die **Organe der Landesunternehmen**, d.h. Aufsichtsgremien und Geschäftsleitungen, hergestellt. Gesetzliche Grundlage hierfür ist

das Zweite Vergütungs- und Transparenzgesetz: Das Land Berlin stellt sicher, dass bei Mehrheitsbeteiligungen in privater Rechtsform für jedes namentlich benannte Mitglied aller Organe des jeweiligen Unternehmens die für die Tätigkeit im Geschäftsjahr gewährten *Gesamtbezüge* in aufgliederter Form dargestellt werden. Bei Minderheitsbeteiligungen soll Berlin auf die Veröffentlichung hinwirken. Diese Regelungen wurden auch für die Anstalten öffentlichen Rechts übernommen. Darüber hinaus veröffentlichen die Mehrheitsbeteiligungen und Anstalten des öffentlichen Rechts ihre Organvergütungen, BCGK-Erklärungen, Leistungskennzahlen und wirtschaftlichen Ergebnisse eigenständig auf ihren Homepages (Nr. 7.4 des Berichts). Zusätzlich erstellt Berlin einen vertikalen Vergütungsvergleich für die Geschäftsleitungen. (Nr. 7.5 des Berichts)

Weitere Berichtspflichten im Beteiligungsbericht ergeben sich aus dem *Landesgleichstellungsgesetz* (Nr. 5.1 und 5.2 des Berichts) und aus Beschlüssen des Abgeordnetenhauses.

Der Hauptausschuss des Abgeordnetenhauses hat am 06.05.2015 beschlossen, dass im Rahmen des Beteiligungsberichts künftig über die *Vertragsdauern* der Vorstände bzw. Geschäftsführungen berichtet werden soll. Das Abgeordnetenhaus von Berlin hat am 30. November 2017 im Zusammenhang mit einem Beschluss zur Beendigung der Praxis sachgrundloser Befristungen beschlossen, dass im Beteiligungsbericht über *befristete Arbeitsverträge* zu berichten ist. Diesem Auftrag wird mit der Berichterstattung unter Nr. 7.6 nachgekommen.

Auf Beschluss des Abgeordnetenhauses vom 12. September 2019 soll für Beteiligungsunternehmen mit mehr als 30% Gesellschafteranteil Berlins über *Personalzahlen getrennt nach Geschlecht und Entgeltgruppe und den durchschnittlichen Stundenlohn* berichtet werden. Des Weiteren soll der Anteil von Frauen und Männern in *Führungspositionen* und allen Leitungsebenen in absoluten Zahlen ausgewiesen werden (Nr. 7.7 des Berichts).

2. Methodische Erläuterungen zum Beteiligungsbericht

Die Erläuterungen erfolgen in der Reihenfolge der Einzeldarstellungen der Unternehmensdaten.

Berichtszeitraum und Stichtage

Die Wirtschaftsdaten haben den Stand Jahresabschluss 2021. Um eine möglichst hohe Aktualität des Berichts zu erreichen, ist Stichtag für die allgemeinen Unternehmensangaben (u. a. Mitglieder der Aufsichtsgremien, Geschäftsleitungen, Tochtergesellschaften) der **30.06.2022**. Die Einzeldarstellung neuer Beteiligungsunternehmen erfolgt nach Abschluss des ersten Geschäftsjahrs.

Gegenstand des Unternehmens

Der Gegenstand des Unternehmens gemäß Satzung / Gesellschaftsvertrag bzw. Errichtungsgesetz wird z. T. gekürzt wiedergegeben.

Nominalkapital

Der Begriff wird einheitlich verwandt für Grundkapital, Stammkapital, gezeichnetes Kapital oder Kommanditeinlagen bezogen auf 100 % der Geschäftsanteile.

Geschäftsleitungen

Die per 30.06.2022 amtierenden Geschäftsführungen und Vorstände sind in alphabetischer Reihenfolge dargestellt. Ausgeschiedene Geschäftsleitungen, die in 2021 Vergütungen erhalten haben, werden mit entsprechender Kennzeichnung aufgeführt und sind untereinander alphabetisch geordnet.

Die Veröffentlichung von Vergütungsangaben gem. Zweitem Vergütungs- und Transparenzgesetz erfolgt aus datenschutzrechtlichen Gründen nur, wenn die Zustimmung des jeweiligen Mitglieds des Geschäftsführungsorgans vorliegt. Bei Minderheitsbeteiligungen Berlins mit mehreren Geschäftsführungen/Vorständen wird die Summe der

Gesamtbezüge aller Organmitglieder ausgewiesen; bei Einzelgeschäftsleitungen entfällt diese Angabe, sofern sie nicht einer Einzelveröffentlichung zugestimmt haben.

Gesamtbezüge: Summe der Aufwendungen des Unternehmens für das Mitglied des Geschäftsführungsorgans, also insbesondere Gehälter einschließlich Weihnachtsg Gratifikation, Urlaubsgeld, Tantiemen, Gewinnbeteiligungen, Sondervergütungen, Provisionen für Geschäftsabschlüsse, Naturalbezüge, Versicherungsprämien (wenn das Mitglied des Geschäftsführungsorgans Begünstigter ist), Altersvorsorge, freiwillige Zahlungen, z. B. für übernommene Steuerlasten etc. Ausgenommen hiervon sind die Arbeitgeberanteile zur gesetzlichen Sozialversicherung. Auf betriebliche Versorgungszusagen wird verbal hingewiesen; eine monetäre Darstellung kann nicht erfolgen, da kalkulatorische Zuführungen zu Pensionsrückstellungen nicht mit gezahlten Rentenversicherungsbeiträgen gleichzusetzen sind und i. d. R. Anwartschaften an die Erfüllung von Voraussetzungen, u. a. Erreichen von Altersgrenzen bei bestehendem Beschäftigungsverhältnis, gebunden sind. Größere Veränderungen der Gesamtbezüge im Vergleich zum Vorjahr können sich ergeben, wenn ein Mitglied einer Geschäftsleitung - i. d. R. im zweiten Beschäftigungsjahr - erstmals eine erfolgsbezogene Prämie erhält sowie im Jahr des Ausscheidens aus der Geschäftsleitung, wenn erfolgsbezogene Prämien für mehr als ein Jahr und/oder ggf. ein Abfindungsbetrag gezahlt werden.

Vertragslaufzeit: Bei Mehrheitsbeteiligungen des Landes wird die per 30.06. des aktuellen Jahres gültige Rest-Vertragslaufzeit dargestellt, soweit die individuelle Zustimmung des jeweiligen Geschäftsleitungsmitglieds zur Veröffentlichung vorliegt.

Aufsichtsgremien

Die Namen der Mitglieder der Aufsichtsgremien (Aufsichtsräte, Verwaltungsräte, Kuratorien) sind - bis auf Vorsitzende oder stellvertretende Vorsitzende - in alphabeti-

scher Reihenfolge aufgeführt. Es ist gekennzeichnet, ob es sich um vom Gesellschafter Land Berlin entsandte oder auf seinen Vorschlag von der Gesellschafterversammlung gewählte Mitglieder („Vertr. Bln.“), um Kraft Amt im Mandat befindliche Mitglieder („qua Amt“), um Arbeitnehmervertreter/innen („AN“) oder Vertreter/innen der Mitgesellschafter („Mitges.“) handelt. Für alle Mitglieder werden Angaben über Beginn und Laufzeit des Mandats gemacht. Zusätzlich ist für die letzten fünf Jahre das Verhältnis der weiblichen und männlichen Mitglieder der Aufsichtsgremien, die für das Land Berlin in diesen Gremien vertreten sind, per 30.06. des jeweiligen Jahres angegeben. Mitglieder, die qua ihres Amtes in den Gremien vertreten sind, bleiben bei der Angabe des Zahlenverhältnisses unberücksichtigt, weil für ihre Mitgliedschaft keine Auswahl zu treffen war, sondern sich diese aus ihrer Funktion ergibt.

Für Aufsichtsratsvergütungen gilt ebenfalls das Zweite Vergütungs- und Transparenzgesetz. Die Veröffentlichung von Vergütungen erfolgt nur, wenn die Zustimmung aller Mitglieder des jeweiligen Aufsichtsgremiums vorliegt.

Aufsichtsratsmitglieder, die Beschäftigte des Landes sind, sowie Mitglieder des Senats von Berlin haben gem. § 7 Nebentätigkeitsverordnung bzw. § 7 Abs. 2 Senatengesetz eine Abführungsverpflichtung an das Land für Aufsichtsratsvergütungen, sofern bestimmte Freibeträge überschritten sind.

Wirtschaftsdaten

Die Wirtschaftsdatendarstellung erfolgt gemäß den testierten Jahresabschlüssen; nur bei der IBB Berlin Unternehmensverwaltung AöR und der Investitionsbank Berlin Anstalt des öffentlichen Rechts (Bankenbilanzierung) wurden Angaben zur Wahrung eines einheitlichen Schemas von Bilanz sowie Gewinn- und Verlustrechnung (GuV) modifiziert. Wichtige branchenspezifische Sonderpositionen aus GuV und Bilanz einzelner Unternehmen werden zusammen mit Leistungsdaten in der Rubrik „Spezifische Daten“ dargestellt.

Währungsangaben erfolgen in Mio. €, Abweichungen sind gekennzeichnet. Leistungsdaten sind mit der jeweiligen Maßeinheit gekennzeichnet. Erfolgt der Ausweis „---“, so ist die Position bei dem Unternehmen nicht vorhanden bzw. kein sinnvoller Quotenausweis möglich. Die Angabe „0,00“ bedeutet, dass der Wert rechnerisch 0 bzw. weniger als 5 T€ beträgt. Aus rechenstechnischen Gründen können Rundungsdifferenzen zu den sich mathematisch exakt ergebenden Werten auftreten.

Spezifische Daten

Auf Definitionen der „Spezifischen Daten“ wird verzichtet, da dies wegen der großen Zahl unterschiedlicher branchenbezogener Leistungskennzahlen den Rahmen des Berichts sprengen würde. Vertiefende Informationen sind i. d. R. den Geschäftsberichten der Unternehmen zu entnehmen.

Definitionen für Wirtschaftsdaten / Kennzahlen

Fremdkapital	Summe aus Verbindlichkeiten und Rückstellungen
Abschreibungen	Einschließlich Abschreibungen auf Finanzanlagen
EBITDA	Ergebnis vor Finanzergebnis, Steuern und Abschreibungen
EBIT	Ergebnis vor Finanzergebnis und Steuern
EBT	Ergebnis vor Steuern
Beschäftigte	Vollzeitäquivalente im Jahresdurchschnitt inklusive Geschäftsleitungen, Auszubildende werden als Vollzeitbeschäftigte gezählt.
Gewinnabführungen	An den Gesellschafter Land Berlin ausgeschütteter Betrag vor Kapitalertragsteuer für das Geschäftsjahr. Die Abführung erfolgt i.d.R. im darauffolgenden Haushaltsjahr.
Zuführungen	Zahlungen oder rechtsverbindliche Zahlungszusagen an Beteiligungsunternehmen durch die öffentliche Hand <u>ohne</u> Leistungen aus marktüblichen gegenseitigen Verträgen, wie sie auch beliebige Dritte schließen würden und <u>ohne</u> Kapitalmaßnahmen der Gesellschafter. Zuführungen der öffentlichen Hand begründen sich zum einen aus der bei öffentlichen Unternehmen oft verbleibenden Differenz zwischen den Aufwendungen des Unternehmens und den am Markt erzielbaren Erträgen (z. B. aus Fahrkartenverkäufen, Eintrittspreisen, etc.), die durch öffentliche Zahlungen geschlossen werden muss. Hinzu kommen ggf. Zahlungen der öffentlichen Hand für Investitionen des Unternehmens. Zum anderen gibt es gesetzlich begründete Zahlungsansprüche, die bei Erfüllung bestimmter Voraussetzungen sowohl öffentlichen Unternehmen als auch Unternehmen mit privaten Anteilseignern zustehen und unabhängig von der Ertragslage gewährt werden (z. B. Wohnungsbauförderung, Fördermittel nach dem Krankenhausfinanzierungsrecht, bestimmte Investitionszuschüsse). Privatrechtliche Finanzbeziehungen aus gegenseitigen Leistungsverträgen zwischen dem Land und den Beteiligungsunternehmen, wie sie auch zwischen beliebigen Dritten zustande kommen - z. B. Müllabfuhr für Berliner Behörden durch die BSR -, werden nicht als <i>Zuführungen</i> ausgewiesen. Sofern sie im Einzelfall von besonderem Interesse sind, erfolgt der Ausweis unter „ <i>Spezifische Daten</i> “. Kapitalmaßnahmen der Gesellschafter sowie die Gewährung und Umwandlung von Gesellschafterdarlehen werden als „ <i>Spezifische Daten</i> “ ausgewiesen.
Investitionen	Zugänge laut Anlagenspiegel ohne Finanzanlagen und ohne Vermögenseinbringungen durch Gesellschafter
Investitionsquote	Investitionen (lt. o.g. Definition)/ Buchwert Anlagevermögen ohne Finanzanlagen
Kreditverbindlichkeiten	Verbindlichkeiten gegenüber Kreditinstituten und sonstigen Kreditgebern sowie Anleihen
Umsatz pro Vollzeitkraft	Umsatzerlöse / Beschäftigte
Eigenkapitalquote	Eigenkapital / Bilanzsumme
Eigenkapitalrentabilität	EBT / Eigenkapital
Umsatzrentabilität	EBT / Umsatzerlöse
Zinslastquote	Zinsaufwand / Umsatzerlöse
Personalkostenquote	Personalaufwand / Umsatzerlöse

3. Unmittelbare Beteiligungen und ausgewählte Anstalten des öffentlichen Rechts des Landes Berlin nach Branchen (Stand: 31.12.2021)

(Die Namen der Gesellschaften/Anstalten sind verkürzt, ohne Gesellschaften i.L. und ohne geringfügige Beteiligungen)

Land Berlin							
Kredit- und Versicherungswirtschaft	Wohnungswirtschaft	Landesentwicklung und Grundstücksverwaltung	Verkehr und Dienstleistungen	Ver- und Entsorgungswirtschaft	Kultur und Freizeit	Wissenschaft und Ausbildung	Gesundheit und Soziales
IBB Unternehmensverwaltung Gewährträger: Berlin	degewo AG 100%	Berlinovo Immobilien Ges. mbH 100%	Amt für Statistik Berlin-Brandenbg. Gewährträger: Bln. u. Brandenbg.	BEN Berlin Energie und Netz- holding GmbH 100%	BBB Infrastrukt. Vew. GmbH 100%	Dt. Film- u. Fernsehakad. GmbH 100%	Berliner Werkst. f. Beh. GmbH 70%
	GESOBAU AG 100%	BIM GmbH 100%	BEHALA GmbH 100%	Berl. Stadtreinigungsbetriebe Gewährträger: Berlin	BBB Infrastrukt. GmbH & Co. KG 100 % Kommanditist: Berlin	Deutsches Zentrum f. Hochschul- u. Wiss.forschung GmbH 1,85%	Vivantes GmbH 100%
	Gewobag AG 96,69%	Berliner Stadtgüter GmbH 100%	Berlin Tourismus & Kongress GmbH 15%	Berliner Wasserbetriebe Gewährträger: Berlin	Berliner Bäder-Betriebe Gewährträger: Berlin	Ferdinand-Braun-Institut gGmbH 100%	
	HOWOGE GmbH 100%	Campus Berlin-Buch GmbH 50,1%	Berliner Energieagentur GmbH 25%	Berlinwasser Holding GmbH 100%	Friedrichstadt-Palast GmbH 100%	FWU Institut für Film GmbH 6,25%	
	STADT U. LAND GmbH 100%	Grün Berlin GmbH 100%	Berliner Großmarkt GmbH 100%	MEAB GmbH 50%	Hebbel-Theater GmbH 100%	Helmholtz-Zentrum Bln. GmbH 10%	
	WBM GmbH 100%	Liegenschaftsfonds GmbH 100%	Berliner Verkehrsbetriebe Gewährträger: Berlin	SBB Sonderabfall GmbH 25%	KuJ Wuhlheide gGmbH 100%	Wissenschaftszentrum gGmbH 25%	
		Liegenschaftsfonds KG 100 % Kommanditist: Berlin	BGZ GmbH 60%		Kulturprojekte Berlin GmbH 100%		
		Liegenschaftsfonds Projekt KG 100 % Kommanditist: Berlin	DEGES Dt. Einheit Fernstraßen- planungs- u. -bau GmbH 5,91%		Kunsthalle BR Deutschld. GmbH 2,44%		
		Olympiastadion Berlin GmbH 100%	Deutsche Klassenlotterie Gewährträger: Berlin		Musicboard Berlin GmbH 100%		
		Tegel Projekt GmbH 100%	Flughafen Bln.-Brd. GmbH 37%		Rundfunk-Orchester gGmbH 20%		
		Tempelhof Projekt GmbH 100%	IT-Dienstleistungszentrum Berlin Gewährträger: Berlin		Zoologischer Garten Berlin AG 0,03%		
		WISTA-Management GmbH 100%	Messe Berlin GmbH 100%				
			VBB GmbH 33,33%				

4. Unternehmensdaten Übersicht, Vermögensnachweis nach § 73 LHO

4.1. Beteiligungsunternehmen und Anstalten des öffentlichen Rechts des Landes Berlin - Gesamtübersicht per 31.12.2021 - bezogen auf die Anteile Berlins

Unternehmensname	Nominalkapital in Mio. €	Anteil Berlin in %	Bilanzsumme in Mio. €	Eigenkapital in Mio. €	Umsatz * in Mio. €	EBITDA in Mio. €	EBIT in Mio. €	EBT in Mio. €	Jahresergebnis in Mio. €	Zuführungen Land Berlin in Mio. €	Investitionen in Mio. €	Personal- aufwand in Mio. €	Beschäftigte in VZÄ
Amt für Statistik Berlin-Brandenburg Anstalt des öffentlichen Rechts	0	50	14,20	0,83	24,23	0,57	0,40	0,30	0,30	10,97	0,28	15,29	241
BBB Infrastruktur GmbH & Co. KG	17	100	97,93	91,86	1,52	5,55	5,08	5,08	4,20	0,10	0,44	0,00	0
BBB Infrastruktur-Verwaltungs GmbH	0,03	100	0,03	0,03	0,01	0,00	0,00	0,00	0,00	0,00	0,00	0,00	2
BEHALA - Berliner Hafen- und Lagerhausgesellschaft mbH	21	100	94,10	52,19	20,52	6,86	2,48	2,36	1,45	0,00	2,64	7,89	128
BEN Berlin Energie und Netzholding GmbH	0,03	100	3.170,40	0,00	574,80	82,80	3,20	-11,60	-8,00	2,00	138,60	73,60	1.575
Berlin Tourismus & Kongress GmbH	0,51	15	1,01	0,12	0,67	0,10	0,00	0,00	0,00	2,66	0,07	1,31	27
Berliner Bäder-Betriebe (BBB) Anstalt des öffentlichen Rechts	0,03	100	46,21	0,00	89,26	1,51	-0,45	-0,63	-0,63	73,23	5,81	33,97	792
Berliner Energieagentur Gesellschaft mit beschränkter Haftung	2,56	25	5,31	1,98	3,66	0,71	0,26	0,21	0,13	0,00	0,27	0,80	13
Berliner Großmarkt GmbH	24,8	100	54,43	36,57	13,40	6,57	4,23	3,97	2,14	0,00	0,31	1,63	28
Berliner Stadtgüter GmbH	10,15	100	88,86	68,23	9,54	4,51	3,79	3,76	3,37	0,00	6,61	3,03	52
Berliner Stadtreinigungsbetriebe (BSR) Anstalt des öffentlichen Rechts	153,39	100	907,13	174,45	766,21	103,13	64,12	51,74	38,36	0,00	60,36	403,33	6.660
Berliner Verkehrsbetriebe (BVG) Anstalt des öffentlichen Rechts	2.560,00	100	6.087,97	1.477,71	1.297,88	302,65	24,81	5,57	3,48	886,77	464,67	845,86	15.378
Berliner Wasserbetriebe Anstalt des öffentlichen Rechts	749,22	100	7.963,03	1.991,50	1.362,73	599,37	284,60	226,00	198,36	16,95	458,92	361,11	4.591
Berliner Werkstätten für Menschen mit Behinderung - GmbH (BWB)	0,06	70	22,54	12,98	22,41	3,01	1,93	1,87	1,75	0,00	0,62	22,87	1.355
Berlinovo Immobilien Gesellschaft mbH	0,05	100	4.283,08	2.029,31	270,28	151,62	63,82	60,29	51,63	0,00	127,40	26,33	345
Berlinwasser Holding GmbH	51,13	100	161,17	155,28	0,07	-0,62	0,27	-0,64	2,26	0,00	0,00	0,00	3
BGZ Berliner Gesellschaft für internationale Zusammenarbeit mbH	0,03	60	0,41	0,02	0,00	0,00	0,00	0,00	0,00	0,31	0,00	0,33	5
BIM Berliner Immobilienmanagement GmbH	0,3	100	77,10	56,74	69,37	6,99	4,70	4,68	2,79	0,00	12,99	48,76	688
Campus Berlin-Buch GmbH	0,03	50,1	13,49	0,65	5,37	1,05	0,02	0,02	0,02	0,00	3,73	1,33	19
DEGES Deutsche Einheit Fernstraßenplanungs- und -bau GmbH	0,06	5,91	69,91	0,01	1,30	0,14	0,02	0,01	0,00	0,00	0,19	2,69	29
degewo Aktiengesellschaft	145	100	4.844,74	1.514,33	531,21	257,37	137,31	104,15	97,95	2,61	487,22	71,88	1.348
Deutsche Film- und Fernsehakademie Berlin, GmbH	0,03	100	2,53	0,02	7,07	0,15	0,00	0,00	0,00	5,48	0,36	3,33	70
Deutsche Klassenlotterie Berlin rechtsfähige Anstalt des öffentlichen Rechts	10,23	100	92,31	40,68	256,85	7,41	4,75	5,24	5,19	0,00	1,29	11,09	162
Deutsches Zentrum für Hochschul- und Wissenschaftsforschung GmbH	0,03	1,85	0,18	0,00	0,00	0,00	0,00	0,00	0,00	0,00	0,00	0,25	5
Ferdinand-Braun-Institut gGmbH, Leibniz-Institut für Höchstfrequenztechnik	0,04	100	77,14	0,04	0,00	10,41	0,16	0,07	0,00	0,00	8,61	20,02	300
Flughafen Berlin Brandenburg GmbH	11,00	37	1.964,03	0,00	100,54	-4,12	-174,14	-208,60	-210,55	0,00	62,43	50,98	797
Friedrichstadt-Palast Betriebsgesellschaft mbH	0,51	100	18,43	8,29	10,85	2,88	0,10	0,08	0,00	24,77	5,92	21,35	328
FWU Institut für Film und Bild in Wissenschaft und Unterricht gemeinnützige GmbH	0,16	6,25	0,23	0,08	0,37	0,08	0,00	0,00	0,00	0,00	0,07	0,22	3
GESOBÄU AG	78,27	100	2.833,24	637,74	316,80	133,85	78,23	47,07	45,78	0,61	340,29	28,60	450
Gewobag Wohnungsbau-Aktiengesellschaft Berlin	84,46	96,69	5.579,96	206,33	532,63	194,53	103,34	29,10	22,27	4,11	366,58	52,46	668
Grün Berlin GmbH	0,05	100	97,61	0,05	10,06	6,42	0,10	0,10	0,00	39,37	8,68	12,48	182
Hebbel-Theater Berlin GmbH	0,03	100	3,67	1,34	0,49	0,17	0,00	0,00	0,00	8,45	0,42	4,16	57
Helmholtz-Zentrum Berlin für Materialien und Energie GmbH	0,40	10	59,37	0,09	0,93	2,54	0,00	0,00	0,00	2,01	3,64	8,59	125
HOWOGE Wohnungsbaugesellschaft mit beschränkter Haftung	25,00	100	5.649,12	1.776,40	429,51	202,21	129,21	91,27	49,14	0,09	491,86	52,15	851
IBB Unternehmensverwaltung AG	750,00	100	20.807,59	1.110,78	81,43	308,69	291,21	291,21	290,79	0,00	2,78	33,01	734
IT-Dienstleistungszentrum Berlin Anstalt des öffentlichen Rechts	65,00	100	280,01	164,98	414,90	81,22	47,88	45,73	44,91	6,07	32,98	68,90	1.066
Kinder- und Jugendfreizeitzentrum Wuhlheide - Landesmusikakademie - gemeinnützige Betriebsgesellschaft	0,03	100	1,10	0,05	0,94	0,18	-0,01	-0,01	-0,01	7,92	0,30	5,65	129
Kulturprojekte Berlin GmbH	0,03	100	2,24	0,30	1,24	0,23	0,13	0,13	0,04	12,19	0,08	3,14	90
Kunst- und Ausstellungshalle der Bundesrepublik Deutschland GmbH	0,04	2,44	0,05	0,00	0,02	0,00	0,00	0,00	0,00	0,00	0,00	0,16	3
Liegenschaftsfonds Berlin GmbH & Co. KG	1,00	100	1,34	1,28	0,04	0,00	0,00	0,00	0,00	0,00	0,00	0,00	0
Liegenschaftsfonds Berlin Projektgesellschaft mbH & Co. KG	0,10	100	0,13	0,10	0,01	0,00	0,00	0,00	0,00	0,00	0,00	0,00	0
Liegenschaftsfonds Berlin Verwaltungsgesellschaft mbH	0,03	100	0,08	0,06	0,02	0,00	0,00	0,00	0,00	0,00	0,00	0,00	2
MEAB Märkische Entsorgungsanlagen-Betriebsgesellschaft mbH	25,60	50	235,90	62,14	24,55	11,67	13,25	3,83	3,35	0,00	2,08	4,59	88
Messe Berlin GmbH	20,71	100	352,94	36,80	161,46	23,70	12,07	8,00	4,13	0,00	6,54	57,05	897
Musicboard Berlin GmbH	0,03	100	0,18	0,03	0,29	0,00	0,00	0,00	0,00	0,76	0,01	0,37	10
Olympiastadion Berlin GmbH	0,50	100	11,38	8,87	7,67	1,93	-1,21	-1,21	-1,02	0,00	0,06	1,56	23
Rundfunk-Orchester und -Chöre (gemeinnützige) GmbH	0,03	20	3,99	2,52	0,50	1,30	1,27	1,26	1,26	1,66	0,02	6,73	67
SBB Sonderabfallgesellschaft Brandenburg/Berlin mbH	0,75	25	0,58	0,44	0,85	-0,08	-0,10	-0,10	-0,10	0,00	0,01	0,73	10
STADT UND LAND Wohnbauten-Gesellschaft mit beschränkter Haftung	165,02	100	3.255,03	860,60	348,63	158,04	87,06	45,98	42,62	6,83	186,91	37,28	642
Tegel Projekt Gesellschaft mit beschränkter Haftung	0,03	100	2,49	1,23	6,57	0,07	-0,02	-0,02	-0,02	0,00	0,11	5,40	68
Tempelhof Projekt GmbH	0,03	100	3,59	2,37	0,00	1,16	0,97	0,97	0,68	0,00	0,18	5,43	80
VBB Verkehrsverbund Berlin-Brandenburg GmbH	0,32	33,33	1,82	0,11	0,19	0,11	0,00	0,00	0,00	1,81	0,12	2,65	41
Vivantes - Netzwerk für Gesundheit GmbH	55,00	100	1.800,00	797,12	1.567,10	73,64	8,34	5,32	3,27	71,07	156,90	973,73	13.200
WBM Wohnungsbaugesellschaft Berlin-Mitte mit beschränkter Haftung	6,72	100	2.224,35	832,08	261,96	107,32	66,70	43,63	38,81	2,41	160,96	26,26	382
Wissenschaftszentrum Berlin für Sozialforschung gGmbH	0,03	25	7,15	0,01	0,13	0,32	0,00	0,00	0,00	1,07	0,22	5,87	81
WISTA Management GmbH	11,78	100	224,12	80,82	27,67	15,96	4,73	4,59	2,56	2,34	7,06	4,09	62
Zoologischer Garten Berlin AG	1,72	0,03	0,04	0,02	0,01	0,01	0,00	0,00	0,00	0,00	0,00	0,00	0
Summe	5.050,09	---	73.596,95	14.298,58	9.636,70	2.875,91	1.274,58	870,77	742,65	1.194,64	3.618,58	3.429,83	54.948

* Modifizierter Umsatz Investitionsbank Berlin = Erträge aus Zins-, Provisions- und Finanzgeschäften
 Unternehmen mit vorläufigen Angaben: Ferdinand-Braun-Institut gGmbH, Leibniz-Institut für Höchstfrequenztechnik; Friedrichstadt-Palast Betriebsgesellschaft mbH; Helmholtz-Zentrum Berlin für Materialien und Energie GmbH

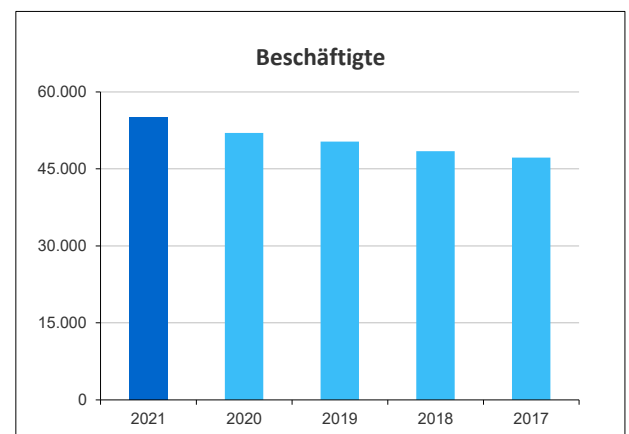
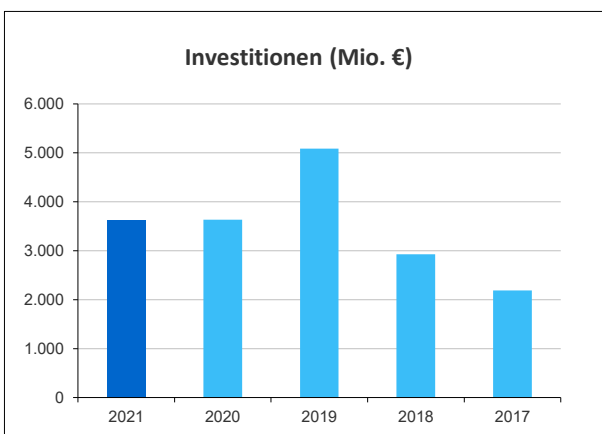
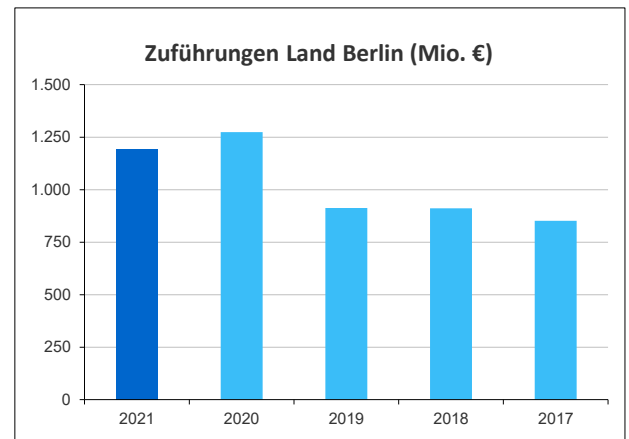
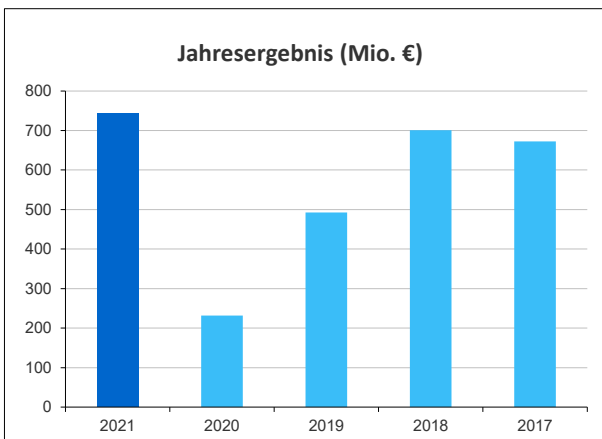
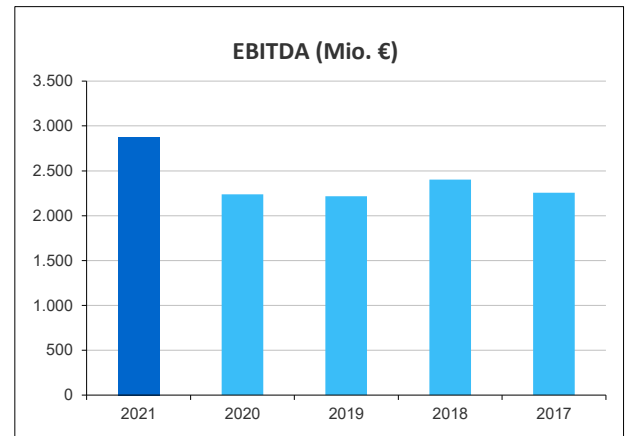
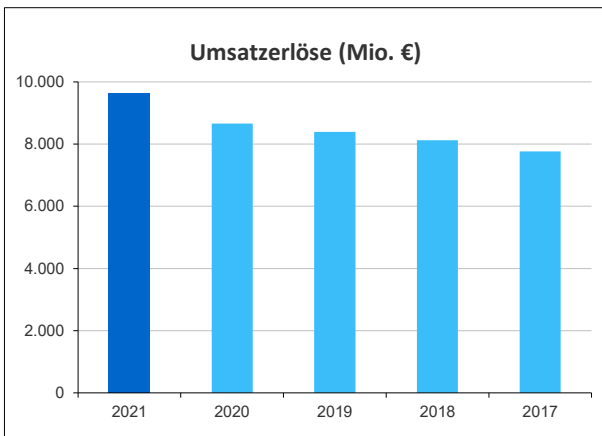
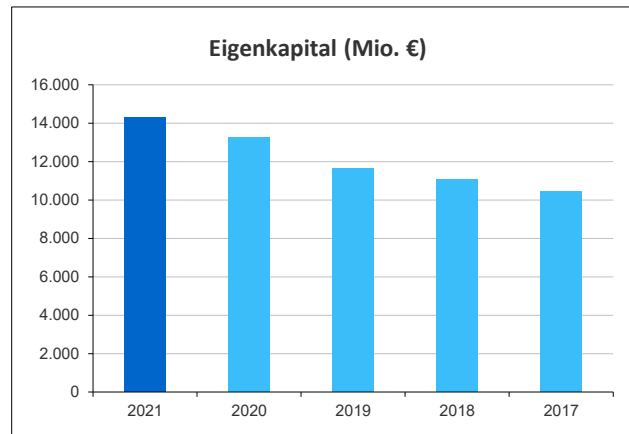
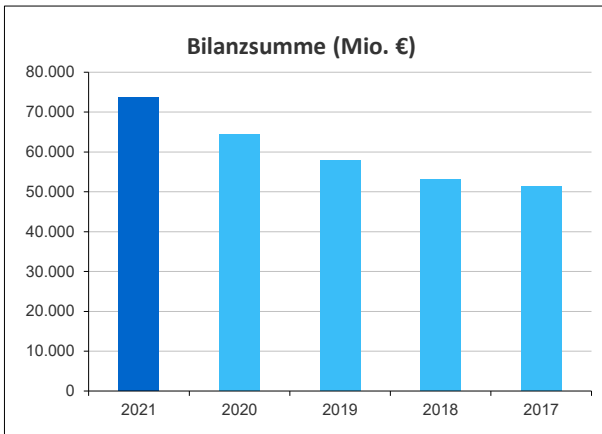
4.2. Entwicklung der Beteiligungsunternehmen und Anstalten des öffentlichen Rechts des Landes Berlin von 2017 bis 2021 - bezogen auf die Anteile Berlins

Angaben in Mio. €

	2021	2020	2019	2018	2017
	Summe Beteiligungsunternehmen und Anstalten	Summe Beteiligungsunternehmen und Anstalten	Summe Beteiligungsunternehmen und Anstalten	Summe Beteiligungsunternehmen und Anstalten	Summe Beteiligungsunternehmen und Anstalten
Bilanzsumme	73.597	64.342	57.801	53.137	51.299
Eigenkapital	14.299	13.245	11.660	11.042	10.426
Umsatz	9.637	8.660	8.394	8.123	7.764
EBITDA	2.876	2.239	2.217	2.401	2.254
Jahresergebnis	743	232	493	701	672
Zuführungen Land Berlin	1.195	1.274	912	912	851
Investitionen	3.619	3.632	5.088	2.929	2.187
Personalaufwand	3.430	3.262	3.137	2.864	2.718
Beschäftigte (Vollzeitäquivalente)	54.948	52.039	50.327	48.474	47.235

Die Angaben bis einschl. 2020 umfassen die Investitionsbank Berlin Anstalt öffentlichen Rechts, ab 2021 wird die IBB Unternehmensverwaltung AöR einbezogen

4.2. Grafische Darstellung der Entwicklung der Beteiligungsunternehmen und Anstalten des öffentlichen Rechts - bezogen auf die Anteile Berlins



4.3. Entwicklung der Beteiligungsunternehmen und Anstalten des öffentlichen Rechts des Landes Berlin von 2017 bis 2021 - summiert

Angaben in Mio. €

	2021	2020	2019	2018	2017
	Summe Beteiligungsunternehmen und Anstalten	Summe Beteiligungsunternehmen und Anstalten	Summe Beteiligungsunternehmen und Anstalten	Summe Beteiligungsunternehmen und Anstalten	Summe Beteiligungsunternehmen und Anstalten
Bilanzsumme	79.250	69.497	63.039	57.860	55.677
Eigenkapital	14.472	13.416	12.498	11.937	11.372
Umsatz	9.963	8.920	8.823	8.575	8.164
EBITDA	2.943	2.269	2.348	2.524	2.387
Jahresergebnis	409	-434	436	654	622
Zuführungen Land Berlin	1.253	1.274	912	912	851
Investitionen	3.794	3.965	5.493	3.250	2.534
Personalaufwand	3.768	3.619	3.468	3.174	3.002
Beschäftigte (Vollzeitäquivalente)	60.311	57.522	55.646	53.650	52.246

Die Angaben bis einschl. 2020 umfassen die Investitionsbank Berlin Anstalt öffentlichen Rechts, ab 2021 wird die IBB Unternehmensverwaltung AöR einbezogen

4.4. Vermögensnachweis nach § 73 LHO für die Vermögensgruppe Beteiligungen per 31.12.2021

Unternehmen	Nominalkapital in Mio. €	Kapitalanteil Berlin in %	Eigenkapital in Mio. €	davon Rücklagen in Mio. €	Eigenkapitalanteil Berlin in Mio. €
Amt für Statistik Berlin-Brandenburg Anstalt des öffentlichen Rechts	0,00	50,00	1,67	0,00	0,83
BBB Infrastruktur GmbH & Co. KG	17,00	100,00	91,86	71,68	91,86
BBB Infrastruktur-Verwaltungs GmbH	0,03	100,00	0,03	0,00	0,03
BEHALA - Berliner Hafen- und Lagerhausgesellschaft mbH	21,00	100,00	52,19	0,79	52,19
BEN Berlin Energie und Netzholding GmbH	0,03	100,00	0,00	0,00	0,00
Berlin Tourismus & Kongress GmbH	0,51	15,00	0,77	0,00	0,12
Berliner Bäder-Betriebe (BBB) Anstalt des öffentlichen Rechts	0,03	100,00	0,00	0,00	0,00
Berliner Energieagentur Gesellschaft mit beschränkter Haftung	2,56	25,00	7,94	0,16	1,98
Berliner Großmarkt GmbH	24,80	100,00	36,57	2,63	36,57
Berliner Stadtgüter GmbH	10,15	100,00	68,23	29,19	68,23
Berliner Stadtreinigungsbetriebe (BSR) Anstalt des öffentlichen Rechts	153,39	100,00	174,45	1,12	174,45
Berliner Verkehrsbetriebe (BVG) Anstalt des öffentlichen Rechts	2.560,00	100,00	1.477,71	53,37	1.477,71
Berliner Wasserbetriebe Anstalt des öffentlichen Rechts	749,22	100,00	1.991,50	1.142,58	1.991,50
Berliner Werkstätten für Menschen mit Behinderung - GmbH (BWB)	0,06	70,00	0,00	0,00	0,00
Berlinovo Immobilien Gesellschaft mbH	0,05	100,00	2.029,31	1.501,13	2.029,31
Berlinwasser Holding GmbH	51,13	100,00	155,28	123,27	155,28
BGZ Berliner Gesellschaft für internationale Zusammenarbeit mbH	0,03	60,00	0,03	0,00	0,02
BIM Berliner Immobilienmanagement GmbH	0,30	100,00	56,74	45,36	56,74
Campus Berlin-Buch GmbH	0,03	50,10	1,30	0,00	0,65
DEGES Deutsche Einheit Fernstraßenplanungs- und -bau GmbH	0,06	5,91	0,15	0,04	0,01
degewo Aktiengesellschaft	145,00	100,00	1.514,33	1.308,49	1.514,33
Deutsche Film- und Fernsehakademie Berlin, GmbH	0,03	100,00	0,02	0,00	0,02
Deutsche Klassenlotterie Berlin rechtsfähige Anstalt des öffentlichen Rechts	10,23	100,00	40,68	26,62	40,68
Deutsches Zentrum für Hochschul- und Wissenschaftsforschung GmbH	0,03	1,85	0,15	0,12	0,00
Ferdinand-Braun-Institut gGmbH, Leibniz-Institut für Höchstfrequenztechnik	0,04	100,00	0,04	0,00	0,04
Flughafen Berlin Brandenburg GmbH	11,00	37,00	0,00	2.174,33	0,00
Friedrichstadt-Palast Betriebsgesellschaft mbH	0,51	100,00	8,29	7,78	8,29
FWU Institut für Film und Bild in Wissenschaft und Unterricht gemeinnützige GmbH	0,16	6,25	1,29	1,08	0,08
GESOBAU AG	78,27	100,00	637,74	515,67	637,74
Gewobag Wohnungsbau-Aktiengesellschaft Berlin	84,46	96,69	213,39	147,45	206,33
Grün Berlin GmbH	0,05	100,00	0,05	0,00	0,05
Hebbel-Theater Berlin GmbH	0,03	100,00	1,34	0,44	1,34
Helmholtz-Zentrum Berlin für Materialien und Energie GmbH	0,40	10,00	0,95	0,55	0,09
HOWOGE Wohnungsbaugesellschaft mit beschränkter Haftung	25,00	100,00	1.776,40	1.704,42	1.776,40
IBB Unternehmensverwaltung AöR	750,00	100,00	1.110,78	69,99	1.110,78
IT-Dienstleistungszentrum Berlin Anstalt des öffentlichen Rechts	65,00	100,00	164,98	59,39	164,98
Kinder- und Jugendfreizeitzentrum Wuhlheide - Landesmusikakademie - gemeinnützige Betriebsgesellschaft mbH	0,03	100,00	0,05	0,00	0,05
Kulturprojekte Berlin GmbH	0,03	100,00	0,30	0,24	0,30
Kunst- und Ausstellungshalle der Bundesrepublik Deutschland GmbH	0,04	2,44	0,04	0,00	0,00
Liegenschaftsfonds Berlin GmbH & Co. KG	1,00	100,00	1,28	0,28	1,28
Liegenschaftsfonds Berlin Projektgesellschaft mbH & Co. KG	0,10	100,00	0,10	0,00	0,10
Liegenschaftsfonds Berlin Verwaltungsgesellschaft mbH	0,03	100,00	0,06	0,00	0,06
MEAB Märkische Entsorgungsanlagen-Betriebsgesellschaft mbH	25,60	50,00	124,28	54,14	62,14
Messe Berlin GmbH	20,71	100,00	36,80	12,69	36,80
Musicboard Berlin GmbH	0,03	100,00	0,03	0,00	0,03
Olympiastadion Berlin GmbH	0,50	100,00	8,87	0,04	8,87
Rundfunk-Orchester und -Chöre (gemeinnützige) GmbH	0,03	20,00	12,61	3,66	2,52
SBB Sonderabfallgesellschaft Brandenburg/Berlin mbH	0,75	25,00	1,77	0,00	0,44
STADT UND LAND Wohnbauten-Gesellschaft mit beschränkter Haftung	165,02	100,00	860,60	657,25	860,60
Tegel Projekt Gesellschaft mit beschränkter Haftung	0,03	100,00	1,23	0,43	1,23
Tempelhof Projekt GmbH	0,03	100,00	2,37	0,00	2,37
VBB Verkehrsverbund Berlin-Brandenburg GmbH	0,32	33,34	0,32	0,00	0,11
Vivantes - Netzwerk für Gesundheit GmbH	55,00	100,00	797,12	861,79	797,12
WBM Wohnungsbaugesellschaft Berlin-Mitte mit beschränkter Haftung	6,72	100,00	832,08	401,49	832,08
Wissenschaftszentrum Berlin für Sozialforschung gGmbH	0,03	25,00	0,03	0,00	0,01
WISTA Management GmbH	11,78	100,00	80,82	30,64	80,82
Zoologischer Garten Berlin AG	1,72	0,03	76,08	63,68	0,02
Summe	5.050,09	---	14.453,00	11.073,96	14.285,60

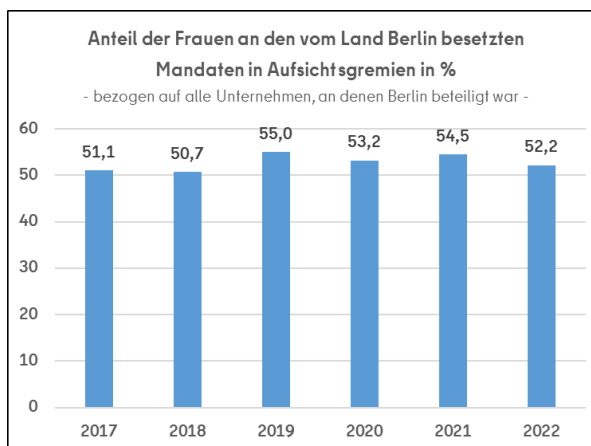
Das ausgewiesene Eigenkapital für die Flughafengesellschaft und Vivantes ist im Wesentlichen der Saldo zwischen Jahresergebnissen und Rücklagen. Wegen der bei diesen Unternehmen aufgelaufenen Jahresfehlbeträge übersteigt der Ausweis der Rücklagen das Eigenkapital.

5. Mitglieder der Unternehmensorgane

5.1 Verteilung der vom Land Berlin zu besetzenden Mandate in Aufsichtsgremien von Landesbeteiligungen

Der Anteil der mit Frauen besetzten Mandaten sank im Vergleich zum Vorjahr leicht auf 52,2%. Die absolute Anzahl der vom Land Berlin in Aufsichtsräte entsandten Frauen wurde im Jahr 2022 erneut gesteigert und erreicht das vierte Jahr in Folge einen neuen Höchststand (133). Gegenüber dem Vorjahr ist das Beteiligungsportfolio um zwei Unternehmen mit Aufsichtsgremium gewachsen.

Mitglieder, die qua ihres Amtes in den Gremien vertreten sind, bleiben bei der Angabe des Zahlenverhältnisses unberücksichtigt, weil bei ihrer Mitgliedschaft keine Auswahl zu treffen war, sondern sich ihre Mitgliedschaft aus ihrer Funktion ergibt.

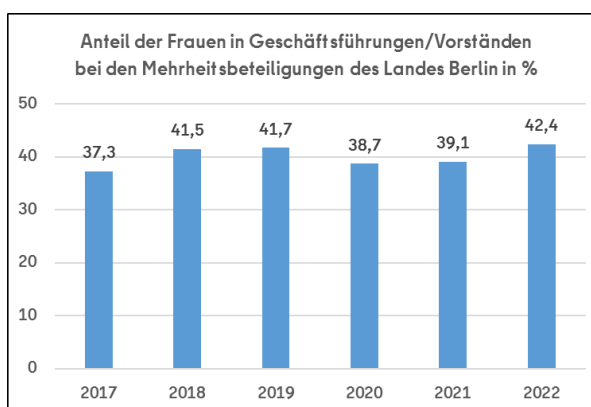


	2017		2018		2019		2020		2021		2022	
	w	m	w	m	w	m	w	m	w	m	w	m
Anzahl der Mandate	114	109	113	110	120	98	126	111	128	107	133	122
in %	51,1	48,9	50,7	49,3	55	45	53,2	46,8	54,5	45,5	52,2	47,8

5.2 Verteilung der Positionen in Geschäftsführungen und Vorständen in den Mehrheitsbeteiligungen des Landes Berlin

Das Berliner Landesgleichstellungsgesetz sieht die geschlechtergerechte Besetzung von Geschäftsleitungspositionen in Unternehmen mit überwiegender Landesbeteiligung vor. Mit 42,4% wird in aktuellen Jahr der höchste Frauenanteil seit Beginn der Erhebung verzeichnet. Auch die absolute Zahl von Frauen in Geschäftsleitungen erreicht mit 28 einen Höchststand.

Zum Auswertungstichtag 30.06.2022 waren drei Geschäftsleitungspositionen vakant.



	2017		2018		2019		2020		2021		2022	
	w	m	w	m	w	m	w	m	w	m	w	m
Anzahl der Positionen	22	37	27	38	25	35	24	38	25	39	28	38
in %	37,3	62,7	41,5	58,5	41,7	58,3	38,7	61,3	39,1	60,9	42,4	57,6

Verteilung der vom Land Berlin besetzten AR-Mandate auf Frauen und Männer

	30.06.2020		Quote	30.06.2021		Quote	30.06.2022		Quote
	Frauen	Männer		Frauen	Männer		Frauen	Männer	
Amt für Statistik Berlin-Brandenburg Anstalt des öffentlichen Rechts	0	1	0,0%	1	1	50,0%	1	1	50,0%
BBB Infrastruktur-Verwaltungs GmbH	1	2	33,3%	1	2	33,3%	2	1	66,7%
BEHALA - Berliner Hafen- und Lagerhausgesellschaft mbH	3	3	50,0%	2	2	50,0%	1	3	25,0%
BEN Berlin Energie und Netzholding GmbH	---	---	---	---	---	---	3	2	60,0%
Berlin Tourismus & Kongress GmbH	1	1	50,0%	1	1	50,0%	1	1	50,0%
Berliner Bäder-Betriebe (BBB) Anstalt des öffentlichen Rechts	1	3	25,0%	1	3	25,0%	2	3	40,0%
Berliner Energieagentur Gesellschaft mit beschränkter Haftung	1	1	50,0%	1	1	50,0%	1	1	50,0%
Berliner Großmarkt GmbH	3	2	60,0%	2	2	50,0%	1	3	25,0%
Berliner Stadtgüter GmbH	2	2	50,0%	3	2	60,0%	3	2	60,0%
Berliner Stadtreinigungsbetriebe (BSR) Anstalt des öffentlichen Rechts	4	4	50,0%	4	4	50,0%	4	4	50,0%
Berliner Verkehrsbetriebe (BVG) Anstalt des öffentlichen Rechts	4	4	50,0%	4	4	50,0%	4	4	50,0%
Berliner Wasserbetriebe Anstalt des öffentlichen Rechts	5	3	62,5%	5	3	62,5%	5	3	62,5%
Berliner Werkstätten für Menschen mit Behinderung - GmbH (BWB)	2	2	50,0%	2	2	50,0%	2	2	50,0%
Berlinovo Immobilien Gesellschaft mbH	3	4	42,9%	3	4	42,9%	4	4	50,0%
Berlinwasser Holding GmbH	2	1	66,7%	2	1	66,7%	2	1	66,7%
BGZ Berliner Gesellschaft für internationale Zusammenarbeit mbH	1	1	50,0%	1	1	50,0%	2	0	100,0%
BIM Berliner Immobilienmanagement GmbH	3	1	75,0%	3	1	75,0%	3	1	75,0%
Campus Berlin-Buch GmbH	3	1	75,0%	3	1	75,0%	3	1	75,0%
DEGES Deutsche Einheit Fernstraßenplanungs- und -bau GmbH	0	1	0,0%	0	1	0,0%	0	1	0,0%
degewo Aktiengesellschaft	3	3	50,0%	4	2	66,7%	4	2	66,7%
Deutsche Film- und Fernsehakademie Berlin, GmbH	5	3	62,5%	4	3	57,1%	4	4	50,0%
Deutsche Klassenlotterie Berlin rechtsfähige Anstalt des öffentlichen Rechts	4	2	66,7%	4	2	66,7%	3	3	50,0%
Ferdinand-Braun-Institut gGmbH, Leibniz-Institut für Hochfrequenztechnik	---	---	---	---	---	---	3	3	50,0%
Flughafen Berlin Brandenburg GmbH	1	3	25,0%	1	2	33,3%	2	2	50,0%
Friedrichstadt-Palast Betriebsgesellschaft mbH	4	2	66,7%	4	2	66,7%	4	2	66,7%
GESOBAU AG	3	3	50,0%	3	3	50,0%	4	2	66,7%
Gewobag Wohnungsbau-Aktiengesellschaft Berlin	3	3	50,0%	4	2	66,7%	3	3	50,0%
Grün Berlin GmbH	5	4	55,6%	5	4	55,6%	4	5	44,4%
Hebbel-Theater Berlin GmbH	2	3	40,0%	2	3	40,0%	2	3	40,0%
Helmholtz-Zentrum Berlin für Materialien und Energie GmbH	1	0	100,0%	1	0	100,0%	1	0	100,0%
HOWOGE Wohnungsbaugesellschaft mit beschränkter Haftung	2	4	33,3%	4	2	66,7%	3	3	50,0%
IBB Unternehmensverwaltung AöR	4	1	80,0%	3	2	60,0%	3	3	50,0%
IT-Dienstleistungszentrum Berlin Anstalt des öffentlichen Rechts	2	3	40,0%	2	3	40,0%	3	2	60,0%
Kinder- und Jugendfreizeitzentrum Wuhlheide - Landesmusikakademie - gemeinnützige Betriebsgesellschaft mbH	5	1	83,3%	5	1	83,3%	3	3	50,0%
Kulturprojekte Berlin GmbH	3	2	60,0%	3	2	60,0%	3	2	60,0%
Liegenschaftsfonds Berlin Verwaltungsgesellschaft mbH	2	1	66,7%	3	0	100,0%	1	5	16,7%
MEAB Märkische Entsorgungsanlagen-Betriebsgesellschaft mbH	1	1	50,0%	1	1	50,0%	1	1	50,0%
Messe Berlin GmbH	5	4	55,6%	5	5	50,0%	3	6	33,3%
Musicboard Berlin GmbH	1	2	33,3%	1	2	33,3%	1	2	33,3%
Olympiastadion Berlin GmbH	1	2	33,3%	1	2	33,3%	2	1	66,7%
Rundfunk-Orchester und -Chöre (gemeinnützige) GmbH	1	1	50,0%	1	1	50,0%	1	1	50,0%
SBB Sonderabfallgesellschaft Brandenburg/Berlin mbH	1	1	50,0%	1	1	50,0%	1	1	50,0%
STADT UND LAND Wohnbauten-Gesellschaft mit beschränkter Haftung	5	4	55,6%	5	4	55,6%	5	4	55,6%
Tegel Projekt Gesellschaft mit beschränkter Haftung	4	4	50,0%	3	5	37,5%	5	3	62,5%
Tempelhof Projekt GmbH	4	4	50,0%	4	4	50,0%	3	5	37,5%
VBB Verkehrsverbund Berlin-Brandenburg GmbH	1	3	25,0%	0	3	0,0%	2	2	50,0%
Vivantes - Netzwerk für Gesundheit GmbH	4	2	66,7%	5	2	71,4%	5	3	62,5%
WBM Wohnungsbaugesellschaft Berlin-Mitte mit beschränkter Haftung	4	5	44,4%	4	5	44,4%	4	5	44,4%
Wissenschaftszentrum Berlin für Sozialforschung gGmbH	1	0	100,0%	1	0	100,0%	1	0	100,0%
WISTA Management GmbH	5	3	62,5%	5	3	62,5%	5	3	62,5%
Summe	126	111		128	107		133	122	

Anzahl der besetzten AR-Positionen	237		235		255	
Anteil der Frauen an den vom Land Berlin am 30.06. besetzten AR-Positionen in % (bezogen auf Unternehmen, an denen das Land Berlin am 31.12. des Vorjahres beteiligt war)	53,2		54,5		52,2	

5.3. Index: Verzeichnis der Mitglieder in Aufsichtsgremien (Stand: 30.06.2022)

(Fettgedruckt sind die vom Land Berlin in die Aufsichtsgremien entsandten Personen)

A

Adam, Lutz

Senatsverwaltung für Umwelt, Mobilität,
Verbraucher- und Klimaschutz..... 107

Adolph, Tilman

Vorsitzender Arbeiterwohlfahrt Berlin
Kreisverband Südwest e.V.....82

Albers, Karin

Personalmanagerin 237

Albrecht, Jens, Dr.

Sächsisches Staatsministerium für Wirtschaft,
Arbeit und Verkehr..... 107

Allmendinger, Jutta, Prof. Dr.

Präsidentin des Wissenschaftszentrums Berlin
für Sozialforschung (WZB)70

Al-Shamery, Katharina, Prof. Dr.

Carl von Ossietzky Universität Oldenburg..... 157

Altmeyer, Gabriele

Sächsisches Staatsministerium der Finanzen 137

Ammirabile, Giovanni

Mitglied des Betriebsrats der Vivantes GmbH 237

Andresen, Christian

Präsident DEHOGA Berlin.....50

Arndt, Jeremy

ver.di Vereinte Dienstleistungsgewerkschaft.....74

Atris, Lina

GESOBAU AG..... 141

B

Badack-Hebig, Elke

Senatsverwaltung für Finanzen 33, 95

Bähring, Andreas

Vorsitzender des Gesamtpersonalrates der
BSR AöR.....70

Baier, Beate

Vorsitzende des Betriebsrates der degewo AG ... 111

Bals, Oliver

Ministerium für Schule und Bildung des Landes
Nordrhein-Westfalen 137

Bandilla, André

Geschäftsführer der Vattenfall Europe New
Energy GmbH 216

Basse, Lutz

ehem. Vorsitzender des Vorstandes der SAGA
Siedlungs-AG, Hamburg 241

Bauer, Martin, Dr.

Bayerisches Staatsministerium der Finanzen
und für Heimat 137

Baumann, Elfriede

Wirtschaftsprüferin und Steuerberaterin..... 161

Beck, Karoline

Geschäftsführende Gesellschafterin der
in.wendt Management GmbH249

Becker, Matthias

Bayrisches Staatsministerium für Wissenschaft
und Kunst 123

Benn, Sören

Bezirksbürgermeister von Berlin-Pankow.....103, 194

Bernstein, Nadja

Mitglied des Personalrates der
Investitionsbank Berlin165, 168

Berthold, Manfred, Prof. Dr.-Ing.

Universität Stuttgart - Institut für Elektrische und
Optische Nachrichtentechnik127

Bertram, Jürgen

degewo AG..... 111

Biel, Michael

Senatsverwaltung für Wirtschaft, Energie und
Betriebe, Staatssekretär..... 50, 172, 205, 249

Bieler-Seelhoff, Susanne

Ministerium für Allgemeine und Berufliche
Bildung, Wissenschaft, Forschung und Kultur
des Landes Schleswig-Holstein..... 184

Billing, Carsten

Landkreis Spree-Neiße, Dezernent 232

Birnstiel, Ines

BVG AöR 74

Bläschke, Angelika, Dr.

Senatsverwaltung für Justiz, Verbraucherschutz
und Antidiskriminierung 43, 62

Blisse, Thomas

Messe Berlin GmbH 201

Blume-Rottenbiller, Claudia

Frauenvertreterin der Vivantes GmbH 237

Böckler, Anita

Senatsverwaltung für Finanzen.....133

Böger, Klaus

Ehrenpräsident des Landessportbundes Berlin..... 208

Böhm, Andrea

Geschäftsführende Gesellschafterin der
TAXialist UG Steuerberatungsgesellschaft 74

Bomke, Michael

Vorsitzender des Personalrats der
Investitionsbank Berlin165, 168

Bongardt, Benjamin, Dr.

Senatsverwaltung für Umwelt, Verkehr und
Klimaschutz 216

Borkamp, Jana

Senatsverwaltung für Finanzen,
Staatssekretärin..... 40, 54, 161, 172

Boßmann, Claus Peter Staatskanzlei und Ministerium für Kultur des Landes Sachsen-Anhalt	184
Böttcher, Bianca Senatsverwaltung für Integration, Arbeit und Soziales.....	82
Bozkurt, Aziz Senatsverwaltung für Bildung, Jugend und Familie, Staatssekretär	54, 176
Braun, Dennis Vorstandsmitglied des Gesamtpersonalrates BSR	70
Brockmann, Iris Senatsverwaltung für Finanzen	115, 150
Bruckmann, Frank Vorsitzender der Geschäftsführung der Berlinwasser Holding GmbH.....	253
Brummer-Kohler, Anke ehem. Bundesministerium für Umwelt, Naturschutz, Bau und Reaktorsicherheit.....	146
Brunnberg, Leo, Prof. Dr. Direktor der Klinik und Poliklinik für kleine Haustiere Berlin i.R.....	253
Bschorr, Stephanie Geschäftsführerin der HTG Wirtschaftsprüfung GmbH.....	249
Buhrke, Michael Landkreis Oder-Spree, Finanzdezernent	232
Bunde, Henner Staatssekretär a.D.....	130
Burle, Fred One Two Films GmbH.....	115
Busch, Kerstin, Dr. Berliner Stadtwerke GmbH	58
Buschmann, Babett Mitglied des Mieterrates der HOWOGE Wohnungsbaugesellschaft mbH	161
C	
Chardon, Carine Geschäftsführerin ZVEI e.V. Consumer Electronics/Satellit & Kabel	201
Christoph, Olaf Flughafen Berlin-Brandenburg GmbH.....	130
Christoph, Wenke Senatsverwaltung für Integration, Arbeit und Soziales, Staatssekretärin	54
Cremers, Franz-Josef Senatsverwaltung für Finanzen	43, 62
D	
Deitelhoff, Nicole, Prof. Dr. Hessische Stiftung Friedens- und Konfliktforschung, Frankfurt a.M.	245
Denz, Cornelia, Prof. Dr. Präsidentin der Physikalisch-Technischen Bundesanstalt	157
Dietrich, Carla Gewerkschaftssekretärin ver.di - Landesbezirk Berlin-Brandenburg	146
Dietz, Volkmar, Dr. Bundesministerium für Bildung und Forschung	157
Diffen, Andreas Landkreis Prignitz, kommissarischer Leiter	232
Döding, Sandra ver.di Bezirk Berlin	130
Dörk, Karina Landrätin des Landkreises Uckermark	232
Dreher, Barbro Senatsverwaltung für Finanzen, Staatssekretärin	47, 70, 74, 88, 99, 111, 130, 194, 249
Drop, Daniel Rundfunk-Orchester und Chöre GmbH	212
Dube, Katrin Senatsverwaltung für Finanzen.....	208
Dunger-Löper, Hella Landesmusikrat Berlin e.V., Präsidentin	176
E	
Eberhardt, Ramona, Dr. Fraunhofer-Institut für Angewandte Optik und Feinmechanik (IOF).....	127
Eder, Jan Hauptgeschäftsführer der IHK Berlin	194, 201
Eifler, Martin Die Beauftragte der Bundesregierung für Kultur und Medien	212
Eisermann, Reinhard, Dr. Geschäftsführer der Lobbe Holding GmbH & Co KG	216
Elitz, Ernst Deutschlandradio	212
Engelbrecht, Konstantin KfW Bankengruppe	58
Engelen-Kefer, Ursula, Prof. Dr. Landesvorsitzende des SoVD Berlin- Brandenburg e.V.	82
Epping, Volker, Prof. Dr. Präsident Leibniz Universität Hannover	123
Erz, Angelika Vivantes GmbH	237
Esser, Joachim ehem. Mitglied des Abgeordnetenhauses von Berlin, Fraktion Bündnis 90/Die Grünen	70
Evers, Johannes, Dr. Vorsitzender des Vorstandes der Berliner Sparkasse.....	253

F

Fehlau, Sylvia	
Vorstandsmitglied im Gesamtpersonalrat der BVG AöR.....	74
Feiler, Klaus	
Staatssekretär a.D.....	201
Fellner, Irmgard Maria	
Auswärtiges Amt	184
Feuring, Arne-Christian	
Ministerium für Landwirtschaft, Umwelt und Klimaschutz des Landes Brandenburg	197
Fiedler, Timo	
Vorstandsmitglied des Gesamtpersonalrates der BSR AöR.....	70
Fischer, Hendrik	
Ministerium für Wirtschaft und Energie des Landes Brandenburg, Staatssekretär	130
Fischer, Rolf	
Senatsverwaltung für Inneres und Sport.....	33
Fischer, Severin, Dr.	
Die Regierende Bürgermeisterin von Berlin, Chef der Senatskanzlei.....	115, 119, 224, 228
Freier-Winterwerb, Alexander	
Bezirksamt Treptow-Köpenick, Bezirksstadtrat....	176
Freiesleben, Christian, Dr.	
Beauftragte der Bundesregierung für Kultur und Medien.....	212
Frensch, Peter A., Prof. Dr.	
Präsident der Humboldt-Universität zu Berlin (komm.)	123, 245
Frensch, Stefanie	
Vorstand Becker & Kries Familienstiftung.....	253
Freudenberger, Sylvia	
STADT UND LAND Wohnbauten-Gesellschaft mbH.....	220
Fricke, Bernd	
Vorstand der PIN Mail AG.....	74
Friedrichs, Georg	
GASAG AG	58
Frost, Jetta, Prof. Dr.	
Universität Hamburg	123
Fuchs, Harald	
Senatsverwaltung für Finanzen	66

G

Gaebler, Christian	
Senatsverwaltung für Stadtentwicklung, Bauen und Wohnen, Staatssekretär ...	47, 88, 111, 161, 194, 224
Galley, Birgit	
Direktorin School GRS, Steinbeis-Hochschule Berlin	141
Gasmia, Fabian	
Geschäftsführer der DETAILFILM GmbH.....	115

Gatzer, Werner	
Bundesministerium der Finanzen, Staatssekretär.....	130
Geisel, Andreas	
Senator für Stadtentwicklung, Bauen und Wohnen.....	165, 168
Gendner, Klaus	
Prokurist	249
Genilke, Rainer	
Ministerium für Infrastruktur und Landesplanung des Landes Brandenburg, Staatssekretär.....	232
Gentz, Manfred, Dr.	
Jurist und Manager	153
Gleichmann-Pieroth, Maria	
Beirätin Pieroth Wein AG und Beirätin Kohl GmbH & Co. KG	253
Goehler, Adrienne	
Senatorin a.D.....	228
Goiny, Christian	
Mitglied des Abgeordnetenhauses, Fraktion der CDU	194
Gote, Ulrike	
Senatorin für Wissenschaft, Gesundheit, Pflege und Gleichstellung	237
Gothe, Ephraim	
Bezirksamt Mitte von Berlin, Bezirksstadtrat.....	150
Gothe, Petra	
Juristin.....	237
Gottschall, Karin, Prof. Dr.	
Universität Bremen	245
Grabow, Claudia	
Ministerium des Innern und für Kommunales des Landes Brandenburg.....	33
Graßmann, Heike, Prof. Dr.	
Vorstand des Max-Delbrück-Centrum für Molekulare Medizin der Helmholtz- Gemeinschaft	103
Greisler, Peter	
Bundesministerium für Bildung und Forschung	123
Grygier, Bärbel, Dr.	
Bezirksbürgermeisterin a. D.....	111
Günthner, Dirk	
Ministerium der Finanzen Rheinland-Pfalz	137
Guse, André	
MB Capital Services GmbH	201

H

Habermann, Thomas	
Betriebsratsvorsitzender der Berliner Werkstätten für Menschen mit Behinderung GmbH	82
Hachtmann, Renate	
Senatsverwaltung für Finanzen.....	241

Hadré, Stefan	
Vattenfall Wärme Berlin AG.....	58
Hanson, Jutta, Prof. Dr.-Ing.	
Professorin an der TU Darmstadt.....	47
Häring, Anna Maria, Prof. Dr.	
Hochschullehrerin, Professur.....	66
Harjes-Ecker, Elke	
Thüringer Staatskanzlei.....	184
Härtel, Thomas	
Präsident des Landessportbundes Berlin.....	40, 54
Hartmann, Ulrich	
Ministerium der Finanzen des Landes Brandenburg.....	33, 232
Hasselbeck, Thomas, Dr.	
Stellvertretender Vorsitzender im Vorstand des VdK Berlin-Brandenburg e.V.....	82
Haugg, Kornelia	
Bundesministerium für Bildung und Forschung.....	184
Heimendahl, Hans Dieter, Dr.	
Deutschlandradio.....	212
Hein, Jens Peter	
WBM Wohnungsbaugesellschaft Berlin-Mitte mbH.....	241
Heinemann, Sven	
Mitglied des Abgeordnetenhauses von Berlin, Fraktion der SPD.....	194
Heinrich-Jaschinski, Christian	
Landkreis Elbe-Elster, Landrat.....	232
Helbig-Zschäpe, Hannelore, Dr.	
ehem. Kaufmännischer Vorstand der Wohnungsbaugenossenschaft Solidarität eG.....	111
Hempel, Frank	
Vorsitzender Personalrat Reinigung / Vorstandsmitglied GPR der BSR AöR.....	70
Henckel, Susanne	
Bundesministerium für Digitales und Verkehr, Staatssekretärin.....	130
Henning, Henry	
Mitglied des Mieterrates der WBM Wohnungsbaugesellschaft Berlin-Mitte mbH.....	241
Henselek, Carsten	
Bundesverband Garten-, Landschafts- und Sportplatzbau e.V.....	150
Henzgen, Hans-Joachim	
Bundesamt für Bauwesen und Raumordnung.....	150
Herdrich, Inga	
Vorstandsmitglied bei der nordlicht und der horizont Wohnungsgenossenschaft eG.....	220
Herkenrath, Andrea	
Ministerium für Energie, Infrastruktur und Digitalisierung des Landes Mecklenburg- Vorpommern.....	107
Herthum, Ralf	
Ministerium für Landesentwicklung und Verkehr des Landes Sachsen-Anhalt.....	107
Herzberg, Jan	
Messe Berlin GmbH.....	249
Hikel, Martin	
Bezirksbürgermeister von Neukölln.....	150, 194
Hille, Wolf	
Deutschlandradio.....	212
Hochrein, Ursula	
Bund Deutscher Landschaftsarchitekten.....	150
Hochreuter, Anna, Dr.	
Senatsverwaltung für Wirtschaft, Energie und Betriebe.....	95, 119
Höfer, Alfred	
Mitglied des Betriebsrats der Vivantes GmbH.....	237
Hofer, Torsten	
Mitglied des Abgeordnetenhauses von Berlin, Fraktion der SPD.....	194
Hoffmann, Barbara	
Steuerberaterin, Wirtschaftsprüferin.....	70
Höft, Martin	
Deutsche Klassenlotterie Berlin AöR.....	119
Höger, Emanuel	
Messe Berlin GmbH.....	50
Holling, Kirsten	
Ministerium für Verkehr des Landes Nordrhein- Westfalen.....	107
Holtkamp, Jens	
Leiter Unternehmenskommunikation IBB UV.....	50
Holtz, Marion	
Senatsverwaltung für Finanzen.....	153
Hontscha, Steffen	
Senatsverwaltung für Finanzen.....	146
Horn, Hubertus	
degewo AG.....	111
Huber, Martin	
Behörde für Verkehr und Mobilitätswende der Freien und Hansestadt Hamburg.....	107
Hütte, Dieter	
Geschäftsführer der Tourismus-Marketing Brandenburg GmbH.....	50
I	
Igel, Oliver	
Bezirksbürgermeister von Treptow-Köpenick ...	40, 54
J	
Jacobs, Ute	
Geschäftsführende Direktorin Estrel Hotel & Convention Center.....	50
Jaegler, Thomas	
Capital Catering GmbH.....	201
Jaroch, Stefan, Prof. Dr.	
Head of R&D Policy and Networking.....	103

Jäschke, Roland	
Vorsitzender des Personalrates	
Wasserversorgung, Wandlitz, BWB AöR.....	78
Jellema, Hendrik	
ehem. Vorstandsmitglied der GEWO BAG-	
Wohnungsbau AG Berlin	161
Johannsen, Sabine, Dr.	
Ministerium für Wissenschaft und Kultur des	
Landes Niedersachsen	123
Jost, Andrea	
Wirtschaftsmediatorin, Business Coach	220
Jülich, Ilona	
Flughafen Berlin Brandenburg GmbH.....	130
Jung, Peter	
Diplom-Kaufmann	237
Juretzka, Christa, Dr.	
Kulturwissenschaftlerin	180
K	
Kägel, Christian	
Stellv. Geschäftsführer Fürst Donnersmark-	
Stiftung zu Berlin	82
Kahlfeldt, Petra, Senatsbaudirektorin	
Senatsverwaltung für Stadtentwicklung, Bauen	
und Wohnen, Senatsbaudirektorin	228, 241, 249
Kaluza, Hildegard, Dr.	
Ministerium für Kultur und Wissenschaft des	
Landes Nordrhein-Westfalen	184
Kandziora, Jens	
Senatsverwaltung für Kultur und Europa	176
Karash, Ralf	
Senatsverwaltung für Finanzen	180
Karcher, Silke, Dr.	
Senatsverwaltung für Umwelt, Mobilität,	
Verbraucher- und Klimaschutz,	
Staatssekretärin	47, 70, 78, 150, 224
Keküllüoglu, Filiz	
Bezirksamt Lichtenberg, Bezirksstadträtin.....	172
Kern, Horst-Achim	
Geschäftsführender Gesellschafter der	
PROHACON GmbH.....	253
Kern, Maren	
Vorstandsmitglied des BBU (Verband Berlin-	
Brandenburgischer Wohnungsunternehmen	
e.V.)	165, 168
Kieker, Burkhard	
Geschäftsführer der Berlin Tourismus &	
Kongress GmbH.....	133
Klaiber, Gert	
Ministerium für Verkehr des Landes Baden-	
Württemberg	107
Klebba, Sigrid	
Staatssekretärin a.D.....	40
Kleindiek, Ralf, Dr.	
Senatsverwaltung für Inneres, Digitalisierung	
und Sport, Staatssekretär.....	172
Kleindienst, Olaf	
GEWO BAG Wohnungsbau-AG Berlin.....	146
Kleingünther, Andreas	
Mitglied des Mieterrates der degewo AG	111
Kloß, Andreas	
STADT UND LAND Wohnbauten-Gesellschaft	
mbH	220
Klug, Grit	
Landkreis Oberspreewald-Lausitz, Erste	
Beigeordnete	232
Klupsch, Andreas	
Flughafen Berlin Brandenburg GmbH	130
Koch, Jeannine	
Vorstandsvorsitzende des medianet	
berlinbrandenburg e.V.	50
Koch-Unterseher, Jutta, Dr.	
Senatsverwaltung für Wissenschaft,	
Gesundheit, Pflege und Gleichstellung 103, 157, 245	
Köhler, Janine	
stellv. Vorsitzende des Gesamtpersonalrats	
der BVG AöR	74
Kommallein, Heike	
DKLB AöR.....	119
König, Dorette	
Geschäftsführende Gesellschafterin der Adju	
Kompetenzentwicklung GmbH.....	111
Kostyra, Erwin	
Vizepräsident der Handwerkskammer Berlin	95
Kottwitz, Almut	
Staatssekretärin a. D.	78
Kraume, Lars	
Players Agentur Management GmbH	115
Kretzschmar, Ulrike	
Deutsches Historisches Museum GmbH.....	180
Kropp, Angelika	
Vorsitzende	
Gesamtschwerbehindertenvertretung, Mitglied	
Gesamtpersonalrat BSR	70
Krull, Wilhelm, Dr.	
The New Institute	245
Kuhlmann, Andreas	
Vorsitzender der Geschäftsführung der	
Deutsche Energie-Agentur GmbH.....	78
Kühn, Swantje, Prof.	
Partnerin GKK Architekten BDA und Professorin	
an der Hochschule Ostwestfalen-Lippe.....	253
Kühnemann, Andrea	
stellv. Leiterin ver.di Landesbezirk Berlin-	
Brandenburg.....	70
Külper, Heike, Dr.	
Mitglied des Mieterrates der GESOBAU AG.....	141

L

Lampe, Holger Landkreis Barnim, Erster Beigeordneter.....	232
Landerer, Christoph, Dr. Geschäftsführender Gesellschafter der Tricon Unternehmensberatung, Berlin	220
Lang, Jochen, Dr. Die Regierende Bürgermeisterin von Berlin - Senatskanzlei	161, 232
Lange, Annika, Dr. Senatsverwaltung für Finanzen	127
Lanz, Iris Geschäftsführerin krisenchat gGmbH.....	201
Lederer, Klaus, Dr. Senator für Kultur und Europa.....	133, 180, 205
Lehmann, Michael, Dr. Ministerium für Wirtschaft, Wissenschaft, und Digitalisierung des Landes Sachsen-Anhalt	123
Lelbach, Abris Geschäftsführender Gesellschafter der Elpro GmbH Berlin - Industrieholding.....	70
Lemm, Gordon Bezirksbürgermeister von Marzahn-Hellersdorf ...	150
Lenz, Barbara, Prof. Dr. Leiterin des Instituts für Verkehrsforschung des Deutschen Zentrums für Luft-und Raumfahrt e.V. Berlin-Adlershof	74
Lewandowski, Roger Landkreis Havelland, Landrat.....	232
Liebe, Annika Flughafen Berlin Brandenburg GmbH.....	130
Liebrich, Ronny Flughafen Berlin Brandenburg GmbH.....	130
Lietzau, Bernd Senatsverwaltung für Wissenschaft, Gesundheit, Pflege und Gleichstellung	127
Linke, Dorothee Bundesministerium für Digitales und Verkehr	107
Lissau, Uwe, Dr. Präsident des Amtsgerichtes Bremerhaven a.D.	88, 228
Loebner, Lars Senatsverwaltung für Stadtentwicklung, Bauen und Wohnen	141
Loge, Stephan Landkreis Dahme-Spreewald, Landrat	232
Lorenz, Jörn Betriebsratsvorsitzender der HOWOGE Wohnungsbaugesellschaft mbH.....	161
Lübbe-Wolff, Gertrude, Prof. Dr. Dr. h.c. Universität Bielefeld	245
Lukoschat, Jean GEWOBAG Wohnungsbau-AG Berlin	146

Lütke Daldrup, Engelbert, Prof. Dr.-Ing.

ehem. Geschäftsführer der Flughafen Berlin-
Brandenburg GmbH

88

M

Mahlke, Iris Vorstandsmitglied des Gesamtpersonalrates der BSR AöR	70
Malareck, Karsten Vorsitzender des Gesamtpersonalrats der BWB AöR	78
Mandel, Birgit, Prof. Dr. Institut für Kulturpolitik der Universität Hildesheim	180
Matthes, Theresa Vattenfall Wärme Berlin AG	58
Mayr, Simone Senatsverwaltung für Finanzen.....	119
Melloh, Maike Ministerium für Wirtschaft und Energie des Landes Brandenburg	216
Menden, Miriam Die Beauftragte des Bundes für Kultur und Medien	212
Merten, Catrin Berliner Großmarkt GmbH	62
Meyer, Antje Geschäftsführerin der orangeblue relations gmbh.....	153
Mieth, Kerstin Ministerium für Soziales, Integration und Gleichstellung des Landes Mecklenburg- Vorpommern	146
Minschke, Andreas Thüringer Ministerium für Infrastruktur und Landwirtschaft	107
Mix, Ingo Die Beauftragte der Bundesregierung für Kultur und Medien	184
Morgenthaler, Ramona WBM Wohnungsbaugesellschaft Berlin-Mitte mbH	241
Moser, Susanne Komische Oper Berlin.....	245
Müller, Ingo Helmholtz-Zentrum Berlin	157
Müller-Dannecker, Eva, Dr. Leiterin Ressort Personal- und Organisationsentwicklung in der Vivantes GmbH	237
Müller-Schmid, Ralf, Dr. Deutschlandfunk Kultur	212
Münnich, Nicole, Dr. Geschäftsführung Forschungsverbund Berlin e.V.	103

Munsonius, Sven Flughafen Berlin Brandenburg GmbH	130
N	
Nagel, Eckhard, Prof. Dr. Professor an der Universität Bayreuth	237
Naghipour, Armaghan Senatsverwaltung für Wissenschaft, Gesundheit, Pflege und Gleichstellung, Staatssekretärin	224, 249
Naujokat, Anja Senatsverwaltung für Finanzen	205, 220
Naumann, Reinhard Bezirksbürgermeister a.D.	119
Neetzel, Lutz Vorsitzender des Personalrats Abwasserentsorgung der BWB AöR	78, 92
Neumann, Egbert Ministerium für Infrastruktur und Landesplanung des Landes Brandenburg	107
Neumann, Ingeborg Geschäftsführende Gesellschafterin der Peppermint Holding GmbH	78
Neumann, Klaus, Prof. Dr. Beuth Hochschule für Technik Berlin	253
Neunhöffer, Gisela Stellv. Landesfachbereichsleiterin Gesundheit und Soziales, Ver.di Bezirk Berlin	237
Niedbal, Meike, Dr. Senatsverwaltung für Umwelt, Mobilität, Verbraucher- und Klimaschutz, Staatssekretärin	74, 232
Niehuus, Kirsten Geschäftsführerin der Medienboard Berlin- Brandenburg GmbH	115
Niemann, Martina, Dr. DB Cargo AG	130
Niggemann, Ulrike Geschäftsführerin der Fruitnet Media International GmbH / Fruchthandel Magazin	201
Nümann-Seidewinkel, Ingrid, Dr. Rechtsanwältin	133
O	
Obermeyer, Sandra, Dr. Senatsverwaltung für Stadtentwicklung, Bauen und Wohnen	103, 220
Oltmann, Jörn Bezirksbürgermeister von Tempelhof- Schöneberg	228
Ott, Susanne Senatsverwaltung für Finanzen	216

P	
Pandula, Christian Zoologischer Garten Berlin AG	253
Pankow, Irina Senatsverwaltung für Wirtschaft, Energie und Betriebe	92
Pape-Wunnenberg, Wolfgang ehem. Senatsverwaltung für Gesundheit Pflege und Gleichstellung	82
Pastohr, Mandy, Dr. Hessisches Ministerium für Wirtschaft, Energie, Verkehr und Wohnen	133
Pieda, Bernd Vorstandsmitglied Cooperative Mensch e.V.	82
Pietzsch, Annette Helmholtz-Zentrum Berlin	157
Pirner, Reinhard Autobahn GmbH des Bundes	107
Pirschel, Michael Ministerium für Wirtschaft, Verkehr, Arbeit, Technologie und Tourismus des Landes Schleswig-Holstein	107
Pohle, Dagmar Bezirksbürgermeisterin a.D.	237
Poll, Jens, Prof. Dr. Wirtschaftsprüfer, Steuerberater und Rechtsanwalt	119
Polzin, Gunnar Senatsverwaltung für Klimaschutz, Umwelt, Mobilität, Stadtentwicklung und Wohnungsbau der Freien Hansestadt Bremen	107
Pommeränig, Tim Vorsitzender des Personalrats Hauptverwaltung, Berliner Wasserbetriebe	78
Ponndorf, Marko Vorsitzender des Personalrates der Berliner Bäder-Betriebe AöR	54
Praetorius, Barbara, Prof. Dr. Professorin an der HTW Berlin	78
Profé, Beate Senatsverwaltung für Stadtentwicklung, Bauen und Wohnen	66, 150
Prusa, André Benedict Stadt Frankfurt (Oder)	232
Puhst, Torsten Senatsverwaltung für Finanzen	228, 232
R	
Radziwill, Ülker Senatsverwaltung für Stadtentwicklung, Bauen und Wohnen, Staatssekretärin	146
Rauch, Geraldine, Prof. Dr. Präsidentin der Technischen Universität Berlin	245

Raue, Peter, Prof. Dr.	
Raue LLP, Rechtsanwalt	153
Reinelt, Iris, Dr.	
Vorstandsmitglied L-Bank	165, 168
Reinhardt, Ralf	
Landkreis Ostprignitz-Ruppin, Landrat.....	232
Reißig-Thust, Solveig, Prof. Dr.	
Professorin für Betriebliches Rechnungswesen an der HWR Berlin.....	141
Renner, Matthias	
Bundesministerium der Finanzen.....	107
Rettler, Jochen, Dr.	
Geschäftsführer der Dr. Rettler Service GmbH.....	99
Reuss, Sabine	
Capgemini Germany	119
Reußner, Debra	
Landkreis Potsdam-Mittelmark	232
Reuter, Karsten, Prof. Dr.	
Fritz-Haber-Institut der Max-Planck- Gesellschaft	157
Rex, Katja	
H.E.S. Hennigsdorfer Elektrostahlwerke GmbH....	130
Rhode-Mühlenhoff, Heidrun	
Senatsverwaltung für Wirtschaft, Energie und Betriebe	66, 99, 103, 224, 228, 232
Richlitzki, Birgit	
Vorsitzende der ver.di-Betriebsgruppe der BWB AöR.....	78
Richter, Heike, Dr.	
Ministerium der Justiz und für Europa und Verbraucherschutz des Landes Brandenburg	232
Richter, Sylvia	
Infineon Technologies AG	127
Riemer, Christian	
Personalratsmitglied der Investitionsbank Berlin AöR.....	165, 168
Rohbeck, Oliver	
Senatsverwaltung für Finanzen	141
Rohleder, Bernhard, Dr.	
Hauptgeschäftsführer des Bitkom e.V.....	74
Rößiger, Lydia	
BIM Berliner Immobilienmanagement GmbH	99
Rößler, Holger	
ver.di Bezirk Berlin.....	130
Rothärmel, Bettina, Dr.	
GKL Gemeinsame Klassenlotterie der Länder	133
Rückel, Robert	
Vorstandsvorsitzender INTOURA e.V. / Geschäftsführer Spionagemuseum.....	50
Rukwied, Joachim	
Präsident des Deutschen Bauernverbands e.V. ...	201
Rümker, Enrico	
ver.di Bezirk Berlin.....	130

Rüther, Melanie	
Bundesministerium für Bildung und Forschung	127
S	
Schade, Dirk	
Messe Berlin GmbH	201
Scharfenberg, Bert	
Deutsche Klassenlotterie Berlin AöR	119
Scheller, Steffen	
Stadt Brandenburg an der Havel, Oberbürgermeister	232
Schendel, Johannes	
Rundfunk-Orchester und -Chöre GmbH.....	212
Schindler, Joachim, Prof. Dr.	
Wirtschaftsprüfer und Steuerberater	253
Schlinkert, Thomas	
Ministerium des Innern und für Kommunales des Landes Brandenburg.....	232
Schmedes, Hans-Jörg, Prof. Dr.	
Die Regierende Bürgermeisterin von Berlin - Senatskanzlei.....	66, 88
Schmidberger, Katrin	
Mitglied des Abgeordnetenhauses von Berlin, Fraktion Bündnis 90/Die Grünen	194
Schmidt, Gernot	
Landkreis Märkisch-Oderland, Landrat	232
Schmidt, Ines	
Diversitybeauftragte der BVG AöR	74
Schmidt, Renald	
Vorsitzender des Betriebsrates der WBM Wohnungsbaugesellschaft Berlin-Mitte mbH	241
Schmidt-Kesseler, Nora	
Hauptgeschäftsführerin beim VCI Landesverband Nordost	216
Schmidt-Werthern, Konrad, Dr.	
Senatsverwaltung für Kultur und Europa	212
Schmitt-Schmelz, Heike	
Bezirksamt Charlottenburg-Wilmersdorf, Bezirksstadträtin	172
Schmitz, Christian, Dr.	
TRUMPF GmbH + Co. KG - Geschäftsbereich Lasertechnik	127
Scholz-Fleischmann, Andreas	
Selbständiger Berater und Interimsmanager	54
Schopf, Tino	
Senatsverwaltung für Wirtschaft, Energie und Betriebe, Staatssekretär.....	43, 47, 58, 62, 194
Schubert, Mike	
Oberbürgermeister der Stadt Potsdam	232
Schüller, Ulrich	
Bundesministerium für Bildung und Forschung	245
Schulz, Günter	
ehem. Senatsverwaltung für Finanzen.....	197

Schulz, Swen	
Mitglied des Deutschen Bundestages, Fraktion der SPD.....	245
Schulz-Hombach, Stephanie, Dr.	
Die Beauftragte der Bundesregierung für Kultur und Medien.....	184
Schumacher, Juliane	
Senatsverwaltung für Bildung, Jugend und Familie.....	176
Schumacher, Oliver	
Deutsche Bahn AG.....	50
Schwarz, Siegfried	
Mitglied des Mieterrates der STADT UND LAND Wohnbauten-Gesellschaft mbH.....	220
Schwarz, Stephan	
Senator für Wirtschaft, Energie und Betriebe.....	70, 74, 78, 165, 168, 201
Schweitzer, Eric, Dr.	
CEO ALBA Group plc & Co. KG.....	201
Seebold, Torben	
Mitglied des Vorstands der Hamburger Hafen und Logistik AG.....	43, 62
Seibt, Frank	
Senatsverwaltung für Bildung, Jugend und Familie.....	82
Seitz, Christian, Dr.	
KfW Bankengruppe.....	58
Senier, Ramona	
GESOBAU AG.....	141
Simon, Jörg	
ehem. Vorsitzender des Vorstandes der BWB AöR.....	54, 130
Singelnstein, Christoph	
Rundfunk Berlin-Brandenburg (RBB).....	212
Sparmann, Frank	
HOWOGE Wohnungsbaugesellschaft mbH.....	161
Sparmann, Volker	
Hessisches Ministerium für Wirtschaft, Energie, Verkehr und Wohnen.....	74
Spranger, Iris	
Senatorin für Inneres, Digitalisierung und Sport.....	40, 54, 99, 208
Stanke, Peter	
Zoologischer Garten Berlin AG.....	253
Steffen, André	
Vorsitzender der Schwerbehindertenvertretung, BSR AöR.....	70
Steffen, Axel	
Ministerium für Landwirtschaft, Umwelt und Klimaschutz des Landes Brandenburg.....	216
Steinmann, Thorsten	
Senatsverwaltung für Finanzen.....	70
Stephan, Korinna	
Bezirksamt Reinickendorf, Bezirksstadträtin.....	224
Stephan, Lothar	
Vorsitzender des Gesamtpersonalrats der BVG AöR.....	74
Stietzel, Sebastian	
Vizepräsident IHK.....	224
Stöckert, Ulrike, Prof. Dr.	
Professorin an der FH Aachen.....	107
Stolper, Frank	
Ministerium der Finanzen und für Europa des Landes Brandenburg, Staatssekretär.....	130
Struck, Ralph	
Flughafen Berlin Brandenburg GmbH.....	130
Stubbe, Peter	
Vorsitzender des Vorstandes der Gewoba AG Wohnen und Bauen, Bremen.....	241
T	
Tag, Jaqueline	
ehem. Mitglied des Vorstandes der Investitionsbank des Landes Brandenburg (ILB)..	165, 168, 197
Tannenberger, Manuela	
Personalrat der BVG AöR.....	74
Tegtbauer, Tatjana	
Bundesministerium für Verkehr und digitale Infrastruktur.....	107
ter Horst, Jan	
Niedersächsisches Kultusministerium.....	137
Thiel, Jürgen	
Geschäftsführer der ARE Deutzen GmbH.....	216
Thomsen, Christian, Prof. Dr.	
ehem. Präsident der Technischen Universität Berlin.....	157
Thonke, Sabine	
Gesamtfrauenvertreterin BWB AöR.....	78
Thyrêt, Josephine	
Vorsitzende des Betriebsrates der Vivantes GmbH.....	237
Tönnies, Alexander	
Landkreis Oberhavel.....	232
Trochowski, Daniela	
Staatssekretärin a.D.....	141
Tronnier, Claudia	
arte.....	115
Tschaepe, Martin	
GESOBAU AG.....	141
Tschiedel, Kerstin	
Senatsverwaltung für Umwelt, Verkehr und Klimaschutz.....	197
Tzschoppe, Marietta	
Bürgermeisterin der Stadt Cottbus.....	232

U

Ulrich, Torsten

ehem. STADT UND LAND Wohnbauten-
Gesellschaft mbH 220

Usinger, Sabine

Rechtsanwältin und Notarin 88

V

Vernau, Katrin, Dr.

Verwaltungsdirektorin WDR 237

Vischer, Gitta, Dr.

GASAG AG 58

Voigt, Anja

Mitglied des Betriebsrates der Vivantes GmbH ... 237

von Bodelschwingh, Arndt Rüdiger

Geschäftsführender Gesellschafter der
RegioKontext GmbH 146

von Mach, Ulf

BVG AöR 74

von Massenbach, Aletta

Vorsitzende der Geschäftsführung Flughafen
Berlin Brandenburg GmbH 50

von Thadden, Ernst-Ludwig, Prof. Dr.

Universität Mannheim 245

W

Wagner, Heidemarie

Rechtsanwältin, Wirtschaftsprüferin,
Steuerberaterin, Vorstandsmitglied der Warth
& Klein Grant Thornton AG 241

Warnecke, Petra, Dr.

Deutsche Gesellschaft für Internationale
Zusammenarbeit GmbH (GIZ) 253

Wawrzyn, Ingo

Berliner Hafen- und Lagerhausgesellschaft
mbH 43

Wehlan, Kornelia

Landkreis Teltow-Fläming, Landrätin 232

Weinhold, Michael, Prof. Dr.

Siemens AG 157

Weiß, Andrea

Senatsverwaltung für Finanzen 224

Weissenborn, Dierk

BIM Berliner Immobilienmanagement GmbH 99

Weller, Kristin

Senatsverwaltung für Finanzen 212

Werth, Bettina

Senatsverwaltung für Finanzen 82

Wesener, Daniel

Senator für Finanzen 78, 165, 168, 237

Widlak, Jana

Senatsverwaltung für Finanzen 176

Wiehoff, Gisela

Ministerium der Finanzen Land Brandenburg 197

Wildner, Agnes Maria

Landesbank Berlin 88

Willsch, Klaus-Peter

Mitglied des Deutschen Bundestages, Fraktion
der CDU 245

Winands, Günter, Dr.

Die Beauftragte der Bundesregierung für Kultur
und Medien 184

Witte, Klemens

Mitglied des Mieterrates der GEWOBAG
Wohnungsbau-AG Berlin 146

Wittke, Jürgen

Hauptgeschäftsführer der Handwerkskammer
Berlin 95

Wittke, Kerstin

HOWOGE Wohnungsbaugesellschaft mbH 161

Wittstock, Elke

Leiterin des Wasserwerkes Friedrichshagen,
Berlin, BWB AöR 78

Wöhlert, Torsten, Dr.

Senatsverwaltung für Kultur und Europa,
Staatssekretär 153, 228

Wolf, Wolf-Dieter

Geschäftsführender Gesellschafter der
Grundkonzept Financial Services
Wirtschaftsberatungs- und
Beteiligungsgesellschaft mbH 201

Woop, Gerry

Senatsverwaltung für Kultur und Europa,
Staatssekretär 130

Z

Zeglin, Norbert

Messe Berlin GmbH 201

Zeichhardt, Larissa

Geschäftsführerin der LAT Funkanlagen
Service GmbH 78

Ziegler, Günter M., Prof. Dr.

Präsident der Freien Universität Berlin 245

Zieher, Michael

Landesmedienzentrum Baden-Württemberg 137

Zillich, Steffen

Mitglied des Abgeordnetenhauses von Berlin,
Fraktion Die Linke 194

Zimmermann, Gabriela

Senatsverwaltung für Finanzen 92

Zinke, Doro

ehem. DGB-Vorsitzende Berlin-Brandenburg.. 78, 88

Zöllner, Martina

Rundfunk Berlin-Brandenburg 115

Steinstraße 104 - 106
14480 Potsdam

Telefon: 0331 8173-1777
Telefax: 030 9028-4091
www: www.statistik-berlin-brandenburg.de
E-Mail: info@statistik-bbb.de

Gegenstand des Unternehmens

Die Anstalt erfüllt alle ihr nach Gesetz, aufgrund des Gesetzes oder nach Vereinbarung obliegenden Aufgaben. Hierzu gehört auch die Aufbereitung der amtlichen Statistik in der für die administrative Gliederung der Länder erforderlichen kleinräumigen, regionalen und sachlichen Tiefengliederung, sowie Aufgaben im Zusammenhang mit der Durchführung von Wahlen.

Zu den Aufgaben gehören insbesondere

1. Erhebung und Aufbereitung der EU-, Bundes- und Landesstatistiken sowie Auswertung,

Analyse, Veröffentlichung der statistischen Ergebnisse,

2. Landesstatistiken methodisch und technisch vorzubereiten und weiterzuentwickeln sowie bei der Vorbereitung und Weiterentwicklung von EU- und Bundesstatistiken mitzuwirken,
3. Darstellung und Veröffentlichung von volkswirtschaftlichen und umweltökonomischen Gesamtrechnungen sowie anderen Gesamtsystemen statistischer Daten,
4. Führung eines statistischen Informationssystems.

Fachliche Zuständigkeit Senatsverwaltung für Inneres, Digitalisierung und Sport

Anstaltslast

Träger	
Land Berlin	50,00%
Land Brandenburg	50,00%

Unmittelbare Beteiligungen

keine

Vorstand

Name	Beschäftigungszeitraum 2021	Vertragslaufzeit bis
Fidorra, Jörg	ganztätig	05/2023

Vergütung in T€

Name	Grundgehalt	Tantieme für Vj.	Altersvorsorge	Sonstige Bezüge	Gesamtbezüge 2021
Fidorra, Jörg	113				113

Verwaltungsrat

Name	Funktion	Gesamtbezüge 2021 in TEUR		Mandatszeit
Fischer, Rolf	Vorsitzender		Vertr. Bln.	2017/2022
Grabow, Claudia	Stellv. Vorsitzende		Mitges.	2020/2022
Badack-Hebig, Elke	Mitglied		Vertr. Bln.	2020/2022
Hartmann, Ulrich	Mitglied		Mitges.	2017/2022

Die Mitglieder des Verwaltungsrats erhalten für ihre Tätigkeit keine Vergütung.

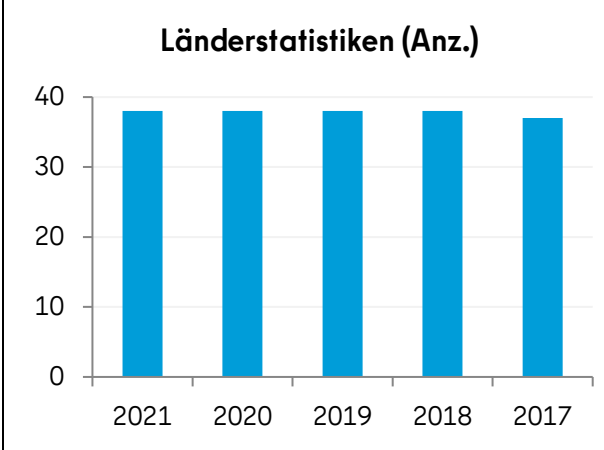
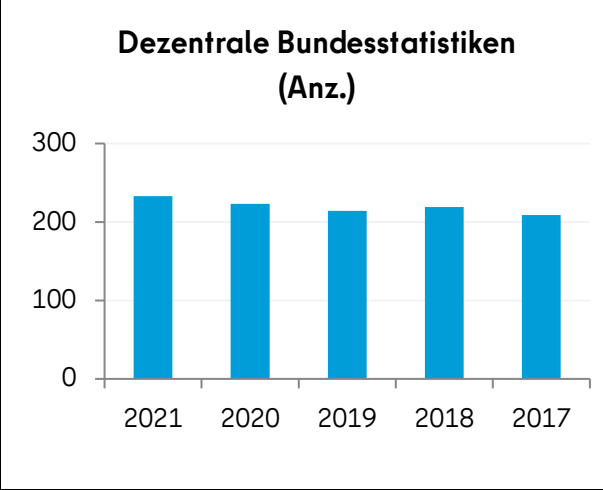
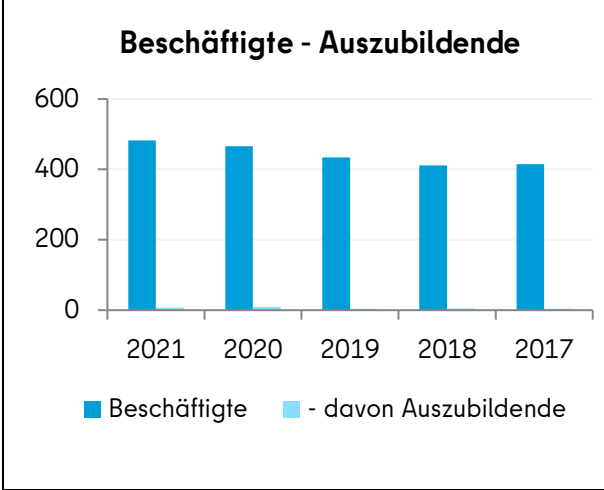
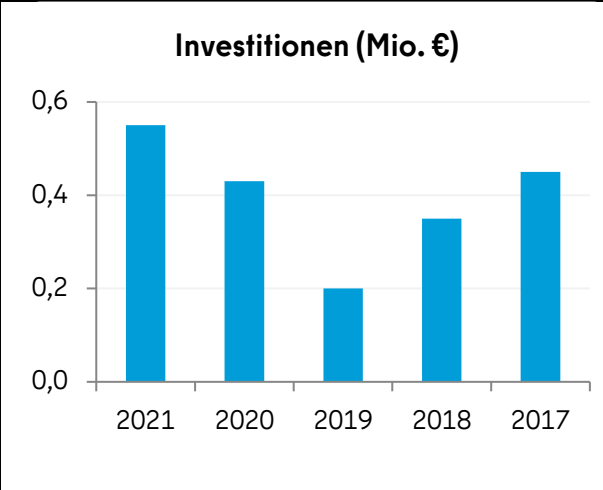
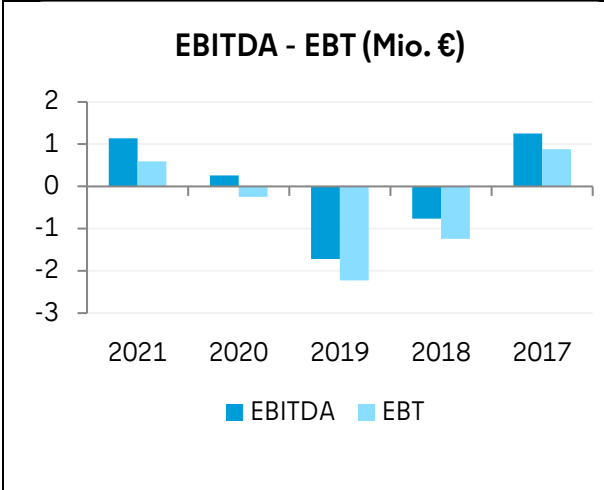
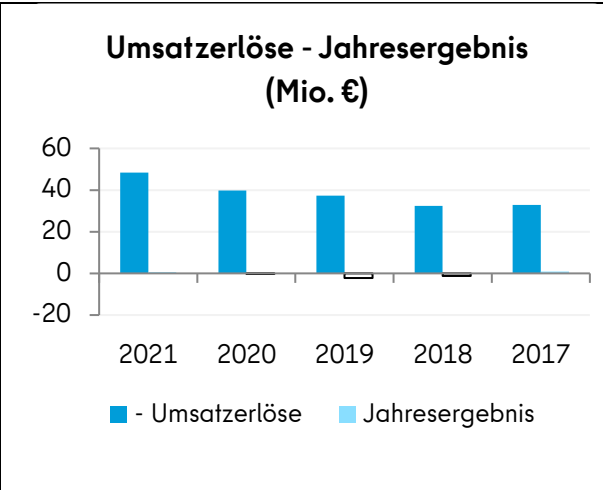
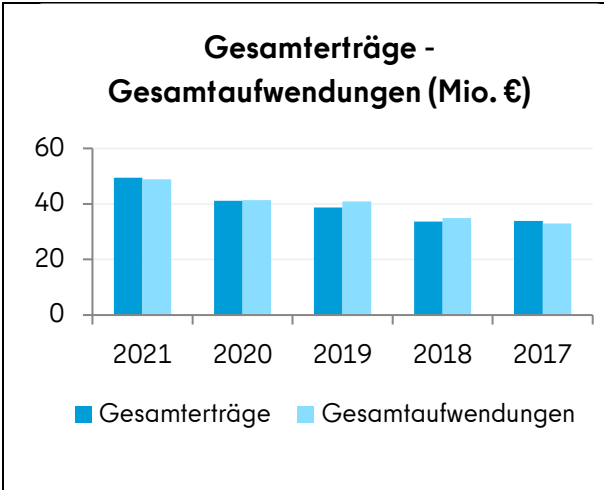
Gesellschafter Berlin: Verhältnis weiblich/männlich Verwaltungsratsmitglieder	2022	2021	2020	2019	2018
	1/1	1/1	0/1	1/1	1/1

Sonstige Angaben zum Unternehmen

Die Träger der Anstalt gewähren zu gleichen Teilen einen Ausgleich der Anstaltslast. Eine darüber hinausgehende Haftung der Träger besteht nicht.

Unternehmensdaten (in Mio. €)

Bilanzdaten	2021	2020	2019	2018	2017
Bilanzsumme	28,41	20,97	15,30	13,80	14,00
- Anlagevermögen	11,74	9,80	7,67	6,80	5,95
- Sachanlagen	0,44	0,47	0,48	0,58	0,54
- Finanzanlagen	10,70	9,00	7,00	6,00	5,20
- Umlaufvermögen	16,33	10,72	7,29	6,70	7,78
- Eigenkapital	1,67	1,08	1,32	3,55	4,78
- Rücklagen	---	---	---	---	---
- Sonderposten für Zuschüsse	1,04	0,58	0,67	0,80	---
- Fremdkapital	25,64	19,29	13,31	9,41	9,22
- Rückstellungen	13,40	12,20	10,79	7,86	7,35
- Verbindlichkeiten	12,24	7,09	2,52	1,55	1,87
- Kreditverbindlichkeiten	---	---	---	---	---
GuV-Daten					
Gesamterträge	49,48	41,09	38,71	33,64	33,88
- Umsatzerlöse	48,46	39,80	37,39	32,46	32,85
- Übrige Erträge	1,02	1,29	1,31	1,18	1,03
Gesamtaufwendungen	48,89	41,33	40,93	34,88	33,00
- Personalaufwand	30,58	29,69	29,00	24,82	24,91
- Abschreibungen	0,35	0,29	0,33	0,30	0,19
- Zinsaufwand	0,23	0,24	0,20	0,21	0,20
- Übrige Aufwendungen	17,73	11,11	11,40	9,55	7,70
EBITDA	1,14	0,26	-1,72	-0,76	1,25
EBT	0,59	-0,25	-2,23	-1,24	0,88
Jahresergebnis	0,59	-0,24	-2,23	-1,24	0,88
Gewinnabführung	---	---	---	---	---
Beschäftigte					
Beschäftigte	482	466	434	411	415
- davon Auszubildende	7	9	4	5	4
Allgemeine Daten					
Zuführungen	45,56	38,95	36,72	32,04	32,49
- Zuführungen Land Berlin	21,94	21,32	18,61	16,13	18,94
Investitionen	0,55	0,43	0,20	0,35	0,45
Investitionsquote (%)	53,2	53,3	29,3	43,4	60,2
Umsatz pro Vollzeitkraft (T €)	100,54	85,41	86,15	78,98	79,15
Eigenkapitalquote (%)	5,9	5,1	8,6	25,7	34,1
Eigenkapitalrentabilität (%)	35,5	-22,9	-169,2	-35,1	18,3
Umsatzrentabilität (%)	1,2	-0,6	-6,0	-3,8	2,7
Zinslastquote (%)	0,5	0,6	0,5	0,6	0,6
Personalkostenquote (%)	63,1	74,6	77,6	76,5	75,8
Spezifische Daten					
Dezentrale Bundesstatistiken (Anz.)	233	223	214	219	209
- darunter mit EU-Rechtsgrundlage (Anz.)	83	88	84	91	83
Länderstatistiken (Anz.)	38	38	38	38	37
- davon Koordinierte Länderstatistiken (Anz.)	14	14	14	14	14
- davon Generelle Länderstatistiken (Anz.)	21	21	21	21	21
- davon Spezielle Länderstatistiken (Anz.)	3	3	3	3	2



Sachsendamm 61
10829 Berlin

Telefon: 030 78732-603bzw.604
Telefax: 030 78732-600
www: www.berlinerbaeder.de
E-Mail: vorstand@berlinerbaeder.de

Gegenstand des Unternehmens

Gegenstand des Unternehmens ist der Erwerb und die Veräußerung, der Besitz, die Verpachtung und Vermietung, der Betrieb, die Planung und Entwicklung, Unterhaltung und Verwaltung von Schwimmbädern (Hallen-, Frei- und Sommerbädern) für die Öffentlichkeit und für den Freizeit-, Breiten- und Leistungssport sowie von Saunen und Solarien und weiteren Nebengeschäften, das allgemeine und technische Ge-

bäudemanagement von Hallen-, Frei- und Sommerbädern sowie technische und betriebswirtschaftliche Entwicklung bestehender und neuer Bäderstandorte, die Zurverfügungstellung von Schwimmbädern für Schulen, den von ihnen erteilten obligatorischen Schwimmunterricht, förderungswürdige Sportorganisationen und Kindertagesstätten sowie die Entwicklung und Durchführung von Schwimm- und Sportkursen.

Fachliche Zuständigkeit Senatsverwaltung für Inneres, Digitalisierung und Sport

Nominalkapital 17.000.000,00 €	davon	Gesellschafter	
		Land Berlin	100,00%
		BBB Infrastruktur-Verwaltungs GmbH	0,00%

Unmittelbare Beteiligungen

keine

Geschäftsführung

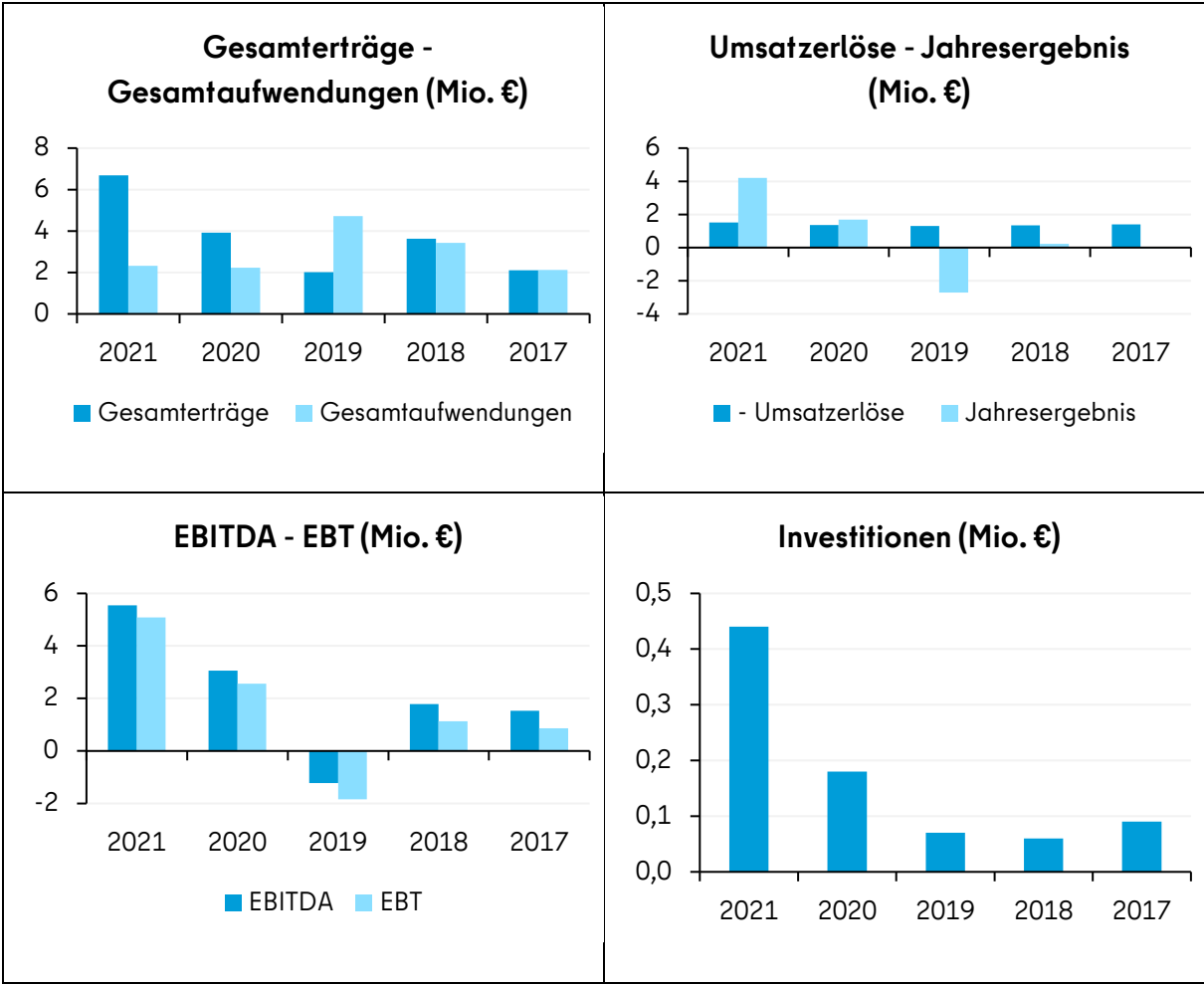
Komplementärin (BBB Infrastruktur-Verwaltungs GmbH), vertreten durch die Geschäftsführung.

Sonstige Angaben zum Unternehmen

Der Aufsichtsrat der Komplementärin ist zugleich Kontrollorgan der GmbH & Co. KG.

Unternehmensdaten (in Mio. €)

Bilanzdaten	2021	2020	2019	2018	2017
Bilanzsumme	97,93	93,96	92,32	93,96	93,27
- Anlagevermögen	89,99	90,70	91,02	92,12	92,86
- Sachanlagen	89,99	90,70	91,02	92,12	92,86
- Finanzanlagen	---	---	---	---	---
- Umlaufvermögen	7,93	3,26	1,30	1,84	0,41
- Eigenkapital	91,86	87,65	85,97	88,68	88,45
- Rücklagen	71,68	71,68	71,68	71,48	71,48
- Sonderposten für Zuschüsse	2,28	2,48	2,93	3,54	4,17
- Fremdkapital	3,79	3,82	3,43	1,75	0,65
- Rückstellungen	3,03	2,94	2,97	0,98	0,02
- Verbindlichkeiten	0,75	0,88	0,46	0,76	0,63
- Kreditverbindlichkeiten	---	---	---	---	---
GuV-Daten					
Gesamterträge	6,68	3,92	2,01	3,63	2,10
- Umsatzerlöse	1,52	1,36	1,30	1,34	1,39
- Übrige Erträge	5,16	2,56	0,71	2,30	0,71
Gesamtaufwendungen	2,32	2,23	4,72	3,43	2,12
- Personalaufwand	---	---	---	---	---
- Abschreibungen	0,47	0,50	0,62	0,66	0,67
- Zinsaufwand	---	---	---	---	---
- Übrige Aufwendungen	1,84	1,73	4,10	2,77	1,44
EBITDA	5,55	3,06	-1,22	1,79	1,53
EBT	5,08	2,56	-1,84	1,13	0,86
Jahresergebnis	4,20	1,69	-2,71	0,23	-0,02
Gewinnabführung	---	---	---	---	---
Beschäftigte					
Beschäftigte	---	---	---	---	---
- davon Auszubildende	---	---	---	---	---
Allgemeine Daten					
Zuführungen	0,25	0,10	0,03	0,04	0,12
- Zuführungen Land Berlin	0,10	0,07	0,03	0,04	0,12
Investitionen	0,44	0,18	0,07	0,06	0,09
Investitionsquote (%)	0,5	0,2	0,1	0,1	0,1
Eigenkapitalquote (%)	93,8	93,3	93,1	94,4	94,8
Eigenkapitalrentabilität (%)	5,5	2,9	-2,1	1,3	1,0
Umsatzrentabilität (%)	333,9	188,3	-141,2	84,3	61,4
Zinslastquote (%)	---	---	---	---	---
Personalkostenquote (%)	---	---	---	---	---
Spezifische Daten					
Anzahl Grundstücke (Anz.)	58	58	58	58	58
Größe Flächenbestand (Tsd. m ²)	1.101	1.126	1.126	1.126	1.092



BBB Infrastruktur-Verwaltungs GmbH

Sachsendamm 61
10829 Berlin

Telefon: 030 78732-603 bzw. 604
Telefax: 030 39373-600
www: www.berlinerbaeder.de
E-Mail: vorstand@berlinerbaeder.de

Gegenstand des Unternehmens

Gegenstand des Unternehmens ist der Erwerb und die Beteiligung an anderen Unternehmen sowie die Übernahme der Funktion als persönlich haftende geschäftsführende Gesellschafterin der BBB Infrastruktur GmbH & Co. KG, die den Erwerb und die Veräußerung, den Besitz, die Verpachtung und Vermietung, den Betrieb, die Planung und Entwicklung, Unterhaltung und Verwaltung von Schwimmbädern (Hallen-, Frei- und Sommerbädern) für die Öffentlichkeit und für den Freizeit-, Breiten- und Leistungssport sowie von Saunen und Solarien und weiteren Nebengeschäften, das allgemeine und technische

Gebäudemanagement von Hallen-, Frei- und Sommerbädern sowie die technische und betriebswirtschaftliche Entwicklung bestehender und neuer Bäderstandorte, die zur Verfügungstellung von Schwimmbädern für Schulen des von ihnen erteilten obligatorischen Schwimmunterrichts, förderungswürdige Sportorganisationen und Kindertagesstätten, sowie die Entwicklung und Durchführung von Schwimm- und Sportkursen und die Durchführung von allen Geschäften, die mit den vorgenannten Zwecken im Zusammenhang stehen oder ihnen förderlich sind, zum Gegenstand hat.

Fachliche Zuständigkeit Senatsverwaltung für Inneres, Digitalisierung und Sport

Nominalkapital 25.000,00 € davon Gesellschafter
Land Berlin 100,00%

Unmittelbare Beteiligungen

Firma und Sitz des Unternehmens	Nominalkapital Mio. €	Beteiligung %
BBB Infrastruktur GmbH & Co. KG, Berlin	17,00	0,00

Geschäftsführung

Name	Beschäftigungszeitraum 2021	Vertragslaufzeit bis
Kleinsorg, Johannes, Dr.	ganzjährig	08/2027
Rupprecht, Marie	---	12/2024
<i>Ausgeschieden:</i>		
Siering, Annette	01.01. - 30.04.	

Die Geschäftsführung hat im Jahr 2021 keine Bezüge erhalten, da sie in Personalunion zugleich Vorstand der Berliner Bäder-Betriebe AÖR ist.

Aufsichtsrat

Name	Funktion	Gesamtbezüge 2021 in TEUR	Mandatszeit
Spranger, Iris, Senatorin	Vorsitzende	qua Amt	2021/2026
Borkamp, Jana, Staatssekretärin	Mitglied	Vertr. Bln.	2022/2026
Härtel, Thomas	Mitglied	qua Amt	2018/2026
Igel, Oliver, Bezirksbürgermeister	Mitglied	Vertr. Bln.	2017/2026
Klebba, Sigrid	Mitglied	Vertr. Bln.	2017/2022

Die Mitglieder des Aufsichtsrats erhalten für ihre Tätigkeit keine Vergütung.

Gesellschafter Berlin: Verhältnis weiblich/männlich Aufsichtsratsmitglieder	2022	2021	2020	2019	2018
	2/1	1/2	1/2	2/1	2/1

Sonstige Angaben zum Unternehmen

Die Mitglieder des Aufsichtsrates werden entsandt. Die Mitgliedschaft endet, wenn das Aufsichtsratsmitglied das Amt verliert, welches für seine Benennung maßgeblich war oder mit dem Widerruf der Entsendung durch die jeweils entsendende Senatsverwaltung.

Aufgrund der Geringfügigkeit der Daten wird auf eine grafische Darstellung verzichtet.

Unternehmensdaten (in Mio. €)

Bilanzdaten	2021	2020	2019	2018	2017
Bilanzsumme	0,03	0,03	0,03	0,03	0,03
- Anlagevermögen	---	---	---	---	---
- Sachanlagen	---	---	---	---	---
- Finanzanlagen	---	---	---	---	---
- Umlaufvermögen	0,03	0,03	0,03	0,03	0,03
- Eigenkapital	0,03	0,03	0,02	0,02	0,02
- Rücklagen	---	---	---	---	---
- Fremdkapital	0,01	0,01	0,01	0,01	0,01
- Rückstellungen	0,00	0,00	0,00	0,00	0,00
- Verbindlichkeiten	0,00	0,00	0,01	0,00	0,01
- Kreditverbindlichkeiten	---	---	---	---	---
GuV-Daten					
Gesamterträge	0,01	0,01	0,01	0,01	0,00
- Umsatzerlöse	0,01	0,01	0,01	0,01	0,00
- Übrige Erträge	0,00	0,00	0,00	0,00	0,00
Gesamtaufwendungen	0,01	0,01	0,01	0,01	0,01
- Personalaufwand	---	---	---	---	---
- Abschreibungen	---	---	---	---	---
- Zinsaufwand	---	---	---	---	---
- Übrige Aufwendungen	0,01	0,01	0,01	0,01	0,01
EBITDA	0,00	0,00	0,00	0,00	0,00
EBT	0,00	0,00	0,00	0,00	0,00
Jahresergebnis	0,00	0,00	0,00	0,00	0,00
Gewinnabführung	---	---	---	---	---
Beschäftigte					
Beschäftigte	2	2	2	2	2
- davon Auszubildende	---	---	---	---	---
Allgemeine Daten					
Zuführungen	---	---	---	---	---
- Zuführungen Land Berlin	---	---	---	---	---
Investitionen	---	---	---	---	---
Investitionsquote (%)	---	---	---	---	---
Umsatz pro Vollzeitkraft (T €)	4,88	3,96	4,86	4,28	1,97
Eigenkapitalquote (%)	80,9	82,6	70,4	74,1	62,4
Eigenkapitalrentabilität (%)	4,7	5,0	15,7	6,2	-15,6
Umsatzrentabilität (%)	12,8	15,8	38,6	14,6	-74,9
Zinslastquote (%)	---	---	---	---	---
Personalkostenquote (%)	---	---	---	---	---

**BEHALA - Berliner Hafen- und
Lagerhausgesellschaft mbH**



Westhafenstraße 1
13353 Berlin

Telefon: (030) 390 95 202
Telefax: (030) 390 95 139
www: www.behala.de
E-Mail: info@behala.de

Gegenstand des Unternehmens

Der Betrieb von insbesondere öffentlichen Häfen, die Lagerei und der Umschlag von Waren und Gütern aller Art einschließlich der Wiederaufbereitung von Bauschutt und kontaminierten Böden, die Vermietung und Verpachtung von Immobilien, die Erbringung von Logistikleistungen und der Betrieb von Hafen- und Regionalbahnen u.a. für den Güterverkehr.

Fachliche Zuständigkeit Senatsverwaltung für Wirtschaft, Energie und Betriebe

Nominalkapital 21.000.000,00 € davon Gesellschafter
Land Berlin 100,00%

Unmittelbare Beteiligungen

Firma und Sitz des Unternehmens	Nominalkapital Mio. €	Beteiligung %
B-Plus Planungs-Aktiengesellschaft, Berlin	2,60	100,00
BPS BEHALA Port Services GmbH, Berlin	0,03	100,00
IGB, Industriebahn-Gesellschaft Berlin mbH, Berlin	0,73	49,80

Geschäftsführung

Name	Beschäftigungszeitraum 2021	Vertragslaufzeit bis
Cardinal, Petra	ganzjährig	05/2026

Die Geschäftsführung ist in Personalunion zugleich Geschäftsführung der Berliner Großmarkt GmbH.

Vergütung in T€

Name	Grundgehalt	Tantieme für Vj.	Altersvorsorge	Sonstige Bezüge	Gesamtbezüge 2021
Cardinal, Petra	83	25		3	111

Aufsichtsrat

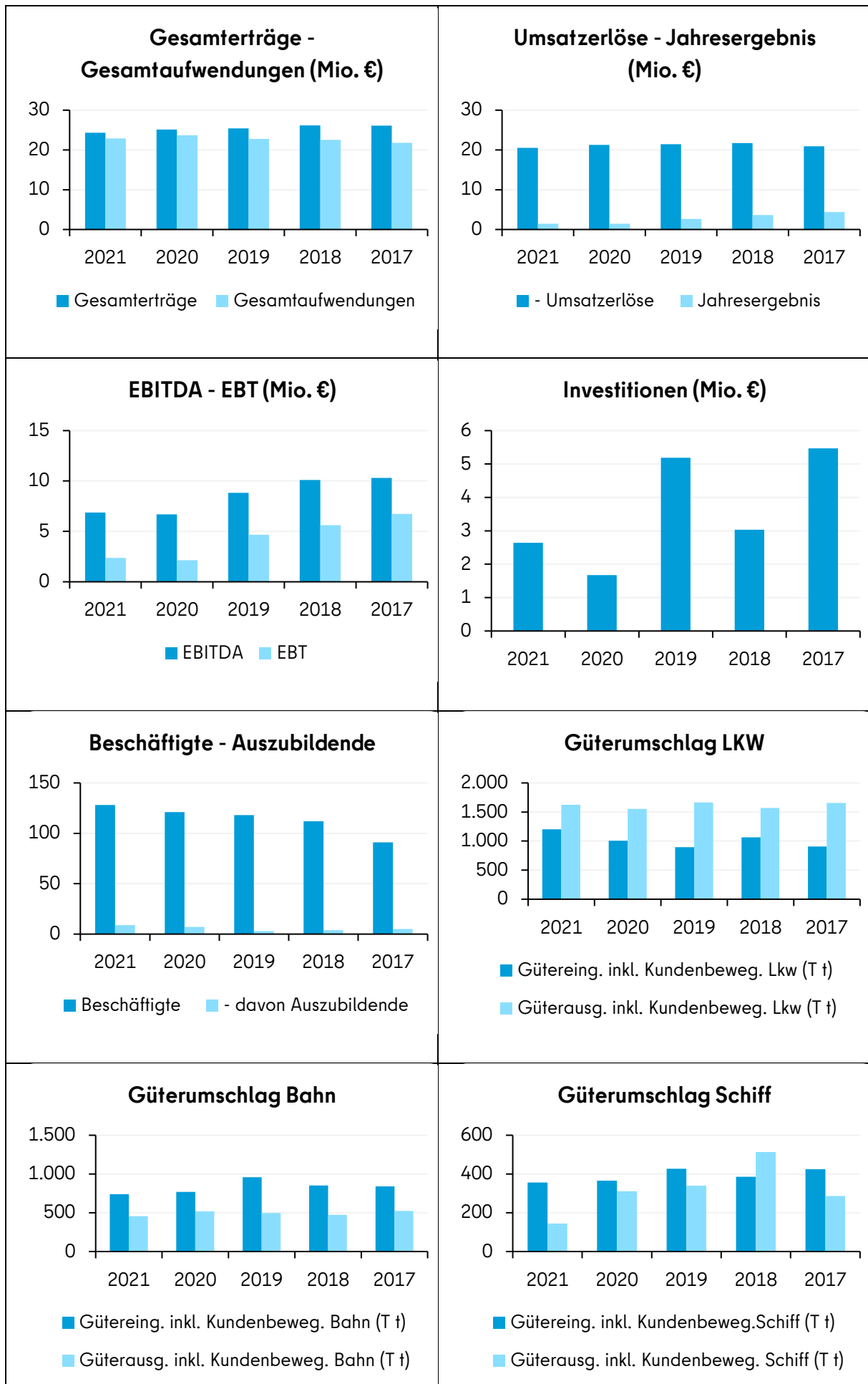
Name	Funktion	Gesamtbezüge 2021 in TEUR		Mandatszeit
Schopf, Tino, Staatssekretär	Vorsitzender		Vertr. Bln.	2022/2024
Cremers, Franz-Josef	Stellv. Vorsitzender	4	Vertr. Bln.	2016/2024
Bläschke, Angelika, Dr.	Mitglied	3	Vertr. Bln.	2016/2024
N.N.	Mitglied		AN	
Seebold, Torben	Mitglied		Vertr. Bln.	2022/2024
Wawrzyn, Ingo	Mitglied	3	AN	2019/2024

Gesellschafter Berlin: Verhältnis weiblich/männlich Aufsichtsratsmitglieder

2022	2021	2020	2019	2018
1/3	2/2	2/2	2/1	1/2

Unternehmensdaten (in Mio. €)

Bilanzdaten	2021	2020	2019	2018	2017
Bilanzsumme	94,10	98,16	101,00	105,48	108,02
- Anlagevermögen	75,38	77,49	81,08	81,24	82,89
- Sachanlagen	62,26	64,34	68,07	68,20	70,37
- Finanzanlagen	12,81	12,81	12,68	12,68	12,25
- Umlaufvermögen	18,68	20,60	19,87	24,17	25,04
- Eigenkapital	52,19	50,74	50,78	49,60	47,41
- Rücklagen	0,79	0,79	0,79	0,79	0,79
- Sonderposten für Zuschüsse	9,95	11,40	13,03	14,71	16,39
- Fremdkapital	12,54	15,93	16,39	17,29	19,05
- Rückstellungen	8,19	9,54	9,07	8,02	12,29
- Verbindlichkeiten	4,36	6,39	7,33	9,27	6,76
- Kreditverbindlichkeiten	0,87	1,72	2,54	3,33	4,10
GuV-Daten					
Gesamterträge	24,35	25,14	25,44	26,18	26,12
- Umsatzerlöse	20,52	21,25	21,45	21,74	20,92
- Übrige Erträge	3,83	3,88	3,99	4,45	5,20
Gesamtaufwendungen	22,90	23,71	22,79	22,52	21,77
- Personalaufwand	7,89	7,70	7,08	6,91	5,37
- Abschreibungen	4,75	5,34	5,29	5,06	4,99
- Zinsaufwand	0,14	0,21	0,24	0,30	0,31
- Übrige Aufwendungen	10,13	10,46	10,18	10,24	11,09
EBITDA	6,86	6,69	8,82	10,10	10,30
EBT	2,36	2,13	4,66	5,62	6,73
Jahresergebnis	1,45	1,42	2,65	3,66	4,36
Gewinnabführung	---	---	1,47	1,47	1,47
Beschäftigte					
Beschäftigte	128	121	118	112	91
- davon Auszubildende	9	7	3	4	5
Allgemeine Daten					
Zuführungen	---	---	---	---	---
- Zuführungen Land Berlin	---	---	---	---	---
Investitionen	2,64	1,67	5,19	3,03	5,47
Investitionsquote (%)	4,2	2,6	7,6	4,4	7,7
Umsatz pro Vollzeitkraft (T €)	160,35	175,65	181,79	194,06	229,93
Eigenkapitalquote (%)	55,5	51,7	50,3	47,0	43,9
Eigenkapitalrentabilität (%)	4,5	4,2	9,2	11,3	14,2
Umsatzrentabilität (%)	11,5	10,0	21,7	25,8	32,2
Zinslastquote (%)	0,7	1,0	1,1	1,4	1,5
Personalkostenquote (%)	38,4	36,2	33,0	31,8	25,7
Spezifische Daten					
Freilagerflächen vermietet (Tsd. m ²)	238	238	237	231	224
Freilagerflächen eigenbewirtschaftet (Tsd. m ²)	22	22	22	22	22
Freilagerflächen Reserve (Tsd. m ²)	35	35	33	36	47
Gedeckter Lagerraum (Tsd. m ²)	117	117	120	119	119
Gütereing. inkl. Kundenbeweg. Schiff (T t)	356	366	427	386	425
Gütereing. inkl. Kundenbeweg. Bahn (T t)	740	769	959	853	841
Gütereing. inkl. Kundenbeweg. Lkw (T t)	1.204	1.007	896	1.066	906
Güterausg. inkl. Kundenbeweg. Schiff (T t)	144	311	339	513	286
Güterausg. inkl. Kundenbeweg. Bahn (T t)	456	518	496	472	525
Güterausg. inkl. Kundenbeweg. Lkw (T t)	1.623	1.554	1.662	1.570	1.654



BEN Berlin Energie und Netzholding GmbH

Columbiadamm 10, D2
12101 Berlin

Telefon: (030) 5301169-00
www: www.be-nh.de
E-Mail: info@be-nh.de

Gegenstand des Unternehmens

Das Halten und Verwalten von Vermögen sowie der Erwerb, die Veräußerung und das Halten von Beteiligungen an anderen Unternehmen, die dem Energiesektor zuzuordnen sind sowie das Erbringen unternehmensübergreifender Dienstleistungen für Tochter- und sonstige Beteiligungsgesellschaften sowie für Dritte. Davon umfasst sind auch vorbereitende Maßnahmen

der Finanzierung des Beteiligungs- und Unternehmenserwerbs und die anforderungsgerechte Kapital- und Finanzausstattung von Beteiligungen und Unternehmen sowie deren Gründung. Im Rahmen der Beteiligungsverwaltung kann das Unternehmen auch die strategische Führung dieser Unternehmen übernehmen. Die Gesellschaft betreibt keine nach § 32 KWG erlaubnispflichtigen Geschäfte.

Fachliche Zuständigkeit Senatsverwaltung für Wirtschaft, Energie und Betriebe

Nominalkapital 25.000,00 € davon Gesellschafter
Land Berlin 100,00%

Unmittelbare Beteiligungen

Firma und Sitz des Unternehmens	Nominalkapital Mio. €	Beteiligung %
Stromnetz Berlin GmbH, Berlin	100,00	100,00

Geschäftsführung

Name	Beschäftigungszeitraum 2021	Vertragslaufzeit bis
Neldner, Wolfgang	07.06. - 31.12.	01/2023

Die Tätigkeit der Geschäftsführung ist mit der Vergütung durch den Landesbetrieb Berlin Energie abgegolten.

Aufsichtsrat

Name	Funktion	Gesamtbezüge 2021 in TEUR		Mandatszeit
Schopf, Tino, Staatssekretär	Vorsitzender		Vertr. Bln.	2022/2027
Dreher, Barbro, Staatssekretärin	Stellv. Vorsitzende		Vertr. Bln.	2022/2027
Gaebler, Christian, Staatssekretär	Mitglied		Vertr. Bln.	2022/2027
Hanson, Jutta, Prof. Dr.-Ing.	Mitglied		Vertr. Bln.	2022/2027
Karcher, Silke, Dr., Staatssekretärin	Mitglied		Vertr. Bln.	2022/2027
N.N.	Mitglied		Vertr. Bln.	

Gesellschafter Berlin: Verhältnis weiblich/männlich Aufsichtsratsmitglieder	2022	2021	2020	2019	2018
	3/2	2/2	0/0	0/0	0/0

Sonstige Angaben zum Unternehmen

Berlin hat am 07.06.2021 100% der Anteile von der bisherigen Eigentümerin Berlin Energie, Eigenbetrieb des Landes Berlin, übernommen und das Unternehmen umfirmiert. Die Gesellschaft hat am 01.07.2021 100% der Anteile an der Stromnetz Berlin GmbH rückwirkend zum 01.01.2021 erworben.

Die Wirtschaftsdaten sind Konzernangaben.

Das Unternehmen wies im Jahr 2021 einen nicht durch Eigenkapital gedeckten Fehlbetrag von 7,9 Mio. EUR aus.

Unternehmensdaten (in Mio. €)

Bilanzdaten 2021

Bilanzsumme	3.170,40
- Anlagevermögen	2.705,20
- Sachanlagen	2.559,80
- Finanzanlagen	0,10
- Umlaufvermögen	453,90
- Eigenkapital	---
- Rücklagen	---
- Sonderposten für Zuschüsse	140,70
- Fremdkapital	2.779,40
- Rückstellungen	458,50
- Verbindlichkeiten	2.320,90
- Kreditverbindlichkeiten	2.180,00

GuV-Daten

Gesamterträge	623,80
- Umsatzerlöse	574,80
- Übrige Erträge	49,00
Gesamtaufwendungen	631,80
- Personalaufwand	73,60
- Abschreibungen	79,60
- Zinsaufwand	14,90
- Übrige Aufwendungen	463,70
EBITDA	82,80
EBT	-11,60
Jahresergebnis	-8,00
Gewinnabführung	---

Beschäftigte

Beschäftigte	1.575
- davon Auszubildende	129

Allgemeine Daten

Zuführungen	2,00
- Zuführungen Land Berlin	2,00
Investitionen	138,60
Investitionsquote (%)	5,1
Umsatz pro Vollzeitkraft (T €)	364,95
Eigenkapitalquote (%)	---
Eigenkapitalrentabilität (%)	---
Umsatzrentabilität (%)	-2,0
Zinslastquote (%)	2,6
Personalkostenquote (%)	12,8

Am Karlsbad 11
10785 Berlin

Telefon: (030) 26 47 48 - 0
Telefax: (030) 25 00 24 24
www: www.visitBerlin.de
E-Mail: hallo@visitBerlin.de

Gegenstand des Unternehmens

Gegenstand des Unternehmens sind das Destinationmarketing und -management, welche der Förderung, Entwicklung und Steuerung des Tourismus- und Kongresswesens sowie der Information der Besucher*innen der Region Berlin dienen. Die Gesellschaft betreibt damit in Zusammenhang stehende Dienstleistungs- und Handelsgeschäfte.

Fachliche Zuständigkeit Senatsverwaltung für Wirtschaft, Energie und Betriebe

Nominalkapital 512.000,00 €	davon	Gesellschafter	
		visitBerlin-Partnerhotels e.V.	40,00%
		IBB Unternehmensverwaltung AöR	25,00%
		Land Berlin	15,00%
		Flughafen Berlin Brandenburg GmbH	10,00%
		TMB Tourismus-Marketing Brandenburg GmbH	5,00%
		Industrie und Handelskammer zu Berlin	2,50%
		Messe Berlin GmbH	2,50%

Unmittelbare Beteiligungen

Firma und Sitz des Unternehmens	Nominalkapital Mio. €	Beteiligung %
Stadt und Land Reisen GmbH	0,03	100,00
TMB Tourismus-Marketing Brandenburg GmbH, Potsdam	0,10	4,98
dotBerlin GmbH & Co. KG	0,03	0,10

Geschäftsführung

Name	Beschäftigungszeitraum 2021	Vertragslaufzeit bis
Kieker, Burkhard	ganzzjährig	k. A.

Vergütung in T€

Name	Grundgehalt	Tantieme für Vj.	Altersvorsorge	Sonstige Bezüge	Gesamtbezüge 2021
Kieker, Burkhard	232	52	11	6	300

Aufsichtsrat

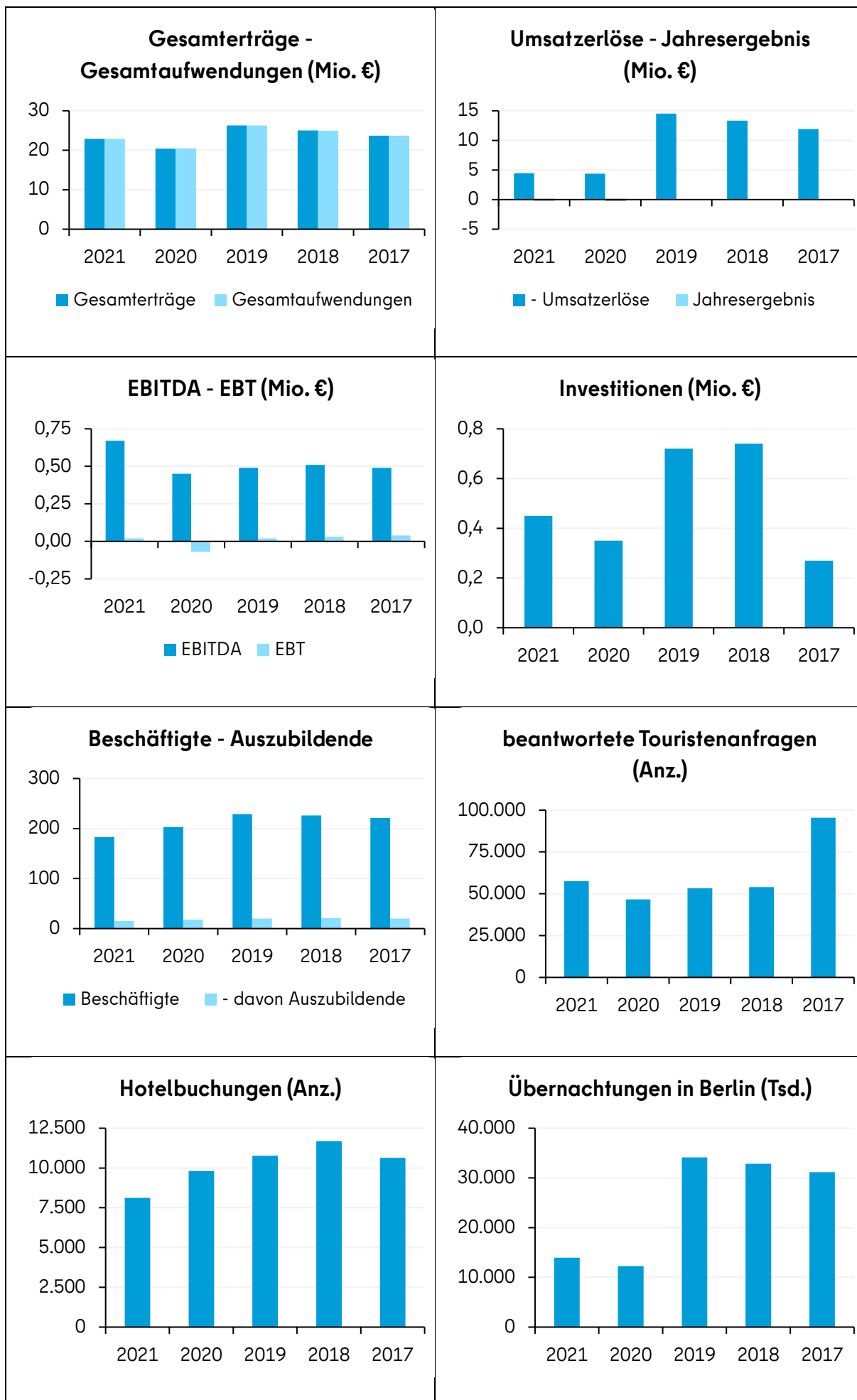
Name	Funktion	Gesamtbezüge 2021 in TEUR		Mandatszeit
Schumacher, Oliver	Vorsitzender		Mitges.	2017/2027
Biel, Michael, Staatssekretär	Stellv. Vorsitzender		Vertr. Bln.	2022/2027
Andresen, Christian	Mitglied		Mitges.	2022/2027
Holtkamp, Jens	Mitglied		Mitges.	2013/2027
Höger, Emanuel	Mitglied		Mitges.	2017/2027
Hütte, Dieter	Mitglied		Mitges.	2002/2027
Jacobs, Ute	Mitglied		Mitges.	2013/2027
Koch, Jeannine	Mitglied		Vertr. Bln.	2022/2027
Rückel, Robert	Mitglied		Mitges.	2022/2027
von Massenbach, Aletta	Mitglied		Mitges.	2022/2027

Die Mitglieder des Aufsichtsrats erhalten für ihre Tätigkeit keine Vergütung.

Gesellschafter Berlin: Verhältnis weiblich/männlich Aufsichtsratsmitglieder	2022	2021	2020	2019	2018
	1/1	1/1	1/1	1/1	1/1

Unternehmensdaten (in Mio. €)

Bilanzdaten	2021	2020	2019	2018	2017
Bilanzsumme	6,74	6,42	7,04	7,55	8,20
- Anlagevermögen	2,53	2,82	2,64	2,38	2,10
- Sachanlagen	1,56	1,61	0,75	0,58	0,72
- Finanzanlagen	0,03	0,03	0,59	0,57	0,55
- Umlaufvermögen	4,14	3,46	4,30	4,98	6,02
- Eigenkapital	0,77	0,77	0,82	0,82	0,82
- Rücklagen	---	---	---	---	---
- Sonderposten für Zuschüsse	0,93	0,90	0,93	0,80	0,67
- Fremdkapital	5,04	4,75	5,28	5,93	6,72
- Rückstellungen	1,16	1,47	0,98	0,87	0,75
- Verbindlichkeiten	3,88	3,28	4,30	5,06	5,97
- Kreditverbindlichkeiten	0,37	0,43	---	---	---
GuV-Daten					
Gesamterträge	22,89	20,40	26,28	24,99	23,69
- Umsatzerlöse	4,45	4,36	14,52	13,32	11,90
- Übrige Erträge	18,44	16,04	11,76	11,67	11,79
Gesamtaufwendungen	22,90	20,45	26,28	24,98	23,69
- Personalaufwand	8,71	9,11	9,91	9,47	8,63
- Abschreibungen	0,64	0,53	0,48	0,48	0,45
- Zinsaufwand	0,01	0,01	0,00	0,00	0,00
- Übrige Aufwendungen	13,53	10,80	15,89	15,03	14,60
EBITDA	0,67	0,45	0,49	0,51	0,49
EBT	0,02	-0,07	0,02	0,03	0,04
Jahresergebnis	-0,01	-0,05	0,00	0,00	0,00
Gewinnabführung	---	---	---	---	---
Beschäftigte					
Beschäftigte	183	203	229	226	221
- davon Auszubildende	15	18	20	21	20
Allgemeine Daten					
Zuführungen	17,76	15,60	11,25	10,50	10,46
- Zuführungen Land Berlin	17,76	15,60	11,25	10,50	10,46
Investitionen	0,45	0,35	0,72	0,74	0,27
Investitionsquote (%)	18,0	12,7	35,2	40,8	17,2
Umsatz pro Vollzeitkraft (T €)	24,34	21,49	63,39	58,92	53,87
Eigenkapitalquote (%)	11,4	12,0	11,7	10,9	10,0
Eigenkapitalrentabilität (%)	3,0	-9,6	2,6	3,9	4,3
Umsatzrentabilität (%)	0,5	-1,7	0,1	0,2	0,3
Zinslastquote (%)	0,2	0,1	0,0	0,0	0,0
Personalkostenquote (%)	195,6	208,8	68,3	71,1	72,5
Spezifische Daten					
Veranstaltungen Kongressbereich (Anz.)	47	35	40	44	46
Hotelbuchungen (Anz.)	8.119	9.802	10.762	11.685	10.634
beantwortete Touristenanfragen (Anz.)	57.500	46.688	53.306	54.011	95.518
- telefonische Anfragen (Anz.)	28.000	25.228	32.884	36.364	46.289
- schriftliche Anfragen (Anz.)	29.500	21.460	20.422	17.647	49.229
Übernachtungen in Berlin (Tsd.)	13.960	12.278	34.124	32.872	31.150
- davon Inländer (%)	70,9	69,7	54,6	54,1	55,1
- davon Ausländer (%)	29,1	30,3	45,4	45,9	44,9



Berliner Bäder-Betriebe (BBB)
Anstalt des öffentlichen Rechts



Sachsensdamm 61
 10829 Berlin

Telefon: 030 78732-603bzw.604
 Telefax: 030 78732-600
 www: www.berlinerbaeder.de
 E-Mail: vorstand@berlinerbaeder.de

Gegenstand des Unternehmens

Die Berliner Bäder-Betriebe haben den gesetzlichen Auftrag des Landes Berlin, im Rahmen der Wahrnehmung der öffentlichen Aufgaben zur Daseinsfürsorge für die Berliner Bevölkerung die Berliner Bäder zur sportlichen Betätigung, Erholung und Entspannung zu betreiben, die unentgeltliche Nutzung durch Schulen, Kindertagesstätten und Sportvereine zu sichern. Die Anstalt hat ihre Aufgaben nach kaufmännischen

Grundsätzen unter Beachtung gemeinwirtschaftlicher Gesichtspunkte sowie unter Berücksichtigung sozial, umwelt- und strukturpolitischer Grundsätzen zu erfüllen. Die Durchführung der Aufgaben erfolgt mit dem Ziel einer kostengünstigen, benutzer- und umweltfreundlichen Leistungserbringung.

Fachliche Zuständigkeit Senatsverwaltung für Inneres, Digitalisierung und Sport

Nominalkapital 25.564,59 € davon Träger
 Land Berlin 100,00%

Unmittelbare Beteiligungen

keine

Vorstand

Name	Beschäftigungszeitraum 2021	Vertragslaufzeit bis
Kleinsorg, Johannes, Dr.	ganzjährig	08/2027
Rupprecht, Marie	---	12/2024
<i>Ausgeschieden:</i>		
Siering, Annette	01.01. - 30.04.	

Vergütung in T€

Name	Grundgehalt	Tantieme für Vj.	Altersvorsorge	Sonstige Bezüge	Gesamtbezüge 2021
Kleinsorg, Johannes, Dr.	180	58		6	244
Rupprecht, Marie	---	---	---	---	---
<i>Ausgeschieden:</i>					
Siering, Annette	49	60	3	3	115

Aufsichtsrat

Name	Funktion	Gesamtbezüge 2021 in TEUR	Mandatszeit
Spranger, Iris, Senatorin	Vorsitzende	qua Amt	2021/2026
Igel, Oliver, Bezirksbürgermeister	Stellv. Vorsitzender	Vertr. Bln.	2017/2026
Borkamp, Jana, Staatssekretärin	Mitglied	Vertr. Bln.	2022/2026
Bozkurt, Aziz, Staatssekretär	Mitglied	Vertr. Bln.	2022/2026
Christoph, Wenke, Staatssekretärin	Mitglied	Vertr. Bln.	2022/2026
Härtel, Thomas	Mitglied	qua Amt	2018/2026
Ponndorf, Marko	Mitglied	AN	2021/2026
Scholz-Fleischmann, Andreas	Mitglied	AN	2021/2026
Simon, Jörg	Mitglied	Vertr. Bln.	2022/2026

Die Mitglieder des Aufsichtsrats erhalten für ihre Tätigkeit keine Vergütung.

Gesellschafter Berlin: Verhältnis weiblich/männlich Aufsichtsratsmitglieder	2022	2021	2020	2019	2018
	2/3	1/3	1/3	2/2	2/2

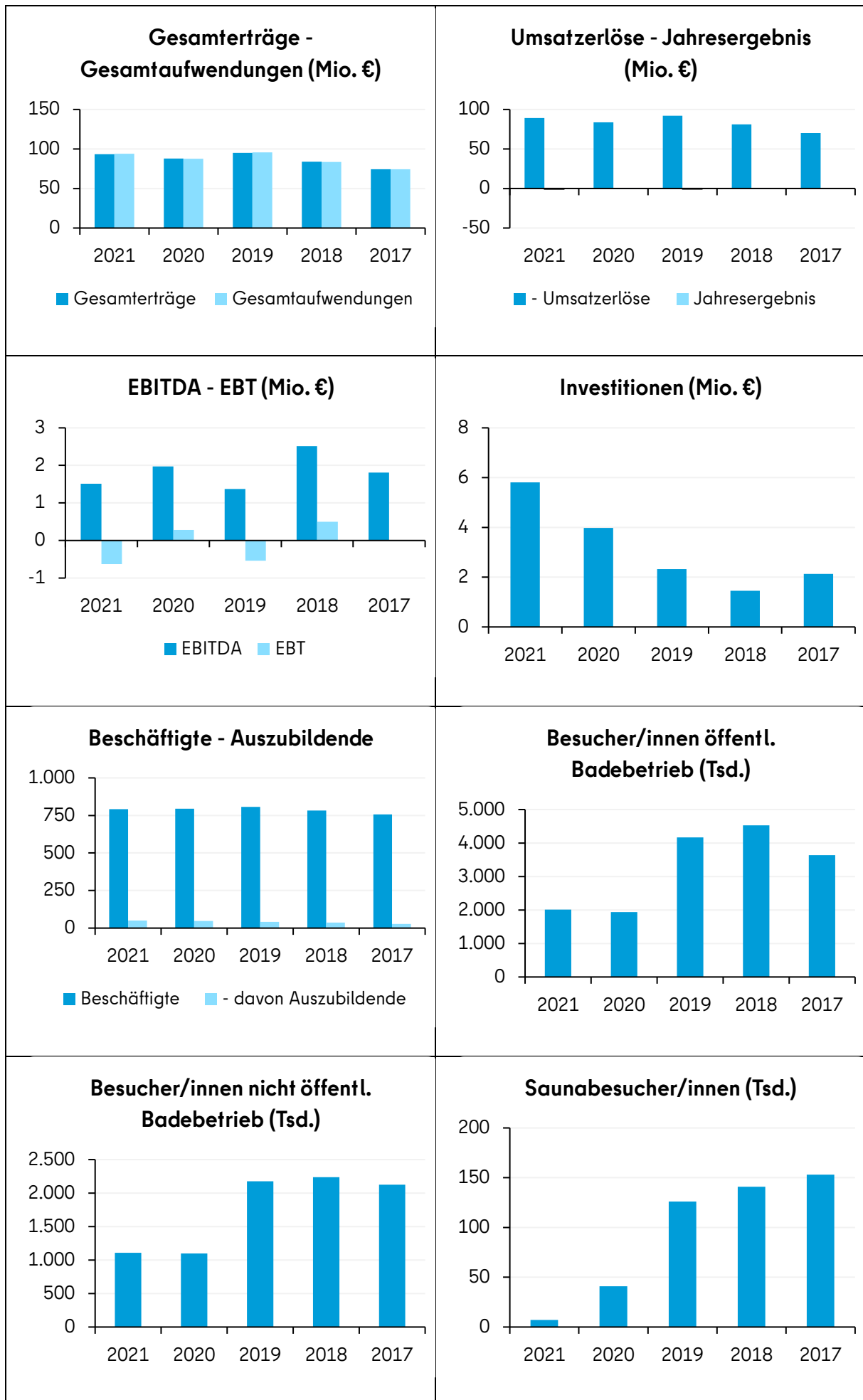
Sonstige Angaben zum Unternehmen

Der Aufsichtsrat ist bestellt bis zum Ende der 19. Wahlperiode des Abgeordnetenhauses von Berlin, wobei die Bestellung erst dann endet, wenn ein neuer Aufsichtsrat bestellt worden ist.

Das Unternehmen wies im Jahr 2021 einen nicht durch Eigenkapital gedeckten Fehlbetrag von 4,49 Mio. EUR (Vj. 3,86 Mio. EUR) aus.

Unternehmensdaten (in Mio. €)

Bilanzdaten	2021	2020	2019	2018	2017
Bilanzsumme	46,21	35,46	28,78	23,79	22,14
- Anlagevermögen	14,62	10,78	8,54	8,14	8,71
- Sachanlagen	14,46	10,46	8,12	7,70	8,19
- Finanzanlagen	---	---	---	---	---
- Umlaufvermögen	27,00	20,75	16,04	11,96	9,22
- Eigenkapital	---	---	---	---	---
- Rücklagen	---	---	---	---	---
- Sonderposten für Zuschüsse	14,49	10,64	8,39	7,94	8,42
- Fremdkapital	27,92	21,23	16,59	12,56	9,93
- Rückstellungen	16,67	10,78	11,22	8,52	6,41
- Verbindlichkeiten	11,25	10,45	5,37	4,03	3,52
- Kreditverbindlichkeiten	---	---	---	---	---
GuV-Daten					
Gesamterträge	93,26	87,97	95,23	83,97	74,25
- Umsatzerlöse	89,26	83,58	92,08	81,14	70,32
- Übrige Erträge	4,00	4,39	3,15	2,83	3,93
Gesamtaufwendungen	93,89	87,70	95,77	83,47	74,25
- Personalaufwand	33,97	35,86	39,06	36,87	34,48
- Abschreibungen	1,96	1,74	1,92	2,01	1,79
- Zinsaufwand	0,19	0,01	0,02	0,02	0,02
- Übrige Aufwendungen	57,78	50,09	54,78	44,57	37,96
EBITDA	1,51	1,97	1,37	2,51	1,81
EBT	-0,63	0,28	-0,54	0,50	0,00
Jahresergebnis	-0,63	0,27	-0,54	0,50	0,00
Gewinnabführung	---	---	---	---	---
Beschäftigte					
Beschäftigte	792	795	807	782	757
- davon Auszubildende	50	47	41	36	27
Allgemeine Daten					
Zuführungen	78,66	72,99	70,77	58,08	50,92
- Zuführungen Land Berlin	73,23	69,80	67,34	57,76	50,61
Investitionen	5,81	3,98	2,32	1,45	2,13
Investitionsquote (%)	39,8	37,0	27,2	17,8	24,5
Umsatz pro Vollzeitkraft (T €)	112,70	105,14	114,10	103,76	92,89
Eigenkapitalquote (%)	---	---	---	---	---
Eigenkapitalrentabilität (%)	---	---	---	---	---
Umsatzrentabilität (%)	-0,7	0,3	-0,6	0,6	0,0
Zinslastquote (%)	0,2	0,0	0,0	0,0	0,0
Personalkostenquote (%)	38,1	42,9	42,4	45,4	49,0
Spezifische Daten					
Besucher/innen öffentlicher Badebetrieb (Tsd.)	2.010	1.939	4.168	4.528	3.635
Besucher/innen nicht öffentlicher Badebetrieb (Tsd.)	1.107	1.097	2.176	2.238	2.125
Saunabesucher/innen (Tsd.)	7	41	126	141	153
Bäder (Anz.)	60	60	60	61	61



**Berliner Energieagentur Gesellschaft
mit beschränkter Haftung**



Fasanenstraße 85
10623 Berlin

Telefon: 030 293330-0
Telefax: 030 293330-99
www: www.berliner-e-agentur.de
E-Mail: office@berliner-e-agentur.de

Gegenstand des Unternehmens

Gegenstand der Gesellschaft ist es, als Energie-dienstleistungsunternehmen insbesondere Betriebe, Institutionen und öffentliche Verwaltungen über Maßnahmen zur rationellen Energie-

verwendung, zur umweltschonenden energetischen Modernisierung und beim Bau umweltschonender und effizienter Energieanlagen zu beraten sowie solche Vorhaben zu planen, zu finanzieren, zu realisieren und zu betreiben.

Fachliche Zuständigkeit Senatsverwaltung für Wirtschaft, Energie und Betriebe

Nominalkapital 2.557.200,00 €	davon	Gesellschafter	
		GASAG AG, Berlin	25,00%
		KfW Bankengruppe	25,00%
		Land Berlin	25,00%
		Vattenfall Wärme Berlin AG	25,00%

Unmittelbare Beteiligungen

Firma und Sitz des Unternehmens	Nominalkapital Mio. €	Beteiligung %
EPRO Energieprojektgesellschaft Berlin mbH, Berlin	0,03	100,00

Geschäftsführung

Name	Beschäftigungszeitraum 2021	Vertragslaufzeit bis
Geißler, Michael	ganzjährig	k. A.

Vergütung in T€

Name	Grundgehalt	Tantieme für Vj.	Altersvorsorge	Sonstige Bezüge	Gesamtbezüge 2021
Geißler, Michael					k.A.

Aufsichtsrat

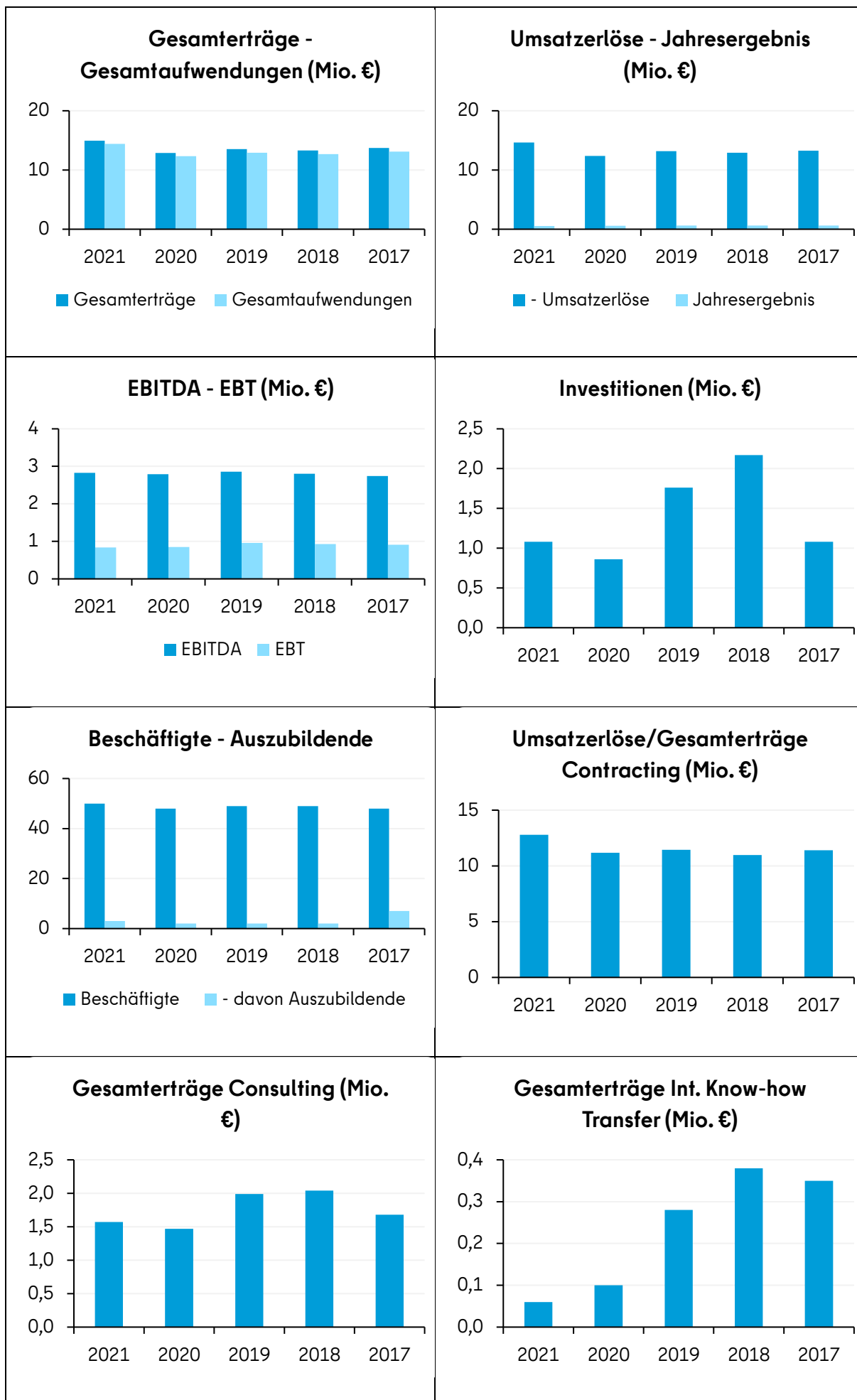
Name	Funktion	Gesamtbezüge 2021 in TEUR		Mandatszeit
Schopf, Tino, Staatssekretär	Vorsitzender		Vertr. Bln.	2022/2025
Hadré, Stefan	Stellv. Vorsitzender		Mitges.	2015/2022
Busch, Kerstin, Dr.	Mitglied		Vertr. Bln.	2020/2025
Engelbrecht, Konstantin	Mitglied		Mitges.	2020/2025
Friedrichs, Georg	Mitglied		Mitges.	2021/2025
Matthes, Theresa	Mitglied		Mitges.	2020/2025
Seitz, Christian, Dr.	Mitglied		Mitges.	2019/2025
Vischer, Gitta, Dr.	Mitglied		Mitges.	2016/2025

Die Mitglieder des Aufsichtsrats erhalten für ihre Tätigkeit keine Vergütung.

Gesellschafter Berlin: Verhältnis weiblich/männlich Aufsichtsratsmitglieder	2022	2021	2020	2019	2018
	1/1	1/1	1/1	1/1	1/1

Unternehmensdaten (in Mio. €)

Bilanzdaten	2021	2020	2019	2018	2017
Bilanzsumme	21,22	21,11	21,02	20,92	20,21
- Anlagevermögen	15,11	16,03	16,88	16,76	16,19
- Sachanlagen	15,09	16,00	16,86	16,75	16,18
- Finanzanlagen	0,01	0,01	0,01	0,01	0,00
- Umlaufvermögen	6,09	4,97	3,94	3,85	3,71
- Eigenkapital	7,94	7,54	7,14	6,67	6,21
- Rücklagen	0,16	0,16	0,16	0,16	0,16
- Sonderposten für Zuschüsse	0,53	0,44	0,47	0,47	0,39
- Fremdkapital	12,75	13,12	13,40	13,79	13,61
- Rückstellungen	1,68	0,91	0,89	0,74	0,87
- Verbindlichkeiten	11,07	12,21	12,51	13,05	12,74
- Kreditverbindlichkeiten	8,98	9,83	10,79	10,98	10,62
GuV-Daten					
Gesamterträge	14,95	12,88	13,53	13,28	13,70
- Umsatzerlöse	14,64	12,38	13,18	12,91	13,24
- Übrige Erträge	0,30	0,50	0,36	0,37	0,46
Gesamtaufwendungen	14,41	12,32	12,91	12,67	13,10
- Personalaufwand	3,19	2,73	2,92	2,74	2,56
- Abschreibungen	1,81	1,72	1,64	1,59	1,55
- Zinsaufwand	0,19	0,22	0,26	0,27	0,28
- Übrige Aufwendungen	9,22	7,65	8,09	8,07	8,70
EBITDA	2,83	2,79	2,86	2,80	2,74
EBT	0,84	0,85	0,96	0,93	0,91
Jahresergebnis	0,53	0,56	0,62	0,61	0,60
Gewinnabführung	0,04	0,04	0,04	0,04	0,04
Beschäftigte					
Beschäftigte	50	48	49	49	48
- davon Auszubildende	3	2	2	2	7
Allgemeine Daten					
Zuführungen	---	---	---	---	0,14
- Zuführungen Land Berlin	---	---	---	---	---
Investitionen	1,08	0,86	1,76	2,17	1,08
Investitionsquote (%)	7,2	5,4	10,4	12,9	6,7
Umsatz pro Vollzeitkraft (T €)	292,85	257,84	268,90	263,43	275,75
Eigenkapitalquote (%)	37,4	35,7	34,0	31,9	30,7
Eigenkapitalrentabilität (%)	10,6	11,3	13,5	14,0	14,7
Umsatzrentabilität (%)	5,7	6,9	7,3	7,2	6,9
Zinslastquote (%)	1,3	1,8	2,0	2,1	2,1
Personalkostenquote (%)	21,8	22,0	22,1	21,2	19,4
Spezifische Daten					
Umsatzerlöse/Gesamterträge	12,78	11,18	11,44	10,97	11,40
Contracting (Mio. €)					
Gesamterträge Consulting (Mio. €)	1,57	1,47	1,99	2,04	1,68
Gesamterträge Internationaler Know-how Transfer (Mio. €)	0,06	0,10	0,28	0,38	0,35



Beusselstraße 44 n - q
10553 Berlin

Telefon: 030 398961-0
Telefax: 030 398961-24
www: www.berliner-grossmarkt.de
E-Mail: info@berliner-grossmarkt.de

Gegenstand des Unternehmens

Gegenstand des Unternehmens ist die Bereitstellung, Schaffung und Vermarktung von Markt- und Handelsflächen für den Einzel- und Großhandel insbesondere mit für den Endverbraucher bestimmten Produkten. Hierzu gehören auch:

1. Die Verwaltung und der Betrieb von Großmärkten insbesondere
 - a) für den Großhandel mit Obst, Gemüse und Südfrüchten,
 - b) für den Großhandel mit Fleisch- und Wurstwaren,

- c) für den Großhandel mit sonstigen Lebensmitteln,
 - d) für den Großhandel mit Blumen, Floristikbedarf und Pflanzen,
 - e) für Erzeuger von im eigenen Betrieb erzeugten Waren der Land- und Gartenbauwirtschaft,
- nebst allen hierzu gehörenden Nebenanlagen und Nebeneinrichtungen.
2. Die Verwaltung und der Betrieb von Einzelhandelsmarkthallen nebst allen hierzu gehörenden Nebenanlagen und Nebeneinrichtungen.

Fachliche Zuständigkeit Senatsverwaltung für Wirtschaft, Energie und Betriebe

Nominalkapital 24.800.000,00 € davon Gesellschafter
Land Berlin 100,00%

Unmittelbare Beteiligungen

keine

Geschäftsführung

Name	Beschäftigungszeitraum 2021	Vertragslaufzeit bis
Cardinal, Petra	ganztätig	05/2026

Die Geschäftsführung ist in Personalunion zugleich Geschäftsführung der BEHALA GmbH.

Vergütung in T€

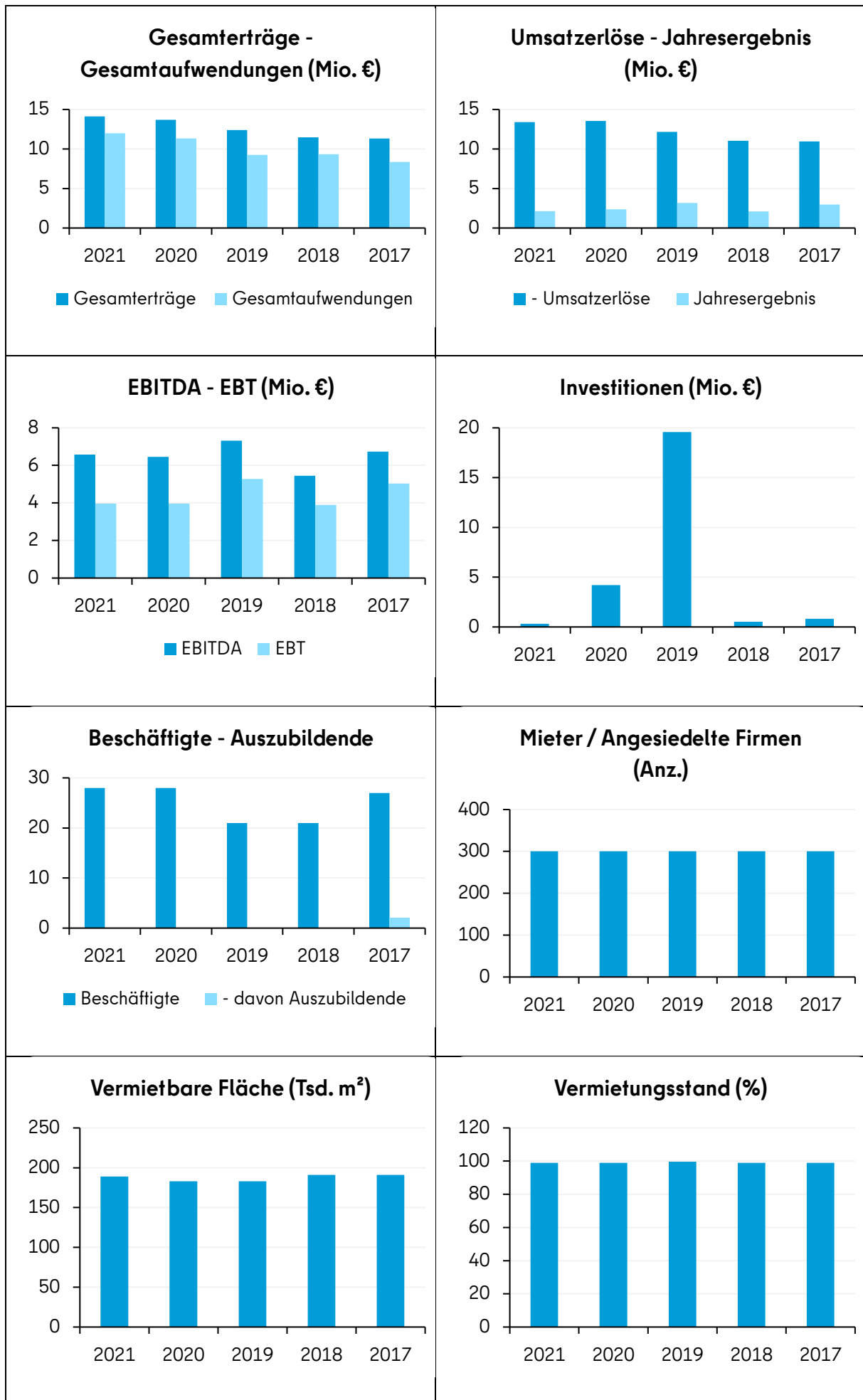
Name	Grundgehalt	Tantieme für Vj.	Altersvorsorge	Sonstige Bezüge	Gesamtbezüge 2021
Cardinal, Petra	83	25		3	111

Aufsichtsrat

Name	Funktion	Gesamtbezüge 2021 in TEUR		Mandatszeit		
Schopf, Tino, Staatssekretär	Vorsitzender			Vertr. Bln.	2022/2024	
Cremers, Franz-Josef	Stellv. Vorsitzender	1		Vertr. Bln.	2014/2024	
Bläschke, Angelika, Dr.	Mitglied	1		Vertr. Bln.	1999/2024	
Merten, Catrin	Mitglied	1		AN	2016/2024	
Seebold, Torben	Mitglied			Vertr. Bln.	2022/2024	
Gesellschafter Berlin: Verhältnis weiblich/männlich Aufsichtsratsmitglieder		2022	2021	2020	2019	2018
		1/3	2/2	2/2	2/1	1/2

Unternehmensdaten (in Mio. €)

Bilanzdaten	2021	2020	2019	2018	2017
Bilanzsumme	54,43	56,44	57,18	38,14	39,15
- Anlagevermögen	45,14	47,26	45,21	27,47	29,49
- Sachanlagen	45,10	47,24	45,18	27,45	29,47
- Finanzanlagen	---	---	---	---	---
- Umlaufvermögen	9,28	9,15	11,95	10,66	9,66
- Eigenkapital	36,57	36,16	35,53	32,37	32,00
- Rücklagen	2,63	2,63	2,63	2,63	2,63
- Sonderposten für Zuschüsse	0,33	0,35	0,37	0,41	0,44
- Fremdkapital	17,38	19,65	20,96	5,00	5,72
- Rückstellungen	0,40	0,59	0,18	0,35	0,62
- Verbindlichkeiten	16,98	19,06	20,78	4,65	5,10
- Kreditverbindlichkeiten	15,57	17,39	19,19	2,95	3,71
GuV-Daten					
Gesamterträge	14,12	13,69	12,40	11,46	11,33
- Umsatzerlöse	13,40	13,55	12,16	11,05	10,96
- Übrige Erträge	0,72	0,14	0,24	0,40	0,36
Gesamtaufwendungen	11,98	11,32	9,24	9,35	8,35
- Personalaufwand	1,63	1,53	1,19	1,46	1,17
- Abschreibungen	2,34	2,16	1,83	1,51	1,63
- Zinsaufwand	0,29	0,36	0,23	0,08	0,10
- Übrige Aufwendungen	7,72	7,27	5,98	6,30	5,46
EBITDA	6,57	6,46	7,31	5,45	6,73
EBT	3,97	3,97	5,28	3,89	5,04
Jahresergebnis	2,14	2,37	3,16	2,11	2,98
Gewinnabführung	---	1,74	1,74	---	1,74
Beschäftigte					
Beschäftigte	28	28	21	21	27
- davon Auszubildende	---	---	---	---	2
Allgemeine Daten					
Zuführungen	---	---	---	---	---
- Zuführungen Land Berlin	---	---	---	---	---
Investitionen	0,31	4,21	19,59	0,53	0,81
Investitionsquote (%)	0,7	8,9	43,3	1,9	2,8
Umsatz pro Vollzeitkraft (T €)	478,45	483,92	579,17	526,41	406,05
Eigenkapitalquote (%)	67,2	64,1	62,1	84,9	81,7
Eigenkapitalrentabilität (%)	10,9	11,0	14,9	12,0	15,7
Umsatzrentabilität (%)	29,6	29,3	43,4	35,2	45,9
Zinslastquote (%)	2,2	2,7	1,9	0,7	0,9
Personalkostenquote (%)	12,1	11,3	9,8	13,2	10,6
Spezifische Daten					
Mieter / Angesiedelte Firmen (Anz.)	300	300	300	300	300
Vermietbare Fläche (Tsd. m ²)	189	183	183	191	191
Vermietungsstand (%)	99,0	99,0	99,7	99,0	99,0



Frankfurter Allee 73 c
10247 Berlin

Telefon: (030) 467 94 - 0
Telefax: (030) 467 94 - 102
www: www.berlinerstadtgueter.de
E-Mail: post@berlinerstadtgueter.de

Gegenstand des Unternehmens

- Gegenstand des Unternehmens ist
- die Bewirtschaftung und Verwaltung der im engeren Verflechtungsraum Brandenburg/Berlin gelegenen Stadtgutflächen des Landes Berlin mit dem Ziel der Freiflächensicherung und Siedlungsbegrenzung, des Erhalts sowie der nachhaltigen Entwicklung der Landwirtschaft und des ländlichen Raumes im Umfeld des Ballungszentrums Berlin unter Berücksichtigung wirtschaftlicher, ökologischer und landschaftskultureller Gesichtspunkte, sowie die Übernahme und Verwaltung anderer Grundstücke des Landes Berlin außerhalb seiner Landesgrenzen,
 - die Aufwertung bebauter und unbebauter Grundstücke und landwirtschaftlicher Flächen durch geeignete wirtschaftliche und ökologische Maßnahmen, Altlastensanierung,
 - die Arrondierung, Flurneuordnung und Durchführung der Rechtsbereinigung bezüglich der gesellschaftseigenen Grundstücke,
 - die am Grundstücksbestand und -markt orientierte Verwertung ausgewählter Grundstücke, wobei der Verkauf von Grundstücken im engeren Verflechtungsraum nur im Ausnahmefall in Betracht kommt und jeweils der Zustimmung der für die Landesplanung zuständigen Senatsverwaltung im Einvernehmen mit der Senatskanzlei, der Senatsverwaltung für Finanzen und eventuell weiteren betroffenen Senatsverwaltungen bedarf und
 - im Ausnahmefall der Grunderwerb zu marktüblichen Konditionen ausgewählter Grundstücke, insoweit dies dem Betriebszweck unter wirtschaftlichen Gesichtspunkten dienlich ist.

Fachliche Zuständigkeit Senatsverwaltung für Wirtschaft, Energie und Betriebe

Nominalkapital 10.150.000,00 € davon Gesellschafter
Land Berlin 100,00%

Unmittelbare Beteiligungen

Firma und Sitz des Unternehmens	Nominalkapital Mio. €	Beteiligung %
Landhandels- und Dienste GmbH Mittenwalde i.L., Mittenwalde	0,10	51,00

Geschäftsführung

Name	Beschäftigungszeitraum 2021	Vertragslaufzeit bis
Stary, Katrin	ganzjährig	07/2023

Vergütung in T€

Name	Grundgehalt	Tantieme für Vj.	Altersvorsorge	Sonstige Bezüge	Gesamtbezüge 2021
Stary, Katrin	137	32	1	11	181

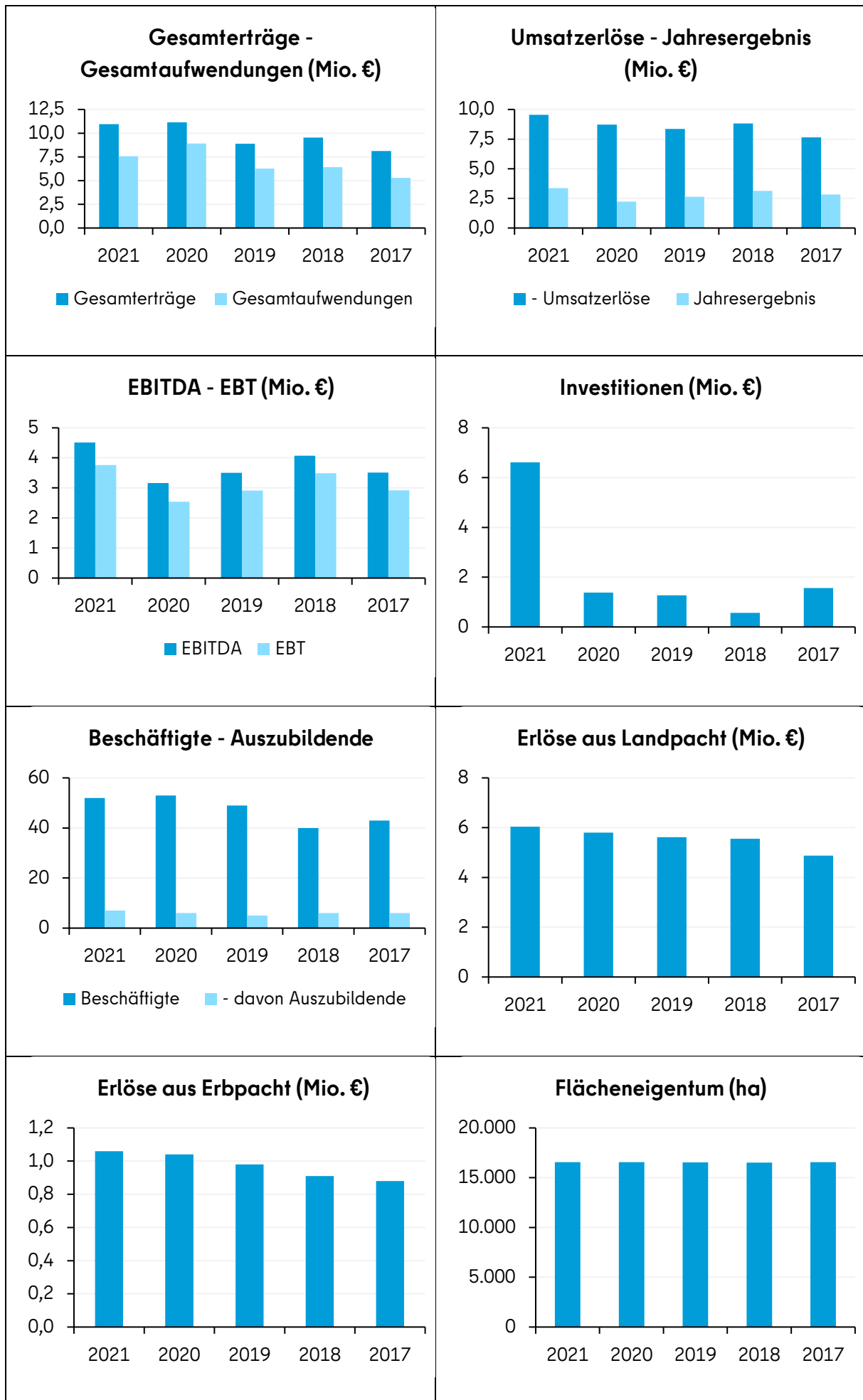
Aufsichtsrat

Name	Funktion	Gesamtbezüge 2021 in TEUR	Mandatszeit
Rhode-Mühlenhoff, Heidrun	Vorsitzende		Vertr. Bln. 2022/2023
Profé, Beate	Stellv. Vorsitzende	0	Vertr. Bln. 2015/2023
Fuchs, Harald	Mitglied	1	Vertr. Bln. 2017/2023
Häring, Anna Maria, Prof. Dr.	Mitglied	1	Vertr. Bln. 2020/2023
Schmedes, Hans-Jörg, Prof. Dr.	Mitglied	1	Vertr. Bln. 2017/2023

Gesellschafter Berlin: Verhältnis weiblich/männlich Aufsichtsratsmitglieder	2022	2021	2020	2019	2018
	3/2	3/2	2/2	2/2	1/3

Unternehmensdaten (in Mio. €)

Bilanzdaten	2021	2020	2019	2018	2017
Bilanzsumme	88,86	86,21	81,25	79,50	77,98
- Anlagevermögen	64,16	57,38	56,81	53,16	53,43
- Sachanlagen	60,10	54,31	53,70	53,02	53,35
- Finanzanlagen	3,91	3,00	3,00	0,00	0,00
- Umlaufvermögen	24,68	28,80	24,42	26,32	24,52
- Eigenkapital	68,23	65,86	64,56	62,94	60,80
- Rücklagen	29,19	29,19	29,13	29,13	29,13
- Sonderposten für Zuschüsse	---	---	---	---	---
- Fremdkapital	13,81	13,36	11,83	11,67	11,78
- Rückstellungen	8,31	8,06	6,71	6,64	6,77
- Verbindlichkeiten	5,51	5,30	5,12	5,04	5,01
- Kreditverbindlichkeiten	---	---	---	---	---
GuV-Daten					
Gesamterträge	10,94	11,14	8,89	9,54	8,11
- Umsatzerlöse	9,54	8,73	8,35	8,82	7,65
- Übrige Erträge	1,40	2,41	0,54	0,72	0,46
Gesamtaufwendungen	7,57	8,91	6,26	6,41	5,28
- Personalaufwand	3,03	2,86	2,64	2,48	2,35
- Abschreibungen	0,72	0,60	0,57	0,54	0,54
- Zinsaufwand	0,04	0,04	0,03	0,05	0,06
- Übrige Aufwendungen	3,77	5,40	3,02	3,34	2,33
EBITDA	4,51	3,16	3,50	4,07	3,51
EBT	3,76	2,54	2,91	3,49	2,92
Jahresergebnis	3,37	2,23	2,63	3,14	2,83
Gewinnabführung	1,00	1,00	1,00	1,00	1,00
Beschäftigte					
Beschäftigte	52	53	49	40	43
- davon Auszubildende	7	6	5	6	6
Allgemeine Daten					
Zuführungen	0,17	0,16	0,15	0,13	0,12
- Zuführungen Land Berlin	---	---	---	---	---
Investitionen	6,61	1,38	1,27	0,57	1,56
Investitionsquote (%)	11,0	2,5	2,4	1,1	2,9
Umsatz pro Vollzeitkraft (T €)	183,40	164,80	170,46	220,53	177,84
Eigenkapitalquote (%)	76,8	76,4	79,5	79,2	78,0
Eigenkapitalrentabilität (%)	5,5	3,9	4,5	5,5	4,8
Umsatzrentabilität (%)	39,4	29,1	34,8	39,6	38,2
Zinslastquote (%)	0,5	0,4	0,4	0,6	0,7
Personalkostenquote (%)	31,7	32,8	31,6	28,1	30,7
Spezifische Daten					
Erlöse aus Landpacht (Mio. €)	6,04	5,80	5,62	5,55	4,88
Erlöse aus Erbpacht (Mio. €)	1,06	1,04	0,98	0,91	0,88
Erlösauskehr Grundstücksverkäufe (Mio. €)	0,16	0,01	0,02	0,21	0,02
Flächeneigentum (ha)	16.558	16.557	16.543	16.521	16.573



Vergütung in T€

Name	Grundgehalt	Tantieme für Vj.	Altersvorsorge	Sonstige Bezüge	Gesamtbezüge 2021
Kehren, Werner	205	135		8	348
Otto, Stephanie	252	168		6	426
Urban, Martin	200	90		7	297

Aufsichtsrat

Name	Funktion	Gesamtbezüge 2021 in TEUR		Mandatszeit
Schwarz, Stephan, Senator	Vorsitzender		Vertr. Bln.	2022/2026
Steffen, André	Stellv. Vorsitzender	8	AN	2018/2026
Allmendinger, Jutta, Prof. Dr.	Mitglied	7	Vertr. Bln.	2016/2026
Braun, Dennis	Mitglied	5	AN	2021/2026
Bähring, Andreas	Mitglied	7	AN	2018/2026
Dreher, Barbro, Staatssekretärin	Mitglied		Vertr. Bln.	2022/2026
Esser, Joachim	Mitglied	9	Vertr. Bln.	2018/2026
Fiedler, Timo	Mitglied	9	AN	2017/2026
Hempel, Frank	Mitglied	8	AN	2017/2026
Hoffmann, Barbara	Mitglied	9	Vertr. Bln.	2014/2026
Karcher, Silke, Dr., Staatssekretärin	Mitglied		Vertr. Bln.	2022/2026
Kropp, Angelika	Mitglied	5	AN	2021/2026
Kühnemann, Andrea	Mitglied	5	AN	2021/2026
Lelbach, Abris	Mitglied	7	Vertr. Bln.	2004/2026
Mahlke, Iris	Mitglied	9	AN	2017/2026
Steinmann, Thorsten	Mitglied	5	Vertr. Bln.	2021/2026

Gesellschafter Berlin: Verhältnis weiblich/männlich Aufsichtsratsmitglieder

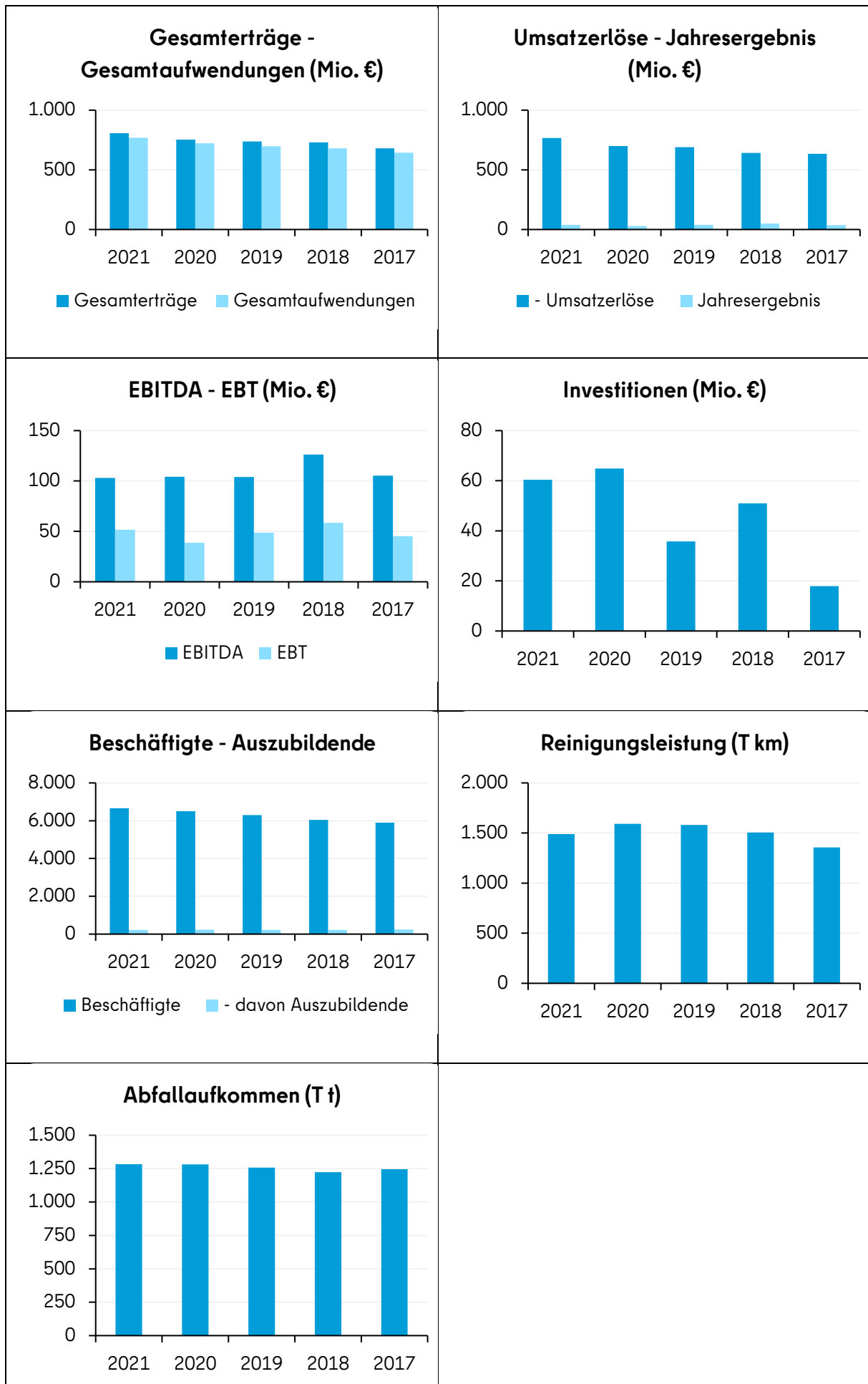
2022	2021	2020	2019	2018
4/4	4/4	4/4	5/3	5/3

Sonstige Angaben zum Unternehmen

Die Wirtschaftsdaten sind Konzernangaben.

Unternehmensdaten (in Mio. €)

Bilanzdaten	2021	2020	2019	2018	2017
Bilanzsumme	907,13	877,71	889,68	882,65	930,34
- Anlagevermögen	624,69	605,68	581,03	581,90	573,31
- Sachanlagen	521,00	501,73	473,43	473,64	468,85
- Finanzanlagen	101,25	101,25	101,45	101,60	101,75
- Umlaufvermögen	280,01	269,65	306,43	299,01	355,51
- Eigenkapital	174,45	168,87	168,02	167,60	167,92
- Rücklagen	1,12	1,12	0,56	0,56	0,56
- Sonderposten für Zuschüsse	0,23	0,24	0,25	0,26	0,31
- Fremdkapital	732,39	708,57	721,39	714,75	762,08
- Rückstellungen	428,56	420,60	430,68	439,56	472,28
- Verbindlichkeiten	303,84	287,97	290,70	275,19	289,80
- Kreditverbindlichkeiten	110,80	111,12	145,48	144,85	145,28
GuV-Daten					
Gesamterträge	807,13	752,44	737,48	729,17	679,66
- Umsatzerlöse	766,21	699,67	689,89	641,28	633,23
- Übrige Erträge	40,92	52,76	47,59	87,90	46,43
Gesamtaufwendungen	768,76	722,58	698,27	679,34	643,54
- Personalaufwand	403,33	381,11	366,00	346,56	338,19
- Abschreibungen	41,08	45,48	42,10	42,41	40,04
- Zinsaufwand	13,30	23,88	17,74	29,95	22,91
- Übrige Aufwendungen	311,05	272,12	272,43	260,42	242,41
EBITDA	103,13	104,23	103,90	126,15	105,36
EBT	51,74	38,59	48,61	58,58	45,37
Jahresergebnis	38,36	29,86	39,22	49,83	36,11
Gewinnabführung	---	---	100,00	79,90	7,30
Beschäftigte					
Beschäftigte	6.660	6.499	6.301	6.040	5.901
- davon Auszubildende	226	230	227	223	240
Allgemeine Daten					
Zuführungen	---	---	---	---	---
- Zuführungen Land Berlin	---	---	---	---	---
Investitionen	60,36	64,82	35,76	50,95	17,94
Investitionsquote (%)	11,5	12,9	7,5	10,6	3,8
Umsatz pro Vollzeitkraft (T €)	115,05	107,66	109,48	106,17	107,31
Eigenkapitalquote (%)	19,2	19,2	18,9	19,0	18,0
Eigenkapitalrentabilität (%)	29,7	22,8	28,9	35,0	27,0
Umsatzrentabilität (%)	6,8	5,5	7,0	9,1	7,2
Zinslastquote (%)	1,7	3,4	2,6	4,7	3,6
Personalkostenquote (%)	52,6	54,5	53,1	54,0	53,4
Spezifische Daten					
Reinigungsleistung (T km)	1.489	1.593	1.580	1.504	1.357
Abfallaufkommen (T t)	1.284	1.281	1.257	1.224	1.245
Hausmüll (T t)	809	812	798	814	828
Sperrmüll (T t)	70	73	69	66	66
Altholz (T t)	56	56	61	58	59
Bioabfall (T t)	126	121	108	80	76
Grünabfälle (T t)	52	54	61	60	60
Straßenkehrrecht (T t)	49	40	42	42	51
Sonstige Abfälle (T t)	122	125	119	105	104
Glas (BR) (T t)	40	41	47	46	47
Bau- und Abbruchabfälle (GBAV) (T t)	338	234	304	290	274



Vergütung in T€

Name	Grundgehalt	Tantieme für Vj.	Altersvorsorge	Sonstige Bezüge	Gesamtbezüge 2021
Erfurt, Rolf, Dr.	278	110		13	401
Kreienkamp, Eva	315	32		13	360
<i>Ausgeschieden:</i>					
Schulte, Dirk	238	103		7	349

Aufsichtsrat

Name	Funktion	Gesamtbezüge 2021 in TEUR		Mandatszeit
Schwarz, Stephan, Senator	Vorsitzender		Vertr. Bln.	2022/2023
Stephan, Lothar	Stellv. Vorsitzender	8	AN	1995/2023
Arndt, Jeremy	Mitglied	9	AN	2019/2023
Birnstiel, Ines	Mitglied	9	AN	2009/2023
Böhm, Andrea	Mitglied	7	Vertr. Bln.	2019/2023
Dreher, Barbro, Staatssekretärin	Mitglied		Vertr. Bln.	2022/2023
Fehlau, Sylvia	Mitglied	7	AN	2009/2023
Fricke, Bernd	Mitglied	9	Vertr. Bln.	2010/2023
Köhler, Janine	Mitglied	7	AN	2009/2023
Lenz, Barbara, Prof. Dr.	Mitglied	9	Vertr. Bln.	2011/2023
Niedbal, Meike, Dr., Staatssekretärin	Mitglied		Vertr. Bln.	2022/2023
Rohleder, Bernhard, Dr.	Mitglied	7	Vertr. Bln.	2019/2023
Schmidt, Ines	Mitglied	7	AN	2015/2023
Sparmann, Volker	Mitglied	9	Vertr. Bln.	2009/2023
Tannenberger, Manuela	Mitglied	7	AN	2019/2023
von Mach, Ulf	Mitglied	9	AN	2019/2023

Gesellschafter Berlin: Verhältnis weiblich/männlich Aufsichtsratsmitglieder

2022	2021	2020	2019	2018
4/4	4/4	4/4	4/4	4/4

Sonstige Angaben zum Unternehmen

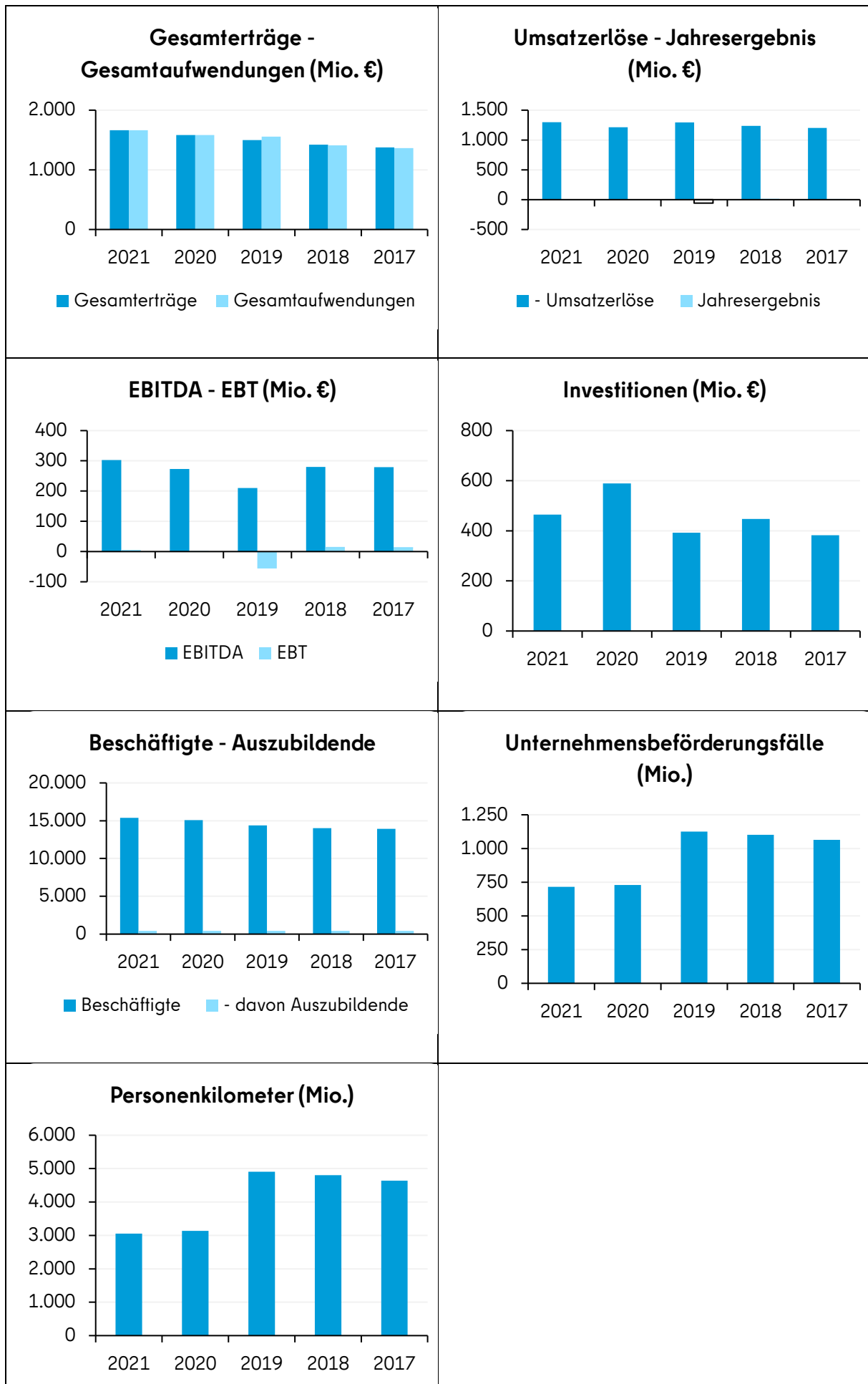
Die Wirtschaftsdaten sind Konzernangaben.

Die spezifischen Daten "Erstattung für Einnahmeausfälle" und "Ausgleichsleistungen Verkehrsvertrag" sind Teilbeträge der "Zuführungen".

Die Wirtschaftsdaten 2021 des Unternehmens sind durch die Covid-19-Pandemie geprägt. Pandemieausgleichszahlungen erfolgten im Berichtsjahr in Höhe von 132,6 Mio. €.

Unternehmensdaten (in Mio. €)

Bilanzdaten	2021	2020	2019	2018	2017
Bilanzsumme	6.087,97	5.819,15	5.458,18	5.349,65	5.050,98
- Anlagevermögen	5.756,28	5.579,81	5.260,08	5.125,30	4.930,64
- Sachanlagen	5.731,84	5.554,36	5.234,84	5.104,43	4.908,22
- Finanzanlagen	2,38	2,38	2,38	2,38	2,38
- Umlaufvermögen	331,37	238,99	197,86	222,94	119,70
- Eigenkapital	1.477,71	1.459,88	1.439,16	1.497,25	1.484,09
- Rücklagen	53,37	39,01	18,67	18,67	18,67
- Sonderposten für Zuschüsse	2.800,54	2.746,70	2.638,02	2.554,75	2.403,78
- Fremdkapital	1.724,11	1.558,84	1.321,96	1.241,07	1.112,61
- Rückstellungen	371,59	387,90	369,57	350,82	327,25
- Verbindlichkeiten	1.352,52	1.170,94	952,39	890,26	785,36
- Kreditverbindlichkeiten	1.249,26	1.036,74	810,49	750,47	682,43
GuV-Daten					
Gesamterträge	1.665,68	1.583,11	1.499,00	1.421,66	1.376,98
- Umsatzerlöse	1.297,88	1.212,19	1.294,93	1.236,79	1.201,28
- Übrige Erträge	367,80	370,92	204,07	184,87	175,70
Gesamtaufwendungen	1.662,20	1.582,73	1.557,09	1.408,50	1.364,10
- Personalaufwand	845,86	835,09	820,97	697,17	667,07
- Abschreibungen	278,04	251,47	243,81	239,36	238,61
- Zinsaufwand	19,54	21,69	23,35	26,22	26,52
- Übrige Aufwendungen	518,76	474,48	468,96	445,75	431,90
EBITDA	302,65	272,89	210,06	280,02	279,04
EBT	5,57	1,75	-56,27	15,00	14,80
Jahresergebnis	3,48	0,38	-58,09	13,16	12,88
Gewinnabführung	---	---	---	---	---
Beschäftigte					
Beschäftigte	15.378	15.082	14.389	14.030	13.924
- davon Auszubildende	430	417	416	417	417
Allgemeine Daten					
Zuführungen	926,43	971,60	715,11	668,69	680,90
- Zuführungen Land Berlin	886,77	933,76	644,11	604,69	582,10
Investitionen	464,67	588,84	392,24	447,16	382,20
Investitionsquote (%)	8,1	10,6	7,5	8,7	7,8
Umsatz pro Vollzeitkraft (T €)	84,40	80,37	89,99	88,15	86,27
Eigenkapitalquote (%)	24,3	25,1	26,4	28,0	29,4
Eigenkapitalrentabilität (%)	0,4	0,1	-3,9	1,0	1,0
Umsatzrentabilität (%)	0,4	0,1	-4,3	1,2	1,2
Zinslastquote (%)	1,5	1,8	1,8	2,1	2,2
Personalkostenquote (%)	65,2	68,9	63,4	56,4	55,5
Spezifische Daten					
Ausgleichsleistungen Verkehrsvertrag (Mio. €)	458,90	389,24	304,60	307,33	303,32
Erstattung für Einnahmeausfälle (Mio. €)	208,40	146,06	130,70	129,35	120,30
Erstattung von Ruhegeldzahlungen (Mio. €)	18,10	20,77	24,05	21,31	22,38
Unternehmensbeförderungsfälle (Mio.)	715	728	1.126	1.102	1.064
Personenkilometer (Mio.)	3.053	3.137	4.906	4.803	4.638
Buslinien, tagsüber (Anz.)	165	163	159	156	154
Buslinienlänge (km)	1.798	1.794	1.750	1.741	1.738
U-Bahnlinien, tagsüber (Anz.)	9	9	10	10	10
U-Bahnlinienlänge (km)	155	155	153	153	146
Straßenbahnlinien, tagsüber (Anz.)	22	22	22	22	22
Straßenbahnlinienlänge (km)	312	305	300	300	300



Vorstand

Name	Beschäftigungszeitraum 2021	Vertragslaufzeit bis
Bruckmann, Frank	ganzjährig	12/2025
Oster, Kerstin	ganzjährig	12/2027
N.N.		
<i>Ausgeschieden:</i>		
Simon, Jörg	01.01. - 30.06.	

Vergütung in T€

Name	Grundgehalt	Tantieme für Vj.	Altersvorsorge	Sonstige Bezüge	Gesamtbezüge 2021
Bruckmann, Frank	222	140	12	21	395
Oster, Kerstin	205	140		17	362
<i>Ausgeschieden:</i>					
Simon, Jörg	126	105		4	235

Hinzu kommen betriebliche Versorgungszusagen für die Vorstände, soweit vereinbart.

Aufsichtsrat

Name	Funktion	Gesamtbezüge 2021 in TEUR		Mandatszeit
Schwarz, Stephan, Senator	Vorsitzender		Vertr. Bln.	2022/2025
Neetzel, Lutz	Stellv. Vorsitzender	10	AN	1999/2025
Jäschke, Roland	Mitglied	9	AN	2003/2025
Karcher, Silke, Dr., Staatssekretärin	Mitglied		Vertr. Bln.	2022/2025
Kottwitz, Almut	Mitglied	9	Vertr. Bln.	2020/2025
Kuhlmann, Andreas	Mitglied	7	Vertr. Bln.	2020/2025
Malareck, Karsten	Mitglied	7	AN	2001/2025
Neumann, Ingeborg	Mitglied	9	Vertr. Bln.	2009/2025
Pommeränig, Tim	Mitglied	9	AN	2020/2025
Praetorius, Barbara, Prof. Dr.	Mitglied	9	Vertr. Bln.	2018/2025
Richlitzki, Birgit	Mitglied	7	AN	2015/2025
Thonke, Sabine	Mitglied	7	AN	2010/2025
Wesener, Daniel, Senator	Mitglied		Vertr. Bln.	2022/2025
Wittstock, Elke	Mitglied	9	AN	2017/2025
Zeichhardt, Larissa	Mitglied	9	Vertr. Bln.	2020/2025
Zinke, Doro	Mitglied	7	AN	2012/2025

Gesellschafter Berlin: Verhältnis weiblich/männlich Aufsichtsratsmitglieder

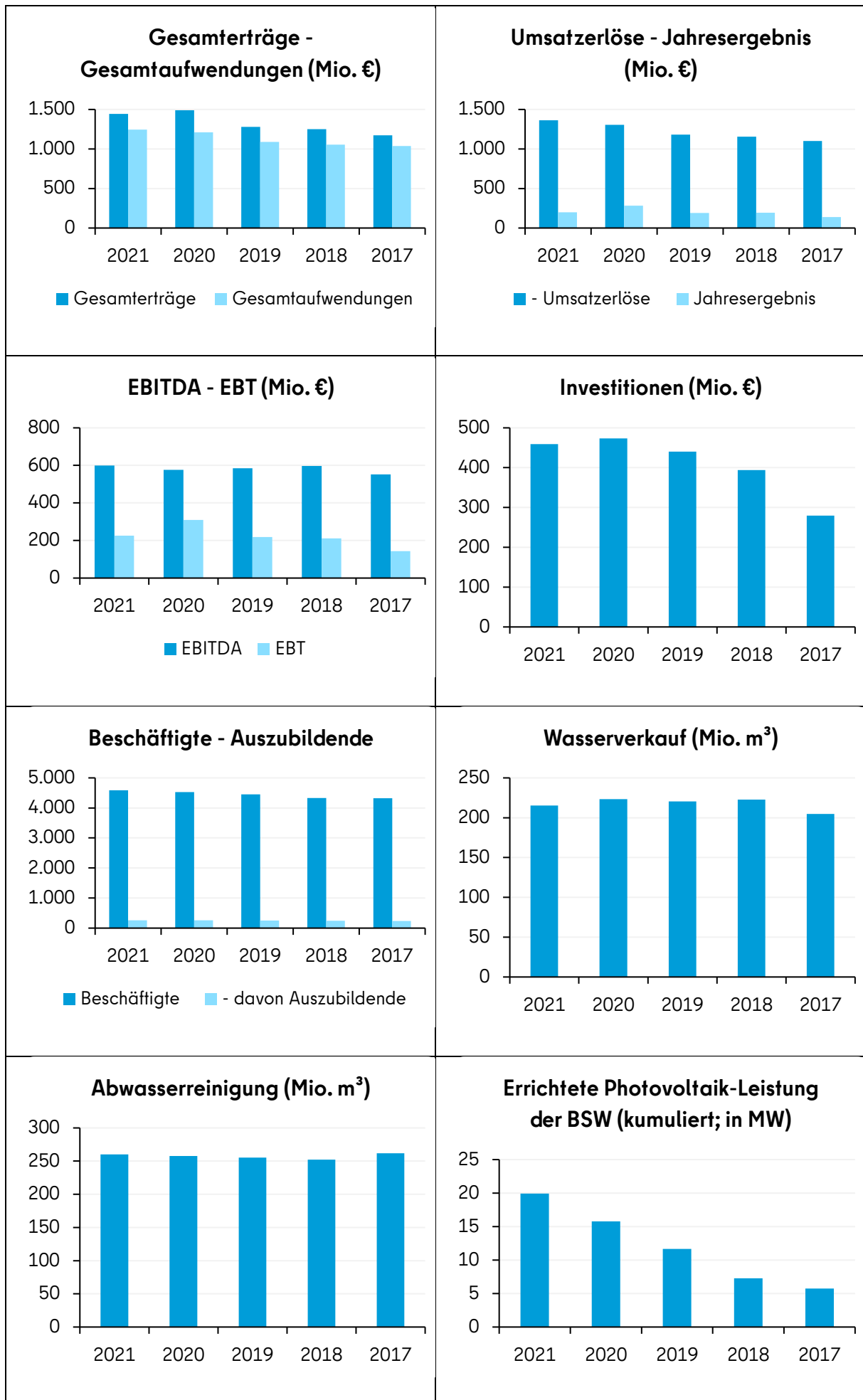
2022	2021	2020	2019	2018
5/3	5/3	5/3	6/2	6/2

Sonstige Angaben zum Unternehmen

Die Wirtschaftsdaten sind Konzernangaben.

Unternehmensdaten (in Mio. €)

Bilanzdaten	2021	2020	2019	2018	2017
Bilanzsumme	7.963,03	7.844,34	7.448,12	7.317,56	7.333,87
- Anlagevermögen	6.802,00	6.661,03	6.501,79	6.374,14	6.291,17
- Sachanlagen	6.322,61	6.170,68	5.992,88	5.846,60	5.735,73
- Finanzanlagen	15,50	15,00	15,01	15,31	16,03
- Umlaufvermögen	1.143,61	1.168,12	933,91	931,98	1.029,33
- Eigenkapital	1.991,50	1.978,97	1.800,39	1.720,62	1.610,32
- Rücklagen	1.142,58	1.055,71	953,74	870,78	788,88
- Sonderposten für Zuschüsse	694,83	691,00	689,68	697,43	686,80
- Fremdkapital	5.215,63	5.108,94	4.888,78	4.831,05	4.964,71
- Rückstellungen	325,59	433,73	153,68	211,73	121,79
- Verbindlichkeiten	4.890,04	4.675,21	4.735,10	4.619,32	4.842,92
- Kreditverbindlichkeiten	3.071,82	2.987,87	3.080,00	3.183,82	3.434,52
GuV-Daten					
Gesamterträge	1.442,90	1.490,95	1.279,93	1.249,43	1.174,25
- Umsatzerlöse	1.362,73	1.304,62	1.182,85	1.156,45	1.101,82
- Übrige Erträge	80,17	186,32	97,08	92,98	72,43
Gesamtaufwendungen	1.244,54	1.209,42	1.088,43	1.055,06	1.036,50
- Personalaufwand	361,11	351,17	335,85	322,89	310,98
- Abschreibungen	315,13	309,88	306,26	304,39	299,07
- Zinsaufwand	60,03	61,64	68,48	85,03	114,44
- Übrige Aufwendungen	508,26	486,73	377,85	342,77	312,01
EBITDA	599,37	575,71	585,11	596,71	552,60
EBT	226,00	309,94	218,17	211,15	143,48
Jahresergebnis	198,36	281,53	191,50	194,37	137,75
Gewinnabführung	121,99	194,39	113,03	111,73	59,61
Beschäftigte					
Beschäftigte	4.591	4.530	4.451	4.334	4.320
- davon Auszubildende	262	258	252	248	240
Allgemeine Daten					
Zuführungen	16,95	14,87	15,85	19,50	9,31
- Zuführungen Land Berlin	16,95	14,87	15,85	19,50	9,31
Investitionen	458,92	473,17	440,38	394,02	279,79
Investitionsquote (%)	6,8	7,1	6,8	6,2	4,5
Umsatz pro Vollzeitkraft (T €)	296,83	288,00	265,75	266,83	255,05
Eigenkapitalquote (%)	25,0	25,2	24,2	23,5	22,0
Eigenkapitalrentabilität (%)	11,3	15,7	12,1	12,3	8,9
Umsatzrentabilität (%)	16,6	23,8	18,4	18,3	13,0
Zinslastquote (%)	4,4	4,7	5,8	7,4	10,4
Personalkostenquote (%)	26,5	26,9	28,4	27,9	28,2
Spezifische Daten					
Wasserverkauf (Mio. m ³)	215	223	220	223	205
Abwasserreinigung (Mio. m ³)	260	258	255	252	262
Gesamtlänge Trink- und Abwasser- netze (km)	18.788	18.770	18.753	18.740	18.724
Wasserwerke (Anz.)	9	9	9	9	9
betriebene Klärwerke (Anz.)	6	6	6	6	6
Eigenstromerzeugung der BWB (GWh)	103	96	99	96	95
Errichtete PV-Leistung der BSW (kumuliert) (MW)	19,92	15,79	11,65	7,27	5,76
CO ₂ -Vermeidung der BSW (kumuliert) (T t)	137,63	94,58	73,54	51,96	30,47



Westhafenstraße 4
13353 Berlin

Telefon: 030 39096-0
Telefax: 030 39096-197oder
www: www.bwb-gmbh.de
E-Mail: post@bwb-gmbh.de

Gegenstand des Unternehmens

Zweck der Gesellschaft ist es, Maßnahmen durchzuführen, die der beruflichen und sozialen Integration behinderter Menschen dienen.

Fachliche Zuständigkeit Senatsverwaltung für Integration, Arbeit und Soziales

Nominalkapital 55.000,00 € davon	Gesellschafter	
	Land Berlin	70,00%
	Arbeiterwohlfahrt	5,00%
	BWB eigene Anteile	5,00%
	Cooperative Mensch e.V.	5,00%
	Fürst Donnersmarck Stiftung	5,00%
	Sozialverband Deutschland e.V.	5,00%
	Sozialverband VdK	5,00%

Unmittelbare Beteiligungen

Firma und Sitz des Unternehmens	Nominalkapital Mio. €	Beteiligung %
Integra gGmbH, Berlin	0,05	100,00

Geschäftsführung

Name	Beschäftigungszeitraum 2021	Vertragslaufzeit bis
Gerstle, Dirk	ganzjährig	12/2023

Vergütung in T€

Name	Grundgehalt	Tantieme für Vj.	Altersvorsorge	Sonstige Bezüge	Gesamtbezüge 2021
Gerstle, Dirk	135			7	

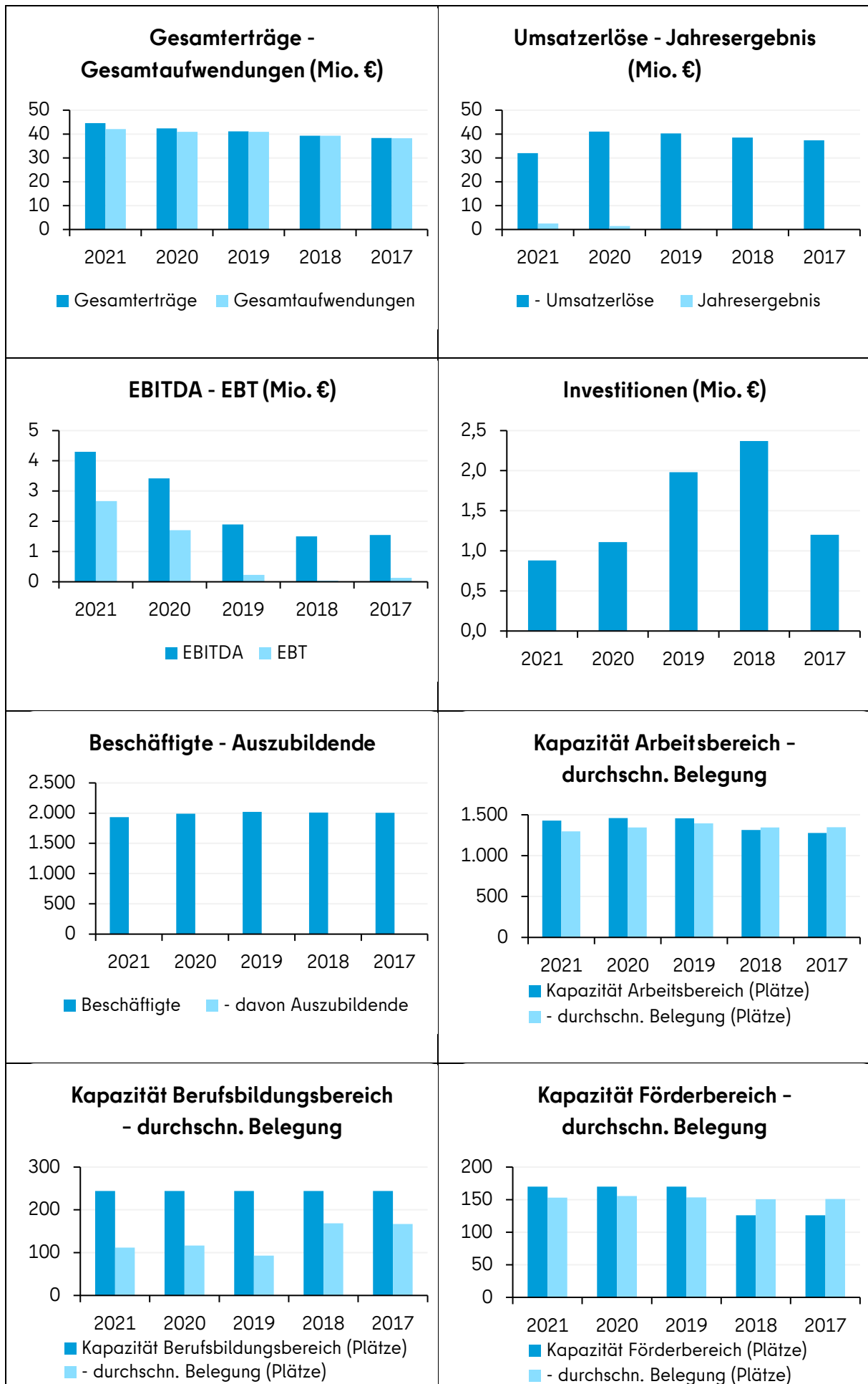
Die Angaben lagen bei Redaktionsschluss noch nicht vollständig vor.

Aufsichtsrat

Name	Funktion	Gesamtbezüge 2021 in TEUR		Mandatszeit		
Pape-Wunnenberg, Wolfgang	Vorsitzender	1	Vertr. Bln.	2007/2022		
Kägel, Christian	Stellv. Vorsitzender	0	Mitges.	2021/2022		
Adolph, Tilman	Mitglied	0	Mitges.	2021/2022		
Böttcher, Bianca	Mitglied	0	Vertr. Bln.	2017/2022		
Engelen-Kefer, Ursula, Prof. Dr.	Mitglied	0	Mitges.	2019/2022		
Habermann, Thomas	Mitglied	0	AN	2018/2022		
Hasselbeck, Thomas, Dr.	Mitglied	0	Mitges.	2021/2022		
Pieda, Bernd	Mitglied	0	Mitges.	1996/2022		
Seibt, Frank	Mitglied	0	Vertr. Bln.	2019/2022		
Werth, Bettina	Mitglied	0	Vertr. Bln.	2015/2022		
Gesellschafter Berlin: Verhältnis weiblich/männlich Aufsichtsratsmitglieder		2022	2021	2020	2019	2018
		2/2	2/2	2/2	2/2	3/1

Unternehmensdaten (in Mio. €)

Bilanzdaten	2021	2020	2019	2018	2017
Bilanzsumme	32,20	26,03	23,27	22,67	22,52
- Anlagevermögen	11,94	11,06	11,67	11,37	10,46
- Sachanlagen	10,36	11,04	11,58	11,21	10,25
- Finanzanlagen	---	---	---	---	---
- Umlaufvermögen	20,16	14,87	11,50	11,22	12,00
- Eigenkapital	18,54	16,05	14,65	14,43	14,40
- Rücklagen	15,99	14,60	14,38	14,35	14,24
- Sonderposten für Zuschüsse	3,25	3,59	3,93	4,04	4,36
- Fremdkapital	10,40	6,39	4,69	4,19	3,76
- Rückstellungen	5,66	3,13	1,66	1,32	0,81
- Verbindlichkeiten	4,74	3,26	3,03	2,87	2,95
- Kreditverbindlichkeiten	0,12	0,13	0,14	0,15	0,15
GuV-Daten					
Gesamterträge	44,60	42,34	41,10	39,30	38,33
- Umsatzerlöse	32,02	41,02	40,28	38,50	37,37
- Übrige Erträge	12,58	1,32	0,82	0,80	0,96
Gesamtaufwendungen	42,10	40,94	40,89	39,27	38,22
- Personalaufwand	32,68	32,36	31,41	30,07	29,04
- Abschreibungen	1,55	1,68	1,67	1,46	1,42
- Zinsaufwand	0,09	0,03	---	---	0,00
- Übrige Aufwendungen	7,79	6,88	7,81	7,74	7,76
EBITDA	4,30	3,42	1,90	1,50	1,55
EBT	2,67	1,71	0,23	0,04	0,13
Jahresergebnis	2,49	1,40	0,21	0,03	0,11
Gewinnabführung	---	---	---	---	---
Beschäftigte					
Beschäftigte	1.935	1.990	2.021	2.008	2.007
- davon Auszubildende	---	---	---	---	---
Allgemeine Daten					
Zuführungen	38,22	37,35	35,89	34,14	33,25
- Zuführungen Land Berlin	---	---	---	---	---
Investitionen	0,88	1,11	1,98	2,37	1,20
Investitionsquote (%)	7,4	10,1	17,0	20,8	11,4
Umsatz pro Vollzeitkraft (T €)	16,55	20,61	19,93	19,17	18,62
Eigenkapitalquote (%)	57,6	61,6	63,0	63,7	64,0
Eigenkapitalrentabilität (%)	14,4	10,7	1,6	0,3	0,9
Umsatzrentabilität (%)	8,3	4,2	0,6	0,1	0,3
Zinslastquote (%)	0,3	0,1	---	---	0,0
Personalkostenquote (%)	102,1	78,9	78,0	78,1	77,7
Spezifische Daten					
Stammpersonal (Anz.)	372	372	373	362	347
Kapazität Arbeitsbereich (Plätze)	1.430	1.460	1.456	1.314	1.278
- durchschn. Belegung (Plätze)	1.299	1.344	1.395	1.346	1.348
- Auslastung (%)	89,2	90,7	116,0	101,6	105,5
Kapazität Berufsbildungsbereich (Plätze)	244	244	244	244	244
- durchschn. Belegung (Plätze)	112	117	93	169	167
- Auslastung (%)	46,7	47,9	38,0	69,1	68,6
Kapazität Förderbereich (Plätze)	170	170	170	126	126
- durchschn. Belegung (Plätze)	153	156	154	151	151
- Auslastung (%)	89,0	91,5	90,0	119,6	119,8



Hallesches Ufer 74 - 76
10963 Berlin

Telefon: (030) 25 441 - 0
Telefax: (030) 25 441 - 662
www: www.berlinovo.de
E-Mail: welcome@berlinovo.de

Gegenstand des Unternehmens

Gegenstand des Unternehmens ist

- a) das Halten und die Verwaltung von Gesellschaften sowie von deren direkten und indirekten Beteiligungen im immobilienwirtschaftlichen Bereich,
- b) das operative Portfolio- und Objektmanagement für eigene Bestände und für Dritte inkl. Entwicklung und Verwertung von Grundstücken, grundstücksgleichen Rechten und sonstigen Immobilien,
- c) die Entwicklung von Immobilienbeständen, die Verwaltung von Wohn- und Gewerbegrundstücken, die Beratung und Leitung von Betriebsgesellschaften oder Betreibern solcher Objekte, die Anmietung und die Vermietung von Immobilien,
- d) die Vermietung und Bewirtschaftung von Wohnanlagen mit Wohnungen, Apartments und Wohnheimplätzen im eigenen und fremden Namen,
- e) die Übernahme von Verwaltungen, Dienstleistungen und Versorgungsleistungen für Immobilien aller Art,
- f) die Baubetreuung bei der Sanierung und Modernisierung von Einzelhäusern, Wohnhäusern und gewerblichen Objekten für eigene und fremde Rechnung, soweit diese zu den bewirtschafteten oder verwalteten Immobilienbeständen gehören,
- g) der Abschluss von Lizenzverträgen über die Nutzung eingetragener Marken durch Dritte,
- h) die Erbringung von Dienstleistungen aller Art für mit der Berlinovo Immobilien Gesellschaft mbH verbundene Gesellschaften,
- i) das Halten und Verwalten von Fondsanteilen auch durch verbundene Gesellschaften bei Fondsgesellschaften sowie der Abschluss von Finanzierungsgeschäften mit diesen Fondsgesellschaften,
- j) die Fondsgeschäftsführung auch durch verbundene Gesellschaften für Fondsvermögen verbundener Gesellschaften oder für fremdes Fondsvermögen.
- k) die Unterstützung von Projekten und Einrichtungen zur Förderung von benachteiligten Personen, insbesondere im Bereich der Schul- oder Berufsausbildung und der Integration, im Zusammenhang mit Neubau im mittleren/unteren Preissegment sowie als Vermieter und Verwalter von Wohnraum in Berlin
- l) der Neubau von Wohnraum im mittleren und unteren Preissegment.

Fachliche Zuständigkeit Senatsverwaltung für Finanzen

Nominalkapital 50.000,00 € davon

Gesellschafter

Land Berlin

100,00%

Unmittelbare Beteiligungen

Firma und Sitz des Unternehmens	Nominalkapital Mio. €	Beteiligung %
Baufrako Bauträger- und Koordinierungsgesellschaft mbH i. L., Berlin	0,68	100,00
Berlinovo Apartment GmbH, Berlin	34,98	100,00
Berlinovo Eins GmbH, Berlin	0,03	100,00
Berlinovo Elf GmbH, Berlin	0,03	100,00
Berlinovo Fünf GmbH, Berlin	0,03	100,00
Berlinovo Gewerbeimmobilien GmbH, Berlin	20,46	100,00
Berlinovo Grundstark GmbH, Berlin	0,03	100,00
Berlinovo Grundstücksentwicklungs GmbH, Berlin	0,50	100,00
Berlinovo Projektentwicklungs GmbH, Berlin	0,03	100,00
Berlinovo Sechs GmbH, Berlin	0,03	100,00
Berlinovo Vier GmbH, Berlin	0,03	100,00
Berlinovo Wohnimmobilien GmbH, Berlin	0,03	100,00
Berlinovo Wohnquartier GmbH, Berlin	0,03	100,00
Immobilien- und Baumanagement der Berlinovo GmbH, Berlin	15,10	100,00
Theseus Immobilien Management GmbH & Co. KG - Zweiter IBV-Immobilienfonds International, Berlin	103,30	95,27
Immobilien Beteiligungs- und Vertriebsgesellschaft der Berlinovo mbH, Berlin	0,51	94,90
Bavaria Immobilien Beteiligungsgesellschaft mbH & Co. Immobilien Verwaltungs KG - LBB Fonds 4 -, Berlin	106,94	92,20
Bavaria Immobilien Beteiligungsgesellschaft mbH & Co. Immobilienverwaltungs KG - LBB Fonds 5 -, Berlin	80,37	91,18
Bavaria Immobilien Verwaltungs GmbH & Co. Objektverwaltungs KG - LBB Fonds Sechs -, Berlin	105,20	91,03
Perseus Immobilien Verwaltungs GmbH & Co. KG - LBB Fonds Dreizehn -, Berlin	282,66	90,73
Bavaria Immobilien Verwaltungs GmbH & Co. KG - LBB Fonds Sieben -, Berlin	151,48	90,54
Bavaria Immobilien Verwaltungs GmbH & Co. KG - LBB Fonds Acht -, Berlin	117,50	89,44
Prometheus Immobilien Verwaltungs GmbH & Co. KG - Erster IBV-Immobilienfonds für Deutschland, Berlin	131,53	88,97
Theseus Immobilien Verwaltungs GmbH & Co. KG - LBB Fonds Zwölf -, Berlin	255,57	88,75
Bavaria Immobilien Development GmbH & Co. KG - LBB Fonds Neun -, Berlin	204,48	88,56
Bavaria Immobilien Trading GmbH & Co. KG - LBB Fonds Zehn -, Berlin	231,14	88,31
Theseus Immobilien Beteiligungsgesellschaft mbH & Co. KG - Dritter IBV-Immobilienfonds für Deutschland, Berlin	192,34	85,24
Bavaria Immobilien Trading GmbH & Co. KG - LBB Fonds Elf -, Berlin	115,62	85,02
Okeanos Immobilien Verwaltungs GmbH & Co. KG - Zweiter IBV- Immobilienfonds für Deutschland -, Berlin	227,96	84,58

Josef Meyer Immobilien Verwaltungs KG - LBB Fonds 3 -, Berlin	17,56	74,16
Prometheus Immobilien Verwaltungs GmbH & Co. Objekt Berlin-Steglitz McNair KG i. L., Berlin	0,05	49,00
Bavaria Immobilien Management GmbH & Co. KG - Objektgesellschaft Berlin ARWO Neun, Berlin	17,41	6,00
Bavaria Immobilien Management GmbH & Co. KG - Objektgesellschaft Berlin ARWO Zehn, Berlin	20,20	6,00
Bavaria Immobilien Verwaltungs GmbH & Co. - Objekte Berlin-Saarbrücken KG, Berlin	23,63	6,00
Perseus Immobilien Verwaltungs GmbH & Co. KG - Objektgesellschaft Berlin ARWO Drei, Berlin	20,62	6,00
Perseus Immobilien Verwaltungs GmbH & Co. KG - Objektgesellschaft Berlin ARWO Sieben, Berlin	27,69	6,00
Perseus Immobilien Verwaltungs GmbH & Co. KG - Objektgesellschaft Berlin ARWO Zwei, Berlin	17,09	6,00
Bavaria Immobilien Verwaltungs GmbH & Co. KG - Objektgesellschaft Altglienicke-Süd, Berlin	27,38	2,91
Bavaria Objekt- und Baubetreuungs GmbH & Co. Immobilien Verwaltungs KG Fonds Ludwigshafen, Neunkirchen und Bad Nenndorf, Nürnberg	6,84	2,88
Partner für Berlin Holding Gesellschaft für Hauptstadt- Marketing mbH, Berlin	1,24	0,41
Bavaria Immobilien Beteiligungsgesellschaft mbH & Co. Erste Leasing Fonds KG, Berlin	14,76	0,17

Geschäftsführung

Name	Beschäftigungszeitraum 2021	Vertragslaufzeit bis
Aleithe, Alf Franz	ganzjährig	12/2026
Andresen-Kienz, Silke	ganzjährig	11/2026

Vergütung in T€

Name	Grundgehalt	Tantieme für Vj.	Altersvorsorge	Sonstige Bezüge	Gesamtbezüge 2021
Aleithe, Alf Franz	195	46	27	5	273
Andresen-Kienz, Silke	196	65	27	12	300

Aufsichtsrat

Name	Funktion	Gesamtbezüge 2021 in TEUR		Mandatszeit
Dreher, Barbro, Staatssekretärin	Vorsitzende		Vertr. Bln.	2022/2026
Lissau, Uwe, Dr.	Stellv. Vorsitzender	8	Vertr. Bln.	2020/2026
Gaebler, Christian, Staatssekretär	Mitglied		Vertr. Bln.	2022/2026
Lütke Daldrup, Engelbert, Prof. Dr.-Ing.	Mitglied	7	Vertr. Bln.	2020/2026
Schmedes, Hans-Jörg, Prof. Dr.	Mitglied		Vertr. Bln.	2022/2026
Usinger, Sabine	Mitglied	7	Vertr. Bln.	2013/2026
Wildner, Agnes Maria	Mitglied	7	Vertr. Bln.	2019/2026
Zinke, Doro	Mitglied	2	Vertr. Bln.	2021/2026

Gesellschafter Berlin: Verhältnis weiblich/männlich Aufsichtsratsmitglieder

2022	2021	2020	2019	2018
4/4	3/4	3/4	2/3	2/4

Sonstige Angaben zum Unternehmen

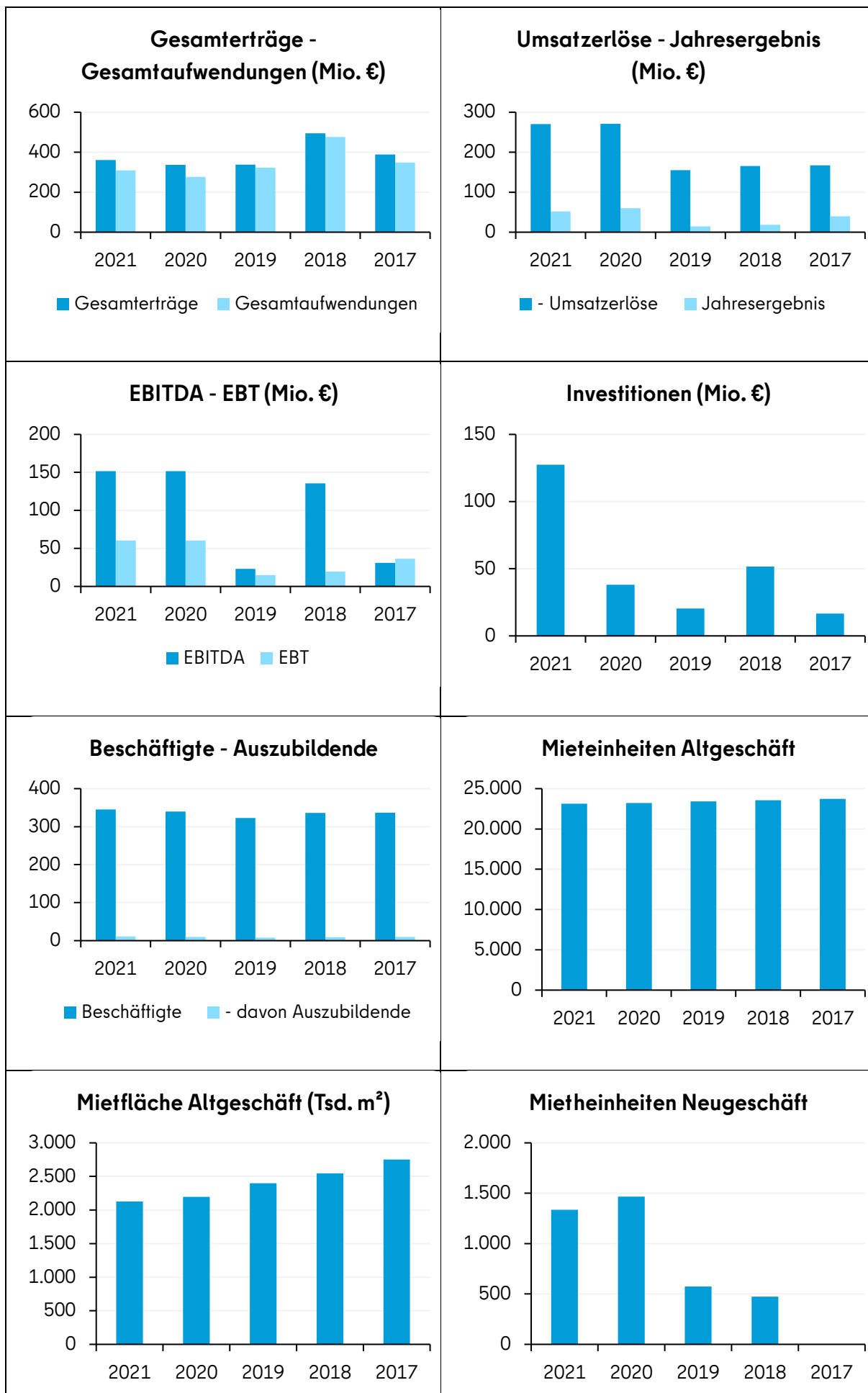
Bei dem Tochterunternehmen Immobilien Beteiligungs- und Vertriebsgesellschaft der Berlinovo mbH werden die an 100% fehlenden Anteile von der Immobilien- und Baumanagement der Berlinovo GmbH gehalten.

Bei den Fondsgesellschaften, bei denen die Berlinovo Immobilien Gesellschaft mbH Mehrheitsgesschafterin ist, ist jeweils auch - neben Drittgesellschaftern mit geringen Beteiligungsquoten - die Immobilien Beteiligungs- und Vertriebsgesellschaft der Berlinovo mbH beteiligt.

Die Wirtschaftsdaten sind Konzernangaben.

Unternehmensdaten (in Mio. €)

Bilanzdaten	2021	2020	2019	2018	2017
Bilanzsumme	4.283,08	3.801,65	943,04	736,12	734,21
- Anlagevermögen	2.991,41	2.958,93	142,20	251,90	72,54
- Sachanlagen	2.981,14	2.953,59	97,94	73,32	24,46
- Finanzanlagen	5,82	0,99	44,09	178,28	47,69
- Umlaufvermögen	1.287,82	838,55	599,81	478,72	655,74
- Eigenkapital	2.029,31	1.965,65	521,39	507,03	488,58
- Rücklagen	1.501,13	1.487,01	110,38	110,38	110,38
- Fremdkapital	1.869,78	1.439,62	394,60	200,13	216,59
- Rückstellungen	89,04	76,48	315,13	87,47	103,32
- Verbindlichkeiten	1.780,74	1.363,14	79,47	112,66	113,27
- Kreditverbindlichkeiten	1.667,85	1.258,87	6,23	6,46	7,10
GuV-Daten					
Gesamterträge	360,34	337,00	337,42	494,33	388,44
- Umsatzerlöse	270,28	270,63	155,33	165,51	166,88
- Übrige Erträge	90,06	66,37	182,09	328,82	221,56
Gesamtaufwendungen	308,71	277,19	323,06	475,88	348,61
- Personalaufwand	26,33	25,45	26,56	23,35	23,28
- Abschreibungen	87,81	83,30	9,27	120,37	2,43
- Zinsaufwand	3,57	7,96	1,09	3,74	5,42
- Übrige Aufwendungen	191,00	160,49	286,14	328,43	317,47
EBITDA	151,62	151,55	23,12	135,67	31,00
EBT	60,29	60,37	14,88	19,53	36,48
Jahresergebnis	51,63	59,81	14,36	18,45	39,83
Gewinnabführung	---	---	---	---	---
Beschäftigte					
Beschäftigte	345	340	323	336	337
- davon Auszubildende	11	10	8	9	10
Allgemeine Daten					
Zuführungen	---	---	---	---	---
- Zuführungen Land Berlin	---	---	---	---	---
Investitionen	127,40	38,00	20,30	51,65	16,56
Investitionsquote (%)	4,3	1,3	20,7	70,2	66,6
Umsatz pro Vollzeitkraft (T €)	783,41	795,97	480,91	492,60	495,34
Eigenkapitalquote (%)	47,4	51,7	55,3	68,9	66,5
Eigenkapitalrentabilität (%)	3,0	3,1	2,9	3,9	7,5
Umsatzrentabilität (%)	22,3	22,3	9,6	11,8	21,9
Zinslastquote (%)	1,3	2,9	0,7	2,3	3,2
Personalkostenquote (%)	9,7	9,4	17,1	14,1	14,0
Spezifische Daten					
Altgeschäft Immobilienfonds (Anz.)	18	20	22	23	23
- Beteiligungskapital (Mio. €)	2.361,30	2.512,90	2.586,20	2.597,00	2.596,90
- Mieteinheiten (Anz.)	23.141	23.220	23.430	23.573	23.741
- Mietfläche (Tsd. m ²)	2.126	2.195	2.400	2.546	2.752
- Sollmiete (Mio. €)	220,58	232,82	243,12	259,54	275,27
Neugeschäft Mieteinheiten (Anz.)	1.335	1.467	575	474	---
Neugeschäft Mietfläche (Tsd. m ²)	42	43	32	31	---
Neugeschäft Sollmiete (Mio. €)	7,54	5,07	4,21	2,47	---



Neue Jüdenstraße 1
10179 Berlin

Telefon: 030 81468-0
Telefax: 030 81468-299
www: www.berlinwasser.de
E-Mail: Celine.Peter@bwb.de

Gegenstand des Unternehmens

Gegenstand des Unternehmens ist die Tätigkeit als Holding, die insbesondere konzernleitende und geschäftsfeldübergreifende Aufgaben für die von ihr gehaltenen Beteiligungen an Unternehmen im In- und Ausland, die auf den folgenden Gebieten tätig sind, erfüllt:

- Planung, Bau und Betrieb von Wasserversorgungs- und Abwasserentsorgungsanlagen

- Brunnenregenerierungs- oder Sanierungsmaßnahmen sowie Wartungsarbeiten
- Betrieb von Call-Centern und die Erbringung von Call-Center-Dienstleistungen
- sonstige Dienstleistungen, insbesondere auf dem Gebiet der Technik und des Consultings

Fachliche Zuständigkeit Senatsverwaltung für Wirtschaft, Energie und Betriebe

Nominalkapital 51.130.000,00 € davon Gesellschafter
Land Berlin 100,00%

Unmittelbare Beteiligungen

Firma und Sitz des Unternehmens	Nominalkapital Mio. €	Beteiligung %
Berlinwasser Services GmbH, Berlin	0,05	100,00
bluepartner GmbH, Berlin	0,03	100,00
p2m Berlin GmbH, Berlin	0,03	100,00
pigadi GmbH, Berlin	0,03	100,00
KWB Kompetenzzentrum Wasser Berlin gemeinnützige GmbH, Berlin	0,03	24,53
TELO Beteiligungsgesellschaft mbH & Co. Objekt Klärwerk Waßmannsdorf KG i.L.	342,58	0,01

Geschäftsführung

Name	Beschäftigungszeitraum 2021	Vertragslaufzeit bis
Bruckmann, Frank	ganzjährig	12/2025
Oster, Kerstin	ganzjährig	12/2027
N.N.		
<i>Ausgeschieden:</i>		
Simon, Jörg	01.01. - 30.06.	

Die Geschäftsführung hat im Geschäftsjahr keine Bezüge erhalten. Durch einen Dienstleistungsvertrag der Berliner Wasserbetriebe mit der Berlinwasser Holding GmbH übernimmt der Vorstand der Berliner Wasserbetriebe gleichzeitig die Geschäftsführung der Berlinwasser Holding GmbH.

Aufsichtsrat

Name	Funktion	Gesamtbezüge 2021 in TEUR		Mandatszeit
Pankow, Irina	Vorsitzende		Vertr. Bln.	2022/2025
Zimmermann, Gabriela	Stellv. Vorsitzende		Vertr. Bln.	2022/2025
Neetzel, Lutz	Mitglied		Vertr. Bln.	2014/2025

Die Mitglieder des Aufsichtsrats erhalten für ihre Tätigkeit keine Vergütung.

Gesellschafter Berlin: Verhältnis weiblich/männlich Aufsichtsratsmitglieder	2022	2021	2020	2019	2018
	2/1	2/1	2/1	2/1	1/2

Unternehmensdaten (in Mio. €)

Bilanzdaten	2021	2020	2019	2018	2017
Bilanzsumme	161,17	161,66	163,51	144,30	115,96
- Anlagevermögen	6,18	6,20	6,23	6,26	5,69
- Sachanlagen	---	---	---	---	---
- Finanzanlagen	6,18	6,20	6,23	6,26	5,69
- Umlaufvermögen	153,20	154,38	156,04	137,38	109,58
- Eigenkapital	155,28	153,01	153,17	131,39	104,79
- Rücklagen	123,27	123,27	123,27	123,27	123,27
- Sonderposten für Zuschüsse	---	---	---	---	---
- Fremdkapital	5,80	8,54	10,22	12,78	11,03
- Rückstellungen	5,76	8,40	9,98	12,76	11,02
- Verbindlichkeiten	0,04	0,14	0,24	0,02	0,01
- Kreditverbindlichkeiten	---	---	---	---	---
GuV-Daten					
Gesamterträge	5,29	1,13	23,06	27,77	4,48
- Umsatzerlöse	0,07	0,07	0,05	0,05	0,05
- Übrige Erträge	5,22	1,06	23,02	27,73	4,43
Gesamtaufwendungen	3,02	1,29	1,28	1,17	3,21
- Personalaufwand	---	---	---	---	---
- Abschreibungen	---	---	---	0,01	0,59
- Zinsaufwand	0,99	0,65	0,86	0,74	2,08
- Übrige Aufwendungen	2,03	0,64	0,42	0,42	0,54
EBITDA	-0,62	-0,18	-0,15	1,02	-0,42
EBT	-0,64	0,05	3,11	3,39	1,17
Jahresergebnis	2,26	-0,16	21,79	26,60	1,26
Gewinnabführung	---	---	---	---	---
Beschäftigte					
Beschäftigte	3	3	3	3	3
- davon Auszubildende	---	---	---	---	---
Allgemeine Daten					
Zuführungen	---	---	---	---	---
- Zuführungen Land Berlin	---	---	---	---	---
Investitionen	---	---	---	---	---
Investitionsquote (%)	---	---	---	---	---
Umsatz pro Vollzeitkraft (T €)	26,22	21,85	15,00	15,00	15,00
Eigenkapitalquote (%)	96,3	94,7	93,7	91,1	90,4
Eigenkapitalrentabilität (%)	-0,4	0,0	2,0	2,6	1,1
Umsatzrentabilität (%)	---	80,1	---	---	---
Zinslastquote (%)	---	---	---	---	---
Personalkostenquote (%)	---	---	---	---	---

Pohlstraße 67
10785 Berlin

Telefon: (030) 80 99 41 - 0
Telefax: (030) 80 99 41 - 20
www: www.bgz-berlin.de
E-Mail: info@bgz-berlin.de

Gegenstand des Unternehmens

Förderung der Entwicklungshilfe und der internationalen Zusammenarbeit vor allem mit der Türkei, den Ländern Mittel- und Osteuropas und den Partnerstädten Berlins - durch

- Konzeption und Durchführung von Projekten in Berlin und im Ausland, die der Völkerverständigung, der Berufsbildung und der Unterstützung der wirtschaftlichen Selbsthilfeinitiativen dienen (beispielsweise durch Projekte zur Verbreitung innovativer Ansätze der Aus- und Weiterbildung und durch Durchführung von Mobilitätsprojekten zur Förderung des europäischen Gedankens);
- Förderung der Kooperation zwischen hierzu befähigten Bildungs- und Sozialeinrichtungen,

einschließlich Verwaltungen, Unternehmen und deren Selbstverwaltungseinrichtungen im In- und Ausland (beispielsweise durch die Entwicklung und Durchführung von Maßnahmen zum Aufbau grenzüberschreitender Netzwerke von Berufsbildungsverantwortlichen, Selbstverwaltungseinrichtungen und Selbsthilfeinitiativen sowie durch Projekte zur Förderung des sozialen Dialogs);

- Entwicklung und Verbreitung von Methoden zur Integration von benachteiligten Gruppen in Wirtschaft und Gesellschaft (beispielsweise durch Maßnahmen zur Verbesserung der beruflichen Integration von Migrantinnen und Migranten).

Fachliche Zuständigkeit Senatsverwaltung für Wirtschaft, Energie und Betriebe

Nominalkapital 25.564,59 € davon

Gesellschafter	
Land Berlin	60,00%
Handwerkskammer Berlin	40,00%

Unmittelbare Beteiligungen

keine

Geschäftsführung

Name	Beschäftigungszeitraum 2021	Vertragslaufzeit bis
Hansen, Hilde, Dr.	ganzzjährig	09/2023

Vergütung in T€

Name	Grundgehalt	Tantieme für Vj.	Altersvorsorge	Sonstige Bezüge	Gesamtbezüge 2021
Hansen, Hilde, Dr.	93	6	7	3	108

Aufsichtsrat

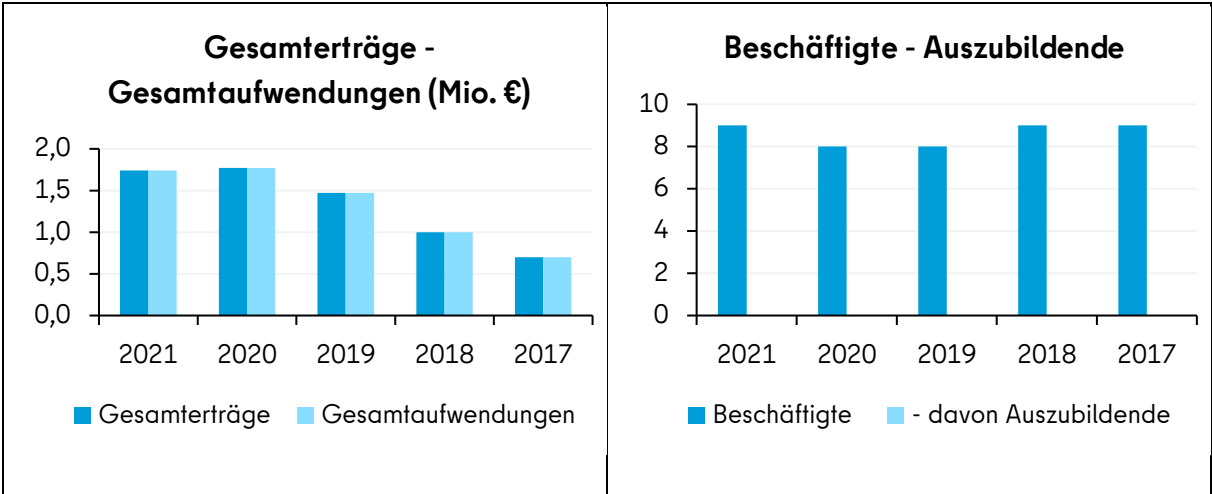
Name	Funktion	Gesamtbezüge 2021 in TEUR		Mandatszeit
Wittke, Jürgen	Vorsitzender		Mitges.	2008/2023
Badack-Hebig, Elke	Mitglied		Vertr. Bln.	2015/2023
Hochreuter, Anna, Dr.	Mitglied		Vertr. Bln.	2022/2023
Kostyra, Erwin	Mitglied		Mitges.	2008/2023

Die Mitglieder des Aufsichtsrats erhalten für ihre Tätigkeit keine Vergütung.

Gesellschafter Berlin: Verhältnis weiblich/männlich Aufsichtsratsmitglieder	2022	2021	2020	2019	2018
	2/0	1/1	1/1	1/1	1/1

Unternehmensdaten (in Mio. €)

Bilanzdaten	2021	2020	2019	2018	2017
Bilanzsumme	0,68	0,42	0,33	0,26	0,29
- Anlagevermögen	0,01	0,01	0,00	0,01	0,01
- Sachanlagen	0,01	0,01	0,00	0,01	0,01
- Finanzanlagen	---	---	---	---	---
- Umlaufvermögen	0,67	0,41	0,32	0,25	0,28
- Eigenkapital	0,03	0,03	0,03	0,03	0,03
- Rücklagen	---	---	---	---	---
- Sonderposten für Zuschüsse	0,01	0,01	0,00	0,01	0,01
- Fremdkapital	0,64	0,38	0,30	0,23	0,25
- Rückstellungen	0,03	0,04	0,04	0,04	0,04
- Verbindlichkeiten	0,61	0,34	0,26	0,19	0,22
- Kreditverbindlichkeiten	---	---	---	---	---
GuV-Daten					
Gesamterträge	1,74	1,77	1,47	1,00	0,70
- Umsatzerlöse	---	---	---	---	---
- Übrige Erträge	1,74	1,77	1,47	1,00	0,70
Gesamtaufwendungen	1,74	1,77	1,47	1,00	0,70
- Personalaufwand	0,54	0,52	0,44	0,51	0,46
- Abschreibungen	0,00	0,01	0,00	0,00	0,01
- Zinsaufwand	0,00	---	---	---	---
- Übrige Aufwendungen	1,20	1,24	1,02	0,48	0,23
EBITDA	0,01	0,01	0,00	0,00	0,01
EBT	0,00	0,00	0,00	0,00	0,00
Jahresergebnis	0,00	0,00	0,00	0,00	0,00
Gewinnabführung	---	---	---	---	---
Beschäftigte					
Beschäftigte	9	8	8	9	9
- davon Auszubildende	---	---	---	---	---
Allgemeine Daten					
Zuführungen	1,74	1,76	1,46	0,99	0,70
- Zuführungen Land Berlin	0,52	0,53	0,37	0,50	0,46
Investitionen	0,00	0,01	0,00	0,00	0,00
Investitionsquote (%)	25,9	139,0	57,0	50,0	66,4
Umsatz pro Vollzeitkraft (T €)	---	---	---	---	---
Eigenkapitalquote (%)	4,0	6,4	8,2	10,4	9,3
Eigenkapitalrentabilität (%)	---	---	---	---	---
Umsatzrentabilität (%)	---	---	---	---	---
Zinslastquote (%)	---	---	---	---	---
Personalkostenquote (%)	---	---	---	---	---



Keibelstraße 36
10178 Berlin

Telefon: (030) 90 166 - 16 60
Telefax: (030) 90 166 - 14 14
www: www.bim-berlin.de
E-Mail: info@bim-berlin.de

Gegenstand des Unternehmens

Die Geschäftsführung beim Sondervermögen Immobilien des Landes Berlin (SILB) sowie beim Sondervermögen für Daseinsvorsorge- und nicht betriebsnotwendiger Bestandsgrundstücke des Landes Berlin (SODA) und die Steuerung und fachliche Aufsicht über den Landesbetrieb für Gebäudebewirtschaftung (LfG), die Vermietung und Bewirtschaftung von landeseigenen Gebäuden sowie die Anmietung von Liegenschaften für dienstliche Belange Berlins sowie

die Übernahme und Durchführung weiterer Geschäftsbesorgungen und Dienstleistungen auf dem Gebiet der Immobilienwirtschaft für das Land Berlin, deren Tochtergesellschaften, insbesondere auch die Liegenschaftsfonds-Gruppe, sowie Stiftungen, Anstalten usw., die der Gesellschaft vom Gesellschafter übertragen werden. Gegenstand des Unternehmens sind weiterhin die Bewertung und Strukturierung des direkt oder indirekt gehaltenen Liegenschaftsvermögens des Landes Berlin.

Fachliche Zuständigkeit Senatsverwaltung für Finanzen

Nominalkapital 300.000,00 € davon Gesellschafter
Land Berlin 100,00%

Unmittelbare Beteiligungen

Firma und Sitz des Unternehmens	Nominalkapital Mio. €	Beteiligung %
BBF Berliner Bodenfonds GmbH, Berlin	0,00	100,00

Geschäftsführung

Name	Beschäftigungszeitraum 2021	Vertragslaufzeit bis
Lemiss, Sven	ganzzjährig	03/2024
Möhring, Birgit	ganzzjährig	11/2026

Die Geschäftsführung ist in Personalunion zugleich Geschäftsführung der Liegenschaftsfonds Berlin Verwaltungsgesellschaft mbH.

Vergütung in T€

Name	Grundgehalt	Tantieme für Vj.	Altersvorsorge	Sonstige Bezüge	Gesamtbezüge 2021
Lemiss, Sven	150	60	18	8	236
Möhring, Birgit	150	60	18	10	238

Aufsichtsrat

Name	Funktion	Gesamtbezüge 2021 in TEUR		Mandatszeit
Dreher, Barbro, Staatssekretärin	Vorsitzende			Vertr. Bln. 2022/2023
Spranger, Iris, Senatorin	Stellv. Vorsitzende			Vertr. Bln. 2022/2023
Rettler, Jochen, Dr.	Mitglied	5		Vertr. Bln. 2013/2023
Rhode-Mühlenhoff, Heidrun	Mitglied	5		Vertr. Bln. 2016/2023
Rößiger, Lydia	Mitglied	5		AN 2017/2027
Weissenborn, Dierk	Mitglied	5		AN 2017/2027

Gesellschafter Berlin: Verhältnis weiblich/männlich Aufsichtsratsmitglieder

2022	2021	2020	2019	2018
3/1	4/1	4/1	4/1	3/1

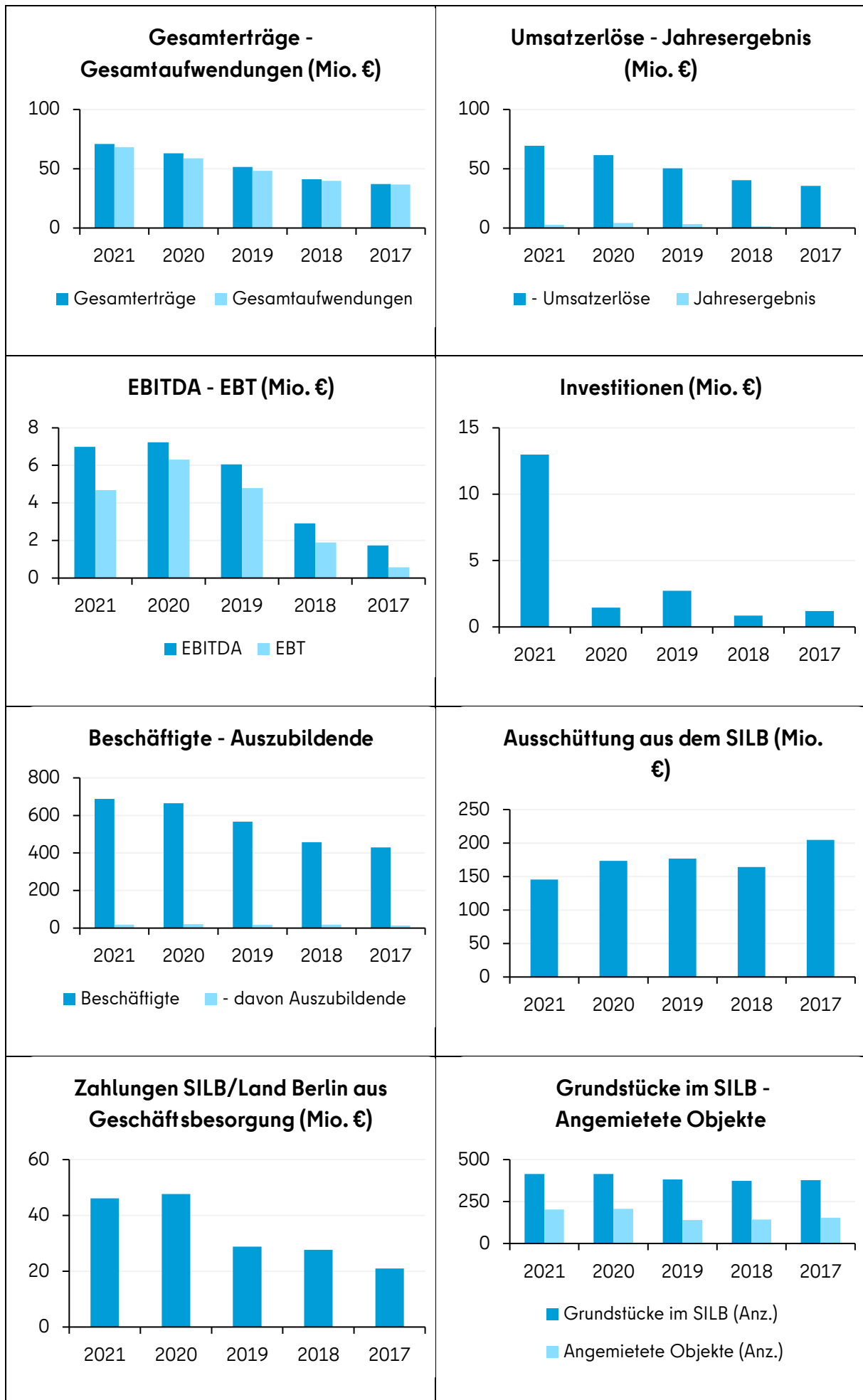
Sonstige Angaben zum Unternehmen

Seit der Zusammenführung der BIM GmbH mit der Liegenschaftsfonds-Gruppe und dem Übergang der Beschäftigten der Liegenschaftsfonds Berlin Verwaltungsgesellschaft mbH im Jahr 2015 nimmt die BIM GmbH die operativen Geschäftsbetriebe der Liegenschaftsfonds Berlin GmbH & Co. KG und der Liegenschaftsfonds Berlin Projektgesellschaft mbH & Co. KG wahr.

Die Wirtschaftsdaten sind ab 2021 Konzernangaben.

Unternehmensdaten (in Mio. €)

Bilanzdaten	2021	2020	2019	2018	2017
Bilanzsumme	77,10	31,64	25,99	21,00	20,91
- Anlagevermögen	48,09	3,27	3,39	1,94	2,05
- Sachanlagen	47,69	2,21	1,85	1,69	1,67
- Finanzanlagen	---	0,08	0,05	0,05	0,05
- Umlaufvermögen	27,80	28,09	22,18	18,54	18,51
- Eigenkapital	56,74	12,86	9,04	6,47	5,15
- Rücklagen	45,36	0,03	0,03	0,03	0,03
- Sonderposten für Zuschüsse	---	---	---	---	---
- Fremdkapital	20,21	18,64	16,70	14,16	15,01
- Rückstellungen	12,53	12,11	7,81	5,53	5,98
- Verbindlichkeiten	7,68	6,53	8,89	8,62	9,03
- Kreditverbindlichkeiten	---	---	---	---	---
GuV-Daten					
Gesamterträge	70,96	63,07	51,50	41,08	37,06
- Umsatzerlöse	69,37	61,56	50,32	40,37	35,48
- Übrige Erträge	1,59	1,51	1,18	0,71	1,58
Gesamtaufwendungen	68,17	58,75	48,19	39,76	36,75
- Personalaufwand	48,76	44,12	35,17	29,91	26,85
- Abschreibungen	2,29	1,59	1,27	0,95	1,16
- Zinsaufwand	0,02	0,01	0,01	0,07	0,01
- Übrige Aufwendungen	17,10	13,03	11,73	8,83	8,72
EBITDA	6,99	7,23	6,06	2,91	1,74
EBT	4,68	6,31	4,79	1,89	0,57
Jahresergebnis	2,79	4,32	3,32	1,32	0,31
Gewinnabführung	---	4,00	0,50	0,75	---
Beschäftigte					
Beschäftigte	688	665	567	457	430
- davon Auszubildende	18	21	17	18	14
Allgemeine Daten					
Zuführungen	---	---	---	---	---
- Zuführungen Land Berlin	---	---	---	---	---
Investitionen	12,99	1,45	2,72	0,85	1,19
Investitionsquote (%)	27,0	45,3	81,4	44,8	59,7
Umsatz pro Vollzeitkraft (T €)	100,83	92,58	88,75	88,34	82,51
Eigenkapitalquote (%)	73,6	40,6	34,8	30,8	24,6
Eigenkapitalrentabilität (%)	8,3	49,0	53,1	29,2	11,1
Umsatzrentabilität (%)	6,8	10,2	9,5	4,7	1,6
Zinslastquote (%)	0,0	0,0	0,0	0,2	0,0
Personalkostenquote (%)	70,3	71,7	69,9	74,1	75,7
Spezifische Daten					
Ausschüttung aus dem SILB (Mio. €)	145,41	173,44	176,67	164,04	204,51
Zahlungen SILB/Land Berlin aus Geschäftsbesorgung (Mio. €)	46,07	47,64	28,78	27,67	21,00
Mieteinnahmen SILB (Mio. €)	503,47	491,06	407,83	413,72	364,30
Grundstücke im SILB (Anz.)	414	414	382	373	377
Nettogeschossfläche SILB (Tsd. m ²)	4.574	4.522	4.462	4.272	4.196
Angemietete Objekte (Anz.)	203	207	140	143	154
Mietausgaben (Mio. €)	74,56	74,58	66,20	67,69	66,60



Robert-Rössle-Straße 10
13125 Berlin

Telefon: (030) 9489-2511
Telefax: (030) 9489-3812
www: www.campusberlinbuch.de
E-Mail: sekretariat@campusberlinbuch.de

Gegenstand des Unternehmens

Gegenstand des Unternehmens ist der Betrieb und die Weiterentwicklung des biomedizinischen Campus Berlin-Buch sowie des Biotechnologieparks auf dem Campus. Dazu gehören insbesondere die Vermietung, Instandhaltung, Weiterentwicklung und Neubau eigener Gebäude und der technischen Infrastruktur des Biotechnologieparks auf dem Treuhandgrundstück des Landes Berlin; die Unterstützung bei Existenzgründungen, Ansiedlungen und der Entwicklung von Unternehmen des Biotechnologieparks in Zusammenarbeit mit den Forschungsin-

stituten auf dem Campus Berlin-Buch sowie anderen Partnern und Netzwerken im In- und Ausland; der Betrieb, die Instandhaltung sowie konzeptionelle Weiterentwicklung der Infrastrukturen der Campus-Liegenschaft; die Erbringung von Dienstleistungen für die Gesellschafter und die Nutzer auf dem Campus Berlin-Buch; die Öffentlichkeitsarbeit, das Marketing sowie die Nachwuchs- und Fachkräftesicherung für den Campus Berlin-Buch; die konzeptionelle Weiterentwicklung und Vermarktung des Zukunftsortes Berlin-Buch als Transformationsraum in Berlin mit dem Schwerpunkt Gesundheitswirtschaft.

Fachliche Zuständigkeit Senatsverwaltung für Wirtschaft, Energie und Betriebe

Nominalkapital 25.565,00 € davon

Gesellschafter	
Land Berlin	50,10%
Max-Delbrück-Centrum für Molekulare Medizin in der Helmholtz Gemeinschaft	29,90%
Forschungsverbund Berlin e. V.	20,00%

Unmittelbare Beteiligungen

keine

Geschäftsführung

Name	Beschäftigungszeitraum 2021	Vertragslaufzeit bis
Quensel, Christina, Dr.	ganzjährig	unbefristet
Scheller, Ulrich, Dr.	ganzjährig	unbefristet

Vergütung in T€

Name	Grundgehalt	Tantieme für Vj.	Altersvorsorge	Sonstige Bezüge	Gesamtbezüge 2021
Quensel, Christina, Dr.	105	20			125
Scheller, Ulrich, Dr.	105	10			115

Aufsichtsrat

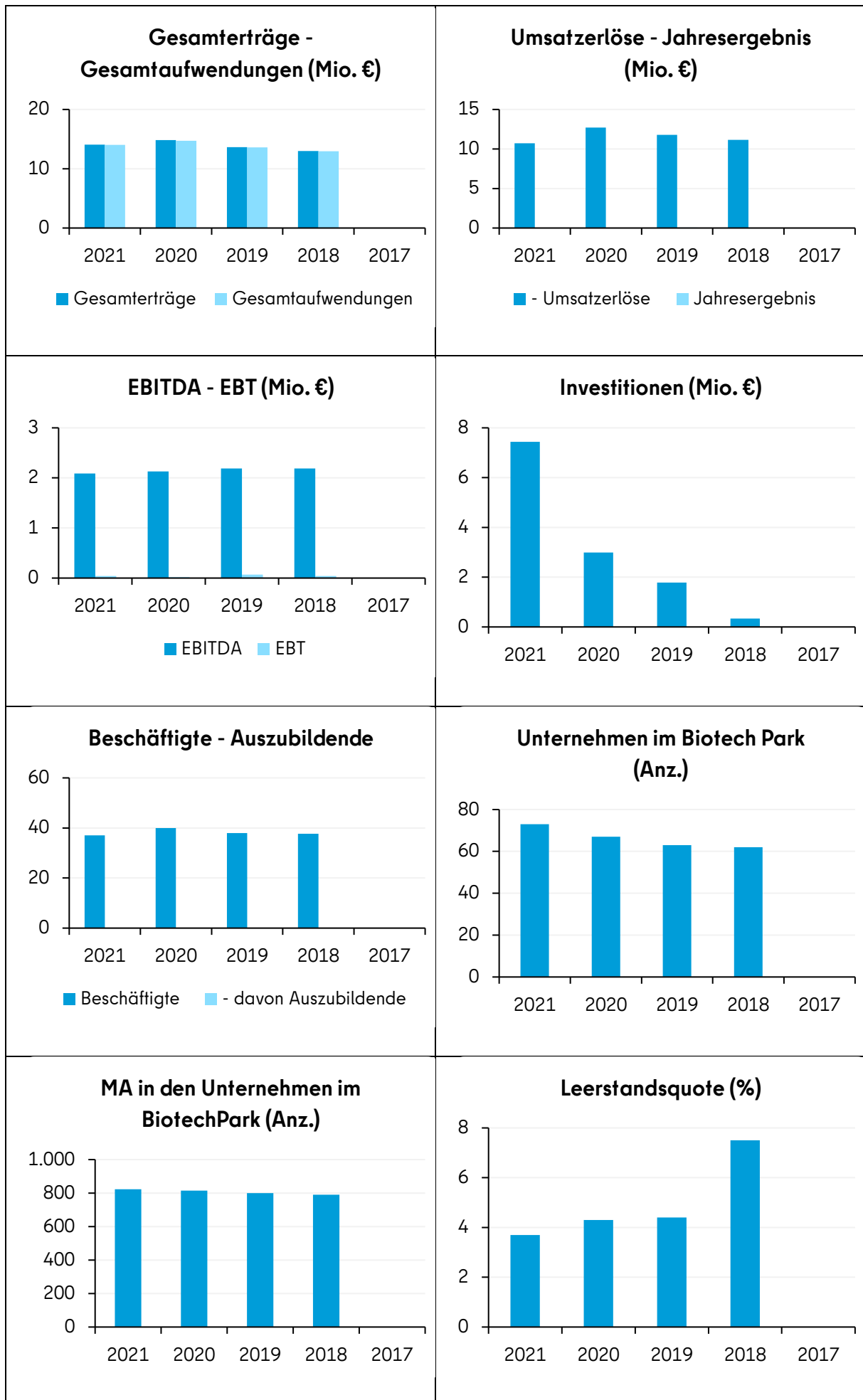
Name	Funktion	Gesamtbezüge 2021 in TEUR		Mandatszeit
Rhode-Mühlenhoff, Heidrun	Vorsitzende		Vertr. Bln.	2019/2023
Graßmann, Heike, Prof. Dr.	Stellv. Vorsitzende			2018/2023
Benn, Sören, Bezirksbürgermeister	Mitglied		Vertr. Bln.	2018/2023
Jaroch, Stefan, Prof. Dr.	Mitglied			2020/2023
Koch-Unterseher, Jutta, Dr.	Mitglied		Vertr. Bln.	2018/2023
Münnich, Nicole, Dr.	Mitglied			2022/2023
Obermeyer, Sandra, Dr.	Mitglied		Vertr. Bln.	2019/2023

Die Mitglieder des Aufsichtsrats erhalten für ihre Tätigkeit keine Vergütung.

Gesellschafter Berlin: Verhältnis weiblich/männlich Aufsichtsratsmitglieder	2022	2021	2020	2019	2018
	3/1	3/1	3/1	3/1	0/0

Unternehmensdaten (in Mio. €)

Bilanzdaten	2021	2020	2019	2018
Bilanzsumme	26,92	22,28	16,79	16,97
- Anlagevermögen	20,67	15,28	14,29	14,56
- Sachanlagen	20,62	15,21	14,26	14,51
- Finanzanlagen	---	---	---	---
- Umlaufvermögen	6,21	6,99	2,49	2,40
- Eigenkapital	1,30	1,26	1,24	1,18
- Rücklagen	---	---	---	---
- Sonderposten für Zuschüsse	16,02	12,17	11,65	11,88
- Fremdkapital	8,92	8,20	3,67	3,26
- Rückstellungen	0,40	0,34	0,31	0,23
- Verbindlichkeiten	8,52	7,86	3,36	3,03
- Kreditverbindlichkeiten	5,47	5,86	1,70	2,00
GuV-Daten				
Gesamterträge	14,05	14,83	13,66	13,00
- Umsatzerlöse	10,71	12,72	11,80	11,16
- Übrige Erträge	3,34	2,11	1,86	1,84
Gesamtaufwendungen	14,02	14,72	13,60	12,95
- Personalaufwand	2,66	2,74	2,51	2,40
- Abschreibungen	2,04	2,05	2,04	2,06
- Zinsaufwand	0,01	0,06	0,08	0,09
- Übrige Aufwendungen	9,31	9,87	8,97	8,40
EBITDA	2,09	2,13	2,19	2,19
EBT	0,04	0,02	0,07	0,04
Jahresergebnis	0,04	0,02	0,06	0,04
Gewinnabführung	---	---	---	---
Beschäftigte				
Beschäftigte	37	40	38	38
- davon Auszubildende	---	---	---	---
Allgemeine Daten				
Zuführungen	---	---	---	0,02
- Zuführungen Land Berlin	---	---	---	0,02
Investitionen	7,44	2,99	1,78	0,34
Investitionsquote (%)	36,0	19,6	12,5	2,3
Umsatz pro Vollzeitkraft (T €)	289,51	317,99	310,63	296,02
Eigenkapitalquote (%)	4,8	5,7	7,4	7,0
Eigenkapitalrentabilität (%)	3,0	1,9	5,9	3,4
Umsatzrentabilität (%)	0,4	0,2	0,6	0,4
Zinslastquote (%)	0,1	0,5	0,7	0,8
Personalkostenquote (%)	24,8	21,6	21,3	21,5
Spezifische Daten				
Unternehmen im Biotech Park (Anz.)	73	67	63	62
Vermietbare Fläche (m ²)	21.447	21.447	21.447	21.447
MA in den Unternehmen im Biotech-Park (Anz.)	823	815	800	790
Leerstandsquote (%)	3,7	4,3	4,4	7,5



Zimmerstr. 54
10117 Berlin

Telefon: 030 20243-544
Telefax: 030 20243-291
www: www.deges.de
E-Mail: info@deg.es.de

Gegenstand des Unternehmens

Planung und Baudurchführung (Bauvorbereitung, Bauüberwachung) von und für Bundesfernstraßen oder wesentliche Teile davon im Rahmen der Auftragsverwaltung. Entsprechendes gilt für vergleichbare Verkehrsinfrastrukturprojekte im Aufgabenbereich der Gesellschafter

einschließlich zugehöriger Aufgaben. Die Beauftragung erfolgt durch Einzelauftrag auf Grundlage eines Rahmenvertrags mit dem beauftragenden Gesellschafter.

Fachliche Zuständigkeit

Senatsverwaltung für Umwelt, Mobilität, Verbraucher- und Klimaschutz

Nominalkapital 62.600,00 € davon

Gesellschafter	
Bundesrepublik Deutschland	29,08%
Freie Hansestadt Bremen	5,91%
Freie und Hansestadt Hamburg	5,91%
Freistaat Sachsen	5,91%
Freistaat Thüringen	5,91%
Land Baden-Württemberg	5,91%
Land Berlin	5,91%
Land Brandenburg	5,91%
Land Hessen	5,91%
Land Mecklenburg-Vorpommern	5,91%
Land Nordrhein-Westfalen	5,91%
Land Sachsen-Anhalt	5,91%
Land Schleswig-Holstein	5,91%

Unmittelbare Beteiligungen

keine

Geschäftsführung

Name	Beschäftigungszeitraum 2021	Vertragslaufzeit bis
Brandenburger, Dirk	ganzjährig	k. A.
Friedrich, Wolf-Dieter	ganzjährig	k. A.

Vergütung in T€

Name	Grundgehalt	Tantieme für Vj.	Altersvorsorge	Sonstige Bezüge	Gesamtbezüge 2021
Brandenburger, Dirk	207	18	29	33	287
Friedrich, Wolf-Dieter	170	3	14	14	201

Aufsichtsrat

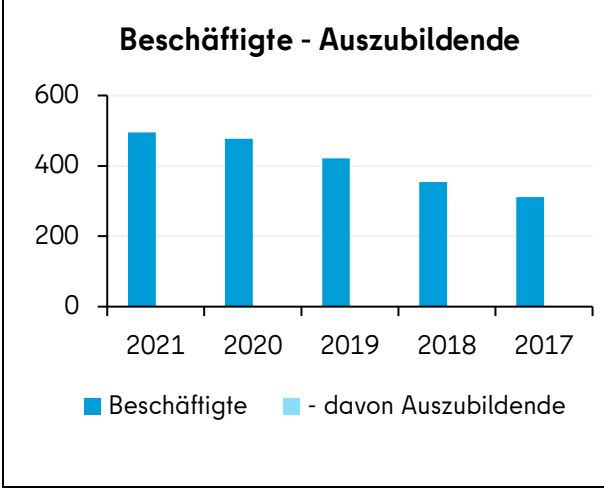
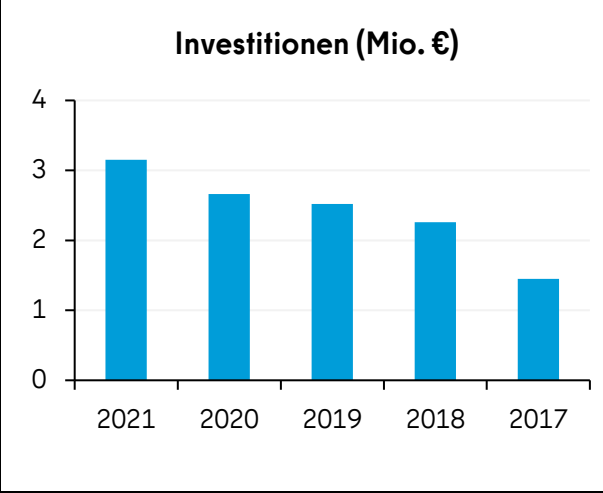
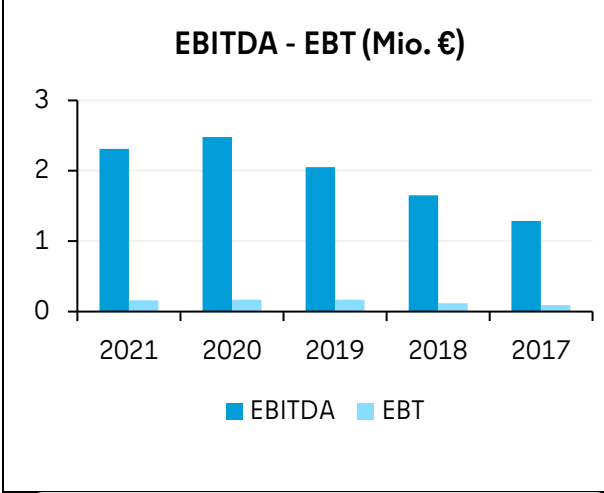
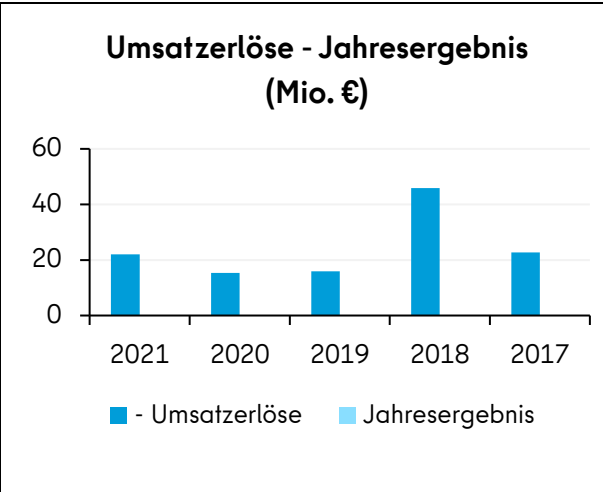
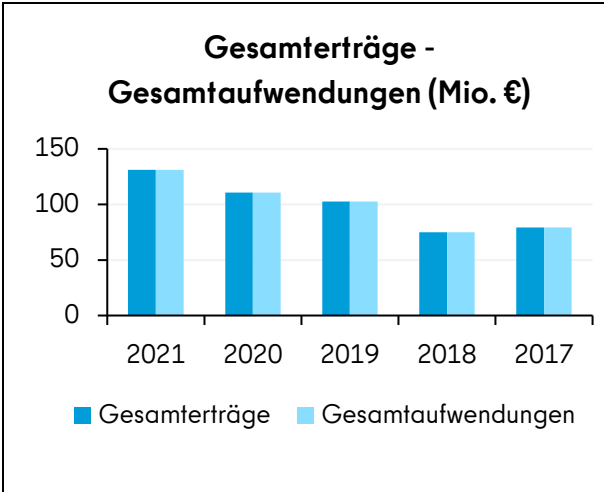
Name	Funktion	Gesamtbezüge 2021 in TEUR	Mandatszeit
Tegtbauer, Tatjana	Vorsitzende	Mitges.	2021/ --
Linke, Dorothee	Stellv. Vorsitzende	Mitges.	2021/ --
Huber, Martin	Stellv. Vorsitzender	Mitges.	2021/ --
Adam, Lutz	Mitglied	Vertr. Bln.	2014/ --
Albrecht, Jens, Dr.	Mitglied	Mitges.	2020/ --
Herkenrath, Andrea	Mitglied	Mitges.	2020/ --
Herthum, Ralf	Mitglied	Mitges.	2021/ --
Holling, Kirsten	Mitglied	Mitges.	2021/ --
Klaiber, Gert	Mitglied	Mitges.	2014/ --
Minschke, Andreas	Mitglied	Mitges.	2021/ --
Neumann, Egbert	Mitglied	Mitges.	2010/ --
Pirner, Reinhard	Mitglied	Mitges.	2022/ --
Pirschel, Michael	Mitglied	Mitges.	2016/ --
Polzin, Gunnar	Mitglied	Mitges.	2019/ --
Renner, Matthias	Mitglied	Mitges.	2016/ --
Stöckert, Ulrike, Prof. Dr.	Mitglied	Mitges.	2021/ --

Die Bestellung der Mitglieder des Aufsichtsrats erfolgt unbefristet.

Gesellschafter Berlin: Verhältnis weiblich/männlich Aufsichtsratsmitglieder	2022	2021	2020	2019	2018
	0/1	0/1	0/1	0/1	0/1

Unternehmensdaten (in Mio. €)

Bilanzdaten	2021	2020	2019	2018	2017
Bilanzsumme	1.182,93	1.000,35	823,40	672,88	591,37
- Anlagevermögen	6,54	5,51	5,08	4,28	3,56
- Sachanlagen	3,73	4,07	3,65	3,03	2,66
- Finanzanlagen	0,27	0,28	0,27	0,20	0,11
- Umlaufvermögen	1.175,94	994,42	817,87	668,16	587,39
- Eigenkapital	0,15	0,14	0,14	0,13	0,12
- Rücklagen	0,04	0,04	0,04	0,04	0,04
- Sonderposten für Zuschüsse	---	---	---	---	---
- Fremdkapital	1.182,78	1.000,20	823,26	673,04	591,25
- Rückstellungen	8,14	8,13	5,34	4,70	3,75
- Verbindlichkeiten	1.174,64	992,07	817,92	668,34	587,49
- Kreditverbindlichkeiten	---	---	---	---	---
GuV-Daten					
Gesamterträge	131,01	110,71	102,69	74,85	79,22
- Umsatzerlöse	22,07	15,31	15,94	45,88	22,76
- Übrige Erträge	108,93	95,40	86,75	28,98	56,46
Gesamtaufwendungen	131,00	110,70	102,68	74,85	79,21
- Personalaufwand	45,60	43,53	38,47	32,28	27,32
- Abschreibungen	2,01	2,16	1,64	1,40	1,10
- Zinsaufwand	0,16	0,16	0,25	0,14	0,10
- Übrige Aufwendungen	83,24	64,86	62,33	41,03	50,69
EBITDA	2,31	2,48	2,05	1,65	1,29
EBT	0,16	0,17	0,17	0,12	0,09
Jahresergebnis	0,01	0,01	0,01	0,01	0,01
Gewinnabführung	---	---	---	---	---
Beschäftigte					
Beschäftigte	495	477	421	354	311
- davon Auszubildende	---	---	---	---	---
Allgemeine Daten					
Zuführungen	---	---	---	---	---
- Zuführungen Land Berlin	---	---	---	---	---
Investitionen	3,15	2,66	2,52	2,26	1,45
Investitionsquote (%)	50,2	50,9	52,4	55,3	41,8
Umsatz pro Vollzeitkraft (T €)	44,60	32,11	37,87	129,60	73,17
Eigenkapitalquote (%)	0,0	0,0	0,0	0,0	0,0
Eigenkapitalrentabilität (%)	105,5	119,8	123,8	90,7	76,8
Umsatzrentabilität (%)	0,7	1,1	1,1	0,3	0,4
Zinslastquote (%)	0,7	1,0	1,6	0,3	0,4
Personalkostenquote (%)	206,6	284,3	241,3	70,4	120,0



Vorstand

Name	Beschäftigungszeitraum 2021	Vertragslaufzeit bis
Beck, Christoph	ganztjährig	10/2025
Wehrmann, Sandra	ganztjährig	12/2025

Vergütung in T€

Name	Grundgehalt	Tantieme für Vj.	Altersvorsorge	Sonstige Bezüge	Gesamtbezüge 2021
Beck, Christoph	195	70		5	270
Wehrmann, Sandra	195	70	29	6	300

Hinzu kommen betriebliche Versorgungszusagen für die Vorstände, soweit vereinbart.

Aufsichtsrat

Name	Funktion	Gesamtbezüge 2021 in TEUR		Mandatszeit
König, Dorette	Vorsitzende	1	Vertr. Bln.	2021/2024
Grygier, Bärbel, Dr.	Stellv. Vorsitzende	7	Vertr. Bln.	2009/2024
Baier, Beate	Mitglied	5	AN	2014/2024
Bertram, Jürgen	Mitglied	5	AN	2019/2024
Dreher, Barbro, Staatssekretärin	Mitglied		Vertr. Bln.	2022/2024
Gaebler, Christian, Staatssekretär	Mitglied		Vertr. Bln.	2022/2024
Helbig-Zschäpe, Hannelore, Dr.	Mitglied	5	Vertr. Bln.	2015/2024
Horn, Hubertus	Mitglied	5	AN	2014/2024
Kleingünther, Andreas	Mitglied	5	Vertr. Bln.	2017/2024

Gesellschafter Berlin: Verhältnis weiblich/männlich Aufsichtsratsmitglieder

2022	2021	2020	2019	2018
4/2	4/2	3/3	3/3	3/3

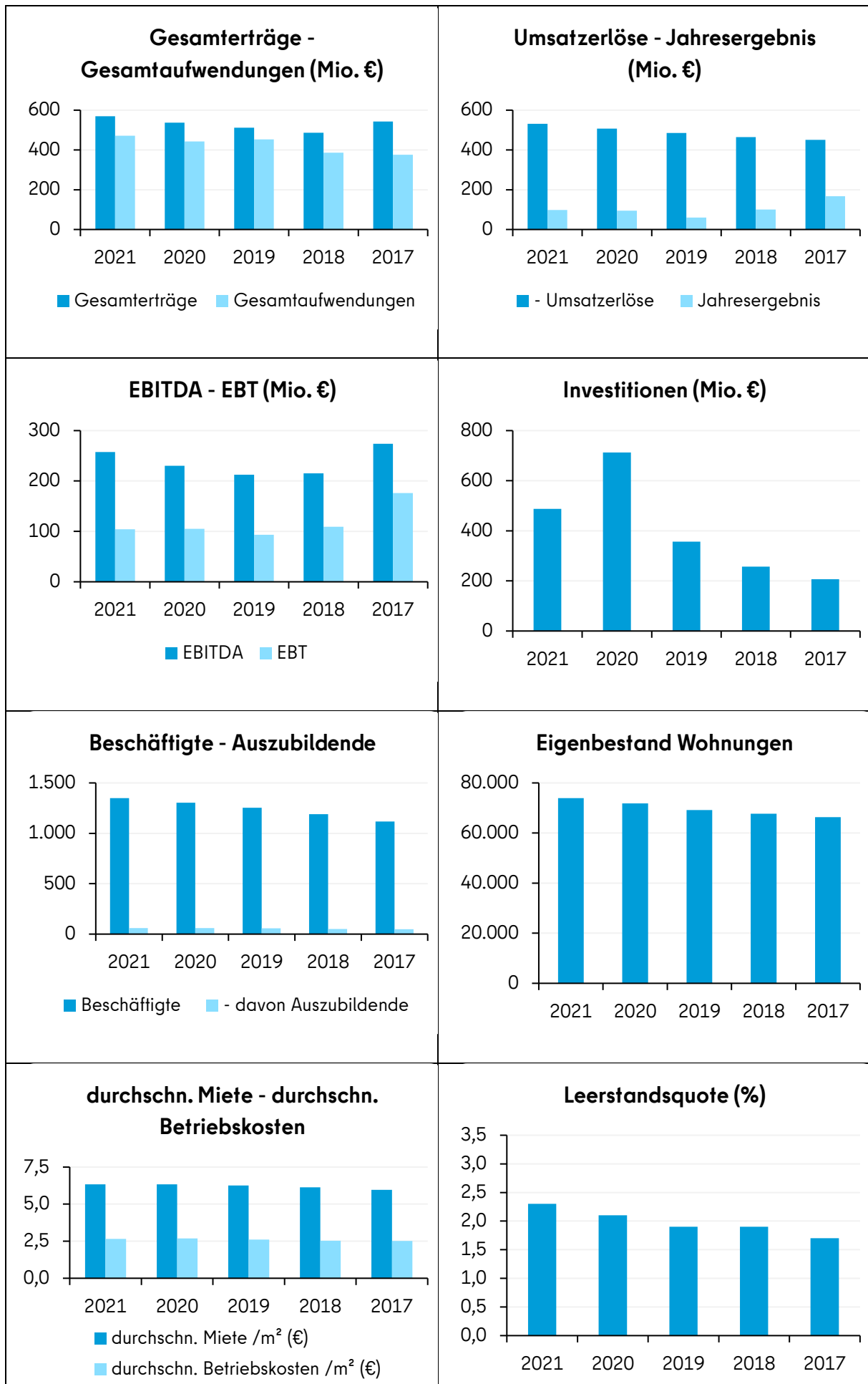
Sonstige Angaben zum Unternehmen

Außerdem hält die degewo Beteiligungen an diversen Immobilienfonds bzw. Grundstücks- und Beteiligungsgesellschaften in der Rechtsform der Kommanditgesellschaft (KG), Gesellschaft mit beschränkter Haftung (GmbH) bzw. Gesellschaft bürgerlichen Rechts.

Die Wirtschaftsdaten sind Konzernangaben.

Unternehmensdaten (in Mio. €)

Bilanzdaten	2021	2020	2019	2018	2017
Bilanzsumme	4.844,74	4.439,42	3.816,98	3.565,17	3.359,59
- Anlagevermögen	4.546,54	4.162,49	3.551,15	3.234,85	3.023,57
- Sachanlagen	4.455,70	4.063,40	3.459,79	3.151,10	2.958,74
- Finanzanlagen	60,77	64,49	90,27	82,53	63,46
- Umlaufvermögen	297,75	276,28	263,61	328,75	334,21
- Eigenkapital	1.514,33	1.383,51	1.246,37	1.137,69	1.014,72
- Rücklagen	1.308,49	1.177,75	1.043,64	926,61	791,24
- Sonderposten für Zuschüsse	13,70	14,22	14,44	14,91	15,38
- Fremdkapital	3.259,01	2.988,39	2.512,08	2.367,04	2.282,57
- Rückstellungen	36,57	42,92	59,76	35,23	30,81
- Verbindlichkeiten	3.222,44	2.945,47	2.452,32	2.331,82	2.251,75
- Kreditverbindlichkeiten	2.925,02	2.713,15	2.210,54	2.095,49	2.011,92
GuV-Daten					
Gesamterträge	569,91	537,18	512,11	486,81	542,54
- Umsatzerlöse	531,21	507,03	485,46	464,56	450,56
- Übrige Erträge	38,70	30,15	26,65	22,25	91,98
Gesamtaufwendungen	471,96	443,07	452,56	385,97	375,42
- Personalaufwand	71,88	66,65	61,82	56,62	52,39
- Abschreibungen	120,07	92,32	83,58	70,36	67,30
- Zinsaufwand	33,63	33,12	36,32	36,03	39,25
- Übrige Aufwendungen	246,39	250,99	270,84	222,96	216,48
EBITDA	257,37	230,24	212,39	215,01	273,95
EBT	104,15	104,96	93,26	109,18	176,27
Jahresergebnis	97,95	94,10	59,55	100,84	167,13
Gewinnabführung	---	---	---	---	---
Beschäftigte					
Beschäftigte	1.348	1.304	1.253	1.191	1.117
- davon Auszubildende	60	59	57	50	48
Allgemeine Daten					
Zuführungen	2,61	3,23	3,49	2,85	2,38
- Zuführungen Land Berlin	2,61	3,23	3,49	2,85	2,38
Investitionen	487,22	713,14	357,14	257,04	206,71
Investitionsquote (%)	10,9	17,4	10,3	8,2	7,0
Umsatz pro Vollzeitkraft (T €)	394,04	388,92	387,50	390,06	403,22
Eigenkapitalquote (%)	31,3	31,2	32,7	31,9	30,2
Eigenkapitalrentabilität (%)	6,9	7,6	7,5	9,6	17,4
Umsatzrentabilität (%)	19,6	20,7	19,2	23,5	39,1
Zinslastquote (%)	6,3	6,5	7,5	7,8	8,7
Personalkostenquote (%)	13,5	13,1	12,7	12,2	11,6
Spezifische Daten					
verwaltete Wohnungen (Anz.)	82.242	80.286	76.943	75.237	73.838
- Eigenbestand Wohnungen (Anz.)	73.915	71.870	69.132	67.685	66.365
durchschn. Miete /m ² (€)	6,33	6,33	6,26	6,14	5,97
durchschn. Betriebskosten /m ² (€)	2,66	2,68	2,61	2,53	2,51
Leerstandsquote (%)	2,3	2,1	1,9	1,9	1,7
Sollmiete (Mio. €)	377,51	360,25	347,31	332,30	319,08
Erlösschmälerungen (Mio. €)	10,53	9,31	8,43	8,93	7,73
Ist-Miete (Mio. €)	366,98	350,94	338,88	323,37	311,35



Potsdamer Straße 2
10785 Berlin

Telefon: 030 25759-0
Telefax: 030 25759-161
www: www.dffb.de
E-Mail: direktor@dffb.de

Gegenstand des Unternehmens

Gegenstand des Unternehmens ist die Errichtung und Unterhaltung der Deutschen Film- und Fernsehakademie Berlin. Die Akademie hat die Aufgabe, durch Orientierung und Vorlesung,

Demonstration und Seminar sowie durch Anleitung in Übungs- und Entwicklungsstudios Kenntnisse über Film und Fernsehen zu vermitteln; sie soll die künstlerische Entwicklung des Films und Fernsehens fördern.

Fachliche Zuständigkeit Die Regierende Bürgermeisterin von Berlin - Senatskanzlei

Nominalkapital 25.600,00 € davon
Gesellschafter
Land Berlin 100,00%

Unmittelbare Beteiligungen

keine

Geschäftsführung

Name	Beschäftigungszeitraum 2021	Vertragslaufzeit bis
Berger, Catherine Ann	01.08. - 31.12.	07/2026
Wilke, Marie	01.08. - 31.12.	07/2026
<i>Ausgeschieden:</i>		
Braun, Sandra	01.01. - 31.07.	

Vergütung in T€

Name	Grundgehalt	Tantieme für Vj.	Altersvorsorge	Sonstige Bezüge	Gesamtbezüge 2021
Berger, Catherine Ann	60			15	75
Wilke, Marie	60				60
<i>Ausgeschieden:</i>					
Braun, Sandra	78				78

Kuratorium

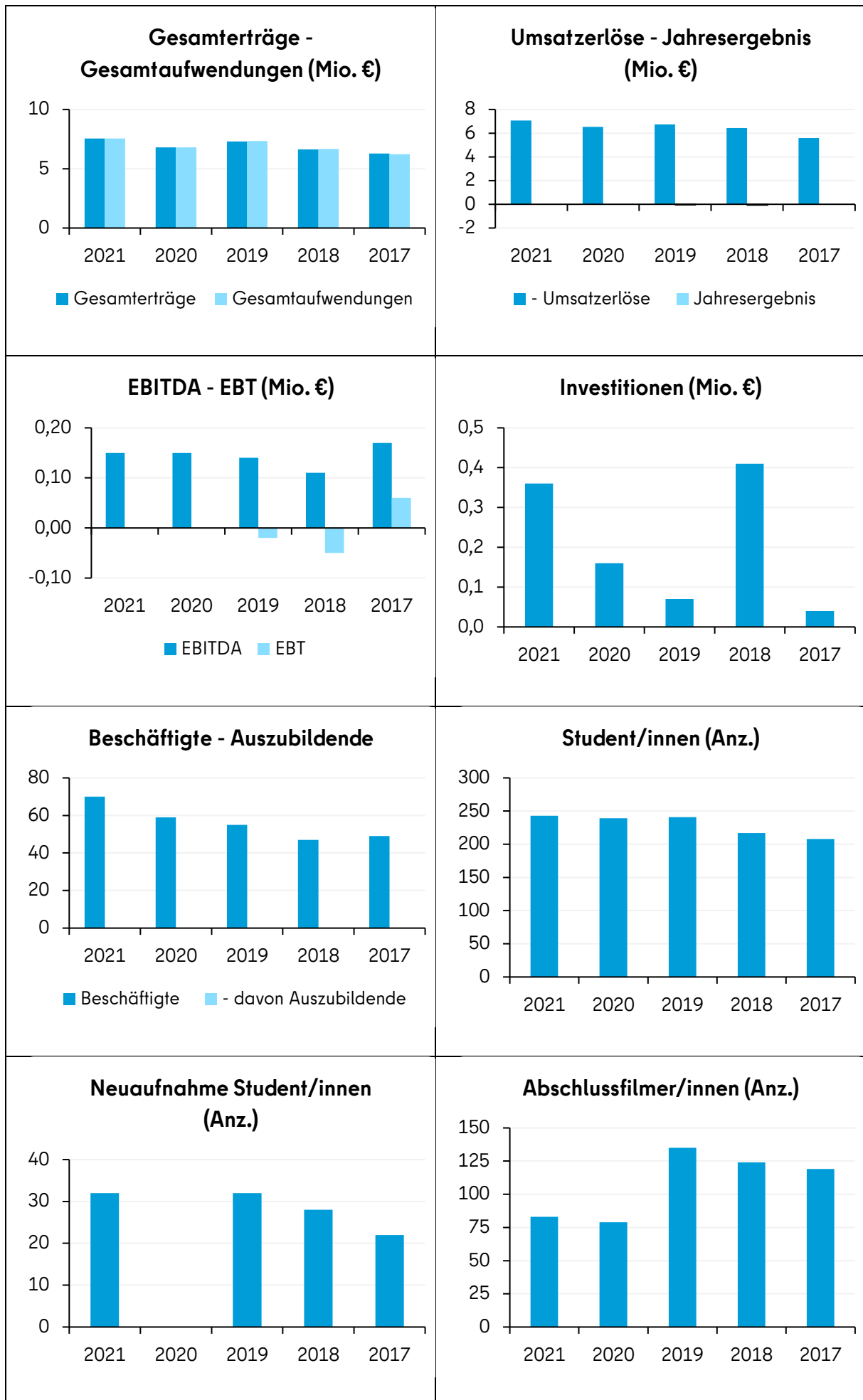
Name	Funktion	Gesamtbezüge 2021 in TEUR		Mandatszeit
Fischer, Severin, Dr., Chef der Senatskanzlei	Vorsitzender		Vertr. Bln.	2022/2022
Tronnier, Claudia	Stellv. Vorsitzende		Vertr. Bln.	2007/2022
Brockmann, Iris	Mitglied		Vertr. Bln.	2012/2022
Burle, Fred	Mitglied		Vertr. Bln.	2021/2022
Gasmia, Fabian	Mitglied		Vertr. Bln.	2017/2022
Kraume, Lars	Mitglied		Vertr. Bln.	2021/2022
Niehuus, Kirsten	Mitglied		Vertr. Bln.	2007/2022
Zöllner, Martina	Mitglied		Vertr. Bln.	2017/2022

Die Mitglieder des Kuratoriums erhalten für ihre Tätigkeit keine Vergütung.

Gesellschafter Berlin: Verhältnis weiblich/männlich Kuratoriumsmitglieder	2022	2021	2020	2019	2018
	4/4	4/3	5/3	5/3	5/3

Unternehmensdaten (in Mio. €)

Bilanzdaten	2021	2020	2019	2018	2017
Bilanzsumme	2,53	2,28	2,23	1,79	1,70
- Anlagevermögen	0,60	0,40	0,39	0,48	0,24
- Sachanlagen	0,59	0,38	0,37	0,46	0,23
- Finanzanlagen	---	---	---	---	---
- Umlaufvermögen	1,93	1,88	1,83	1,30	1,45
- Eigenkapital	0,02	0,00	0,00	0,03	0,08
- Rücklagen	---	---	---	---	---
- Sonderposten für Zuschüsse	0,60	0,40	0,39	0,48	0,24
- Fremdkapital	1,83	1,78	1,73	1,19	1,27
- Rückstellungen	0,14	0,13	0,11	0,09	0,13
- Verbindlichkeiten	1,69	1,65	1,62	1,10	1,14
- Kreditverbindlichkeiten	---	---	---	---	---
GuV-Daten					
Gesamterträge	7,55	6,81	7,31	6,62	6,28
- Umsatzerlöse	7,07	6,53	6,75	6,43	5,59
- Übrige Erträge	0,48	0,28	0,57	0,19	0,69
Gesamtaufwendungen	7,55	6,81	7,34	6,67	6,22
- Personalaufwand	3,33	3,35	3,40	3,00	2,79
- Abschreibungen	0,15	0,15	0,16	0,17	0,11
- Zinsaufwand	---	---	---	---	---
- Übrige Aufwendungen	4,06	3,32	3,78	3,50	3,32
EBITDA	0,15	0,15	0,14	0,11	0,17
EBT	0,00	0,00	-0,02	-0,05	0,06
Jahresergebnis	0,00	0,00	-0,03	-0,06	0,06
Gewinnabführung	---	---	---	---	---
Beschäftigte					
Beschäftigte	70	59	55	47	49
- davon Auszubildende	---	---	---	---	---
Allgemeine Daten					
Zuführungen	5,48	5,38	5,17	5,51	4,43
- Zuführungen Land Berlin	5,48	5,38	5,17	5,51	4,43
Investitionen	0,36	0,16	0,07	0,41	0,04
Investitionsquote (%)	59,4	40,3	17,6	84,3	15,5
Umsatz pro Vollzeitkraft (T €)	101,03	110,67	122,64	136,81	113,99
Eigenkapitalquote (%)	1,0	0,0	0,0	1,4	4,8
Eigenkapitalrentabilität (%)	1,4	229,8	---	-212,0	71,7
Umsatzrentabilität (%)	0,0	0,0	-0,3	-0,8	1,0
Zinslastquote (%)	---	---	---	---	---
Personalkostenquote (%)	47,2	51,3	50,4	46,6	50,0
Spezifische Daten					
Student/innen (Anz.)	243	239	241	217	208
Neuaufnahme Student/innen (Anz.)	32	0	32	28	22
Abschlussfilmer/innen (Anz.)	83	79	135	124	119
Studienabbrüche (Anz.)	2	2	0	6	1



**Deutsche Klassenlotterie Berlin
rechtsfähige Anstalt des öffentlichen
Rechts**



Brandenburgische Straße 36
10707 Berlin

Telefon: (030) 89 05 - 0
Telefax: (030) 89 05 - 15 17
www: www.lotto-berlin.de
E-Mail: info@lotto-berlin.de

Gegenstand des Unternehmens

Aufgabe gemäß § 2 des DKLB-Gesetzes (Gesetz über die Deutsche Klassenlotterie Berlin und die Stiftung Deutsche Klassenlotterie Berlin) ist die Durchführung von behördlich erlaubten

Glücksspielen einschließlich Lotterien, Sporttoto, Sportwetten und Ausspielungen, sowie aller damit zusammenhängenden sonstigen Geschäfte.

Fachliche Zuständigkeit Senatsverwaltung für Inneres, Digitalisierung und Sport

Nominalkapital 10.225.837,62 € davon Träger
Land Berlin 100,00%

Unmittelbare Beteiligungen

Firma und Sitz des Unternehmens	Nominalkapital Mio. €	Beteiligung %
LWS Lotterie- und Wett-Service GmbH, Berlin	0,25	100,00

Vorstand

Name	Beschäftigungszeitraum 2021	Vertragslaufzeit bis
Bleiß, Marion, Dr.	ganzzjährig	10/2024
Höltkemeier, Hansjörg	ganzzjährig	08/2023

Vergütung in T€

Name	Grundgehalt	Tantieme für Vj.	Altersvorsorge	Sonstige Bezüge	Gesamtbezüge 2021
Bleiß, Marion, Dr.	163	30	9	7	209
Höltkemeier, Hansjörg	172	30		8	210

Verwaltungsrat

Name	Funktion	Gesamtbezüge 2021 in TEUR		Mandatszeit
Fischer, Severin, Dr., Chef der Senatskanzlei	Vorsitzender		Vertr. Bln.	2022/2026
Poll, Jens, Prof. Dr.	Stellv. Vorsitzender	0	Vertr. Bln.	2008/2026
Hochreuter, Anna, Dr.	Mitglied		Vertr. Bln.	2022/2026
Höft, Martin	Mitglied	1	AN	2017/2026
Kommallein, Heike	Mitglied	1	AN	2020/2026
Mayr, Simone	Mitglied	0	Vertr. Bln.	2016/2026
Naumann, Reinhard	Mitglied		Vertr. Bln.	2022/2026
Reuss, Sabine	Mitglied		Vertr. Bln.	2022/2026
Scharfenberg, Bert	Mitglied	1	AN	2020/2026

Gesellschafter Berlin: Verhältnis weiblich/männlich Verwaltungsratsmitglieder	2022	2021	2020	2019	2018
	3/3	4/2	4/2	4/2	4/2

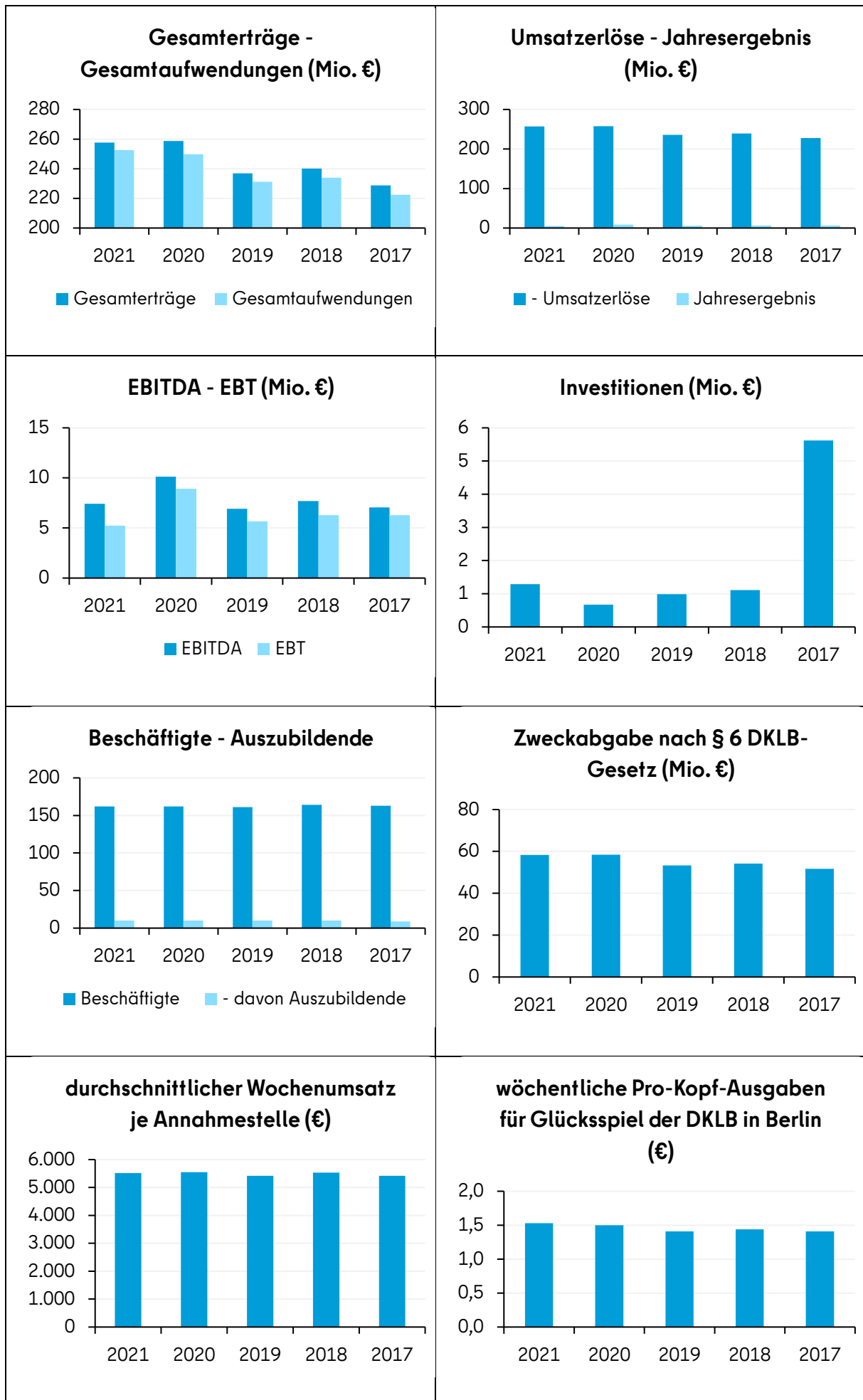
Sonstige Angaben zum Unternehmen

Der Verwaltungsrat ist bestellt bis zum Ende der 19. Wahlperiode des Abgeordnetenhauses von Berlin, wobei die Bestellung erst dann endet, wenn ein neuer Verwaltungsrat bestellt worden ist.

Die Gewinnabführung erfolgt an die Stiftung Deutsche Klassenlotterie Berlin.

Unternehmensdaten (in Mio. €)

Bilanzdaten	2021	2020	2019	2018	2017
Bilanzsumme	92,31	89,25	79,54	86,60	78,29
- Anlagevermögen	4,72	5,09	6,00	6,56	6,87
- Sachanlagen	2,58	3,51	4,14	4,72	5,01
- Finanzanlagen	0,25	0,25	0,25	0,25	0,25
- Umlaufvermögen	86,27	82,83	72,30	78,53	70,35
- Eigenkapital	40,68	42,24	39,08	39,05	37,83
- Rücklagen	26,62	25,27	23,15	23,23	22,60
- Sonderposten für Zuschüsse	---	---	---	---	---
- Fremdkapital	46,62	41,61	35,35	42,58	35,94
- Rückstellungen	4,63	4,99	4,66	4,40	4,73
- Verbindlichkeiten	42,00	36,62	30,69	38,18	31,21
- Kreditverbindlichkeiten	---	---	---	---	---
GuV-Daten					
Gesamterträge	257,70	258,69	236,88	240,19	228,71
- Umsatzerlöse	256,85	257,91	235,77	239,12	227,61
- Übrige Erträge	0,85	0,78	1,11	1,07	1,11
Gesamtaufwendungen	252,52	249,82	231,26	233,97	222,48
- Personalaufwand	11,09	11,02	10,77	11,09	10,79
- Abschreibungen	2,67	1,65	1,67	1,81	1,23
- Zinsaufwand	0,00	0,01	0,01	0,01	0,03
- Übrige Aufwendungen	238,75	237,14	218,81	221,06	210,42
EBITDA	7,41	10,13	6,92	7,70	7,06
EBT	5,24	8,92	5,67	6,27	6,28
Jahresergebnis	5,19	8,87	5,62	6,22	6,23
Gewinnabführung	3,84	6,75	5,71	5,59	5,01
Beschäftigte					
Beschäftigte	162	162	161	164	163
- davon Auszubildende	10	10	10	10	9
Allgemeine Daten					
Zuführungen	---	---	---	---	---
- Zuführungen Land Berlin	---	---	---	---	---
Investitionen	1,29	0,67	0,99	1,11	5,62
Investitionsquote (%)	28,7	13,8	17,2	17,5	84,9
Umsatz pro Vollzeitkraft (T €)	1.585,51	1.592,03	1.464,38	1.458,06	1.396,37
Eigenkapitalquote (%)	44,1	47,3	49,1	45,1	48,3
Eigenkapitalrentabilität (%)	12,9	21,1	14,5	16,1	16,6
Umsatzrentabilität (%)	2,0	3,5	2,4	2,6	2,8
Zinslastquote (%)	0,0	0,0	0,0	0,0	0,0
Personalkostenquote (%)	4,3	4,3	4,6	4,6	4,7
Spezifische Daten					
Zweckabgabe nach § 6 DKLB-Gesetz (Mio. €)	58,30	58,42	53,35	54,19	51,63
durchschnittlicher Wochenumsatz je Annahmestelle (€)	5.514	5.547	5.415	5.530	5.420
wöchentliche Pro-Kopf-Ausgaben für Glücksspiel der DKLB in Berlin (€)	1,53	1,50	1,41	1,44	1,41



Lange Laube 12
30159 Hannover

Telefon: 0511 450670-0
Telefax: 0511 450670-960
www: www.dzhw.eu
E-Mail: info@dzhw.eu

Gegenstand des Unternehmens

Die Gesellschaft dient als Kompetenzzentrum für Hochschul- und Wissenschaftsforschung der Stärkung der Hochschul- und Wissenschaftsforschung in Deutschland und der Erfüllung des Bedarfs an forschungsbasierten Dienstleistungen

seitens der Akteure der Hochschul- und Wissenschaftspolitik. Sie stellt wissenschaftliche Infrastrukturen für die Hochschul- und Wissenschaftsforschung bereit.

Fachliche Zuständigkeit

Senatsverwaltung für Wissenschaft, Gesundheit, Pflege und Gleichstellung

Nominalkapital 27.000,00 € davon

Gesellschafter	
Bundesrepublik Deutschland	70,40%
Freie Hansestadt Bremen	1,85%
Freie und Hansestadt Hamburg	1,85%
Freistaat Bayern	1,85%
Freistaat Sachsen	1,85%
Freistaat Thüringen	1,85%
Land Baden-Württemberg	1,85%
Land Berlin	1,85%
Land Brandenburg	1,85%
Land Hessen	1,85%
Land Mecklenburg-Vorpommern	1,85%
Land Niedersachsen	1,85%
Land Nordrhein-Westfalen	1,85%
Land Rheinland-Pfalz	1,85%
Land Sachsen-Anhalt	1,85%
Land Schleswig-Holstein	1,85%
Saarland	1,85%

Unmittelbare Beteiligungen

keine

Geschäftsführung

Name	Beschäftigungszeitraum 2021	Vertragslaufzeit bis
Jungbauer-Gans, Monika, Prof. Dr. <i>Ausgeschieden:</i>	ganzjährig	k. A.
Schlüter, Karen	ganzjährig	

Vergütung in T€

Name	Grundgehalt	Tantieme für Vj.	Altersvorsorge	Sonstige Bezüge	Gesamtbezüge 2021
Jungbauer-Gans, Monika, Prof. Dr. <i>Ausgeschieden:</i>					
Schlüter, Karen					
Summe:					268

Aufsichtsrat

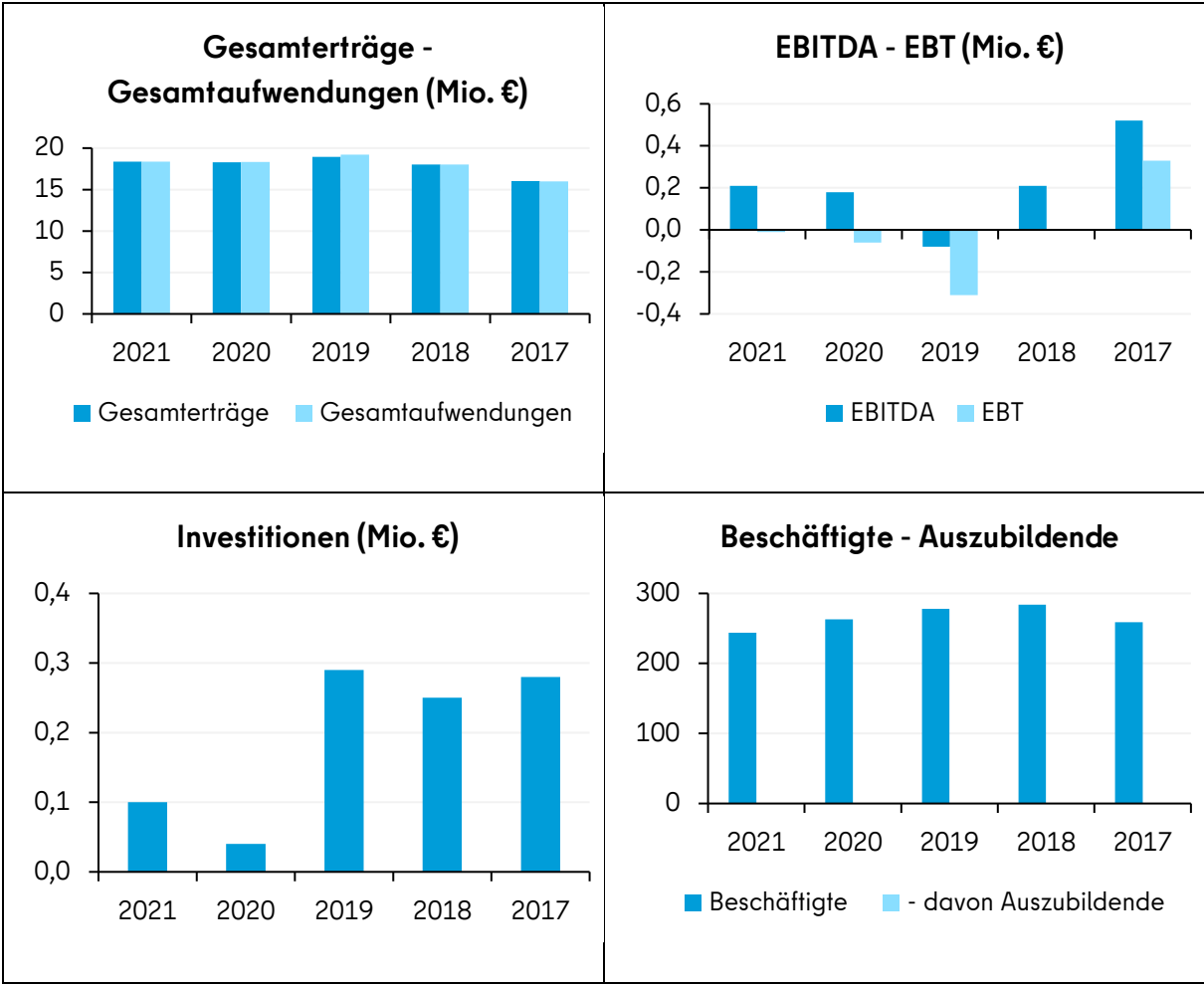
Name	Funktion	Gesamtbezüge 2021 in TEUR	Mandatszeit
Greisler, Peter	Vorsitzender		Mitges. 2013/2023
Johannsen, Sabine, Dr.	Stellv. Vorsitzende		Mitges. 2018/2023
Becker, Matthias	Mitglied		Mitges. 2015/2023
Epping, Volker, Prof. Dr.	Mitglied		Mitges. 2014/2025
Frensch, Peter A., Prof. Dr.	Mitglied		Mitges. 2022/2026
Frost, Jetta, Prof. Dr.	Mitglied		Mitges. 2020/2025
Lehmann, Michael, Dr.	Mitglied		Mitges. 2020/2025

Die Mitglieder des Aufsichtsrats erhalten für ihre Tätigkeit keine Vergütung.

Gesellschafter Berlin: Verhältnis weiblich/männlich Aufsichtsratsmitglieder	2022	2021	2020	2019	2018
	0/0	0/0	0/0	0/0	0/0

Unternehmensdaten (in Mio. €)

Bilanzdaten	2021	2020	2019	2018	2017
Bilanzsumme	9,95	16,31	14,58	11,86	9,51
- Anlagevermögen	0,30	0,41	0,61	0,54	0,49
- Sachanlagen	0,26	0,31	0,43	0,41	0,33
- Finanzanlagen	---	---	---	---	---
- Umlaufvermögen	9,21	15,47	13,31	11,11	8,96
- Eigenkapital	0,15	0,16	0,22	0,53	0,53
- Rücklagen	0,12	0,13	0,20	0,50	0,51
- Sonderposten für Zuschüsse	0,30	0,41	0,61	0,54	0,49
- Fremdkapital	9,48	15,70	13,74	10,78	8,48
- Rückstellungen	3,74	3,50	2,99	2,16	1,05
- Verbindlichkeiten	5,74	12,20	10,75	8,63	7,43
- Kreditverbindlichkeiten	---	---	---	---	---
GuV-Daten					
Gesamterträge	18,36	18,28	18,93	18,01	16,02
- Umsatzerlöse	---	---	---	---	---
- Übrige Erträge	18,36	18,28	18,93	18,01	16,02
Gesamtaufwendungen	18,37	18,34	19,23	18,01	15,98
- Personalaufwand	13,54	14,07	14,13	13,48	11,92
- Abschreibungen	0,21	0,24	0,22	0,20	0,19
- Zinsaufwand	0,01	0,01	0,00	0,00	0,00
- Übrige Aufwendungen	4,61	4,03	4,88	4,32	3,86
EBITDA	0,21	0,18	-0,08	0,21	0,52
EBT	-0,01	-0,06	-0,31	0,00	0,33
Jahresergebnis	-0,01	-0,06	-0,31	0,00	0,33
Gewinnabführung	---	---	---	---	---
Beschäftigte					
Beschäftigte	244	263	278	284	259
- davon Auszubildende	1	---	---	---	---
Allgemeine Daten					
Zuführungen	25,23	15,54	15,95	17,10	14,73
- Zuführungen Land Berlin	0,12	0,12	0,30	0,32	0,25
Investitionen	0,10	0,04	0,29	0,25	0,28
Investitionsquote (%)	34,1	10,7	47,4	47,0	57,1
Umsatz pro Vollzeitkraft (T €)	---	---	---	---	---
Eigenkapitalquote (%)	1,5	1,0	1,5	4,5	5,6
Eigenkapitalrentabilität (%)	-8,9	-38,1	-138,1	0,6	62,3
Umsatzrentabilität (%)	---	---	---	---	---
Zinslastquote (%)	---	---	---	---	---
Personalkostenquote (%)	---	---	---	---	---



**Ferdinand-Braun-Institut gGmbH,
Leibniz-Institut für
Höchstfrequenztechnik**

Gustav-Kirchhoff-Straße 4
12489 Berlin

Telefon: 030-63922600
Telefax: 030-63922602
www: <https://www.fbh-berlin.de/>
E-Mail: fbh@fbh-berlin.de

Gegenstand des Unternehmens

Zweck der Gesellschaft ist die Förderung von Bildung, Wissenschaft und Forschung auf den Gebieten der Hochfrequenzelektronik, Photonik und Quantenphysik, insbesondere zur Förderung der Innovation in diesen Hochtechnologiefeldern.

Fachliche Zuständigkeit Senatsverwaltung für Wissenschaft, Gesundheit, Pflege und Gleichstellung

Nominalkapital 42.185,00 € davon Gesellschafter
Land Berlin 100,00%

Unmittelbare Beteiligungen

Firma und Sitz des Unternehmens	Nominalkapital	Beteiligung
	Mio. €	%
UVphotonics NT GmbH	0,00	8,33
eagleyard Photonics GmbH	0,00	3,00

Geschäftsführung

Name	Beschäftigungszeitraum 2021	Vertragslaufzeit bis
Köhler-Ma, Christian	ganzjährig	09/2022
Tränkle, Günther, Prof. Dr.	ganzjährig	03/2023

Vergütung in T€

Name	Grundgehalt	Tantieme für Vj.	Altersvorsorge	Sonstige Bezüge	Gesamtbezüge 2021
Köhler-Ma, Christian	96				96
Tränkle, Günther, Prof. Dr.	164				164

Aufsichtsrat

Name	Funktion	Gesamtbezüge 2021 in TEUR	Mandatszeit
Lietzau, Bernd	Vorsitzender	Vertr. Bln.	2020/2025
Rüther, Melanie	Stellv. Vorsitzende	Mitges.	2022/2025
Berroth, Manfred, Prof. Dr.-Ing.	Mitglied	Vertr. Bln.	2020/2025
Eberhardt, Ramona, Dr.	Mitglied	Vertr. Bln.	2021/2025
Lange, Annika, Dr.	Mitglied	Vertr. Bln.	2020/2025
N.N.	Mitglied	Mitges.	
Richter, Sylvia	Mitglied	Vertr. Bln.	2020/2025
Schmitz, Christian, Dr.	Mitglied	Vertr. Bln.	2020/2025

Die Mitglieder des Aufsichtsrats erhalten für ihre Tätigkeit keine Vergütung.

Gesellschafter Berlin: Verhältnis weiblich/männlich Aufsichtsratsmitglieder	2022	2021	2020	2019	2018
	3/3	3/3	0/0	0/0	0/0

Sonstige Angaben zum Unternehmen

Für das Jahr 2021 sind die Wirtschaftsdaten vorläufig.

Unternehmensdaten (in Mio. €)

Bilanzdaten	2021
Bilanzsumme	77,14
- Anlagevermögen	50,80
- Sachanlagen	50,43
- Finanzanlagen	0,12
- Umlaufvermögen	25,76
- Eigenkapital	0,04
- Rücklagen	---
- Sonderposten für Zuschüsse	51,61
- Fremdkapital	25,50
- Rückstellungen	5,97
- Verbindlichkeiten	19,53
- Kreditverbindlichkeiten	---

GuV-Daten	
Gesamterträge	49,93
- Umsatzerlöse	---
- Übrige Erträge	49,93
Gesamtaufwendungen	49,93
- Personalaufwand	20,02
- Abschreibungen	10,26
- Zinsaufwand	0,08
- Übrige Aufwendungen	19,57
EBITDA	10,41
EBT	0,07
Jahresergebnis	0,00
Gewinnabführung	---

Beschäftigte	
Beschäftigte	300
- davon Auszubildende	9

Allgemeine Daten	
Zuführungen	---
- Zuführungen Land Berlin	---
Investitionen	8,61
Investitionsquote (%)	17,0
Umsatz pro Vollzeitkraft (T €)	---
Eigenkapitalquote (%)	0,1
Eigenkapitalrentabilität (%)	170,1
Umsatzrentabilität (%)	---
Zinslastquote (%)	---
Personalkostenquote (%)	---

Spezifische Daten	
Publikationen (referiert)	84
Patentanmeldungen	3
Ausbildungsziele (Azubis)	8
Ausbildungsziele (Bachelorabschlüsse)	6
Ausbildungsziele (Masterabschlüsse)	11
Ausbildungsziele (Promotionen)	11
Drittmittelleinnahmen (Mio. €)	25,61

Flughafen Berlin Brandenburg
12521 Berlin

Telefon: 030 6091-70000
Telefax: 030 6091-70009
www: www.berlin-airport.de
E-Mail: Pressestelle@berlin-airport.de

Gegenstand des Unternehmens

Betrieb und der Ausbau des Flughafens Berlin-Schönefeld zum Flughafen BER sowie die unternehmerische Beteiligung an Flughafengesellschaften im Berlin-Brandenburger Raum.

Fachliche Zuständigkeit Senatsverwaltung für Finanzen

Nominalkapital 11.000.000,00 € davon Gesellschafter

Land Berlin	37,00%
Land Brandenburg	37,00%
Bundesrepublik Deutschland	26,00%

Unmittelbare Beteiligungen

Firma und Sitz des Unternehmens	Nominalkapital Mio. €	Beteiligung %
FBB Airport Assekuranz Vermittlungsgesellschaft mbH, Schönefeld	0,03	100,00
Flughafen Energie & Wasser GmbH (FEW), Berlin	0,03	100,00
Berlin Tourismus & Kongress GmbH, Berlin	0,51	10,00

Geschäftsführung

Name	Beschäftigungszeitraum 2021	Vertragslaufzeit bis
Halberstadt, Michael	ganzjährig	03/2023
Hoff Andersson, Thomas	---	04/2025
von Massenbach, Aletta	ganzjährig.	08/2023
<i>Ausgeschieden:</i>		
Lütke Daldrup, Engelbert, Prof. Dr.-Ing.	01.01. - 30.09.	

Vergütung in T€

Name	Grundgehalt	Tantieme für Vj.	Altersvorsorge	Sonstige Bezüge	Gesamtbezüge 2021
Halberstadt, Michael	293	25	30	23	372
Hoff Andersson, Thomas	---	---	---	---	---
von Massenbach, Aletta	343	18	34	18	414
<i>Ausgeschieden:</i>					
Lütke Daldrup, Engelbert, Prof. Dr.-Ing.	300	40	40	36	416

Aufsichtsrat

Name	Funktion	Gesamtbezüge 2021 in TEUR		Mandatszeit
Simon, Jörg	Vorsitzender	30	Vertr. Bln.	2021/2026
Rößler, Holger	Stellv. Vorsitzender	3	AN	2017/2027
Bunde, Henner	Mitglied	2	Mitges.	2020/2027
Christoph, Olaf	Mitglied	2	AN	2017/2027
Dreher, Barbro, Staatssekretärin	Mitglied		Vertr. Bln.	2022/2027
Döding, Sandra	Mitglied		AN	2022/2027
Fischer, Hendrik	Mitglied	1	Mitges.	2021/2026
Gatzer, Werner	Mitglied	2	Mitges.	2017/2027
Henckel, Susanne	Mitglied		Mitges.	2022/2027
Jülich, Ilona	Mitglied		AN	2022/2027
Klupsch, Andreas	Mitglied		AN	2022/2027
Liebe, Annika	Mitglied		AN	2022/2027
Liebrich, Ronny	Mitglied		AN	2022/2027
Munsonius, Sven	Mitglied	2	AN	2008/2027
Niemann, Martina, Dr.	Mitglied		Vertr. Bln.	2022/2027
Rex, Katja	Mitglied	1	Mitges.	2021/2026
Rümker, Enrico	Mitglied	1	AN	2017/2027
Stolper, Frank	Mitglied	2	Mitges.	2020/2024
Struck, Ralph	Mitglied	2	AN	2017/2027
Woop, Gerry, Staatssekretär	Mitglied	2	Vertr. Bln.	2017/2027

Gesellschafter Berlin: Verhältnis weiblich/männlich Aufsichtsratsmitglieder

2022	2021	2020	2019	2018
2/2	1/2	1/3	1/3	1/3

Sonstige Angaben zum Unternehmen

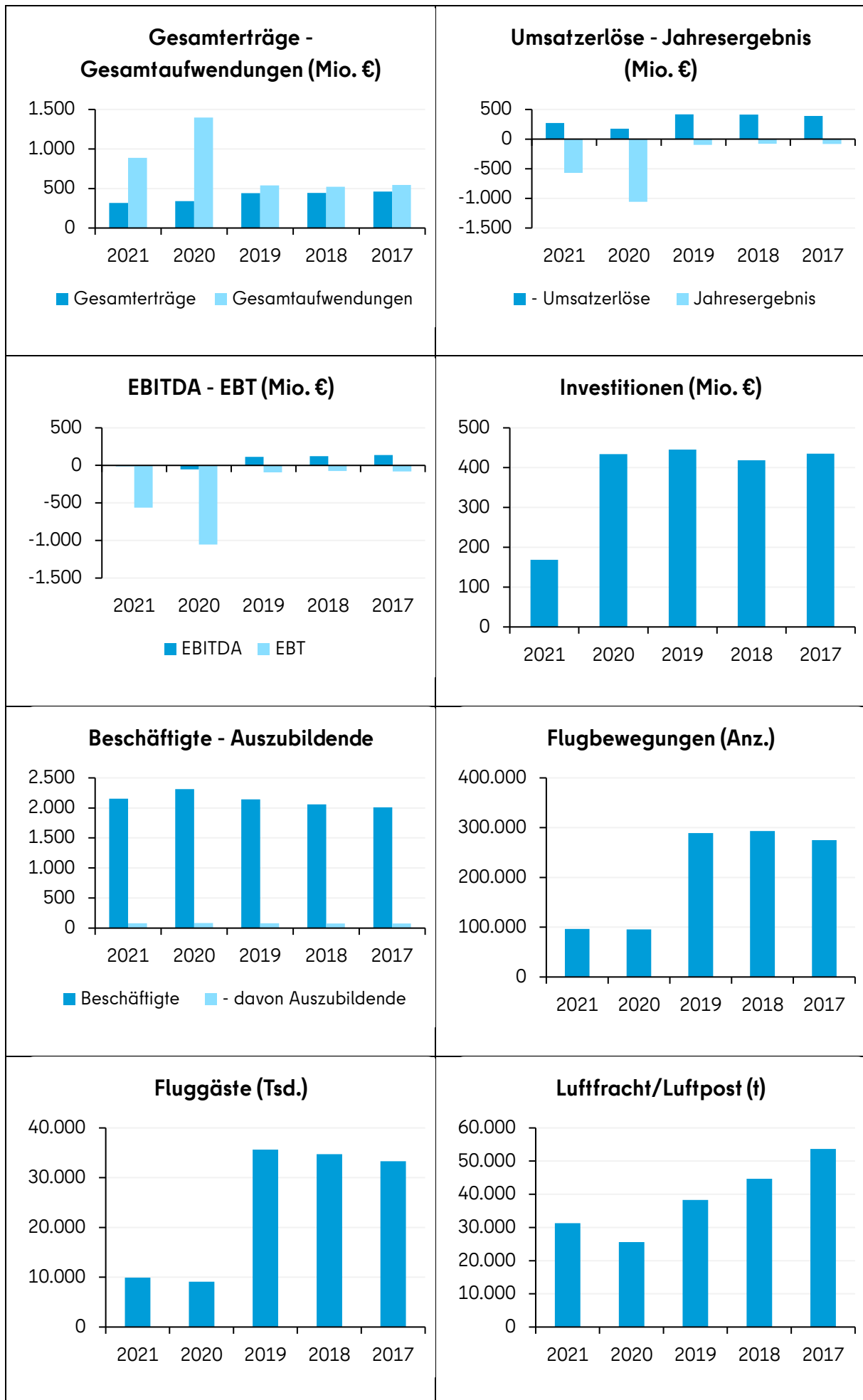
Außerdem hält die Flughafen Berlin Brandenburg GmbH Beteiligungen an diversen Grundstücksgesellschaften in der Rechtsform der Kommanditgesellschaft.

Die Wirtschaftsdaten sind Konzernangaben.

Das Unternehmen wies im Jahr 2021 einen nicht durch Eigenkapital gedeckten Fehlbetrag von 530,79 Mio. EUR aus.

Unternehmensdaten (in Mio. €)

Bilanzdaten	2021	2020	2019	2018	2017
Bilanzsumme	5.308,19	4.993,75	5.424,66	5.050,71	4.751,18
- Anlagevermögen	4.437,53	4.740,85	5.231,96	4.888,07	4.565,13
- Sachanlagen	4.028,76	4.338,09	4.857,54	4.534,48	4.241,33
- Finanzanlagen	0,05	0,05	0,05	0,05	0,05
- Umlaufvermögen	329,59	242,59	184,01	155,42	178,32
- Eigenkapital	---	38,27	1.096,19	1.191,99	1.269,09
- Rücklagen	2.174,33	2.174,33	2.174,33	2.174,33	2.174,33
- Sonderposten für Zuschüsse	74,16	77,83	80,67	83,78	86,90
- Fremdkapital	5.156,72	4.801,83	4.189,29	3.716,03	3.339,14
- Rückstellungen	92,52	105,60	119,04	127,80	132,97
- Verbindlichkeiten	5.064,20	4.696,24	4.070,25	3.588,23	3.206,18
- Kreditverbindlichkeiten	3.196,24	3.219,68	2.813,64	2.467,55	2.450,35
GuV-Daten					
Gesamterträge	318,22	339,04	442,21	443,81	459,87
- Umsatzerlöse	271,72	177,12	416,10	414,59	392,42
- Übrige Erträge	46,50	161,92	26,11	29,22	67,45
Gesamtaufwendungen	887,28	1.396,96	538,01	520,92	543,50
- Personalaufwand	137,79	180,94	150,99	143,35	136,97
- Abschreibungen	459,52	908,32	99,87	93,90	109,83
- Zinsaufwand	93,21	94,45	106,08	103,21	109,38
- Übrige Aufwendungen	196,76	213,25	181,07	180,46	187,33
EBITDA	-11,13	-52,02	113,76	122,70	137,05
EBT	-563,79	-1.054,75	-92,15	-73,47	-81,45
Jahresergebnis	-569,06	-1.057,92	-95,80	-77,11	-83,64
Gewinnabführung	---	---	---	---	---
Beschäftigte					
Beschäftigte	2.154	2.314	2.141	2.058	2.009
- davon Auszubildende	82	85	82	76	78
Allgemeine Daten					
Zuführungen	---	98,78	---	---	---
- Zuführungen Land Berlin	---	36,55	---	---	---
Investitionen	168,73	434,12	445,16	418,40	435,02
Investitionsquote (%)	3,8	9,2	8,5	8,6	9,5
Umsatz pro Vollzeitkraft (T €)	126,15	76,54	194,35	201,45	195,33
Eigenkapitalquote (%)	---	0,8	20,2	23,6	26,7
Eigenkapitalrentabilität (%)	---	---	-8,4	-6,2	-6,4
Umsatzrentabilität (%)	-207,5	-595,5	-22,1	-17,7	-20,8
Zinslastquote (%)	34,3	53,3	25,5	24,9	27,9
Personalkostenquote (%)	50,7	102,2	36,3	34,6	34,9
Spezifische Daten					
Gesellschaftereinzahlungen (Mio. €)	438,00	201,22	99,53	354,18	375,40
- davon Land Berlin (Mio. €)	162,06	74,45	49,76	139,97	117,03
Flugbewegungen (Anz.)	96.317	95.452	288.979	293.247	275.014
Fluggäste (Tsd.)	9.947	9.098	35.645	34.726	33.326
Luffracht/Luftpost (t)	31.299	25.571	38.300	44.661	53.683



Friedrichstraße 107
10117 Berlin

Telefon: 030 23262-264
Telefax: 030 2824578
www: www.palast.berlin
E-Mail: intendanzbuero@palast.berlin

Gegenstand des Unternehmens

Betrieb des Revue-Theaters Friedrichstadt-Palast.

Fachliche Zuständigkeit Senatsverwaltung für Kultur und Europa

Nominalkapital 512.000,00 € davon Gesellschafter
Land Berlin 100,00%

Unmittelbare Beteiligungen

keine

Geschäftsführung

Name	Beschäftigungszeitraum 2021	Vertragslaufzeit bis
Schmidt, Berndt, Dr.	ganzjährig	07/2024

Vergütung in T€

Name	Grundgehalt	Tantieme für Vj.	Altersvorsorge	Sonstige Bezüge	Gesamtbezüge 2021
Schmidt, Berndt, Dr.	230			112	342

Aufsichtsrat

Name	Funktion	Gesamtbezüge 2021 in TEUR	Mandatszeit
Lederer, Klaus, Dr., Senator	Vorsitzender	Vertr. Bln.	2017/2023
Nümann-Seidewinkel, Ingrid, Dr.	Stellv. Vorsitzende	Vertr. Bln.	2013/2023
Böckler, Anita	Mitglied	Vertr. Bln.	2020/2023
Kieker, Burkhard	Mitglied	Vertr. Bln.	2009/2023
Pastohr, Mandy, Dr.	Mitglied	Vertr. Bln.	2020/2023
Rothärmel, Bettina, Dr.	Mitglied	Vertr. Bln.	2007/2023

Die Mitglieder des Aufsichtsrats erhalten für ihre Tätigkeit keine Vergütung.

Gesellschafter Berlin: Verhältnis weiblich/männlich Aufsichtsratsmitglieder

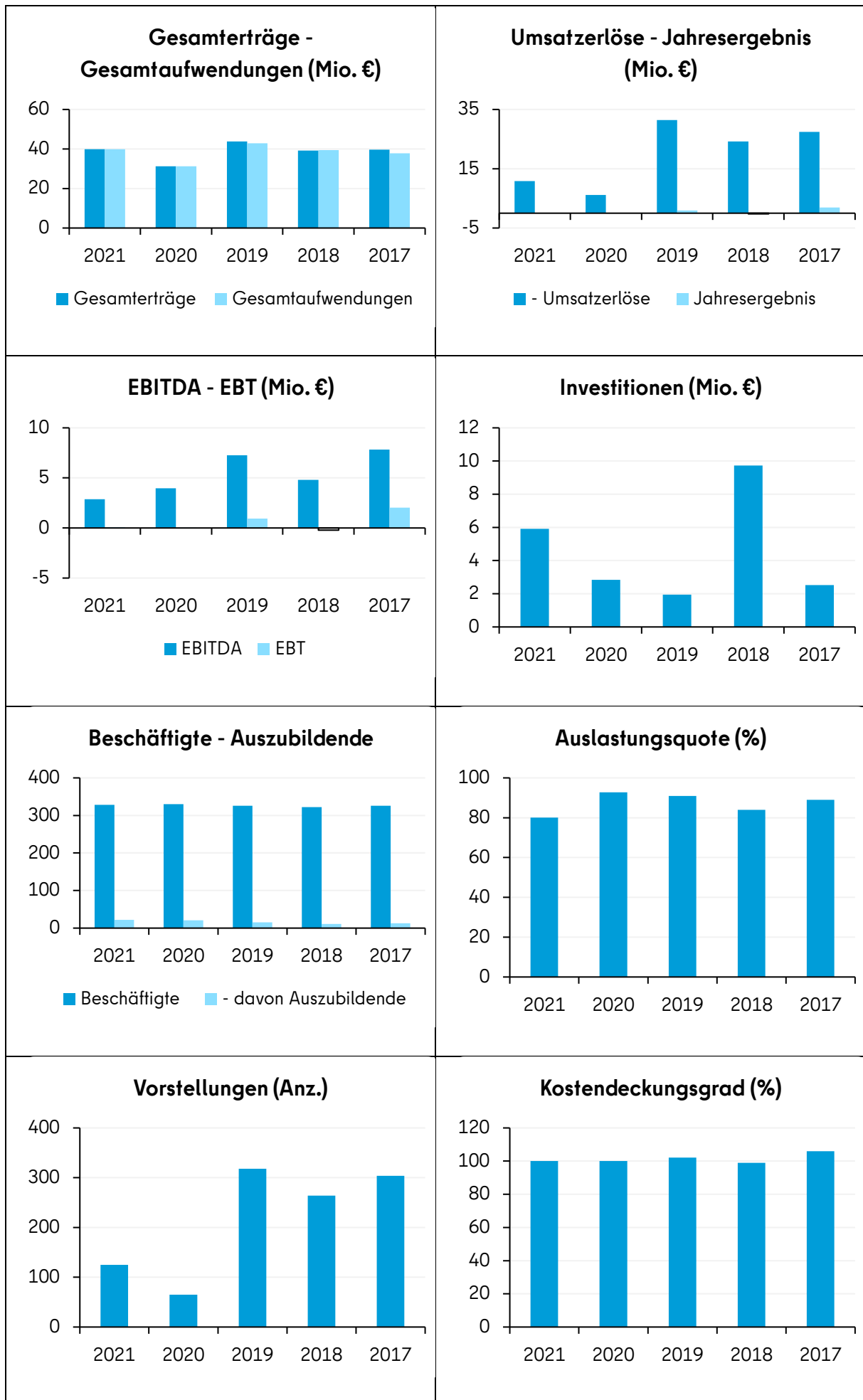
2022	2021	2020	2019	2018
4/2	4/2	4/2	3/2	4/2

Sonstige Angaben zum Unternehmen

Für das Jahr 2021 sind die Wirtschaftsdaten vorläufig.

Unternehmensdaten (in Mio. €)

Bilanzdaten	2021	2020	2019	2018	2017
Bilanzsumme	18,43	18,16	16,11	14,73	14,29
- Anlagevermögen	10,07	7,03	8,30	12,67	7,95
- Sachanlagen	9,50	6,70	8,09	12,39	7,67
- Finanzanlagen	---	---	---	---	---
- Umlaufvermögen	8,21	10,94	7,68	2,03	6,28
- Eigenkapital	8,29	8,29	8,29	7,39	7,63
- Rücklagen	7,78	7,78	7,78	7,78	7,78
- Sonderposten für Zuschüsse	---	---	---	---	---
- Fremdkapital	10,14	9,87	7,82	7,34	6,67
- Rückstellungen	2,25	0,90	2,17	0,99	1,41
- Verbindlichkeiten	7,88	8,97	5,66	6,36	5,25
- Kreditverbindlichkeiten	---	---	---	---	---
GuV-Daten					
Gesamterträge	39,88	31,21	43,77	39,20	39,71
- Umsatzerlöse	10,85	6,15	31,42	24,22	27,46
- Übrige Erträge	29,04	25,06	12,36	14,98	12,25
Gesamtaufwendungen	39,88	31,21	42,88	39,44	37,80
- Personalaufwand	21,35	16,50	21,32	18,72	18,52
- Abschreibungen	2,78	3,91	6,32	5,01	5,76
- Zinsaufwand	0,01	0,01	0,01	0,02	0,04
- Übrige Aufwendungen	15,74	10,78	15,23	15,69	13,48
EBITDA	2,88	3,96	7,27	4,81	7,84
EBT	0,08	0,04	0,94	-0,22	2,04
Jahresergebnis	0,00	0,00	0,90	-0,24	1,90
Gewinnabführung	---	---	---	---	---
Beschäftigte					
Beschäftigte	328	330	326	322	326
- davon Auszubildende	22	21	15	11	13
Allgemeine Daten					
Zuführungen	24,77	22,92	11,61	11,05	10,64
- Zuführungen Land Berlin	24,77	22,92	11,61	11,05	10,64
Investitionen	5,92	2,84	1,95	9,73	2,52
Investitionsquote (%)	58,8	40,4	23,5	76,8	31,7
Umsatz pro Vollzeitkraft (T €)	33,07	18,63	96,37	75,22	84,23
Eigenkapitalquote (%)	45,0	45,7	51,4	50,2	53,4
Eigenkapitalrentabilität (%)	1,0	0,5	11,3	-3,0	26,7
Umsatzrentabilität (%)	0,8	0,6	3,0	-0,9	7,4
Zinslastquote (%)	0,1	0,2	0,0	0,1	0,2
Personalkostenquote (%)	196,8	268,4	67,8	77,3	67,4
Spezifische Daten					
Auslastungsquote (%)	80,1	92,8	90,9	84,0	89,0
Vorstellungen (Anz.)	125	65	318	264	304
Kostendeckungsgrad (%)	100,0	100,0	102,1	99,0	106,0





Bavariafilmplatz 3
82031 Grünwald

Telefon: (089) 64 97 - 1
Telefax: (089) 64 97 - 300
www: www.fwu.de
E-Mail: info@fwu.de

Gegenstand des Unternehmens

Herstellung und Förderung der Verwendung audiovisueller Medien als Lehr- und Lernmittel in Bildung, Erziehung u. Wissenschaft.

Fachliche Zuständigkeit Senatsverwaltung für Bildung, Jugend und Familie

Nominalkapital 163.613,40 €	davon	Gesellschafter	
		Freie Hansestadt Bremen	6,25%
		Freie und Hansestadt Hamburg	6,25%
		Freistaat Bayern	6,25%
		Freistaat Sachsen	6,25%
		Freistaat Thüringen	6,25%
		Land Baden-Württemberg	6,25%
		Land Berlin	6,25%
		Land Brandenburg	6,25%
		Land Hessen	6,25%
		Land Mecklenburg-Vorpommern	6,25%
		Land Niedersachsen	6,25%
		Land Nordrhein-Westfalen	6,25%
		Land Rheinland-Pfalz	6,25%
		Land Sachsen-Anhalt	6,25%
		Land Schleswig-Holstein	6,25%
		Saarland	6,25%

Unmittelbare Beteiligungen

keine

Geschäftsführung

Name	Beschäftigungszeitraum 2021	Vertragslaufzeit bis
Frost, Michael	ganztätig	k. A.
Nill, Rüdiger	ganztätig	k. A.

Vergütung in T€

Name	Grundgehalt	Tantieme für Vj.	Altersvorsorge	Sonstige Bezüge	Gesamtbezüge 2021
Frost, Michael					
Nill, Rüdiger					
Summe:					255

Aufsichtsrat

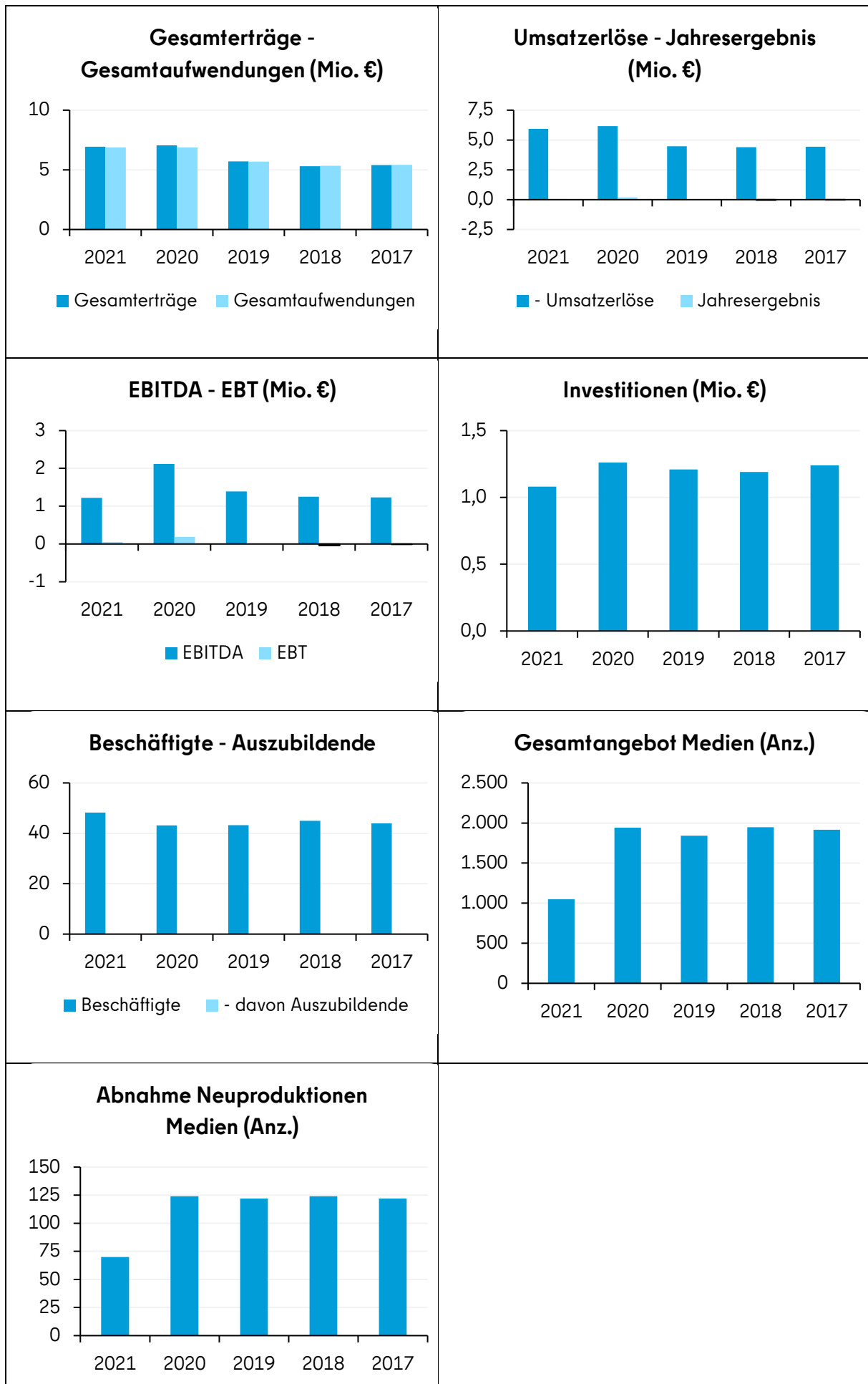
Name	Funktion	Gesamtbezüge 2021 in TEUR	Mandatszeit
ter Horst, Jan	Vorsitzender		Mitges. 2013/2022
Bauer, Martin, Dr.	Stellv. Vorsitzender		Mitges. 2011/2022
Altmeyer, Gabriele	Mitglied		Mitges. 2016/2022
Bals, Oliver	Mitglied		Mitges. 2020/2022
Günthner, Dirk	Mitglied		Mitges. 2011/2022
Zieher, Michael	Mitglied		Mitges. 2019/2022

Die Mitglieder des Aufsichtsrats erhalten für ihre Tätigkeit keine Vergütung.

Gesellschafter Berlin: Verhältnis weiblich/männlich Aufsichtsratsmitglieder	2022	2021	2020	2019	2018
	0/0	0/0	0/0	0/0	0/0

Unternehmensdaten (in Mio. €)

Bilanzdaten	2021	2020	2019	2018	2017
Bilanzsumme	3,75	3,41	2,91	3,25	3,25
- Anlagevermögen	0,99	1,06	1,71	1,85	1,91
- Sachanlagen	0,61	0,69	0,70	0,77	1,04
- Finanzanlagen	---	---	---	---	---
- Umlaufvermögen	2,72	2,32	1,17	1,37	1,30
- Eigenkapital	1,29	1,24	1,05	1,03	1,07
- Rücklagen	1,08	0,88	0,87	0,91	0,92
- Sonderposten für Zuschüsse	---	---	---	---	---
- Fremdkapital	2,45	2,17	1,86	2,21	2,18
- Rückstellungen	1,44	1,50	1,35	1,75	1,83
- Verbindlichkeiten	1,01	0,67	0,51	0,46	0,35
- Kreditverbindlichkeiten	---	---	---	---	---
GuV-Daten					
Gesamterträge	6,93	7,06	5,70	5,31	5,40
- Umsatzerlöse	5,93	6,16	4,47	4,40	4,44
- Übrige Erträge	1,00	0,90	1,23	0,91	0,96
Gesamtaufwendungen	6,88	6,87	5,69	5,34	5,41
- Personalaufwand	3,55	3,18	2,95	2,92	2,75
- Abschreibungen	1,15	1,90	1,35	1,26	1,21
- Zinsaufwand	0,02	0,02	0,02	0,02	0,03
- Übrige Aufwendungen	2,17	1,76	1,36	1,13	1,42
EBITDA	1,22	2,12	1,39	1,25	1,23
EBT	0,05	0,19	0,01	-0,04	-0,01
Jahresergebnis	0,05	0,19	0,01	-0,04	-0,01
Gewinnabführung	---	---	---	---	---
Beschäftigte					
Beschäftigte	48	43	43	45	44
- davon Auszubildende	---	---	---	---	---
Allgemeine Daten					
Zuführungen	0,59	0,57	0,58	0,55	0,57
- Zuführungen Land Berlin	0,02	0,02	0,02	0,02	0,02
Investitionen	1,08	1,26	1,21	1,19	1,24
Investitionsquote (%)	108,6	118,5	70,7	64,5	65,1
Umsatz pro Vollzeitkraft (T €)	123,00	142,88	103,36	97,78	100,96
Eigenkapitalquote (%)	34,5	36,3	35,9	31,7	32,9
Eigenkapitalrentabilität (%)	4,0	15,7	1,4	-3,5	-1,3
Umsatzrentabilität (%)	0,9	3,2	0,3	-0,8	-0,3
Zinslastquote (%)	0,3	0,3	0,6	0,6	0,6
Personalkostenquote (%)	59,8	51,7	66,1	66,4	61,9
Spezifische Daten					
Gesamtangebot Medien (Anz.)	1.049	1.940	1.840	1.948	1.917
Abnahme Neuproduktionen Medien (Anz.)	70	124	122	124	122
Onlinemedien (Mio. €)	2,67	3,51	2,01	2,05	2,01
Mediathek (Mio. €)	0,65	0,59	0,45	0,37	0,33
DVD (Mio. €)	0,18	0,29	0,49	0,61	0,82



Aufsichtsrat

Name	Funktion	Gesamtbezüge 2021 in TEUR		Mandatszeit
Galley, Birgit	Vorsitzende	10	Vertr. Bln.	2020/2025
Reißig-Thust, Solveig, Prof. Dr.	Stellv. Vorsitzende	6	Vertr. Bln.	2020/2025
Senier, Ramona	Stellv. Vorsitzende	6	AN	2015/2025
Atris, Lina	Mitglied	5	AN	2020/2025
Külper, Heike, Dr.	Mitglied	5	Vertr. Bln.	2017/2025
Loebner, Lars	Mitglied	5	Vertr. Bln.	2020/2025
Rohbeck, Oliver	Mitglied	5	Vertr. Bln.	2015/2025
Trochowski, Daniela	Mitglied		Vertr. Bln.	2022/2025
Tschaepe, Martin	Mitglied	5	AN	2020/2025

Gesellschafter Berlin: Verhältnis weiblich/männlich Aufsichtsratsmitglieder

2022	2021	2020	2019	2018
4/2	3/3	3/3	3/3	3/3

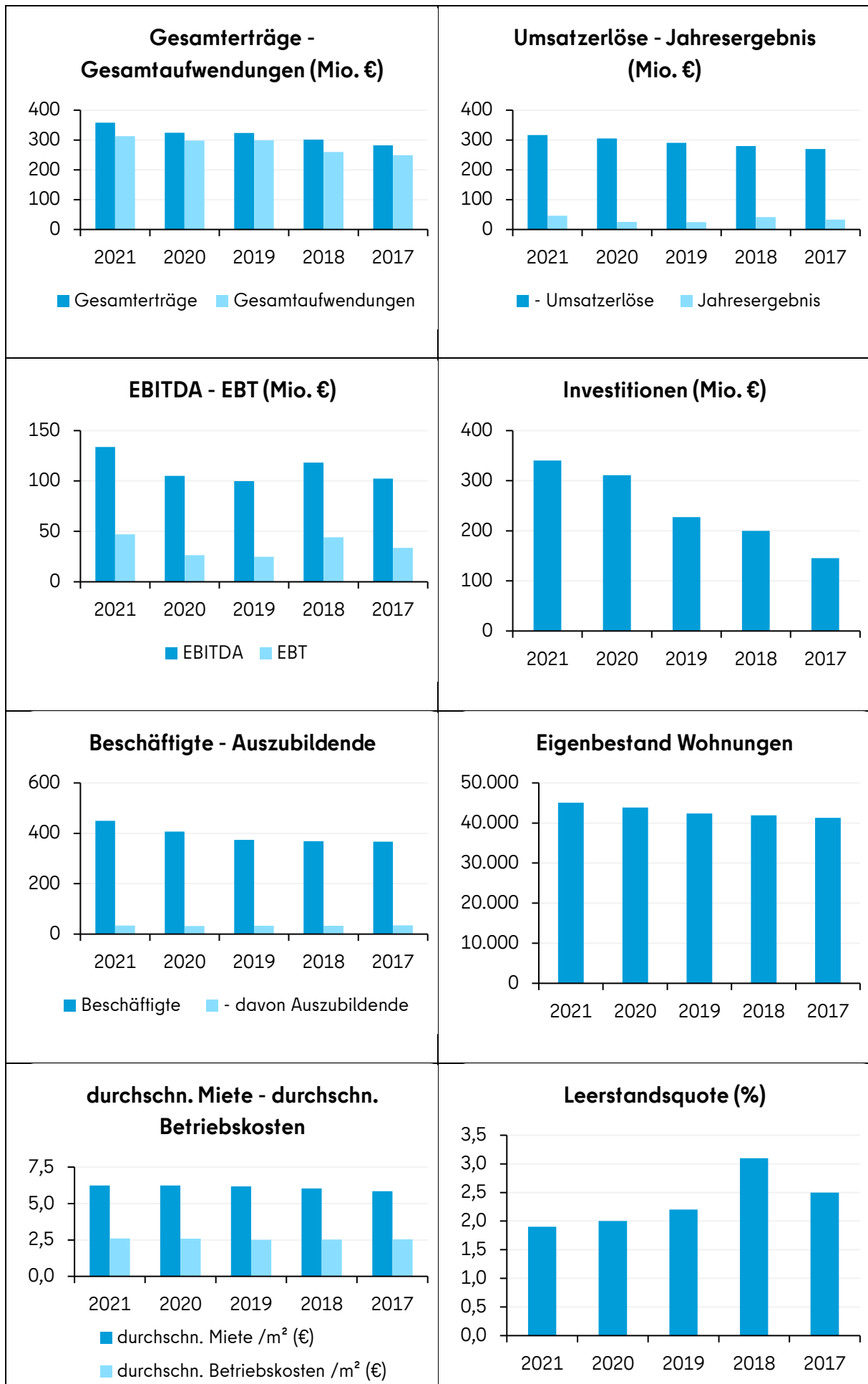
Sonstige Angaben zum Unternehmen

Außerdem hält die GESOBAU Geschäftsführung GmbH, Berlin, eine Beteiligung von 94,9% an der GESOBAU Wohnen GmbH & Co. KG.

Die Wirtschaftsdaten sind Konzernangaben.

Unternehmensdaten (in Mio. €)

Bilanzdaten	2021	2020	2019	2018	2017
Bilanzsumme	2.833,24	2.550,32	2.249,62	2.063,08	1.905,21
- Anlagevermögen	2.702,89	2.395,72	2.140,21	1.965,48	1.799,18
- Sachanlagen	2.694,39	2.386,14	2.135,98	1.958,11	1.791,04
- Finanzanlagen	4,30	4,05	4,04	5,00	4,97
- Umlaufvermögen	130,20	154,21	108,75	96,68	104,84
- Eigenkapital	637,74	591,07	561,27	539,60	494,05
- Rücklagen	515,67	488,47	461,19	418,91	382,09
- Sonderposten für Zuschüsse	---	---	---	---	---
- Fremdkapital	2.155,22	1.928,82	1.661,85	1.497,28	1.382,47
- Rückstellungen	77,49	78,35	83,45	92,26	90,48
- Verbindlichkeiten	2.077,73	1.850,47	1.578,40	1.405,02	1.291,99
- Kreditverbindlichkeiten	1.939,47	1.720,22	1.452,30	1.293,51	1.182,13
GuV-Daten					
Gesamterträge	358,32	324,24	323,56	301,04	281,85
- Umsatzerlöse	316,80	304,80	290,54	279,39	269,69
- Übrige Erträge	41,52	19,44	33,01	21,65	12,16
Gesamtaufwendungen	312,54	298,53	298,75	259,62	249,08
- Personalaufwand	28,60	26,94	24,26	22,87	21,91
- Abschreibungen	55,70	48,90	45,33	45,59	39,30
- Zinsaufwand	31,18	29,95	29,77	28,52	29,60
- Übrige Aufwendungen	197,06	192,74	199,41	162,65	158,28
EBITDA	133,85	105,20	99,80	118,18	102,30
EBT	47,07	26,44	24,80	44,19	33,65
Jahresergebnis	45,78	25,71	24,80	41,41	32,77
Gewinnabführung	---	---	---	---	---
Beschäftigte					
Beschäftigte	450	406	374	369	367
- davon Auszubildende	33	32	33	33	35
Allgemeine Daten					
Zuführungen	0,61	0,93	1,01	1,10	1,57
- Zuführungen Land Berlin	0,61	0,93	1,01	1,10	1,57
Investitionen	340,29	310,93	227,19	199,98	145,32
Investitionsquote (%)	12,6	13,0	10,6	10,2	8,1
Umsatz pro Vollzeitkraft (T €)	704,44	749,99	776,86	757,16	734,45
Eigenkapitalquote (%)	22,5	23,2	24,9	26,2	25,9
Eigenkapitalrentabilität (%)	7,4	4,5	4,4	8,2	6,8
Umsatzrentabilität (%)	14,9	8,7	8,5	15,8	12,5
Zinslastquote (%)	9,8	9,8	10,2	10,2	11,0
Personalkostenquote (%)	9,0	8,8	8,3	8,2	8,1
Spezifische Daten					
verwaltete Wohnungen (Anz.)	45.653	44.405	42.953	42.496	41.833
- Eigenbestand Wohnungen (Anz.)	45.090	43.842	42.390	41.933	41.269
durchschn. Miete /m ² (€)	6,23	6,23	6,17	6,04	5,84
durchschn. Betriebskosten /m ² (€)	2,60	2,58	2,51	2,52	2,54
Leerstandsquote (%)	1,9	2,0	2,2	3,1	2,5
Sollmiete (Mio. €)	234,30	226,20	216,50	207,50	197,68
Erlösschmälerungen (Mio. €)	7,00	8,00	7,40	8,20	8,03
Ist-Miete (Mio. €)	227,30	218,20	209,10	199,25	189,65



Alt-Moabit 101 A
10559 Berlin

Telefon: (0800) 47 08 - 800
Telefax: (030) 47 08 - 4510
www: www.gewobag.de
E-Mail: info@gewobag.de

Gegenstand des Unternehmens

Betreiben von Immobiliengeschäften jedweder Art, insbesondere die Errichtung und Bewirtschaftung von Wohnungen für breite Schichten der Bevölkerung, darunter Haushalte mit geringem Einkommen, zu tragbaren Belastungen (u.a.).

Fachliche Zuständigkeit Senatsverwaltung für Stadtentwicklung, Bauen und Wohnen

Nominalkapital 84.458.262,00 € davon Gesellschafter

	Land Berlin	96,69%
	Gewobag (eigene Anteile)	3,31%

Unmittelbare Beteiligungen

Firma und Sitz des Unternehmens	Nominalkapital Mio. €	Beteiligung %
Gewobag EB Entwicklungs- und Baubetreuungsgesellschaft mbH, Berlin	0,51	100,00
Gewobag ED Energie- und Dienstleistungsgesellschaft mbH, Berlin	1,50	100,00
Gewobag ID Gesellschaft für Innovation, Digitalisierung und Geschäftsfeldentwicklung mbH, Berlin	0,03	100,00
Gewobag MB Mieterberatungsgesellschaft mbH, Berlin	0,03	100,00
Gewobag VB Vermögensverwaltungs- und Betriebsgesellschaft mbH, Berlin	1,30	100,00
Treuconsult Immobilien GmbH, Berlin	0,10	100,00
Gerichtstraße 10-11 GmbH & Co. KG, Berlin	1,75	99,98
Kurt Franke Grundstücksgesellschaft mbH & Co. Geschäfts- und Wohnbauten KG, Berlin	10,40	97,68
Gewobag RS GmbH & Co. KG, Berlin	0,25	94,90
Gewobag KA GmbH & Co. KG, Berlin	0,00	94,67
Gewobag WB Wohnen in Berlin GmbH, Berlin	90,96	90,06
Prinz-Eugen-Straße 20 GmbH & Co. KG, Berlin	2,23	90,04
GEWOBAG Immobilienfonds I GbR, Berlin	2,08	89,35
Kurt Franke Grundstücksgesellschaft mbH & Co. Zille-Siedlung KG, Berlin	3,19	86,91

Badstraße Verwaltungsgesellschaft mbH & Co. Grundbesitz KG, Berlin	3,98	79,06
Plata Grundstücksverwaltungs-GmbH & Co. Platanenallee 32 KG, Berlin	0,46	64,04
BETA Neunte Beteiligungsgesellschaft für Wohnungsbau mbH & Co. Immobilien-Fonds-KG (Cunostr.), Berlin	1,96	53,27
BERLETAS Beteiligungs- und Verwaltungsgesellschaft mbH Co. KG, Berlin	0,10	48,48
BBH Gewobag Projektentwicklung Westendallee GmbH & Co. KG, Berlin	0,05	40,00
Interhomes/Gewobag Projektentwicklung Ludwig-Quidde-Straße GmbH & Co. KG, Bremen	0,03	40,00
Kronberg/Gewobag Grundstücksentwicklungsgesellschaft mbH, Berlin	0,03	40,00
Notos/Gewobag Projektentwicklung Allee der Kosmonauten GmbH, Zossen	0,03	40,00
Notos/Gewobag Projektentwicklung Landsberger Tor GmbH	0,03	40,00
OIB/Gewobag Projekt Gartenfeld Entwicklungs GmbH & Co. KG, Berlin	0,03	40,00
OIB/Gewobag Projekt Gartenfeld Verwaltungs GmbH, Berlin	0,03	40,00
RIAS/Gewobag Projektentwicklung Britzer Damm GmbH	7,61	40,00
RIAS/Gewobag Projektentwicklung Britzer Damm Zweite GmbH	0,35	40,00
TREUCON/GEWOBAG Projektentwicklung Schönerlinder Straße GmbH & Co. KG, Berlin	0,00	40,00
ZS Gewobag Projektentwicklung Hohensaatener Str. GmbH, Berlin	0,03	40,00
ZS Gewobag Projektentwicklung Wendenschloßstraße GmbH, Berlin	0,03	40,00
ZS/Gewobag Landsberger Allee Grundstücksentwicklungs UG (haftungsbeschränkt) & Co. KG, Berlin	0,03	40,00
Gewobag PB Wohnen in Prenzlauer Berg GmbH, Berlin	7,95	8,90

Vorstand

Name	Beschäftigungszeitraum 2021	Vertragslaufzeit bis
Michaelis, Snezana	ganzjährig	05/2024
Terboven, Markus	ganzjährig	04/2023

Vergütung in T€

Name	Grundgehalt	Tantieme für Vj.	Altersvorsorge	Sonstige Bezüge	Gesamtbezüge 2021
Michaelis, Snezana	170	70	33	10	283
Terboven, Markus	170	70	33	5	278

Aufsichtsrat

Name	Funktion	Gesamtbezüge 2021 in TEUR		Mandatszeit
Brummer-Kohler, Anke	Vorsitzende	8	Vertr. Bln.	2019/2024
Radziwill, Ülker, Staatssekretärin	Stellv. Vorsitzende		Vertr. Bln.	2022/2024
Dietrich, Carla	Mitglied	5	AN	2019/2024
Hontscha, Steffen	Mitglied	4	Vertr. Bln.	2021/2024
Kleindienst, Olaf	Mitglied	5	AN	2019/2024
Lukoschat, Jean	Mitglied	5	AN	2019/2024
Mieth, Kerstin	Mitglied	5	Vertr. Bln.	2019/2024
Witte, Klemens	Mitglied	5	Vertr. Bln.	2017/2024
von Bodelschwingh, Arndt Rüdiger	Mitglied	1	Vertr. Bln.	2021/2024

Gesellschafter Berlin: Verhältnis weiblich/männlich Aufsichtsratsmitglieder	2022	2021	2020	2019	2018
	3/3	4/2	3/3	1/4	1/5

Sonstige Angaben zum Unternehmen

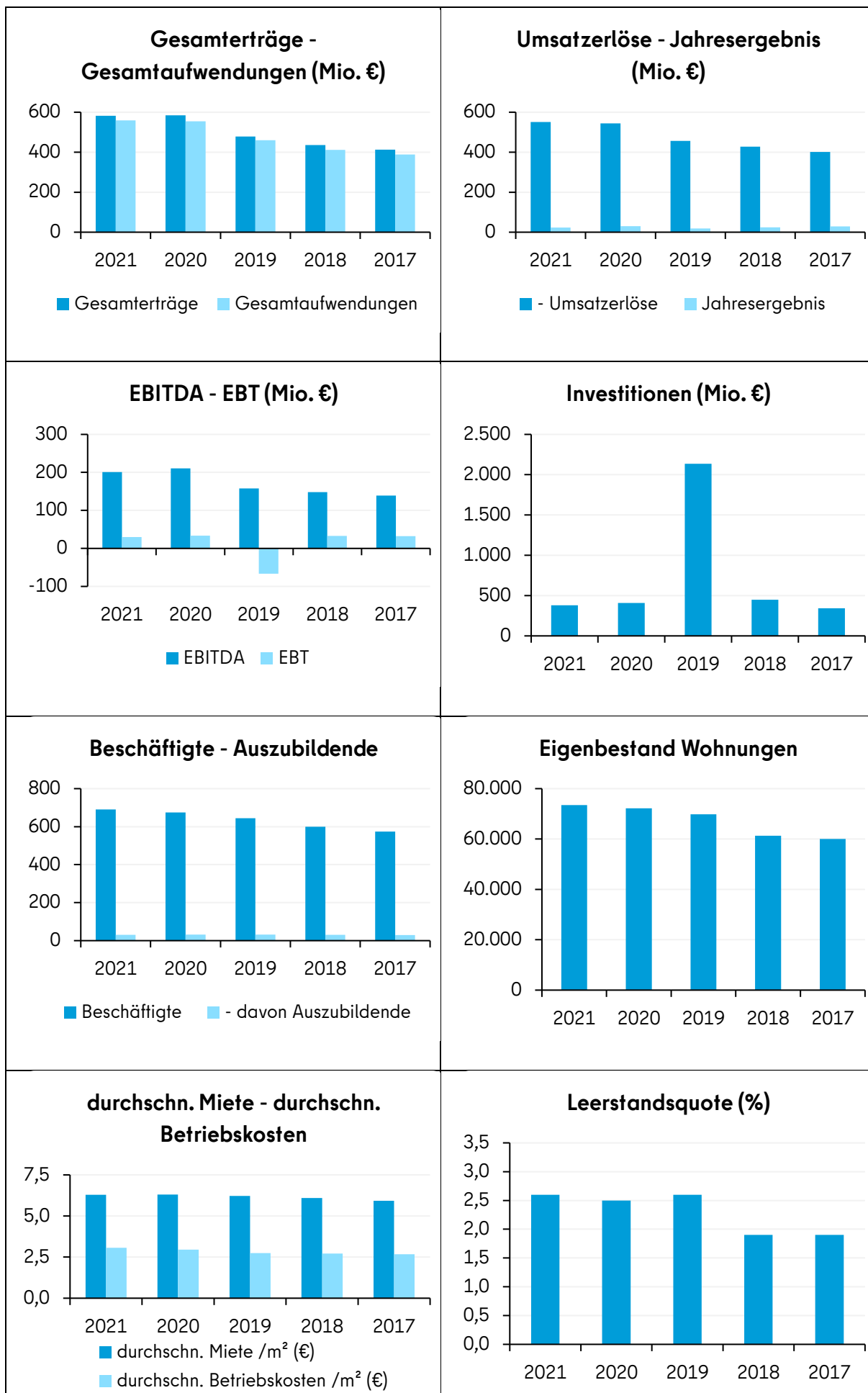
Die Wirtschaftsdaten sind Konzernangaben.

Außerdem hält die Gewobag Beteiligungen an Immobilienfonds in den Rechtsformen der Gesellschaft bürgerlichen Rechts sowie der Kommanditgesellschaft.

Die an 100% fehlenden Anteile der Gewobag an der Gewobag PB werden von anderen Beteiligungen der Gewobag gehalten.

Unternehmensdaten (in Mio. €)

Bilanzdaten	2021	2020	2019	2018	2017
Bilanzsumme	5.770,98	5.337,31	5.035,08	2.932,30	2.694,01
- Anlagevermögen	5.171,36	4.914,49	4.503,91	2.620,95	2.181,15
- Sachanlagen	5.132,83	4.876,63	4.473,84	2.553,69	2.167,78
- Finanzanlagen	36,86	36,66	28,99	66,37	12,23
- Umlaufvermögen	590,72	421,16	527,85	309,77	512,27
- Eigenkapital	213,39	179,49	154,49	120,84	73,41
- Rücklagen	147,45	132,03	138,19	142,91	119,62
- Sonderposten für Zuschüsse	---	---	---	---	---
- Fremdkapital	5.432,42	5.041,61	4.770,88	2.780,14	2.595,92
- Rückstellungen	58,73	62,65	53,86	52,26	53,20
- Verbindlichkeiten	5.373,70	4.978,96	4.717,03	2.727,88	2.542,72
- Kreditverbindlichkeiten	5.061,25	4.686,96	4.362,43	2.522,05	2.345,33
GuV-Daten					
Gesamterträge	582,06	583,97	478,32	435,42	412,31
- Umsatzerlöse	550,87	543,62	456,30	427,66	401,73
- Übrige Erträge	31,19	40,35	22,01	7,76	10,57
Gesamtaufwendungen	559,02	554,19	459,77	411,27	388,78
- Personalaufwand	54,26	49,63	49,19	41,74	39,96
- Abschreibungen	97,90	99,28	159,34	60,93	57,36
- Zinsaufwand	78,59	85,08	67,74	56,50	51,08
- Übrige Aufwendungen	328,27	320,21	183,50	252,11	240,37
EBITDA	201,19	210,49	158,00	148,08	139,32
EBT	30,10	33,79	-66,64	32,64	32,57
Jahresergebnis	23,03	29,78	18,55	24,14	28,77
Gewinnabführung	---	---	---	---	---
Beschäftigte					
Beschäftigte	691	675	645	600	574
- davon Auszubildende	31	32	32	30	29
Allgemeine Daten					
Zuführungen	4,25	4,47	2,52	1,26	1,33
- Zuführungen Land Berlin	4,25	4,47	2,52	1,26	1,33
Investitionen	379,13	409,61	2.136,44	447,58	342,20
Investitionsquote (%)	7,4	8,4	47,7	17,5	15,8
Umsatz pro Vollzeitkraft (T €)	797,54	805,36	707,56	712,77	699,89
Eigenkapitalquote (%)	3,7	3,4	3,1	4,1	2,7
Eigenkapitalrentabilität (%)	14,1	18,8	-43,1	27,0	44,4
Umsatzrentabilität (%)	5,5	6,2	-14,6	7,6	8,1
Zinslastquote (%)	14,3	15,7	14,8	13,2	12,7
Personalkostenquote (%)	9,8	9,1	10,8	9,8	9,9
Spezifische Daten					
verwaltete Wohnungen (Anz.)	80.029	78.854	77.008	69.498	69.640
- Eigenbestand Wohnungen (Anz.)	73.484	72.194	69.794	61.286	60.060
durchschn. Miete /m ² (€)	6,29	6,30	6,22	6,09	5,93
durchschn. Betriebskosten /m ² (€)	3,07	2,95	2,75	2,72	2,67
Leerstandsquote (%)	2,6	2,5	2,6	1,9	1,9
Sollmiete (Mio. €)	390,46	381,68	330,23	304,64	288,10
Erlösschmälerungen (Mio. €)	25,80	22,71	16,50	15,30	11,84
Ist-Miete (Mio. €)	364,71	358,97	313,73	292,17	276,26



Mariendorfer Damm 1 (Ullsteinhaus)
12099 Berlin

Telefon: 030 700906700
Telefax: 030 7009069700
www: www.gruen-berlin.de
E-Mail: service@gruen-berlin.de

Gegenstand des Unternehmens

Zweck der Gesellschaft ist

a) die Förderung des Naturschutzes und der Landschaftspflege im Sinne des Bundesnaturschutzgesetzes und der Naturschutzgesetze der Länder sowie des Umweltschutzes

b) die Förderung des Denkmalschutzes und der Denkmalpflege

c) die Förderung der Volksbildung sowie die Förderung von Kunst und Kultur.

Fachliche Zuständigkeit Senatsverwaltung für Umwelt, Mobilität, Verbraucher- und Klimaschutz

Nominalkapital 51.640,48 € davon Gesellschafter
Land Berlin 100,00%

Unmittelbare Beteiligungen

Firma und Sitz des Unternehmens	Nominalkapital Mio. €	Beteiligung %
GB infraVelo GmbH, Berlin	0,03	100,00
Grün Berlin Service GmbH, Berlin	0,03	100,00

Geschäftsführung

Name	Beschäftigungszeitraum 2021	Vertragslaufzeit bis
Schmidt, Christoph	ganzzjährig	09/2023

Vergütung in T€

Name	Grundgehalt	Tantieme für Vj.	Altersvorsorge	Sonstige Bezüge	Gesamtbezüge 2021
Schmidt, Christoph	167	27	17	5	216

Das Grundgehalt enthält einen Anteil für die Tätigkeit als Vorstand der Grün Berlin Stiftung.

Aufsichtsrat

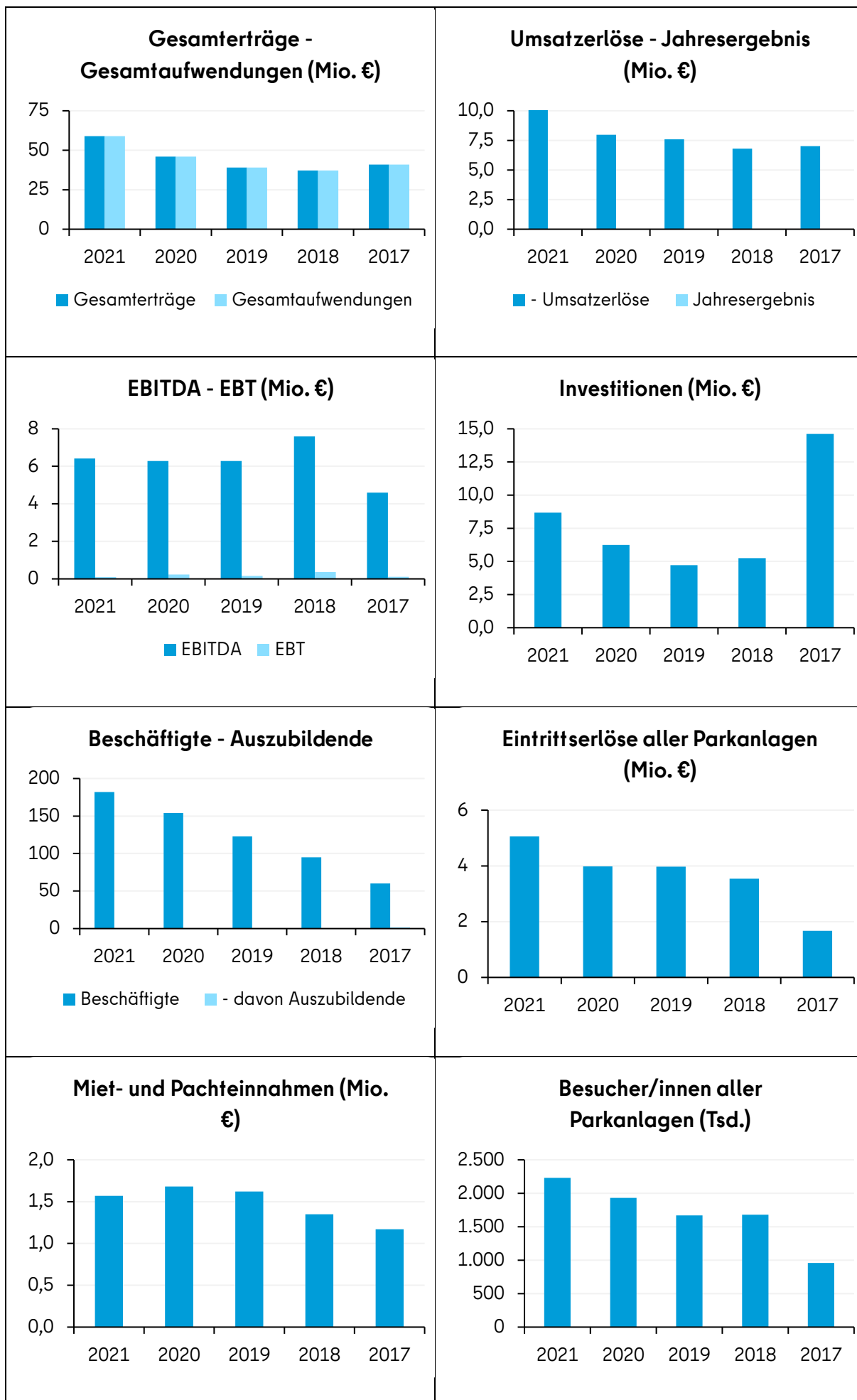
Name	Funktion	Gesamtbezüge 2021 in TEUR	Mandatszeit
Karcher, Silke, Dr., Staatssekretärin	Vorsitzende	Vertr. Bln.	2022/2023
Profé, Beate	Stellv. Vorsitzende	Vertr. Bln.	2001/2023
Brockmann, Iris	Mitglied	Vertr. Bln.	2013/2023
Gothe, Ephraim	Mitglied	Vertr. Bln.	2022/2023
Henselek, Carsten	Mitglied	Vertr. Bln.	2013/2023
Henzgen, Hans-Joachim	Mitglied	Vertr. Bln.	2013/2023
Hikel, Martin, Bezirksbürgermeister	Mitglied	Vertr. Bln.	2018/2023
Hochrein, Ursula	Mitglied	Vertr. Bln.	2019/2023
Lemm, Gordon, Bezirksbürgermeister	Mitglied	Vertr. Bln.	2022/2023

Gesellschafter Berlin: Verhältnis weiblich/männlich Aufsichtsratsmitglieder

2022	2021	2020	2019	2018
4/5	5/4	5/4	5/4	5/4

Unternehmensdaten (in Mio. €)

Bilanzdaten	2021	2020	2019	2018	2017
Bilanzsumme	97,61	92,73	88,72	89,48	91,93
- Anlagevermögen	80,08	77,74	77,56	78,96	79,38
- Sachanlagen	78,66	76,59	76,66	78,28	79,20
- Finanzanlagen	0,05	0,07	0,07	0,07	0,07
- Umlaufvermögen	17,52	14,92	11,14	10,50	12,53
- Eigenkapital	0,05	0,05	0,05	0,05	0,05
- Rücklagen	---	---	---	---	---
- Sonderposten für Zuschüsse	84,50	79,59	79,02	79,85	81,84
- Fremdkapital	12,57	12,81	9,43	9,37	9,79
- Rückstellungen	2,90	2,97	3,29	2,65	2,62
- Verbindlichkeiten	9,67	9,84	6,15	6,72	7,17
- Kreditverbindlichkeiten	---	---	---	---	---
GuV-Daten					
Gesamterträge	58,92	46,02	39,00	37,14	40,90
- Umsatzerlöse	10,06	7,98	7,58	6,80	7,02
- Übrige Erträge	48,86	38,05	31,42	30,34	33,88
Gesamtaufwendungen	58,92	46,02	39,00	37,14	40,90
- Personalaufwand	12,48	10,42	8,08	6,91	5,24
- Abschreibungen	6,31	6,06	6,12	7,24	4,49
- Zinsaufwand	0,01	0,00	0,00	---	0,00
- Übrige Aufwendungen	40,11	29,54	24,79	22,99	31,17
EBITDA	6,42	6,29	6,29	7,60	4,60
EBT	0,10	0,23	0,16	0,36	0,11
Jahresergebnis	0,00	0,00	0,00	0,00	0,00
Gewinnabführung	---	---	---	---	---
Beschäftigte					
Beschäftigte	182	154	123	95	60
- davon Auszubildende	---	---	---	---	1
Allgemeine Daten					
Zuführungen	39,37	30,57	24,34	22,47	28,78
- Zuführungen Land Berlin	39,37	30,57	24,34	22,47	28,78
Investitionen	8,68	6,25	4,72	5,25	14,61
Investitionsquote (%)	10,8	8,0	6,1	6,7	18,4
Umsatz pro Vollzeitkraft (T €)	55,28	51,80	61,62	71,57	116,95
Eigenkapitalquote (%)	0,1	0,1	0,1	0,1	0,1
Eigenkapitalrentabilität (%)	186,3	443,9	313,1	701,4	218,7
Umsatzrentabilität (%)	1,0	2,9	2,1	5,3	1,6
Zinslastquote (%)	0,1	0,0	0,0	---	0,0
Personalkostenquote (%)	124,1	130,7	106,6	101,6	74,7
Spezifische Daten					
eigene Erträge gesamt (Mio. €)	10,50	8,15	7,76	7,04	4,75
- Eintrittserlöse aller Parkanlagen (Mio. €)	5,06	3,98	3,97	3,54	1,67
- Miet- und Pachteinnahmen (Mio. €)	1,57	1,68	1,62	1,35	1,17
Besucher/innen aller Parkanlagen (Tsd.)	2.230	1.930	1.668	1.681	960



Stresemannstraße 29
10963 Berlin

Telefon: 030 259004-0
Telefax: 030 259004-49
www: www.hebbel-am-ufer.de
E-Mail: administration@hebbel-am-ufer.de

Gegenstand des Unternehmens

Förderung von Kunst und Kultur durch den Theaterbetrieb, Durchführung von Eigenveranstaltungen und Betreuung von Koproduktionen.

Fachliche Zuständigkeit Senatsverwaltung für Kultur und Europa

Nominalkapital 25.600,00 € davon Gesellschafter
Land Berlin 100,00%

Unmittelbare Beteiligungen

keine

Geschäftsführung

Name	Beschäftigungszeitraum 2021	Vertragslaufzeit bis
Vanackere, Annemie	ganzjährig	08/2025

Vergütung in T€

Name	Grundgehalt	Tantieme für Vj.	Altersvorsorge	Sonstige Bezüge	Gesamtbezüge 2021
Vanackere, Annemie	135	23			158

Aufsichtsrat

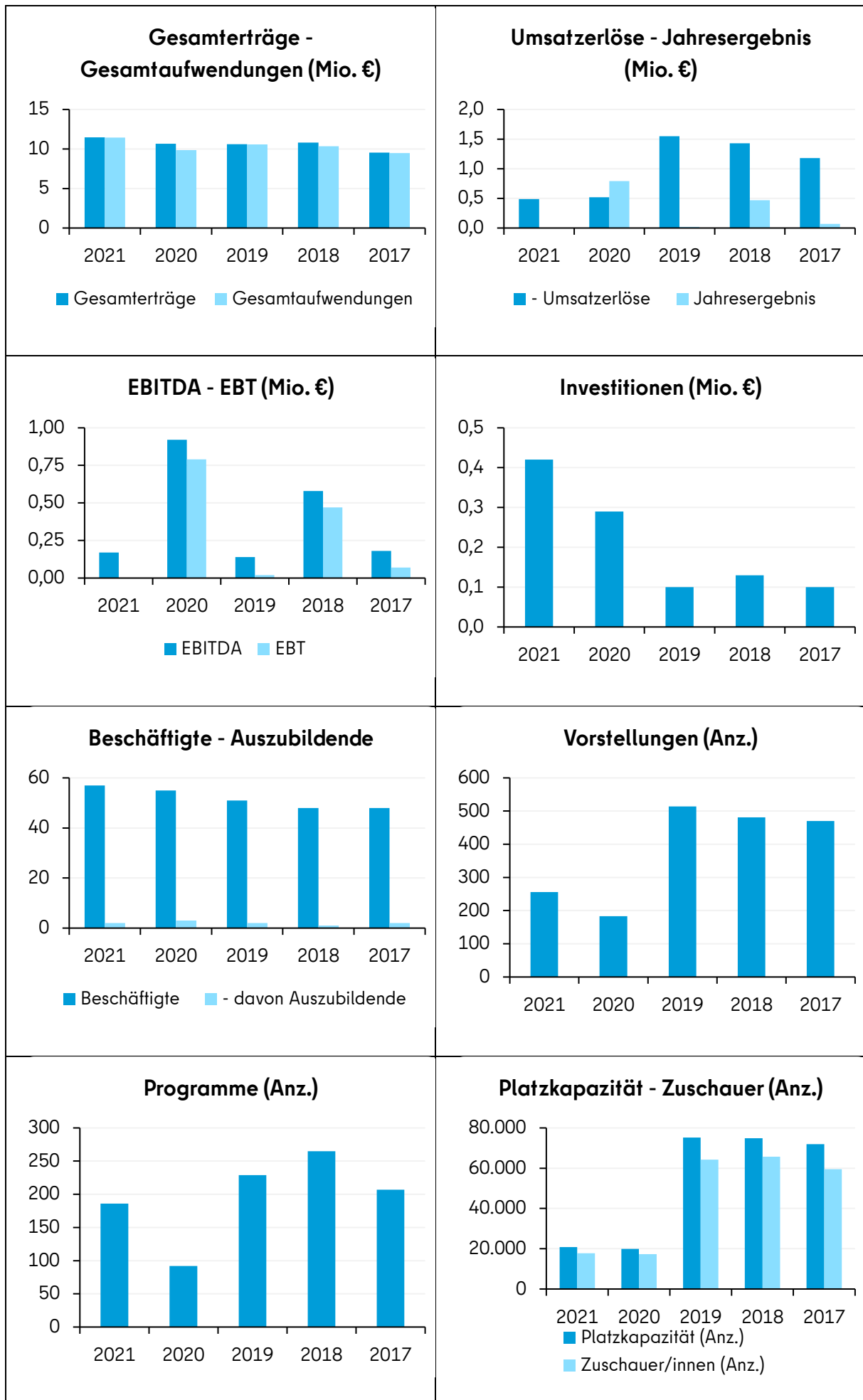
Name	Funktion	Gesamtbezüge 2021 in TEUR	Mandatszeit
Wöhlert, Torsten, Dr., Staatssekretär	Vorsitzender		Vertr. Bln. 2017/2024
Raue, Peter, Prof. Dr.	Stellv. Vorsitzender		Vertr. Bln. 1995/2024
Gentz, Manfred, Dr.	Mitglied		Vertr. Bln. 1995/2024
Holtz, Marion	Mitglied		Vertr. Bln. 2020/2024
Meyer, Antje	Mitglied		Vertr. Bln. 2009/2024

Die Mitglieder des Aufsichtsrats erhalten für ihre Tätigkeit keine Vergütung.

Gesellschafter Berlin: Verhältnis weiblich/männlich Aufsichtsratsmitglieder 2022 2021 2020 2019 2018
2/3 2/3 2/3 2/3 2/3

Unternehmensdaten (in Mio. €)

Bilanzdaten	2021	2020	2019	2018	2017
Bilanzsumme	3,67	3,98	1,91	1,60	1,42
- Anlagevermögen	0,83	0,59	0,43	0,44	0,43
- Sachanlagen	0,77	0,53	0,35	0,36	0,40
- Finanzanlagen	---	---	---	---	---
- Umlaufvermögen	2,82	3,39	1,48	1,14	0,98
- Eigenkapital	1,34	1,34	0,55	0,53	0,06
- Rücklagen	0,44	0,44	0,03	0,03	0,03
- Sonderposten für Zuschüsse	0,83	0,59	0,43	0,44	0,43
- Fremdkapital	1,49	2,05	0,89	0,61	0,92
- Rückstellungen	0,37	0,49	0,40	0,12	0,51
- Verbindlichkeiten	1,13	1,57	0,49	0,48	0,41
- Kreditverbindlichkeiten	0,00	0,00	0,01	0,00	0,00
GuV-Daten					
Gesamterträge	11,46	10,66	10,61	10,81	9,55
- Umsatzerlöse	0,49	0,52	1,55	1,43	1,18
- Übrige Erträge	10,96	10,14	9,06	9,38	8,37
Gesamtaufwendungen	11,45	9,87	10,59	10,35	9,48
- Personalaufwand	4,16	3,70	3,40	2,94	2,32
- Abschreibungen	0,17	0,13	0,12	0,11	0,10
- Zinsaufwand	---	---	0,00	---	0,00
- Übrige Aufwendungen	7,12	6,04	7,07	7,29	7,05
EBITDA	0,17	0,92	0,14	0,58	0,18
EBT	0,00	0,79	0,02	0,47	0,07
Jahresergebnis	0,00	0,79	0,02	0,47	0,07
Gewinnabführung	---	---	---	---	---
Beschäftigte					
Beschäftigte	57	55	51	48	48
- davon Auszubildende	2	3	2	1	2
Allgemeine Daten					
Zuführungen	10,72	9,84	8,79	8,85	8,32
- Zuführungen Land Berlin	8,45	9,69	8,15	8,40	6,96
Investitionen	0,42	0,29	0,10	0,13	0,10
Investitionsquote (%)	49,9	49,9	24,0	28,5	23,3
Umsatz pro Vollzeitkraft (T €)	8,68	9,41	30,39	29,83	24,62
Eigenkapitalquote (%)	36,5	33,6	28,5	33,1	4,4
Eigenkapitalrentabilität (%)	0,1	59,2	3,3	88,1	116,1
Umsatzrentabilität (%)	0,3	152,9	1,2	32,5	6,2
Zinslastquote (%)	---	---	0,0	---	0,0
Personalkostenquote (%)	840,6	714,5	219,3	205,6	196,3
Spezifische Daten					
Vorstellungen (Anz.)	256	183	514	481	470
Programme (Anz.)	186	92	229	265	207
Platzkapazität (Anz.)	20.824	19.958	75.222	74.912	71.970
Zuschauer/innen (Anz.)	17.761	17.353	64.200	65.676	59.541



Hahn-Meitner-Platz 1
14109 Berlin

Telefon: 030 8062-42640
Telefax: 030 8062-42047
www: www.helmholtz-berlin.de
E-Mail: info@helmholtz-berlin.de

Gegenstand des Unternehmens

Strategisch-programmatisch ausgerichtete Forschung auf den Gebieten der Natur- und Materialwissenschaften; Errichtung, Betrieb und Weiterentwicklung von Großgeräten und wissenschaftlichen Infrastrukturen für die nationale und internationale Wissenschaftsgemeinde; Zusammenarbeit mit der Wissenschaft und Wirtschaft in diesen Forschungsbereichen; das Wissen der

Gesellschaft im Rahmen von Technologietransfers weiterzugeben. Die Gesellschaft ermöglicht Metrologie im Rahmen gesetzlicher Aufgaben des Bundes. Sie verfolgt nur friedliche Zwecke und als Mitglied der Hermann von Helmholtz-Gemeinschaft Deutscher Forschungszentren e.V. (HGF) langfristige Forschungs- und Bildungsziele des Staates und der Gesellschaft und fördert den wissenschaftlichen Fortschritt.

Fachliche Zuständigkeit Senatsverwaltung für Wissenschaft, Gesundheit, Pflege und Gleichstellung

Nominalkapital 400.000,00 € davon Gesellschafter

	Bundesrepublik Deutschland	90,00%
	Land Berlin	10,00%

Unmittelbare Beteiligungen

keine

Geschäftsführung

Name	Beschäftigungszeitraum 2021	Vertragslaufzeit bis
Frederking, Thomas	ganzzjährig	k. A.
Lüning, Jan, Prof. Dr.	ganzzjährig	k. A.
Rech, Bernd, Prof. Dr.	ganzzjährig	k. A.

Vergütung in T€

Name	Grundgehalt	Tantieme für Vj.	Altersvorsorge	Sonstige Bezüge	Gesamtbezüge 2021
Frederking, Thomas					
Lüning, Jan, Prof. Dr.					
Rech, Bernd, Prof. Dr.					
Summe:					501

Aufsichtsrat

Name	Funktion	Gesamtbezüge 2021 in TEUR	Mandatszeit
Dietz, Volkmar, Dr.	Vorsitzender	Mitges.	2019/ --
Koch-Unterseher, Jutta, Dr.	Stellv. Vorsitzende	Vertr. Bln.	2016/ --
Al-Shamery, Katharina, Prof. Dr.	Mitglied	Mitges.	2016/2024
Denz, Cornelia, Prof. Dr.	Mitglied	qua Amt	2022/ --
Müller, Ingo	Mitglied	Mitges.	2020/2024
Pietzsch, Annette	Mitglied	Mitges.	2020/2024
Reuter, Karsten, Prof. Dr.	Mitglied	Mitges.	2022/2026
Thomsen, Christian, Prof. Dr.	Mitglied	Mitges.	2022/2026
Weinhold, Michael, Prof. Dr.	Mitglied	Mitges.	2018/2022

Die Mitglieder des Aufsichtsrats erhalten für ihre Tätigkeit keine Vergütung. Die Mandate einiger Aufsichtsratsmitglieder sind unbefristet.

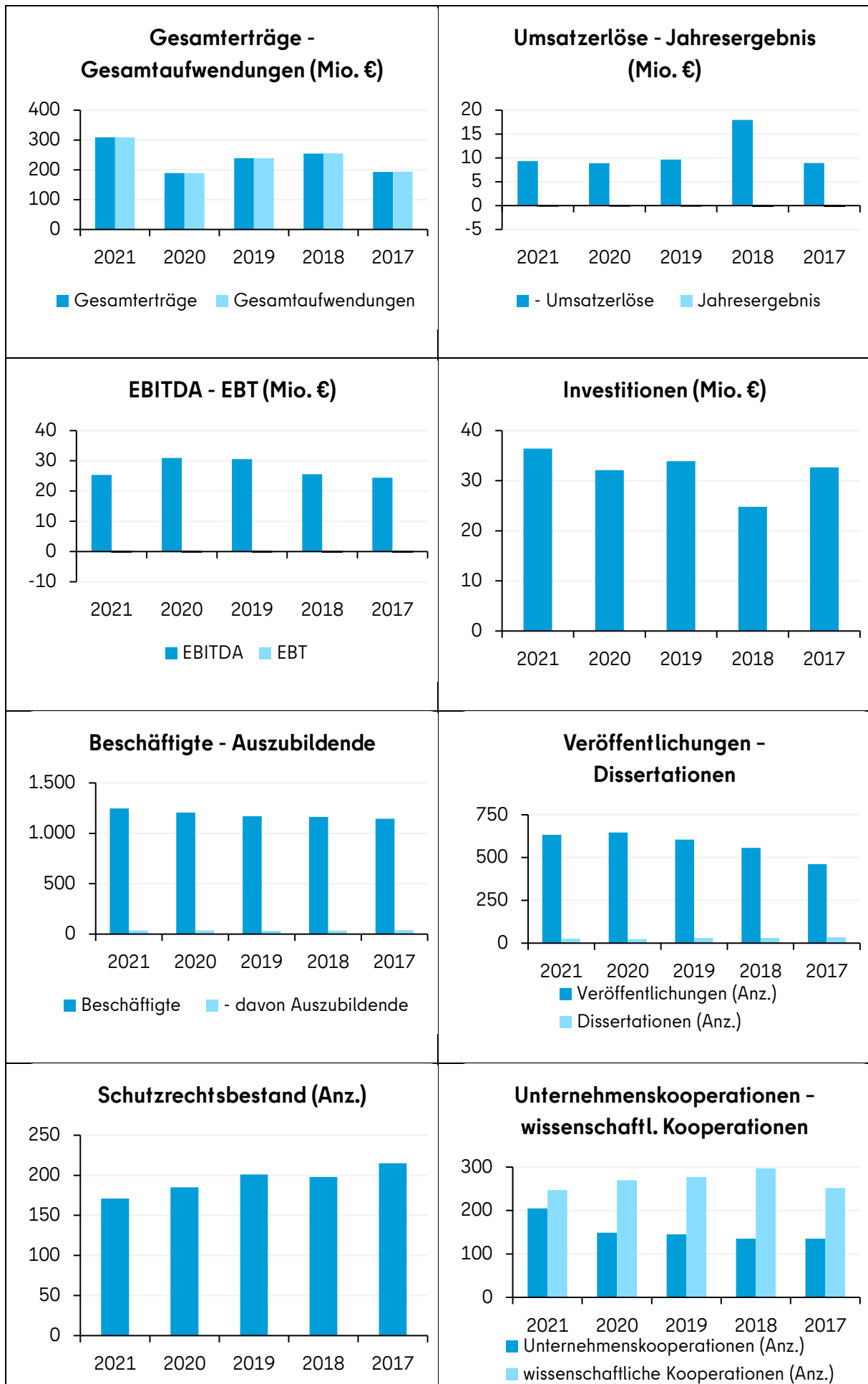
Gesellschafter Berlin: Verhältnis weiblich/männlich Aufsichtsratsmitglieder	2022	2021	2020	2019	2018
	1/0	1/0	1/0	1/0	1/0

Sonstige Angaben zum Unternehmen

Für das Jahr 2021 sind die Wirtschaftsdaten vorläufig.

Unternehmensdaten (in Mio. €)

Bilanzdaten	2021	2020	2019	2018	2017
Bilanzsumme	593,67	515,98	517,40	464,11	389,74
- Anlagevermögen	232,67	221,89	220,75	216,63	217,68
- Sachanlagen	231,29	220,98	219,84	216,09	217,07
- Finanzanlagen	---	---	---	---	---
- Umlaufvermögen	357,63	291,23	294,54	245,39	170,05
- Eigenkapital	0,95	0,98	1,02	1,06	1,18
- Rücklagen	0,55	0,58	0,62	0,66	0,78
- Sonderposten für Zuschüsse	246,90	236,03	234,29	230,42	240,81
- Fremdkapital	345,83	278,96	282,09	232,63	147,75
- Rückstellungen	330,10	263,00	263,08	215,94	122,08
- Verbindlichkeiten	15,73	15,96	19,01	16,68	25,67
- Kreditverbindlichkeiten	---	---	---	---	---
GuV-Daten					
Gesamterträge	309,10	189,22	238,77	254,66	193,26
- Umsatzerlöse	9,32	8,89	9,67	17,95	8,91
- Übrige Erträge	299,78	180,32	229,11	236,71	184,36
Gesamtaufwendungen	309,13	189,25	238,81	254,79	193,39
- Personalaufwand	85,89	80,29	76,01	72,97	67,94
- Abschreibungen	25,40	30,97	30,64	25,67	24,52
- Zinsaufwand	---	---	---	---	---
- Übrige Aufwendungen	197,85	77,99	132,16	156,15	100,93
EBITDA	25,36	30,93	30,60	25,54	24,39
EBT	-0,04	-0,04	-0,04	-0,13	-0,13
Jahresergebnis	-0,04	-0,04	-0,04	-0,13	-0,13
Gewinnabführung	---	---	---	---	---
Beschäftigte					
Beschäftigte	1.246	1.206	1.170	1.163	1.144
- davon Auszubildende	37	37	33	35	40
Allgemeine Daten					
Zuführungen	228,58	146,72	198,60	218,89	159,00
- Zuführungen Land Berlin	20,10	13,50	14,11	18,52	13,94
Investitionen	36,40	32,12	33,88	24,78	32,67
Investitionsquote (%)	15,6	14,5	15,3	11,4	15,0
Umsatz pro Vollzeitkraft (T €)	7,48	7,37	8,26	15,44	7,78
Eigenkapitalquote (%)	0,2	0,2	0,2	0,2	0,3
Eigenkapitalrentabilität (%)	-3,9	-3,7	-3,6	-12,0	-10,7
Umsatzrentabilität (%)	-0,4	-0,4	-0,4	-0,7	-1,4
Zinslastquote (%)	---	---	---	---	---
Personalkostenquote (%)	---	---	786,4	406,4	762,9
Spezifische Daten					
Veröffentlichungen (Anz.)	633	647	605	557	462
Dissertationen (Anz.)	26	24	30	30	34
Schutzrechtsbestand (Anz.)	171	185	201	198	215
Unternehmenskooperationen (Anz.)	205	149	145	135	135
wissenschaftliche Kooperationen (Anz.)	247	270	277	297	252



Stefan-Heym-Platz 1
10367 Berlin

Telefon: 030 5464-0
Telefax: 030 5464-1260
www: www.howoge.de
E-Mail: info@howoge.de

Gegenstand des Unternehmens

Betreiben von Immobiliengeschäften jedweder Art, insbesondere die Errichtung und Bewirtschaftung von Wohnungen für breite Schichten der Bevölkerung, darunter Haushalte mit geringem Einkommen, zu tragbaren Belastungen (u.a.) sowie Immobiliengeschäfte, die im öffentlichen Interesse liegen, insbesondere im Rahmen der Berliner Schulbauoffensive (BSO).

Fachliche Zuständigkeit Senatsverwaltung für Stadtentwicklung, Bauen und Wohnen

Nominalkapital 25.000.000,00 € davon Gesellschafter
Land Berlin 100,00%

Unmittelbare Beteiligungen

Firma und Sitz des Unternehmens	Nominalkapital	Beteiligung
	Mio. €	%
HOWOGE Baumschulenstraße GmbH	0,00	100,00
HOWOGE Damerowstraße GmbH	0,00	100,00
HOWOGE Goldschmidtweg GmbH	0,00	100,00
HOWOGE Herbststraße GmbH	0,00	100,00
HOWOGE High Deck Siedlung GmbH BV	0,00	100,00
HOWOGE Klingsorstraße GmbH	0,00	100,00
HOWOGE Landsberger Allee GmbH	0,00	100,00
HOWOGE Mühsamstraße GmbH	0,00	100,00
HOWOGE Roedernallee GmbH	0,00	100,00
HOWOGE Schöneberger Straße GmbH	0,00	100,00
HOWOGE Servicegesellschaft mbH, Berlin	0,23	100,00
HOWOGE Soldinerstraße GmbH	0,23	100,00
HOWOGE Wärme GmbH, Berlin	0,50	100,00
KRAMER + KRAMER Bau- und Projektmanagement GmbH, Berlin	0,03	100,00
KW Goecke S.A.R.L	0,03	100,00
Wohnungsbaugesellschaft Lichtenberg mbH, Berlin	20,00	100,00
Entwicklungsgesellschaft Elisabeth-Aue GmbH, Berlin	0,50	50,00

Geschäftsführung

Name	Beschäftigungszeitraum 2021	Vertragslaufzeit bis
Felgenhauer, Thomas	ganzjährig	09/2025
Schiller, Ulrich	ganzjährig	03/2027

Vergütung in T€

Name	Grundgehalt	Tantieme für Vj.	Altersvorsorge	Sonstige Bezüge	Gesamtbezüge 2021
Felgenhauer, Thomas	180	59	27	6	273
Schiller, Ulrich	180	70	27	10	287

Aufsichtsrat

Name	Funktion	Gesamtbezüge 2021 in TEUR		Mandatszeit
Jellema, Hendrik	Vorsitzender	8	Vertr. Bln.	2018/2025
Lang, Jochen, Dr.	Stellv. Vorsitzende		Vertr. Bln.	2022/2025
Baumann, Elfriede	Mitglied	7	Vertr. Bln.	2019/2025
Borkamp, Jana, Staatssekretärin	Mitglied		Vertr. Bln.	2022/2025
Buschmann, Babett	Mitglied	5	Vertr. Bln.	2017/2025
Gaebler, Christian, Staatssekretär	Mitglied		Vertr. Bln.	2022/2025
Lorenz, Jörn	Mitglied	5	AN	2005/2025
Sparmann, Frank	Mitglied	5	AN	2015/2025
Wittke, Kerstin	Mitglied	5	AN	2000/2025

Gesellschafter Berlin: Verhältnis weiblich/männlich Aufsichtsratsmitglieder

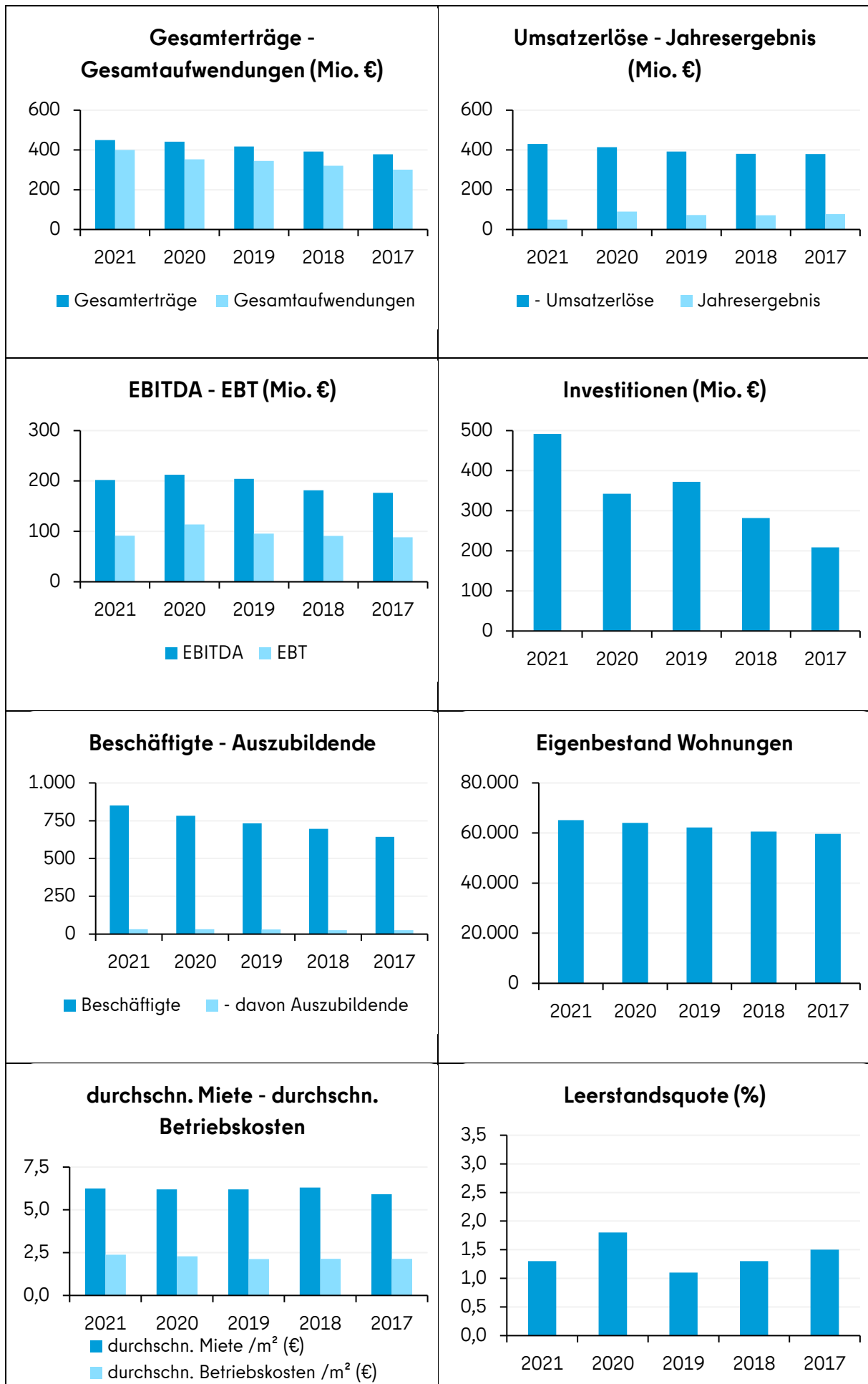
2022	2021	2020	2019	2018
3/3	4/2	2/5	3/4	2/3

Sonstige Angaben zum Unternehmen

Die Wirtschaftsdaten sind Konzernangaben.

Unternehmensdaten (in Mio. €)

Bilanzdaten	2021	2020	2019	2018	2017
Bilanzsumme	5.649,12	3.755,60	3.446,32	3.168,60	2.918,48
- Anlagevermögen	4.012,81	3.595,12	3.277,37	2.981,95	2.776,69
- Sachanlagen	3.869,81	3.457,41	3.188,15	2.896,50	2.706,00
- Finanzanlagen	142,05	137,17	86,19	80,94	66,16
- Umlaufvermögen	1.631,54	159,05	167,34	184,79	139,68
- Eigenkapital	1.776,40	1.720,91	1.629,13	1.549,18	1.472,47
- Rücklagen	1.704,42	1.607,45	1.532,26	1.454,17	1.367,48
- Sonderposten für Zuschüsse	---	---	---	---	---
- Fremdkapital	3.872,47	2.034,67	1.810,24	1.612,43	1.438,93
- Rückstellungen	22,13	20,41	21,92	30,17	25,49
- Verbindlichkeiten	3.850,33	2.014,26	1.788,33	1.582,27	1.413,44
- Kreditverbindlichkeiten	3.657,90	1.845,94	1.627,17	1.455,73	1.299,34
GuV-Daten					
Gesamterträge	449,74	441,99	417,50	392,26	378,54
- Umsatzerlöse	429,51	414,04	392,10	380,55	378,86
- Übrige Erträge	20,23	27,95	25,40	11,71	-0,32
Gesamtaufwendungen	400,59	352,39	344,60	320,89	300,84
- Personalaufwand	52,15	47,42	41,76	37,96	34,06
- Abschreibungen	77,88	74,72	83,81	67,22	63,87
- Zinsaufwand	37,95	28,33	29,45	27,36	28,82
- Übrige Aufwendungen	232,61	201,91	189,58	188,34	174,09
EBITDA	202,21	212,27	204,13	181,33	176,71
EBT	91,27	113,91	95,43	91,13	88,28
Jahresergebnis	49,14	89,61	72,90	71,37	77,69
Gewinnabführung	---	---	---	---	---
Beschäftigte					
Beschäftigte	851	783	733	696	643
- davon Auszubildende	32	32	30	26	26
Allgemeine Daten					
Zuführungen	1,41	2,15	1,50	0,07	0,73
- Zuführungen Land Berlin	0,09	0,09	0,08	0,07	0,09
Investitionen	491,86	342,67	372,03	281,86	208,67
Investitionsquote (%)	12,7	9,9	11,7	9,7	7,7
Umsatz pro Vollzeitkraft (T €)	505,00	528,96	534,92	546,76	589,02
Eigenkapitalquote (%)	31,4	45,8	47,3	48,9	50,5
Eigenkapitalrentabilität (%)	5,1	6,6	5,9	5,9	6,0
Umsatzrentabilität (%)	21,2	27,5	24,3	23,9	23,3
Zinslastquote (%)	8,8	6,8	7,5	7,2	7,6
Personalkostenquote (%)	12,1	11,5	10,7	10,0	9,0
Spezifische Daten					
verwaltete Wohnungen (Anz.)	65.781	64.657	62.912	61.252	60.323
- Eigenbestand Wohnungen (Anz.)	65.131	64.007	62.262	60.602	59.673
durchschn. Miete /m ² (€)	6,25	6,20	6,20	6,30	5,91
durchschn. Betriebskosten /m ² (€)	2,38	2,29	2,12	2,14	2,14
Leerstandsquote (%)	1,3	1,8	1,1	1,3	1,5
Sollmiete (Mio. €)	317,20	304,00	295,10	282,20	268,69
Erlösschmälerungen (Mio. €)	9,40	5,80	6,70	5,80	4,16
Ist-Miete (Mio. €)	307,80	298,20	288,40	276,40	264,53



Verwaltungsrat

Name	Funktion	Gesamtbezüge 2021 in TEUR		Mandatszeit
Schwarz, Stephan, Senator	Vorsitzender		Vertr. Bln.	2022/2027
Geisel, Andreas, Senator	Stellv. Vorsitzender		Vertr. Bln.	2022/2027
Bernstein, Nadja	Mitglied		AN	2021/2024
Bomke, Michael	Mitglied		AN	2021/2024
Kern, Maren	Mitglied		Vertr. Bln.	2021/2027
Reinelt, Iris, Dr.	Mitglied		Vertr. Bln.	2021/2027
Riemer, Christian	Mitglied		AN	2021/2024
Tag, Jaqueline	Mitglied		Vertr. Bln.	2021/2027
Wesener, Daniel, Senator	Mitglied		Vertr. Bln.	2022/2027

Die Vergütung der Mitglieder des Verwaltungsrates ist mit der Vergütung für die Tätigkeit im Verwaltungsrat der Investitionsbank Berlin Anstalt des öffentlichen Rechts abgegolten.

Gesellschafter Berlin: Verhältnis weiblich/männlich Verwaltungsratsmitglieder	2022	2021	2020	2019	2018
	3/3	0/0	0/0	0/0	0/0

Sonstige Angaben zum Unternehmen

Mit dem am 17.06.2021 in Kraft getretenen IBB-Trägergesetz vom 07.06.2021 ist die IBB Unternehmensverwaltung AöR mit Wirkung zum 01.01.2021 als Trägerin der Investitionsbank AöR errichtet worden.

Die Wirtschaftsdaten sind Konzernangaben.

Abgebildet werden die Daten ab der Erstkonsolidierung des Konzerns vom 17.06. bis 31.12.2021.

Bei der Kennzahlenberechnung werden die Erträge aus Zins-, Provisions- und Finanzgeschäften als "Umsatz" zugrunde gelegt. Bei der modifizierten EBITDA Berechnung wurden die Aufwendungen aus Zins-, Provisions- und Finanzgeschäften als "Materialaufwand" der Bank berücksichtigt.

Unternehmensdaten (in Mio. €)

Bilanzdaten	2021
Bilanzsumme	20.807,59
Sachanlagen und Beteiligungen	769,3
Forderungen	19.226,1
Barreserven	698,4
Sonstige Vermögensgegenstände	64,5
- Eigenkapital	1.110,78
- Rücklagen	69,99
Fonds für allgemeine Bankrisiken	249,8
- Fremdkapital	19.345,18
- Rückstellungen	216,56
- Verbindlichkeiten	19.128,63
- Kreditverbindlichkeiten	6.233,29
GuV-Daten	
Gesamterträge	397,45
- Umsatzerlöse	81,43
- Übrige Erträge	316,02
Gesamtaufwendungen	106,66
- Personalaufwand	33,01
- Abschreibungen	17,48
- Zinsaufwand	28,42
- Übrige Aufwendungen	27,76
EBITDA	308,69
EBT	291,21
Jahresergebnis	290,79
Gewinnabführung	---
Beschäftigte	
Beschäftigte	734
- davon Auszubildende	40
Allgemeine Daten	
Zuführungen	---
- Zuführungen Land Berlin	---
Investitionen	2,78
Investitionsquote (%)	---
Umsatz pro Vollzeitkraft (T €)	110,94
Eigenkapitalquote (%)	5,3
Eigenkapitalrentabilität (%)	26,2
Umsatzrentabilität (%)	357,6
Zinslastquote (%)	34,9
Personalkostenquote (%)	40,5
Spezifische Daten	
Cost-Income-Ratio (%)	76,0
Kernkapitalquote IBB Gruppe (%)	15,7
Gesamtkennziffer IBB Gruppe (%)	15,7

**Tochtergesellschaft der IBB
Unternehmensverwaltung AöR:
Investitionsbank Berlin Anstalt des
öffentlichen Rechts**



Bundesallee 210
10719 Berlin

Telefon: 030 2125-0
Telefax: 030 2125-2020
www: www.ibb.de
E-Mail: info@ibb.de

Gegenstand des Unternehmens

Die Investitionsbank Berlin ist die Förderbank des Landes Berlin. Sie hat das Land Berlin bei der Erfüllung seiner öffentlichen Aufgaben zu unterstützen. In diesem Rahmen obliegt der Investitionsbank insbesondere die Wohnungsbau-

und Immobilienförderung, die monetäre Wirtschaftsförderung mit Schwerpunkt auf die Förderung Kleiner und Mittlerer Unternehmen (KMU) und die Arbeitsmarktförderung.

Fachliche Zuständigkeit Senatsverwaltung für Wirtschaft, Energie und Betriebe

Nominalkapital 300.000.000,00 € davon Träger
IBB Unternehmensverwaltung AöR 100,00%

Unmittelbare Beteiligungen

keine

Vorstand

Name	Beschäftigungszeitraum 2021	Vertragslaufzeit bis
Holm, Hinrich, Dr.	01.05. - 31.12.	06/2024
Krisilion, Angeliki	ganzzjährig	12/2024
<i>Ausgeschieden:</i>		
Allerkamp, Jürgen, Dr.	01.01. - 30.06.	

Vergütung in T€

Name	Grundgehalt	Tantieme für Vj.	Altersvorsorge	Sonstige Bezüge	Gesamtbezüge 2021
Holm, Hinrich, Dr.	300				300
Krisilion, Angeliki	365	80			445
<i>Ausgeschieden:</i>					
Allerkamp, Jürgen, Dr.	250	98		5	353

Verwaltungsrat

Name	Funktion	Gesamtbezüge 2021 in TEUR		Mandatszeit
Schwarz, Stephan, Senator	Vorsitzender		Vertr. Bln.	2022/2027
Geisel, Andreas, Senator	Stellv. Vorsitzender		Vertr. Bln.	2022/2027
Bernstein, Nadja	Mitglied	9	AN	2013/2024
Bomke, Michael	Mitglied	9	AN	2004/2024
Kern, Maren	Mitglied	7	Vertr. Bln.	2015/2027
Reinelt, Iris, Dr.	Mitglied	9	Vertr. Bln.	2017/2027
Riemer, Christian	Mitglied	7	AN	2020/2024
Tag, Jaqueline	Mitglied	2	Vertr. Bln.	2021/2027
Wesener, Daniel, Senator	Mitglied		Vertr. Bln.	2022/2027

Gesellschafter Berlin: Verhältnis weiblich/männlich Verwaltungsratsmitglieder	2022	2021	2020	2019	2018
	3/3	3/2	4/1	4/1	5/1

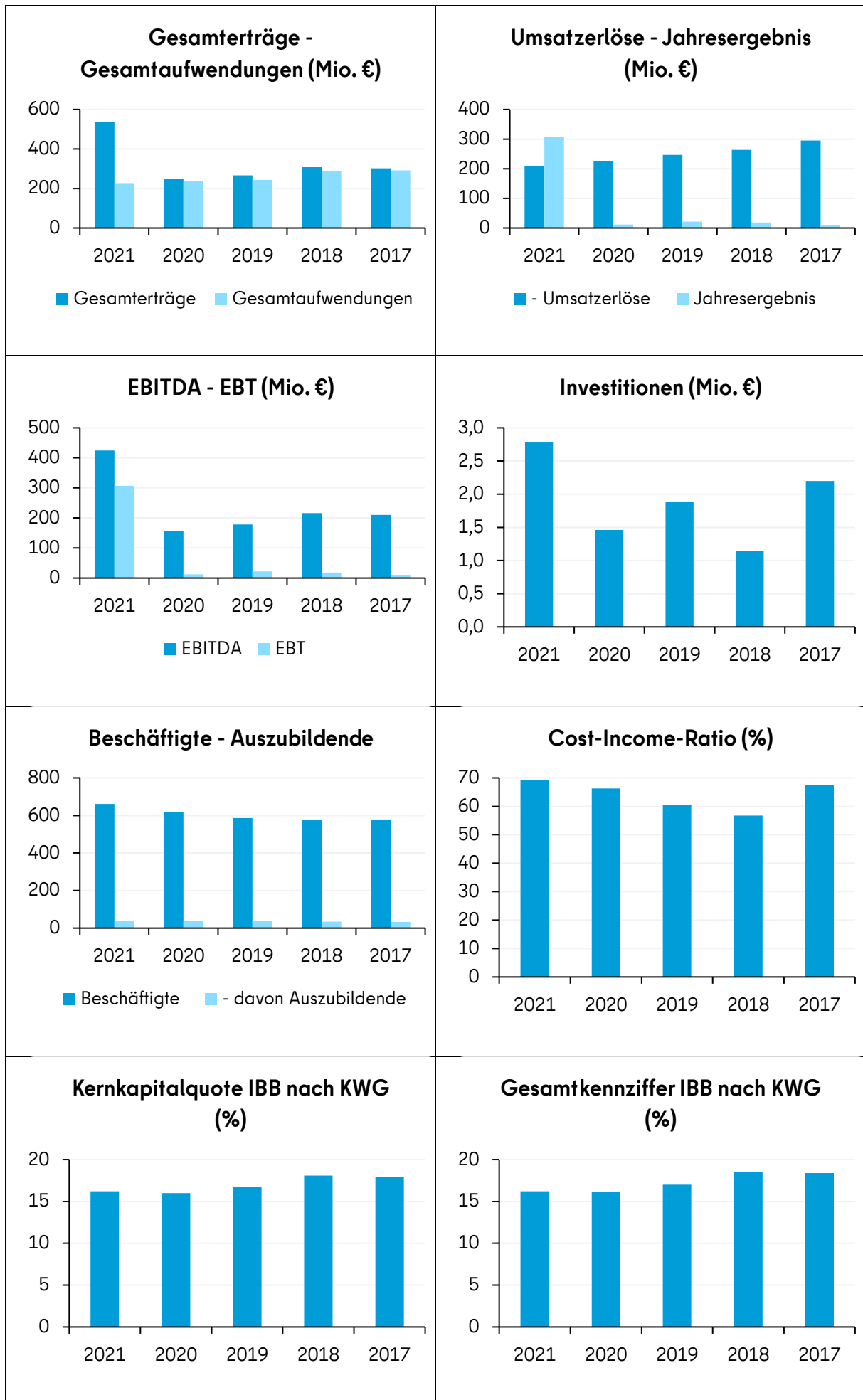
Sonstige Angaben zum Unternehmen

Bei der Kennzahlenberechnung werden die Erträge aus Zins-, Provisions- und Finanzgeschäften als "Umsatz" zugrunde gelegt.

Bei der modifizierten EBITDA Berechnung wurden die Aufwendungen aus Zins-, Provisions- und Finanzgeschäften als "Materialaufwand" der Bank berücksichtigt.

Unternehmensdaten (in Mio. €)

Bilanzdaten	2021	2020	2019	2018	2017
Bilanzsumme	20.791,58	19.449,67	18.219,74	17.742,88	17.671,62
Sachanlagen und Beteiligungen	622,4	722,7	525,1	470,8	398,4
Forderungen	19.401,5	18.440,2	17.430,1	16.882,6	17.202,6
Barreserven	698,4	223,3	224,8	363,1	35,3
Sonstige Vermögensgegenstände	20,0	17,3	17,0	1,9	2,0
- Eigenkapital	1.108,56	802,46	790,66	771,53	755,84
- Rücklagen	501,38	490,66	468,82	453,18	445,21
Fonds für allgemeine Bankrisiken	249,8	253,3	250,6	249,9	249,3
- Fremdkapital	19.331,40	18.307,69	17.093,25	16.342,72	16.340,70
- Rückstellungen	214,19	193,54	175,86	163,11	181,09
- Verbindlichkeiten	19.117,21	18.114,15	16.917,38	16.179,62	16.159,60
- Kreditverbindlichkeiten	6.233,29	5.088,52	4.398,34	4.258,24	3.706,65
GuV-Daten					
Gesamterträge	534,36	248,20	266,01	308,08	302,27
- Umsatzerlöse	209,85	226,39	246,50	263,27	295,20
- Übrige Erträge	324,51	21,82	19,51	44,82	7,08
Gesamtaufwendungen	227,19	236,40	243,76	289,74	291,65
- Personalaufwand	59,94	55,47	52,59	51,75	49,46
- Abschreibungen	19,01	25,16	21,10	36,37	40,19
- Zinsaufwand	98,61	119,20	135,00	161,52	159,08
- Übrige Aufwendungen	49,63	36,58	35,08	40,10	42,92
EBITDA	326,12	156,24	178,06	216,37	210,01
EBT	307,31	11,88	21,96	18,48	10,74
Jahresergebnis	307,18	11,80	21,84	18,34	10,63
Gewinnabführung	---	1,08	---	2,71	2,66
Beschäftigte					
Beschäftigte	662	619	586	577	577
- davon Auszubildende	40	40	39	34	33
Allgemeine Daten					
Zuführungen	---	---	---	---	---
- Zuführungen Land Berlin	---	---	---	---	---
Investitionen	2,78	1,46	1,88	1,15	2,20
Investitionsquote (%)	---	---	---	---	---
Umsatz pro Vollzeitkraft (T €)	317,06	365,73	420,64	456,27	511,71
Eigenkapitalquote (%)	5,3	4,1	4,3	4,3	4,3
Eigenkapitalrentabilität (%)	27,7	1,5	2,8	2,4	1,4
Umsatzrentabilität (%)	146,4	5,2	8,9	7,0	3,6
Zinslastquote (%)	47,0	52,7	54,8	61,4	53,9
Personalkostenquote (%)	28,6	24,5	21,3	19,7	16,8
Spezifische Daten					
Cost-Income-Ratio (%)	69,2	66,3	60,4	56,8	67,6
Kernkapitalquote IBB nach KWG (%)	16,2	16,0	16,7	18,1	17,9
Gesamtkapitalquote IBB nach KWG (%)	16,2	16,1	17,0	18,5	18,4



Berliner Straße 112-115
10713 Berlin

Telefon: 030 90222-0
Telefax: 030 90222-12
www: www.itdz-berlin.de
E-Mail: post@itdz-berlin.de

Gegenstand des Unternehmens

- (1) Die Anstalt stellt allen Behörden und Einrichtungen der Berliner Verwaltung die verfahrensunabhängige IKT einschließlich der IKT-Basisdienste zur Verfügung und unterstützt die Behörden bei der laufenden Anpassung der IT-Fachverfahren an die Basisdienste und betreibt die dafür notwendigen Infrastrukturen. Die Behörden und Einrichtungen sind für die Durchführung ihrer Aufgaben ab 01.01.2018 zur Abnahme dieser Leistungen des ITDZ Berlin verpflichtet.
- (2) Preise für die Dienste der Anstalt werden nach der Verordnung PR Nr. 30/53 über die Preise bei öffentlichen Aufträgen vom 21. November 1953 (BAnz. 244), zuletzt geändert durch Art. 289 Abs. 5 der Verordnung vom 25. November 2003 (BGBl I S. 2304), in der jeweils gültigen Fassung gebildet.
- (3) Leistungen Dritter beschafft die Anstalt für das Land nach Maßgabe der für öffentliche Auftraggeber geltenden Vergabevorschriften.

Fachliche Zuständigkeit Senatsverwaltung für Inneres, Digitalisierung und Sport

Nominalkapital 65.000.000,00 € davon Träger
Land Berlin 100,00%

Unmittelbare Beteiligungen

Firma und Sitz des Unternehmens	Nominalkapital Mio. €	Beteiligung %
BerlinOnline Stadtportal GmbH & Co.KG, Berlin	0,06	100,00
BerlinOnline Stadtportalbeteiligungsges. mbH, Berlin	0,03	100,00

Vorstand

Name	Beschäftigungszeitraum 2021	Vertragslaufzeit bis
Böttcher, Marc	ganzjährig	10/2025

Vergütung in T€

Name	Grundgehalt	Tantieme für Vj.	Altersvorsorge	Sonstige Bezüge	Gesamtbezüge 2021
Böttcher, Marc	182		12		194

Verwaltungsrat

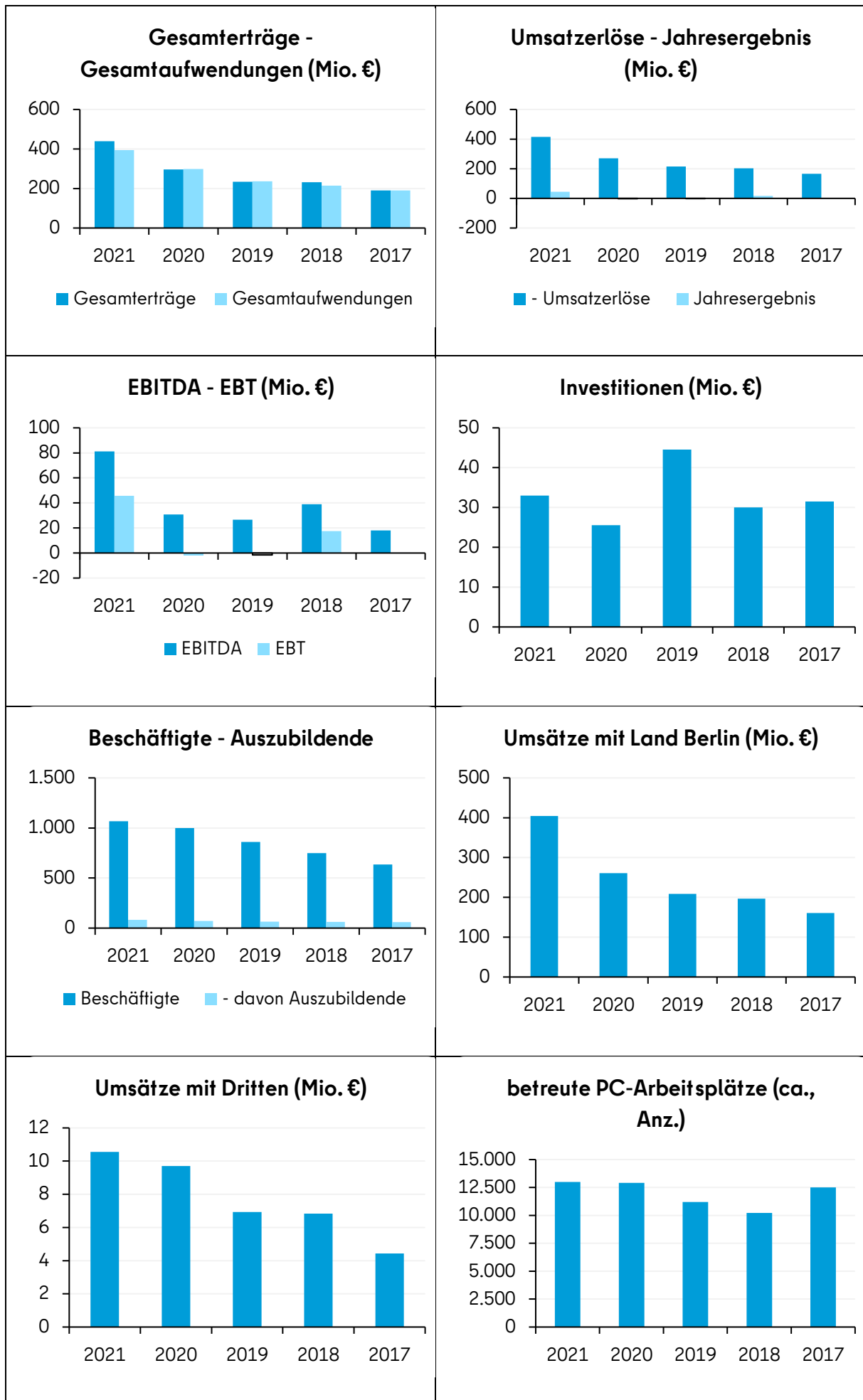
Name	Funktion	Gesamtbezüge 2021 in TEUR		Mandatszeit
Kleindiek, Ralf, Dr., Staatssekretär	Vorsitzender		Vertr. Bln.	2022/2027
Borkamp, Jana, Staatssekretärin	Stellv. Vorsitzende		Vertr. Bln.	2022/2027
Biel, Michael, Staatssekretär	Mitglied		Vertr. Bln.	2022/2027
Keküllüoglu, Filiz	Mitglied		Vertr. Bln.	2022/2027
Schmitt-Schmelz, Heike	Mitglied		Vertr. Bln.	2022/2027

Die Mitglieder des Verwaltungsrats erhalten für ihre Tätigkeit keine Vergütung.

Gesellschafter Berlin: Verhältnis weiblich/männlich Verwaltungsratsmitglieder	2022	2021	2020	2019	2018
	3/2	2/3	2/3	2/3	2/2

Unternehmensdaten (in Mio. €)

Bilanzdaten	2021	2020	2019	2018	2017
Bilanzsumme	280,01	239,79	243,06	188,74	169,77
- Anlagevermögen	133,13	134,41	140,06	122,35	112,98
- Sachanlagen	107,87	102,30	101,89	94,99	92,24
- Finanzanlagen	0,51	1,02	1,53	2,05	2,56
- Umlaufvermögen	129,28	89,57	85,25	58,95	50,11
- Eigenkapital	164,98	120,07	122,43	85,58	68,54
- Rücklagen	59,39	59,47	59,54	3,81	3,97
- Sonderposten für Zuschüsse	31,62	31,95	31,93	31,66	24,11
- Fremdkapital	72,16	78,50	70,34	68,47	71,90
- Rückstellungen	38,88	37,73	33,92	33,20	33,44
- Verbindlichkeiten	33,28	40,76	36,42	35,27	38,46
- Kreditverbindlichkeiten	---	---	---	---	---
GuV-Daten					
Gesamterträge	439,37	296,16	234,51	231,92	189,89
- Umsatzerlöse	414,90	270,19	215,53	203,29	165,36
- Übrige Erträge	24,47	25,97	18,99	28,64	24,53
Gesamtaufwendungen	394,46	298,51	236,23	214,68	189,70
- Personalaufwand	68,90	60,18	52,53	43,84	38,42
- Abschreibungen	33,34	30,51	26,25	19,89	16,22
- Zinsaufwand	2,20	2,42	1,95	1,68	1,86
- Übrige Aufwendungen	290,02	205,41	155,49	149,27	133,20
EBITDA	81,22	30,72	26,52	38,89	18,08
EBT	45,73	-2,12	-1,56	17,47	0,22
Jahresergebnis	44,91	-2,35	-1,71	17,24	0,20
Gewinnabführung	---	---	17,24	0,20	---
Beschäftigte					
Beschäftigte	1.066	1.000	861	748	635
- davon Auszubildende	82	72	64	61	59
Allgemeine Daten					
Zuführungen	7,59	7,37	7,33	15,69	19,65
- Zuführungen Land Berlin	6,07	6,48	5,78	15,69	19,65
Investitionen	32,98	25,56	44,52	30,03	31,49
Investitionsquote (%)	24,9	19,2	32,1	25,0	28,5
Umsatz pro Vollzeitkraft (T €)	389,21	270,19	250,32	271,77	260,41
Eigenkapitalquote (%)	58,9	50,1	50,4	45,3	40,4
Eigenkapitalrentabilität (%)	27,7	-1,8	-1,3	20,4	0,3
Umsatzrentabilität (%)	11,0	-0,8	-0,7	8,6	0,1
Zinslastquote (%)	0,5	0,9	0,9	0,8	1,1
Personalkostenquote (%)	16,6	22,3	24,4	21,6	23,2
Spezifische Daten					
Umsätze mit Land Berlin (Mio. €)	404,37	260,48	208,60	196,45	160,92
Umsätze mit Dritten (Mio. €)	10,56	9,71	6,93	6,83	4,44
Lichtwellenleiternetz (km)	1.141	1.164	1.134	1.110	1.092
verwaltete Kabelkanalanlagen (km)	972	969	962	946	938
betreute PC-Arbeitsplätze (ca., Anz.)	13.000	12.924	11.204	10.221	12.500



**Kinder- und Jugendfreizeitzentrum
Wuhlheide - Landesmusikakademie -
gemeinnützige Betriebsgesellschaft
mbH**



Straße zum FEZ 2
12459 Berlin

Telefon: (030) 53 071 200
Telefax: (030) 53 071 111
www: www.fez-berlin.de
E-Mail: t.liljeberg@fez-berlin.de

Gegenstand des Unternehmens

Die Gesellschaft verfolgt unmittelbar und ausschließlich gemeinnützige Zwecke im Sinne des Dritten Abschnittes des zweiten Teils der Abgabenordnung 1977 (BGBl. 1976 I S. 613 / BVBl. 1976 S. 582). Diese Zwecke sind:

- a) Die Förderung der Entwicklung und Erziehung junger Menschen zu eigenverantwortlichen und gemeinschaftsfähigen Persönlichkeiten.
- b) Bereitstellung von Angeboten im Sinne des § 11 Kinder- und Jugendhilfegesetz (SGB VIII), insbesondere in der
 - außerschulischen Jugendbildung mit allgemeiner, kultureller, technischer, politi-

- scher, naturkundlicher, sozialer und gesundheitlicher Bildung,
- Jugendarbeit in Sport, Spiel und Geselligkeit,
- schul- und familienbezogene Jugendarbeit,
- internationale Jugendarbeit
- Kinder- und Jugenderholung

c) Die Förderung der Laienmusikultur. Hierzu betreibt die Gesellschaft ein Hauptgebäude und umgebende Gebäude und Anlagen zur Ausgestaltung eines Kinder- und Jugendfreizeitentrums sowie der Landesmusikakademie Berlin.

Fachliche Zuständigkeit Senatsverwaltung für Bildung, Jugend und Familie

Nominalkapital 25.600,00 € davon Gesellschafter
Land Berlin 100,00%

Unmittelbare Beteiligungen

keine

Geschäftsführung

Name	Beschäftigungszeitraum 2021	Vertragslaufzeit bis
Berghäuser, Chris	01.05. - 31.12.	04/2026
Liljeberg-Markuse, Thomas	ganzjährig	12/2024
<i>Ausgeschieden:</i>		
Litty, Joachim	01.01. - 31.05.	

Vergütung in T€

Name	Grundgehalt	Tantieme für Vj.	Altersvorsorge	Sonstige Bezüge	Gesamtbezüge 2021
Berghäuser, Chris	53			10	64
Liljeberg-Markuse, Thomas	82			13	95
<i>Ausgeschieden:</i>					
Litty, Joachim	34			4	39

Aufsichtsrat

Name	Funktion	Gesamtbezüge 2021 in TEUR	Mandatszeit
Bozkurt, Aziz, Staatssekretär	Vorsitzender	Vertr. Bln.	2022/2022
Kandziora, Jens	Stellv. Vorsitzender	Vertr. Bln.	2012/2022
Dunger-Löper, Hella	Mitglied	Vertr. Bln.	2019/2022
Freier-Winterwerb, Alexander	Mitglied	Vertr. Bln.	2022/2022
Schumacher, Juliane	Mitglied	Vertr. Bln.	2021/2022
Widlak, Jana	Mitglied	Vertr. Bln.	2022/2022

Die Mitglieder des Aufsichtsrats erhalten für ihre Tätigkeit keine Vergütung.

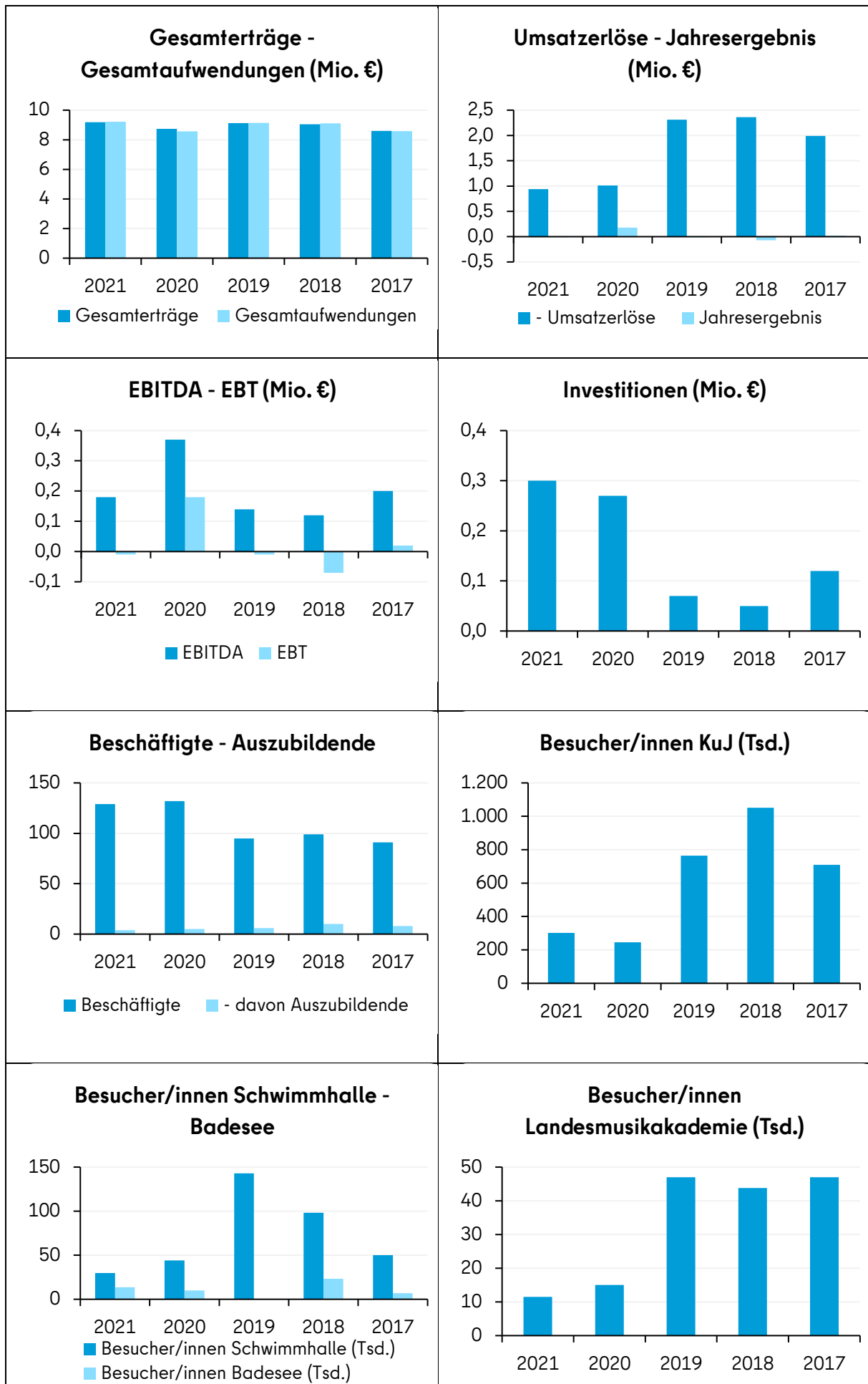
Gesellschafter Berlin: Verhältnis weiblich/männlich Aufsichtsratsmitglieder	2022	2021	2020	2019	2018
	3/3	5/1	5/1	5/1	4/2

Sonstige Angaben zum Unternehmen

Der in den Vorjahren ausgewiesene nicht durch Eigenkapital gedeckte Fehlbetrag wurde im Jahr 2020 abgebaut.

Unternehmensdaten (in Mio. €)

Bilanzdaten	2021	2020	2019	2018	2017
Bilanzsumme	1,10	1,05	0,97	0,96	1,05
- Anlagevermögen	0,81	0,71	0,63	0,71	0,86
- Sachanlagen	0,75	0,63	0,54	0,61	0,74
- Finanzanlagen	---	---	---	---	---
- Umlaufvermögen	0,29	0,34	0,22	0,14	0,16
- Eigenkapital	0,05	0,06	---	---	---
- Rücklagen	---	---	---	---	---
- Sonderposten für Zuschüsse	0,81	0,71	0,63	0,71	0,86
- Fremdkapital	0,23	0,24	0,32	0,24	0,19
- Rückstellungen	0,09	0,08	0,12	0,11	0,09
- Verbindlichkeiten	0,13	0,15	0,20	0,13	0,10
- Kreditverbindlichkeiten	---	---	---	---	---
GuV-Daten					
Gesamterträge	9,19	8,74	9,13	9,04	8,60
- Umsatzerlöse	0,94	1,01	2,31	2,36	1,99
- Übrige Erträge	8,26	7,72	6,82	6,68	6,61
Gesamtaufwendungen	9,21	8,56	9,14	9,11	8,58
- Personalaufwand	5,65	5,36	4,90	4,87	4,45
- Abschreibungen	0,19	0,19	0,15	0,19	0,18
- Zinsaufwand	---	---	---	---	---
- Übrige Aufwendungen	3,37	3,01	4,09	4,05	3,94
EBITDA	0,18	0,37	0,14	0,12	0,20
EBT	-0,01	0,18	-0,01	-0,07	0,02
Jahresergebnis	-0,01	0,18	-0,01	-0,07	0,02
Gewinnabführung	---	---	---	---	---
Beschäftigte					
Beschäftigte	129	132	95	99	91
- davon Auszubildende	4	5	6	10	8
Allgemeine Daten					
Zuführungen	8,25	7,67	6,62	6,44	6,44
- Zuführungen Land Berlin	7,92	7,45	6,51	6,26	6,32
Investitionen	0,30	0,27	0,07	0,05	0,12
Investitionsquote (%)	36,6	38,6	11,5	7,2	13,6
Umsatz pro Vollzeitkraft (T €)	7,25	7,66	24,27	23,80	21,85
Eigenkapitalquote (%)	4,2	5,6	---	---	---
Eigenkapitalrentabilität (%)	-28,6	306,1	---	---	---
Umsatzrentabilität (%)	-1,4	17,7	-0,6	-3,0	0,8
Zinslastquote (%)	---	---	---	---	---
Personalkostenquote (%)	603,9	529,4	212,4	206,6	224,0
Spezifische Daten					
Besucher/innen insgesamt (Tsd.)	357	315	955	1.094	711
Besucher/innen KuJ (Tsd.)	302	245	765	1.051	710
Besucher/innen Schwimmhalle (Tsd.)	30	44	143	98	50
Besucher/innen Badeseen (Tsd.)	14	10	---	23	7
Besucher/innen Landesmusikakademie (Tsd.)	12	15	47	44	47



Klosterstraße 68
10179 Berlin

Telefon: 030 24749-700
Telefax: 030 24749-710
www: www.kulturprojekte-berlin.de
E-Mail: info@kulturprojekte-berlin.de

Gegenstand des Unternehmens

Zweck der Gesellschaft ist die Förderung von Kunst und Kultur sowie der Bildung auf diesem Gebiet. Die Aufgaben im Bereich Kunst und Kultur umfassen die Entwicklung, Produktion und Durchführung von kulturellen Veranstaltungen, insbesondere stadtweiten Großveranstaltungen sowie kulturellen Veranstaltungen im Rahmen des Kulturaustausches und von Städtepartnerschaften im Auftrag des Landes Berlin; den künstlerischen Betrieb, die Verwaltung und organisatorische Betreuung des Hauses in der Klosterstraße 68 im Bezirk Mitte sowie des Figuren- und Objekttheaters Schaubude Berlin; die Durchführung des Museumsdienstes Berlin; die

Herausgabe von Fachpublikationen zu kulturellen Themen; den Betrieb und Unterhalt von Online-Portalen zur allgemeinen Information für die kulturelle Infrastruktur Berlins. Durch Kooperationen mit Initiativen der Kulturellen Bildung wird zur Förderung dieser beigetragen und das Podewil als zentraler Ort kulturbildender Veranstaltungen für Kinder, Jugendliche und Erwachsene erhalten. Mit der Konzeption, Koordination und Organisation von museumspädagogischen Formaten wird ein weiterer wichtiger Beitrag im Feld der kulturellen Bildungs- und Vermittlungsarbeit geleistet. Die Gesellschaft verfolgt ausschließlich und unmittelbar gemeinnützige Zwecke.

Fachliche Zuständigkeit Senatsverwaltung für Kultur und Europa

Nominalkapital 25.600,00 € davon Gesellschafter
Land Berlin 100,00%

Unmittelbare Beteiligungen

keine

Geschäftsführung

Name	Beschäftigungszeitraum 2021	Vertragslaufzeit bis
van Dülmen, Moritz	ganzjährig	12/2026

Vergütung in T€

Name	Grundgehalt	Tantieme für Vj.	Altersvorsorge	Sonstige Bezüge	Gesamtbezüge 2021
van Dülmen, Moritz	150	30			180

Aufsichtsrat

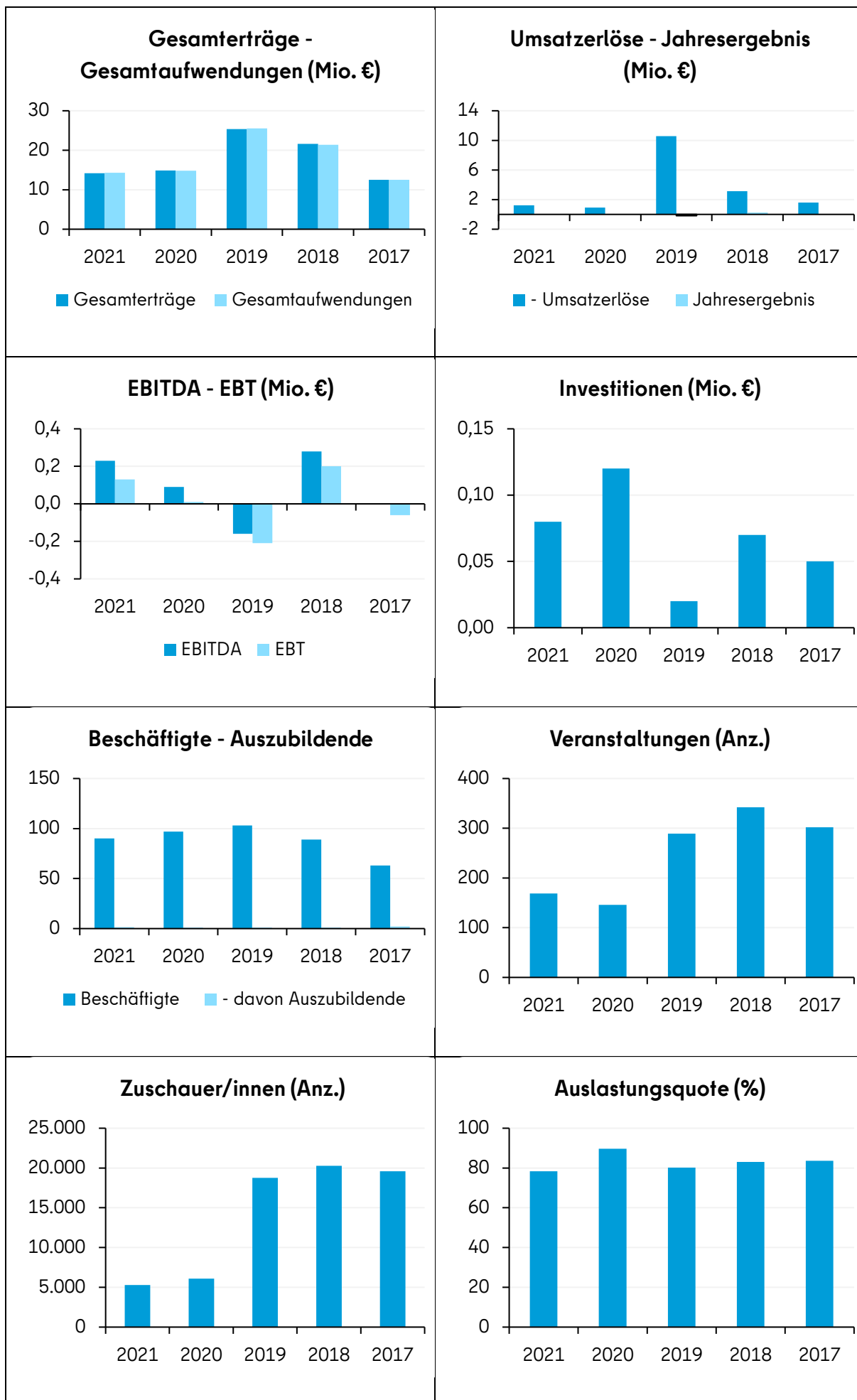
Name	Funktion	Gesamtbezüge 2021 in TEUR	Mandatszeit
Lederer, Klaus, Dr., Senator	Vorsitzender	Vertr. Bln.	2017/2023
Juretzka, Christa, Dr.	Stellv. Vorsitzende	Vertr. Bln.	2003/2023
Karasch, Ralf	Mitglied	Vertr. Bln.	2008/2023
Kretzschmar, Ulrike	Mitglied	Vertr. Bln.	2007/2023
Mandel, Birgit, Prof. Dr.	Mitglied	Vertr. Bln.	2007/2023

Die Mitglieder des Aufsichtsrats erhalten für ihre Tätigkeit keine Vergütung.

Gesellschafter Berlin: Verhältnis weiblich/männlich Aufsichtsratsmitglieder	2022	2021	2020	2019	2018
	3/2	3/2	3/2	3/2	3/2

Unternehmensdaten (in Mio. €)

Bilanzdaten	2021	2020	2019	2018	2017
Bilanzsumme	2,24	3,22	2,25	3,04	3,24
- Anlagevermögen	0,10	0,11	0,06	0,09	0,09
- Sachanlagen	0,09	0,10	0,06	0,09	0,08
- Finanzanlagen	---	---	---	---	---
- Umlaufvermögen	2,08	3,11	2,18	2,87	2,98
- Eigenkapital	0,30	0,26	0,23	0,42	0,19
- Rücklagen	0,24	0,21	0,19	0,38	0,11
- Sonderposten für Zuschüsse	0,10	0,11	0,06	0,09	0,09
- Fremdkapital	1,49	1,00	1,93	2,13	1,86
- Rückstellungen	0,28	0,29	0,38	0,29	0,16
- Verbindlichkeiten	1,21	0,71	1,55	1,84	1,70
- Kreditverbindlichkeiten	---	---	---	---	---
GuV-Daten					
Gesamterträge	14,19	14,87	25,36	21,64	12,52
- Umsatzerlöse	1,24	0,93	10,58	3,12	1,61
- Übrige Erträge	12,94	13,94	14,78	18,51	10,91
Gesamtaufwendungen	14,32	14,83	25,55	21,41	12,50
- Personalaufwand	3,14	2,53	2,53	2,50	2,26
- Abschreibungen	0,10	0,07	0,04	0,08	0,05
- Zinsaufwand	0,01	0,01	0,01	0,01	0,00
- Übrige Aufwendungen	11,07	12,22	22,97	18,83	10,18
EBITDA	0,23	0,09	-0,16	0,28	0,00
EBT	0,13	0,01	-0,21	0,20	-0,06
Jahresergebnis	0,04	0,03	-0,18	0,23	0,02
Gewinnabführung	---	---	---	---	---
Beschäftigte					
Beschäftigte	90	97	103	89	63
- davon Auszubildende	1	1	1	1	2
Allgemeine Daten					
Zuführungen	12,64	13,64	13,69	13,61	9,68
- Zuführungen Land Berlin	12,19	12,79	12,69	11,01	8,87
Investitionen	0,08	0,12	0,02	0,07	0,05
Investitionsquote (%)	88,6	109,2	25,1	82,0	54,7
Umsatz pro Vollzeitkraft (T €)	13,81	9,54	102,71	35,11	25,53
Eigenkapitalquote (%)	13,6	8,2	10,3	13,7	5,8
Eigenkapitalrentabilität (%)	41,6	5,3	-91,4	48,2	-29,6
Umsatzrentabilität (%)	10,2	1,5	-2,0	6,4	-3,4
Zinslastquote (%)	0,5	0,6	0,1	0,2	0,2
Personalkostenquote (%)	252,7	273,5	23,9	79,9	140,6
Spezifische Daten					
Veranstaltungen (Anz.)	169	146	289	342	302
Zuschauer/innen (Anz.)	5.280	6.086	18.745	20.271	19.587
Sitzplatzkapazität (Anz.)	6.740	6.789	23.371	24.355	23.432
Auslastungsquote (%)	78,3	89,7	80,2	83,0	83,6



Helmut-Kohl-Allee 4
53113 Bonn

Telefon: 0228 9171-0
Telefax: 0228 234154
www: www.bundeskunsthalle.de
E-Mail: info@bundeskunsthalle.de

Gegenstand des Unternehmens

Gegenstand der Gesellschaft ist es, die Kunst- und Ausstellungshalle der Bundesrepublik Deutschland zu betreiben und geistige und kulturelle Entwicklungen von nationaler und inter-

nationaler Bedeutung sichtbar zu machen, insbesondere durch Ausstellungen, die von der Gesellschaft veranstaltet oder - auch im Austausch - übernommen werden.

Fachliche Zuständigkeit Senatsverwaltung für Kultur und Europa

Nominalkapital 41.925,93 € davon

Gesellschafter	
Bundesrepublik Deutschland	60,96%
Freie Hansestadt Bremen	2,44%
Freie und Hansestadt Hamburg	2,44%
Freistaat Bayern	2,44%
Freistaat Sachsen	2,44%
Freistaat Thüringen	2,44%
Land Baden-Württemberg	2,44%
Land Berlin	2,44%
Land Brandenburg	2,44%
Land Hessen	2,44%
Land Mecklenburg-Vorpommern	2,44%
Land Niedersachsen	2,44%
Land Nordrhein-Westfalen	2,44%
Land Rheinland-Pfalz	2,44%
Land Sachsen-Anhalt	2,44%
Land Schleswig-Holstein	2,44%
Saarland	2,44%

Unmittelbare Beteiligungen

Firma und Sitz des Unternehmens	Nominalkapital Mio. €	Beteiligung %
GID - Gesellschaft für infrastrukturelle Dienste mbH, Köln	0,00	20,00

Geschäftsführung

Name	Beschäftigungszeitraum 2021	Vertragslaufzeit bis
Hölken, Oliver	01.08. - 31.12.	k. A.
Kraus, Eva-Chistina, Dr.	ganzjährig	k. A.
<i>Ausgeschieden:</i>		
Schmeing, Patrick	01.01. - 31.03.	

Vergütung in T€

Name	Grundgehalt	Tantieme für Vj.	Altersvorsorge	Sonstige Bezüge	Gesamtbezüge 2021
Hölken, Oliver	44		3	0	47
Kraus, Eva-Chistina, Dr.	118		22	3	144
<i>Ausgeschieden:</i>					
Schmeing, Patrick	26		2	1	29

Kuratorium

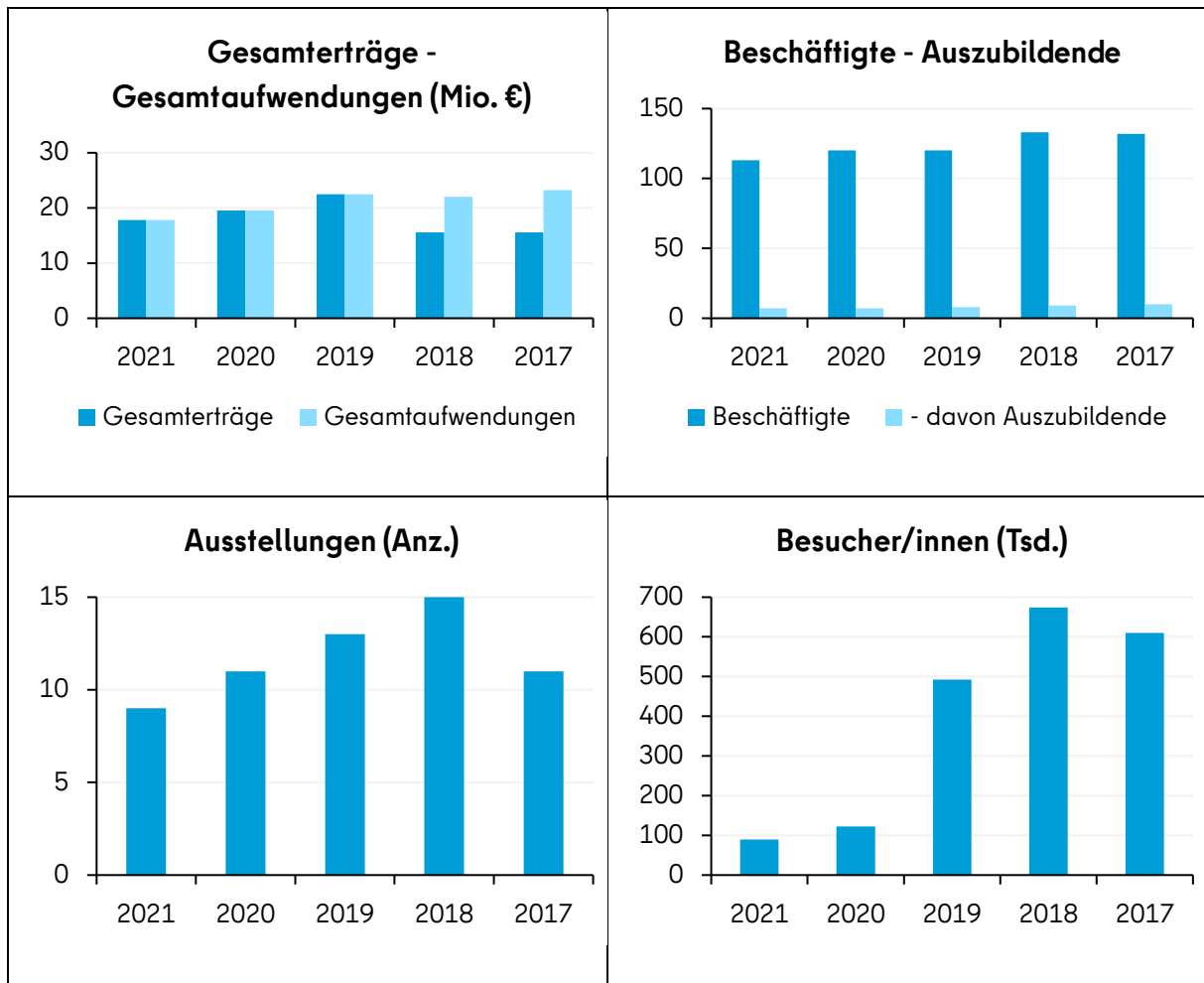
Name	Funktion	Gesamtbezüge 2021 in TEUR	Mandatszeit
Winands, Günter, Dr.	Vorsitzender	Mitges.	2013/2023
Kaluza, Hildegard, Dr.	Stellv. Vorsitzende	Mitges.	2015/2023
Bieler-Seelhoff, Susanne	Mitglied	Mitges.	2018/2023
Boßmann, Claus Peter	Mitglied	Mitges.	2018/2023
Fellner, Irmgard Maria	Mitglied	Mitges.	2018/2023
Harjes-Ecker, Elke	Mitglied	Mitges.	2018/2023
Hugg, Kornelia	Mitglied	Mitges.	2017/2023
Mix, Ingo	Mitglied	Mitges.	2021/2023
Schulz-Hombach, Stephanie, Dr.	Mitglied	Mitges.	2016/2023

Die Mitglieder des Kuratoriums erhalten für ihre Tätigkeit keine Vergütung.

Gesellschafter Berlin: Verhältnis weiblich/männlich Kuratoriumsmitglieder	2022	2021	2020	2019	2018
	0/0	0/0	0/0	0/0	0/0

Unternehmensdaten (in Mio. €)

Bilanzdaten	2021	2020	2019	2018	2017
Bilanzsumme	2,04	2,79	3,26	2,99	9,39
- Anlagevermögen	0,02	0,02	0,02	0,02	0,02
- Sachanlagen	---	---	---	---	---
- Finanzanlagen	0,02	0,02	0,02	0,02	---
- Umlaufvermögen	1,95	2,74	3,18	2,88	9,33
- Eigenkapital	0,04	0,04	0,04	0,04	6,52
- Rücklagen	---	---	---	---	---
- Sonderposten für Zuschüsse	---	---	---	---	---
- Fremdkapital	1,83	2,60	3,00	2,74	2,68
- Rückstellungen	0,30	0,40	0,57	0,38	0,40
- Verbindlichkeiten	1,54	2,20	2,44	2,36	2,28
- Kreditverbindlichkeiten	---	---	---	---	---
GuV-Daten					
Gesamterträge	17,81	19,52	22,46	15,56	15,54
- Umsatzerlöse	0,95	1,47	2,87	3,79	3,53
- Übrige Erträge	16,86	18,04	19,59	11,77	12,02
Gesamtaufwendungen	17,81	19,52	22,46	22,04	23,24
- Personalaufwand	6,50	6,27	6,42	6,33	6,22
- Abschreibungen	---	---	---	---	---
- Zinsaufwand	0,00	0,02	0,03	0,00	0,00
- Übrige Aufwendungen	11,31	13,22	16,01	15,71	17,01
EBITDA	0,03	0,06	0,07	-6,44	-7,63
EBT	0,03	0,04	0,04	-6,44	-7,63
Jahresergebnis	0,00	0,00	0,00	-6,48	-7,69
Gewinnabführung	---	---	---	---	---
Beschäftigte					
Beschäftigte	113	120	120	133	132
- davon Auszubildende	7	7	8	9	10
Allgemeine Daten					
Zuführungen	16,84	17,76	19,62	11,81	12,04
- Zuführungen Land Berlin	---	---	---	---	---
Investitionen	---	---	---	---	---
Investitionsquote (%)	---	---	---	---	---
Umsatz pro Vollzeitkraft (T €)	8,42	12,29	23,92	28,48	26,71
Eigenkapitalquote (%)	2,1	1,5	1,3	1,4	69,4
Eigenkapitalrentabilität (%)	60,1	98,6	86,6	---	-117,0
Umsatzrentabilität (%)	2,7	2,8	1,3	-170,1	-216,4
Zinslastquote (%)	0,0	1,3	1,2	0,0	0,1
Personalkostenquote (%)	683,4	425,5	223,7	167,1	176,3
Spezifische Daten					
Ausstellungen (Anz.)	9	11	13	15	11
Besucher/innen (Tsd.)	89	122	492	674	610





Keibelstr. 36
10178 Berlin

Gegenstand des Unternehmens

Verwertung von Grundstücken des Landes Berlin sowie treuhänderische Übernahme von Grundstücken des Landes Berlin und deren Verwaltung.

Fachliche Zuständigkeit Senatsverwaltung für Finanzen

Nominalkapital 1.000.000,00 €	davon	Gesellschafter	
		Land Berlin	100,00%
		Liegenschaftsfonds Berlin	0,00%
		Verwaltungsgesellschaft mbH	

Unmittelbare Beteiligungen

keine

Geschäftsführung

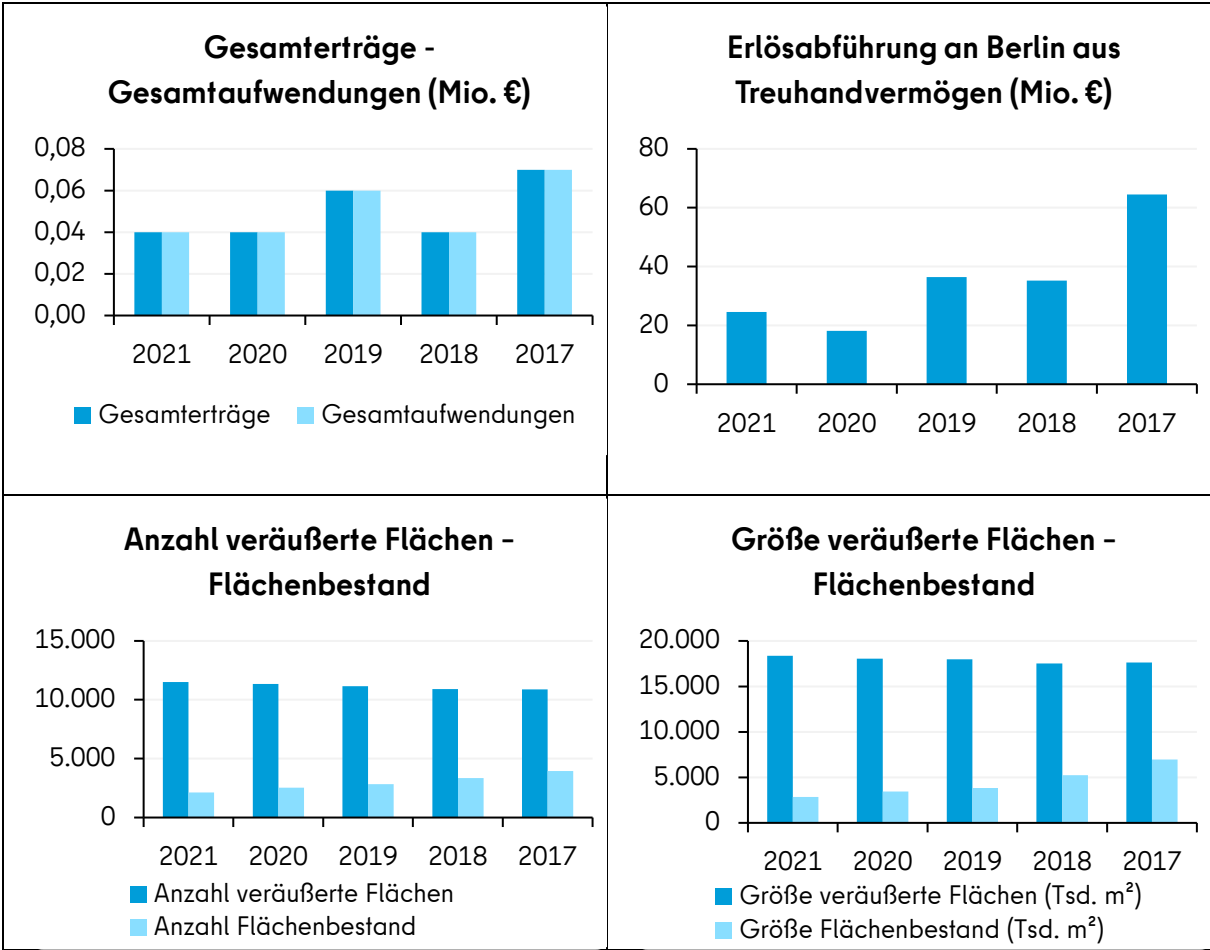
Komplementärin (Liegenschaftsfonds Berlin Verwaltungsgesellschaft mbH), vertreten durch die Geschäftsführung.

Sonstige Angaben zum Unternehmen

Seit der Zusammenführung der BIM GmbH mit der Liegenschaftsfonds-Gruppe und dem Übergang der Beschäftigten der Liegenschaftsfonds Berlin Verwaltungsgesellschaft mbH im Jahr 2015 nimmt die BIM GmbH die operativen Geschäftsbetriebe der Liegenschaftsfonds Berlin GmbH & Co. KG und der Liegenschaftsfonds Berlin Projektgesellschaft mbH & Co. KG wahr.

Unternehmensdaten (in Mio. €)

Bilanzdaten	2021	2020	2019	2018	2017
Bilanzsumme	1,34	1,33	1,34	1,32	1,31
- Anlagevermögen	---	---	---	---	---
- Sachanlagen	---	---	---	---	---
- Finanzanlagen	---	---	---	---	---
- Umlaufvermögen	1,34	1,33	1,34	1,32	1,31
- Eigenkapital	1,28	1,28	1,28	1,28	1,28
- Rücklagen	0,28	0,28	0,28	0,28	0,28
- Sonderposten für Zuschüsse	---	---	---	---	---
- Fremdkapital	0,05	0,05	0,06	0,03	0,03
- Rückstellungen	0,02	0,03	0,02	0,02	0,02
- Verbindlichkeiten	0,03	0,02	0,03	0,01	0,01
- Kreditverbindlichkeiten	---	---	---	---	---
GuV-Daten					
Gesamterträge	0,04	0,04	0,06	0,04	0,07
- Umsatzerlöse	0,04	0,04	0,06	0,02	0,07
- Übrige Erträge	0,00	---	---	0,01	0,00
Gesamtaufwendungen	0,04	0,04	0,06	0,04	0,07
- Personalaufwand	---	---	---	---	---
- Abschreibungen	---	---	---	---	---
- Zinsaufwand	0,00	0,01	0,00	0,00	---
- Übrige Aufwendungen	0,04	0,03	0,05	0,04	0,07
EBITDA	0,00	0,01	0,00	0,00	0,00
Jahresergebnis	0,00	0,00	0,00	0,00	0,00
Gewinnabführung	---	---	---	---	---
Beschäftigte					
Beschäftigte	---	---	---	---	---
- davon Auszubildende	---	---	---	---	---
Allgemeine Daten					
Zuführungen	---	---	---	---	---
- Zuführungen Land Berlin	---	---	---	---	---
Investitionen	---	---	---	---	---
Investitionsquote (%)	---	---	---	---	---
Umsatz pro Vollzeitkraft (T €)	---	---	---	---	---
Eigenkapitalquote (%)	95,9	96,5	95,6	97,5	97,8
Eigenkapitalrentabilität (%)	---	---	---	---	---
Umsatzrentabilität (%)	---	---	---	---	---
Zinslastquote (%)	5,3	12,8	2,5	2,8	---
Personalkostenquote (%)	---	---	---	---	---
Spezifische Daten					
Erlösabführung an Berlin aus Treuhandvermögen (Mio. €)	24,53	18,09	36,38	35,24	64,47
Aufwandserstattung an Liegenschaftsfonds aus Treuhandvermögen (Mio. €)	0,04	0,04	0,06	0,02	0,07
Anzahl veräußerte Flächen (Anz.)	11.499	11.332	11.166	10.907	10.888
Größe veräußerte Flächen (Tsd. m ²)	18.376	18.058	17.977	17.532	17.633
Anzahl Flächenbestand (Anz.)	2.138	2.546	2.837	3.361	3.951
Größe Flächenbestand (Tsd. m ²)	2.836	3.463	3.849	5.249	6.954



**Liegenschaftsfonds Berlin
Projektgesellschaft mbH & Co. KG**



LIEGENSCHAFTSFONDS
BERLIN

Keibelstr. 36
10178 Berlin

Gegenstand des Unternehmens

Insbesondere Übernahme von Grundstücken des Landes Berlin und der Liegenschaftsfonds Berlin GmbH & Co. KG, deren Verwaltung, Entwicklung und Veräußerung.

Fachliche Zuständigkeit Senatsverwaltung für Finanzen

Nominalkapital 100.000,00 €	davon	Gesellschafter	
		Land Berlin	100,00%
		Liegenschaftsfonds Berlin	0,00%
		Verwaltungsgesellschaft mbH	

Unmittelbare Beteiligungen

keine

Geschäftsführung

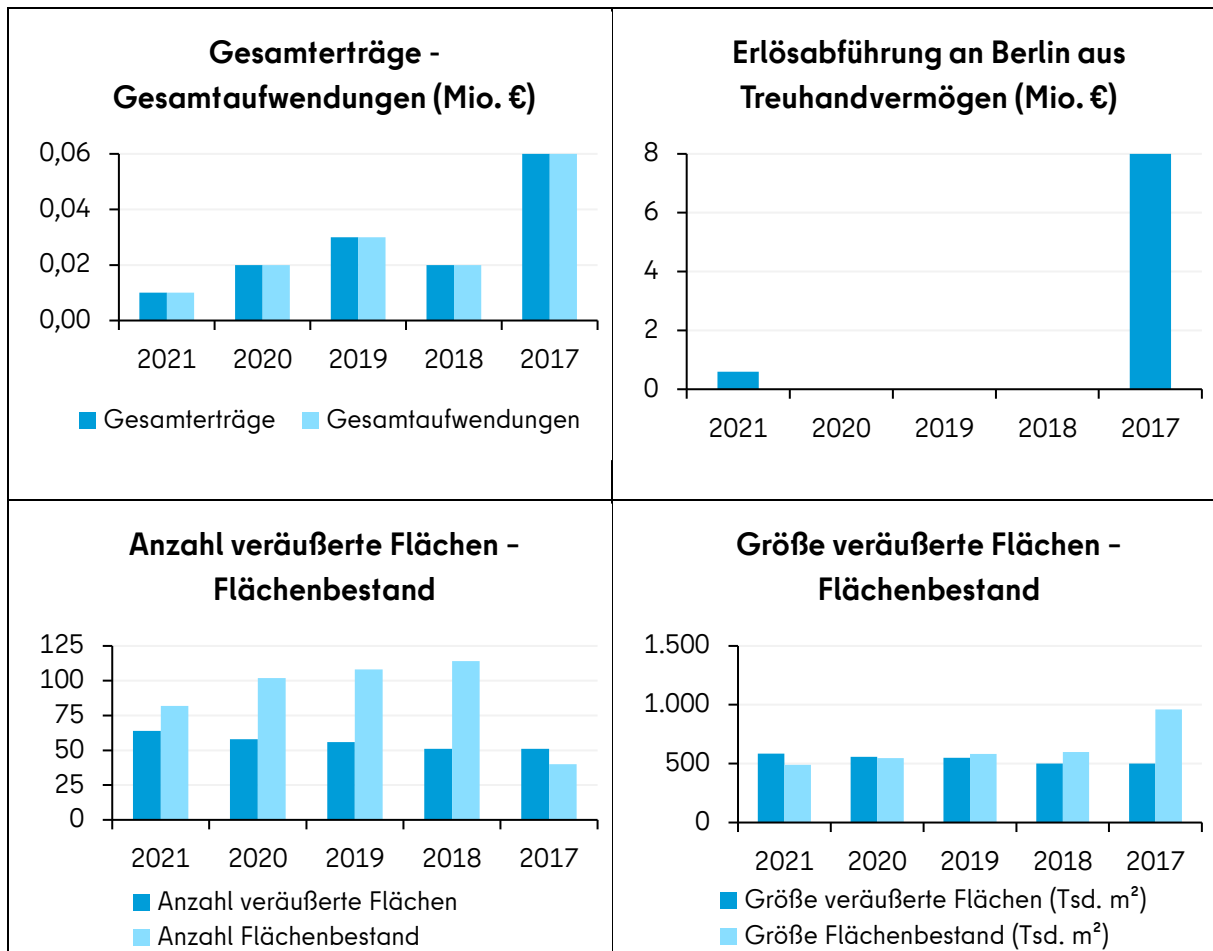
Komplementärin (Liegenschaftsfonds Berlin Verwaltungsgesellschaft mbH), vertreten durch die Geschäftsführung.

Sonstige Angaben zum Unternehmen

Seit der Zusammenführung der BIM GmbH mit der Liegenschaftsfonds-Gruppe und dem Übergang der Beschäftigten der Liegenschaftsfonds Berlin Verwaltungsgesellschaft mbH im Jahr 2015 nimmt die BIM GmbH die operativen Geschäftsbetriebe der Liegenschaftsfonds Berlin GmbH & Co. KG und der Liegenschaftsfonds Berlin Projektgesellschaft mbH & Co. KG wahr.

Unternehmensdaten (in Mio. €)

Bilanzdaten	2021	2020	2019	2018	2017
Bilanzsumme	0,13	0,13	0,14	0,14	0,31
- Anlagevermögen	---	---	---	---	---
- Sachanlagen	---	---	---	---	---
- Finanzanlagen	---	---	---	---	---
- Umlaufvermögen	0,13	0,13	0,14	0,14	0,31
- Eigenkapital	0,10	0,10	0,10	0,10	0,10
- Rücklagen	---	---	---	---	---
- Sonderposten für Zuschüsse	---	---	---	---	---
- Fremdkapital	0,03	0,03	0,04	0,04	0,21
- Rückstellungen	0,02	0,03	0,03	0,04	0,03
- Verbindlichkeiten	0,01	0,00	0,01	0,00	0,18
- Kreditverbindlichkeiten	---	---	---	---	---
GuV-Daten					
Gesamterträge	0,01	0,02	0,03	0,02	0,06
- Umsatzerlöse	0,01	0,02	0,02	0,01	0,03
- Übrige Erträge	0,00	0,00	0,01	0,01	0,02
Gesamtaufwendungen	0,01	0,02	0,03	0,02	0,06
- Personalaufwand	---	---	---	---	---
- Abschreibungen	---	---	---	---	---
- Zinsaufwand	---	---	---	---	---
- Übrige Aufwendungen	0,01	0,02	0,03	0,02	0,06
EBITDA	0,00	0,00	0,00	0,00	0,00
EBT	0,00	0,00	0,00	0,00	0,00
Jahresergebnis	0,00	0,00	0,00	0,00	0,00
Gewinnabführung	---	---	---	---	---
Beschäftigte					
Beschäftigte	---	---	---	---	---
- davon Auszubildende	---	---	---	---	---
Allgemeine Daten					
Zuführungen	---	---	---	---	---
- Zuführungen Land Berlin	---	---	---	---	---
Investitionen	---	---	---	---	---
Investitionsquote (%)	---	---	---	---	---
Umsatz pro Vollzeitkraft (T €)	---	---	---	---	---
Eigenkapitalquote (%)	77,1	77,1	72,5	72,4	32,5
Eigenkapitalrentabilität (%)	---	---	---	-1,6	-0,4
Umsatzrentabilität (%)	---	---	---	-14,2	-1,1
Zinslastquote (%)	---	---	---	---	---
Personalkostenquote (%)	---	---	---	---	---
Spezifische Daten					
Erlösabführung an Berlin aus Treuhandvermögen (Mio. €)	0,60	---	---	---	8,00
Aufwandsersatzung an Liegenschaftsfonds aus Treuhandvermögen (Mio. €)	0,01	0,02	0,02	0,01	0,03
Anzahl veräußerte Flächen (Anz.)	64	58	56	51	51
Größe veräußerte Flächen (Tsd. m ²)	584	557	549	502	502
Anzahl Flächenbestand (Anz.)	82	102	108	114	40
Größe Flächenbestand (Tsd. m ²)	491	548	584	598	961





Keibelstr. 36
10176 Berlin

E-Mail: Birgit.Moehring@liegenschaftsfonds.de

Gegenstand des Unternehmens

Erwerb und Verwaltung von Beteiligungen sowie Übernahme der persönlichen Haftung und der Geschäftsführung bei anderen Gesellschaften, insbesondere bei der Liegenschaftsfonds Berlin GmbH & Co. KG und der Liegenschaftsfonds Berlin Projektgesellschaft mbH & Co. KG.

Fachliche Zuständigkeit Senatsverwaltung für Finanzen

Nominalkapital 25.000,00 € davon Gesellschafter
Land Berlin 100,00%

Unmittelbare Beteiligungen

Firma und Sitz des Unternehmens	Nominalkapital Mio. €	Beteiligung %
Liegenschaftsfonds Berlin GmbH & Co. KG, Berlin	1,00	0,00
Liegenschaftsfonds Berlin Projektgesellschaft mbH & Co. KG, Berlin	0,10	0,00

Geschäftsführung

Name	Beschäftigungszeitraum 2021	Vertragslaufzeit bis
Lemiss, Sven	ganzjährig	11/2026
Möhring, Birgit	ganzjährig	11/2026

Die Geschäftsführung ist in Personalunion zugleich Geschäftsführung der BIM Berliner Immobilienmanagement GmbH. Die Geschäftsführungsvergütung ist mit der Vergütung für die Tätigkeit als Geschäftsführung dieser GmbH abgegolten.

Aufsichtsrat

Name	Funktion	Gesamtbezüge 2021 in TEUR		Mandatszeit
Dreher, Barbro, Staatssekretärin	Vorsitzende	1	Vertr. Bln.	2022/2025
Gaebler, Christian, Staatssekretär	Stellv. Vorsitzender		Vertr. Bln.	2022/2025
Benn, Sören, Bezirksbürgermeister	Mitglied	1	Vertr. Bln.	2017/2025
Eder, Jan	Mitglied	1	Vertr. Bln.	2002/2025
Goiny, Christian	Mitglied		Mitges.	2022/2025
Heinemann, Sven	Mitglied	1	Mitges.	2017/2025
Hikel, Martin, Bezirksbürgermeister	Mitglied		Vertr. Bln.	2022/2025
Hofer, Torsten	Mitglied		Mitges.	2022/2025
Schmidberger, Katrin	Mitglied	1	Mitges.	2018/2025
Schopf, Tino, Staatssekretär	Mitglied		Vertr. Bln.	2022/2025
Zillich, Steffen	Mitglied	1	Mitges.	2015/2025

Gesellschafter Berlin: Verhältnis weiblich/männlich Aufsichtsratsmitglieder

2022	2021	2020	2019	2018
1/5	3/2	2/3	2/3	1/4

Sonstige Angaben zum Unternehmen

Aufgrund der Geringfügigkeit der Daten wird auf eine grafische Darstellung verzichtet.

Unternehmensdaten (in Mio. €)

Bilanzdaten	2021	2020	2019	2018	2017
Bilanzsumme	0,08	0,07	0,08	0,07	0,18
- Anlagevermögen	---	---	---	---	---
- Sachanlagen	---	---	---	---	---
- Finanzanlagen	---	---	---	---	---
- Umlaufvermögen	0,08	0,07	0,08	0,07	0,18
- Eigenkapital	0,06	0,06	0,06	0,06	0,06
- Rücklagen	---	---	---	---	---
- Sonderposten für Zuschüsse	---	---	---	---	---
- Fremdkapital	0,02	0,01	0,02	0,02	0,13
- Rückstellungen	0,01	0,01	0,01	0,01	0,01
- Verbindlichkeiten	0,01	0,00	0,01	0,01	0,11
- Kreditverbindlichkeiten	---	---	---	---	---
GuV-Daten					
Gesamterträge	0,02	0,02	0,03	0,02	0,04
- Umsatzerlöse	0,02	0,02	0,03	0,01	0,04
- Übrige Erträge	0,00	0,01	0,00	0,01	0,00
Gesamtaufwendungen	0,02	0,02	0,03	0,02	0,04
- Personalaufwand	---	---	---	---	---
- Abschreibungen	---	---	---	---	---
- Zinsaufwand	---	---	---	---	---
- Übrige Aufwendungen	0,02	0,02	0,03	0,02	0,04
EBITDA	0,00	0,00	0,00	0,00	0,00
EBT	0,00	0,00	0,00	0,00	0,00
Jahresergebnis	0,00	0,00	0,00	0,00	0,00
Gewinnabführung	---	---	---	---	---
Beschäftigte					
Beschäftigte	2	2	2	2	1
- davon Auszubildende	---	---	---	---	---
Allgemeine Daten					
Zuführungen	---	---	---	---	---
- Zuführungen Land Berlin	---	---	---	---	---
Investitionen	---	---	---	---	---
Investitionsquote	---	---	---	---	---
Umsatz pro Vollzeitkraft (T €)	11,80	8,25	13,75	4,00	37,50
Eigenkapitalquote (%)	77,7	80,8	71,4	77,3	30,2
Eigenkapitalrentabilität (%)	4,9	3,4	5,7	5,3	7,6
Umsatzrentabilität (%)	12,3	12,2	12,3	37,3	11,2
Zinslastquote (%)	---	---	---	---	---
Personalkostenquote (%)	---	---	---	---	---

Tschudistraße 3
14476 Potsdam

Telefon: (033208) 60 - 0
Telefax: (033208) 60 - 235
www: www.meab.de
E-Mail: info@meab.de

Gegenstand des Unternehmens

Gegenstand der Gesellschaft ist

- a) Deponierung, Lagerung, Aufbereitung und Umwandlung von Abfällen jeglicher Art einschließlich Vermarktung der Materialien;
b) Planung, Errichtung und Betrieb von Behandlungs- und Entsorgungsanlagen jeglicher Art einschließlich erforderlicher Sicherungs-, Sanierungs-, Rekultivierungs- und Nachsorgemaßnahmen;

- c) Erbringung von Bau-, Projektierungs- und Überwachungsleistungen auch gegenüber Dritten;
d) Vermittlung der Verbringung von Abfällen jeglicher Art;
e) Beratungs- und Schulungsmaßnahmen im Zusammenhang mit vorgenannten Leistungen.

Fachliche Zuständigkeit Senatsverwaltung für Umwelt, Mobilität, Verbraucher- und Klimaschutz

Nominalkapital 25.600.000,00 € davon Gesellschafter

Land Berlin	50,00%
Land Brandenburg	50,00%

Unmittelbare Beteiligungen

Firma und Sitz des Unternehmens	Nominalkapital Mio. €	Beteiligung %
SBB Entsorgungswirtschaft GmbH, Berlin	0,03	7,41

Geschäftsführung

Name	Beschäftigungszeitraum 2021	Vertragslaufzeit bis
Mattat, Frank	ganzjährig	12/2025

Vergütung in T€

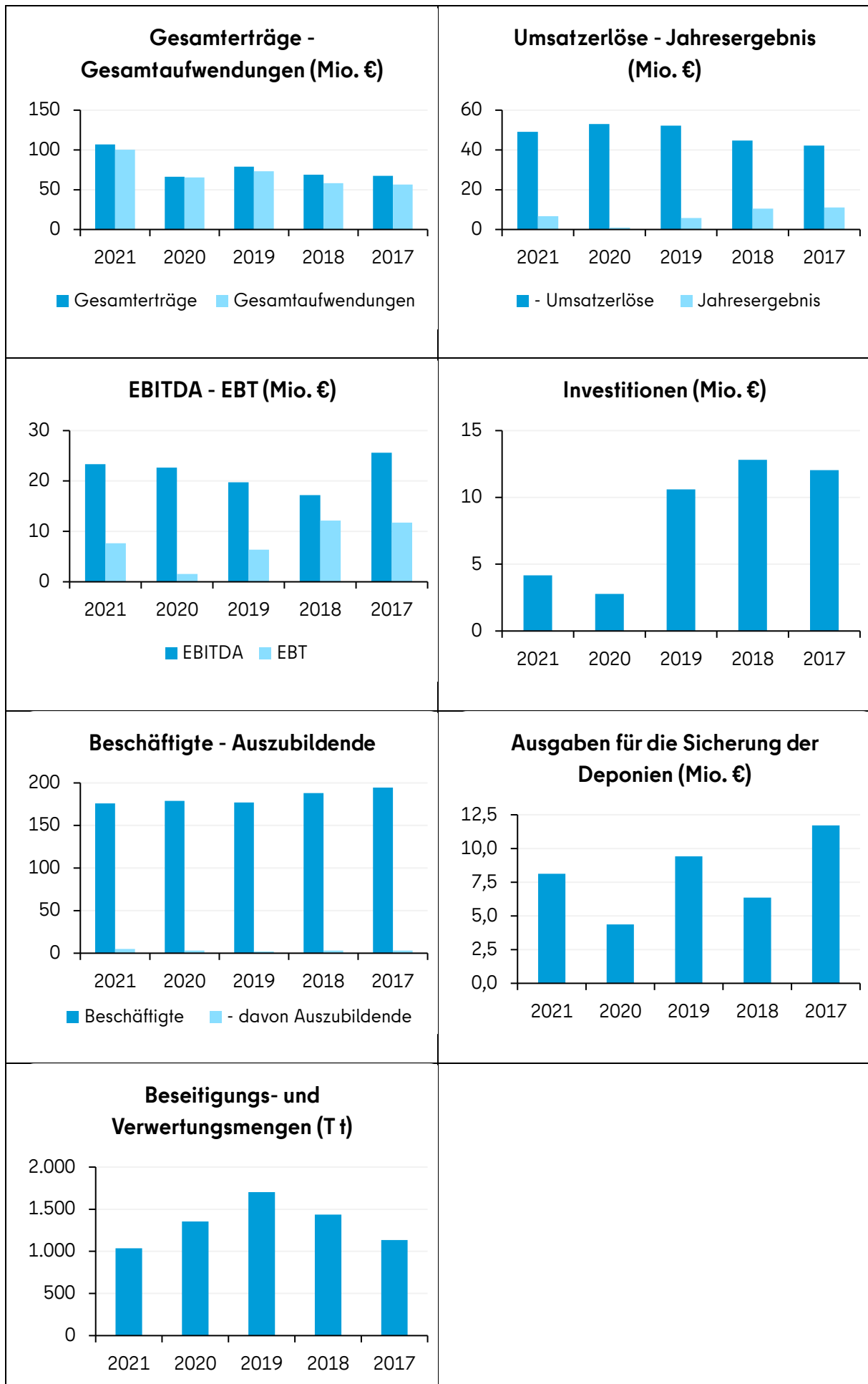
Name	Grundgehalt	Tantieme für Vj.	Altersvorsorge	Sonstige Bezüge	Gesamtbezüge 2021
Mattat, Frank	180		21	21	222

Aufsichtsrat

Name	Funktion	Gesamtbezüge 2021 in TEUR		Mandatszeit		
Tag, Jaqueline	Vorsitzende	10	Mitges.	2013/2023		
Schulz, Günter	Stellv. Vorsitzender	2	Vertr. Bln.	2005/2024		
Feuring, Arne-Christian	Mitglied	2	Mitges.	2015/2023		
Tschiedel, Kerstin	Mitglied	2	Vertr. Bln.	2019/2024		
Wiehoff, Gisela	Mitglied	2	Mitges.	2013/2023		
Gesellschafter Berlin: Verhältnis weiblich/männlich Aufsichtsratsmitglieder		2022	2021	2020	2019	2018
		1/1	1/1	1/1	0/2	0/2

Unternehmensdaten (in Mio. €)

Bilanzdaten	2021	2020	2019	2018	2017
Bilanzsumme	471,79	448,55	443,26	427,56	412,29
- Anlagevermögen	448,24	401,86	411,99	408,27	396,65
- Sachanlagen	31,06	32,76	42,89	39,18	27,54
- Finanzanlagen	417,14	369,04	369,04	369,04	369,04
- Umlaufvermögen	23,34	46,98	31,16	19,16	15,54
- Eigenkapital	124,28	117,59	116,64	110,87	100,36
- Rücklagen	54,14	54,14	54,14	54,14	54,14
- Sonderposten für Zuschüsse	---	---	---	---	---
- Fremdkapital	347,51	330,96	326,61	316,69	311,94
- Rückstellungen	327,22	314,37	304,46	297,84	296,85
- Verbindlichkeiten	20,29	16,59	22,15	18,85	15,09
- Kreditverbindlichkeiten	18,04	13,47	15,87	14,96	11,41
GuV-Daten					
Gesamterträge	106,88	66,32	79,11	68,81	67,47
- Umsatzerlöse	49,09	53,00	52,20	44,69	42,19
- Übrige Erträge	57,79	13,33	26,92	24,12	25,29
Gesamtaufwendungen	100,19	65,38	73,34	58,30	56,42
- Personalaufwand	9,19	9,49	9,42	9,38	9,47
- Abschreibungen	5,78	12,78	6,82	4,55	3,40
- Zinsaufwand	23,66	16,29	15,82	8,49	15,84
- Übrige Aufwendungen	61,56	26,82	41,27	35,88	27,71
EBITDA	23,33	22,68	19,76	17,20	25,62
EBT	7,65	1,56	6,36	12,15	11,73
Jahresergebnis	6,69	0,95	5,78	10,51	11,05
Gewinnabführung	---	---	---	---	---
Beschäftigte					
Beschäftigte	176	179	177	188	195
- davon Auszubildende	5	3	2	3	3
Allgemeine Daten					
Zuführungen	---	---	---	---	---
- Zuführungen Land Berlin	---	---	---	---	---
Investitionen	4,16	2,78	10,60	12,82	12,04
Investitionsquote (%)	13,4	8,5	24,7	32,7	43,6
Umsatz pro Vollzeitkraft (T €)	278,94	296,09	294,89	237,57	216,79
Eigenkapitalquote (%)	26,3	26,2	26,3	25,9	24,3
Eigenkapitalrentabilität (%)	6,2	1,3	5,5	11,0	11,7
Umsatzrentabilität (%)	15,6	2,9	12,2	27,2	27,8
Zinslastquote (%)	48,2	30,7	30,3	19,0	37,6
Personalkostenquote (%)	18,7	17,9	18,0	21,0	22,5
Spezifische Daten					
Ausgaben für die Sicherung der Deponien (Mio. €)	8,13	4,36	9,41	6,35	11,72
Beseitigungs- und Verwertungsmengen (T t)	1.035	1.355	1.702	1.437	1.135



Messedamm 22
14055 Berlin

Telefon: (030) 30 38 - 0
Telefax: (030) 30 38 - 23 25
www: www.messe-berlin.de
E-Mail: central@messe-berlin.de

Gegenstand des Unternehmens

Gegenstand des Unternehmens ist das Veranstalten, Durchführen und Betreuen von Messen, Ausstellungen, Kongressen und Tagungen, Sport- und Unterhaltungsveranstaltungen zur Stärkung des Messeplatzes Berlin im In- und Ausland sowie die Teilnahme an Veranstaltungen dieser Art und alle mit derartigen Geschäften zusammenhängenden Aktivitäten.

Fachliche Zuständigkeit Senatsverwaltung für Wirtschaft, Energie und Betriebe

Nominalkapital 20.707.600,00 € davon Gesellschafter
Land Berlin 100,00%

Unmittelbare Beteiligungen

Firma und Sitz des Unternehmens	Nominalkapital Mio. €	Beteiligung %
Berlin Exhibition (Guangzhou) Co., Ltd.	0,84	100,00
Capital Catering GmbH, Berlin	0,06	100,00
Capital Facility GmbH, Berlin	0,03	100,00
K.I.T. Group GmbH, Berlin	0,03	100,00
MB Capital Services GmbH, Berlin	0,40	100,00
Messe Berlin (Singapore) Pte. Ltd., Singapore	0,05	100,00
Messe Berlin USA Corporation, Pennsylvania, USA	0,00	100,00
MW Messe-, Ausstellungs- und Dienstleistungsgesellschaft Wolfsburg mbH, Wolfsburg	0,03	100,00
MB Shift Mobility GmbH, Berlin	0,03	75,20
MB Exhibitions (Shanghai) Co., Ltd.	2,17	73,44
Global Produce Events GmbH, Berlin	0,03	70,00
Mobile Seasons GmbH, Berlin	0,03	70,00
Berlin Photo Week GmbH, Berlin	0,03	51,20
E.G.E. European Green Exhibitions GmbH, Berlin	0,03	50,00
Berlin Tourismus & Kongress GmbH, Berlin	0,51	2,50

Geschäftsführung

Name	Beschäftigungszeitraum 2021	Vertragslaufzeit bis
Ecknig, Martin	ganzjährig	12/2024
Hoffmann, Dirk	ganzjährig	09/2025

Vergütung in T€

Name	Grundgehalt	Tantieme für Vj.	Altersvorsorge	Sonstige Bezüge	Gesamtbezüge 2021
Ecknig, Martin	330			7	337
Hoffmann, Dirk	323	43	12	17	394

Aufsichtsrat

Name	Funktion	Gesamtbezüge 2021 in TEUR		Mandatszeit
Wolf, Wolf-Dieter	Vorsitzender	11	Vertr. Bln.	2017/2024
Schwarz, Stephan, Senator	1. Stellv. Vorsitzender		Vertr. Bln.	2022/2024
Jaegler, Thomas	2. Stellv. Vorsitzender	8	AN	1999/2024
Blisse, Thomas	Mitglied	7	AN	2019/2024
Chardon, Carine	Mitglied		Vertr. Bln.	2022/2024
Eder, Jan	Mitglied	9	Vertr. Bln.	2004/2024
Feiler, Klaus	Mitglied	9	Vertr. Bln.	2012/2024
Guse, André	Mitglied	7	AN	2019/2024
Lanz, Iris	Mitglied		Vertr. Bln.	2022/2024
N.N.	Mitglied		Vertr. Bln.	
Niggemann, Ulrike	Mitglied	7	Vertr. Bln.	2014/2024
Rukwied, Joachim	Mitglied	9	Vertr. Bln.	2013/2024
Schade, Dirk	Mitglied	9	AN	2014/2024
Schweitzer, Eric, Dr.	Mitglied		Vertr. Bln.	2022/2024
Zeglin, Norbert	Mitglied	9	AN	2012/2024

Gesellschafter Berlin: Verhältnis weiblich/männlich	Aufsichtsratsmitglieder	2022	2021	2020	2019	2018
		3/6	5/5	5/5	2/4	3/7

Sonstige Angaben zum Unternehmen

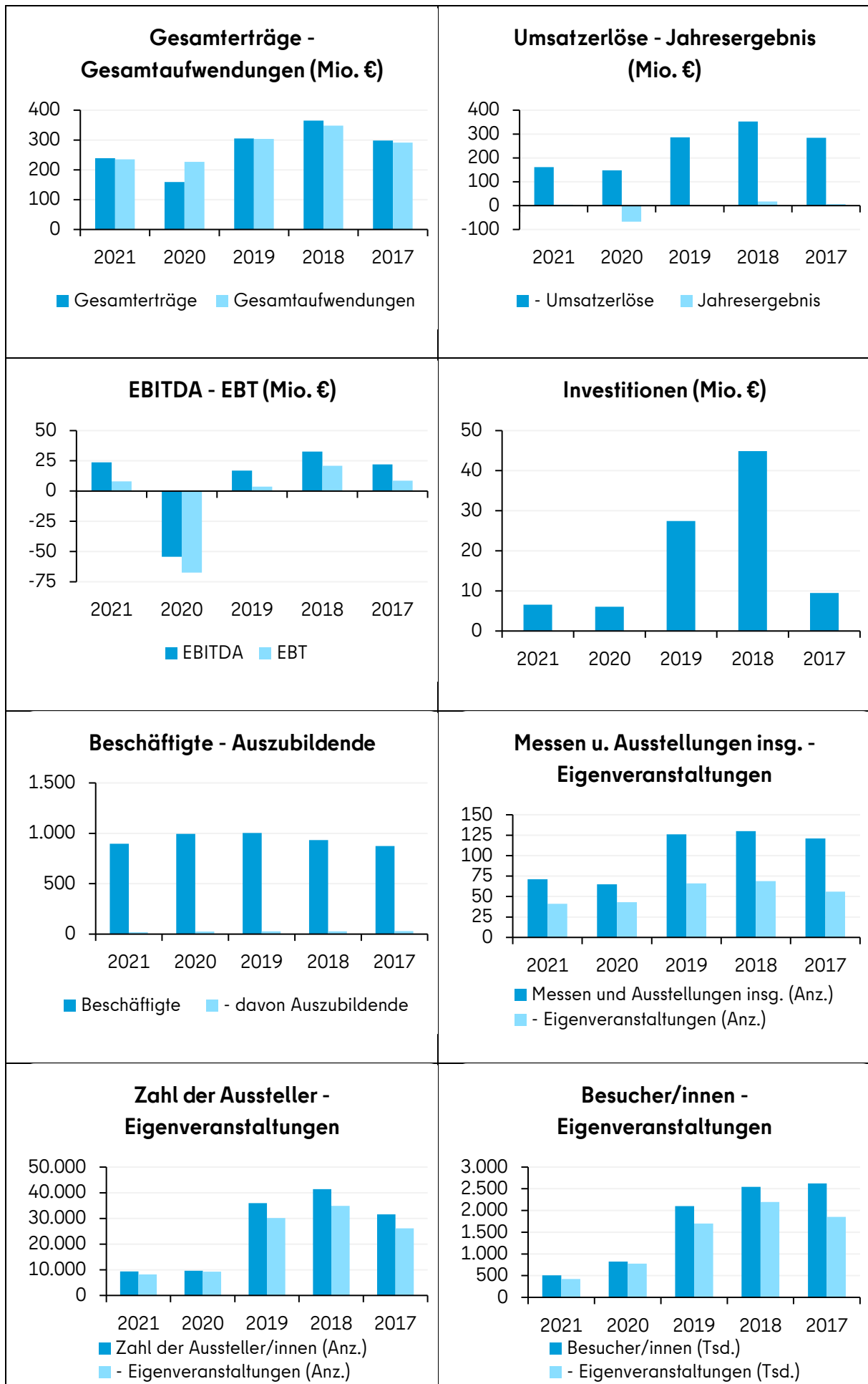
Die Wirtschaftsdaten sind Konzernangaben.

Die Wirtschaftsdaten 2021 des Unternehmens sind durch die Covid-19-Pandemie geprägt.

Das Land Berlin hat zur Liquiditätssicherung im Berichtsjahr Darlehen über insgesamt 95 Mio. € an das Unternehmen ausgereicht.

Unternehmensdaten (in Mio. €)

Bilanzdaten	2021	2020	2019	2018	2017
Bilanzsumme	352,94	299,87	306,19	320,03	277,39
- Anlagevermögen	170,24	177,64	180,43	184,02	147,67
- Sachanlagen	167,29	174,20	177,89	181,28	145,32
- Finanzanlagen	0,53	2,24	1,29	0,78	0,59
- Umlaufvermögen	181,64	121,42	125,24	135,01	128,91
- Eigenkapital	36,80	32,24	101,95	100,20	83,59
- Rücklagen	12,69	12,69	12,69	12,69	12,69
- Sonderposten für Zuschüsse	15,34	16,09	16,83	10,44	10,98
- Fremdkapital	295,57	246,43	177,95	208,60	181,86
- Rückstellungen	79,92	69,60	64,79	83,73	81,52
- Verbindlichkeiten	215,65	176,82	113,16	124,88	100,34
- Kreditverbindlichkeiten	47,44	53,59	58,80	73,82	47,21
GuV-Daten					
Gesamterträge	238,98	159,09	304,87	364,80	298,53
- Umsatzerlöse	161,46	147,91	285,91	352,06	283,96
- Übrige Erträge	77,52	11,18	18,96	12,74	14,57
Gesamtaufwendungen	234,85	226,37	303,54	348,00	291,50
- Personalaufwand	57,05	57,32	68,80	67,75	60,55
- Abschreibungen	11,63	9,78	9,51	8,95	11,67
- Zinsaufwand	4,10	3,32	3,74	2,90	2,46
- Übrige Aufwendungen	162,07	155,96	221,49	268,40	216,81
EBITDA	23,70	-54,41	16,87	32,68	22,11
EBT	8,00	-67,48	3,67	20,99	8,63
Jahresergebnis	4,13	-67,29	1,33	16,80	7,03
Gewinnabführung	---	---	---	---	---
Beschäftigte					
Beschäftigte	897	994	1.003	933	874
- davon Auszubildende	18	25	27	28	31
Allgemeine Daten					
Zuführungen	---	---	---	---	---
- Zuführungen Land Berlin	---	---	---	---	---
Investitionen	6,54	6,06	27,47	44,88	9,51
Investitionsquote (%)	3,9	3,5	15,3	24,5	6,5
Umsatz pro Vollzeitkraft (T €)	180,00	148,80	285,05	377,34	324,90
Eigenkapitalquote (%)	10,4	10,8	33,3	31,3	30,1
Eigenkapitalrentabilität (%)	21,7	-209,3	3,6	20,9	10,3
Umsatzrentabilität (%)	5,0	-45,6	1,3	6,0	3,0
Zinslastquote (%)	2,5	2,2	1,3	0,8	0,9
Personalkostenquote (%)	35,3	38,8	24,1	19,2	21,3
Spezifische Daten					
Zahlungen Berlin für Wartung/ Instandhaltung (Mio. €)	10,90	10,90	10,90	10,00	10,00
Messen und Ausstellungen insg. (Anz.)	71	65	126	130	121
- Eigenveranstaltungen (Anz.)	41	43	66	69	56
Zahl der Aussteller/innen (Anz.)	9.398	9.604	36.000	41.428	31.568
- Eigenveranstaltungen (Anz.)	8.215	9.298	30.200	34.883	26.130
Besucher/innen (Tsd.)	506	823	2.100	2.543	2.625
- Eigenveranstaltungen (Tsd.)	420,41	779	1.700	2.198	1.851
Kongressveranstaltungen (Anz.)	40	5	23	20	20
- Kongressteilnehmer/innen (Tsd.)	85	10	97	124	93
- Anteil Auswärtige (Tsd.)	49	0	87	113	83



Gerichtstr. 35
13347 Berlin

Telefon: 030 28878788
Telefax: 030 28878790
www: www.musicboard-berlin.de
E-Mail: info@musicboard.berlin.de

Gegenstand des Unternehmens

Die Förderung von Kunst, Kultur- und Kreativwirtschaft im Bereich der Popmusik und -kultur; die Förderung und Betreuung sowie Durchführung von Projekten zur Unterstützung der Popkultur in Berlin in Form einer Anlaufstelle sowie die Durchführung von Veranstaltungen in diesem Kontext. Ferner soll die Gesellschaft die Musikinfrastruktur in Berlin verbessern (z.B. Spielstätten, Proberäume) durch Förderung, Initiierung

von Kooperationsprojekten oder Vermittlung bzw. Moderation zwischen Verwaltung und Musikinfrastruktur. Hierzu gehört auch, die Förder- und Ausbildungslandschaft in Berlin im Bereich Musik und Popkultur transparent darzustellen und Künstlerinnen und Künstler zu vermitteln und zu unterstützen bei ihrer professionellen Karriere. Schließlich soll die Gesellschaft Berlin als Standort für Popmusik und -kultur in Deutschland und international stärken.

Fachliche Zuständigkeit Senatsverwaltung für Kultur und Europa

Nominalkapital 25.000,00 € davon Gesellschafter
Land Berlin 100,00%

Unmittelbare Beteiligungen

keine

Geschäftsführung

Name	Beschäftigungszeitraum 2021	Vertragslaufzeit bis
Lucker, Katja	ganzjährig	12/2022

Vergütung in T€

Name	Grundgehalt	Tantieme für Vj.	Altersvorsorge	Sonstige Bezüge	Gesamtbezüge 2021
Lucker, Katja	100	10	6		116

Aufsichtsrat

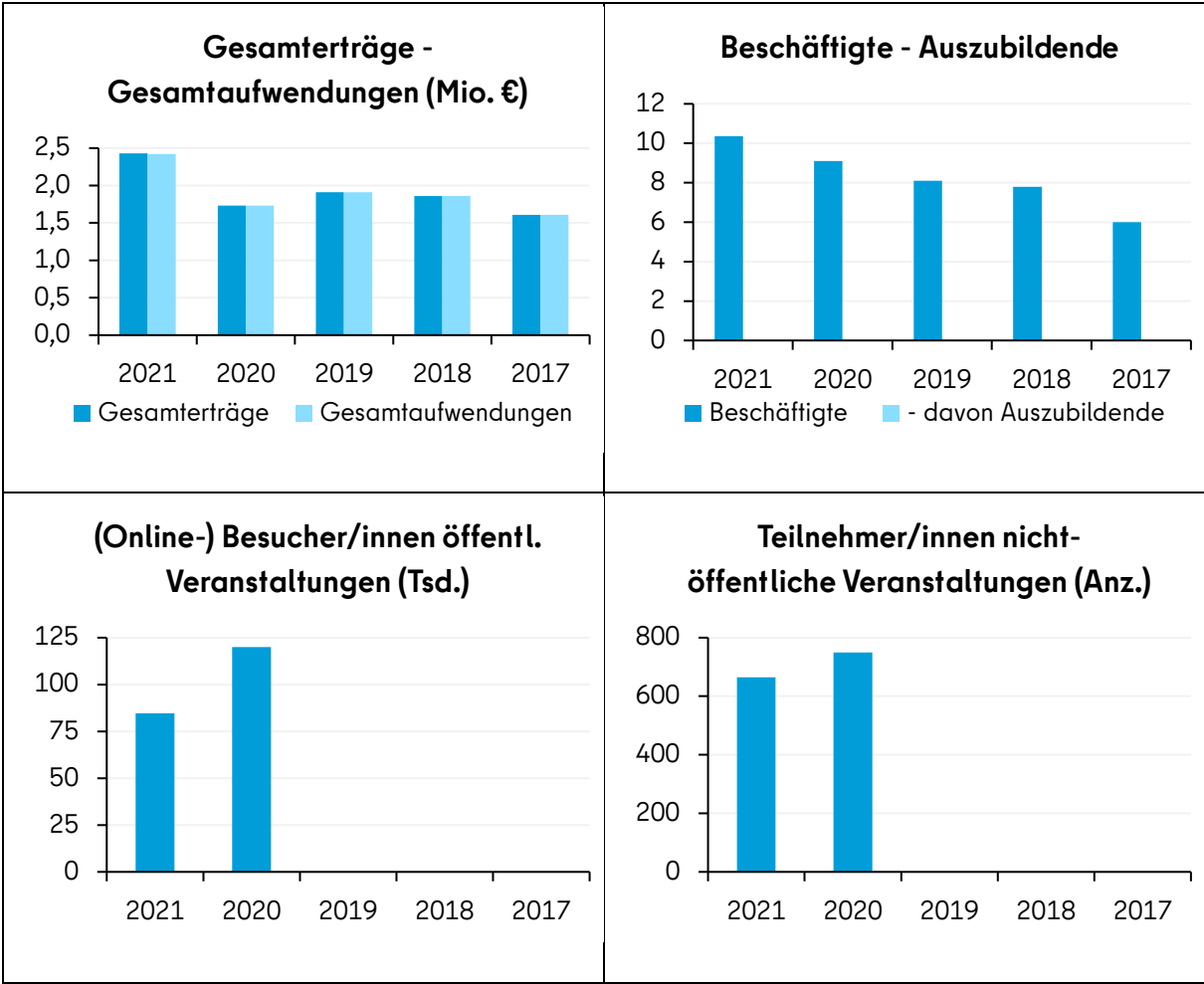
Name	Funktion	Gesamtbezüge 2021 in TEUR	Mandatszeit
Lederer, Klaus, Dr., Senator	Vorsitzender	Vertr. Bln.	2017/2025
Naujokat, Anja	Stellv. Vorsitzende	Vertr. Bln.	2015/2025
Biel, Michael, Staatssekretär	Mitglied	Vertr. Bln.	2022/2025

Die Mitglieder des Aufsichtsrats erhalten für ihre Tätigkeit keine Vergütung.

Gesellschafter Berlin: Verhältnis weiblich/männlich Aufsichtsratsmitglieder	2022	2021	2020	2019	2018
	1/2	1/2	1/2	1/2	1/2

Unternehmensdaten (in Mio. €)

Bilanzdaten	2021	2020	2019	2018	2017
Bilanzsumme	0,18	0,11	0,11	0,10	0,07
- Anlagevermögen	0,00	0,00	0,00	0,00	0,00
- Sachanlagen	---	---	---	---	---
- Finanzanlagen	---	---	---	---	---
- Umlaufvermögen	0,18	0,11	0,11	0,10	0,07
- Eigenkapital	0,03	0,03	0,03	0,03	0,03
- Rücklagen	---	---	---	---	---
- Sonderposten für Zuschüsse	0,00	0,00	---	---	---
- Fremdkapital	0,12	0,09	0,09	0,08	0,04
- Rückstellungen	0,03	0,03	0,03	0,03	0,03
- Verbindlichkeiten	0,08	0,05	0,06	0,05	0,02
- Kreditverbindlichkeiten	---	---	---	---	---
GuV-Daten					
Gesamterträge	2,43	1,73	1,91	1,86	1,61
- Umsatzerlöse	0,29	0,23	0,39	0,37	0,17
- Übrige Erträge	2,14	1,51	1,53	1,49	1,44
Gesamtaufwendungen	2,42	1,73	1,91	1,86	1,61
- Personalaufwand	0,37	0,33	0,27	0,27	0,25
- Abschreibungen	0,00	0,00	---	0,00	0,00
- Zinsaufwand	---	---	---	---	---
- Übrige Aufwendungen	2,05	1,40	1,64	1,59	1,36
EBITDA	0,00	0,00	0,00	0,00	0,00
EBT	0,00	0,00	0,00	0,00	0,00
Jahresergebnis	0,00	0,00	0,00	0,00	0,00
Gewinnabführung	---	---	---	---	---
Beschäftigte					
Beschäftigte	10	9	8	8	6
- davon Auszubildende	---	---	---	---	---
Allgemeine Daten					
Zuführungen	1,98	1,42	1,47	1,44	1,43
- Zuführungen Land Berlin	0,76	0,64	0,66	0,66	0,61
Investitionen	0,01	0,00	0,00	0,00	0,00
Investitionsquote (%)	204,4	---	---	---	---
Umsatz pro Vollzeitkraft (T €)	27,85	24,86	47,97	47,33	27,99
Eigenkapitalquote (%)	15,5	24,6	24,7	26,1	39,4
Eigenkapitalrentabilität (%)	---	0,0	5,0	1,9	3,8
Umsatzrentabilität (%)	---	0,0	0,4	0,1	0,6
Zinslastquote (%)	---	---	---	---	---
Personalkostenquote (%)	127,4	146,1	69,4	72,6	146,3
Spezifische Daten					
Ausgeschriebene Förderprogramme (Anz.)	5	8			
Auskunftsanfragen (Anz.)	400	400			
Beratungen (Anz.)	50	50			
Bewerbungen (Anz.)	889	950			
Vergaben (Anz.)	187	203			
sonstige Veranstaltungen (Anz.)	8	2			
(Online-) Besucher/innen von öffentlichen Veranstaltungen (Tsd.)	85	120			
- davon zahlende Besucher (Anz.)	3,6	---			
Teilnehmer/innen bei nicht-öffentlichen Veranstaltungen (Anz.)	665	750			



Olympischer Platz 3
14053 Berlin

Telefon: (030) 306 88 - 100
Telefax: (030) 306 88 - 120
www: www.olympiastadion-berlin.de
E-Mail: info@olympiastadion-berlin.de

Gegenstand des Unternehmens

Der Betrieb und die Vermarktung des Olympiastadion Berlin.

Fachliche Zuständigkeit Senatsverwaltung für Inneres, Digitalisierung und Sport

Nominalkapital 500.000,00 € davon Gesellschafter
Land Berlin 100,00%

Unmittelbare Beteiligungen

keine

Geschäftsführung

Name	Beschäftigungszeitraum 2021	Vertragslaufzeit bis
Rohwedder, Timo	ganzjährig	09/2023

Vergütung in T€

Name	Grundgehalt	Tantieme für Vj.	Altersvorsorge	Sonstige Bezüge	Gesamtbezüge 2021
Rohwedder, Timo	158	12		3	173

Aufsichtsrat

Name	Funktion	Gesamtbezüge 2021 in TEUR	Mandatszeit
Spranger, Iris, Senatorin	Vorsitzende		Vertr. Bln. 2022/2023
Dube, Katrin	Stellv. Vorsitzende	1	Vertr. Bln. 2019/2023
Böger, Klaus	Mitglied	1	Vertr. Bln. 2019/2023

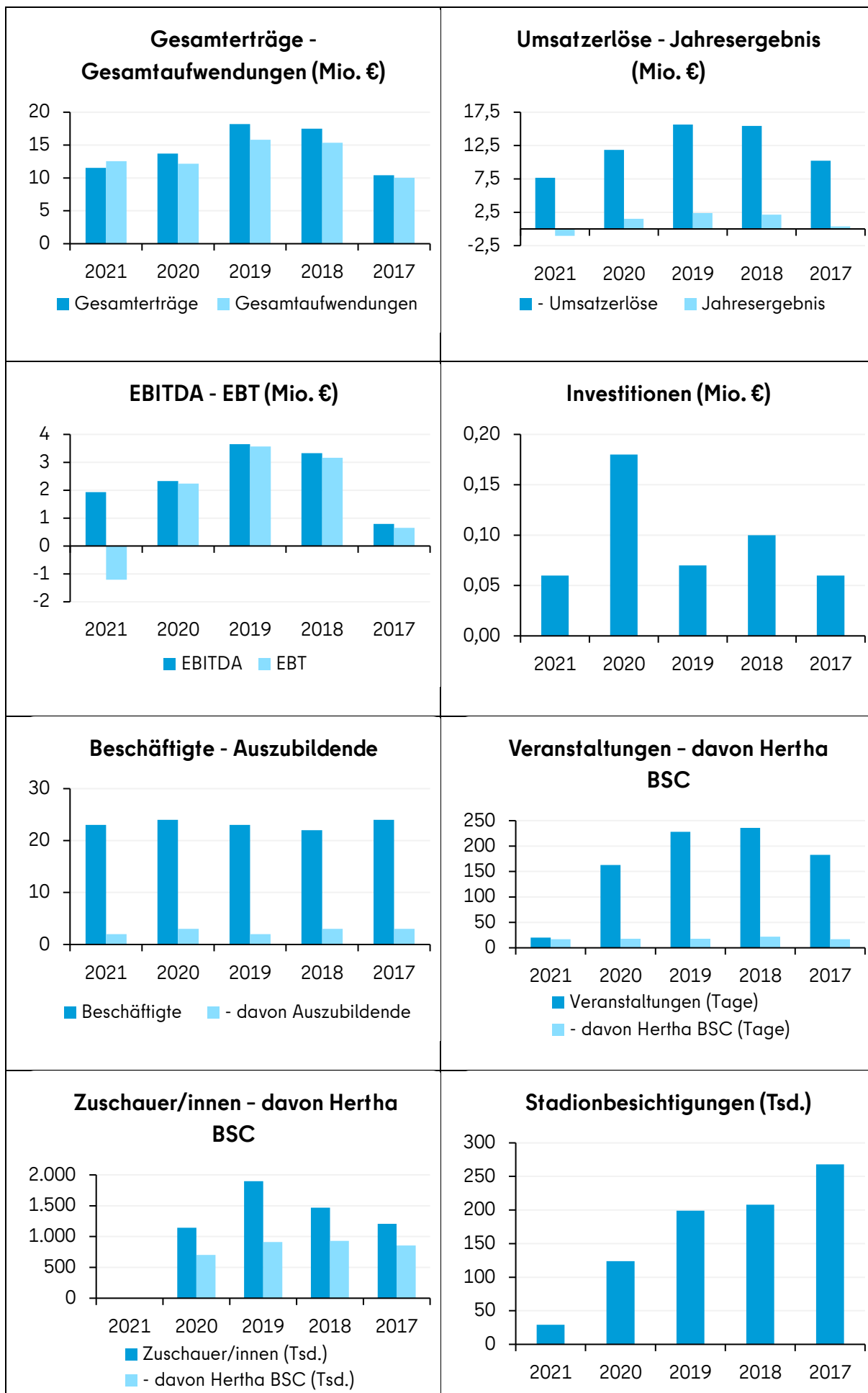
Gesellschafter Berlin: Verhältnis weiblich/männlich Aufsichtsratsmitglieder 2022 2021 2020 2019 2018
2/1 1/2 1/2 1/2 1/2

Sonstige Angaben zum Unternehmen

Die Gesellschaft hat ein abweichendes Geschäftsjahr vom 01.07. bis 30.06. Die mit 2021 gekennzeichneten Daten beziehen sich auf das Geschäftsjahr 2020/2021.

Unternehmensdaten (in Mio. €)

Bilanzdaten	2021	2020	2019	2018	2017
Bilanzsumme	11,38	12,61	12,34	10,84	8,13
- Anlagevermögen	0,47	0,52	0,44	0,47	0,54
- Sachanlagen	0,46	0,51	0,43	0,45	0,51
- Finanzanlagen	---	---	---	---	---
- Umlaufvermögen	10,74	12,05	11,86	10,28	7,56
- Eigenkapital	8,87	9,88	8,36	5,96	3,83
- Rücklagen	0,04	0,04	0,04	0,04	0,04
- Sonderposten für Zuschüsse	0,12	0,12	0,13	0,13	0,13
- Fremdkapital	2,40	2,61	3,85	4,75	4,17
- Rückstellungen	0,53	1,28	2,32	2,86	0,91
- Verbindlichkeiten	1,87	1,33	1,53	1,90	3,26
- Kreditverbindlichkeiten	---	---	---	---	---
GuV-Daten					
Gesamterträge	11,52	13,70	18,21	17,50	10,40
- Umsatzerlöse	7,67	11,84	15,64	15,46	10,24
- Übrige Erträge	3,85	1,85	2,57	2,04	0,16
Gesamtaufwendungen	12,54	12,18	15,81	15,37	10,01
- Personalaufwand	1,56	1,59	1,53	1,42	1,30
- Abschreibungen	3,14	0,10	0,09	0,17	0,16
- Zinsaufwand	---	0,00	0,00	0,01	0,02
- Übrige Aufwendungen	7,84	10,48	14,18	13,77	8,54
EBITDA	1,93	2,33	3,65	3,33	0,79
EBT	-1,21	2,24	3,57	3,16	0,65
Jahresergebnis	-1,02	1,52	2,40	2,14	0,39
Gewinnabführung	---	---	---	---	---
Beschäftigte					
Beschäftigte	23	24	23	22	24
- davon Auszubildende	2	3	2	3	3
Allgemeine Daten					
Zuführungen	---	---	---	---	---
- Zuführungen Land Berlin	---	---	---	---	---
Investitionen	0,06	0,18	0,07	0,10	0,06
Investitionsquote (%)	12,9	35,0	15,0	22,2	11,6
Umsatz pro Vollzeitkraft (T €)	333,50	493,45	679,91	702,82	426,64
Eigenkapitalquote (%)	77,9	78,4	67,8	55,0	47,1
Eigenkapitalrentabilität (%)	-13,7	22,6	42,7	53,1	17,0
Umsatzrentabilität (%)	-15,8	18,9	22,8	20,5	6,3
Zinslastquote (%)	---	0,0	0,0	0,0	0,2
Personalkostenquote (%)	20,3	13,4	9,8	9,2	12,7
Spezifische Daten					
Veranstaltungen (Tage)	20	163	228	236	183
- davon Hertha BSC (Tage)	17	18	18	22	17
Zuschauer/innen (Tsd.)	4	1.142	1.899	1.468	1.206
- davon Hertha BSC (Tsd.)	---	703	912	931	855
Stadionbesichtigungen (Tsd.)	29	124	199	208	268



Charlottenstraße 56
10117 Berlin

Telefon: 030 202987-410
Telefax: 030 202987-419
www: www.roc-berlin.de
E-Mail: geschaeftsleitung@roc-berlin.de

Gegenstand des Unternehmens

Zweck der Gesellschaft ist die Förderung von Kunst und Kultur. Der Satzungszweck wird verwirklicht insbesondere durch die Förderung der Musikkultur. Dazu werden Orchester und Chöre zur Aufführung von Musikwerken im In- und Ausland und zur Mitwirkung bei Aufnahmen von Musikwerken für Ton- und Bildträgerproduktionen

und Rundfunkproduktionen unterhalten: Das Deutsche Symphonie-Orchester Berlin, das Rundfunk-Sinfonieorchester Berlin, der Rundfunkchor Berlin und der RIAS-Kammerchor. Die Gesellschaft ist selbstlos; sie verfolgt nicht in erster Linie wirtschaftliche Zwecke.

Fachliche Zuständigkeit Senatsverwaltung für Kultur und Europa

Nominalkapital 26.000,00 € davon

Gesellschafter	
Körperschaft des öffentlichen Rechts „DeutschlandRadio“	40,00%
Bundesrepublik Deutschland	35,00%
Land Berlin	20,00%
Körperschaft des öffentlichen Rechts „Rundfunk Berlin-Brandenburg“	5,00%

Unmittelbare Beteiligungen

keine

Geschäftsführung

Name	Beschäftigungszeitraum 2021	Vertragslaufzeit bis
Rose, Anselm	ganzjährig	03/2023

Vergütung in T€

Name	Grundgehalt	Tantieme für Vj.	Altersvorsorge	Sonstige Bezüge	Gesamtbezüge 2021
Rose, Anselm	144			3	147

Kuratorium

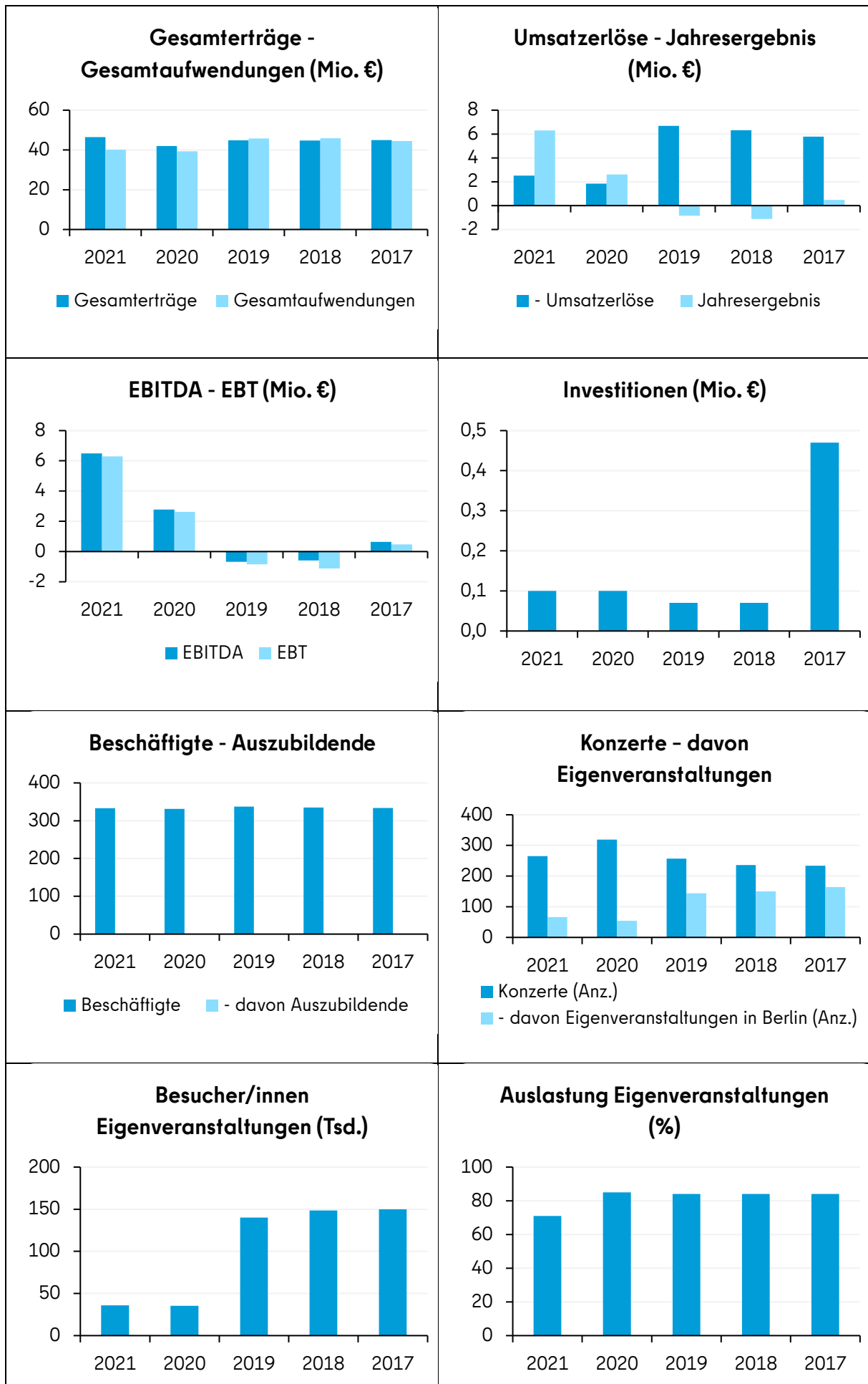
Name	Funktion	Gesamtbezüge 2021 in TEUR	Mandatszeit
Elitz, Ernst	Vorsitzender	Mitges.	2020/2024
Eifler, Martin	Stellv. Vorsitzender	Mitges.	2010/2026
Drop, Daniel	Mitglied	AN	2022/2023
Freiesleben, Christian, Dr.	Mitglied	Mitges.	2022/2026
Heimendahl, Hans Dieter, Dr.	Mitglied	Mitges.	2020/2024
Hille, Wolf	Mitglied	Mitges.	2013/2022
Menden, Miriam	Mitglied	Mitges.	2021/2025
Müller-Schmid, Ralf, Dr.	Mitglied	Mitges.	2021/2025
Schendel, Johannes	Mitglied	AN	2021/2023
Schmidt-Werthern, Konrad, Dr.	Mitglied	Vertr. Bln.	2012/2025
Singelstein, Christoph	Mitglied	Mitges.	2017/2025
Weller, Kristin	Mitglied	Vertr. Bln.	2020/2025

Die Mitglieder des Kuratoriums erhalten für ihre Tätigkeit keine Vergütung.

Gesellschafter Berlin: Verhältnis weiblich/männlich Kuratoriumsmitglieder	2022	2021	2020	2019	2018
	1/1	1/1	1/1	1/1	1/1

Unternehmensdaten (in Mio. €)

Bilanzdaten	2021	2020	2019	2018	2017
Bilanzsumme	19,96	12,35	11,17	12,32	12,90
- Anlagevermögen	0,33	0,35	0,36	0,40	0,77
- Sachanlagen	0,27	0,33	0,34	0,40	0,77
- Finanzanlagen	---	---	---	---	---
- Umlaufvermögen	19,16	11,48	10,25	11,31	10,22
- Eigenkapital	12,61	6,31	3,69	4,54	5,66
- Rücklagen	3,66	3,66	4,51	5,63	5,17
- Sonderposten für Zuschüsse	0,33	0,35	0,34	0,36	0,70
- Fremdkapital	6,62	5,68	6,11	6,57	5,65
- Rückstellungen	5,13	4,72	4,66	4,95	4,09
- Verbindlichkeiten	1,49	0,96	1,45	1,62	1,56
- Kreditverbindlichkeiten	---	---	---	---	---
GuV-Daten					
Gesamterträge	46,44	41,96	44,89	44,74	45,00
- Umsatzerlöse	2,51	1,84	6,69	6,31	5,79
- Übrige Erträge	43,94	40,12	38,21	38,43	39,21
Gesamtaufwendungen	40,14	39,34	45,74	45,86	44,53
- Personalaufwand	31,36	31,04	31,94	31,91	30,37
- Abschreibungen	0,16	0,11	0,11	0,49	0,13
- Zinsaufwand	0,08	0,09	0,12	0,11	0,12
- Übrige Aufwendungen	8,54	8,09	13,57	13,35	13,92
EBITDA	6,50	2,78	-0,68	-0,59	0,64
EBT	6,30	2,62	-0,85	-1,12	0,47
Jahresergebnis	6,30	2,62	-0,85	-1,12	0,47
Gewinnabführung	---	---	---	---	---
Beschäftigte					
Beschäftigte	333	331	337	335	334
- davon Auszubildende	---	---	---	---	---
Allgemeine Daten					
Zuführungen	42,10	38,12	37,76	37,70	38,58
- Zuführungen Land Berlin	8,30	7,67	7,62	7,61	7,86
Investitionen	0,10	0,10	0,07	0,07	0,47
Investitionsquote (%)	30,1	27,1	18,8	16,5	60,3
Umsatz pro Vollzeitkraft (T €)	7,53	5,55	19,83	18,86	17,35
Eigenkapitalquote (%)	63,2	51,1	33,0	36,8	43,9
Eigenkapitalrentabilität (%)	50,0	41,5	-22,9	-24,7	8,3
Umsatzrentabilität (%)	251,5	142,4	-12,7	-17,8	8,1
Zinslastquote (%)	3,4	5,1	1,8	1,8	2,1
Personalkostenquote (%)	---	---	477,7	505,5	524,4
Spezifische Daten					
Konzerte (Anz.)	265	319	257	236	234
- davon Eigenveranstaltungen in Berlin (Anz.)	66	54	144	150	164
- davon Gastspiele außerhalb Berlins (Anz.)	23	14	66	57	35
- davon Sonderkonzerte (Anz.)	164	245	32	18	18
Co-Produktionen (Anz.)	15	22	30	20	22
Besucher/innen Eigenveranstaltungen (Tsd.)	36	35	140	148	150
Auslastung der Eigenveranstaltungen (%)	71,0	85,0	84,0	84,0	84,0



Großbeerenstraße 231
14480 Potsdam

Telefon: (0331) 27 93 - 0
Telefax: (0331) 27 93 - 20
www: www.sbb-mbh.de
E-Mail: info@sbb-mbh.de

Gegenstand des Unternehmens

Gegenstand des Unternehmens ist die Organisation der Entsorgung von Abfällen im Auftrag der Länder Berlin und Brandenburg mit dem Ziel, die Entsorgungssicherheit für Gewerbe und Industrie zu gewährleisten. Dazu ist insbesondere die Vermeidung von gefährlichen Abfällen zu fördern und – soweit dies nicht möglich ist – eine ordnungsgemäße und umweltverträgliche Verwertung oder Beseitigung dieser Abfälle langfristig zu sichern. Das Unternehmen ist die zentrale Einrichtung im Sinne der Landesabfallgesetze der beteiligten Länder. Zu ihren Aufgaben gehören insbesondere:

1. die Zuweisung der von den Abfallbesitzern ordnungsgemäß angedienten gefährlichen Abfälle in dafür zugelassene und aufnahmebereite Abfallentsorgungsanlagen,
2. die Sicherung ausreichender Entsorgungsmöglichkeiten, vor allem durch den Abschluss von langfristigen Entsorgungsverträgen und wenn es notwendig ist auch durch die Beteiligung, die Errichtung und den Betrieb von eigenen Abfallentsorgungsanlagen,
3. die Sicherstellung und Überprüfung der ordnungsgemäßen Entsorgung von Abfällen im Rahmen der übertragenen Befugnisse,
4. die Information und Beratung von Abfallbesitzern und Abfallentsorgungsunternehmen über die Möglichkeiten der Vermeidung und Verwertung von gefährlichen Abfällen,
5. die Mitarbeit an Entsorgungskonzepten,
6. die Wahrnehmung sonstiger durch Rechtsvorschrift der SBB übertragene Aufgaben im Bereich der Abfallwirtschaft, nämlich
 - 6.1 Aufgaben im Zusammenhang mit Anzeigen und Erlaubnissen für das Sammeln, Befördern, Handeln und Makeln von Abfällen,
 - 6.2 Aufgaben im Zusammenhang mit der Nachweisführung,
 - 6.3 Aufgaben im Zusammenhang mit der Entscheidung über die grenzüberschreitende Verbringung von Abfällen,
 - 6.4 Die Entgegennahme und Bearbeitung von Anzeigen zu gewerblichen und gemeinnützigen Sammlungen.

Fachliche Zuständigkeit Senatsverwaltung für Umwelt, Mobilität, Verbraucher- und Klimaschutz

Nominalkapital 750.000,00 €	davon	Gesellschafter	
		Land Berlin	25,00%
		Land Brandenburg	25,00%
		SBB Abfallerzeuger GbR	25,00%
		SBB Entsorgungswirtschaft GmbH	25,00%

Unmittelbare Beteiligungen

keine

Geschäftsführung

Name	Beschäftigungszeitraum 2021	Vertragslaufzeit bis
Blaschey, Ariane	ganzjährig	k. A.
Wilkens, Berend	ganzjährig	k. A.

Vergütung in T€

Name	Grundgehalt	Tantieme für Vj.	Altersvorsorge	Sonstige Bezüge	Gesamtbezüge 2021
Blaschey, Ariane	124		2	19	144
Wilkens, Berend	144		2	22	168

Aufsichtsrat

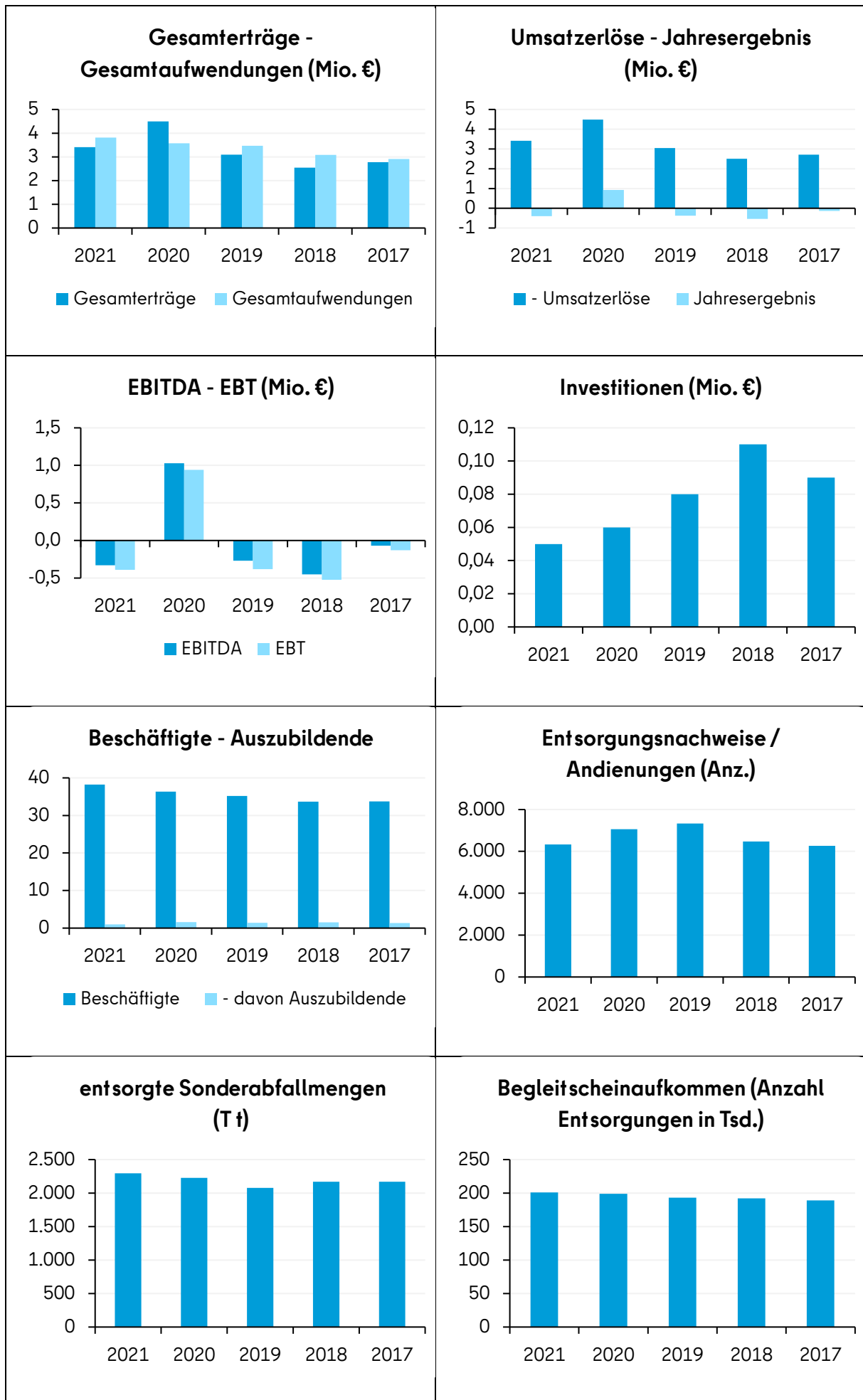
Name	Funktion	Gesamtbezüge 2021 in TEUR	Mandatszeit
Ott, Susanne	Vorsitzende		Vertr. Bln. 2022/2023
Eisermann, Reinhard, Dr.	Stellv. Vorsitzender		Mitges. 2022/2023
Bandilla, André	Mitglied		Mitges. 2018/2023
Bongardt, Benjamin, Dr.	Mitglied		Vertr. Bln. 2020/2023
Melloh, Maïke	Mitglied		Mitges. 2008/2024
Schmidt-Kesseler, Nora	Mitglied		Mitges. 2020/2025
Steffen, Axel	Mitglied		Mitges. 2022/2023
Thiel, Jürgen	Mitglied		Mitges. 2021/2026

Die Mitglieder des Aufsichtsrats erhalten für ihre Tätigkeit keine Vergütung.

Gesellschafter Berlin: Verhältnis weiblich/männlich Aufsichtsratsmitglieder	2022	2021	2020	2019	2018
	1/1	1/1	1/1	2/0	2/0

Unternehmensdaten (in Mio. €)

Bilanzdaten	2021	2020	2019	2018	2017
Bilanzsumme	2,34	2,81	1,88	2,18	2,82
- Anlagevermögen	0,15	0,17	0,21	0,24	0,23
- Sachanlagen	0,08	0,08	0,10	0,13	0,13
- Finanzanlagen	---	---	---	---	---
- Umlaufvermögen	2,13	2,58	1,61	1,90	2,53
- Eigenkapital	1,77	2,20	1,29	1,70	2,26
- Rücklagen	---	---	---	---	---
- Sonderposten für Zuschüsse	---	---	---	---	---
- Fremdkapital	0,57	0,62	0,59	0,48	0,56
- Rückstellungen	0,38	0,35	0,29	0,33	0,37
- Verbindlichkeiten	0,19	0,27	0,30	0,16	0,19
- Kreditverbindlichkeiten	---	---	---	---	---
GuV-Daten					
Gesamterträge	3,41	4,50	3,09	2,55	2,78
- Umsatzerlöse	3,41	4,49	3,05	2,50	2,71
- Übrige Erträge	0,01	0,01	0,04	0,05	0,07
Gesamtaufwendungen	3,81	3,57	3,47	3,08	2,91
- Personalaufwand	2,91	2,64	2,51	2,25	2,19
- Abschreibungen	0,07	0,10	0,11	0,10	0,09
- Zinsaufwand	---	---	---	---	---
- Übrige Aufwendungen	0,83	0,82	0,85	0,73	0,62
EBITDA	-0,33	1,03	-0,27	-0,45	-0,07
EBT	-0,39	0,94	-0,38	-0,54	-0,13
Jahresergebnis	-0,40	0,93	-0,38	-0,54	-0,13
Gewinnabführung	0,01	0,01	0,01	0,01	0,01
Beschäftigte					
Beschäftigte	38	36	35	34	34
- davon Auszubildende	1	2	1	2	1
Allgemeine Daten					
Zuführungen	---	---	---	---	---
- Zuführungen Land Berlin	---	---	---	---	---
Investitionen	0,05	0,06	0,08	0,11	0,09
Investitionsquote (%)	34,5	34,4	39,0	44,9	40,5
Umsatz pro Vollzeitkraft (T €)	89,18	123,40	86,88	74,35	80,33
Eigenkapitalquote (%)	75,8	78,1	68,6	77,8	80,2
Eigenkapitalrentabilität (%)	-22,3	42,6	-29,0	-31,6	-5,6
Umsatzrentabilität (%)	-11,6	20,9	-12,3	-21,4	-4,6
Zinslastquote (%)	---	---	---	---	---
Personalkostenquote (%)	85,5	58,9	82,0	90,0	81,1
Spezifische Daten					
Entsorgungsnachweise / Andienungen (Anz.)	6.327	7.059	7.329	6.476	6.271
entsorgte Sonderabfallmengen (T t)	2.294	2.228	2.076	2.169	2.171
- davon Bausonderabfälle Berlin (T t)	1.093	1.003	866	870	853
- davon Bausonderabfälle Brb. (T t)	425	467	467	487	408
- davon sonstige Sonderabfälle Berlin (T t)	164	167	166	162	174
- davon sonstige Sonderabfälle Brb. (T t)	613	590	5778	649	734
Begleitscheinaufkommen (Anzahl Entsorgungen in Tsd.)	201	199	193	192	189



Vergütung in T€

Name	Grundgehalt	Tantieme für Vj.	Altersvorsorge	Sonstige Bezüge	Gesamtbezüge 2021
Klimek, Natascha	88		13	3	104
Malter, Ingo	180	50	27	5	262
<i>Ausgeschieden:</i>					
Keilholz, Anne	90	50	14	2	156

Aufsichtsrat

Name	Funktion	Gesamtbezüge 2021 in TEUR		Mandatszeit
Landerer, Christoph, Dr.	Vorsitzender	8	Vertr. Bln.	2002/2022
Naujokat, Anja	Stellv. Vorsitzende	6	Vertr. Bln.	2015/2022
Freudenberger, Sylvia	Mitglied	5	Vertr. Bln.	2007/2022
Herdrich, Inga	Mitglied	5	Vertr. Bln.	2019/2022
Jost, Andrea	Mitglied	7	Vertr. Bln.	2012/2022
Kloß, Andreas	Mitglied	5	Vertr. Bln.	2012/2022
Obermeyer, Sandra, Dr.	Mitglied	7	Vertr. Bln.	2019/2022
Schwarz, Siegfried	Mitglied	5	Vertr. Bln.	2017/2022
Ulrich, Torsten	Mitglied	5	Vertr. Bln.	2007/2022

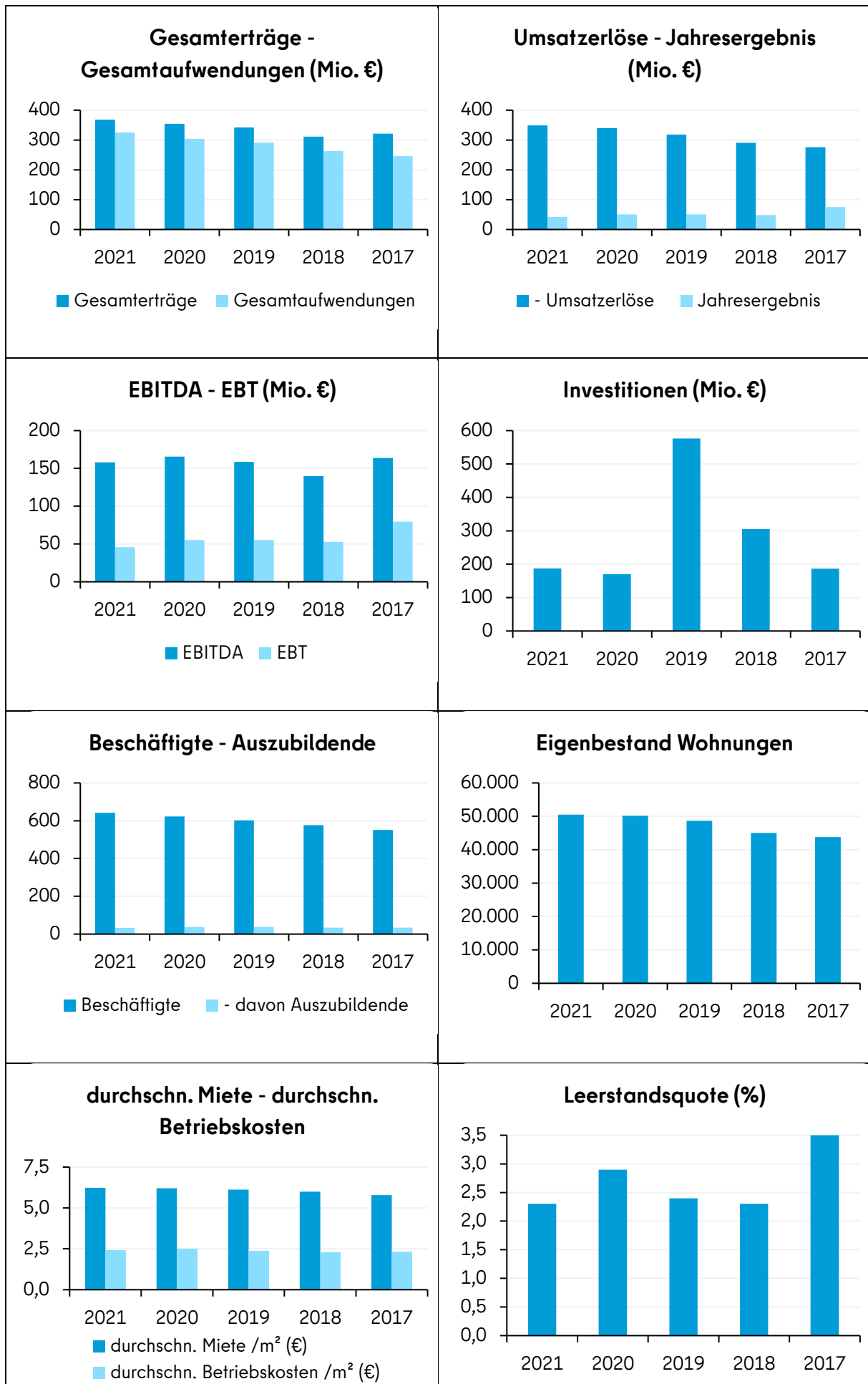
Gesellschafter Berlin: Verhältnis weiblich/männlich Aufsichtsratsmitglieder	2022	2021	2020	2019	2018
	5/4	5/4	5/4	4/4	4/5

Sonstige Angaben zum Unternehmen

Die Wirtschaftsdaten sind Konzernangaben.

Unternehmensdaten (in Mio. €)

Bilanzdaten	2021	2020	2019	2018	2017
Bilanzsumme	3.255,03	3.127,89	3.037,01	2.523,69	2.222,33
- Anlagevermögen	3.095,54	2.986,33	2.888,23	2.379,46	2.101,44
- Sachanlagen	3.084,49	2.973,37	2.873,68	2.340,43	2.082,01
- Finanzanlagen	9,48	11,39	13,36	37,72	18,25
- Umlaufvermögen	157,12	139,42	147,87	143,72	120,34
- Eigenkapital	860,60	817,98	767,05	713,52	659,95
- Rücklagen	657,25	607,22	556,40	504,60	427,40
- Sonderposten für Zuschüsse	0,04	0,04	0,04	---	---
- Fremdkapital	2.346,52	2.261,68	2.223,41	1.808,22	1.560,44
- Rückstellungen	44,35	46,40	44,22	41,95	40,20
- Verbindlichkeiten	2.302,17	2.215,28	2.179,18	1.766,27	1.520,24
- Kreditverbindlichkeiten	2.165,80	2.087,18	2.054,09	1.638,51	1.413,04
GuV-Daten					
Gesamterträge	367,90	354,31	342,00	311,40	321,26
- Umsatzerlöse	348,63	339,79	317,81	290,65	276,07
- Übrige Erträge	19,26	14,51	24,19	20,75	45,20
Gesamtaufwendungen	325,28	303,50	291,14	262,63	246,26
- Personalaufwand	37,28	36,05	33,92	31,80	29,68
- Abschreibungen	71,20	68,48	65,02	56,36	53,28
- Zinsaufwand	41,23	42,19	39,01	31,26	31,78
- Übrige Aufwendungen	175,57	156,78	153,19	143,21	131,51
EBITDA	158,04	165,47	158,72	139,94	163,83
EBT	45,98	55,22	55,18	52,90	79,35
Jahresergebnis	42,62	50,81	50,86	48,77	75,01
Gewinnabführung	---	---	---	---	---
Beschäftigte					
Beschäftigte	642	622	602	577	551
- davon Auszubildende	33	38	38	34	34
Allgemeine Daten					
Zuführungen	6,83	5,04	5,03	1,25	1,57
- Zuführungen Land Berlin	6,83	5,04	5,03	1,25	1,57
Investitionen	186,91	170,36	576,68	305,14	186,30
Investitionsquote (%)	6,1	5,7	20,1	13,0	8,9
Umsatz pro Vollzeitkraft (T €)	543,04	546,29	527,92	503,73	501,48
Eigenkapitalquote (%)	26,4	26,2	25,3	28,3	29,7
Eigenkapitalrentabilität (%)	5,3	6,8	7,2	7,4	12,0
Umsatzrentabilität (%)	13,2	16,2	17,4	18,2	28,7
Zinslastquote (%)	11,8	12,4	12,3	10,8	11,5
Personalkostenquote (%)	10,7	10,6	10,7	10,9	10,8
Spezifische Daten					
verwaltete Wohnungen (Anz.)	60.681	60.288	58.558	54.840	54.866
- Eigenbestand Wohnungen (Anz.)	50.527	50.164	48.656	45.042	43.797
durchschn. Miete /m ² (€)	6,23	6,20	6,12	6,00	5,78
durchschn. Betriebskosten /m ² (€)	2,42	2,51	2,38	2,30	2,33
Leerstandsquote (%)	2,3	2,9	2,4	2,3	3,5
Sollmiete (Mio. €)	251,63	244,81	231,30	211,90	200,09
Erlösschmälerungen (Mio. €)	8,73	8,32	7,20	8,00	9,27
Ist-Miete (Mio. €)	242,91	236,49	224,10	203,88	190,82



Tegel Projekt Gesellschaft mit beschränkter Haftung

Urban Tech Republic, Gebäude V, Flughafen
Tegel 1
13405 Berlin

Telefon: +49 0 30
Telefax: +49 0 30
www: www.tegelprojekt.de
E-Mail: info@berlintxl.de

Gegenstand des Unternehmens

Die Übernahme der Entwicklungs- und Erschließungsaufgaben zur Nachnutzung des Flughafens Tegel, die Koordination und Steuerung von Art und Umfang der Nutzungen der Flughafengebäude und der Freiflächen des Flughafens Tegel sowie evtl. neu zu errichtender Gebäude im Auftrag des Landes Berlin, die Führung und

Verwaltung von Liegenschaften und Gebäuden und Zentren, der Abschluss von städtebaulichen Verträgen und von Erschließungsverträgen für Maßnahmen im Vertragsgebiet, soweit diese Aufgaben nicht durch Berlin selbst wahrgenommen werden.

Fachliche Zuständigkeit Senatsverwaltung für Stadtentwicklung, Bauen und Wohnen

Nominalkapital 25.000,00 € davon Gesellschafter
Land Berlin 100,00%

Unmittelbare Beteiligungen

keine

Geschäftsführung

Name	Beschäftigungszeitraum 2021	Vertragslaufzeit bis
Sack, Gudrun	01.05. - 31.12.	04/2024
<i>Ausgeschieden:</i>		
Bouteiller, Philipp, Prof. Dr.	ganzjährig	

Vergütung in T€

Name	Grundgehalt	Tantieme für Vj.	Altersvorsorge	Sonstige Bezüge	Gesamtbezüge 2021
Sack, Gudrun	100		15	1	116
<i>Ausgeschieden:</i>					
Bouteiller, Philipp, Prof. Dr.	149	26	19	4	198

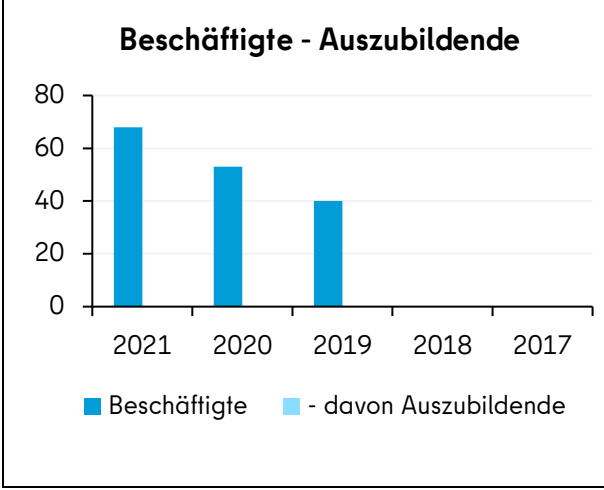
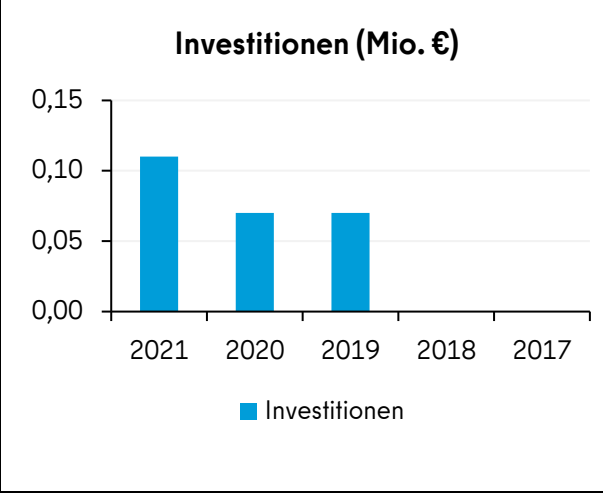
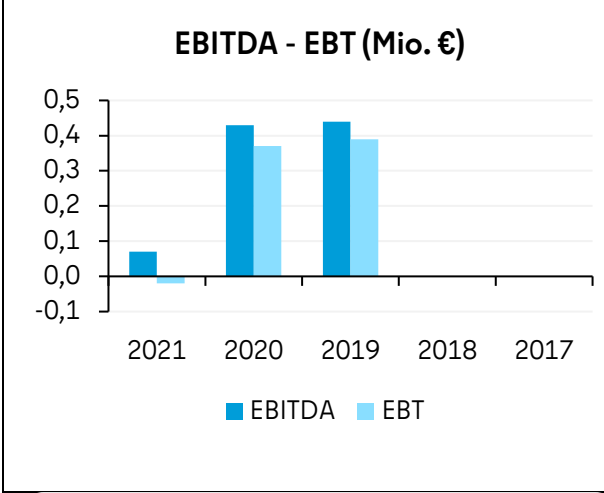
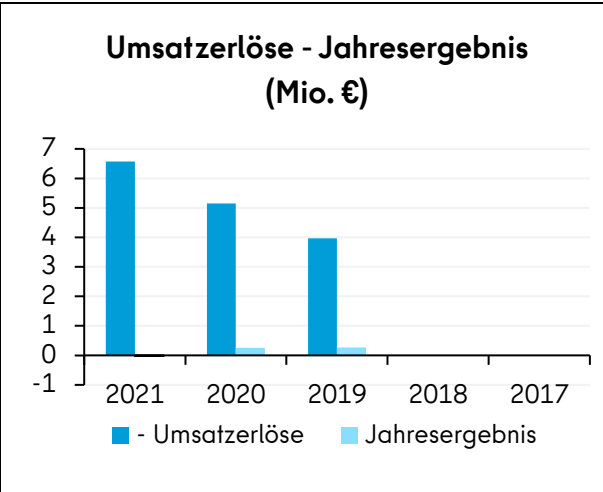
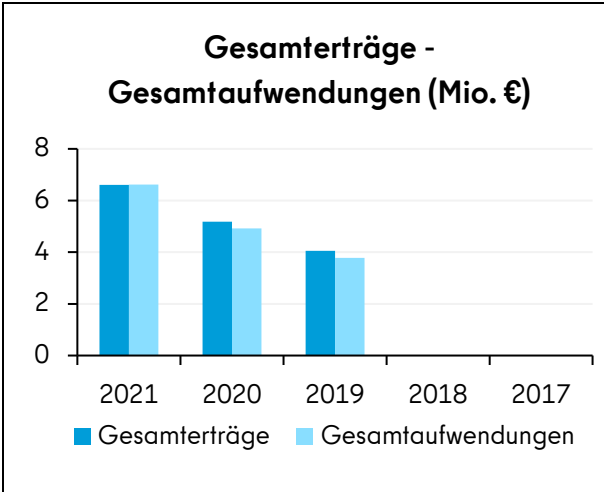
Aufsichtsrat

Name	Funktion	Gesamtbezüge 2021 in TEUR		Mandatszeit
Gaebler, Christian, Staatssekretär	Vorsitzender			Vertr. Bln. 2022/2024
Rhode-Mühlenhoff, Heidrun	Stellv. Vorsitzende			Vertr. Bln. 2022/2024
Fischer, Severin, Dr., Chef der Senatskanzlei	Mitglied			Vertr. Bln. 2022/2024
Karcher, Silke, Dr., Staatssekretärin	Mitglied			Vertr. Bln. 2022/2024
Naghipour, Armaghan, Staatssekretärin	Mitglied			Vertr. Bln. 2022/2024
Stephan, Korinna	Mitglied			Vertr. Bln. 2022/2024
Stietzel, Sebastian	Mitglied			Vertr. Bln. 2021/2024
Weißer, Andrea	Mitglied	1		Vertr. Bln. 2019/2024

Gesellschafter Berlin: Verhältnis weiblich/männlich Aufsichtsratsmitglieder	2022	2021	2020	2019	2018
	5/3	3/5	4/4	4/4	0/0

Unternehmensdaten (in Mio. €)

Bilanzdaten	2021	2020	2019
Bilanzsumme	2,49	1,79	1,59
- Anlagevermögen	0,12	0,10	0,09
- Sachanlagen	0,11	0,09	0,08
- Finanzanlagen	---	---	---
- Umlaufvermögen	2,35	1,66	1,48
- Eigenkapital	1,23	1,25	1,00
- Rücklagen	0,43	0,97	0,70
- Sonderposten für Zuschüsse	---	---	---
- Fremdkapital	1,26	0,54	0,60
- Rückstellungen	0,90	0,37	0,40
- Verbindlichkeiten	0,36	0,17	0,20
- Kreditverbindlichkeiten	---	---	---
GuV-Daten			
Gesamterträge	6,60	5,18	4,05
- Umsatzerlöse	6,57	5,15	3,97
- Übrige Erträge	0,03	0,03	0,08
Gesamtaufwendungen	6,62	4,92	3,78
- Personalaufwand	5,40	3,91	2,94
- Abschreibungen	0,09	0,07	0,05
- Zinsaufwand	---	---	---
- Übrige Aufwendungen	1,12	0,95	0,79
EBITDA	0,07	0,43	0,44
EBT	-0,02	0,37	0,39
Jahresergebnis	-0,02	0,26	0,27
Gewinnabführung	---	---	---
Beschäftigte			
Beschäftigte	68	53	40
- davon Auszubildende	---	---	---
Allgemeine Daten			
Zuführungen	---	---	---
- Zuführungen Land Berlin	---	---	---
Investitionen	0,11	0,07	0,07
Investitionsquote (%)	96,4	72,5	73,5
Umsatz pro Vollzeitkraft (T €)	96,57	97,23	99,28
Eigenkapitalquote (%)	49,4	70,0	62,5
Eigenkapitalrentabilität (%)	-2,0	29,5	39,1
Umsatzrentabilität (%)	-0,4	7,2	9,8
Zinslastquote (%)	---	---	---
Personalkostenquote (%)	82,3	75,9	74,0
Spezifische Daten			
Trägervergütung Land Berlin (Mio. €)	6,32	---	---
am Standort ansässige Unternehmen (Anz.)	9	---	---
Einnahmen aus Vermietung und Ver- pachtung (Mio. €)	2,32	---	---
Gesamtfläche (Baufelder u. Gebäude; Tsd. m ²)	4.930	---	---
- davon Gebäude	195	---	---
- davon vermietet	32	---	---



Columbiadamm 10, A2
12101 Berlin

Telefon: (030) 20 00 37 400
Telefax: (030) 20 00 37 499
www: www.thf-berlin.de
E-Mail: info@tempelhof-projekt.de

Gegenstand des Unternehmens

Gegenstand des Unternehmens ist die Übernahme der Entwicklungsaufgabe und die denkmalgerechte Sanierung für eine öffentliche Nutzung des Flughafengebäudes Tempelhof für kulturelle, touristische, kreativwirtschaftliche, experimentelle und Verwaltungszwecke sowie die Koordination und Steuerung der Nutzung des

Flughafengebäudes. Weiterhin ist sie verantwortlich für den Betrieb von Einrichtungen und das Durchführen von Veranstaltungen, für die Förderung von nachfrage- und bedarfsgerechten Ansiedlungen und Veranstaltungen sowie für den Betrieb eines Hoch-, Mittel- und Niederspannungsnetzes.

Fachliche Zuständigkeit Senatsverwaltung für Stadtentwicklung, Bauen und Wohnen

Nominalkapital 25.000,00 € davon Gesellschafter
Land Berlin 100,00%

Unmittelbare Beteiligungen

keine

Geschäftsführung

Name	Beschäftigungszeitraum 2021	Vertragslaufzeit bis
Heim-Wenzler, Jutta	ganzjährig	07/2023

Vergütung in T€

Name	Grundgehalt	Tantieme für Vj.	Altersvorsorge	Sonstige Bezüge	Gesamtbezüge 2021
Heim-Wenzler, Jutta	165	30		7	202

Aufsichtsrat

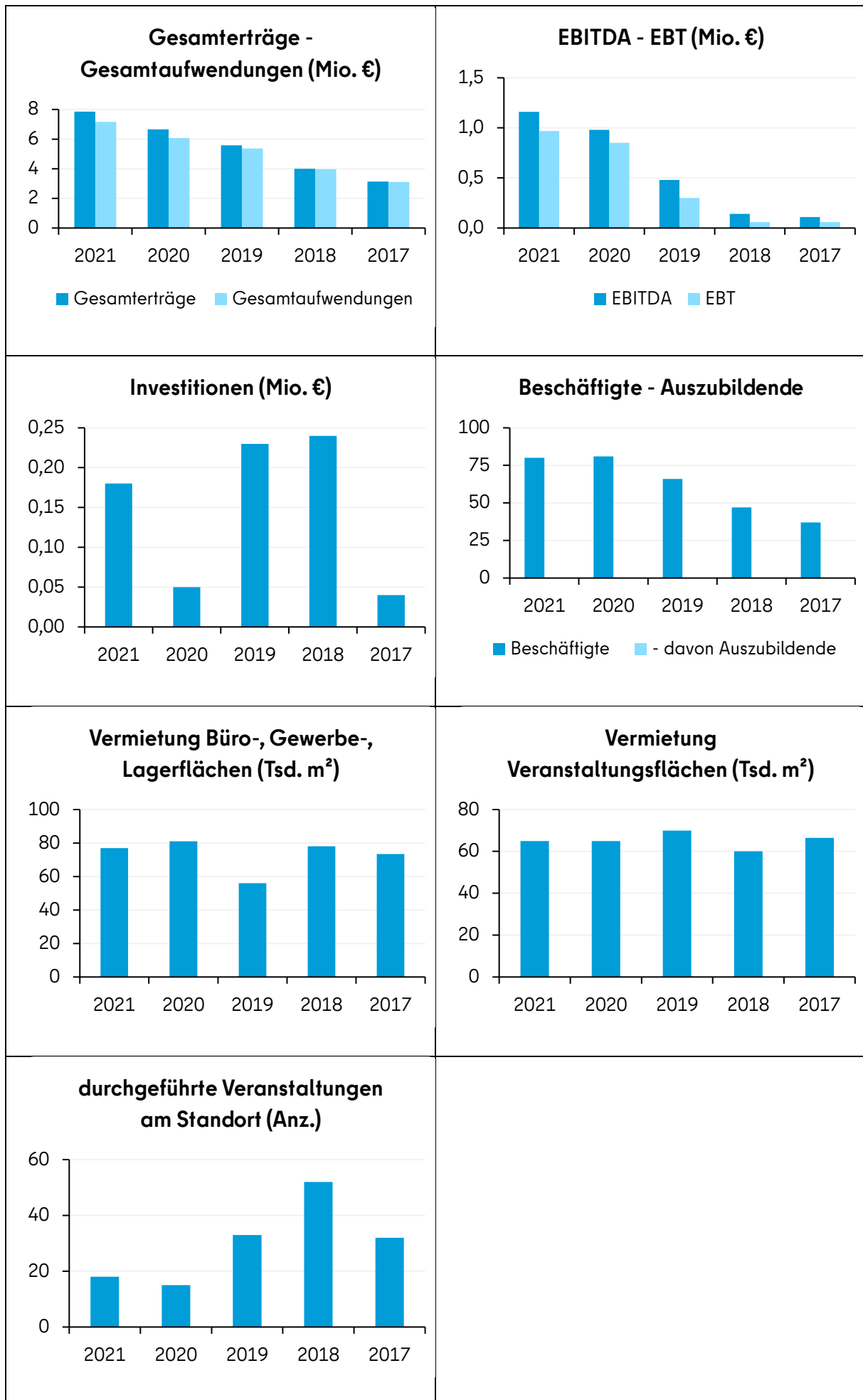
Name	Funktion	Gesamtbezüge 2021 in TEUR		Mandatszeit
Kahlfeldt, Petra, Senatsbaudirektorin	Vorsitzende		Vertr. Bln.	2022/2022
Puhst, Torsten	Stellv. Vorsitzender	1	Vertr. Bln.	2020/2022
Fischer, Severin, Dr., Chef der Senatskanzlei	Mitglied		Vertr. Bln.	2022/2022
Goehler, Adrienne	Mitglied	1	Vertr. Bln.	2017/2022
Lissau, Uwe, Dr.	Mitglied	1	Vertr. Bln.	2011/2022
Oltmann, Jörn, Bezirksbürgermeister	Mitglied		Vertr. Bln.	2022/2022
Rhode-Mühlenhoff, Heidrun	Mitglied		Vertr. Bln.	2022/2022
Wöhlert, Torsten, Dr., Staatssekretär	Mitglied	1	Vertr. Bln.	2017/2022

Gesellschafter Berlin: Verhältnis weiblich/männlich Aufsichtsratsmitglieder

2022	2021	2020	2019	2018
3/5	4/4	4/4	4/4	2/5

Unternehmensdaten (in Mio. €)

Bilanzdaten	2021	2020	2019	2018	2017
Bilanzsumme	3,59	2,57	1,46	1,38	1,15
- Anlagevermögen	0,23	0,23	0,29	0,23	0,08
- Sachanlagen	0,10	0,07	0,07	0,07	0,08
- Finanzanlagen	---	---	---	---	---
- Umlaufvermögen	3,33	2,31	1,13	1,13	1,04
- Eigenkapital	2,37	1,69	1,10	0,89	0,85
- Rücklagen	---	---	---	---	---
- Sonderposten für Zuschüsse	---	---	---	---	---
- Fremdkapital	1,01	0,88	0,36	0,49	0,30
- Rückstellungen	0,71	0,55	0,20	0,17	0,09
- Verbindlichkeiten	0,30	0,33	0,16	0,32	0,21
- Kreditverbindlichkeiten	---	---	---	---	---
GuV-Daten					
Gesamterträge	7,85	6,66	5,58	4,00	3,14
- Umsatzerlöse	---	---	---	---	---
- Übrige Erträge	7,85	6,66	5,58	4,00	3,14
Gesamtaufwendungen	7,17	6,07	5,37	3,97	3,10
- Personalaufwand	5,43	4,74	4,10	3,03	2,40
- Abschreibungen	0,19	0,14	0,18	0,09	0,06
- Zinsaufwand	---	---	---	---	---
- Übrige Aufwendungen	1,56	1,19	1,09	0,85	0,64
EBITDA	1,16	0,98	0,48	0,14	0,11
EBT	0,97	0,85	0,30	0,06	0,06
Jahresergebnis	0,68	0,59	0,21	0,04	0,04
Gewinnabführung	---	---	---	---	---
Beschäftigte					
Beschäftigte	80	81	66	47	37
- davon Auszubildende	---	---	---	---	---
Allgemeine Daten					
Zuführungen	---	---	---	---	---
- Zuführungen Land Berlin	---	---	---	---	---
Investitionen	0,18	0,05	0,23	0,24	0,04
Investitionsquote (%)	80,7	21,3	80,0	100,7	50,2
Umsatz pro Vollzeitkraft (T €)	---	---	---	---	---
Eigenkapitalquote (%)	66,0	65,8	75,2	64,3	74,3
Eigenkapitalrentabilität (%)	41,0	50,1	27,4	6,2	6,8
Umsatzrentabilität (%)	---	---	---	---	---
Zinslastquote (%)	---	---	---	---	---
Personalkostenquote (%)	---	---	---	---	---
Spezifische Daten					
Trägervergütung Land Berlin (Mio. €)	7,79	6,59	5,47	3,96	3,06
Zuwendungen für Gebäudeentwicklung (Mio. €)	20,90	---	---	---	---
Gesamtfläche Gebäude inkl. Vorfeld (Tsd. m ²)	300	300	300	300	300
- davon Vermietung Büro-, Gewerbe-, Lagerflächen (Tsd. m ²)	77	81	56	78	74
- davon Vermietung Veranstaltungsflächen (Tsd. m ²)	65	65	70	60	67
durchgeführte Veranstaltungen am Standort (Anz.)	18	15	33	52	32
Sanierte Flächen (kumuliert, Tsd. m ²)	5	5	---	---	---



Stralauer Platz 29
10243 Berlin

Telefon: 030 254140
Telefax: 030 25414112
www: www.VBB.de
E-Mail: info@VBB.de

Gegenstand des Unternehmens

Zweck der Gesellschaft ist die Förderung der nachfrage- und bedarfsgerechten Sicherung und Entwicklung der Leistungsfähigkeit und Attraktivität des öffentlichen Personennahverkehrs

im Sinne der ÖPNV-Gesetze der Länder Berlin und Brandenburg sowie des Einigungsvertrages und der Grundsatzvereinbarungen der Länder Berlin und Brandenburg vom 30.12.1993.

Fachliche Zuständigkeit

Senatsverwaltung für Umwelt, Mobilität, Verbraucher- und Klimaschutz

Nominalkapital 324.000,00 €

davon

Gesellschafter

Land Berlin	33,33%
Land Brandenburg	33,33%
Landeshauptstadt Potsdam	1,85%
Landkreis Barnim	1,85%
Landkreis Dahme-Spreewald	1,85%
Landkreis Elbe-Elster	1,85%
Landkreis Havelland	1,85%
Landkreis Märkisch-Oderland	1,85%
Landkreis Oberhavel	1,85%
Landkreis Oberspreewald-Lausitz	1,85%
Landkreis Oder-Spree	1,85%
Landkreis Ostprignitz-Ruppin	1,85%
Landkreis Potsdam-Mittelmark	1,85%
Landkreis Prignitz	1,85%
Landkreis Spree-Neiße	1,85%
Landkreis Teltow-Fläming	1,85%
Landkreis Uckermark	1,85%
Stadt Brandenburg an der Havel	1,85%
Stadt Cottbus	1,85%
Stadt Frankfurt (Oder)	1,85%

Unmittelbare Beteiligungen

keine

Geschäftsführung

Name	Beschäftigungszeitraum 2021	Vertragslaufzeit bis
Fuchs, Martin (komm.)	---	k. A.
Kruck, Andreas (komm.)	---	k. A.
<i>Ausgeschieden:</i>		
Henckel, Susanne	ganztjährig	

Vergütung in T€

Name	Grundgehalt	Tantieme für Vj.	Altersvorsorge	Sonstige Bezüge	Gesamtbezüge 2021
Fuchs, Martin (komm.)	---	---	---	---	---
Kruck, Andreas (komm.)	---	---	---	---	---
<i>Ausgeschieden:</i>					
Henckel, Susanne	182	25	18	1	226

Aufsichtsrat

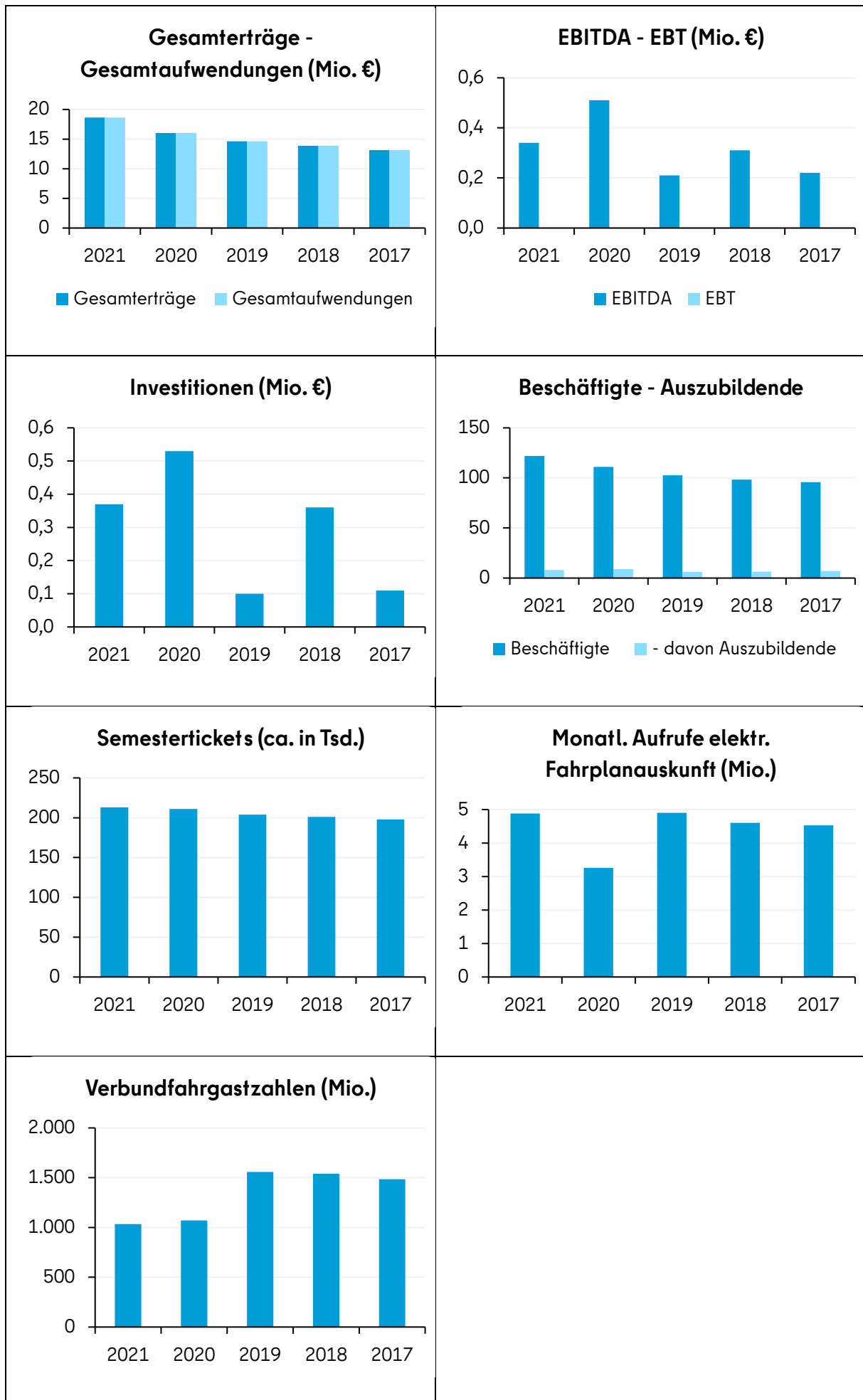
Name	Funktion	Gesamtbezüge 2021 in TEUR	Mandatszeit
Niedbal, Meike, Dr., Staatssekretärin	Vorsitzende	Vertr. Bln.	2022/2025
Genilke, Rainer	1. Stellv. Vorsitzender	Mitges.	2019/ --
Loge, Stephan	2. Stellv. Vorsitzender	Mitges.	2008/ --
Billing, Carsten	Mitglied	Mitges.	2010/ --
Buhrke, Michael	Mitglied	Mitges.	2017/ --
Ditten, Andreas	Mitglied	Mitges.	2018/ --
Dörk, Karina	Mitglied	Mitges.	2018/ --
Hartmann, Ulrich	Mitglied	Mitges.	2018/ --
Heinrich-Jaschinski, Christian	Mitglied	Mitges.	2012/ --
Klug, Grit	Mitglied	Mitges.	2010/ --
Lampe, Holger	Mitglied	Mitges.	2019/ --
Lang, Jochen, Dr.	Mitglied	Vertr. Bln.	2019/2025
Lewandowski, Roger	Mitglied	Mitges.	2016/ --
Prusa, André Benedict	Mitglied	Mitges.	2021/ --
Puhst, Torsten	Mitglied	Vertr. Bln.	2021/2025
Reinhardt, Ralf	Mitglied	Mitges.	2010/ --
Reußner, Debra	Mitglied	Mitges.	2022/ --
Rhode-Mühlenhoff, Heidrun	Mitglied	Vertr. Bln.	2021/2025
Richter, Heike, Dr.	Mitglied	Mitges.	2017/ --
Scheller, Steffen	Mitglied	Mitges.	2005/ --
Schlinkert, Thomas	Mitglied	Mitges.	2021/ --
Schmidt, Gernot	Mitglied	Mitges.	2006/ --
Schubert, Mike	Mitglied	Mitges.	2019/2023
Tzschoppe, Marietta	Mitglied	Mitges.	2013/ --
Tönnies, Alexander	Mitglied	Mitges.	2022/ --
Wehlan, Kornelia	Mitglied	Mitges.	2018/ --

Die Bestellung einiger Mitglieder des Aufsichtsrates erfolgt bis auf Widerruf. Auf eine Veröffentlichung der Bezüge der Aufsichtsratsmitglieder für ihre Tätigkeit wird verzichtet, da die Zustimmungserklärungen zur Offenlegung nicht vollständig vorliegen.

Gesellschafter Berlin: Verhältnis weiblich/männlich Aufsichtsratsmitglieder	2022	2021	2020	2019	2018
	2/2	1/3	1/2	1/3	1/3

Unternehmensdaten (in Mio. €)

Bilanzdaten	2021	2020	2019	2018	2017
Bilanzsumme	5,46	7,18	6,59	4,92	5,88
- Anlagevermögen	0,48	0,46	0,44	0,54	0,62
- Sachanlagen	0,31	0,25	0,16	0,20	0,27
- Finanzanlagen	---	---	---	---	---
- Umlaufvermögen	4,90	6,62	6,11	4,34	5,15
- Eigenkapital	0,32	0,32	0,32	0,32	0,32
- Rücklagen	---	---	---	---	---
- Sonderposten für Zuschüsse	0,49	0,46	0,44	0,54	0,62
- Fremdkapital	4,61	6,40	5,83	4,05	4,93
- Rückstellungen	1,43	1,61	1,74	1,55	1,30
- Verbindlichkeiten	3,18	4,79	4,09	2,51	3,63
- Kreditverbindlichkeiten	---	---	---	---	---
GuV-Daten					
Gesamterträge	18,62	16,01	14,65	13,87	13,15
- Umsatzerlöse	0,56	0,67	0,76	0,89	0,96
- Übrige Erträge	18,06	15,33	13,89	12,98	12,19
Gesamtaufwendungen	18,62	16,01	14,65	13,87	13,15
- Personalaufwand	7,96	7,11	6,50	6,19	5,65
- Abschreibungen	0,34	0,50	0,21	0,31	0,22
- Zinsaufwand	0,00	0,01	0,00	0,01	0,01
- Übrige Aufwendungen	10,32	8,39	7,94	7,37	7,27
EBITDA	0,34	0,51	0,21	0,31	0,22
EBT	0,00	0,00	0,00	0,00	0,00
Jahresergebnis	0,00	0,00	0,00	0,00	0,00
Gewinnabführung	---	---	---	---	---
Beschäftigte					
Beschäftigte	122	111	103	98	96
- davon Auszubildende	8	9	6	7	7
Allgemeine Daten					
Zuführungen	14,57	11,65	9,16	9,98	9,51
- Zuführungen Land Berlin	5,44	5,53	4,48	4,36	3,87
Investitionen	0,37	0,53	0,10	0,36	0,11
Investitionsquote (%)	77,0	113,8	22,2	66,2	17,2
Umsatz pro Vollzeitkraft (T €)	4,58	6,08	7,43	9,04	9,99
Eigenkapitalquote (%)	5,9	4,5	4,9	6,6	5,5
Eigenkapitalrentabilität (%)	0,2	0,2	0,2	0,2	0,2
Umsatzrentabilität (%)	0,1	0,1	0,1	0,1	0,1
Zinslastquote (%)	0,3	1,0	0,5	0,7	1,1
Personalkostenquote (%)	---	---	853,5	696,5	590,8
Spezifische Daten					
kooperierende Verkehrsunternehmen (Anz.)	36	36	38	38	38
Semesterticketvereinbarungen (Anz.)	51	50	52	53	50
Semestertickets (ca. in Tsd.)	213,00	210,90	203,80	201,00	197,79
Monatl. Aufrufe elektron. Fahrplan- auskunft (Mio.)	4,88	3,26	4,90	4,60	4,53
Verbundfahrgastzahlen (Mio.)	1.034	1.071	1.557	1.539	1.484



Aroser Allee 72-76
13407 Berlin

Telefon: (030) 130 11 1003
Telefax: (030) 130 11 1004
www: www.vivantes.de
E-Mail: info@vivantes.de

Gegenstand des Unternehmens

Das Betreiben von Krankenhäusern, die Sicherstellung, dass der im jeweiligen Krankenhausplan des Landes Berlin der Gesellschaft auferlegte und festgelegte Versorgungsauftrag erfüllt wird, sowie die Übernahme von weiteren gesundheitsbezogenen und sozialen Aufgaben.

Dies umfasst auch, Unternehmen, Einrichtungen und Organisationen zu gründen, zu erwerben, zu pachten und sich an diesen zu beteiligen sowie Zweigniederlassungen zu errichten.

Fachliche Zuständigkeit Senatsverwaltung für Wissenschaft, Gesundheit, Pflege und Gleichstellung

Nominalkapital 55.000.000,00 € davon Gesellschafter
Land Berlin 100,00%

Unmittelbare Beteiligungen

Firma und Sitz des Unternehmens	Nominalkapital Mio. €	Beteiligung %
SVL Speiseversorgung und -logistik GmbH, Berlin	0,03	100,00
VivaClean Nord GmbH, Berlin	0,03	100,00
VivaClean Süd GmbH, Berlin	0,03	100,00
Vivantes - Forum für Senioren GmbH, Berlin	0,03	100,00
Vivantes - MVZ GmbH, Berlin	0,03	100,00
Vivantes Hospiz gGmbH, Berlin	0,03	100,00
Vivantes Ida-Wolff-Krankenhaus GmbH, Berlin	0,03	100,00
Vivantes Komfortklinik GmbH, Berlin	0,03	100,00
Vivantes Service GmbH, Berlin	0,03	100,00
Vivantes Rehabilitation GmbH, Berlin	0,03	85,00
BBG Berliner Bildungscampus für Gesundheitsberufe gGmbH	0,03	51,00
Labor Berlin - Charité Vivantes GmbH, Berlin	0,10	50,00
Labor Berlin - Charité Vivantes Services GmbH, Berlin	0,03	50,00
MVZ Charité Vivantes GmbH, Berlin	0,03	50,00

Geschäftsführung

Name	Beschäftigungszeitraum 2021	Vertragslaufzeit bis
Danckert, Johannes, Dr.	ganzjährig	06/2023
Krahmer, Eibo, Dr.	ganzjährig	03/2023
Schmidt, Dorothea	ganzjährig	08/2023

Vergütung in T€

Name	Grundgehalt	Tantieme für Vj.	Altersvorsorge	Sonstige Bezüge	Gesamtbezüge 2021
Danckert, Johannes, Dr.	245	65	32	14	356
Krahmer, Eibo, Dr.	260	81	32	3	377
Schmidt, Dorothea	224	29	28	6	287

Aufsichtsrat

Name	Funktion	Gesamtbezüge 2021 in TEUR		Mandatszeit
Nagel, Eckhard, Prof. Dr.	Vorsitzender		Vertr. Bln.	2022/2026
Müller-Dannecker, Eva, Dr.	Stellv. Vorsitzende	9	AN	2002/2027
Albers, Karin	Mitglied	7	Vertr. Bln.	2012/2026
Ammirabile, Giovanni	Mitglied	9	AN	2000/2027
Blume-Rottenbiller, Claudia	Mitglied		AN	2022/2027
Erz, Angelika	Mitglied		AN	2022/2027
Gote, Ulrike, Senatorin	Mitglied		Vertr. Bln.	2022/2026
Gothe, Petra	Mitglied	9	Vertr. Bln.	2012/2026
Höfer, Alfred	Mitglied	9	AN	2017/2027
Jung, Peter	Mitglied	11	Vertr. Bln.	2010/2026
Neunhöffer, Gisela	Mitglied		AN	2022/2027
Pohle, Dagmar	Mitglied	7	Vertr. Bln.	2002/2026
Thyrêt, Josephine	Mitglied		AN	2022/2027
Vernau, Katrin, Dr.	Mitglied	0	Vertr. Bln.	2021/2026
Voigt, Anja	Mitglied		AN	2022/2027
Wesener, Daniel, Senator	Mitglied		Vertr. Bln.	2022/2026

Gesellschafter Berlin: Verhältnis weiblich/männlich Aufsichtsratsmitglieder

2022	2021	2020	2019	2018
5/3	5/3	4/3	6/2	6/2

Sonstige Angaben zum Unternehmen

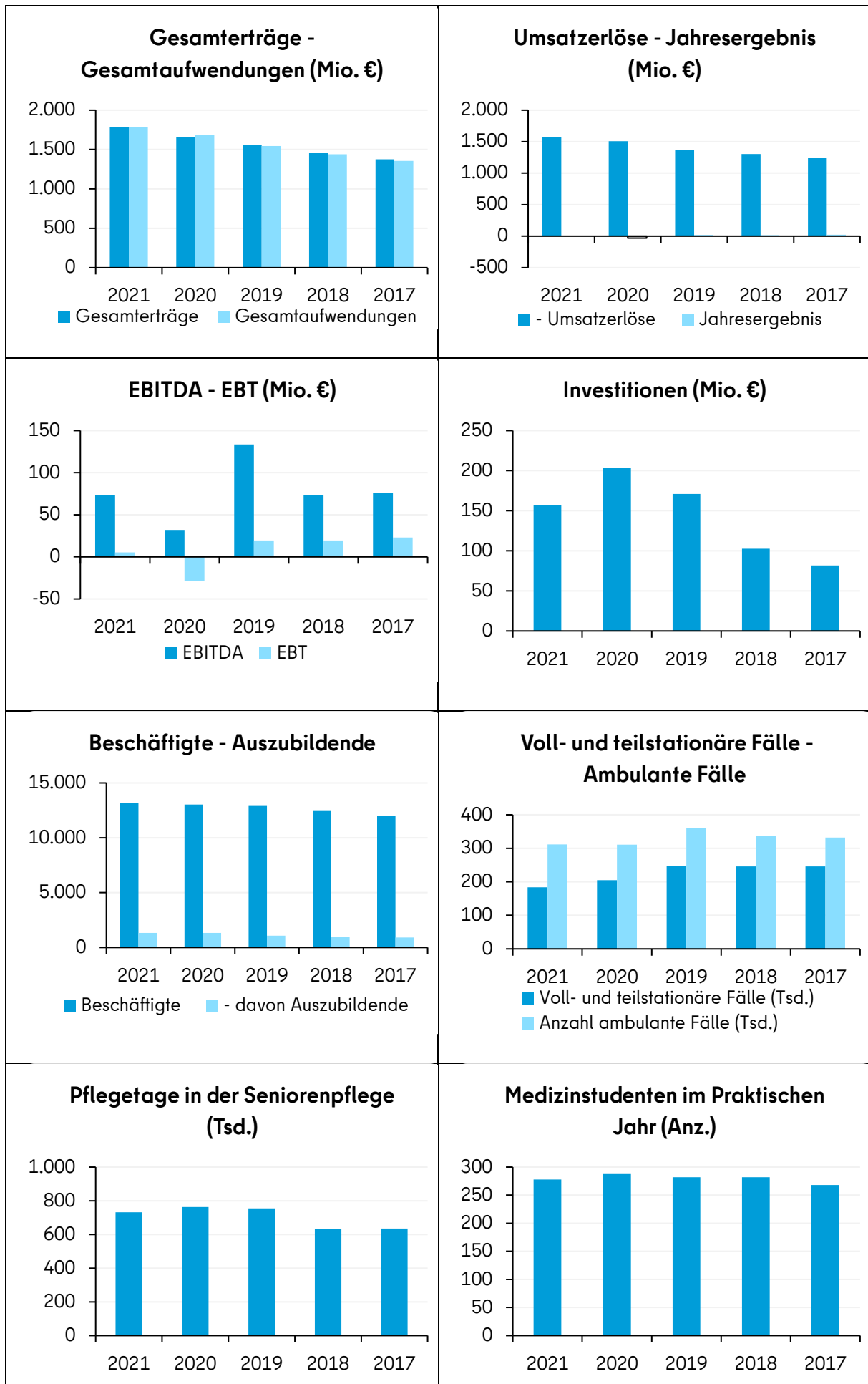
Die Wirtschaftsdaten sind Konzernangaben.

In die Beschäftigtenzahl flossen die Auszubildenden modifiziert gemäß krankenhausspezifischem Schlüssel ein.

Die Wirtschaftsdaten 2021 des Unternehmens sind durch die Covid-19-Pandemie geprägt. Eine Zuführung zur Eigenkapitalrücklage durch das Land Berlin in Höhe von 183,3 Mio. € wurde im Berichtsjahr vorgenommen.

Unternehmensdaten (in Mio. €)

Bilanzdaten	2021	2020	2019	2018	2017
Bilanzsumme	1.800,00	1.633,16	1.486,06	1.371,39	1.343,10
- Anlagevermögen	1.117,91	1.033,01	890,69	825,42	775,17
- Sachanlagen	1.090,80	1.009,88	873,10	810,78	760,67
- Finanzanlagen	14,37	11,32	7,94	7,43	7,67
- Umlaufvermögen	676,61	596,12	591,92	542,60	565,10
- Eigenkapital	797,12	610,55	602,07	420,03	404,14
- Rücklagen	861,79	678,49	639,54	475,04	475,04
- Sonderposten für Zuschüsse	413,29	397,24	342,35	385,09	388,27
- Fremdkapital	588,54	622,28	540,46	565,40	549,83
- Rückstellungen	177,02	158,75	156,35	127,16	137,35
- Verbindlichkeiten	411,51	463,53	384,11	438,23	412,48
- Kreditverbindlichkeiten	139,82	151,99	141,55	154,40	160,99
GuV-Daten					
Gesamterträge	1.789,29	1.656,80	1.561,18	1.456,65	1.375,37
- Umsatzerlöse	1.567,10	1.506,13	1.367,01	1.302,10	1.241,38
- Übrige Erträge	222,19	150,67	194,17	154,55	133,98
Gesamtaufwendungen	1.786,45	1.686,97	1.543,71	1.440,45	1.354,00
- Personalaufwand	973,73	946,47	901,34	842,80	794,16
- Abschreibungen	68,45	61,55	113,47	52,52	51,21
- Zinsaufwand	3,70	3,63	3,10	3,02	4,23
- Übrige Aufwendungen	740,57	675,32	525,81	542,11	504,41
EBITDA	73,64	31,99	133,55	73,23	75,64
EBT	5,32	-28,86	19,53	19,55	22,91
Jahresergebnis	3,27	-30,51	17,47	16,20	21,37
Gewinnabführung	---	---	---	---	---
Beschäftigte					
Beschäftigte	13.200	13.030	12.903	12.436	11.986
- davon Auszubildende	1.322	1.329	1.078	1.002	919
Allgemeine Daten					
Zuführungen	72,08	75,54	37,11	72,95	50,11
- Zuführungen Land Berlin	71,07	60,25	35,35	71,48	49,69
Investitionen	156,90	203,82	170,98	102,55	81,67
Investitionsquote (%)	14,2	19,9	19,4	12,5	10,6
Umsatz pro Vollzeitkraft (T €)	118,72	115,59	105,94	104,70	103,57
Eigenkapitalquote (%)	44,3	37,4	40,5	30,6	30,1
Eigenkapitalrentabilität (%)	0,7	-4,7	3,2	4,7	5,7
Umsatzrentabilität (%)	0,3	-1,9	1,4	1,5	1,8
Zinslastquote (%)	0,2	0,2	0,2	0,2	0,3
Personalkostenquote (%)	62,1	62,8	65,9	64,7	64,0
Spezifische Daten					
Förderung nach KHG u. für Pflegeeinrichtungen (Mio. €)	68,93	57,70	32,16	68,48	47,44
Voll- und teilstationäre Fälle (Tsd.)	184	205	247	246	246
Anzahl ambulante Fälle (Tsd.)	312	311	360	337	332
Anzahl Pflegetage in der Seniorenpflege (Tsd.)	732	762	755	632	635
Anzahl Medizinstudenten im Praktischen Jahr (Anz.)	278	289	282	282	268
AfA und Leasing für Großgeräte in der medizinischen Versorgung (Mio. €)	5,28	4,58	4,55	4,27	4,11
CO ₂ -Ausstoß in kg (pro m ² / a)	88,60	85,90	87,30	87,50	85,90



Dircksenstraße 38
10178 Berlin

Telefon: 030 2471-5700
Telefax: 030 2471-4100
www: www.wbm.de
E-Mail: info@wbm.de

Gegenstand des Unternehmens

Betreiben von Immobiliengeschäften jedweder Art, insbesondere die Errichtung und Bewirtschaftung von Wohnungen für breite Schichten der Bevölkerung, darunter Haushalte mit geringem Einkommen, zu tragbaren Belastungen (u.a.).

Fachliche Zuständigkeit Senatsverwaltung für Stadtentwicklung, Bauen und Wohnen

Nominalkapital 6.724.000,00 € davon Gesellschafter
Land Berlin 100,00%

Unmittelbare Beteiligungen

Firma und Sitz des Unternehmens	Nominalkapital Mio. €	Beteiligung %
B.A.A.M. Berlin-Anlagen-Agentur Mitte GmbH, Berlin	0,05	100,00
MMB Multi-Media-Berlin Gesellschaft mbH, Berlin	0,03	100,00
WBF Verwaltungs- und Beteiligungsgesellschaft mbH, Berlin	0,05	100,00
WBF Wohnungsbaugesellschaft Friedrichshain mbH, Berlin	7,15	100,00
WBM Immobilien-Service GmbH, Berlin	0,03	100,00
Mertensstraße 16 GmbH, Berlin	0,03	47,45
Paulsternstraße 31 Immobiliengesellschaft mbH, Berlin	0,03	47,44
BBcom Berlin-Brandenburgische Kommunikationsgesellschaft mbH, Berlin	0,05	25,00
WBMI Real Estate GmbH Berlin, Berlin	17,00	10,10
An der Michaelbrücke 1 Holzmarktstraße 19 Immobilien GmbH, Berlin	0,03	10,00
Berliner Wohn- und Geschäftshaus GmbH BEWOGGE, Berlin	48,98	6,00
Partner für Berlin Holding Gesellschaft für Hauptstadt- Marketing mbH, Berlin	1,24	0,41

Geschäftsführung

Name	Beschäftigungszeitraum 2021	Vertragslaufzeit bis
Geib, Christina	ganzjährig	04/2028
Helbig, Steffen	ganzjährig	09/2024

Vergütung in T€

Name	Grundgehalt	Tantieme für Vj.	Altersvorsorge	Sonstige Bezüge	Gesamtbezüge 2021
Geib, Christina	180	58	27	11	276
Helbig, Steffen	162	40	26	4	232

Aufsichtsrat

Name	Funktion	Gesamtbezüge 2021 in TEUR	Mandatszeit
Basse, Lutz	Vorsitzender	8	Vertr. Bln. 2015/2022
Stubbe, Peter	Stellv. Vorsitzender	5	Vertr. Bln. 2015/2022
Hachtmann, Renate	Mitglied	5	Vertr. Bln. 2019/2022
Hein, Jens Peter	Mitglied	5	Vertr. Bln. 2012/2022
Henning, Henry	Mitglied	5	Vertr. Bln. 2017/2022
Kahlfeldt, Petra, Senatsbaudirektorin	Mitglied		Vertr. Bln. 2022/2022
Morgenthaler, Ramona	Mitglied	5	Vertr. Bln. 2017/2022
Schmidt, Renald	Mitglied	2	Vertr. Bln. 2021/2022
Wagner, Heidemarie	Mitglied	7	Vertr. Bln. 2017/2022

Gesellschafter Berlin: Verhältnis weiblich/männlich Aufsichtsratsmitglieder	2022	2021	2020	2019	2018
	4/5	4/5	4/5	4/5	4/5

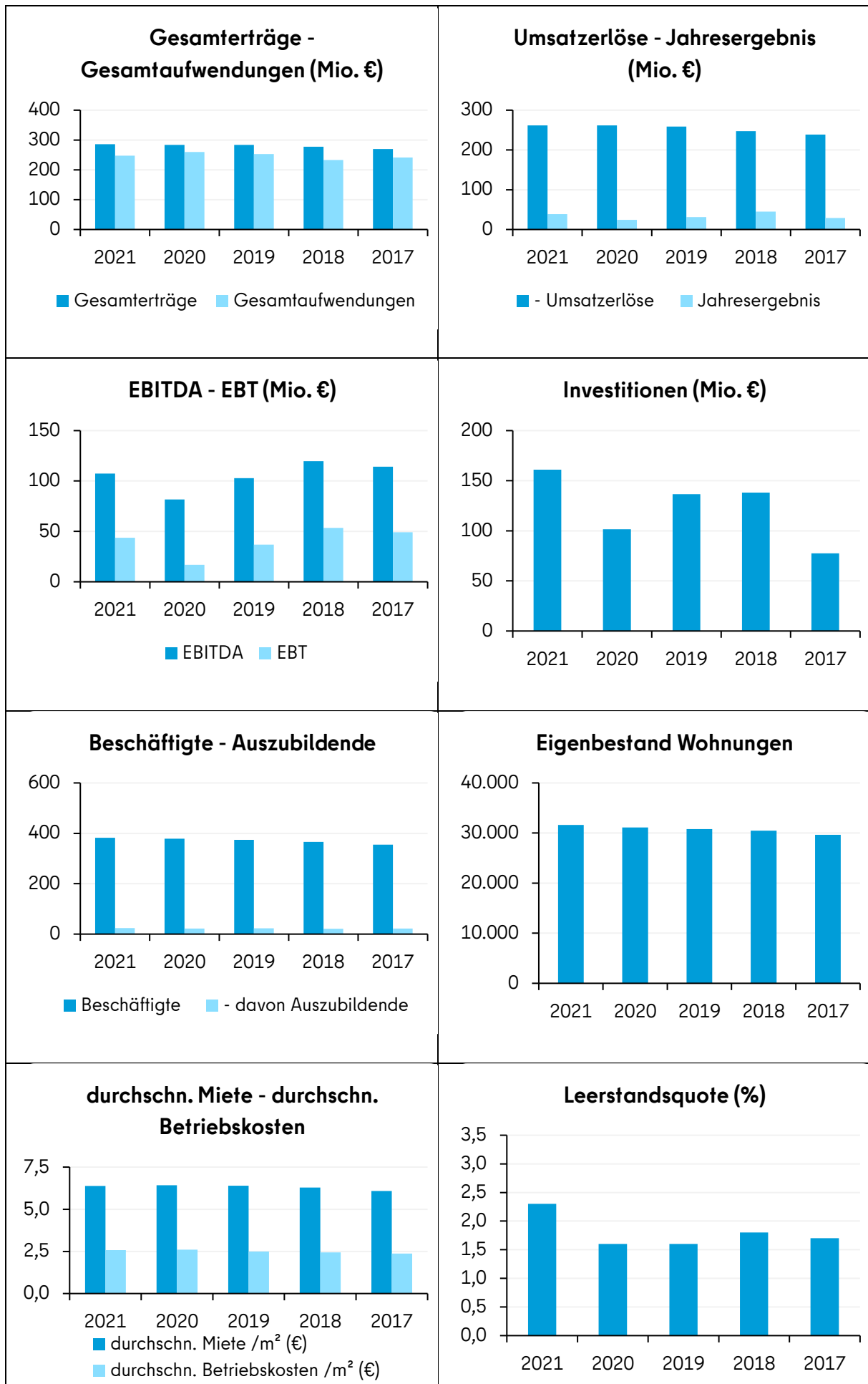
Sonstige Angaben zum Unternehmen

Die Wirtschaftsdaten sind Konzernangaben.

Die an 100% fehlenden Anteile der WBM an der WBMI Real Estate GmbH und der BEWOGÉ werden von anderen Töchtern gehalten.

Unternehmensdaten (in Mio. €)

Bilanzdaten	2021	2020	2019	2018	2017
Bilanzsumme	2.224,35	2.116,67	2.049,08	1.927,64	1.799,83
- Anlagevermögen	2.052,91	1.925,94	1.871,00	1.766,77	1.652,01
- Sachanlagen	2.003,89	1.883,81	1.829,00	1.733,17	1.624,02
- Finanzanlagen	48,47	41,58	41,19	32,81	26,83
- Umlaufvermögen	121,08	137,73	133,99	115,24	101,78
- Eigenkapital	832,08	793,27	762,33	718,27	669,95
- Rücklagen	401,49	401,49	394,63	381,46	377,88
- Sonderposten für Zuschüsse	---	---	---	---	---
- Fremdkapital	1.372,76	1.304,28	1.267,81	1.189,56	1.110,27
- Rückstellungen	30,47	41,00	34,20	43,23	37,11
- Verbindlichkeiten	1.342,30	1.263,28	1.233,61	1.146,34	1.073,16
- Kreditverbindlichkeiten	1.215,24	1.139,05	1.119,92	1.041,92	973,83
GuV-Daten					
Gesamterträge	286,10	283,64	283,61	277,47	269,95
- Umsatzerlöse	261,96	261,81	258,58	247,27	238,76
- Übrige Erträge	24,14	21,83	25,03	30,20	31,19
Gesamtaufwendungen	247,29	259,57	252,72	232,73	241,14
- Personalaufwand	26,26	25,57	24,51	22,99	22,25
- Abschreibungen	42,05	42,69	41,79	40,38	38,66
- Zinsaufwand	23,18	24,03	24,95	26,15	28,53
- Übrige Aufwendungen	155,80	167,28	161,47	143,21	151,70
EBITDA	107,32	81,66	102,91	119,72	114,22
EBT	43,63	16,84	36,97	53,50	49,06
Jahresergebnis	38,81	24,07	30,89	44,74	28,81
Gewinnabführung	---	---	---	---	---
Beschäftigte					
Beschäftigte	382	379	374	366	355
- davon Auszubildende	23	22	23	21	22
Allgemeine Daten					
Zuführungen	2,41	1,90	1,08	2,14	2,33
- Zuführungen Land Berlin	2,41	1,90	1,08	2,14	2,33
Investitionen	160,96	101,48	136,50	138,06	77,60
Investitionsquote (%)	8,0	5,4	7,5	8,0	4,8
Umsatz pro Vollzeitkraft (T €)	685,75	691,53	691,39	675,60	671,99
Eigenkapitalquote (%)	37,4	37,5	37,2	37,3	37,2
Eigenkapitalrentabilität (%)	5,2	2,1	4,9	7,4	7,3
Umsatzrentabilität (%)	16,7	6,4	14,3	21,6	20,5
Zinslastquote (%)	8,8	9,2	9,6	10,6	12,0
Personalkostenquote (%)	10,0	9,8	9,5	9,3	9,3
Spezifische Daten					
verwaltete Wohnungen (Anz.)	32.614	32.117	31.794	31.279	29.662
- Eigenbestand Wohnungen (Anz.)	31.590	31.093	30.770	30.467	29.662
durchschn. Miete /m ² (€)	6,38	6,42	6,39	6,28	6,08
durchschn. Betriebskosten /m ² (€)	2,58	2,60	2,50	2,44	2,37
Leerstandsquote (%)	2,3	1,6	1,6	1,8	1,7
Sollmiete (Mio. €)	198,99	197,68	194,28	185,64	176,64
Erlösschmälerungen (Mio. €)	10,05	8,15	5,86	5,14	6,87
Ist-Miete (Mio. €)	188,94	189,53	188,42	180,50	169,76



Reichpietschufer 50
10785 Berlin

Telefon: (030) 25 49 1 - 0
Telefax: (030) 25 49 1 - 684
www: www.wzb.eu
E-Mail: wzb@wzb.eu

Gegenstand des Unternehmens

Das Wissenschaftszentrum Berlin für Sozialforschung ist eine Trägerorganisation für problemorientierte sozialwissenschaftliche Grundlagenforschung. Es betreibt wissenschaftliche Einrichtungen und fördert die Verbreitung sozialwissenschaftlicher Erkenntnisse in Wissenschaft und Praxis. Die Gesellschaft fördert den wissenschaftlichen Nachwuchs. Zu diesem Zweck kann

die Gesellschaft Stipendien aus eigenen Mitteln vergeben. Näheres regelt eine Stipendienordnung.

Das WZB ist eine außeruniversitäre Forschungseinrichtung und Mitglied der Leibniz-Gemeinschaft.

Fachliche Zuständigkeit Senatsverwaltung für Wissenschaft, Gesundheit, Pflege und Gleichstellung

Nominalkapital 25.564,59 € davon

Gesellschafter	
Bundesrepublik Deutschland	75,00%
Land Berlin	25,00%

Unmittelbare Beteiligungen

Firma und Sitz des Unternehmens	Nominalkapital Mio. €	Beteiligung %
SHARE BERLIN Institute GmbH, Berlin	0,04	25,00
Innovationszentrum für Mobilität und gesellschaftlichen Wandel GmbH, Berlin	0,04	16,50
Partner für Deutschland - Berater der öffentlichen Hand GmbH	2,00	0,20

Geschäftsführung

Name	Beschäftigungszeitraum 2021	Vertragslaufzeit bis
Allmendinger, Jutta, Prof. Dr.	ganzjährig	k. A.
Noack, Ursula	ganzjährig	k. A.

Vergütung in T€

Name	Grundgehalt	Tantieme für Vj.	Altersvorsorge	Sonstige Bezüge	Gesamtbezüge 2021
Allmendinger, Jutta, Prof. Dr.					
Noack, Ursula					
Summe:					419

Kuratorium

Name	Funktion	Gesamtbezüge 2021 in TEUR	Mandatszeit
Schüller, Ulrich	Vorsitzender	Mitges.	2010/ --
Koch-Unterseher, Jutta, Dr.	Stellv. Vorsitzende	Vertr. Bln.	2012/ --
Deitelhoff, Nicole, Prof. Dr.	Mitglied	Mitges.	2018/2026
Frensch, Peter A., Prof. Dr., Präsident HU (komm.)	Mitglied	qua Amt	2022/ --
Gottschall, Karin, Prof. Dr.	Mitglied	Mitges.	2016/2023
Krull, Wilhelm, Dr.	Mitglied	Mitges.	2012/2024
Lübbe-Wolff, Gertrude, Prof. Dr. Dr. h.c.	Mitglied	Mitges.	2020/2023
Moser, Susanne	Mitglied	Mitges.	2021/2025
Rauch, Geraldine, Prof. Dr., Präsidentin TU	Mitglied	qua Amt	2022/ --
Schulz, Swen	Mitglied	Mitges.	2014/2022
Willsch, Klaus-Peter	Mitglied	Mitges.	2006/2022
Ziegler, Günter M., Prof. Dr., Präsident FU	Mitglied	qua Amt	2018/ --
von Thadden, Ernst-Ludwig, Prof. Dr.	Mitglied	Mitges.	2020/2023

Die Mitglieder des Kuratoriums erhalten für ihre Tätigkeit keine Vergütung.

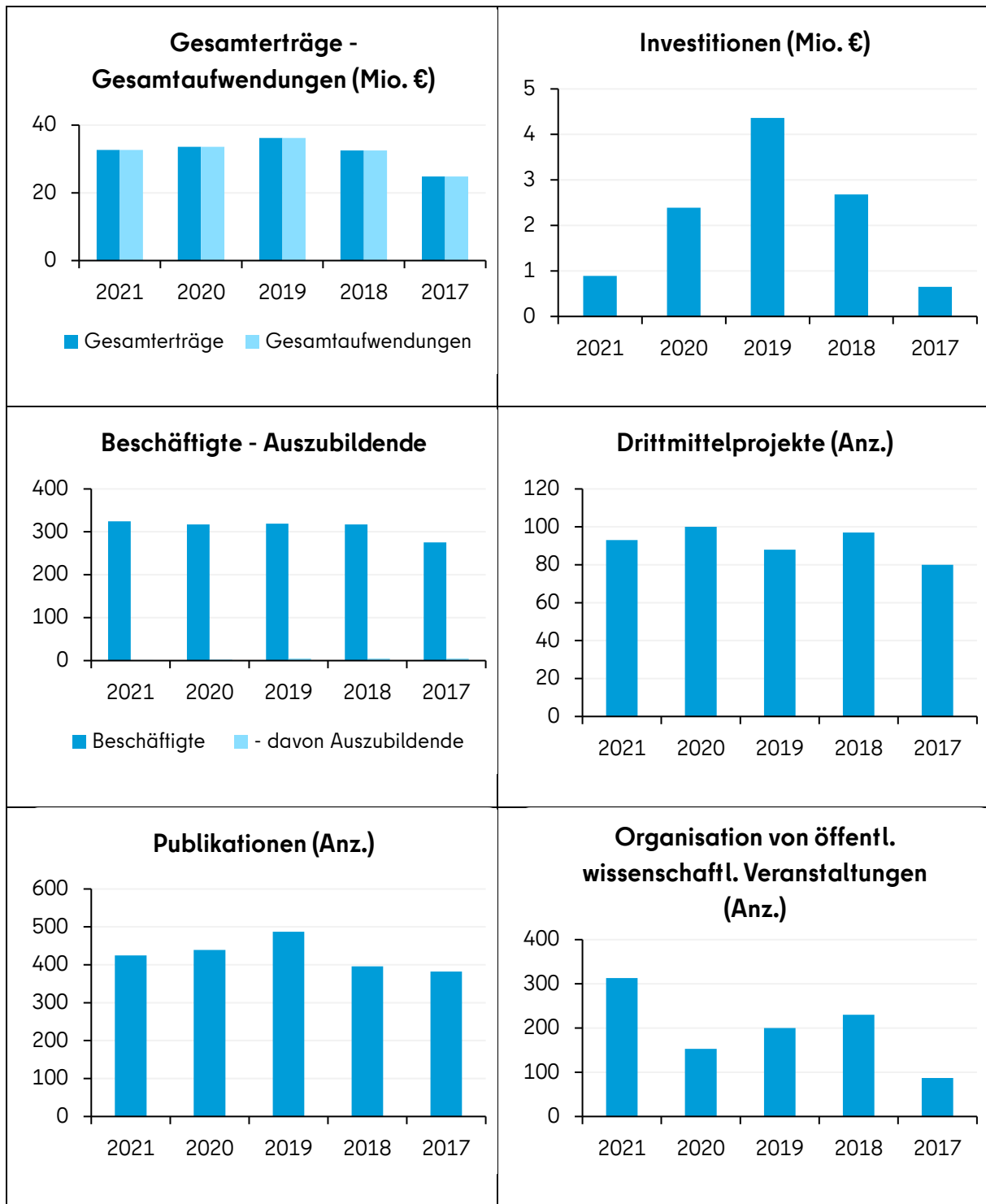
Gesellschafter Berlin: Verhältnis weiblich/männlich Kuratoriumsmitglieder	2022	2021	2020	2019	2018
	1/0	1/0	1/0	1/0	1/0

Sonstige Angaben zum Unternehmen

Die Amtszeit einiger Kuratoriumsmitglieder ist an ihr Amt gekoppelt. Einzelne Mandate werden durch Beschluss der Gesellschafterversammlung berufen.

Unternehmensdaten (in Mio. €)

Bilanzdaten	2021	2020	2019	2018	2017
Bilanzsumme	28,59	29,78	27,90	24,98	22,88
- Anlagevermögen	14,24	14,67	14,11	10,94	9,33
- Sachanlagen	14,02	14,38	13,81	10,72	9,09
- Finanzanlagen	0,00	0,00	0,00	0,01	0,01
- Umlaufvermögen	14,21	15,01	13,54	13,83	13,42
- Eigenkapital	0,03	0,03	0,03	0,03	0,03
- Rücklagen	---	---	---	---	---
- Sonderposten für Zuschüsse	14,40	14,76	14,29	11,10	9,48
- Fremdkapital	14,16	14,99	13,59	13,85	13,38
- Rückstellungen	9,44	9,31	8,87	8,28	7,71
- Verbindlichkeiten	4,71	5,69	4,71	5,57	5,67
- Kreditverbindlichkeiten	---	---	---	---	---
GuV-Daten					
Gesamterträge	32,65	33,56	36,23	32,53	24,83
- Umsatzerlöse	0,52	0,16	0,22	0,06	1,72
- Übrige Erträge	32,13	33,40	36,01	32,47	23,12
Gesamtaufwendungen	32,65	33,56	36,23	32,53	24,83
- Personalaufwand	23,48	23,32	23,08	22,21	18,08
- Abschreibungen	1,27	1,42	1,18	1,07	0,80
- Zinsaufwand	---	---	---	---	---
- Übrige Aufwendungen	7,90	8,82	11,98	9,25	5,96
EBITDA	1,27	1,42	1,18	1,07	0,80
Jahresergebnis	0,00	0,00	0,00	0,00	0,00
Gewinnabführung	---	---	---	---	---
Beschäftigte					
Beschäftigte	325	318	319	317	276
- davon Auszubildende	2	3	5	5	5
Allgemeine Daten					
Zuführungen	30,81	31,81	34,40	30,94	22,30
- Zuführungen Land Berlin	4,29	4,68	5,85	5,90	3,80
Investitionen	0,89	2,39	4,36	2,68	0,65
Investitionsquote (%)	6,2	16,3	30,9	24,5	7,0
Umsatz pro Vollzeitkraft (T €)	1,61	0,50	0,69	0,17	6,23
Eigenkapitalquote (%)	0,1	0,1	0,1	0,1	0,1
Eigenkapitalrentabilität (%)	---	---	---	---	---
Umsatzrentabilität (%)	---	---	---	---	---
Zinslastquote (%)	---	---	---	---	---
Personalkostenquote (%)	---	---	---	---	---
Spezifische Daten					
Anteil Drittmittel an Gesamtausgaben (%)	34,0	31,5	30,9	31,1	27,9
Drittmittelprojekte (Anz.)	93	100	88	97	80
Publikationen (Anz.)	425	439	487	396	382
Organisation von öffentlichen wissenschaftlichen Veranstaltungen (Anz.)	313	153	200	230	87



Rudower Chaussee 17
12489 Berlin

Telefon: (030) 6392-2210
Telefax: (030) 6392-2199
www: www.wista.de
E-Mail: pr@wista.de

Gegenstand des Unternehmens

Entwicklung eines wirtschaftlichen und wissenschaftlichen Zentrums (Forschungs- und Technologiepark) auf der Basis einer fortzuschreibenden Stadtentwicklungskonzeption und im Rahmen eines integrierten Konzepts von Wirtschaft und Wissenschaft in dem Gebiet Adlershof/Johannisthal und dessen Förderung, aber

auch seine Führung und Verwaltung einschließlich aller Geschäfte, welche geeignet erscheinen, den Betrieb eines solchen Zentrums zu ermöglichen. Die Gesellschaft ist darüber hinaus für die Entwicklung, die Vermarktung und den Betrieb von Gewerbeflächen in Berlin verantwortlich.

Fachliche Zuständigkeit Senatsverwaltung für Wirtschaft, Energie und Betriebe

Nominalkapital 11.776.000,00 € davon Gesellschafter
Land Berlin 100,00%

Unmittelbare Beteiligungen

Firma und Sitz des Unternehmens	Nominalkapital Mio. €	Beteiligung %
WISTA.Plan GmbH, Berlin	0,03	100,00
WISTA.Service GmbH, Berlin	0,15	100,00
NOTITIA Grundstücks-Vermietungsgesellschaft mbH & Co. Objekt Technologiepark Adlershof KG	0,01	94,00

Geschäftsführung

Name	Beschäftigungszeitraum 2021	Vertragslaufzeit bis
Sillmann, Roland	ganzzjährig	06/2023

Vergütung in T€

Name	Grundgehalt	Tantieme für Vj.	Altersvorsorge	Sonstige Bezüge	Gesamtbezüge 2021
Sillmann, Roland	178	67	0	7	251

Aufsichtsrat

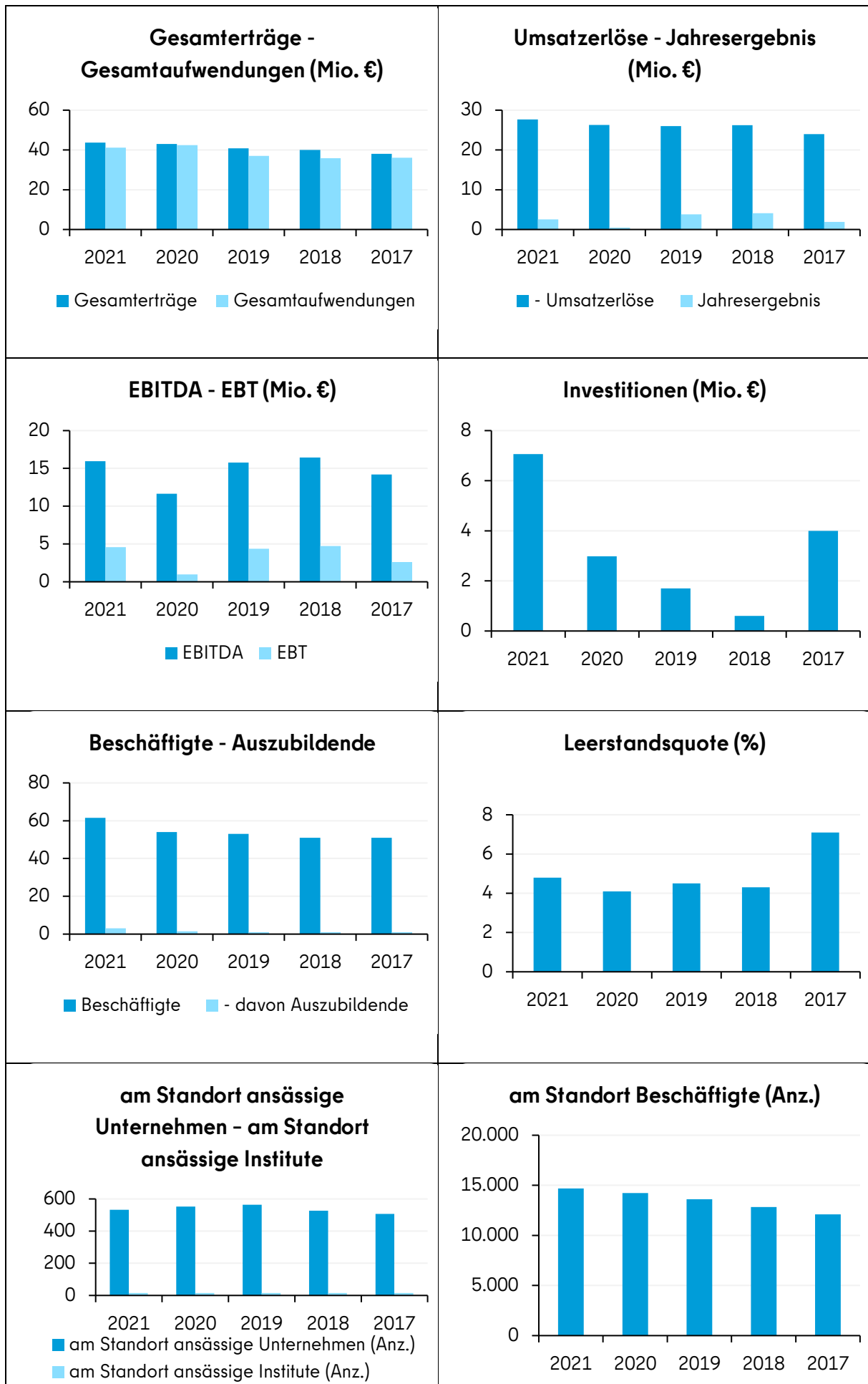
Name	Funktion	Gesamtbezüge 2021 in TEUR		Mandatszeit
Biel, Michael, Staatssekretär	Vorsitzender		Vertr. Bln.	2022/2027
Beck, Karoline	Stellv. Vorsitzende	4	Vertr. Bln.	2013/2027
Bschorr, Stephanie	Mitglied	3	Vertr. Bln.	2013/2027
Dreher, Barbro, Staatssekretärin	Mitglied	6	Vertr. Bln.	2022/2027
Gendner, Klaus	Mitglied		Vertr. Bln.	2022/2027
Herzberg, Jan	Mitglied		Vertr. Bln.	2022/2027
Kahlfeldt, Petra, Senatsbaudirektorin	Mitglied		Vertr. Bln.	2022/2027
N.N.	Mitglied		Vertr. Bln.	
Naghipour, Armaghan, Staatssekretärin	Mitglied		Vertr. Bln.	2022/2027

Gesellschafter Berlin: Verhältnis weiblich/männlich Aufsichtsratsmitglieder

2022	2021	2020	2019	2018
5/3	5/3	5/3	5/2	4/4

Unternehmensdaten (in Mio. €)

Bilanzdaten	2021	2020	2019	2018	2017
Bilanzsumme	224,12	191,02	200,87	209,11	218,45
- Anlagevermögen	172,97	155,51	169,52	180,59	193,80
- Sachanlagen	172,44	155,05	169,08	180,17	193,36
- Finanzanlagen	0,33	0,41	0,41	0,41	0,44
- Umlaufvermögen	51,13	35,51	31,34	28,51	24,64
- Eigenkapital	80,82	63,18	60,69	58,09	54,00
- Rücklagen	30,64	15,55	13,55	14,73	14,73
- Sonderposten für Zuschüsse	67,79	55,89	68,17	76,05	85,15
- Fremdkapital	75,47	71,93	71,84	74,95	79,18
- Rückstellungen	1,32	0,76	0,76	0,66	1,17
- Verbindlichkeiten	74,14	71,17	71,08	74,29	78,01
- Kreditverbindlichkeiten	2,70	1,92	2,52	3,06	3,96
GuV-Daten					
Gesamterträge	43,65	42,95	40,77	39,96	38,00
- Umsatzerlöse	27,67	26,26	25,98	26,21	23,96
- Übrige Erträge	15,99	16,69	14,78	13,75	14,04
Gesamtaufwendungen	41,10	42,46	36,98	35,88	36,10
- Personalaufwand	4,09	3,92	4,02	3,80	3,72
- Abschreibungen	11,35	10,94	11,86	12,05	11,94
- Zinsaufwand	0,16	0,11	0,11	0,14	0,18
- Übrige Aufwendungen	25,50	27,48	20,99	19,89	20,26
EBITDA	15,96	11,64	15,78	16,44	14,20
EBT	4,59	0,97	4,36	4,74	2,60
Jahresergebnis	2,56	0,49	3,79	4,09	1,90
Gewinnabführung	---	---	---	---	---
Beschäftigte					
Beschäftigte	62	54	53	51	51
- davon Auszubildende	3	2	1	1	1
Allgemeine Daten					
Zuführungen	2,34	1,91	1,59	0,66	1,02
- Zuführungen Land Berlin	2,34	1,91	1,59	0,66	1,02
Investitionen	7,06	2,98	1,70	0,60	4,00
Investitionsquote (%)	4,1	1,9	1,0	0,3	2,1
Umsatz pro Vollzeitkraft (T €)	449,86	486,26	490,23	513,90	469,78
Eigenkapitalquote (%)	36,1	33,1	30,2	27,8	24,7
Eigenkapitalrentabilität (%)	5,7	1,5	7,2	8,2	4,8
Umsatzrentabilität (%)	16,6	3,7	16,8	18,1	10,9
Zinslastquote (%)	0,6	0,4	0,4	0,5	0,8
Personalkostenquote (%)	14,8	14,9	15,5	14,5	15,5
Spezifische Daten					
Verbindlichk. aus Einbringungsvertrag (Mio. €)	57,85	58,04	58,22	59,31	61,25
vermietbare Fläche (Tsd. m ²)	165	165	166	167	166
Leerstandsquote (%)	4,8	4,1	4,5	4,3	7,1
am Standort ansässige Unternehmen (Anz.)	532	553	564	527	507
am Standort ansässige Institute (Anz.)	16	16	16	16	16
am Standort Beschäftigte (Anz.)	14.688	14.235	13.622	12.844	12.109



Hardenbergplatz 8
10787 Berlin

Telefon: 030 25401-0
Telefax: 030 25401-228
www: www.zoo-berlin.de
E-Mail: info@zoo-berlin.de

Gegenstand des Unternehmens

Förderung von Tierzucht, Tierschutz, Bildung und Forschung zum Zwecke der Erhaltung und Verbesserung des Zoologischen Gartens. Pflege, Erhalt und Vermehrung der im Zoologischen Garten gepflegten Tiere nach dem neuesten Stand tiergärtnerischer Erkenntnisse sowie

die Förderung des Artenschutzes. Die Gesellschaft betreibt wissenschaftliche Forschung auf den Gebieten der Zoologie, der Tiermedizin und der Tiergartenbiologie und will naturwissenschaftliche Kenntnisse in allen Bevölkerungskreisen verbreiten und vertiefen.

Fachliche Zuständigkeit Senatsverwaltung für Finanzen

Nominalkapital 1.716.000,00 €	davon	Gesellschafter	
		Streubesitz	99,97%
		Land Berlin	0,03%

Unmittelbare Beteiligungen

Firma und Sitz des Unternehmens	Nominalkapital Mio. €	Beteiligung %
Tierpark Berlin-Friedrichsfelde GmbH, Berlin	0,41	100,00

Vorstand

Name	Beschäftigungszeitraum 2021	Vertragslaufzeit bis
Knieriem, Andreas, Dr.	ganzjährig	k. A.

Vergütung in T€

Name	Grundgehalt	Tantieme für Vj.	Altersvorsorge	Sonstige Bezüge	Gesamtbezüge 2021
Knieriem, Andreas, Dr.					k.A.

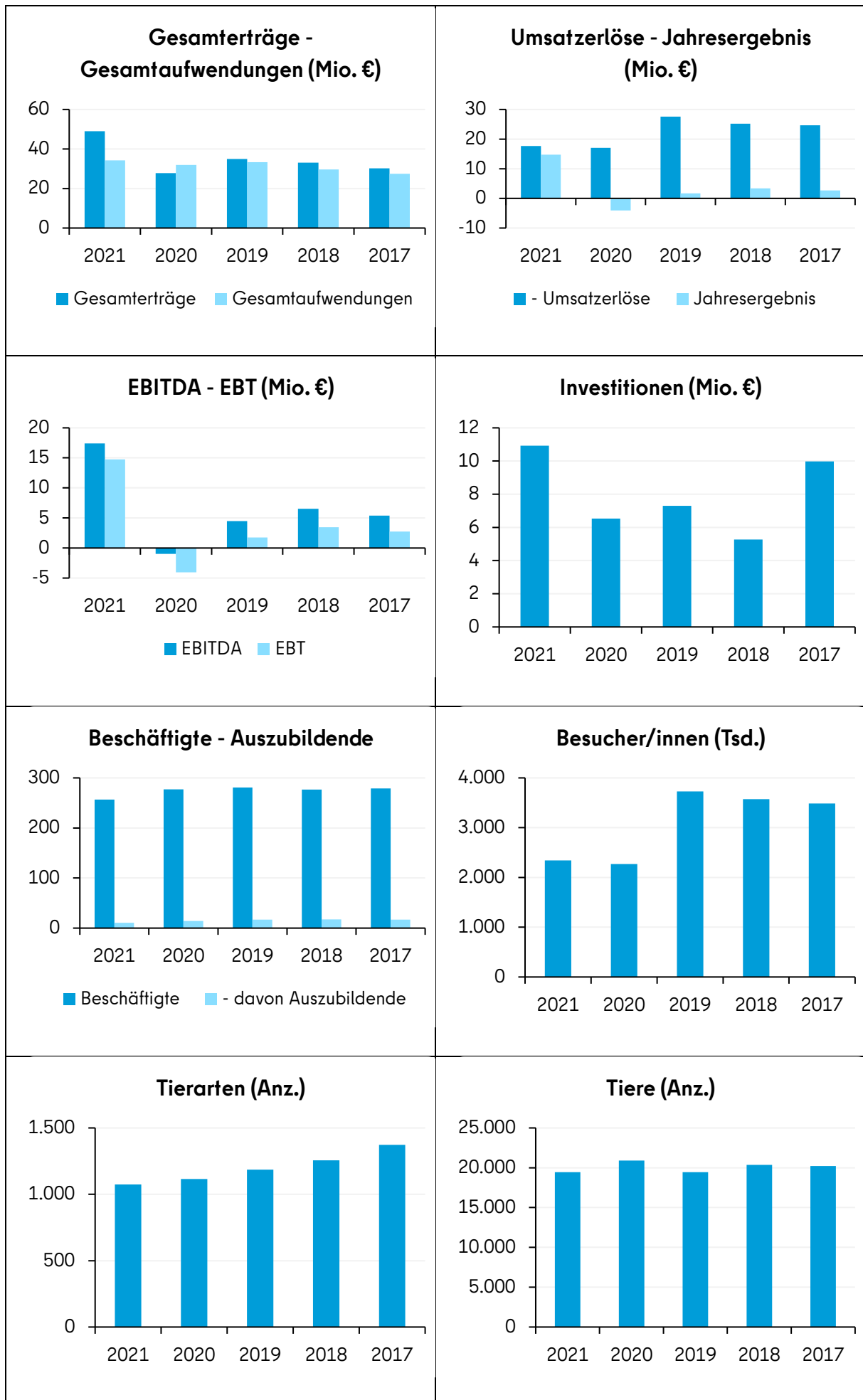
Aufsichtsrat

Name	Funktion	Gesamtbezüge 2021 in TEUR		Mandatszeit
Bruckmann, Frank	Vorsitzender	2	Mitges.	2006/2024
Kern, Horst-Achim	1. Stellv. Vorsitzender	2	Mitges.	2004/2025
Neumann, Klaus, Prof. Dr.	2. Stellv. Vorsitzender	3	Mitges.	2014/2025
Brunnberg, Leo, Prof. Dr.	Mitglied	1	Mitges.	2007/2025
Evers, Johannes, Dr.	Mitglied		Mitges.	2015/2024
Frensch, Stefanie	Mitglied	1	Mitges.	2021/2024
Gleichmann-Pieroth, Maria	Mitglied	2	Mitges.	2016/2025
Kühn, Swantje, Prof.	Mitglied	1	Mitges.	2013/2025
Pandula, Christian	Mitglied	2	AN	2010/2024
Schindler, Joachim, Prof. Dr.	Mitglied	2	Mitges.	2015/2024
Stanke, Peter	Mitglied	2	AN	2016/2024
Warnecke, Petra, Dr.	Mitglied	2	Mitges.	2014/2023

Gesellschafter Berlin: Verhältnis weiblich/männlich Aufsichtsratsmitglieder	2022	2021	2020	2019	2018
	0/0	0/0	0/0	0/0	0/0

Unternehmensdaten (in Mio. €)

Bilanzdaten	2021	2020	2019	2018	2017
Bilanzsumme	117,24	90,51	90,67	83,58	78,40
- Anlagevermögen	92,40	77,10	68,71	60,16	45,98
- Sachanlagen	63,99	55,51	51,56	46,71	43,87
- Finanzanlagen	28,32	21,46	16,98	13,21	2,00
- Umlaufvermögen	24,29	12,84	21,41	22,91	31,90
- Eigenkapital	76,08	61,36	65,46	63,78	60,37
- Rücklagen	63,68	63,68	62,00	58,59	55,90
- Sonderposten für Zuschüsse	4,29	0,71	0,44	0,14	---
- Fremdkapital	35,69	27,23	23,46	18,51	16,92
- Rückstellungen	25,30	21,91	19,55	15,58	13,99
- Verbindlichkeiten	10,40	5,32	3,91	2,94	2,94
- Kreditverbindlichkeiten	3,00	0,80	---	---	---
GuV-Daten					
Gesamterträge	48,97	27,82	34,96	33,09	30,18
- Umsatzerlöse	17,64	17,06	27,56	25,20	24,67
- Übrige Erträge	31,33	10,76	7,39	7,90	5,51
Gesamtaufwendungen	34,24	31,92	33,27	29,68	27,49
- Personalaufwand	15,41	16,25	16,97	14,00	10,86
- Abschreibungen	2,49	2,66	2,55	2,45	2,13
- Zinsaufwand	0,47	0,65	0,35	0,87	0,78
- Übrige Aufwendungen	15,87	12,36	13,40	12,36	13,72
EBITDA	17,42	-0,96	4,50	6,53	5,40
EBT	14,75	-4,03	1,76	3,46	2,73
Jahresergebnis	14,72	-4,10	1,68	3,41	2,69
Gewinnabführung	---	---	---	---	---
Beschäftigte					
Beschäftigte	257	277	281	276	279
- davon Auszubildende	11	14	17	17	17
Allgemeine Daten					
Zuführungen	3,65	0,27	0,30	0,14	---
- Zuführungen Land Berlin	---	---	---	---	---
Investitionen	10,93	6,53	7,30	5,27	9,97
Investitionsquote (%)	17,1	11,7	14,1	11,2	22,7
Umsatz pro Vollzeitkraft (T €)	68,73	61,51	98,17	91,13	88,44
Eigenkapitalquote (%)	64,9	67,8	72,2	76,3	77,0
Eigenkapitalrentabilität (%)	19,4	-6,6	2,7	5,4	4,5
Umsatzrentabilität (%)	83,6	-23,6	6,4	13,7	11,0
Zinslastquote (%)	2,7	3,8	1,3	3,4	3,2
Personalkostenquote (%)	87,4	95,3	61,6	55,6	44,0
Spezifische Daten					
Besucher/innen (Tsd.)	2.344	2.267	3.730	3.574	3.484
Futterkosten (T €)	1.013	1.003	1.005	966	931
Tierarten (Anz.)	1.074	1.115	1.185	1.256	1.373
Tiere (Anz.)	19.443	20.892	19.459	20.359	20.219



7. Anhang

7.1. Geringfügige Beteiligungen (Stand 31.12.2021)

Name	Anteil Berlins in T€	Anteil am Nominalkapital (in %)
Kreditanstalt für Wiederaufbau, Frankfurt/Main	29.499	0,79
GEHAG GmbH	1 Geschäftsanteil	

7.2. Gesellschaften in Liquidation (Stand: 31.12.2021)

Name	in Liquidation mit Wirkung vom
---	---

7.3. Veränderungen am Portfolio (unmittelbare Beteiligungen) in den Jahren 2021/2022

Neuerwerbe		
Landesanstalt Schienenfahrzeuge Berlin AöR	27.05.2021	Das Land Berlin hat im Rahmen der Neuausschreibung eines Teiles des S-Bahn-Verkehrs eine Anstalt, die Landesanstalt Schienenfahrzeuge Berlin AöR (LSFB), gegründet. Hauptzweck der LSFB ist der Erwerb, die Finanzierung, die Begleitung der Inbetriebnahme und die Verpachtung von S-Bahn-Zügen. Zudem hat die LSFB die Aufgabe des Erwerbs und der Nutzungsüberlassung von Grundstücken für die Errichtung von Werkstattanlagen.

7.4. Links zu Internetveröffentlichungen von Lageberichten, Corporate Governance Erklärungen und Vergütungsübersichten wichtiger Beteiligungsunternehmen

Die veröffentlichten Lageberichte, Corporate Governance Erklärungen und Vergütungsübersichten gemäß Zweitem Vergütungs- und Transparenzgesetz wichtiger Beteili-

gungsunternehmen für das Geschäftsjahr 2021 sind unter den nachstehenden Links auf den jeweiligen Unternehmenshomepages eingestellt.

Unternehmensname	Internetadresse
Amt für Statistik Berlin-Brandenburg Anstalt des öffentlichen Rechts	https://www.statistik-berlin-brandenburg.de/ueber-uns
BBB Infrastruktur GmbH & Co. KG	http://www.berlinerbaeder.de/unternehmen/geschaeftsberichte/
BBB Infrastruktur-Verwaltungs GmbH	http://www.berlinerbaeder.de/unternehmen/geschaeftsberichte/
BEHALA - Berliner Hafen- und Lagerhausgesellschaft mbH	https://www.behala.de/daten-fakten/
Berliner Bäder-Betriebe (BBB) Anstalt des öffentlichen Rechts	http://www.berlinerbaeder.de/unternehmen/geschaeftsberichte/
Berliner Großmarkt Gesellschaft mit beschränkter Haftung	http://www.berliner-grossmarkt.de/dt/geschaeftsbericht.asp?site=geschaeftsbericht
Berliner Stadtgüter GmbH	https://www.berlinerstadtgueter.de/ueber-uns/selbstverstaendnis/
Berliner Stadtreinigungsbetriebe (BSR) Anstalt des öffentlichen Rechts	https://www.bsr.de/geschaeftsberichte-20568.php
Berliner Verkehrsbetriebe (BVG) Anstalt des öffentlichen Rechts	https://unternehmen.bvg.de/jahresueckblick-2021/
BERLINER WASSERBETRIEBE Anstalt des öffentlichen Rechts	https://www.bwb.de/de/publikationen.php
Berliner Werkstätten für Menschen mit Behinderung GmbH (BWB)	https://www.bwb-gmbh.de/de/ueber-uns/initiative-transparente-zivilgesellschaft
Berlinovo Immobilien Gesellschaft mbH	https://www.berlinovo.de/de/presse
Berlinwasser Holding GmbH	https://www.berlinwasser.de/
BGZ Berliner Gesellschaft für internationale Zusammenarbeit mbH	http://bgz-berlin.de/impressum.html
BIM Berliner Immobilienmanagement GmbH	https://www.bim-berlin.de/presse/publikationen/

Unternehmensname	Internetadresse
Campus Berlin Buch GmbH	https://www.campusberlinbuch.de/transparenz/CBB_2021_Pruefungsbericht_digitale_Ausfertigung.pdf
degewo Aktiengesellschaft	https://www.degewo.de/unternehmen/presse/pressematerial/
Deutsche Film- und Fernsehakademie Berlin, Gesellschaft mit beschränkter Haftung	https://www.dffb.de/akademie/zahlen-und-fakten/
Deutsche Klassenlotterie Berlin rechtsfähige Anstalt des öffentlichen Rechts	https://www.lotto-berlin.de/ueber-uns/portrait
Flughafen Berlin Brandenburg GmbH	https://corporate.berlin-airport.de/de/unternehmen-presse/presseportal/publikationen.html
Friedrichstadt-Palast Betriebsgesellschaft mit beschränkter Haftung	https://www.palast.berlin/info/pressebereich/
GESOBAU AG	https://www.gesobau.de/die-gesobau/profil/geschaeftsbericht.html
Gewobag Wohnungsbau-Aktiengesellschaft Berlin	https://berichte.gewobag.de/2021/
Grün Berlin Gesellschaft mit beschränkter Haftung	https://gruen-berlin.de/unternehmen/organisationen/berichte-reports
Hebbel-Theater Berlin - Gesellschaft mbH	http://www.hebbel-am-ufer.de/impressum/
HOWOGE Wohnungsbaugesellschaft mit beschränkter Haftung	https://www.howoge.de/unternehmen/ueber-die-howoge.html
Investitionsbank Berlin Anstalt des öffentlichen Rechts	http://www.ibb.de/gb
IT-Dienstleistungszentrum Berlin Anstalt des öffentlichen Rechts	https://www.itdz-berlin.de/unternehmen/profil/corporate-governance-kodex-675570.php
Kinder- und Jugendfreizeitzentrum Wuhlheide - Landesmusikakademie - gemeinnützige Betriebsgesellschaft mbH	https://fez-berlin.de/service/download/
Kulturprojekte Berlin GmbH	http://www.kulturprojekte.berlin/impressum/
Liegenschaftsfonds Berlin GmbH & Co. KG	https://www.bim-berlin.de/presse/publikationen/
Liegenschaftsfonds Berlin Projektgesellschaft mbH & Co. KG	https://www.bim-berlin.de/presse/publikationen/
Liegenschaftsfonds Berlin Verwaltungsgesellschaft mbH	https://www.bim-berlin.de/presse/publikationen/

Unternehmensname	Internetadresse
MEAB Märkische Entsorgungsanlagen-Betriebsgesellschaft mbH	https://www.meab.de/service/jahresberichte/
Messe Berlin GmbH	https://www.messe-berlin.de/de/zusatzseiten/downloadcenter/
Musicboard GmbH	https://www.musicboard-berlin.de/impressum/
Olympiastadion Berlin GmbH	https://olympiastadion.berlin/de/berichte/
STADT UND LAND Wohnbauten-Gesellschaft mit beschränkter Haftung	https://www.stadtundland.de/Unternehmen/Publikationen.php
Tegel Projekt GmbH	https://www.tegelprojekt.de/ueber-uns.html
Tempelhof Projekt GmbH	http://www.thf-berlin.de/tempelhof-projekt-gmbh/lageberichte/
Vivantes - Netzwerk für Gesundheit GmbH	https://www.vivantes.de/unternehmen/geschaeftsbericht/
WBM Wohnungsbaugesellschaft Berlin-Mitte mit beschränkter	https://www.wbm.de/unternehmen/geschaeftsberichte/
WISTA Management GmbH	http://www.wista.de/management/jahresbericht-wista/
Zoologischer Garten Berlin Aktiengesellschaft	https://www.zoo-berlin.de/de/investor-relations

7.5. Vertikaler Vergütungsvergleich für die Mehrheitsbeteiligungen des Landes Berlin

Im vertikalen Vergütungsvergleich wird die sog. Manager to Worker Pay Ratio ermittelt. Die Kennzahl zeigt das Verhältnis der Vergütung von Geschäftsleitungen zur durchschnittlichen Vergütung der Beschäftigten dieses Unternehmens.

Methodik

Für den vertikalen Vergütungsvergleich wurden die Mehrheitsbeteiligungen des Landes Berlin im Geschäftsjahr - ohne personallose Gesellschaften - herangezogen.

Die Geschäftsleitungsvergütung setzt sich zusammen aus Grundvergütung, variabler Vergütung, Nebenleistungen (u.a. die Nutzung eines Dienstwagens) und Zahlungen zur Altersvorsorge. Einmaleffekte (Abfindungen) wurden eliminiert.

Für die Berechnung des durchschnittlichen Beschäftigtenentgeltes wurde die Position „Löhne und Gehälter“ der Gewinn- und Verlustrechnungen abzgl. der Geschäftsleitungsvergütung ins Verhältnis gesetzt zur durchschnittlichen Anzahl der Beschäftigten entsprechend der im Beteiligungsbericht verwendeten Definition, jedoch bereinigt um die Geschäftsleitungen.

Die Kennzahl wird separat ermittelt für den Vorstands- bzw. Geschäftsführungsvorsitz (Chief Executive Officer - CEO), im Falle mehrerer gleichrangiger Vorstands- bzw. Geschäftsführungsmitglieder als Durchschnittsberechnung (Manager) sowie für allein verantwortliche Geschäftsführungen (Einzel-Manager). Sie wird berechnet für im Geschäftsjahr aktive Geschäftsleitungen. Bei unterjährigem Geschäftsleitungswechsel wurde die anteilig gezahlte Vergütung

auf ein volles Jahr hochgerechnet, um ein den tatsächlichen Verhältnissen entsprechendes Bild darzustellen.

Resultate

Für den Geschäftsleitungsvorsitz (CEO) beträgt im Jahr 2021 das durchschnittliche Vergütungsverhältnis zu den Beschäftigten 7,8 : 1. Das Verhältnis von durchschnittlicher Vergütung der Geschäftsleitungsmitglieder (Manager) zur Beschäftigtenvergütung beträgt im Durchschnitt 5,2 : 1. Für allein verantwortliche Geschäftsführungen (Einzel-Manager) wird mit einem Verhältnis von 4,1 : 1 die geringste Manager to Worker Pay Ratio ausgewiesen.

Insbesondere die Unternehmensgröße und die Branche sind entscheidende Einflussfaktoren für die Vergütungshöhe der Geschäftsleitungen und für das Lohnverhältnis zwischen Geschäftsleitungen und Beschäftigten. Mit zunehmender Unternehmensgröße steigt i.d.R. das Verhältnis von Geschäftsleitungs- zu Beschäftigtenvergütung. Eine mit der Unternehmensgröße steigende Verantwortung wird durch eine verhältnismäßig höhere Vergütung honoriert.

Im Ergebnis weisen die Landesunternehmen insgesamt angemessene Vergütungsrelationen auf. Ein für die Beteiligungsunternehmen im Land Hamburg durchgeführter Vergütungsvergleich für das Geschäftsjahr 2020 zeigt ähnliche Relationen auf wie die Auswertung für die Berliner Landesunternehmen. Die Manager to Worker Pay Ratio in Dax-Unternehmen hingegen sind um ein Vielfaches höher (48 : 1 für das Geschäftsjahr 2020, DSW - Deutsche Schutzvereinigung für Wertpapierbesitz e.V.).

Unternehmen	Anteil Berlin in %	CEO to Worker Ratio	Ø Manager to Worker Ratio	Einzel-Manager to Worker Ratio
BEHALA - Berliner Hafen- und Lagerhausgesellschaft mbH / Berliner Grossmarkt Gesellschaft mit beschränkter Haftung ¹	100,00	-	-	5,2
Berliner Bäder-Betriebe (BBB) Anstalt des öffentlichen Rechts	100,00	7,5	7,0	-
Berliner Stadtgüter GmbH	100,00	-	-	4,6
Berliner Stadtreinigungsbetriebe (BSR) Anstalt des öffentlichen Rechts	100,00	9,2	7,0	-
Berliner Verkehrsbetriebe (BVG) Anstalt des öffentlichen Rechts	100,00	8,5	9,2	-
Berliner Wasserbetriebe Anstalt des öffentlichen Rechts	100,00	6,2	6,4	-
Berliner Werkstätten für Menschen mit Behinderung Gesellschaft mit beschränkter Haftung (BWB) ²	70,00	-	-	k. A.
Berlinovo Immobilien Gesellschaft mbH	100,00	-	4,8	-
BGZ Berliner Gesellschaft für internationale Zusammenarbeit mbH	60,00	-	-	2,6
BIM Berliner Immobilienmanagement GmbH	100,00	-	4,1	-
Campus Berlin-Buch GmbH	50,10	-	2,2	-
degewa Aktiengesellschaft	100,00	-	7,0	-
Deutsche Film- und Fernsehakademie Berlin, Gesellschaft mit beschränkter Haftung	100,00	-	4,6	-
Deutsche Klassenlotterie Berlin rechtsfähige Anstalt des öffentlichen Rechts	100,00	-	4,2	-
Ferdinand-Braun-Institut gGmbH, Leibniz-Institut für Hochfrequenztechnik	100,00	-	2,5	-
Friedrichstadt-Palast Betriebsgesellschaft mit beschränkter Haftung	100,00	-	-	6,8
GESOBAU AG	100,00	6,2	5,7	-
Gewobag Wohnungsbau-Aktiengesellschaft Berlin	96,69	-	4,8	-
Grün Berlin Gesellschaft mit beschränkter Haftung	100,00	-	-	4,0
Hebbel-Theater Berlin - Gesellschaft mbH	100,00	-	-	2,9
HOWOGE Wohnungsbaugesellschaft mit beschränkter Haftung	100,00	-	5,8	-
Investitionsbank Berlin Anstalt des öffentlichen Rechts	100,00	7,9	6,6	-
IT-Dienstleistungszentrum Berlin Anstalt des öffentlichen Rechts	100,00	-	-	3,9
Kinder- und Jugendfreizeitzentrum Wuhlheide - Landesmusikakademie - gemeinnützige Betriebsgesellschaft mbH	100,00	-	2,9	-
Kulturprojekte Berlin GmbH	100,00	-	-	3,6
Messe Berlin GmbH	100,00	6,8	7,9	-
Musicboard Berlin GmbH ³	100,00	-	-	k. A.
Olympiastadion Berlin GmbH	100,00	-	-	3,6
STADT UND LAND Wohnbauten-Gesellschaft mit beschränkter Haftung	100,00	-	5,6	-
Tegel Projekt Gesellschaft mit beschränkter Haftung	100,00	-	2,9	-
Tempelhof Projekt GmbH	100,00	-	-	3,7
Vivantes - Netzwerk für Gesundheit GmbH	100,00	6,5	6,1	-
WBM Wohnungsbaugesellschaft Berlin-Mitte mit beschränkter Haftung	100,00	-	4,9	-
WISTA Management GmbH	100,00	-	-	4,9
Durchschnitt		7,8	5,2	4,1
Median		7,1	5,6	3,9

CEO to Worker Ratio: Vergütungsrelation zwischen der Vergütung des Geschäftsführungsvorsitzes und dem Durchschnittsgehalt der Beschäftigten

Ø Manager to Worker Ratio: Vergütungsrelation zwischen der (ggf. durchschnittlichen) Vergütung der Geschäftsleitung(en) (ohne Vorsitz) und dem Durchschnittsgehalt der Beschäftigten

Einzel-Manager to Worker Ratio: Vergütungsrelation zwischen der Vergütung der alleinverantwortlichen Geschäftsleitung und dem Durchschnittsgehalt der Beschäftigten

¹ Für die BEHALA - Berliner Hafen- und Lagerhausgesellschaft mbH und die Berliner Grossmarkt Gesellschaft mit beschränkter Haftung erfolgt eine gemeinsame Betrachtung, da die Geschäftsleitung in Personalunion wahrgenommen wird.

² Die Angaben lagen bei Redaktionsschluss noch nicht vollständig vor.

³ Wegen projektfinanzierter Stellen war das Vergütungsverhältnis zwischen Geschäftsleitung und Durchschnittsgehalt der Beschäftigten für die Musicboard Berlin GmbH nicht ermittelbar.

7.6. Übersicht über Anzahl und Begründung befristeter Arbeitsverträge

Unternehmensname	Anteil Land Berlin	Unternehmenssitz	Anzahl befristet Beschäftigter gesamt	davon mit Sachgrund befristet gem. § 14 Abs. 1 Satz 2 TzBfG, Fallgruppe:									davon ohne Sachgrund befristet gem. § 14 Abs. 2 TzBfG
				Nr. 1	Nr. 2	Nr. 3	Nr. 4	Nr. 5	Nr. 6	Nr. 7	Nr. 8	anderer Grund	
Mehrheitsbeteiligungen des Landes Berlin:													
BEHALA - Berliner Hafen- und Lagerhausgesellschaft mbH	100,00 %	Berlin	2	0	1	0	0	1	0	0	0	0	0
BEN Berlin Energie und Netzholding GmbH	100,00 %	Berlin	0	0	0	0	0	0	0	0	0	0	0
Berliner Bäder-Betriebe (BBB) Anstalt des öffentlichen Rechts	100,00 %	Berlin	58	41	9	3	3	0	2	0	0	0	0
Berliner Großmarkt GmbH	100,00 %	Berlin	0	0	0	0	0	0	0	0	0	0	0
Berliner Stadtgüter GmbH	100,00 %	Berlin	7	1	4	0	1	0	1	0	0	0	0
Berliner Stadtreinigungsbetriebe (BSR) Anstalt des öffentlichen Rechts	100,00 %	Berlin	164	22	39	15	0	26	61	0	0	0	1
Berliner Verkehrsbetriebe (BVG) Anstalt des öffentlichen Rechts	100,00 %	Berlin	321	6	2	29	0	264	20	0	0	0	0
Berliner Wasserbetriebe Anstalt des öffentlichen Rechts	100,00 %	Berlin	130	85	31	14	0	0	0	0	0	0	0
Berliner Werkstätten für Menschen mit Behinderung - GmbH (BWB)	70,00 %	Berlin	7	4	0	3	0	0	0	0	0	0	0
Berlinovo Immobilien Gesellschaft mbH	100,00 %	Berlin	15	3	0	3	0	0	9	0	0	0	0
Berlinwasser Holding GmbH	100,00 %	Berlin	2	2	0	0	0	0	0	0	0	0	0
BGZ Berliner Gesellschaft für internationale Zusammenarbeit mbH	60,00 %	Berlin	4	4	0	0	0	0	0	0	0	0	0
BIM Berliner Immobilienmanagement GmbH	100,00 %	Berlin	52	18	0	11	1	0	19	3	0	0	0
Campus Berlin-Buch GmbH	50,10 %	Berlin	5	2	0	0	4	1	0	3	0	0	0
degewo Aktiengesellschaft	100,00 %	Berlin	59	2	15	18	0	0	2	0	0	6	16 Studenten
Deutsche Film- und Fernsehakademie Berlin, GmbH	100,00 %	Berlin	bei Redaktionsschluss lagen keine Daten vor										
Deutsche Klassenlotterie Berlin rechtsfähige Anstalt des öffentlichen Rechts	100,00 %	Berlin	25	0	6	4	0	0	0	0	0	0	15
Ferdinand-Braun-Institut gGmbH, Leibniz-Institut für Höchstfrequenztechnik	100,00 %	Berlin	172	23	0	0	0	0	0	0	0	0	22
Friedrichstadt-Palast Betriebsgesellschaft mbH	100,00 %	Berlin	244	124	0	5	114	1	0	0	0	0	0
GESOBAU AG	100,00 %	Berlin	23	2	5	4	0	1	7	3	0	0	1
Gewobag Wohnungsbau-Aktiengesellschaft Berlin	96,69 %	Berlin	48	16	12	15	0	2	3	0	0	0	0
Grün Berlin GmbH	100,00 %	Berlin	47	4	0	6	0	0	4	32	0	1	1
Hebbel-Theater Berlin GmbH	100,00 %	Berlin	82	0	0	2	21	32	2	12	0	0	13
HOWOGE Wohnungsbaugesellschaft mit beschränkter Haftung	100,00 %	Berlin	62	10	39	8	0	0	1	4	0	0	0
IBB Unternehmensverwaltung AöR	100,00 %	Berlin	55	36	4	3	0	0	0	0	0	0	12
IT-Dienstleistungszentrum Berlin Anstalt des öffentlichen Rechts	100,00 %	Berlin	15	0	3	11	0	0	1	0	0	0	0
Kinder- und Jugendfreizeitzentrum Wuhlheide - Landesmusikakademie - gemeinnützige Betriebsgesellschaft mbH	100,00 %	Berlin	5	0	0	0	1	0	0	4	0	0	0

Unternehmensname	Anteil Land Berlin	Unternehmenssitz	Anzahl befristet Beschäftigter gesamt	davon mit Sachgrund befristet gem. § 14 Abs. 1 Satz 2 TzBfG, Fallgruppe:									davon ohne Sachgrund befristet gem. § 14 Abs. 2 TzBfG	
				Nr. 1	Nr. 2	Nr. 3	Nr. 4	Nr. 5	Nr. 6	Nr. 7	Nr. 8	anderer Grund		
Kulturprojekte Berlin GmbH	100,00 %	Berlin	69	2	0	0	15	0	0	0	52	0	0	0
Messe Berlin GmbH	100,00 %	Berlin	26	7	7	0	0	0	0	12	0	0	0	0
Musicboard Berlin GmbH	100,00 %	Berlin	10	6	0	3	0	1	0	0	0	0	0	0
Olympiastadion Berlin GmbH	100,00 %	Berlin	2	0	0	2	0	0	0	0	0	0	0	0
STADT UND LAND Wohnbauten-Gesellschaft mit beschränkter Haftung	100,00 %	Berlin	38	30	7	0	0	0	0	1	0	0	0	0
Tegel Projekt Gesellschaft mit beschränkter Haftung	100,00 %	Berlin	12	0	0	2	0	0	0	9	0	0	0	1
Tempelhof Projekt GmbH	100,00 %	Berlin	7	4	0	0	0	0	0	0	0	0	1	2
Vivantes - Netzwerk für Gesundheit GmbH	100,00 %	Berlin	522	0	0	0	0	0	0	0	0	0	522	0
WBM Wohnungsbaugesellschaft Berlin-Mitte mit beschränkter Haftung	100,00 %	Berlin	4	2	0	1	0	0	0	1	0	0	0	0
WISTA Management GmbH	100,00 %	Berlin	25	3	0	0	0	0	0	3	4	0	15	0

Häufige und Minderheitsbeteiligungen des Landes Berlin:

Amt für Statistik Berlin-Brandenburg Anstalt des öffentlichen Rechts	50,00 %	Potsdam	197	187	0	1	0	0	0	0	0	0	4	5
Berlin Tourismus & Kongress GmbH	15,00 %	Berlin	55	0	0	3	1	0	1	13	0	0	19	18
Berliner Energieagentur Gesellschaft mit beschränkter Haftung	25,00 %	Berlin	5	0	0	0	3	0	2	0	0	0	0	0
DEGES Deutsche Einheit Fernstraßenplanungs- und -bau GmbH	5,91 %	Berlin	7	6	0	0	0	0	0	0	0	0	0	1
Deutsches Zentrum für Hochschul- und Wissenschaftsforschung GmbH	1,85 %	Hannover	168	2	0	2	0	1	1	0	0	0	0	13
Flughafen Berlin Brandenburg GmbH	37,00 %	Berlin	57	5	0	0	0	0	0	28	0	0	0	24
FWU Institut für Film und Bild in Wissenschaft und Unterricht gemeinnützige GmbH	6,25 %	Grünwald	16	1	0	0	0	0	0	0	14	0	0	1
Helmholtz-Zentrum Berlin für Materialien und Energie GmbH	10,00 %	Berlin	439	28	15	0	2	0	2	0	0	0	3	33
Kunst- und Ausstellungshalle der Bundesrepublik Deutschland GmbH	2,44 %	Bonn	9	3	1	2	0	0	0	3	0	0	0	0
MEAB Märkische Entsorgungsanlagen-Betriebsgesellschaft mbH	50,00 %	Potsdam	2	0	0	2	0	0	0	0	0	0	0	0
Rundfunk-Orchester und -Chöre (gemeinnützige) GmbH	20,00 %	Berlin	62	0	0	16	8	9	9	1	0	0	0	21
SBB Sonderabfallgesellschaft Brandenburg/Berlin mbH	25,00 %	Potsdam	0	0	0	0	0	0	0	0	0	0	0	0
VBB Verkehrsverbund Berlin-Brandenburg GmbH	33,33 %	Berlin	27	6	6	1	0	0	0	0	14	0	0	0
Wissenschaftszentrum Berlin für Sozialforschung gGmbH	25,00 %	Berlin	331	23	0	0	0	0	0	0	0	1	283	24
Zoologischer Garten Berlin AG	0,03 %	Berlin	44	10	0	10	1	0	0	0	0	1	0	22

Erläuterungen

alle Angaben in Köpfen per 30.06.2022; einschließlich geringfügige Beschäftigungsverhältnisse (z.B. Studenten, Rentner)
 alle Angaben für Konzern inklusive konsolidierte Tochtergesellschaften; bei Berlinwasser Holding GmbH und WISTA inkl. Beschäftigte bei nicht konsolidierten Töchtern
 personallose Gesellschaften sind nicht aufgeführt

Sachgründe gem. § 14 Abs. 1 Satz 2 TzBfG:

Nr. 1 - vorübergehender betrieblicher Bedarf an der Arbeitsleistung, Nr. 2 - im Anschluss an Ausbildung/Studium, Nr. 3 - zur Vertretung, Nr. 4 - wegen Eigenart der Arbeitsleistung,
 Nr. 5 - zur Erprobung, Nr. 6 - in der Person des Arbeitnehmers liegende Gründe, Nr. 7 - Bezahlung aus befristeten Haushaltsmitteln, Nr. 8 - gerichtlicher Vergleich

7.7. Unternehmensbezogene Übersichten über Gleicher Lohn für gleiche Arbeit

1. Anteil der Geschlechter in den tariflichen Entgeltgruppen aufgeteilt nach Erfahrungsstufen

Übersicht 1. A.1	Erfahrungsstufe 1							Erfahrungsstufe 2							Erfahrungsstufe 3							
	Entgeltgruppe	Tariflicher Stunden-lohn in EUR	Anteil Frauen		Anteil Männer		Anteil Divers		Tariflicher Stunden-lohn in EUR	Anteil Frauen		Anteil Männer		Anteil Divers		Tariflicher Stunden-lohn in EUR	Anteil Frauen		Anteil Männer		Anteil Divers	
			Anzahl	Anteil %	Anzahl	Anteil %	Anzahl	Anteil %		Anzahl	Anteil %	Anzahl	Anteil %	Anzahl	Anteil %		Anzahl	Anteil %	Anzahl	Anteil %	Anzahl	Anteil %
1								11,71							11,89							
2	12,88							14,01							14,35							
3	13,81							15,00							15,34							
4	13,99							15,21							16,06							
5	14,65							15,86							16,54							
6	15,25	4	50 %	4	50 %		0 %	16,47	7	54 %	6	46 %		0 %	17,16	4	100 %			0 %		0 %
7	15,51	1	100 %		0 %		0 %	16,75						0 %	17,68							
8	16,48	4	57 %	3	43 %		0 %	17,75	7	47 %	8	53 %		0 %	18,46	3	43 %	4	57 %			0 %
9a	17,54							18,84	5	71 %	2	29 %		0 %	19,13	4	67 %	2	33 %			0 %
9b	17,54	4	100 %		0 %		0 %	18,84	5	56 %	4	44 %		0 %	19,69	11	79 %	3	21 %			0 %
10	19,71	3	43 %	4	57 %		0 %	21,06	13	59 %	9	41 %		0 %	22,60	4	80 %	1	20 %			0 %
11	20,43	3	75 %	1	25 %		0 %	21,80	7	58 %	5	42 %		0 %	23,37	8	57 %	6	43 %			0 %
12	21,11	1	100 %		0 %		0 %	22,60		0 %	1	100 %		0 %	25,75	1	33 %	2	67 %			0 %
13	23,43							25,21	7	88 %	1	13 %		0 %	26,56	12	71 %	5	29 %			0 %
13Ü								25,21							25,56							
14	25,41							27,33	3	43 %	4	57 %		0 %	28,90		0 %	2	100 %			0 %
15	28,06							30,17							31,29							
aT																						

Amt für Statistik Berlin-Brandenburg Anstalt des öffentlichen Rechts

1. Anteil der Geschlechter in den tariflichen Entgeltgruppen aufgeteilt nach Erfahrungsstufen

Übersicht 1. A.1	Erfahrungsstufe 4							Erfahrungsstufe 5							Erfahrungsstufe 6								
	Entgeltgruppe	Tariflicher Stunden-lohn in EUR	Anteil Frauen		Anteil Männer		Anteil Divers		Tariflicher Stunden-lohn in EUR	Anteil Frauen		Anteil Männer		Anteil Divers		Tariflicher Stunden-lohn in EUR	Anteil Frauen		Anteil Männer		Anteil Divers		
			Anzahl	Anteil %	Anzahl	Anteil %	Anzahl	Anteil %		Anzahl	Anteil %	Anzahl	Anteil %	Anzahl	Anteil %		Anzahl	Anteil %	Anzahl	Anteil %	Anzahl	Anteil %	
1	12,09							12,30							12,81								
2	14,69							15,48							16,30								
3	15,89							16,34							16,71								
4	16,54							17,02	1	100 %		0 %		0 %	17,33								
5	17,19							17,71							18,07	1	100 %		0 %			0 %	
6	17,86	1	100 %		0 %		0 %	18,31	2	100 %		0 %		0 %	18,81	18	95 %	1	5 %			0 %	
7	18,39							18,95							19,44	1	100 %		0 %			0 %	
8	19,13	9	82 %	2	18 %		0 %	19,87	17	89 %	2	11 %		0 %	20,33	14	100 %		0 %			0 %	
9a	19,69	1	50 %	1	50 %		0 %	22,03	9	100 %		0 %		0 %	22,69	18	100 %		0 %			0 %	
9b	22,03	8	80 %	2	20 %		0 %	24,02	4	67 %	2	33 %		0 %	24,74	19	86 %	3	14 %			0 %	
10	24,18	6	86 %	1	14 %		0 %	27,17	7	100 %		0 %		0 %	27,99	1	100 %		0 %			0 %	
11	25,75	6	38 %	10	63 %		0 %	29,21	9	100 %		0 %		0 %	30,09	28	78 %	8	22 %			0 %	
12	28,52		0 %	1	100 %		0 %	32,09	2	67 %	1	33 %		0 %	33,06	4	57 %	3	43 %			0 %	
13	29,17	5	45 %	6	55 %		0 %	32,78	3	60 %	2	40 %		0 %	33,77	1	100 %		0 %			0 %	
13Ü	4a: 28,90							34,94	1	100 %		0 %		0 %	35,98	2	67 %	1	33 %			0 %	
	4b: 31,29																						
14	31,29	1	33 %	2	67 %		0 %	34,94	3	60 %	2	40 %		0 %	35,98	7	78 %	2	22 %			0 %	
15	35,24	1	50 %	1	50 %		0 %	38,24	1	50 %	1	50 %		0 %	39,39		0 %	1	100 %			0 %	
aT																							

1. Anteil der Geschlechter in den tariflichen Entgeltgruppen aufgeteilt nach Erfahrungsstufen

Entgeltgruppe	Tariflicher Stunden-lohn in EUR	ohne Erfahrungsstufe					
		Anteil Frauen		Anteil Männer		Anteil Divers	
		Anzahl	Anteil %	Anzahl	Anteil %	Anzahl	Anteil %
1							
2							
3							
4							
5							
6							
7							
8							
9a							
9b							
10							
11							
12							
13							
13Ü							
14							
15							
aT	53,98		0 %	1	100 %		0 %

Amt für Statistik Berlin-Brandenburg Anstalt des öffentlichen Rechts

1. Anteil der Geschlechter in den tariflichen Entgeltgruppen aufgeteilt nach Erfahrungsstufen

Übersicht 1. A.2		Erfahrungsstufe 1						Erfahrungsstufe 2						Erfahrungsstufe 3								
Besoldungs-gruppe	Grund- besoldung je Stunde in EUR	Anteil Frauen		Anteil Männer		Anteil Divers		Grund- besoldung je Stunde in EUR	Anteil Frauen		Anteil Männer		Anteil Divers		Grund- besoldung je Stunde in EUR	Anteil Frauen		Anteil Männer		Anteil Divers		
		Anzahl	Anteil %	Anzahl	Anteil %	Anzahl	Anteil %		Anzahl	Anteil %	Anzahl	Anteil %	Anzahl	Anteil %		Anzahl	Anteil %	Anzahl	Anteil %	Anzahl	Anteil %	
A 5																						
A 6																						
A 7																						
A 8																						
A 9																						
A 10																						
A 11																						
A 12																						
A 13																						
A 14																						
A 15																						
A 16																						

1. Anteil der Geschlechter in den tariflichen Entgeltgruppen aufgeteilt nach Erfahrungsstufen

Übersicht 1. A.2	Erfahrungsstufe 4							Erfahrungsstufe 5						Erfahrungsstufe 6								
Besoldungs-gruppe	Grund- besoldung je Stunde in EUR	Anteil Frauen		Anteil Männer		Anteil Divers		Grund- besoldung je Stunde in EUR	Anteil Frauen		Anteil Männer		Anteil Divers		Grund- besoldung je Stunde in EUR	Anteil Frauen		Anteil Männer		Anteil Divers		
		Anzahl	Anteil %	Anzahl	Anteil %	Anzahl	Anteil %		Anzahl	Anteil %	Anzahl	Anteil %	Anzahl	Anteil %		Anzahl	Anteil %	Anzahl	Anteil %	Anzahl	Anteil %	
A 5																						
A 6																						
A 7																						
A 8																						
A 9																						
A 10																						
A 11																						
A 12																						
A 13																						
A 14																						
A 15																						
A 16																						

Amt für Statistik Berlin-Brandenburg Anstalt des öffentlichen Rechts

1. Anteil der Geschlechter in den tariflichen Entgeltgruppen aufgeteilt nach Erfahrungsstufen

Übersicht 1. A.2		Erfahrungsstufe 7						Erfahrungsstufe 8						Erfahrungsstufe 9							
Besoldungs-gruppe	Grund-besoldung je Stunde in EUR	Anteil Frauen		Anteil Männer		Anteil Divers		Grund-besoldung je Stunde in EUR	Anteil Frauen		Anteil Männer		Anteil Divers		Grund-besoldung je Stunde in EUR	Anteil Frauen		Anteil Männer		Anteil Divers	
		Anzahl	Anteil %	Anzahl	Anteil %	Anzahl	Anteil %		Anzahl	Anteil %	Anzahl	Anteil %	Anzahl	Anteil %		Anzahl	Anteil %	Anzahl	Anteil %	Anzahl	Anteil %
A 5																					
A 6																					
A 7																					
A 8																					
A 9																					
A 10																					
A 11																					
A 12																					
A 13																					
A 14																					
A 15																					
A 16																					

1. Anteil der Geschlechter in den tariflichen Entgeltgruppen aufgeteilt nach Erfahrungsstufen

Übersicht 1. A.2 Besoldungs-gruppe	Erfahrungsstufe 10						Erfahrungsstufe 11						Erfahrungsstufe 12											
	Grund- besoldung je Stunde in EUR		Anteil Frauen		Anteil Männer		Anteil Divers		Grund- besoldung je Stunde in EUR		Anteil Frauen		Anteil Männer		Anteil Divers		Grund- besoldung je Stunde in EUR		Anteil Frauen		Anteil Männer		Anteil Divers	
			Anzahl	Anteil %	Anzahl	Anteil %	Anzahl	Anteil %			Anzahl	Anteil %	Anzahl	Anteil %	Anzahl	Anteil %			Anzahl	Anteil %	Anzahl	Anteil %	Anzahl	Anteil %
A 5																								
A 6																								
A 7	17,98		0 %	1	100 %		0 %																	
A 8																								
A 9								20,74	1	50 %	1	50 %		0 %										
A 10								23,21	2	100 %				0 %										
A 11																								
A 12								27,78		0 %	1	100 %		0 %	28,47	1	33 %	2	67 %				0 %	
A 13															31,59	2	67 %	1	33 %				0 %	
A 14															34,93		0 %	1	100 %				0 %	
A 15															39,39	1	100 %					0 %		
A 16																								

Amt für Statistik Berlin-Brandenburg Anstalt des öffentlichen Rechts

1. Anteil der Geschlechter in den tariflichen Entgeltgruppen aufgeteilt nach Erfahrungsstufen

Beschäftigten- gruppe	Tariflicher Stunden-lohn in EUR	1. Lehrjahr						2. Lehrjahr					
		Anteil Frauen		Anteil Männer		Anteil Divers		Anteil Frauen		Anteil Männer		Anteil Divers	
		Anzahl	Anteil %	Anzahl	Anteil %	Anzahl	Anteil %	Anzahl	Anteil %	Anzahl	Anteil %	Anzahl	Anteil %
Azubi							6,27	0 %	1	100 %		0 %	
duales Studium							7,91	1	50 %	1	50 %	0 %	

Übersicht 1. B.1	einschl. aT		
	Frauen	Männer	Divers
Gesamtdurchschnitt des tariflichen Stundenlohns pro Geschlecht (kumuliert über alle Entgeltgruppen und Erfahrungsstufen)	23,44 €	24,12 €	./.

Übersicht 1. B.2	einschl. aT, Besoldung, Ausbildungsvergütung		
	Frauen	Männer	Divers
Gesamtdurchschnitt des Stundenlohns pro Geschlecht (kumuliert über alle Entgelt-/Besoldungsgruppen und Erfahrungsstufen)	23,31 €	23,45 €	./.

2. Anteil der Geschlechter in den Führungsebenen

Führungs- ebene	Anteil Frauen		Anteil Männer		Anteil Divers	
	Anzahl	Anteil %	Anzahl	Anteil %	Anzahl	Anteil %
1 (Vorstand)		0 %	1	100 %		0 %
2 (Abtl., StL, ProjL)	2	29 %	5	71 %		0 %
3 (RefL)	12	52 %	11	48 %		0 %

1. Anteil der Geschlechter in den tariflichen Entgeltgruppen aufgeteilt nach Erfahrungsstufen

Beschäftigten- gruppe	Übersicht 1. A.3 Tariflicher Stunden-lohn in EUR	3. Lehrjahr						4. Lehrjahr					
		Anteil Frauen		Anteil Männer		Anteil Divers		Anteil Frauen		Anteil Männer		Anteil Divers	
		Anzahl	Anteil %	Anzahl	Anteil %	Anzahl	Anteil %	Anzahl	Anteil %	Anzahl	Anteil %	Anzahl	Anteil %
Azubi	6,56		0 %	3	100 %		0 %						
duales Studium													

BEHALA - Berliner Hafen- und Lagerhausgesellschaft mbH

1. Anteil der Geschlechter in den tariflichen Entgeltgruppen aufgeteilt nach Erfahrungsstufen

Übersicht 1. A	Erfahrungsstufe 1							Erfahrungsstufe 2							Erfahrungsstufe 3							
	Entgeltgruppe	Tariflicher Stundenlohn in EUR	Anteil Frauen		Anteil Männer		Anteil		Tariflicher Stundenlohn in EUR	Anteil Frauen		Anteil Männer		Anteil		Tariflicher Stundenlohn in EUR	Anteil Frauen		Anteil Männer		Anteil	
			Anzahl	Anteil %	Anzahl	Anteil %	Anzahl	Anteil %		Anzahl	Anteil %	Anzahl	Anteil %	Anzahl	Anteil %		Anzahl	Anteil %	Anzahl	Anteil %	Anzahl	Anteil %
1	- €	0%		0%				11,68 €	0%		0%				11,87 €	0%		0%				
2	12,99 €	0%		0%				14,13 €	0%		0%				14,41 €	0%		0%				
2a	13,10 €	0%		0%				14,41 €	0%		0%				14,88 €	0%		0%				
3	14,01 €	0%		0%				15,14 €	0%		0%				15,41 €	0%		0%				
4	14,23 €	0%		0%				15,28 €	0%		0%				16,16 €	0%		0%				
5	14,92 €	0%		1	100%			15,96 €	0%		3	100%			16,66 €	2	11%	16	89%			
6	15,55 €	0%		0%				16,61 €	0%		1	100%			17,36 €	0%		5	100%			
7	15,84 €	0%		1	100%			17,14 €	0%		2	100%			17,91 €	0%		2	100%			
8	16,86 €	0%		0%				17,99 €	0%		0%				18,77 €	0%		1	100%			
9 gibt es bei uns nicht	-	0%		0%				-	0%		0%				-	0%		0%				
9a	17,78 €	0%		0%				18,95 €	0%		0%				20,09 €	0%		0%				
9b	18,43 €	0%		0%				19,79 €	0%		0%				20,64 €	0%		1	100%			
9c	19,64 €	0%		0%				21,09 €	0%		0%				22,67 €	2	100%	0%				
10	20,23 €	0%		0%				21,86 €	0%		0%				23,71 €	0%		0%				
11	20,98 €	0%		0%				23,06 €	0%		0%				25,01 €	0%		0%				
12	21,74 €	0%		0%				24,00 €	0%		0%				26,63 €	0%		0%				
13	24,26 €	0%		0%				26,22 €	0%		0%				28,45 €	1	100%	0%				
14	26,32 €	0%		0%				28,11 €	0%		0%				30,44 €	0%		0%				
15	29,06 €	0%		0%				31,04 €	0%		0%				33,24 €	0%		0%				
15a	- €	0%		0%				35,92 €	0%		0%				39,82 €	0%		0%				
15b	29,66 €	0%		0%				32,95 €	0%		0%				36,08 €	0%		0%				


Übersicht 1. B	Frauen	Männer	Divers
Gesamtdurchschnitt des tariflichen Stundenlohns pro Geschlecht	26,17 €	20,95 €	0,00 €

2. Anteil der Geschlechter in den Führungsebenen

Führungs ebene	Anteil Frauen		Anteil Männer		Anteil	
	Anzahl	Anteil %	Anzahl	Anteil %	Anzahl	Anteil %
1 (GF)	1	100%				
2	2	66,66%	1	33,33%		
3	1	20%	4	80%		
4(Prokurist)			1	100%		
n						

1. Anteil der Geschlechter in den tariflichen Entgeltgruppen aufgeteilt nach Erfahrungsstufen

Übersicht 1. A Entgeltgruppe	Erfahrungsstufe 4							Erfahrungsstufe 5							Erfahrungsstufe 6						
	Tariflicher Stunden- lohn in EUR	Anteil Frauen		Anteil Männer		Anteil		Tariflicher Stunden- lohn in EUR	Anteil Frauen		Anteil Männer		Anteil		Tariflicher Stunden- lohn in EUR	Anteil Frauen		Anteil Männer		Anteil	
		Anzahl	Anteil %	Anzahl	Anteil %	Anzahl	Anteil %		Anzahl	Anteil %	Anzahl	Anteil %	Anzahl	Anteil %		Anzahl	Anteil %	Anzahl	Anteil %	Anzahl	Anteil %
1	12,11 €		0%		0%		12,34 €		0%		0%		12,92 €		0%		0%		0%		0%
2	14,80 €		0%		0%		15,67 €		0%		0%		16,58 €		0%		0%		0%		0%
2a	15,51 €		0%		0%		15,94 €		0%		0%		16,58 €		0%		0%		0%		0%
3	16,04 €		0%		0%		16,51 €		0%		0%		16,94 €	1	100%		0%		0%		0%
4	16,71 €		0%	1	100%		17,25 €		0%		0%		17,57 €		0%		0%		0%		0%
5	17,40 €	2	100%		0%		18,09 €		0%		0%		18,45 €		0%	3	100%		0%		0%
6	18,10 €		0%	3	100%		18,83 €		0%	1	100%		19,20 €	1	13%	7	88%		0%		0%
7	18,69 €		0%	2	100%		19,42 €		0%	3	100%		19,82 €		0%	7	100%		0%		0%
8	19,55 €		0%		0%		20,38 €		0%		0%		20,78 €		0%	2	100%		0%		0%
9 gibt es bei uns nicht	-		0%		0%		-		0%		0%		-		0%		0%		0%		0%
9a	22,63 €		0%	1	100%		23,20 €		0%		0%		24,67 €	2	67%	1	33%		0%		0%
9b	23,17 €		0%	1	100%		24,66 €	1	100%		0%		26,40 €	4	57%	3	43%		0%		0%
9c	24,37 €		0%		0%		26,20 €		0%		0%		27,51 €	6	86%	1	14%		0%		0%
10	25,71 €		0%	2	100%		27,94 €		0%	1	100%		28,68 €	4	67%	2	33%		0%		0%
11	27,13 €	1	100%		0%		30,02 €		0%	2	100%		31,65 €	3	100%		0%		0%		0%
12	29,56 €		0%	2	100%		33,00 €		0%		0%		34,62 €		0%	1	100%		0%		0%
13	30,88 €	1	50%	1	50%		33,73 €		0%		0%		35,28 €	1	20%	4	80%		0%		0%
14	33,04 €		0%		0%		35,93 €		0%		0%		38,00 €	1	100%		0%		0%		0%
15	36,25 €		0%		0%		39,35 €		0%		0%		41,39 €		0%	1	100%		0%		0%
15a	43,51 €		0%		0%		45,97 €		0%		0%		46,54 €		0%		0%		0%		0%
15b	38,16 €		0%		0%		38,64 €		0%		0%		- €		0%		0%		0%		0%



BEN Berlin Energie und Netzholding GmbH

1. Anteil der Geschlechter in den tariflichen Entgeltgruppen aufgeteilt nach Erfahrungsstufen

Übersicht 1. A							
Tarifgruppen	Tariflicher Stundenlohn in EUR*	Anteil Frauen		Anteil Männer		Anteil	
		Anzahl	Anteil %	Anzahl	Anteil %	Anzahl	Anteil %
C1	19,25 €	1	100%	0	0%	0	0%
DS	18,64 €	2	6%	30	94%	0	0%
D0	20,26 €	9	15%	50	85%	0	0%
D1	21,58 €	8	9%	78	91%	0	0%
ES	21,07 €	0	0%	4	100%	0	0%
E0	22,90 €	8	9%	77	91%	0	0%
E1	24,22 €	39	23%	128	77%	0	0%
F0	25,53 €	33	22,6%	113	77%	0	0%
F1	26,85 €	19	26%	54	74%	0	0%
G0	28,17 €	38	30%	90	70%	0	0%
G1	29,49 €	21	16%	107	84%	0	0%
HS	28,34 €	1	10%	9	90%	0	0%
H0	30,80 €	14	32%	30	68%	0	0%
H1	32,42 €	22	18%	97	82%	0	0%
IS	31,32 €	0	0%	1	100%	0	0%
I0	34,05 €	10	24%	32	76%	0	0%
I1	35,67 €	18	17%	86	83%	0	0%
K0	37,29 €	10	45%	12	55%	0	0%
K1	38,91 €	9	21%	34	79%	0	0%
GESAMT		262	20%	1032	80%	0	0%

* reines monatliches Tarifentgelt ohne etwaige Zulagen (z.B. KTV-Leistungszulage) im Verhältnis zur tarifvertraglichen Sollarbeitszeit von 161,00 Std./Monat (=37,00 Std./Woche)

Übersicht 1. B	Frauen	Männer	Divers
Gesamtdurchschnitt des tariflichen Stundenlohns pro Geschlecht (kumuliert über alle Entgeltgruppen und Erfahrungsstufen)	28,47 €	27,63 €	-

2. Anteil der Geschlechter in den Führungsebenen

Führungsebene	Anteil Frauen		Anteil Männer		Anteil	
	Anzahl	Anteil %	Anzahl	Anteil %	Anzahl	Anteil %
F1 - Vorstand/GF	0	0%	2	100%	0	0%
F2 - Bereich	1	25%	3	75%	0	0%
F3 - Abteilung	3	18%	14	82%	0	0%
F4 - Fachgebiet	19	43%	25	57%	0	0%
F5 - Teilbereich/Gruppe	10	19%	42	81%	0	0%
GESAMT	33	28%	86	72%	0	0%

1. Anteil der Geschlechter in den tariflichen Entgeltgruppen aufgeteilt nach Erfahrungsstufen

Übersicht 1. A	Erfahrungsstufe 1						Erfahrungsstufe 2						Erfahrungsstufe 3									
	Entgeltgruppe	Tariflicher Stundenlohn in EUR	Anteil Frauen		Anteil Männer		Anteil Divers		Tariflicher Stundenlohn in EUR	Anteil Frauen		Anteil Männer		Anteil Divers		Tariflicher Stundenlohn in EUR	Anteil Frauen		Anteil Männer		Anteil Divers	
			Anzahl	Anteil %	Anzahl	Anteil %	Anzahl	Anteil %		Anzahl	Anteil %	Anzahl	Anteil %	Anzahl	Anteil %		Anzahl	Anteil %	Anzahl	Anteil %	Anzahl	Anteil %
1																						
2																						
3																						
4		14,37	7	2,5%	21	5,0%		15,51	9	3,3%	28	6,7%		16,28	16	5,8%	21	5,0%				
5		15,13	2	0,7%	8	1,9%		16,18	2	0,7%	18	4,3%		16,71	18	6,5%	28	6,7%				
6														17,36	3	1,1%	1	0,2%				
7																						
8														18,77	2	0,7%						
9A														20,09			2	0,5%				
9B														20,64	1	0,4%	1	0,2%				
9C																						
10														23,71	1	0,4%						
11														25,01			2	0,5%				
12																						
13														28,45			2	0,5%				
14																						
15																						

Übersicht 1. B	Frauen	Männer	Divers
Gesamtdurchschnitt des tariflichen Stundenlohns pro Geschlecht (kumuliert über alle Entgeltgruppen und Erfahrungsstufen)	18,35 €	18,29 €	0,00 €

2. Anteil der Geschlechter in den Führungsebenen

Führungsebene	Anteil Frauen		Anteil Männer		Anteil Divers	
	Anzahl	Anteil %	Anzahl	Anteil %	Anzahl	Anteil %
1 (Vorstand)	0	0,0%	1	3,8%		
2	2	12,5%	7	26,9%		
3	5	31,3%	6	23,1%		
4	9	56,3%	12	46,2%		

Berliner Bäder-Betriebe (BBB) Anstalt des öffentlichen Rechts

1. Anteil der Geschlechter in den tariflichen Entgeltgruppen aufgeteilt nach Erfahrungsstufen

Übersicht 1. A Entgeltgruppe	Erfahrungsstufe 4						Erfahrungsstufe 5						Erfahrungsstufe 6									
	Tariflicher Stunden- lohn in EUR	Anteil Frauen		Anteil Männer		Anteil Divers		Tariflicher Stunden- lohn in EUR	Anteil Frauen		Anteil Männer		Anteil Divers		Tariflicher Stunden- lohn in EUR	Anteil Frauen		Anteil Männer		Anteil Divers		
		Anzahl	Anteil %	Anzahl	Anteil %	Anzahl	Anteil %		Anzahl	Anteil %	Anzahl	Anteil %	Anzahl	Anteil %		Anzahl	Anteil %	Anzahl	Anteil %	Anzahl	Anteil %	
1																						
2																						
3														17,41	16	5,8%	11	2,6%				
4	16,94	10	3,6%	8	1,9%		17,49	2	0,7%	1	0,2%		18,22	12	4,3%	24	5,7%					
5	17,49	16	5,8%	24	5,7%		18,20	28	10,1%	59	14,0%		18,71	65	23,6%	56	13,3%					
6	18,10	2	0,7%				19,49	2	0,7%	1	0,2%		19,83	13	4,7%	36	8,6%					
7													20,11			3	0,7%					
8	19,55	1	0,4%				20,62	2	0,7%				21,30	2	0,7%	7	1,7%					
9A	22,86	4	1,4%	6	1,4%		23,30	7	2,5%	4	1,0%		25,42	4	1,4%	8	1,9%					
9B	23,26	1	0,4%	4	1,0%		24,90	5	1,8%	4	1,0%		26,91	8	2,9%	7	1,7%					
9C							26,20			1	0,2%											
10	25,71	1	0,4%	1	0,2%		27,95	1	0,4%				30,68	1	0,4%	3	0,7%					
11	25,18	3	1,1%	2	0,5%		30,02			1	0,2%		31,65	1	0,4%	2	0,5%					
12	29,56	1	0,4%	1	0,2%		33,00			3	0,7%		34,62	3	1,1%	3	0,7%					
13	30,88	1	0,4%	2	0,5%		33,73	1	0,4%	2	0,5%		35,28			1	0,2%					
14							35,93			1	0,2%		38,00	1	0,4%	2	0,5%					
15	36,25	1	0,4%																			

1. Anteil der Geschlechter in den tariflichen Entgeltgruppen aufgeteilt nach Erfahrungsstufen

Übersicht 1. A	Erfahrungsstufe 1							Erfahrungsstufe 2							Erfahrungsstufe 3							
	Entgeltgruppe	Tariflicher Stunden-lohn in EUR	Anteil Frauen		Anteil Männer		Anteil		Tariflicher Stunden-lohn in EUR	Anteil Frauen		Anteil Männer		Anteil		Tariflicher Stunden-lohn in EUR	Anteil Frauen		Anteil Männer		Anteil	
			Anzahl	Anteil %	Anzahl	Anteil %	Anzahl	Anteil %		Anzahl	Anteil %	Anzahl	Anteil %	Anzahl	Anteil %		Anzahl	Anteil %	Anzahl	Anteil %	Anzahl	Anteil %
1	- €		0%		0%			11,68 €		0%		0%			11,87 €		0%		0%			
2	12,99 €		0%		0%			14,13 €		0%	1	100%			14,41 €		0%		0%			
2a	13,10 €		0%		0%			14,41 €		0%		0%			14,88 €		0%		0%			
3	14,01 €		0%		0%			15,14 €		0%		0%			15,41 €		0%	1	100%			
4	14,23 €		0%		0%			15,28 €		0%	1	100%			16,16 €		0%	1	100%			
5	14,92 €		0%		0%			15,96 €		0%		0%			16,66 €		0%		0%			
6	15,55 €		0%		0%			16,61 €		0%		0%			17,36 €		0%	1	100%			
7	15,84 €		0%		0%			17,14 €		0%		0%			17,91 €		0%	1	100%			
8	16,86 €		0%		0%			17,99 €		0%		0%			18,77 €	1	100%		0%			
9	- €		0%		0%			- €		0%		0%			- €		0%		0%			
9a	17,78 €		0%		0%			18,95 €		0%		0%			20,09 €		0%	1	100%			
9b	18,43 €		0%		0%			19,79 €		0%		0%			20,64 €		0%		0%			
9c	19,64 €		0%		0%			21,09 €		0%		0%			22,67 €		0%		0%			
10	20,23 €		0%		0%			21,86 €		0%		0%			23,71 €		0%		0%			
11	20,98 €		0%		0%			23,06 €		0%		0%			25,01 €		0%		0%			
12	21,74 €		0%		0%			24,00 €		0%		0%			26,63 €		0%		0%			
13	24,26 €		0%		0%			26,22 €		0%		0%			28,45 €		0%		0%			
14	26,32 €		0%		0%			28,11 €		0%		0%			30,44 €		0%		0%			
15	29,06 €		0%		0%			31,04 €		0%		0%			33,24 €		0%		0%			
15a	- €		0%		0%			39,36 €		0%		0%			43,05 €		0%		0%			
15b	- €		0%		0%			- €		0%		0%			- €		0%		0%			

Übersicht 1. B	Frauen	Männer	Divers
Gesamtdurchschnitt des tariflichen Stundenlohns pro Geschlecht	27,02 €	19,16 €	0,00 €

2. Anteil der Geschlechter in den Führungsebenen

Führungsebene	Anteil Frauen		Anteil Männer		Anteil	
	Anzahl	Anteil %	Anzahl	Anteil %	Anzahl	Anteil %
1 (GF)	1	100%	0	0%		
2						
3						
14(Prokurist n)	1	100%	0	0%		

Berliner Großmarkt Gesellschaft mit beschränkter Haftung

1. Anteil der Geschlechter in den tariflichen Entgeltgruppen aufgeteilt nach Erfahrungsstufen

Übersicht 1. A	Erfahrungsstufe 4							Erfahrungsstufe 5							Erfahrungsstufe 6							
	Entgelt- gruppe	Tariflicher Stunden-lohn in EUR	Anteil Frauen		Anteil Männer		Anteil		Tariflicher Stunden-lohn in EUR	Anteil Frauen		Anteil Männer		Anteil		Tariflicher Stunden-lohn in EUR	Anteil Frauen		Anteil Männer		Anteil	
			Anzahl	Anteil %	Anzahl	Anteil %	Anzahl	Anteil %		Anzahl	Anteil %	Anzahl	Anteil %	Anzahl	Anteil %		Anzahl	Anteil %	Anzahl	Anteil %	Anzahl	Anteil %
1	12,11 €		0%		0%			12,34 €		0%		0%			12,92 €		0%		0%			
2	14,80 €		0%		0%			15,67 €		0%		0%			16,58 €		0%		0%			
2a	15,51 €		0%		0%			15,64 €		0%		0%			16,58 €		0%	1	100%			
3	16,04 €		0%		0%			16,51 €		0%		0%			16,94 €		0%		0%			
4	16,71 €		0%		0%			17,25 €		0%		0%			17,57 €		0%		0%			
5	17,40 €		0%		0%			18,09 €		0%		0%			18,45 €		0%		0%			
6	18,10 €		0%		0%			18,83 €		0%		0%			19,20 €		0%		0%			
7	18,69 €		0%		0%			19,42 €		0%		0%			19,82 €		0%	4	100%			
8	19,55 €		0%		0%			20,38 €		0%		0%			20,78 €		0%	2	100%			
9	- €		0%		0%			- €		0%		0%			- €		0%		0%			
9a	22,63 €	1	100%		0%			23,20 €		0%		0%			24,67 €		0%		0%			
9b	23,17 €		0%		0%			24,66 €		0%		0%			26,40 €	1	100%		0%			
9c	24,37 €		0%		0%			26,20 €	1	100%		0%			27,51 €	1	100%		0%			
10	25,71 €		0%	1	100%			27,94 €		0%		0%			28,68 €	1	100%		0%			
11	27,13 €		0%	1	100%			30,02 €	1	100%		0%			31,65 €		0%		0%			
12	29,56 €		0%		0%			33,00 €		0%		0%			34,62 €		0%		0%			
13	30,88 €		0%		0%			33,73 €		0%		0%			35,28 €		0%		0%			
14	33,04 €		0%		0%			35,93 €	1	100%		0%			38,00 €		0%		0%			
15	36,25 €		0%		0%			39,35 €		0%		0%			41,39 €		0%		0%			
15a	45,51 €		0%		0%			46,09 €		0%		0%			46,54 €		0%		0%			
15b	- €		0%		0%			- €		0%		0%			- €		0%		0%			

1. Anteil der Geschlechter in den tariflichen Entgeltgruppen aufgeteilt nach Erfahrungsstufen

Übersicht 1. A Entgeltgruppe	Anfangsgehalt (gezahlt bis sechs Monate)							Gehaltsspannen							
	Tariflicher Stunden-lohn in EUR	Anteil Frauen		Anteil Männer		Anteil Divers		Tariflicher Stunden-lohn in EUR	Anteil Frauen		Anteil Männer		Anteil Divers		
		Anzahl	Anteil %	Anzahl	Anteil %	Anzahl	Anteil %		Anzahl	Anteil %	Anzahl	Anteil %	Anzahl	Anteil %	
I-III	/							12,07 € - 17,41 €							
IV	12,36 €							12,70 € - 20,34 €	2	5%	1	2%	0		
V	13,34 €							14,60 € - 22,87 €	5	12%		0%	0		
VI	15,34 €							16,55 € - 25,06 €	5	12%	4	9%	0		
VII	17,41 €							18,56 € - 27,07 €	8	19%	6	14%	0		
VIII	19,02 €							20,57 € - 30,11 €	4	9%	1	2%	0		
IX	21,90 €							23,45 € - 32,99 €	3	7%	1	2%	0		
X	25,11 €							26,61 € - 38,05 €		0%		0%	0		
XI	ab 30,11							ab 30,11 €	1	2%	1	2%	0		
AT									1	2%		0%			
...															
n	43								29	67%	14	33%			

Übersicht Stundenlohn	Frauen	Männer	Divers
Gesamtdurchschnitt des tariflichen Stundenlohns pro Geschlecht und Bereich (kumuliert über alle Entgeltgruppen und Erfahrungsstufen)	24,60 €	24,61 €	0,00 €

2. Anteil der Geschlechter in den Führungsebenen

Führungsebene	Anteil Frauen		Anteil Männer		Anteil Divers		Gesamt	
	Anzahl	Anteil %	Anzahl	Anteil %	Anzahl	Anteil %	Anzahl	Anteil %
1 (GF)	1	14%		0%				
Bereichsleitung	3	43%	1	14%				
Stabsstelle GF	1	14%	1	14%				
SUMME	5	71%	2	29%			7	100,00%

Berliner Stadtreinigungsbetriebe (BSR) Anstalt des öffentlichen Rechts

1. Anteil der Geschlechter in den tariflichen Entgeltgruppen aufgeteilt nach Erfahrungsstufen

Übersicht 1. A	Erfahrungsstufe 1						Erfahrungsstufe 2						Erfahrungsstufe 3									
	Entgeltgruppe	Tariflicher Stundenlohn in EUR	Anteil Frauen		Anteil Männer		Anteil Divers		Tariflicher Stundenlohn in EUR	Anteil Frauen		Anteil Männer		Anteil Divers		Tariflicher Stundenlohn in EUR	Anteil Frauen		Anteil Männer		Anteil Divers	
			Anzahl	Anteil %	Anzahl	Anteil %	Anzahl	Anteil %		Anzahl	Anteil %	Anzahl	Anteil %	Anzahl	Anteil %		Anzahl	Anteil %	Anzahl	Anteil %	Anzahl	Anteil %
1	keine Nutzung	keine Nutzung				keine Daten		11,67	keine Nutzung				keine Daten		11,87	keine Nutzung				keine Daten		
2	12,99	zu geringe Anzahl				keine Daten		14,13	zu geringe Anzahl				keine Daten		14,4	zu geringe Anzahl				keine Daten		
2Ü	13,1	zu geringe Anzahl				keine Daten		14,41	zu geringe Anzahl				keine Daten		14,88	zu geringe Anzahl				keine Daten		
3	14,01	34	15%	193	85%	keine Daten		15,14	42	9%	425	91%	keine Daten		15,41	102	22%	354	78%	keine Daten		
4	14,23	zu geringe Anzahl				keine Daten		15,28	zu geringe Anzahl				keine Daten		16,16	zu geringe Anzahl				keine Daten		
5	14,92	zu geringe Anzahl				keine Daten		15,96	zu geringe Anzahl				keine Daten		16,66	13	5%	224	95%	keine Daten		
6	15,54	zu geringe Anzahl				keine Daten		16,61	zu geringe Anzahl				keine Daten		17,36	zu geringe Anzahl				keine Daten		
7	15,83	zu geringe Anzahl				keine Daten		17,13	zu geringe Anzahl				keine Daten		17,91	zu geringe Anzahl				keine Daten		
8	16,86	zu geringe Anzahl				keine Daten		17,98	zu geringe Anzahl				keine Daten		18,76	zu geringe Anzahl				keine Daten		
9A	17,78	zu geringe Anzahl				keine Daten		18,95	14	56%	11	44%	keine Daten		20,09	26	65%	14	35%	keine Daten		
9B	18,42	zu geringe Anzahl				keine Daten		19,78	zu geringe Anzahl				keine Daten		20,64	27	66%	14	34%	keine Daten		
9C	19,64	zu geringe Anzahl				keine Daten		21,09	zu geringe Anzahl				keine Daten		22,67	6	43%	8	57%	keine Daten		
10	20,23	zu geringe Anzahl				keine Daten		21,85	zu geringe Anzahl				keine Daten		23,7	zu geringe Anzahl				keine Daten		
11	20,98	zu geringe Anzahl				keine Daten		23,05	zu geringe Anzahl				keine Daten		25	8	33%	16	67%	keine Daten		
12	21,74	zu geringe Anzahl				keine Daten		23,99	zu geringe Anzahl				keine Daten		26,63	9	50%	9	50%	keine Daten		
13	24,25	zu geringe Anzahl				keine Daten		26,21	zu geringe Anzahl				keine Daten		28,45	zu geringe Anzahl				keine Daten		
14	26,31	zu geringe Anzahl				keine Daten		28,1	zu geringe Anzahl				keine Daten		30,44	zu geringe Anzahl				keine Daten		
15	29,06	zu geringe Anzahl				keine Daten		31,03	zu geringe Anzahl				keine Daten		33,24	zu geringe Anzahl				keine Daten		
15Ü	keine Nutzung	keine Nutzung				keine Daten		39,36	zu geringe Anzahl				keine Daten		43,05	zu geringe Anzahl				keine Daten		

Übersicht 1. B	Frauen	Männer	Divers
Gesamtdurchschnitt des tariflichen Stundenlohns pro Geschlecht (kumuliert über alle Entgeltgruppen und Erfahrungsstufen)	22,49 €	18,59 €	k.A.

2. Anteil der Geschlechter in den Führungsebenen

Führungsebene	Anteil Frauen		Anteil Männer		Anteil Divers	
	Anzahl	Anteil %	Anzahl	Anteil %	Anzahl	Anteil %
1	1	33%	2	67%	keine Daten	
2	6	43%	8	57%	keine Daten	
3	24	44%	31	56%	keine Daten	
4	37	45%	46	55%	keine Daten	
5	17	19%	73	81%	keine Daten	
6	16	9%	167	91%	keine Daten	

Berliner Stadtreinigungsbetriebe (BSR) Anstalt des öffentlichen Rechts

1. Anteil der Geschlechter in den tariflichen Entgeltgruppen aufgeteilt nach Erfahrungsstufen

Übersicht 1. A	Erfahrungsstufe 4							Erfahrungsstufe 5							
	Entgeltgruppe	Tariflicher Stundenlohn in EUR	Anteil Frauen		Anteil Männer		Anteil Divers		Tariflicher Stundenlohn in EUR	Anteil Frauen		Anteil Männer		Anteil Divers	
			Anzahl	Anteil %	Anzahl	Anteil %	Anzahl	Anteil %		Anzahl	Anteil %	Anzahl	Anteil %	Anzahl	Anteil %
1	12,11	keine Nutzung				keine Daten		12,33	keine Nutzung				keine Daten		
2	14,8	zu geringe Anzahl				keine Daten		15,67	zu geringe Anzahl				keine Daten		
2Ü	15,51	zu geringe Anzahl				keine Daten		15,94	zu geringe Anzahl				keine Daten		
3	16,04	97	27%	264	73%	keine Daten		16,51	57	27%	155	73%	keine Daten		
4	16,7	zu geringe Anzahl				keine Daten		17,25	17	74%	6	26%	keine Daten		
5	17,4	33	15%	186	85%	keine Daten		18,09	10	4%	254	96%	keine Daten		
6	18,1	zu geringe Anzahl				keine Daten		18,83	zu geringe Anzahl				keine Daten		
7	18,69	zu geringe Anzahl				keine Daten		19,42	zu geringe Anzahl				keine Daten		
8	19,54	zu geringe Anzahl				keine Daten		20,38	zu geringe Anzahl				keine Daten		
9A	22,62	12	40%	18	60%	keine Daten		23,2	9	17%	43	83%	keine Daten		
9B	23,16	28	54%	24	46%	keine Daten		24,66	19	53%	17	47%	keine Daten		
9C	24,37	zu geringe Anzahl				keine Daten		26,19	17	52%	16	48%	keine Daten		
10	25,71	zu geringe Anzahl				keine Daten		27,94	zu geringe Anzahl				keine Daten		
11	27,12	16	48%	17	52%	keine Daten		30,02	14	48%	15	52%	keine Daten		
12	29,56	8	30%	19	70%	keine Daten		32,99	11	39%	17	61%	keine Daten		
13	30,87	10	45%	12	55%	keine Daten		33,72	zu geringe Anzahl				keine Daten		
14	33,03	9	43%	12	57%	keine Daten		35,92	8	42%	11	58%	keine Daten		
15	36,25	zu geringe Anzahl				keine Daten		39,34	7	44%	9	56%	keine Daten		
15Ü	45,51	zu geringe Anzahl				keine Daten		46,08	zu geringe Anzahl				keine Daten		

Berliner Stadtreinigungsbetriebe (BSR) Anstalt des öffentlichen Rechts

1. Anteil der Geschlechter in den tariflichen Entgeltgruppen aufgeteilt nach Erfahrungsstufen

Übersicht 1. A	Erfahrungsstufe 5A						Erfahrungsstufe 6								
	Entgeltgruppe	Tariflicher Stundenlohn in EUR	Anteil Frauen		Anteil Männer		Anteil Divers		Tariflicher Stundenlohn in EUR	Anteil Frauen		Anteil Männer		Anteil Divers	
			Anzahl	Anteil %	Anzahl	Anteil %	Anzahl	Anteil %		Anzahl	Anteil %	Anzahl	Anteil %	Anzahl	Anteil %
1	keine Nutzung	keine Nutzung					keine Daten	12,91	keine Nutzung					keine Daten	
2	keine Nutzung	keine Nutzung					keine Daten	16,57	zu geringe Anzahl					keine Daten	
2Ü	keine Nutzung	keine Nutzung					keine Daten	16,57	7	22%	25	78%		keine Daten	
3	keine Nutzung	keine Nutzung					keine Daten	16,94	16	2%	980	98%		keine Daten	
4	keine Nutzung	keine Nutzung					keine Daten	17,57	14	67%	7	33%		keine Daten	
5	keine Nutzung	keine Nutzung					keine Daten	18,44	zu geringe Anzahl					keine Daten	
6	keine Nutzung	keine Nutzung					keine Daten	19,2	9	2%	511	98%		keine Daten	
7	keine Nutzung	keine Nutzung					keine Daten	19,82	9	10%	78	90%		keine Daten	
8	keine Nutzung	keine Nutzung					keine Daten	20,78	zu geringe Anzahl					keine Daten	
9A	keine Nutzung	keine Nutzung					keine Daten	24,66	36	55%	29	45%		keine Daten	
9B	25,52	zu geringe Anzahl					keine Daten	26,39	72	75%	24	25%		keine Daten	
9C	26,85	zu geringe Anzahl					keine Daten	27,5	zu geringe Anzahl					keine Daten	
10	28,31	7	35%	13	65%		keine Daten	28,67	13	68%	6	32%		keine Daten	
11	30,83	8	40%	12	60%		keine Daten	31,65	15	33%	31	67%		keine Daten	
12	33,8	16	38%	26	62%		keine Daten	34,62	16	42%	22	58%		keine Daten	
13	34,5	6	43%	8	57%		keine Daten	35,27	7	41%	10	59%		keine Daten	
14	36,96	11	48%	12	52%		keine Daten	38	15	33%	31	67%		keine Daten	
15	40,36	zu geringe Anzahl					keine Daten	41,38	9	32%	19	68%		keine Daten	
15Ü	46,31	zu geringe Anzahl					keine Daten	46,53	zu geringe Anzahl					keine Daten	

1. Anteil der Geschlechter in den tariflichen Entgeltgruppen aufgeteilt nach Erfahrungsstufen

Wir möchten darauf hinweisen, dass in unserer Auswertung Personengruppen unter 10 aus datenschutzrechtlichen Gründen nicht ausgewiesen werden

Übersicht 1. A	Erfahrungsstufe 1								Erfahrungsstufe 2								Erfahrungsstufe 3							
	Entgeltgruppe	Tariflicher Stundenlohn in EUR	Anteil Frauen		Anteil Männer		Anteil Divers		Tariflicher Stundenlohn in EUR	Anteil Frauen		Anteil Männer		Anteil Divers		Tariflicher Stundenlohn in EUR	Anteil Frauen		Anteil Männer		Anteil Divers			
			Anzahl	Anteil %	Anzahl	Anteil %	Anzahl	Anteil %		Anzahl	Anteil %	Anzahl	Anteil %	Anzahl	Anteil %		Anzahl	Anteil %	Anzahl	Anteil %	Anzahl	Anteil %		
1	12,15	N<10						12,37							12,58									
2	13,28	N<10		20	1,9			13,53			N<10				13,78	N<10		12	0,4					
3	14,15	41	9,2	71	6,8	N<10		14,43	N<10		N<10				14,71	N<10		18	0,6					
4	14,51	79	17,7	163	15,7			14,8	N<10		14	1,8			15,09	14	1,9	35	1,2					
5	15,23	N<10		N<10				15,53	57	23,7	402	52,7			15,83	546	74,5	2.511	84,3					
6	16,27	N<10		23	2,2			16,6	N<10		N<10				16,94	24	3,3	62	2,1					
7	17,55	71	15,9	447	43,1	N<10		17,93	41	17,0	135	17,7			18,3	46	6,3	161	5,4					
8	18,8	15	3,4	32	3,1			19,22	13	5,4	37	4,8			19,65	21	2,9	39	1,3					
9	20,22	37	8,3	24	2,3			20,7	15	6,2	21	2,8			21,17	14	1,9	29	1,0					
10	21,93	58	13,0	67	6,5			22,46	26	10,8	27	3,5			22,98	18	2,5	28	0,9					
11	23,8	63	14,1	101	9,7	N<10		24,39	29	12,0	45	5,9			24,98	15	2,0	38	1,3					
12	25,87	36	8,1	51	4,9			26,52	20	8,3	28	3,7			27,17	14	1,9	23	0,8					
13	28,15	18	4,0	18	1,7			28,94	14	5,8	28	3,7			29,72	N<10		N<10						
14	30,85	N<10		N<10				31,72	N<10		N<10				32,59	N<10		14	0,5					
15	33,81	N<10		N<10				34,78	N<10		N<10				35,74			N<10						

* Personalbestand ohne SG (Hochschulpraktikant*innen), LLG (Förderprogramme) und AT Mitarbeiter*innen, EU-Rentner*innen, ATZ (Altersteilzeit)

Übersicht 1. B	Frauen	Männer	Divers
Gesamtdurchschnitt des tariflichen Stundenlohns pro Geschlecht (kumuliert über alle Entgeltgruppen und Erfahrungsstufen)	19,09 €	18,03 €	N<10

2. Anteil der Geschlechter in den Führungsebenen

Führungsebene	Anteil Frauen		Anteil Männer		Anteil Divers	
	Anzahl	Anteil %	Anzahl	Anteil %	Anzahl	Anteil %
1 (GF)	N<10		N<10			
2	N<10		N<10			
3	16	26,7%	44	73,3%		
4	38	28,6%	95	71,4%		
5	61	23,1%	203	76,9%		

Berliner Verkehrsbetriebe (BVG) Anstalt des öffentlichen Rechts

1. Anteil der Geschlechter in den tariflichen Entgeltgruppen aufgeteilt nach Erfahrungsstufen

Übersicht 1. A	Erfahrungsstufe 4								Erfahrungsstufe 5							
	Entgeltgruppe	Tariflicher Stundenlohn in EUR	Anteil Frauen		Anteil Männer		Anteil Divers		Tariflicher Stundenlohn in EUR	Anteil Frauen		Anteil Männer		Anteil Divers		
			Anzahl	Anteil %	Anzahl	Anteil %	Anzahl	Anteil %		Anzahl	Anteil %	Anzahl	Anteil %	Anzahl	Anteil %	
1	12,79							13	22	1,9	98	2,0				
2	14,02			N<10				14,27	41	3,6	216	4,4				
3	14,99	N<10		N<10				15,27	86	7,5	228	4,6				
4	15,38			N<10				15,72	70	6,1	223	4,5				
5	16,13	46	39,3	415	57,2			16,56	285	24,9	1738	35,0				
6	17,28	N<10		19	2,6			17,62	66	5,8	284	5,7				
7	18,68	15	12,8	107	14,7			19,06	136	11,9	854	17,2				
8	20,07	N<10		55	7,6			20,5	56	4,9	373	7,5				
9	21,64	N<10		19	2,6			22,12	80	7,0	280	5,6				
10	23,51	N<10		27	3,7			24,04	117	10,2	221	4,5				
11	25,57	N<10		32	4,4			26,15	88	7,7	208	4,2				
12	27,83	N<10		19	2,6			28,53	56	4,9	107	2,2				
13	30,51	N<10		17	2,3			31,29	24	2,1	85	1,7				
14	33,46	N<10		N<10				34,33	14	1,2	33	0,7				
15	36,71	N<10						37,67	N<10		13	0,3				

1. Anteil der Geschlechter in den tariflichen Entgeltgruppen aufgeteilt nach Erfahrungsstufen

Übersicht 1. A	Erfahrungsstufe 1						Erfahrungsstufe 2						Erfahrungsstufe 3									
	Entgeltgruppe	Tariflicher Stundenlohn in EUR	Anteil Frauen		Anteil Männer		Anteil Divers		Tariflicher Stundenlohn in EUR	Anteil Frauen		Anteil Männer		Anteil Divers		Tariflicher Stundenlohn in EUR	Anteil Frauen		Anteil Männer		Anteil Divers	
			Anzahl	Anteil %	Anzahl	Anteil %	Anzahl	Anteil %		Anzahl	Anteil %	Anzahl	Anteil %	Anzahl	Anteil %		Anzahl	Anteil %	Anzahl	Anteil %	Anzahl	Anteil %
1	12,26 €		0%		0%			12,26 €		0%		0%			12,26 €		0%		0%			
2	13,73 €		0%		0%			14,57 €		0%		0%			15,30 €		0%		0%			
3	14,71 €		0%		0%			15,50 €	2	2%	1	0%			16,14 €		0%		0%			
4	15,69 €		0%		0%			16,67 €	2	2%		0%			17,51 €	1	1%		0%			
5	16,67 €	14	12%	88	36%			17,70 €	8	7%	85	28%			18,59 €	6	5%	40	13%			
6	17,90 €	9	8%	36	15%			18,98 €	4	4%	42	14%			19,96 €	8	7%	30	10%			
7	19,13 €	19	17%	24	10%			20,30 €	15	13%	36	12%			21,33 €	12	11%	36	12%			
8	20,60 €	7	6%	11	4%			21,87 €	10	9%	21	7%			22,95 €	14	12%	22	7%			
9	22,07 €	18	16%	33	13%			24,03 €	11	10%	15	5%			25,94 €	15	13%	37	12%			
10	23,54 €	16	14%	15	6%			25,80 €	16	14%	33	11%			28,00 €	14	12%	36	12%			
11	25,26 €	15	13%	25	10%			27,66 €	22	19%	38	13%			29,77 €	15	13%	37	12%			
12	26,97 €	16	14%	14	6%			29,57 €	17	15%	31	10%			32,17 €	24	21%	57	19%			
13	28,94 €	1	1%		0%			31,88 €	6	5%	2	1%			34,72 €	5	4%	10	3%			
14	30,90 €		0%		0%			34,04 €		0%		0%			37,08 €		0%	2	1%			
15	33,10 €		0%		0%			36,78 €		0%		0%			40,31 €		0%		0%			

Übersicht 1. B	Frauen	Männer	Divers
Gesamtdurchschnitt des tariflichen Stundenlohns pro Geschlecht (kumuliert über alle Entgeltgruppen und Erfahrungsstufen)	29,96 €	27,02 €	

2. Anteil der Geschlechter in den Führungsebenen

Führungsebene	Anteil Frauen		Anteil Männer		Anteil Divers	
	Anzahl	Anteil %	Anzahl	Anteil %	Anzahl	Anteil %
0 (Vorstand)	1	1%	1	0%		
1	13	11%	11	4%		
2	25	21%	42	16%		
3	53	44%	89	34%		
4	29	24%	121	46%		

Berliner Wasserbetriebe Anstalt des öffentlichen Rechts

1. Anteil der Geschlechter in den tariflichen Entgeltgruppen aufgeteilt nach Erfahrungsstufen

Übersicht 1. A	Erfahrungsstufe 4						Erfahrungsstufe 5						Erfahrungsstufe 6									
	Entgeltgruppe	Tariflicher Stundenlohn in EUR	Anteil Frauen		Anteil Männer		Anteil Divers		Tariflicher Stundenlohn in EUR	Anteil Frauen		Anteil Männer		Anteil Divers		Tariflicher Stundenlohn in EUR	Anteil Frauen		Anteil Männer		Anteil Divers	
			Anzahl	Anteil %	Anzahl	Anteil %	Anzahl	Anteil %		Anzahl	Anteil %	Anzahl	Anteil %	Anzahl	Anteil %		Anzahl	Anteil %	Anzahl	Anteil %	Anzahl	Anteil %
1	12,26 €		0%		0%			12,26 €		0%		0%			12,26 €		0%		0%			
2	15,84 €		0%		0%			16,18 €		0%		0%			16,38 €		0%		0%			
3	16,67 €		0%	3	1%			17,02 €		0%		0%			17,75 €	4	0%	16	1%			
4	18,10 €	3	2%	1	0%			18,49 €	1	1%		0%			19,42 €	19	2%	30	2%			
5	19,23 €	1	1%	13	4%			19,62 €	1	1%	1	1%			20,25 €	14	2%	131	7%			
6	20,65 €	8	6%	26	8%			21,04 €	1	1%	3	2%			21,38 €	16	2%	290	16%			
7	22,07 €	10	7%	42	14%			22,56 €		0%	12	7%			23,05 €	46	5%	198	11%			
8	23,98 €	21	16%	52	17%			25,01 €	8	8%	19	11%			25,75 €	150	17%	265	14%			
9	27,27 €	21	16%	24	8%			27,76 €	11	11%	21	12%			28,49 €	123	14%	249	14%			
10	29,48 €	9	7%	39	13%			30,51 €	18	18%	23	14%			31,24 €	85	10%	156	9%			
11	31,58 €	22	16%	31	10%			33,10 €	16	16%	33	19%			34,38 €	119	14%	171	9%			
12	34,38 €	25	19%	56	18%			36,54 €	27	27%	36	21%			38,06 €	200	23%	198	11%			
13	37,52 €	9	7%	15	5%			39,68 €	12	12%	15	9%			41,44 €	69	8%	88	5%			
14	40,02 €	5	4%	5	2%			42,82 €	5	5%	6	4%			45,37 €	18	2%	34	2%			
15	43,60 €		0%	1	0%			46,64 €	1	1%	1	1%			49,44 €	1	0%	9	0%			

1. Anteil der Geschlechter in den tariflichen Entgeltgruppen aufgeteilt nach Erfahrungsstufen

Übersicht 1. A	Erfahrungsstufe 1						Erfahrungsstufe 2						Erfahrungsstufe 3											
	Entgeltgruppe	Tariflicher Stundenlohn in EUR	Anteil Frauen		Anteil Männer		Anteil Divers		Tariflicher Stundenlohn in EUR	Anteil Frauen		Anteil Männer		Anteil Divers		Tariflicher Stundenlohn in EUR	Anteil Frauen		Anteil Männer		Anteil Divers			
			Anzahl	Anteil %	Anzahl	Anteil %	Anzahl	Anteil %		Anzahl	Anteil %	Anzahl	Anteil %	Anzahl	Anteil %		Anzahl	Anteil %	Anzahl	Anteil %	Anzahl	Anteil %		
A1	12,80 €		0		0		0	13,21 €				0			13,62 €			2	0,545					
A2	13,60 €							14,04 €			1	0,272			14,47 €			1	0,272					
A3	15,20 €							15,69 €				0			16,17 €							0		
B1	16,37 €		0		6	1,635		16,89 €			3	0,817			17,42 €		14	3,815		16	4,36			
B2	17,20 €		6	1,635		2	0,545		17,75 €		5	1,362		1	0,272		18,30 €		20	5,45		9	2,452	
B3	20,33 €		0			0		20,98 €							21,63 €			0				0		
C1	12,80 €		0			0		13,21 €							13,62 €			0				0		
C2	17,20 €		0			0		17,75 €							18,30 €			0				0		
C3	18,06 €		0		1	0,272		18,64 €		2	0,545		0		19,22 €		3	0,817		2	0,545			
C4	22,68 €		1	0,272			0		23,40 €		1	0,272			24,13 €		2	0,545				0		
C5	25,02 €		0			0		25,82 €			0				26,62 €			0		1	0,272			
D0a	13,60 €		1	0,272			0		14,04 €		1	0,272			14,47 €		1	0,272				0		
D0b	16,37 €		0			0		16,89 €			0				17,42 €			0				0		
D1	17,20 €		0			0		17,75 €			0				18,30 €			0				0		
D2	21,11 €		0			0		21,79 €		1	0,272				22,46 €		4	1,09				0		
D3	22,68 €		1	0,272		1	0,272		23,40 €						24,13 €		6	1,635		1	0,272			
E1	22,68 €		0			0		23,40 €							24,13 €			0				0		
E2	23,46 €		0			0		24,21 €							24,96 €			0				0		
E2b	27,18 €		0			0		28,05 €							28,92 €			0		1	0,272			
E3	31,28 €		0			0		32,28 €							33,28 €			0				0		
E4	33,55 €		0			0		34,62 €							35,69 €			0				0		
Gesamt			9	2,452		10	2,725		0		0			10	2,725		5	1,362		0		0		
																	50	13,62		33	8,992		0	

Übersicht 1. B	Frauen	Männer	Divers
Gesamtdurchschnitt des tariflichen Stundenlohns pro Geschlecht (kumuliert über alle Entgeltgruppen und Erfahrungsstufen)	19,94 €	18,15 €	0,00 €

2. Anteil der Geschlechter in den Führungsebenen

Führungsebene	Anteil Frauen		Anteil Männer		Anteil Divers	
	Anzahl	Anteil %	Anzahl	Anteil %	Anzahl	Anteil %
1 (GF)	0	0	1	100		
2	3	23,08	8	61,54		

Berliner Werkstätten für Menschen mit Behinderung GmbH (BWB)

1. Anteil der Geschlechter in den tariflichen Entgeltgruppen aufgeteilt nach Erfahrungsstufen

Übersicht 1. A	Erfahrungsstufe 4						Erfahrungsstufe 5								
	Entgeltgruppe	Tariflicher Stundenlohn in EUR	Anteil Frauen		Anteil Männer		Anteil Divers		Tariflicher Stundenlohn in EUR	Anteil Frauen		Anteil Männer		Anteil Divers	
			Anzahl	Anteil %	Anzahl	Anteil %	Anzahl	Anteil %		Anzahl	Anteil %	Anzahl	Anteil %	Anzahl	Anteil %
A1	14,03 €			1	0,272			14,44 €	4	1,09	2	0,545			
A2	14,91 €			1	0,272			15,34 €	2	0,545		0			
A3	16,66 €				0			17,14 €		0	3	0,817			
B1	17,94 €	3	0,817	7	1,907			18,46 €	3	0,817	5	1,362			
B2	18,85 €	11	2,997	7	1,907			19,40 €	35	9,537	57	15,53			
B3	22,28 €		0		0			22,93 €		0	2	0,545			
C1	14,03 €		0		0			14,44 €		0		0			
C2	18,85 €		0	1	0,272			19,40 €	0	0	1	0,272			
C3	19,79 €		0		0			20,37 €	3	0,817	1	0,272			
C4	24,85 €	1	0,272		0			25,57 €	3	0,817	1	0,272			
C5	27,42 €	1	0,272		0			28,22 €	3	0,817		0			
D0a	14,91 €	1	0,272		0			15,34 €		0		0			
D0b	17,94 €		0		0			18,46 €		0		0			
D1	18,85 €		0		0			19,40 €	1	0,272	2	0,545			
D2	23,14 €	1	0,272		0			23,81 €	5	1,362		0			
D3	24,85 €	2	0,545		0			25,57 €	2	0,545	1	0,272			
E1	24,85 €		0		0			25,57 €	2	0,545	5	1,362			
E2	25,71 €		0		0			26,46 €		0		0			
E2b	29,79 €		0		0			30,65 €		0		0			
E3	34,28 €		0		0			35,27 €	1	0,272	1	0,272			
E4	36,76 €		0	1	0,272			37,83 €	2	0,545	1	0,272			
Gesamt		20	5,45	18	4,905	0	0		66	17,98	82	22,34	0	0	

1. Anteil der Geschlechter in den tariflichen Entgeltgruppen aufgeteilt nach Erfahrungsstufen

Übersicht 1. A	Erfahrungsstufe 1: bis 1 Jahr						Erfahrungsstufe 2: 2 bis 4 Jahre						Erfahrungsstufe 3: ab 5 Jahre									
	Entgeltgruppe	durchschnittlicher Stundenlohn	Anteil Frauen		Anteil Männer		Anteil Divers		durchschnittlicher Stundenlohn	Anteil Frauen		Anteil Männer		Anteil Divers		durchschnittlicher Stundenlohn	Anteil Frauen		Anteil Männer		Anteil Divers	
			Anzahl	Anteil %	Anzahl	Anteil %	Anzahl	Anteil %		Anzahl	Anteil %	Anzahl	Anteil %	Anzahl	Anteil %		Anzahl	Anteil %	Anzahl	Anteil %	Anzahl	Anteil %
1																						
2																						
3															42,02	13	56,52%	10	43%			
4	28,19	21	51,22%	20	49%			29,28	22	44,00%	28	56%			29,81	24	50,00%	24	50%			
5	21,13	17	65,38%	9	35%			21,48	20	64,52%	11	35%			20,30	81	88,04%	11	12%			

Übersicht 1. B	Frauen	Männer	Divers
Gesamtdurchschnitt des tariflichen Stundenlohns pro Geschlecht (kumuliert über alle Entgeltgruppen und Erfahrungsstufen)	26,39 €	32,95 €	0,00 €

2. Anteil der Geschlechter in den Führungsebenen

Führungsebene	Anteil Frauen		Anteil Männer		Anteil Divers	
	Anzahl	Anteil %	Anzahl	Anteil %	Anzahl	Anteil %
1 (GF)	2	50%	2	50%	0	0
2 (Prok/BL)	3	21,43%	11	79%	0	0
3 (Stab/AL/TL)	21	51,22%	20	49%	0	0

BGZ Berliner Gesellschaft für internationale Zusammenarbeit mbH

1. Anteil der Geschlechter in den tariflichen Entgeltgruppen aufgeteilt nach Erfahrungsstufen

Übersicht 1. A	Erfahrungsstufe 1							Erfahrungsstufe 2							Erfahrungsstufe 3							
	Entgeltgruppe	Tariflicher Stundenlohn in EUR	Anteil Frauen		Anteil Männer		Anteil Divers		Tariflicher Stundenlohn in EUR	Anteil Frauen		Anteil Männer		Anteil Divers		Tariflicher Stundenlohn in EUR	Anteil Frauen		Anteil Männer		Anteil Divers	
			Anzahl	Anteil %	Anzahl	Anteil %	Anzahl	Anteil %		Anzahl	Anteil %	Anzahl	Anteil %	Anzahl	Anteil %		Anzahl	Anteil %	Anzahl	Anteil %	Anzahl	Anteil %
1																						
2																						
3																						
4																						
5																						
6																						
7																						
8																						
9	17,11	2	0,286	1	0,5																	
10																						
11																						
12																						
13	22,85	1	0,143												25,90	1	0,143					
14																						
15																						
...																						
n																						

Übersicht 1. B	Frauen: 7,00	Männer: 2,00	Divers
Gesamtdurchschnitt des tariflichen Stundenlohns pro Geschlecht (kumuliert über alle Entgeltgruppen und Erfahrungsstufen)	27,79 €	21,11 €	0,00 €

2. Anteil der Geschlechter in den Führungsebenen

Führungsebene	Anteil Frauen		Anteil Männer		Anteil Divers	
	Anzahl	Anteil %	Anzahl	Anteil %	Anzahl	Anteil %
1 (GF)	1	100				
2						
3						
....						
n						

1. Anteil der Geschlechter in den tariflichen Entgeltgruppen aufgeteilt nach Erfahrungsstufen

Übersicht 1. A	Erfahrungsstufe 4							Erfahrungsstufe 5						Erfahrungsstufe 6							
	Tariflicher Stundenlohn in EUR	Anteil Frauen		Anteil Männer		Anteil Divers		Tariflicher Stundenlohn in EUR	Anteil Frauen		Anteil Männer		Anteil Divers		Tariflicher Stundenlohn in EUR	Anteil Frauen		Anteil Männer		Anteil Divers	
		Anzahl	Anteil %	Anzahl	Anteil %	Anzahl	Anteil %		Anzahl	Anteil %	Anzahl	Anteil %	Anzahl	Anteil %		Anzahl	Anteil %	Anzahl	Anteil %	Anzahl	Anteil %
1																					
2																					
3																					
4																					
5																					
6																					
7																					
8																					
9																					
10																					
11	25,11			1	0,5																
12																					
13														32,93	2	0,286					
14																					
15								45,69	1	0,143											
...																					
n																					

BIM Berliner Immobilienmanagement GmbH

1. Anteil der Geschlechter in den tariflichen Entgeltgruppen aufgeteilt nach Erfahrungsstufen

Übersicht 1. A	Erfahrungsstufe 1							Erfahrungsstufe 2							Erfahrungsstufe 3						
	Tariflicher Stunden-lohn in EUR	Anteil Frauen		Anteil Männer		Anteil Divers		Tariflicher Stunden-lohn in EUR	Anteil Frauen		Anteil Männer		Anteil Divers		Tariflicher Stunden-lohn in EUR	Anteil Frauen		Anteil Männer		Anteil Divers	
		Anzahl	Anteil %	Anzahl	Anteil %	Anzahl	Anteil %		Anzahl	Anteil %	Anzahl	Anteil %	Anzahl	Anteil %		Anzahl	Anteil %	Anzahl	Anteil %	Anzahl	Anteil %
MA01	Keine Angabe	4	100%	0	0%	0	0,00%	Keine Angabe	3	60%	2	40%	0	0,00%	Keine Angabe	7	100%	0	0%	0	0,00%
MA02	Keine Angabe	3	100%	0	0%	0	0,00%	Keine Angabe	1	50%	1	50%	0	0,00%	Keine Angabe	3	100%	0	0%	0	0,00%
MA03	Keine Angabe	9	82%	2	18%	0	0,00%	Keine Angabe	3	100%	0	0%	0	0,00%	Keine Angabe	7	100%	0	0%	0	0,00%
MA04	Keine Angabe	2	67%	1	33%	0	0,00%	Keine Angabe	10	77%	3	23%	0	0,00%	Keine Angabe	5	42%	7	58%	0	0,00%
MA05	23,64 €	10	63%	6	38%	0	0,00%	Keine Angabe	4	80%	1	20%	0	0,00%	Keine Angabe	5	63%	3	38%	0	0,00%
MA06	Keine Angabe	0	0%	1	100%	0	0,00%	Keine Angabe	0	0%	0	0%	0	0,00%	Keine Angabe	0	0%	1	100%	0	0,00%
MA07	27,11 €	30	55%	25	45%	0	0,00%	28,28 €	30	44%	38	56%	0	0,00%	28,98 €	28	65%	15	35%	0	0,00%
MA08	Keine Angabe	4	67%	2	33%	0	0,00%	Keine Angabe	6	60%	4	40%	0	0,00%	31,80 €	16	62%	10	38%	0	0,00%
MA09	Keine Angabe	1	100%	0	0%	0	0,00%	Keine Angabe	1	33%	2	67%	0	0,00%	Keine Angabe	3	33%	6	67%	0	0,00%
MA10	Keine Angabe	1	25%	3	75%	0	0,00%	Keine Angabe	4	50%	4	50%	0	0,00%	Keine Angabe	1	13%	7	88%	0	0,00%
MA11	Keine Angabe	0	0%	0	0%	0	0,00%	Keine Angabe	0	0%	0	0%	0	0,00%	Keine Angabe	1	50%	1	50%	0	0,00%
MA12	Keine Angabe	0	0%	0	0%	0	0,00%	Keine Angabe	1	100%	0	0%	0	0,00%	Keine Angabe	0	0%	2	100%	0	0,00%
AT	Keine Angabe	0	0%	0	0%	0	0,00%	Keine Angabe	0	0%	0	0%	0	0,00%	Keine Angabe	0	0%	0	0%	0	0,00%

Übersicht 1. B	Frauen	Männer	Divers
Gesamtdurchschnitt des tariflichen Stundenlohns pro Geschlecht (kumuliert über alle Entgeltgruppen und Erfahrungsstufen)	27,66 €	31,62 €	-

2. Anteil der Geschlechter in den Führungsebenen

Führungsebene	Anteil Frauen		Anteil Männer		Anteil Divers	
	Anzahl	Anteil %	Anzahl	Anteil %	Anzahl	Anteil %
1 (Geschäftsführ- 2	2	25%	6	75%	0	0%
(Bereichsleitung und Leitung Stabstelle)	6	23%	20	77%	0	0%
3 (Teamleitung)	20	42%	28	58%	0	0%

1. Anteil der Geschlechter in den tariflichen Entgeltgruppen aufgeteilt nach Erfahrungsstufen

Übersicht 1. A	Erfahrungsstufe 4							Erfahrungsstufe 5							Ohne Erfahrungsstufe						
	Tariflicher Stunden-lohn in EUR	Anteil Frauen		Anteil Männer		Anteil Divers		Tariflicher Stunden-lohn in EUR	Anteil Frauen		Anteil Männer		Anteil Divers		Tariflicher Stunden-lohn in EUR	Anteil Frauen		Anteil Männer		Anteil Divers	
		Anzahl	Anteil %	Anzahl	Anteil %	Anzahl	Anteil %		Anzahl	Anteil %	Anzahl	Anteil %	Anzahl	Anteil %		Anzahl	Anteil %	Anzahl	Anteil %	Anzahl	Anteil %
MA01	Keine Angabe	3	100%	0	0%	0	0,00%	Keine Angabe	13	100%	0	0%	0	0,00%	Keine Angabe	0	0%	0	0%	0	0,00%
MA02	Keine Angabe	4	100%	0	0%	0	0,00%	Keine Angabe	9	100%	0	0%	0	0,00%	Keine Angabe	0	0%	0	0%	0	0,00%
MA03	Keine Angabe	11	92%	1	8%	0	0,00%	Keine Angabe	20	100%	0	0%	0	0,00%	Keine Angabe	0	0%	0	0%	0	0,00%
MA04	Keine Angabe	6	55%	5	45%	0	0,00%	23,10 €	23	68%	11	32%	0	0,00%	Keine Angabe	0	0%	0	0%	0	0,00%
MA05	Keine Angabe	1	25%	3	75%	0	0,00%	Keine Angabe	14	74%	5	26%	0	0,00%	Keine Angabe	0	0%	0	0%	0	0,00%
MA06	Keine Angabe	2	67%	1	33%	0	0,00%	Keine Angabe	5	83%	1	17%	0	0,00%	Keine Angabe	0	0%	0	0%	0	0,00%
MA07	29,10 €	19	59%	13	41%	0	0,00%	30,15 €	38	54%	33	46%	0	0,00%	Keine Angabe	0	0%	0	0%	0	0,00%
MA08	32,31 €	16	59%	11	41%	0	0,00%	32,56 €	25	53%	22	47%	0	0,00%	Keine Angabe	0	0%	0	0%	0	0,00%
MA09	Keine Angabe	4	50%	4	50%	0	0,00%	36,12 €	15	43%	20	57%	0	0,00%	Keine Angabe	0	0%	0	0%	0	0,00%
MA10	40,89 €	6	50%	6	50%	0	0,00%	Keine Angabe	4	50%	4	50%	0	0,00%	Keine Angabe	0	0%	0	0%	0	0,00%
MA11	Keine Angabe	0	0%	0	0%	0	0,00%	Keine Angabe	0	0%	1	100%	0	0,00%	Keine Angabe	0	0%	0	0%	0	0,00%
MA12	Keine Angabe	2	100%	0	0%	0	0,00%	Keine Angabe	2	18%	9	82%	0	0,00%	Keine Angabe	0	0%	0	0%	0	0,00%
AT	Keine Angabe	0	0%	0	0%	0	0,00%	Keine Angabe	0	0%	0	0%	0	0,00%	Keine Angabe	2	40%	3	60%	0	0,00%

Campus Berlin-Buch GmbH

1. Anteil der Geschlechter in den tariflichen Entgeltgruppen aufgeteilt nach Erfahrungsstufen

Übersicht 1. A	Erfahrungsstufe 1							Erfahrungsstufe 2						Erfahrungsstufe 3								
	Tariflicher Stundenlohn in EUR	Anteil Frauen		Anteil Männer		Anteil Divers		Tariflicher Stundenlohn in EUR	Anteil Frauen		Anteil Männer		Anteil Divers		Tariflicher Stundenlohn in EUR	Anteil Frauen		Anteil Männer		Anteil Divers		
		Anzahl	Anteil %	Anzahl	Anteil %	Anzahl	Anteil %		Anzahl	Anteil %	Anzahl	Anteil %	Anzahl	Anteil %		Anzahl	Anteil %	Anzahl	Anteil %	Anzahl	Anteil %	
1																						
2																						
3																						
4																						
5																						
6																						
7																						
8																						
9																						
10																						
11																						
12																						
13																						
14																						
15																						
...																						
n																						

Übersicht 1. B	Frauen	Männer	Divers
Gesamtdurchschnitt des tariflichen Stundenlohns pro Geschlecht (kumuliert über alle Entgeltgruppen und Erfahrungsstufen)	56.132,00 €	58.057,00 €	0,00 €

In der Campus Berlin-Buch GmbH arbeiten inkl. Geschäftsführung unter 40 Beschäftigte. Jede Vergleichstätigkeit umfasst maximal drei Personen. Daher kann aus Gründen des Datenschutzes nur eine Gesamtdarstellung erfolgen.

2. Anteil der Geschlechter in den Führungsebenen

Führungsebene	Anteil Frauen		Anteil Männer		Anteil Divers	
	Anzahl	Anteil %	Anzahl	Anteil %	Anzahl	Anteil %
1 (GF)	1	50	1	50		
2	4	57	3	43		

1. Anteil der Geschlechter in den tariflichen Entgeltgruppen aufgeteilt nach Erfahrungsstufen

Übersicht 1. A		Erfahrungsstufe 1						Erfahrungsstufe 2									
Entgeltgruppe	Tariflicher Stundenlohn in EUR	Anteil Frauen		Anteil		Anteil		Anmerkung	Tariflicher Stundenlohn in EUR	Anteil Frauen		Anteil		Anteil		Anmerkung	
		Anzahl	Anteil %	Anzahl	Anteil %	Anzahl	Anteil %			Anzahl	Anteil %	Anzahl	Anteil %	Anzahl	Anteil %		
k.A. gewerbliche Mitarbeiterin	<6 MA des anderen Geschlechts																
Gehalt I	14,41	10	63	6	38	0	0	bis 3. Berufsjahr	<6 MA des anderen Geschlechts							ab 4. Berufsjahr	
Gehalt I A	15,13	0	0	0	0	0	0	bis 3. Berufsjahr	17,02	0	0	0	0	0	0	0	4. bis 6. Berufsjahr
Gehalt II	15,84	0	0	0	0	0	0	bis 3. Berufsjahr	17,44	0	0	0	0	0	0	0	4. bis 6. Berufsjahr
Gehalt II A	16,36	0	0	0	0	0	0	1. Berufsjahr	17,31	0	0	0	0	0	0	0	2. bis 3. Berufsjahr
Gehalt III	16,88	0	0	0	0	0	0	1. Berufsjahr	18,78	10	56	8	44	0	0	0	2. bis 5. Berufsjahr
Gehalt III A	19,22	0	0	0	0	0	0	1. Berufsjahr	<6 MA des anderen Geschlechts							2. bis 5. Berufsjahr	
Gehalt IV	<6 MA des anderen Geschlechts							bis 5. Berufsjahr	<6 MA des anderen Geschlechts							6. bis 7. Berufsjahr	
Gehalt IV A	23,33	0	0	0	0	0	0	bis einschl. 5. Berufsjahr	24,13	0	0	0	0	0	0	0	6. bis 7. Berufsjahr
Gehalt V	25,09	0	0	0	0	0	0	bis 7. Berufsjahr	27,16	0	0	0	0	0	0	0	8. bis 9. Berufsjahr
Gehalt V A	26,64	0	0	0	0	0	0	bis einschl. 7. Berufsjahr	29,22	0	0	0	0	0	0	0	8. bis 9. Berufsjahr
Gehalt VI	28,19	0	0	0	0	0	0	bis 7. Berufsjahr	<6 MA des anderen Geschlechts							8. bis 9. Berufsjahr	
AT																	

Übersicht 1. B	Frauen	Männer	Divers
Gesamtdurchschnitt des tariflichen Stundenlohns pro Geschlecht (kumuliert über alle Entgeltgruppen und Erfahrungsstufen)	25,04 €	25,76 €	0,00 €

2. Anteil der Geschlechter in den Führungsebenen

Führungsebene	Anteil Frauen		Anteil Männer		Anteil Divers	
	Anzahl	Anteil %	Anzahl	Anteil %	Anzahl	Anteil %
1 (VS)	1	50%	1	50%	0	0
2 (BL)	6	46%	7	54%	0	0
3 (AL)	11	46%	13	54%	0	0
4 (TL)	10	45%	12	55%	0	0

degewo Aktiengesellschaft

1. Anteil der Geschlechter in den tariflichen Entgeltgruppen aufgeteilt nach Erfahrungsstufen

Übersicht 1. A	Erfahrungsstufe 3							Erfahrungsstufe 4								
	Tariflicher Stundenlohn in EUR	Anteil Frauen		Anteil		Anteil		Anmerkung	Tariflicher Stundenlohn in EUR	Anteil Frauen		Anteil		Anteil		Anmerkung
		Anzahl	Anteil %	Anzahl	Anteil %	Anzahl	Anteil %			Anzahl	Anteil %	Anzahl	Anteil %	Anzahl	Anteil %	
k.A. gewerbliche Mitarbeiterin																
Gehalt I																
Gehalt I A	17,77	0	0	0	0	0,0	0,00	ab 7. Berufsjahr								
Gehalt II	<6 MA des anderen Geschlechts							ab 7. Berufsjahr								
Gehalt II A	18,11	0	0	0	0	0,0	0,00	4. und 5. Berufsjahr	<6 MA des anderen Geschlechts							6. Berufsjahr
Gehalt III	<6 MA des anderen Geschlechts							6. bis 8. Berufsjahr	21,38	29	83	6	17	0	0	ab 9. Berufsjahr
Gehalt III A	<6 MA des anderen Geschlechts							6. und 7. Berufsjahr	<6 MA des anderen Geschlechts							8. Berufsjahr
Gehalt IV	<6 MA des anderen Geschlechts							8. bis 9. Berufsjahr	26,00	105	65	57	35	0	0	ab 10. Berufsjahr
Gehalt IV A	25,73	0	0	0	0	0,0	0,00	8. bis 9. Berufsjahr	27,58	21	66	11	34	0	0	ab 10. Berufsjahr
Gehalt V	29,16	38	59	26	41	0,0	0,00	ab 10. Berufsjahr								
Gehalt V A	31,56	11	42	15	58	0,0	0,00	ab 10. Berufsjahr								
Gehalt VI	33,97	13	52	12	48	0,0	0,00	ab 10. Berufsjahr								
AT																

1. Anteil der Geschlechter in den tariflichen Entgeltgruppen aufgeteilt nach Erfahrungsstufen

Übersicht 1. A	Erfahrungsstufe 5								Erfahrungsstufe 6								
	Entgeltgruppe	Tariflicher Stundenlohn in EUR	Anteil Frauen		Anteil		Anteil		Anmerkung	Tariflicher Stundenlohn in EUR	Anteil Frauen		Anteil		Anteil		Anmerkung
			Anzahl	Anteil %	Anzahl	Anteil %	Anzahl	Anteil %			Anzahl	Anteil %	Anzahl	Anteil %	Anzahl	Anteil %	
k.A. gewerbliche Mitarbeiterin																	
Gehalt I																	
Gehalt I A																	
Gehalt II																	
Gehalt II A	19,31	0	0	0	0	0	0	7. und 8. Berufsjahr	<6 MA des anderen Geschlechts								ab 10. Berufsjahr
Gehalt III																	
Gehalt III A	<6 MA des anderen Geschlechts							9. Berufsjahr	23,69	68	72	26	28	0	0		ab 10. Berufsjahr
Gehalt IV																	
Gehalt IV A																	
Gehalt V																	
Gehalt V A																	
Gehalt VI																	
AT																	

Deutsche Film- und Fernsehakademie Berlin, Gesellschaft mit beschränkter Haftung

1. Anteil der Geschlechter in den tariflichen Entgeltgruppen aufgeteilt nach Erfahrungsstufen

Übersicht 1. A	Erfahrungsstufe 1						Erfahrungsstufe 2						Erfahrungsstufe 3									
	Entgeltgruppe	Tariflicher Stundenlohn in EUR	Anteil Frauen		Anteil Männer		Anteil Divers		Tariflicher Stundenlohn in EUR	Anteil Frauen		Anteil Männer		Anteil Divers		Tariflicher Stundenlohn in EUR	Anteil Frauen		Anteil Männer		Anteil Divers	
			Anzahl	Anteil %	Anzahl	Anteil %	Anzahl	Anteil %		Anzahl	Anteil %	Anzahl	Anteil %	Anzahl	Anteil %		Anzahl	Anteil %	Anzahl	Anteil %	Anzahl	Anteil %
1																						
2																						
3																						
4																						
5																						
6	15,53							16,78							17,48	1	100%					
7																						
8	16,79							18,08	2	100%					18,8	4	57%	3	43%			
9a	17,87							19,2	1	100%					19,48							
10	20,08							21,45							23,02	2	67%	1	33%			
11	20,81							22,21							23,81							
12	21,51							23,02	1	100%					26,23			1	100%			
13	23,86							25,69							27,06							
14	25,88							27,84							29,44							
15																						
...																						
n																						

Übersicht 1. B	Frauen	Männer	Divers
Gesamtdurchschnitt des tariflichen Stundenlohns pro Geschlecht (kumuliert über alle Entgeltgruppen und Erfahrungsstufen)	20,92 €	26,79 €	0,00 €

2. Anteil der Geschlechter in den Führungsebenen

Führungsebene	Anteil Frauen		Anteil Männer		Anteil Divers	
	Anzahl	Anteil %	Anzahl	Anteil %	Anzahl	Anteil %
1 (GF)	2	100%				
2 (AL)	1	25%	3	75%		
3						
....						
n						

1. Anteil der Geschlechter in den tariflichen Entgeltgruppen aufgeteilt nach Erfahrungsstufen

Übersicht 1. A	Erfahrungsstufe 4							Erfahrungsstufe 5						Erfahrungsstufe 6								
	Entgeltgruppe	Tariflicher Stundenlohn in EUR	Anteil Frauen		Anteil Männer		Anteil Divers		Tariflicher Stundenlohn in EUR	Anteil Frauen		Anteil Männer		Anteil Divers		Tariflicher Stundenlohn in EUR	Anteil Frauen		Anteil Männer		Anteil Divers	
			Anzahl	Anteil %	Anzahl	Anteil %	Anzahl	Anteil %		Anzahl	Anteil %	Anzahl	Anteil %	Anzahl	Anteil %		Anzahl	Anteil %	Anzahl	Anteil %	Anzahl	Anteil %
1																						
2																						
3																						
4															17,65			1	100%			
5																						
6	18,19			1	100%			18,66	1	100%					19,16							
7																						
8	19,48			1	100%			20,24	2	67%	1	33%			20,71							
9a	20,06	1	100%					22,44	1	100%					23,11							
10	24,63	1	100%					27,68			2	100%			28,51							
11	26,23							29,76	1	100%					30,65				1	100%		
12	29,05			1	100%			32,69	1	100%					33,67							
13	29,72							33,4	1	50%	1	50%			34,4							
14	31,87							35,59			1	100%			36,66				1	100%		
15																						
...																						
n																						

1. Anteil der Geschlechter in den tariflichen Entgeltgruppen aufgeteilt nach Erfahrungsstufen

Übersicht 1.A

Erfahrungsstufe 1							Erfahrungsstufe 2							
Entgeltgruppe	Anteil Frauen		Anteil Männer		Anteil Divers		Tariflicher Stundenlohn	Anteil Frauen		Anteil Männer		Anteil Divers		Tariflicher Stundenlohn
	Anzahl	Anteil	Anzahl	Anteil	Anzahl	Anteil		Anzahl	Anteil	Anzahl	Anteil	Anzahl	Anteil	
11,00	0		0		0		€ 31,22	0		0		0		€ 32,45
10,00	0		0		0		€ 28,62	0		0		0		€ 29,69
9,00	0		0		0		€ 25,96	0		0		0		€ 26,88
8,00	0		0		0		€ 22,80	0		0		0		€ 23,72
7,00	0		0		0		€ 19,86	0		0		0		€ 20,46
6,00	0		0		0		€ 18,89	1	50%	1	50%	0		€ 19,33
5,00	0		0		0		€ 17,30	0		0		0		€ 17,73
4,00	1	20%	4	80%	0		€ 15,81	4	57%	3	43%	0		€ 16,07
3,00	0		0		0		€ 15,32	0		0		0		€ 15,51
2,00	0		0		0		€ 14,67	1	100%	0	0%	0		€ 14,88
1,00	9	56%	7	44%	0		€ 14,38	0		0		0		€ 14,59

Erfahrungsstufe 3							Erfahrungsstufe 4							
Entgeltgruppe	Anteil Frauen		Anteil Männer		Anteil Divers		Tariflicher Stundenlohn	Anteil Frauen		Anteil Männer		Anteil Divers		Tariflicher Stundenlohn
	Anzahl	Anteil	Anzahl	Anteil	Anzahl	Anteil		Anzahl	Anteil	Anzahl	Anteil	Anzahl	Anteil	
11,00	0		0		0		€ 33,57	0		0		0		€ 34,73
10,00	0		0		0		€ 30,69	0		0		0		€ 31,73
9,00	0		0		0		€ 27,76	0		0		0		€ 28,67
8,00	0		0		0		€ 24,56	0		0		0		€ 25,51
7,00	0		0		0		€ 21,12	0		0		0		€ 21,70
6,00	0		0		0		€ 19,78	1	25%	3	75%	0		€ 20,30
5,00	1	100%	0		0		€ 18,17	4	80%	1	20%	0		€ 18,63
4,00	3	100%	0		0		€ 16,33	0		2	100%	0		€ 16,58
3,00	0		1	100%	0		€ 15,65	0		0		0		€ 15,86
2,00	1	100%	0		0		€ 15,03	0		0		0		€ 15,24
1,00	0		0		0		€ 14,78	0		0		0		€ 15,24

Erfahrungsstufen 5							Erfahrungsstufen 6							
Entgeltgruppe	Anteil Frauen		Anteil Männer		Anteil Divers		Tariflicher Stundenlohn	Anteil Frauen		Anteil Männer		Anteil Divers		Tariflicher Stundenlohn
	Anzahl	Anteil	Anzahl	Anteil	Anzahl	Anteil		Anzahl	Anteil	Anzahl	Anteil	Anzahl	Anteil	
11,00	0		0		0		€ 35,91	0		0		0		€ 37,11
10,00	0		0		0		€ 32,79	1	100%	0		0		€ 33,81
9,00	0		0		0		€ 29,60	0		1	100%	0		€ 30,49
8,00	0		1	100%	0		€ 26,33	2	100%	0		0		€ 27,24
7,00	1	50%	1	50%	0		€ 22,36	1	50%	1	50%	0		€ 22,97
6,00	1	50%	1	50%	0		€ 20,74	0		0		0		€ 21,21
5,00	0		0		0		€ 19,08	2	50%	2	50%	0		€ 19,52
4,00	0		0		0		€ 16,86	0		0		0		€ 17,09
3,00	0		0		0		€ 16,07	0		1	100%	0		€ 16,28
2,00	0		0		0		€ 15,47	0		0		0		€ 15,61

Erfahrungsstufen 7							Erfahrungsstufen 8							
Entgeltgruppe	Anteil Frauen		Anteil Männer		Anteil Divers		Tariflicher Stundenlohn	Anteil Frauen		Anteil Männer		Anteil Divers		Tariflicher Stundenlohn
	Anzahl	Anteil	Anzahl	Anteil	Anzahl	Anteil		Anzahl	Anteil	Anzahl	Anteil	Anzahl	Anteil	
11,00	0		0		0		€ 38,22	0		0		0		€ 39,54
10,00	0		0		0		€ 34,83	0		1	100%	0		€ 35,92
9,00	0		0		0		€ 31,41	0		0		0		€ 32,28
8,00	1	100%	0		0		€ 28,10	0		0		0		€ 28,96
7,00	0		1	100%	0		€ 23,55	2	100%	0		0		€ 24,22
6,00	1	100%	0		0		€ 21,66	0		2	100%	0		€ 22,12
5,00	1	33%	2	67%	0		€ 19,96	0		0		0		€ 20,37
4,00	0		0		0		€ 17,40	0		0		0		€ 17,67
3,00	0		0		0		€ 16,49	0		2	100%	0		€ 16,64
2,00	0		1	100%	0		€ 15,82	0		0		0		€ 15,91

Erfahrungsstufen 9							Erfahrungsstufen 10							
Entgeltgruppe	Anteil Frauen		Anteil Männer		Anteil Divers		Tariflicher Stundenlohn	Anteil Frauen		Anteil Männer		Anteil Divers		Tariflicher Stundenlohn
	Anzahl	Anteil	Anzahl	Anteil	Anzahl	Anteil		Anzahl	Anteil	Anzahl	Anteil	Anzahl	Anteil	
11,00	0		0		0		€ 40,62	0		0		0		€ 41,72
10,00	0		0		0		€ 36,94	0		0		0		€ 37,95
9,00	1	100%	0		0		€ 33,18	0		0		0		€ 34,08
8,00	0		1	100%	0		€ 29,86	1	50%	1	50%	0		€ 30,76
7,00	0		1	100%	0		€ 24,82	0		1	100%	0		€ 25,44
6,00	2	100%	0		0		€ 22,59	2	67%	1	33%	0		€ 23,09
5,00	2	100%	0		0		€ 20,86	0		1	100%	0		€ 21,26
4,00	0		0		0		€ 17,95	0		0		0		€ 18,26
3,00	0		0		0		€ 16,90	0		0		0		€ 17,12
2,00	0		0		0		€ 16,12	0		0		0		€ 16,36

Erfahrungsstufen 11							
Entgeltgruppe	Anteil Frauen		Anteil Männer		Anteil Divers		Tariflicher Stundenlohn
	Anzahl	Anteil	Anzahl	Anteil	Anzahl	Anteil	
11,00	0		4	100%	0		€ 45,52
10,00	0		0		0		€ 38,95
9,00	3	43%	4	57%	0		€ 34,93
8,00	3	21%	11	79%	0		€ 31,66
7,00	20	67%	10	33%	0		€ 26,08
6,00	10	71%	4	29%	0		€ 23,53
5,00	8	80%	2	20%	0		€ 21,69
4,00	0		0		0		€ 18,58
3,00	0		0		0		€ 17,36
2,00	3	100%	0		0		€ 16,59

Übersicht 1.B					
Gesamtdurchschnitt des tariflichen Stundenlohns pro Geschlecht (kumuliert über alle Entgeltgruppen und Erfahrungsstufen)					
Frauen	€ 22,45	Männer	€ 24,64	Divers	€ -

2. Anteil von Frauen und Männern in Führungsebenen						
Führungsebene	Anteil Frauen		Anteil Männer		Anteil Divers	
	Anzahl	Anteil	Anzahl	Anteil	Anzahl	Anteil
1 (GF)	1	50%	1	50%	0	0%
2 (AL)	1	14%	6	86%	0	0%
3 (stv. AL)	5	71%	2	29%	0	0%

1. Anteil der Geschlechter in den tariflichen Entgeltgruppen aufgeteilt nach Erfahrungsstufen

Übersicht 1. A	Erfahrungsstufe 1							Erfahrungsstufe 2							Erfahrungsstufe 3							
	Entgeltgruppe	Tariflicher Stundenlohn in EUR	Anteil Frauen		Anteil Männer		Anteil Divers		Tariflicher Stundenlohn in EUR	Anteil Frauen		Anteil Männer		Anteil Divers		Tariflicher Stundenlohn in EUR	Anteil Frauen		Anteil Männer		Anteil Divers	
			Anzahl	Anteil %	Anzahl	Anteil %	Anzahl	Anteil %		Anzahl	Anteil %	Anzahl	Anteil %	Anzahl	Anteil %		Anzahl	Anteil %	Anzahl	Anteil %	Anzahl	Anteil %
1																						
2																						
3																						
4																						
5	14,93	1	33,3	2	66,7										16,65	1	100,0		0,0			
6	15,55	1	33,3	2	66,7			16,61	1	16,7	5	83,3			17,35	4	50,0	4	50,0			
7															17,9		0,0	1	100,0			
8															18,76	1	100,0		0,0			
9a	17,95	1	100,0		0,0																	
9b															20,96	1	100,0		0,0			
10	20,34	1	33,3	2	66,7			21,85		0,0	2	100,0			23,7			1	100,0			
11	20,98			1	100,0																	
12															26,63		0,0	2	100,0			
13	24,25	2	50,0	2	50,0			26,21	1	14,3	6	85,7			28,44	8	26,7	22	73,3			
14															30,43			2	100,0			
15																						
...																						
n																						

Übersicht 1. B	Frauen	Männer	Divers
Gesamtdurchschnitt des tariflichen Stundenlohns pro Geschlecht (kumuliert über alle Entgeltgruppen und Erfahrungsstufen)	26,46 €	29,38 €	-

2. Anteil der Geschlechter in den Führungsebenen

Führungsebene	Anteil Frauen		Anteil Männer		Anteil Divers	
	Anzahl	Anteil %	Anzahl	Anteil %	Anzahl	Anteil %
1 (GF)			2	100,0		
2 Abt.-Ltr.	2	25,0	6	75,0		
2 Lab-Ltr.	3	25,0	9	75,0		
3 Grp.-Ltr.	3	27,3	8	72,7		

Ferdinand-Braun-Institut gGmbH, Leibniz-Institut für Höchstfrequenztechnik

1. Anteil der Geschlechter in den tariflichen Entgeltgruppen aufgeteilt nach Erfahrungsstufen

Übersicht 1. A	Erfahrungsstufe 4							Erfahrungsstufe 5							Erfahrungsstufe 6								
	Entgeltgruppe	Tariflicher Stundenlohn in EUR	Anteil Frauen		Anteil Männer		Anteil Divers		Tariflicher Stundenlohn in EUR	Anteil Frauen		Anteil Männer		Anteil Divers		Tariflicher Stundenlohn in EUR	Anteil Frauen		Anteil Männer		Anteil Divers		
			Anzahl	Anteil %	Anzahl	Anteil %	Anzahl	Anteil %		Anzahl	Anteil %	Anzahl	Anteil %	Anzahl	Anteil %		Anzahl	Anteil %	Anzahl	Anteil %	Anzahl	Anteil %	
1																							
2																							
3																							
4	16,7			1	100,0																		
5								14,92			1	100,0											
6								18,82	1	25,0	3	75,0			19,19	2	100,0		0,0				
7	18,68	2	40,0	3	60,0			19,42	2	33,3	4	66,7			19,81	2	100,0		0,0				
8	19,54	1	50,0	1	50,0			20,37	1	50,0	1	50,0			20,77	1	20,0	4	80,0				
9a	20,59	1	20,0	4	80,0			22,64	2	22,2	7	77,8			23,44	3	50,0	3	50,0				
9b								24,67	1	50,0	1	50,0			26,3	2	100,0		0,0				
10	25,71	1	33,3	2	66,7			27,93	3	75,0	1	25,0			28,67	1	16,7	5	83,3				
11	27,12		0,0	1	100,0			30,02		0,0	1	100,0			31,65		0,0	5	100,0				
12								32,99	1	100,0					34,61	1	50,0	1	50,0				
13	30,87	5	21,7	18	78,3			33,72	4	30,8	9	69,2			35,26	3	27,3	8	72,7				
14	33,03	1	16,7	5	83,3			35,91	4	25,0	12	75,0			37,99	4	13,3	26	86,7				
15								39,33			1	100,0			41,37	1	11,1	8	88,9				
...																							
n																							

1. Anteil der Geschlechter in den tariflichen Entgeltgruppen aufgeteilt nach Erfahrungsstufen

Übersicht 1. A	Vergütungsstufe 1							Vergütungsstufe 2							Vergütungsstufe 3							
	Entgeltgruppe	Tariflicher Stundenlohn in EUR	Anteil Frauen		Anteil Männer		Anteil Divers		Tariflicher Stundenlohn in EUR	Anteil Frauen		Anteil Männer		Anteil Divers		Tariflicher Stundenlohn in EUR	Anteil Frauen		Anteil Männer		Anteil Divers	
			Anzahl	Anteil %	Anzahl	Anteil %	Anzahl	Anteil %		Anzahl	Anteil %	Anzahl	Anteil %	Anzahl	Anteil %		Anzahl	Anteil %	Anzahl	Anteil %	Anzahl	Anteil %
Sonstige ¹	12,12	1	0,0%	13	0,6%	0	0,0%	n. V.	n. V.	0,0%	n. V.	0,0%	n. V.	0,0%	n. V.	n. V.	n. V.	0,0%	n. V.	0,0%	n. V.	0,0%
1	13,83	0	0,0%	0	0,0%	0	0,0%	14,23	0	0,0%	1	0,0%	0	0,0%	14,63	0	0,0%	0	0,0%	0	0,0%	
2	15,03	0	0,0%	0	0,0%	0	0,0%	15,45	0	0,0%	0	0,0%	0	0,0%	15,87	0	0,0%	0	0,0%	0	0,0%	
3	15,52	0	0,0%	0	0,0%	0	0,0%	16,08	0	0,0%	0	0,0%	0	0,0%	16,65	0	0,0%	1	0,0%	0	0,0%	
4	15,98	1	0,0%	26	1,3%	0	0,0%	16,59	10	0,5%	69	3,4%	0	0,0%	17,20	2	0,1%	20	1,0%	0	0,0%	
5	16,59	0	0,0%	0	0,0%	0	0,0%	17,29	15	0,7%	32	1,6%	0	0,0%	17,99	13	0,6%	28	1,4%	0	0,0%	
6	17,56	1	0,0%	1	0,0%	0	0,0%	18,30	4	0,2%	23	1,1%	0	0,0%	19,05	5	0,2%	31	1,5%	0	0,0%	
7	18,17	8	0,4%	6	0,3%	0	0,0%	19,03	15	0,7%	45	2,2%	0	0,0%	19,89	15	0,7%	44	2,2%	0	0,0%	
8	18,83	0	0,0%	0	0,0%	0	0,0%	20,02	11	0,5%	15	0,7%	0	0,0%	21,21	13	0,6%	22	1,1%	0	0,0%	
9	20,31	2	0,1%	2	0,1%	0	0,0%	21,57	16	0,8%	8	0,4%	0	0,0%	22,84	10	0,5%	20	1,0%	0	0,0%	
10	21,85	2	0,1%	1	0,0%	0	0,0%	23,30	10	0,5%	38	1,9%	0	0,0%	24,76	30	1,5%	48	2,4%	0	0,0%	
11	23,40	0	0,0%	0	0,0%	0	0,0%	25,09	4	0,2%	5	0,2%	0	0,0%	26,77	2	0,1%	8	0,4%	0	0,0%	
12	25,36	0	0,0%	0	0,0%	0	0,0%	27,15	0	0,0%	0	0,0%	0	0,0%	28,94	0	0,0%	0	0,0%	0	0,0%	
AT ²	49,66	34	1,7%	116	5,8%	0	0,0%	n. V.	n. V.	0,0%	n. V.	0,0%	n. V.	0,0%	n. V.	n. V.	0,0%	n. V.	0,0%	n. V.	0,0%	

¹ Sonstige - Vergütung nach Stundensätzen (z.B. Aushilfen)

² AT - Außertariflich

Übersicht 1. B	Frauen	Männer	Divers
Gesamtdurchschnitt des tariflichen Stundenlohns pro Geschlecht (kumuliert über alle Entgeltgruppen und Vergütungsstufen)	25,86 €	24,59 €	n. V.

2. Anteil der Geschlechter in den Führungsebenen

Führungsebene	Anteil Frauen		Anteil Männer		Anteil Divers	
	Anzahl	Anteil %	Anzahl	Anteil %	Anzahl	Anteil %
Geschäftsführung	1	50%	1	50%	0	-
Betriebs-/Bereichsleitung	2	15%	11	85%	0	-
Abteilungsleitung	4	11%	31	89%	0	-
Teamleitung	27	37%	46	63%	0	-

Flughafen Berlin Brandenburg GmbH

1. Anteil der Geschlechter in den tariflichen Entgeltgruppen aufgeteilt nach Erfahrungsstufen

Übersicht 1. A Entgeltgruppe	Vergütungsstufe 4							Vergütungsstufe 5							Vergütungsstufe 6						
	Tariflicher Stundenlohn in EUR	Anteil Frauen		Anteil Männer		Anteil Divers		Tariflicher Stundenlohn in EUR	Anteil Frauen		Anteil Männer		Anteil Divers		Tariflicher Stundenlohn in EUR	Anteil Frauen		Anteil Männer		Anteil Divers	
		Anzahl	Anteil %	Anzahl	Anteil %	Anzahl	Anteil %		Anzahl	Anteil %	Anzahl	Anteil %	Anzahl	Anteil %		Anzahl	Anteil %	Anzahl	Anteil %	Anzahl	Anteil %
Sonstige ¹	n. V.	n. V.	0,0%	n. V.	0,0%	n. V.	0,0%	n. V.	n. V.	0,0%	n. V.	0,0%	n. V.	0,0%	n. V.	n. V.	0,0%	n. V.	0,0%	n. V.	0,0%
1	15,03	0	0,0%	0	0,0%	0	0,0%	15,43	0	0,0%	0	0,0%	0	0,0%	15,83	0	0,0%	0	0,0%	0	0,0%
2	16,29	0	0,0%	0	0,0%	0	0,0%	16,71	0	0,0%	0	0,0%	0	0,0%	17,14	0	0,0%	0	0,0%	0	0,0%
3	17,21	1	0,0%	1	0,0%	0	0,0%	17,77	0	0,0%	0	0,0%	0	0,0%	18,33	0	0,0%	0	0,0%	0	0,0%
4	17,80	1	0,0%	25	1,2%	0	0,0%	18,41	0	0,0%	28	1,4%	0	0,0%	19,02	1	0,0%	2	0,1%	0	0,0%
5	18,69	6	0,3%	18	0,9%	0	0,0%	19,38	6	0,3%	9	0,4%	0	0,0%	20,08	0	0,0%	12	0,6%	0	0,0%
6	19,79	7	0,3%	39	1,9%	0	0,0%	20,53	3	0,1%	38	1,9%	0	0,0%	21,28	0	0,0%	17	0,8%	0	0,0%
7	20,75	9	0,4%	22	1,1%	0	0,0%	21,61	6	0,3%	16	0,8%	0	0,0%	22,47	2	0,1%	11	0,5%	0	0,0%
8	22,39	21	1,0%	13	0,6%	0	0,0%	23,58	8	0,4%	9	0,4%	0	0,0%	24,77	4	0,2%	8	0,4%	0	0,0%
9	24,11	5	0,2%	2	0,1%	0	0,0%	25,38	7	0,3%	5	0,2%	0	0,0%	26,64	4	0,2%	3	0,1%	0	0,0%
10	26,22	15	0,7%	30	1,5%	0	0,0%	27,67	19	0,9%	26	1,3%	0	0,0%	29,13	7	0,3%	14	0,7%	0	0,0%
11	28,46	5	0,2%	5	0,2%	0	0,0%	30,14	1	0,0%	3	0,1%	0	0,0%	31,83	1	0,0%	1	0,0%	0	0,0%
12	30,73	0	0,0%	0	0,0%	0	0,0%	32,51	0	0,0%	0	0,0%	0	0,0%	34,30	0	0,0%	0	0,0%	0	0,0%
AT ²	n. V.	n. V.	0,0%	n. V.	0,0%	n. V.	0,0%	n. V.	n. V.	0,0%	n. V.	0,0%	n. V.	0,0%	n. V.	n. V.	0,0%	n. V.	0,0%	n. V.	0,0%

¹ Sonstige - Vergütung nach Stundensatz² AT - Außertariflich

1. Anteil der Geschlechter in den tariflichen Entgeltgruppen aufgeteilt nach Erfahrungsstufen

Übersicht 1. A Entgeltgruppe	Vergütungsstufe 7							Vergütungsstufe 8							Vergütungsstufe 9						
	Tariflicher Stundenlohn in EUR	Anteil Frauen		Anteil Männer		Anteil Divers		Tariflicher Stundenlohn in EUR	Anteil Frauen		Anteil Männer		Anteil Divers		Tariflicher Stundenlohn in EUR	Anteil Frauen		Anteil Männer		Anteil Divers	
		Anzahl	Anteil %	Anzahl	Anteil %	Anzahl	Anteil %		Anzahl	Anteil %	Anzahl	Anteil %	Anzahl	Anteil %		Anzahl	Anteil %	Anzahl	Anteil %	Anzahl	Anteil %
Sonstige ¹	n. V.	n. V.	0,0%	n. V.	0,0%	n. V.	0,0%	n. V.	n. V.	0,0%	n. V.	0,0%	n. V.	0,0%	n. V.	n. V.	0,0%	n. V.	0,0%	n. V.	0,0%
1	16,23	0	0,0%	0	0,0%	0	0,0%	16,63	0	0,0%	0	0,0%	0	0,0%	n. V.	0	0,0%	0	0,0%	0	0,0%
2	17,56	1	0,0%	0	0,0%	0	0,0%	17,98	3	0,1%	12	0,6%	0	0,0%	n. V.	0	0,0%	0	0,0%	0	0,0%
3	18,89	0	0,0%	0	0,0%	0	0,0%	19,45	4	0,2%	1	0,0%	0	0,0%	n. V.	0	0,0%	0	0,0%	0	0,0%
4	19,63	0	0,0%	8	0,4%	0	0,0%	20,24	2	0,1%	45	2,2%	0	0,0%	n. V.	0	0,0%	0	0,0%	0	0,0%
5	20,78	1	0,0%	4	0,2%	0	0,0%	21,48	12	0,6%	51	2,5%	0	0,0%	n. V.	0	0,0%	0	0,0%	0	0,0%
6	22,02	1	0,0%	9	0,4%	0	0,0%	22,76	11	0,5%	100	5,0%	0	0,0%	n. V.	0	0,0%	0	0,0%	0	0,0%
7	23,33	3	0,1%	8	0,4%	0	0,0%	24,19	3	0,1%	15	0,7%	0	0,0%	25,05	22	1,1%	32	1,6%	0	0,0%
8	25,95	7	0,3%	4	0,2%	0	0,0%	27,14	7	0,3%	14	0,7%	0	0,0%	28,33	25	1,2%	35	1,7%	0	0,0%
9	27,91	4	0,2%	6	0,3%	0	0,0%	29,18	4	0,2%	4	0,2%	0	0,0%	30,45	18	0,9%	25	1,2%	0	0,0%
10	30,59	8	0,4%	7	0,3%	0	0,0%	32,04	6	0,3%	7	0,3%	0	0,0%	33,50	32	1,6%	55	2,7%	0	0,0%
11	33,51	1	0,0%	4	0,2%	0	0,0%	35,20	2	0,1%	2	0,1%	0	0,0%	36,88	11	0,5%	23	1,1%	0	0,0%
12	36,09	0	0,0%	0	0,0%	0	0,0%	37,88	0	0,0%	0	0,0%	0	0,0%	39,66	0	0,0%	0	0,0%	0	0,0%
AT ²	n. V.	n. V.	0,0%	n. V.	0,0%	n. V.	0,0%	n. V.	n. V.	0,0%	n. V.	0,0%	n. V.	0,0%	n. V.	n. V.	0,0%	n. V.	0,0%	n. V.	0,0%

¹ Sonstige - Vergütung nach Stundensatz

² AT - Außertariflich

Friedrichstadt-Palast Betriebsgesellschaft mit beschränkter Haftung

1. Anteil der Geschlechter in den tariflichen Entgeltgruppen aufgeteilt nach Erfahrungsstufen

1.1. Rahmenvereinbarung RV FSP

Übersicht 1. A	Entgeltgruppe	Tariflicher Stundenlohn in EUR	Erfahrungsstufe 1						Erfahrungsstufe 2						
			Anteil Frauen		Anteil Männer		Anteil Divers		Tariflicher Stundenlohn in EUR	Anteil Frauen		Anteil Männer		Anteil Divers	
			Anzahl	Anteil %	Anzahl	Anteil %	Anzahl	Anteil %		Anzahl	Anteil %	Anzahl	Anteil %	Anzahl	Anteil %
1			0	0	0	0	0	0		0	0	0	0	0	0
2			0	0	0	0	0	0		0	0	0	0	0	0
3		12,42 €	0	0	1	100,00%	0	0,00%	13,59 €	4	100,00%	0	0,00%	0	0,00%
4			0	0	0	0,00%	0	0,00%		0	0,00%	0	0,00%	0	0,00%
5			0	0	0	0,00%	0	0,00%	14,42 €	2	100,00%	0	0,00%	0	0,00%
6			0	0	0	0,00%	0	0,00%	14,99 €	3	75,00%	1	25,00%	0	0,00%
7			0	0	0	0,00%	0	0,00%	15,26 €	2	100,00%	0	0,00%	0	0,00%
8			0	0	0	0,00%	0	0,00%	16,19 €	0	0,00%	1	100,00%	0	0,00%
9a			0	0	0	0,00%	0	0,00%		0	0,00%	0	0,00%	0	0,00%
9b			0	0	0	0,00%	0	0,00%		0	0,00%	0	0,00%	0	0,00%
10			0	0	0	0,00%	0	0,00%		0	0,00%	0	0,00%	0	0,00%

*arithmetisches Mittel des Stundenlohns der in der Entgeltgruppe beinhalteten Erfahrungsstufen (ohneTBZ)

1.2 TV-K FSP

Entgeltgruppe	Tariflicher Stundenlohn in EUR	Anteil Frauen		Anteil Männer		Anteil Divers	
		Anzahl	Anteil %	Anzahl	Anteil %	Anzahl	Anteil %
I	23,84 €	2	18,18%	9	81,82%	0	0

*Grundgage + Beschäftigungszulage + Tätigkeitszulage exklusive Rohrblatt und Saitengeld

1.3 TV-Tanz FSP

	Erfahrungsstufe 0 (0-3 Jahre)							Erfahrungsstufe 1 (bis 6 Jahre)						
	Tariflicher Stundenlohn in EUR	Anteil Frauen		Anteil Männer		Anteil Divers		Tariflicher Stundenlohn in EUR	Anteil Frauen		Anteil Männer		Anteil Divers	
		Anzahl	Anteil %	Anzahl	Anteil %	Anzahl	Anteil %		Anzahl	Anteil %	Anzahl	Anteil %	Anzahl	Anteil %
	18,60	12	70,59%	5	25,19%	0	0	19,85	10	83,33%	2	16,67%	0	0

*arithmetisches Mittel des Stundenlohns der in der Entgeltgruppe beinhalteten Erfahrungsstufen ausgehend von 40 h/Woche ohne Zuschläge für Doppelvorstellungen etc.

1.4 Anteil Geschlechter sonstige Verträge

	Durchschnittlicher Stundenlohn in EUR	Anteil Frauen		Anteil Männer		Anteil Divers	
		Anzahl	Anteil %	Anzahl	Anteil %	Anzahl	Anteil %
frei verhandelt	24,19 €	30	40,54	44	59,46	0	0

Friedrichstadt-Palast Betriebsgesellschaft mit beschränkter Haftung

1. Anteil der Geschlechter in den tariflichen Entgeltgruppen aufgeteilt nach Erfahrungsstufen

1.1. Rahmenvereinbarung RV FSP

Entgeltgruppe	Erfahrungsstufe 3							Erfahrungsstufe 4						
	Tariflicher Stundenlohn in EUR	Anteil Frauen		Anteil Männer		Anteil Divers		Tariflicher Stundenlohn in EUR	Anteil Frauen		Anteil Männer		Anteil Divers	
		Anzahl	Anteil %	Anzahl	Anteil %	Anzahl	Anteil %		Anzahl	Anteil %	Anzahl	Anteil %	Anzahl	Anteil %
1		0	0	0	0	0	0		0	0	0	0	0	0
2		0	0	0	0	0	0		0	0	0	0	0	0
3	13,92 €	1	50,00%	1	50,00%	0	0,00%	14,46 €	1	100,00%	0	0,00%	0	0,00%
4		0	0,00%	0	0,00%	0	0,00%		0	0,00%	0	0,00%	0	0,00%
5	15,06 €	5	71,43%	2	28,57%	0	0,00%	15,69 €	4	66,67%	2	33,33%	0	0,00%
6	15,66 €	6	66,67%	3	33,33%	0	0,00%	16,29 €	5	41,67%	7	58,33%	0	0,00%
7	16,12 €	4	100,00%	0	0,00%	0	0,00%	16,79 €	0	0,00%	3	100,00%	0	0,00%
8	17,10 €	0	0,00%	8	100,00%	0	0,00%	17,46 €	0	0,00%	1	100,00%	0	0,00%
9a	17,70 €	2	100,00%	0	0,00%	0	0,00%	17,99 €	1	33,33%	2	66,67%	0	0,00%
9b		0	0,00%	0	0,00%	0	0,00%	20,12 €	1	33,33%	2	66,67%	0	0,00%
10		0	0,00%	0	0,00%	0	0,00%	21,92 €	0	0,00%	1	100,00%	0	0,00%

1.3 TV-Tanz FSP

Tariflicher Stundenlohn in EUR	Erfahrungsstufe 2 (bis 9 Jahre)						Erfahrungsstufe 3 (ab 9 Jahre)						
	Anteil Frauen		Anteil Männer		Anteil Divers		Anteil Frauen		Anteil Männer		Anteil Divers		
	Anzahl	Anteil %	Anzahl	Anteil %	Anzahl	Anteil %	Anzahl	Anteil %	Anzahl	Anteil %	Anzahl	Anteil %	
20,92	9	60,00%	6	40,00%	0	0	21,82	8	61,54%	5	38,46%	0	0

Friedrichstadt-Palast Betriebsgesellschaft mit beschränkter Haftung

1. Anteil der Geschlechter in den tariflichen Entgeltgruppen aufgeteilt nach Erfahrungsstufen

1.1. Rahmenvereinbarung RV FSP

Entgelt- gruppe	Erfahrungsstufe 5							Erfahrungsstufe 6						
	Tariflicher Stundenloh n in EUR	Anteil Frauen		Anteil Männer		Anteil Divers		Tariflicher Stundenloh n in EUR	Anteil Frauen		Anteil Männer		Anteil Divers	
		Anzahl	Anteil %	Anzahl	Anteil %	Anzahl	Anteil %		Anzahl	Anteil %	Anzahl	Anteil %	Anzahl	Anteil %
1		0	0	0	0	0	0		0	0	0	0	0	0
2		0	0	0	0	0	0		0	0	0	0	0	0
3	14,86 €	1	100,00%	0	0,00%	0	0	15,22 €	4	80,00%	1	20,00%	0	0
4		0	0,00%	0	0,00%	0	0	15,80 €	1	100,00%	0	0,00%	0	0
5	16,16 €	1	100,00%	0	0,00%	0	0	16,49 €	4	100,00%	0	0,00%	0	0
6	16,72 €	3	75,00%	1	25,00%	0	0	17,16 €	13	44,83%	16	55,17%	0	0
7	17,29 €	0	0,00%	3	100,00%	0	0	17,76 €	0	0,00%	18	100,00%	0	0
8		0	0,00%	0	0,00%	0	0	18,53 €	0	0,00%	3	100,00%	0	0
9a	20,12 €	2	100,00%	0	0,00%	0	0	21,79 €	2	66,67%	1	33,33%	0	0
9b	21,79 €	1	50,00%	1	50,00%	0	0	22,70 €	3	100,00%	0	0,00%	0	0
10		0	0,00%	0	0,00%	0	0	25,88 €	0	0,00%	1	100,00%	0	0

Friedrichstadt-Palast Betriebsgesellschaft mit beschränkter Haftung

1. Anteil der Geschlechter in den tariflichen Entgeltgruppen aufgeteilt nach Erfahrungsstufen

Übersicht 1. B	Frauen	Männer	Divers
Gesamtdurchschnitt des tariflichen Stundenlohns pro Geschlecht (kumuliert über alle Entgeltgruppen und	19,16 €	20,08 €	

2. Anteil der Geschlechter in den Führungsebenen

Führungsebene	Anteil Frauen		Anteil Männer		Anteil Divers	
	Anzahl	Anteil %	Anzahl	Anteil %	Anzahl	Anteil %
1 (Intendanz)	0	0	2	100	0	0
2 (Direktor:innen)	4	57,14	3	42,86	0	0
3 (Abteilungsleiter:innen)	7	36,84	12	63,16	0	0

GESOBAU AG

1. Anteil der Geschlechter in den tariflichen Entgeltgruppen aufgeteilt nach Erfahrungsstufen

Übersicht 1. A	Erfahrungsstufe 1							Erfahrungsstufe 2							
	Entgelt-gruppe	Tariflicher Stunden-lohn in EUR	Anteil Frauen		Anteil Männer		Anteil Divers		Tariflicher Stunden-lohn in EUR	Anteil Frauen		Anteil Männer		Anteil Divers	
			Anzahl	Anteil %	Anzahl	Anteil %	Anzahl	Anteil %		Anzahl	Anteil %	Anzahl	Anteil %	Anzahl	Anteil %
0 (Azubi)	6,00 €	6	60%	4	40%			6,70 €	6	55%	5	45%			
1 (BA-Student)	7,63 €	0	0%	2	100%			7,92 €	2	100%	0	0%			
I	15,49 €	0	0%	0	0%			16,89 €	0	0%	0	0%			
II	16,42 €	0	0%	0	0%			18,46 €	0	0%	0	0%			
II 1/2	19,71 €	1	100%	0	0%			21,63 €	1	100%	0	0%			
III	20,96 €	16	73%	6	27%			22,71 €	7	88%	1	13%			
III 1/2	21,92 €	0	0%	0	0%			23,17 €	0	0%	0	0%			
IV	22,88 €	4	44%	5	56%			23,64 €	1	50%	1	50%			
IV 1/2	23,67 €	0	0%	3	100%			24,05 €	0	0%	0	0%			
V	24,45 €	2	50%	2	50%			26,67 €	2	100%	0	0%			
V 1/2	26,03 €	1	100%	0	0%			28,68 €	1	50%	1	50%			
VI	27,60 €	0	0%	0	0%			30,68 €	0	0%	1	100%			
E5 (TVöD)	18,45 €	2	18%	9	82%										

Übersicht 1. B	Frauen	Männer	Divers
Gesamtdurchschnitt des tariflichen Stundenlohns pro Geschlecht (kumuliert über alle Entgeltgruppen und Erfahrungsstufen)	23,59 €	23,36 €	0,00 €

2. Anteil der Geschlechter in den Führungsebenen

Führungs-ebene	Anteil Frauen		Anteil Männer		Anteil Divers	
	Anzahl	Anteil %	Anzahl	Anteil %	Anzahl	Anteil %
Vorstand		0%	2	100%		
Geschäftsführer		0%		0%		
Abteilungsleiter	3	27%	8	73%		
Gruppenleiter	12	60%	8	40%		
Gesamtergebnis	15	45%	18	55%		

1. Anteil der Geschlechter in den tariflichen Entgeltgruppen aufgeteilt nach Erfahrungsstufen

Übersicht 1. A Entgelt-gruppe	Erfahrungsstufe 3							Erfahrungsstufe 4						
	Tariflicher Stunden-lohn in EUR	Anteil Frauen		Anteil Männer		Anteil Divers		Tariflicher Stunden-lohn in EUR	Anteil Frauen		Anteil Männer		Anteil Divers	
		Anzahl	Anteil %	Anzahl	Anteil %	Anzahl	Anteil %		Anzahl	Anteil %	Anzahl	Anteil %	Anzahl	Anteil %
0 (Azubi)	7,51 €	7	78%	2	22%									
1 (BA-Student)	8,21 €	1	100%	0	0%									
I	18,57 €	1	100%	0	0%									
II	19,33 €	0	0%	0	0%									
II 1/2	23,23 €	9	100%	0	0%									
III	23,93 €	3	75%	1	25%			25,50 €	73	85%	13	15%		
III 1/2	24,63 €	0	0%	0	0%									
IV	25,33 €	7	88%	1	13%			27,13 €	34	61%	22	39%		
IV 1/2	26,00 €	3	50%	3	50%			27,89 €	8	89%	1	11%		
V	28,65 €	7	35%	13	65%									
V 1/2	30,98 €	3	38%	5	63%									
VI	33,30 €	7	64%	4	36%									
E5 (TVöD)														

Gewobag Wohnungsbau-Aktiengesellschaft Berlin

1. Anteil der Geschlechter in den tariflichen Entgeltgruppen aufgeteilt nach Erfahrungsstufen

Übersicht 1. A	Erfahrungsstufe 1							Erfahrungsstufe 2							Erfahrungsstufe 3							
	Entgelt-gruppe	Tariflicher Stundenlohn in EUR	Anteil Frauen		Anteil Männer		Anteil Divers		Tariflicher Stundenlohn in EUR	Anteil Frauen		Anteil Männer		Anteil Divers		Tariflicher Stundenlohn in EUR	Anteil Frauen		Anteil Männer		Anteil Divers	
			Anzahl	Anteil %	Anzahl	Anteil %	Anzahl	Anteil %		Anzahl	Anteil %	Anzahl	Anteil %	Anzahl	Anteil %		Anzahl	Anteil %	Anzahl	Anteil %	Anzahl	Anteil %
Minijobs/Aush.			7	54%	6	46%			0		0					0		0				
Azubiverg.	6,38		7	78%	2	22%	0		7,06	7	70%	3	30%	0		7,75	9	69%	4	31%	0	
1	14,41		0		0		0		16,59	0		0		0			0		0		0	
1A	15,13		0		0		0		17,02	0		0		0		17,77	0		0		0	
2	15,16		0		0		0		16,69	0		0		0		18,13	0		0		0	
2A	15,84		0		0		0		17,31	0		0		0		18,11	0		0		0	
3	16,88		0		0		0		18,78	5	38%	8	62%	0		19,69	4	67%	2	33%	0	
3A	19,22		0		0		0		20,17	2	100%	0	0%	0		21,42	11	85%	2	15%	0	
4	21,56		1	100%	0	0%	0		23,16	4	57%	3	43%	0		24,31	4	44%	5	56%	0	
4A	23,33		0	0%	1	100%	0		24,13	1	50%	1	50%	0		25,73	2	50%	2	50%	0	
5	25,09		0		0		0		27,16	1	33%	2	67%	0		29,16	51	59%	36	41%	0	
5A	26,64		0		0		0		29,22	0		0		0		31,56	13	57%	10	43%	0	
6	28,19		0		0		0		31,28	0		0		0		33,97	14	47%	16	53%	0	
AT	über TG 6 des VTV für die Besch. in der dt. Immo.wi.		0		0		0		über TG 6 des VTV für die Besch. in der dt. Immo.wi.	0		0		0		über TG 6 des VTV für die Besch. in der dt. Immo.wi.	0		0		0	

Übersicht 1. B	Frauen	Männer	Divers
Gesamtdurchschnitt des tariflichen Stundenlohns pro Geschlecht (kumuliert über alle Entgeltgruppen und Erfahrungsstufen) ohne AT, Mini, Azubi	25,75 €	26,42 €	0,00 €

2. Anteil der Geschlechter in den Führungsebenen

Führungsebene	Anteil Frauen		Anteil Männer		Anteil Divers	
	Anzahl	Anteil %	Anzahl	Anteil %	Anzahl	Anteil %
Leitungsebene 0 (Vorstand)	1	50%	1	50%	0	0
1	4	33%	8	67%	0	0
2	8	36%	14	64%	0	0

1. Anteil der Geschlechter in den tariflichen Entgeltgruppen aufgeteilt nach Erfahrungsstufen

Übersicht 1. A	Erfahrungsstufe 4						Erfahrungsstufe 5						Erfahrungsstufe 6									
	Entgelt-gruppe	Tariflicher Stundenlohn in EUR	Anteil Frauen		Anteil Männer		Anteil Divers		Tariflicher Stundenlohn in EUR	Anteil Frauen		Anteil Männer		Anteil Divers		Tariflicher Stundenlohn in EUR	Anteil Frauen		Anteil Männer		Anteil Divers	
			Anzahl	Anteil %	Anzahl	Anteil %	Anzahl	Anteil %		Anzahl	Anteil %	Anzahl	Anteil %	Anzahl	Anteil %		Anzahl	Anteil %	Anzahl	Anteil %	Anzahl	Anteil %
Minijobs/Aush.		0		0					0		0					0		0				
Azubiverg.		0		0		0			0		0		0			0		0		0		0
1		0		0		0			0		0		0			0		0		0		0
1A		0		0		0			0		0		0			0		0		0		0
2		0		0		0			0		0		0			0		0		0		0
2A	18,56	0		0		0		19,31	0		0		0		20,16	0		0		0		0
3	21,38	19	63%	11	37%	0			0		0		0			0		0		0		0
3A	22,00	5	56%	4	44%	0		22,84	5	63%	3	38%	0		23,69	60	88%	8	12%	0		0
4	26,00	99	82%	22	18%	0			0		0		0			0		0		0		0
4A	27,58	27	68%	13	33%	0			0		0		0			0		0		0		0
5		0		0		0			0		0		0			0		0		0		0
5A		0		0		0			0		0		0			0		0		0		0
6		0		0		0			0		0		0			0		0		0		0
AT	über TG 6 des VTV für die Besch. in der dt. Immo.wi.	0		0		0		über TG 6 des VTV für die Besch. in der dt. Immo.wi.	0		0		0		über TG 6 des VTV für die Besch. in der dt. Immo.wi.	23	46%	27	54%	0		0

Grün Berlin GmbH

1. Anteil der Geschlechter in den tariflichen Entgeltgruppen aufgeteilt nach Erfahrungsstufen

Übersicht 1. A	Erfahrungsstufe 1						Erfahrungsstufe 2						Erfahrungsstufe 3								
	Tariflicher Stundenlohn in EUR	Anteil Frauen		Anteil Männer		Anteil Divers		Tariflicher Stundenlohn in EUR	Anteil Frauen		Anteil Männer		Anteil Divers		Tariflicher Stundenlohn in EUR	Anteil Frauen		Anteil Männer		Anteil Divers	
		Anzahl	Anteil %	Anzahl	Anteil %	Anzahl	Anteil %		Anzahl	Anteil %	Anzahl	Anteil %	Anzahl	Anteil %		Anzahl	Anteil %	Anzahl	Anteil %	Anzahl	Anteil %
1																					
2																					
3							15,23			1	100			15,58	2	67	1	33			
4							15,44			2	100			16,31	1	100					
5							16,10			2	100			16,79	1	100					
6														18,74			2	100			
7							17,00	1	100												
8							18,02	3	67	1	33										
9	17,81	1	100				19,13	1	50	1	50			19,99	3	43	4	57			
10	20,01	2	67	1	33		21,38	11	85	2	15			22,95	7	78	2	22			
11	20,74			1	100		22,14	1	100					23,73	5	50	5	50			
12														26,14	1	67	1	33			
13																					
14														29,34	1	100					
15																					

Übersicht 1. B	Frauen	Männer	Divers
Gesamtdurchschnitt des tariflichen Stundenlohns pro Geschlecht (kumuliert über alle Entgeltgruppen und Erfahrungsstufen)	24,80 €	24,17 €	0,00 €

2. Anteil der Geschlechter in den Führungsebenen

Führungsebene	Anteil Frauen		Anteil Männer		Anteil Divers	
	Anzahl	Anteil %	Anzahl	Anteil %	Anzahl	Anteil %
1 (GF)			1	100		
2	1	50	1	50		
3	6	55	5	45		

1. Anteil der Geschlechter in den tariflichen Entgeltgruppen aufgeteilt nach Erfahrungsstufen

Übersicht 1. A	Erfahrungsstufe 4						Erfahrungsstufe 5						Erfahrungsstufe 6									
	Entgeltgruppe	Tariflicher Stundenlohn in EUR	Anteil Frauen		Anteil Männer		Anteil Divers		Tariflicher Stundenlohn in EUR	Anteil Frauen		Anteil Männer		Anteil Divers		Tariflicher Stundenlohn in EUR	Anteil Frauen		Anteil Männer		Anteil Divers	
			Anzahl	Anteil %	Anzahl	Anteil %	Anzahl	Anteil %		Anzahl	Anteil %	Anzahl	Anteil %	Anzahl	Anteil %		Anzahl	Anteil %	Anzahl	Anteil %	Anzahl	Anteil %
1																						
2																						
3							16,58	1	100													
4	16,79			1	100		17,28			1	100											
5							17,98			1	100											
6	18,13			1	100									19,09				1	100			
7							19,24	2	100													
8	19,42	1	100											20,64	1	50	1	50				
9	22,37			1	100		24,39	2	67	1	33			25,12	1	100						
10	24,54	12	73	4	27		27,59	5	42	7	58			28,42	2	67	1	33				
11	26,14	14	78	4	22		29,66	11	61	7	39			30,55	3	43	4	57				
12	28,95	5		1			32,58	5	36	9	64			33,56			2	100				
13	29,62	2	100				33,28	6	86	1	14			34,28			2	100				
14							35,47	5	100					36,53	1	50	1	50				
15							38,82	1	33	2	67			39,99	2	50	2	50				

1. Anteil der Geschlechter in den tariflichen Entgeltgruppen aufgeteilt nach Erfahrungsstufen

1. Anteil von Frauen und Männern in den tariflichen Entgeltgruppen**

Entgeltgruppe	Anteil Frauen		Anteil Männer		Anteil Divers		Durchschnittlicher tariflicher Stundenlohn in €*
	Anzahl	Anteil %	Anzahl	Anteil %	Anzahl	Anteil %	
2	4	80,00	1	20			14,89 €
2Ü			1	100			15,29 €
3			2	100			15,80 €
6	3	50,00	1	16,67	2	33,33	17,63 €
7	1	8,33	10	83,33	1	8,33	18,12 €
8	2	40,00	3	60,00			19,02 €
9a	4	33,33	8	66,66			20,36 €
9b	3	50,00	3	50,00			21,54 €
10	13	65,00	6	30,00	1	5	24,23 €
11	2	28,57	5	71,43			25,58 €
12	4	50,00	4	50,00			27,70 €
13	2	100					29,02 €
14							31,21 €
15	1	50	1	50,00			34,36 €

*arithmetisches Mittel des Stundenlohns der in der Entgeltgruppe beinhalteten Erfahrungsstufen

** inkl. Projektbezogenem Personal

Übersicht 1. B	Frauen	Männer	Divers
Gesamtdurchschnitt des tariflichen Stundenlohns pro Geschlecht (kumuliert über alle Entgeltgruppen und Erfahrungsstufen)	22,67 €	21,41 €	19,40 €

2. Anteil der Geschlechter in den Führungsebenen

Führungsebene	Anteil Frauen		Anteil Männer		Anteil Divers	
	Anzahl	Anteil %	Anzahl	Anteil %	Anzahl	Anteil %
1 (GF)	1	100				
2	6	60	4	40		
3	2	33,33	4	66,66		

1. Anteil der Geschlechter in den tariflichen Entgeltgruppen aufgeteilt nach Erfahrungsstufen

Übersicht 1. A	Erfahrungsstufe 1						Erfahrungsstufe 2						Erfahrungsstufe 3									
	Entgeltgruppe	Tariflicher Stundenlohn in EUR	Anteil Frauen		Anteil Männer		Anteil Divers		Tariflicher Stundenlohn in EUR	Anteil Frauen		Anteil Männer		Anteil Divers		Tariflicher Stundenlohn in EUR	Anteil Frauen		Anteil Männer		Anteil Divers	
			Anzahl	Anteil %	Anzahl	Anteil %	Anzahl	Anteil %		Anzahl	Anteil %	Anzahl	Anteil %	Anzahl	Anteil %		Anzahl	Anteil %	Anzahl	Anteil %	Anzahl	Anteil %
Auszubildende	7,06	16	13%	19	15%																	
Vergütungsgruppe 1	*	3	2%	30	23%																	
Vergütungsgruppe 2								12,60	22	19%	73	62%										
Vergütungsgruppe 3															*	1	0%	89	41%			
Lohngruppe 3	*			2	2%																	
Lohngruppe 3A	*			48	38%																	
Lohngruppe 4	*			1	1%																	
Gehaltsgruppe 2A																						
Gehaltsgruppe 3															*	1	0%					
Gehaltsgruppe 3A								20,17	7	6%	6	5%			*	5	2%	1	0%			
Gehaltsgruppe 4	*	2	2%	2	2%			*	3	3%	1	1%			*	2	1%	2	1%			
Gehaltsgruppe 4A								*	2	2%					*	2	1%					
Gehaltsgruppe 5	*	1	1%					*	1	1%	1	1%			29,16	22	10%	19	9%			
Gehaltsgruppe 5A	*	2	2%	1	1%									31,56	19	9%	13	6%				
Gehaltsgruppe 6	*			1	1%			*	1	1%	1	1%			33,97	25	11%	18	8%			
Außertarifliche Mitarbeiter:innen																						

Übersicht 1. B	Frauen	Männer	Divers
Gesamtdurchschnitt des tariflichen Stundenlohns pro Geschlecht (kumuliert über alle Entgeltgruppen und Erfahrungsstufen)	24,11 €	18,16 €	0,00 €

2. Anteil der Geschlechter in den Führungsebenen

Führungsebene	Anteil Frauen		Anteil Männer		Anteil Divers	
	Anzahl	Anteil %	Anzahl	Anteil %	Anzahl	Anteil %
1. Leitungsebene (Geschäftsführung)	1	2%	3	6%		
2. Leitungsebene (Stabsstellen)	8	15%	8	15%		
3. Leitungsebene (Abteilungsleiter)	16	30%	17	32%		

HOWOGE Wohnungsbaugesellschaft mit beschränkter Haftung

1. Anteil der Geschlechter in den tariflichen Entgeltgruppen aufgeteilt nach Erfahrungsstufen

Übersicht 1. A	Erfahrungsstufe 4						Erfahrungsstufe 5						Erfahrungsstufe 6									
	Entgeltgruppe	Tariflicher Stundenlohn in EUR	Anteil Frauen		Anteil Männer		Anteil Divers		Tariflicher Stundenlohn in EUR	Anteil Frauen		Anteil Männer		Anteil Divers		Tariflicher Stundenlohn in EUR	Anteil Frauen		Anteil Männer		Anteil Divers	
			Anzahl	Anteil %	Anzahl	Anteil %	Anzahl	Anteil %		Anzahl	Anteil %	Anzahl	Anteil %	Anzahl	Anteil %		Anzahl	Anteil %	Anzahl	Anteil %	Anzahl	Anteil %
Auszubildende																						
Vergütungsgruppe 1																						
Vergütungsgruppe 2																						
Vergütungsgruppe 3																						
Lohngruppe 3																						
Lohngruppe 3A																						
Lohngruppe 4																						
Gehaltsgruppe 2A															*	1	0%					
Gehaltsgruppe 3	*	7	5%	1	1%																	
Gehaltsgruppe 3A	*	8	6%	4	3%				*	4	80%	1	20%		23,69	119	37%	24	7%			
Gehaltsgruppe 4	26,00	65	47%	18	13%																	
Gehaltsgruppe 4A	27,58	23	17%	11	8%																	
Gehaltsgruppe 5																						
Gehaltsgruppe 5A																						
Gehaltsgruppe 6																						
Außertarifliche Mitarbeiter:innen															**	70	21%	112	34%			

*

Gem. Ausfüllhinweisen sind Vergleichsentgelt nicht anzugeben, wenn die Vergleichstätigkeit von weniger als sechs Beschäftigten des jeweils anderen Geschlechts ausgeübt wird. Hier wird aus Datenschutz auf einen Angabe verzichtet.

**

Bei den AT-Mitarbeiter:innen lassen sich keine Gruppen mit gleicher Entlohnung bilden. Hier wird daher auf die Angabe verzichtet.

1. Anteil der Geschlechter in den tariflichen Entgeltgruppen aufgeteilt nach Erfahrungsstufen

Übersicht 1. A Entgeltgruppe	Erfahrungsstufe 1 (Berufsahre 1 und 2)						Erfahrungsstufe 2 (Berufsahre 3 und 4)						Erfahrungsstufe 3 (Berufsahre 5 und 6)							
	Anteil Frauen		Anteil Männer		Anteil Divers		Tariflicher Stundenlohn in EUR	Anteil Frauen		Anteil Männer		Anteil Divers		Tariflicher Stundenlohn in EUR	Anteil Frauen		Anteil Männer		Anteil Divers	
	Anzahl	Anteil %	Anzahl	Anteil %	Anzahl	Anteil %		Anzahl	Anteil %	Anzahl	Anteil %	Anzahl	Anteil %		Anzahl	Anteil %	Anzahl	Anteil %	Anzahl	Anteil %
TG 3 + TG 4								1												
TG 5								3												
TG 6								9		2										
TG 7													20,46							
TG 8																				
TG 9																				
TG 9a																				
TG 9b																				
TG 9c																				
AT 1 (< 86 TEUR p.a.)																				
AT 2 (>= 86 TEUR und < 98 TEUR p.a.)																				
AT 3 (>= 98 TEUR p.a.)																				

Hinweis IBB zu Übersicht 1. A: in den jeweiligen Spalten "Tariflicher Stundenlohn in EUR" erfolgt die Angabe als Durchschnitt aller in der jeweiligen Entgeltgruppe und Entgeltstufe Beschäftigten, sofern jedes Geschlecht dieser Gruppe/Stufe mindestens 6 Beschäftigte hat.

Übersicht 1. B	Frauen	Männer	Divers
Gesamtdurchschnitt des tariflichen Stundenlohns pro Geschlecht (kumuliert über alle Entgeltgruppen und Erfahrungsstufen)	29,39 €	29,47 €	0,00 €

2. Anteil der Geschlechter in den Führungsebenen

Führungsebene	Anteil Frauen		Anteil Männer		Anteil Divers	
	Anzahl	Anteil %	Anzahl	Anteil %	Anzahl	Anteil %
Vorstand	1,00	50,00%	1,00	50,00%		
Bereichs- und Stabsleiter:in (in 2021 noch inkl. 2 Generalbevollmächtigte)	5,00	26,32%	14,00	73,68%		
Abteilungs-, Team- und Projektleiter:in	22,00	46,81%	25,00	53,19%		

IBB Unternehmensverwaltung Anstalt des öffentlichen Rechts

1. Anteil der Geschlechter in den tariflichen Entgeltgruppen aufgeteilt nach Erfahrungsstufen

Übersicht 1. A Entgeltgruppe	Erfahrungsstufe 4 (Berufsahre 7 und 8)							Erfahrungsstufe 5 (Berufsahre 9)						Erfahrungsstufe 6 (Berufsahre 10)							
	Tariflicher Stundenlohn in EUR	Anteil Frauen		Anteil Männer		Anteil Divers		Tariflicher Stundenlohn in EUR	Anteil Frauen		Anteil Männer		Anteil Divers		Tariflicher Stundenlohn in EUR	Anteil Frauen		Anteil Männer		Anteil Divers	
		Anzahl	Anteil %	Anzahl	Anteil %	Anzahl	Anteil %		Anzahl	Anteil %	Anzahl	Anteil %	Anzahl	Anteil %		Anzahl	Anteil %	Anzahl	Anteil %	Anzahl	Anteil %
TG 3 + TG 4		1						1	1						1		3				
TG 5																					
TG 6		4		1														1			
TG 7		3		2				2							2		2				
TG 8		9		4						3					3		3				
TG 9								1		1					2		1				
TG 9a																					
TG 9b																					
TG 9c																					
AT 1 (< 86 TEUR p.a.)																					
AT 2 (>= 86 TEUR und < 98 TEUR p.a.)																					
AT 3 (>= 98 TEUR p.a.)																					

1. Anteil der Geschlechter in den tariflichen Entgeltgruppen aufgeteilt nach Erfahrungsstufen

Übersicht 1. A Entgeltgruppe	Erfahrungsstufe 7 (Berugsjahr11)							Erfahrungsstufe 8 (AT-Stufe)						
	Tariflicher Stundenlohn in EUR	Anteil Frauen		Anteil Männer		Anteil Divers		Tariflicher Stundenlohn in EUR	Anteil Frauen		Anteil Männer		Anteil Divers	
		Anzahl	Anteil %	Anzahl	Anteil %	Anzahl	Anteil %		Anzahl	Anteil %	Anzahl	Anteil %	Anzahl	Anteil %
TG 3 + TG 4														
TG 5		4		7										
TG 6	24,38	18		10										
TG 7	26,85	39		10										
TG 8	29,26	42		13										
TG 9	31,47	108		51										
TG 9a	35,78	38		18										
TG 9b	39,99	14		13										
TG 9c		4		4										
AT 1 (< 86 TEUR p.a.)							35,67	43		51				
AT 2 (>= 86 TEUR und < 98 TEUR p.a.)							41,84	6		19				
AT 3 (>= 98 TEUR p.a.)								3		11				

IT-Dienstleistungszentrum Berlin Anstalt des öffentlichen Rechts

1. Anteil der Geschlechter in den tariflichen Entgeltgruppen aufgeteilt nach Erfahrungsstufen

Übersicht 1. A	Erfahrungsstufe 1						Erfahrungsstufe 2						Erfahrungsstufe 3									
	Entgeltgruppe	Tariflicher Stundenlohn in EUR	Anteil Frauen		Anteil Männer		Anteil Divers		Tariflicher Stundenlohn in EUR	Anteil Frauen		Anteil Männer		Anteil Divers		Tariflicher Stundenlohn in EUR	Anteil Frauen		Anteil Männer		Anteil Divers	
			Anzahl	Anteil %	Anzahl	Anteil %	Anzahl	Anteil %		Anzahl	Anteil %	Anzahl	Anteil %	Anzahl	Anteil %		Anzahl	Anteil %	Anzahl	Anteil %	Anzahl	Anteil %
1								11,89							12,07							
2	13,08							14,22							14,57							
3	14,02							15,23							15,58							
4	14,20							15,44							16,31							
5	14,87	2	33,33%	4	66,67%			16,10	5	55,56%	4	44,44%			16,79	35	71,43%	14	28,57%			
6	15,48							16,72							17,42	1	25,00%	3	75,00%			
7	15,74							17,00							17,95							
8	16,73							18,02			1	100,00%			18,74			1	100,00%			
9A	17,81							19,13							19,42							
9B	17,81	3	18,75%	13	81,25%			19,13	11	34,38%	21	65,63%			19,99	14	51,85%	13	48,15%			
10	20,01	5	41,67%	7	58,33%			21,38	8	38,10%	13	61,90%			22,95	14	35,90%	25	64,10%			
11	20,74			4	100,00%			22,14	15	39,47%	23	60,53%			23,73	10	21,74%	36	78,26%			
12	21,44	1	100,00%					22,95	8	44,44%	10	55,56%			26,14	28	45,90%	33	54,10%			
13	23,78							25,60	3	75,00%	1	25,00%			26,96	8	36,36%	14	63,64%			
13UE								25,60							26,96							
14	25,79							27,74	3	42,86%	4	57,14%			29,34	4	50,00%	4	50,00%			
15	28,49							30,63	4	80,00%	1	20,00%			31,76	8	66,67%	4	33,33%			
...																						
n																						

Übersicht 1. B	Frauen	Männer	Divers
Gesamtdurchschnitt des tariflichen Stundenlohns pro Geschlecht (kumuliert über alle Entgeltgruppen und Erfahrungsstufen)	23,58 €	26,24 €	0,00 €

2. Anteil der Geschlechter in den Führungsebenen

Führungsebene	Anteil Frauen		Anteil Männer		Anteil Divers	
	Anzahl	Anteil %	Anzahl	Anteil %	Anzahl	Anteil %
0 (Vorstand)	1	50,00%	1	50,00%		
1 (AL)	1	14,29%	6	85,71%		
2 (FBL)	23	47,92%	25	52,08%		
3 (Gr. L)	9	56,25%	7	43,75%		
4 (TL)	5	71,43%	2	28,57%		

ohne kommissarische Leitung

1. Anteil der Geschlechter in den tariflichen Entgeltgruppen aufgeteilt nach Erfahrungsstufen

Übersicht 1. A	Erfahrungsstufe 4							Erfahrungsstufe 5							Erfahrungsstufe 6							
	Entgeltgruppe	Tariflicher Stundenlohn in EUR	Anteil Frauen		Anteil Männer		Anteil Divers		Tariflicher Stundenlohn in EUR	Anteil Frauen		Anteil Männer		Anteil Divers		Tariflicher Stundenlohn in EUR	Anteil Frauen		Anteil Männer		Anteil Divers	
			Anzahl	Anteil %	Anzahl	Anteil %	Anzahl	Anteil %		Anzahl	Anteil %	Anzahl	Anteil %	Anzahl	Anteil %		Anzahl	Anteil %	Anzahl	Anteil %	Anzahl	Anteil %
1	12,28							12,48							13,01							
2	14,92							15,72							16,55							
3	16,13							16,58	1	100,00%					16,97							
4	16,79							17,28							17,59							
5	17,45	52	77,61%	15	22,39%			17,98	16	84,21%	3	15,79%			18,34	23	95,83%	1	4,17%			
6	18,13			3	100,00%			18,59	1	50,00%	1	50,00%			19,10	3	100,00%					
7	18,67							19,24							19,74							
8	19,42	1	100,00%					20,17							20,64							
9A	19,99							22,37							23,03	1	100,00%					
9B	22,37	25	75,76%	8	24,24%			24,39	5	55,56%	4	44,44%			25,12	3	100,00%					
10	24,55	10	47,62%	11	52,38%			27,59	6	50,00%	6	50,00%			28,42	1	33,33%	2	66,67%			
11	26,14	11	35,48%	20	64,52%			29,66	2	11,11%	16	88,89%			30,55	6	30,00%	14	70,00%			
12	28,95	24	46,15%	28	53,85%			32,58	6	20,69%	23	79,31%			33,56	6	42,86%	8	57,14%			
13	29,62	5	17,86%	23	82,14%			33,28	3	17,65%	14	82,35%			34,28			3	100,00%			
13UE	31,76							35,47							36,53	1	14,29%	6	85,71%			
14	31,76	8	33,33%	16	66,67%			35,47	3	37,50%	5	62,50%			36,53	7	43,75%	9	56,25%			
15	35,78	13	40,63%	19	59,38%			38,82	3	30,00%	7	70,00%			39,99			5	100,00%			
...																						
n																						

Kinder- und Jugendfreizeitzentrum Wuhlheide - Landesmusikakademie - gemeinnützige Betriebsgesellschaft mbH

1. Anteil der Geschlechter in den tariflichen Entgeltgruppen aufgeteilt nach Erfahrungsstufen

Übersicht 1. A	Erfahrungsstufe 1						Erfahrungsstufe 2						Erfahrungsstufe 3								
	Tariflicher Stundenlohn in EUR	Anteil Frauen		Anteil Männer		Anteil Divers		Tariflicher Stundenlohn in EUR	Anteil Frauen		Anteil Männer		Anteil Divers		Tariflicher Stundenlohn in EUR	Anteil Frauen		Anteil Männer		Anteil Divers	
		Anzahl	Anteil %	Anzahl	Anteil %	Anzahl	Anteil %		Anzahl	Anteil %	Anzahl	Anteil %	Anzahl	Anteil %		Anzahl	Anteil %	Anzahl	Anteil %	Anzahl	Anteil %
1																					
2																					
3							15,23	6	25	18	75										
4														16,31	1	50	1	50			
5	14,88			1	100		16,10			1	100										
6							16,73			1	100			17,42	2	40	3	60			
7																					
8							18,03			2	100			18,74	2	50	2	50			
9							19,14	4	66,67	2	33,34			20,00	11	84,62	2	15,39			
10																					
11																					
12																					
13																					
14																					
15																					
...																					
n																					

Übersicht 1. B	Frauen	Männer	Divers
Gesamtdurchschnitt des tariflichen Stundenlohns pro Geschlecht (kumuliert über alle Entgeltgruppen und Erfahrungsstufen)	21,24 €	20,91 €	0,00 €

2. Anteil der Geschlechter in den Führungsebenen

Führungsebene	Anteil Frauen		Anteil Männer		Anteil Divers	
	Anzahl	Anteil %	Anzahl	Anteil %	Anzahl	Anteil %
1 (GF)	0	0	2	100		
2	1	50	1	50		
3	3	75	1	25		

1. Anteil der Geschlechter in den tariflichen Entgeltgruppen aufgeteilt nach Erfahrungsstufen

Übersicht 1. A Entgeltgruppe	Erfahrungsstufe 4						Erfahrungsstufe 5						Erfahrungsstufe 6								
	Tariflicher Stundenlohn in EUR	Anteil Frauen		Anteil Männer		Anteil Divers		Tariflicher Stundenlohn in EUR	Anteil Frauen		Anteil Männer		Anteil Divers		Tariflicher Stundenlohn in EUR	Anteil Frauen		Anteil Männer		Anteil Divers	
		Anzahl	Anteil %	Anzahl	Anteil %	Anzahl	Anteil %		Anzahl	Anteil %	Anzahl	Anteil %	Anzahl	Anteil %		Anzahl	Anteil %	Anzahl	Anteil %	Anzahl	Anteil %
1																					
2	14,92	1	100											16,55	1	100					
3														16,97	2	100					
4																					
5	17,46	1	100					17,99			2	100									
6	18,13	3	60	2	40			18,60			1	100		19,10	4	66,67	2	33,34			
7														19,75	2	66,67	1	33,34			
8	19,42			1	100									20,64	1	100					
9	22,37	3	60	2	40			24,39	6	60	4	40		24,8	3	50	3	50			
10	24,55	3	100																		
11	26,15	1	50	1	50			29,66	3	100				30,55	1	100					
12																					
13														34,29	1	100					
14														36,54			1	100			
15														39,99			2	100			
...																					
n																					

Kulturprojekte Berlin GmbH

1. Anteil der Geschlechter in den tariflichen Entgeltgruppen aufgeteilt nach Erfahrungsstufen

Entgeltgruppe (Cluster)	Tariflicher Stunden- lohn in EUR	monatliche Vergütung					
		Anteil Frauen		Anteil Männer		Anteil Divers	
		Anzahl	Anteil %	Anzahl	Anteil %	Anzahl	Anteil %
1	14,70	3	100	0	0	0	0
2	15,98	9	60	6	40	0	0
3	16,99	6	85,71	1	14,29	0	0
4	19,27	19	65,52	10	34,48	0	0
5	21,10	19	67,86	9	32,14	0	0
6	22,37	25	78,12	7	21,88	0	0
7	24,66	8	66,67	4	33,33	0	0
8	28,77	2	100	0	0	0	0
9	38,36	1	100	0	0	0	0

Übersicht 1. B	Frauen	Männer	Divers
Gesamtdurchschnitt des tariflichen Stundenlohns pro Geschlecht (kumuliert über alle Entgeltgruppen und Erfahrungsstufen)	20,75 €	20,29 €	0,00 €

2. Anteil der Geschlechter in den Führungsebenen

Führungsebene	Anteil Frauen		Anteil Männer		Anteil Divers	
	Anzahl	Anteil %	Anzahl	Anteil %	Anzahl	Anteil %
1 (GF)	0	0	1	100%	0	0
2 (Kfm. Geschäftsleitung)	1	100%	0	0	0	0
3 (Abteilungsleitungen)	2	100%	0	0	0	0

1. Anteil der Geschlechter in den tariflichen Entgeltgruppen aufgeteilt nach Erfahrungsstufen

Übersicht 1. A	Erfahrungsstufe 1								Erfahrungsstufe 2								Erfahrungsstufe 3							
	Entgeltgruppe	Tariflicher Stundenlohn in EUR	Anteil Frauen		Anteil Männer		Anteil Divers		Tariflicher Stundenlohn in EUR	Anteil Frauen		Anteil Männer		Anteil Divers		Tariflicher Stundenlohn in EUR	Anteil Frauen		Anteil Männer		Anteil Divers			
			Anzahl	Anteil %	Anzahl	Anteil %	Anzahl	Anteil %		Anzahl	Anteil %	Anzahl	Anteil %	Anzahl	Anteil %		Anzahl	Anteil %	Anzahl	Anteil %	Anzahl	Anteil %		
1		0	0	0	0	0	0		0	0	0	0	0	0										
2		0	0	0	0	0	0								17,61	20	41,6	28	58,4					
3																								
4																								
5																								
6																								
7																								
8																								
9																								
10																								
11																								
12																								
13																								
14																								
15																								
...																								
n																								

Übersicht 1. B	Frauen	Männer	Divers
Gesamtdurchschnitt des tariflichen Stundenlohns pro Geschlecht (kumuliert über alle Entgeltgruppen und Erfahrungsstufen)	24,62 €	23,04 €	0,00 €

2. Anteil der Geschlechter in den Führungsebenen

Führungsebene	Anteil Frauen		Anteil Männer		Anteil Divers	
	Anzahl	Anteil %	Anzahl	Anteil %	Anzahl	Anteil %
1 (GF)			1	100		
2	1	50	1	50		
3			6	100		
4	4	50	4	50		
n			11	100		

Messe Berlin GmbH

1. Anteil der Geschlechter in den tariflichen Entgeltgruppen aufgeteilt nach Erfahrungsstufen

Übersicht 1. A	Erfahrungsstufe 1							Erfahrungsstufe 2						Erfahrungsstufe 3								
	Entgeltgruppe	Tariflicher Stunden-lohn in EUR	Anteil Frauen		Anteil Männer		Anteil Divers		Tariflicher Stunden-lohn in EUR	Anteil Frauen		Anteil Männer		Anteil Divers		Tariflicher Stunden-lohn in EUR	Anteil Frauen		Anteil Männer		Anteil Divers	
			Anzahl	Anteil %	Anzahl	Anteil %	Anzahl	Anteil %		Anzahl	Anteil %	Anzahl	Anteil %	Anzahl	Anteil %		Anzahl	Anteil %	Anzahl	Anteil %	Anzahl	Anteil %
1	0,00	0	0,0%	0	0,0%	0	0,0%	11,68	0	0,0%	0	0,0%	0	0,0%	11,87	0	0,0%	0	0,0%	0	0,0%	
2	12,99	0	0,0%	0	0,0%	0	0,0%	14,13	0	0,0%	0	0,0%	0	0,0%	14,41	0	0,0%	0	0,0%	0	0,0%	
3	14,01	0	0,0%	0	0,0%	0	0,0%	15,14	0	0,0%	0	0,0%	0	0,0%	15,41	0	0,0%	0	0,0%	0	0,0%	
4	14,23	0	0,0%	0	0,0%	0	0,0%	15,28	0	0,0%	0	0,0%	0	0,0%	16,16	0	0,0%	0	0,0%	0	0,0%	
5	14,92	0	0,0%	0	0,0%	0	0,0%	15,96	0	0,0%	0	0,0%	0	0,0%	16,66	0	0,0%	0	0,0%	0	0,0%	
6	15,55	0	0,0%	0	0,0%	0	0,0%	16,61	0	0,0%	0	0,0%	0	0,0%	17,36	0	0,0%	1	100,0%	0	0,0%	
7	15,84	0	0,0%	0	0,0%	0	0,0%	17,14	0	0,0%	0	0,0%	0	0,0%	17,91	0	0,0%	0	0,0%	0	0,0%	
8	16,86	1	50,0%	1	50,0%	0	0,0%	17,99	0	0,0%	0	0,0%	0	0,0%	18,77	2	50,0%	2	50,0%	0	0,0%	
9A	17,78	1	100,0%	0	0,0%	0	0,0%	18,95	1	100,0%	0	0,0%	0	0,0%	20,09	7	87,5%	1	12,5%	0	0,0%	
9B	18,43	1	100,0%	0	0,0%	0	0,0%	19,79	3	75,0%	1	25,0%	0	0,0%	20,64	16	80,0%	4	20,0%	0	0,0%	
9C	19,64	0	0,0%	0	0,0%	0	0,0%	21,09	0	0,0%	0	0,0%	0	0,0%	22,67	1	100,0%	0	0,0%	0	0,0%	
10	20,23	1	100,0%	0	0,0%	0	0,0%	21,86	2	50,0%	2	50,0%	0	0,0%	23,71	17	77,3%	5	22,7%	0	0,0%	
11	20,98	0	0,0%	0	0,0%	0	0,0%	23,06	0	0,0%	0	0,0%	0	0,0%	25,01	1	50,0%	1	50,0%	0	0,0%	
12	21,74	0	0,0%	0	0,0%	0	0,0%	24,00	2	100,0%	0	0,0%	0	0,0%	26,63	4	50,0%	4	50,0%	0	0,0%	
13	24,26	0	0,0%	0	0,0%	0	0,0%	26,22	0	0,0%	0	0,0%	0	0,0%	28,45	0	0,0%	2	100,0%	0	0,0%	
14	26,32	0	0,0%	0	0,0%	0	0,0%	28,11	0	0,0%	0	0,0%	0	0,0%	30,44	1	50,0%	1	50,0%	0	0,0%	
15	29,06	0	0,0%	0	0,0%	0	0,0%	31,04	0	0,0%	0	0,0%	0	0,0%	33,24	0	0,0%	0	0,0%	0	0,0%	
15U	0,00	0	0,0%	0	0,0%	0	0,0%	35,92	0	0,0%	0	0,0%	0	0,0%	39,82	0	0,0%	0	0,0%	0	0,0%	
20	13,10	0	0,0%	0	0,0%	0	0,0%	14,41	0	0,0%	0	0,0%	0	0,0%	14,88	0	0,0%	0	0,0%	0	0,0%	
AT	0,00	0	0,0%	0	0,0%	0	0,0%	0,00	0	0,0%	0	0,0%	0	0,0%	0,00	0	0,0%	0	0,0%	0	0,0%	
Sonstige	0,00	0	0,0%	0	0,0%	0	0,0%	0,00	0	0,0%	0	0,0%	0	0,0%	0,00	0	0,0%	0	0,0%	0	0,0%	

Übersicht 1. BGesamtdurchschnitt des tariflichen Stundenlohns pro Geschlecht
(kumuliert über alle Entgeltgruppen und Erfahrungsstufen)

Frauen

Männer

Divers

26,48 €

27,49 €

0,00 €

2. Anteil der Geschlechter in den Führungsebenen

Führungsebene	Anteil Frauen		Anteil Männer		Anteil Divers	
	Anzahl	Anteil %	Anzahl	Anteil %	Anzahl	Anteil %
FE 1 (GF)	0	0,00	2	100,00	0	0,00
FE 2 (BL)	4	25,00	12	75,00	0	0,00
FE 3 (AL/PL)	21	61,76	13	38,24	0	0,00
FE 4 (TL/SL)	11	40,74	16	59,26	0	0,00

1. Anteil der Geschlechter in den tariflichen Entgeltgruppen aufgeteilt nach Erfahrungsstufen

Übersicht 1. A	Erfahrungsstufe 4								Erfahrungsstufe 5						Erfahrungsstufe 6							
	Entgeltgruppe	Tariflicher Stunden-lohn in EUR	Anteil Frauen		Anteil Männer		Anteil Divers		Tariflicher Stunden-lohn in EUR	Anteil Frauen		Anteil Männer		Anteil Divers		Tariflicher Stunden-lohn in EUR	Anteil Frauen		Anteil Männer		Anteil Divers	
			Anzahl	Anteil %	Anzahl	Anteil %	Anzahl	Anteil %		Anzahl	Anteil %	Anzahl	Anteil %	Anzahl	Anteil %		Anzahl	Anteil %	Anzahl	Anteil %	Anzahl	Anteil %
1	12,11	0	0,0%	0	0,0%	0	0,0%	12,34	0	0,0%	0	0,0%	0	0,0%	12,92	0	0,0%	0	0,0%	0	0,0%	
2	14,80	0	0,0%	0	0,0%	0	0,0%	15,67	0	0,0%	0	0,0%	0	0,0%	16,58	0	0,0%	0	0,0%	0	0,0%	
3	16,04	0	0,0%	0	0,0%	0	0,0%	16,51	0	0,0%	0	0,0%	0	0,0%	16,94	0	0,0%	0	0,0%	0	0,0%	
4	16,71	0	0,0%	0	0,0%	0	0,0%	17,25	0	0,0%	0	0,0%	0	0,0%	17,57	0	0,0%	0	0,0%	0	0,0%	
5	17,40	0	0,0%	0	0,0%	0	0,0%	18,09	0	0,0%	0	0,0%	0	0,0%	18,45	0	0,0%	1	100,0%	0	0,0%	
6	18,10	0	0,0%	0	0,0%	0	0,0%	18,83	0	0,0%	0	0,0%	0	0,0%	19,20	0	0,0%	0	0,0%	0	0,0%	
7	18,69	0	0,0%	1	100,0%	0	0,0%	19,42	0	0,0%	2	100,0%	0	0,0%	19,82	3	33,3%	6	66,7%	0	0,0%	
8	19,55	6	54,5%	5	45,5%	0	0,0%	20,38	5	83,3%	1	16,7%	0	0,0%	20,78	7	77,8%	2	22,2%	0	0,0%	
9A	22,63	6	85,7%	1	14,3%	0	0,0%	23,20	7	87,5%	1	12,5%	0	0,0%	24,67	13	72,2%	5	27,8%	0	0,0%	
9B	23,17	13	56,5%	10	43,5%	0	0,0%	24,66	8	80,0%	2	20,0%	0	0,0%	26,40	6	50,0%	6	50,0%	0	0,0%	
9C	24,37	2	100,0%	0	0,0%	0	0,0%	26,20	0	0,0%	1	100,0%	0	0,0%	27,51	0	0,0%	0	0,0%	0	0,0%	
10	25,71	20	60,6%	13	39,4%	0	0,0%	27,94	14	66,7%	7	33,3%	0	0,0%	28,68	19	86,4%	3	13,6%	0	0,0%	
11	27,13	15	71,4%	6	28,6%	0	0,0%	30,02	6	75,0%	2	25,0%	0	0,0%	31,65	13	92,9%	1	7,1%	0	0,0%	
12	29,56	13	50,0%	13	50,0%	0	0,0%	33,00	5	29,4%	12	70,6%	0	0,0%	34,62	6	42,9%	8	57,1%	0	0,0%	
13	30,88	1	20,0%	4	80,0%	0	0,0%	33,73	1	33,3%	2	66,7%	0	0,0%	35,28	1	50,0%	1	50,0%	0	0,0%	
14	33,04	4	80,0%	1	20,0%	0	0,0%	35,93	11	64,7%	6	35,3%	0	0,0%	38,00	7	63,6%	4	36,4%	0	0,0%	
15	36,25	0	0,0%	0	0,0%	0	0,0%	39,35	1	50,0%	1	50,0%	0	0,0%	41,39	2	50,0%	2	50,0%	0	0,0%	
15U	43,51	0	0,0%	0	0,0%	0	0,0%	45,97	0	0,0%	0	0,0%	0	0,0%	46,54	0	0,0%	1	100,0%	0	0,0%	
20	15,51	0	0,0%	0	0,0%	0	0,0%	15,49	0	0,0%	0	0,0%	0	0,0%	16,58	0	0,0%	0	0,0%	0	0,0%	
AT	0,00	0	0,0%	0	0,0%	0	0,0%	0,00	0	0,0%	0	0,0%	0	0,0%	0,00	0	0,0%	0	0,0%	0	0,0%	
Sonstige	0,00	0	0,0%	0	0,0%	0	0,0%	0,00	0	0,0%	0	0,0%	0	0,0%	0,00	0	0,0%	0	0,0%	0	0,0%	

Messe Berlin GmbH

1. Anteil der Geschlechter in den tariflichen Entgeltgruppen aufgeteilt nach Erfahrungsstufen

Übersicht 1. A	...	Erfahrungsstufe n	Erfahrungsstufe n						
			Tariflicher Stunden-lohn in EUR	Anteil Frauen		Anteil Männer		Anteil Divers	
				Anzahl	Anteil %	Anzahl	Anteil %	Anzahl	Anteil %
1		0,00	0	0,0%	0	0,0%	0	0,0%	
2		0,00	0	0,0%	0	0,0%	0	0,0%	
3		0,00	0	0,0%	0	0,0%	0	0,0%	
4		0,00	0	0,0%	0	0,0%	0	0,0%	
5		0,00	0	0,0%	0	0,0%	0	0,0%	
6		0,00	0	0,0%	0	0,0%	0	0,0%	
7		0,00	0	0,0%	0	0,0%	0	0,0%	
8		0,00	0	0,0%	0	0,0%	0	0,0%	
9A		0,00	0	0,0%	0	0,0%	0	0,0%	
9B		0,00	0	0,0%	0	0,0%	0	0,0%	
9C		0,00	0	0,0%	0	0,0%	0	0,0%	
10		0,00	0	0,0%	0	0,0%	0	0,0%	
11		0,00	0	0,0%	0	0,0%	0	0,0%	
12		0,00	0	0,0%	0	0,0%	0	0,0%	
13		0,00	0	0,0%	0	0,0%	0	0,0%	
14		0,00	0	0,0%	0	0,0%	0	0,0%	
15		0,00	0	0,0%	0	0,0%	0	0,0%	
15U		0,00	0	0,0%	0	0,0%	0	0,0%	
20		0,00	0	0,0%	0	0,0%	0	0,0%	
AT		54,87	8	32,0%	17	68,0%	0	0,0%	
Sonstige		11,20	2	100,0%	0	0,0%	0	0,0%	

1. Anteil der Geschlechter in den tariflichen Entgeltgruppen aufgeteilt nach Erfahrungsstufen

Übersicht 1. A	Erfahrungsstufe 1							Erfahrungsstufe 2							Erfahrungsstufe 3						
	Tariflicher Stundenlohn in EUR	Anteil Frauen		Anteil Männer		Anteil Divers		Tariflicher Stundenlohn in EUR	Anteil Frauen		Anteil Männer		Anteil Divers		Tariflicher Stundenlohn in EUR	Anteil Frauen		Anteil Männer		Anteil Divers	
		Anzahl	Anteil %	Anzahl	Anteil %	Anzahl	Anteil %		Anzahl	Anteil %	Anzahl	Anteil %	Anzahl	Anteil %		Anzahl	Anteil %	Anzahl	Anteil %	Anzahl	Anteil %
1																					
2																					
3																					
4	13,85	2	33	4	67																
5	14,42	1	100																		
6	15	1	100																		
7																					
8	16,15	1	50	1	50		17,31	1	100												
9							18,85	2	100					19,62	1	100					
10																					
11														24,23	1	100					
12																					
13																					
14																					
15																					
...																					
n																					

* Das Musicboard orientiert die Gehälter an den Tarifstufen des TV-L, ist jedoch nicht Mitglied im Tarif

Übersicht 1. B	Frauen	Männer	Divers
Gesamtdurchschnitt des tariflichen Stundenlohns pro Geschlecht (kumuliert über alle Entgeltgruppen und Erfahrungsstufen)	17,21 €	14,31 €	0,00 €

2. Anteil der Geschlechter in den Führungsebenen

Führungsebene	Anteil Frauen		Anteil Männer		Anteil Divers	
	Anzahl	Anteil %	Anzahl	Anteil %	Anzahl	Anteil %
1 (GF)	1	100				

Olympiastadion Berlin GmbH

1. Anteil der Geschlechter in den tariflichen Entgeltgruppen aufgeteilt nach Erfahrungsstufen

Übersicht 1. A	Erfahrungsstufe 1							Erfahrungsstufe 2						Erfahrungsstufe 3							
	Tariflicher Stundenlohn in EUR	Anteil Frauen		Anteil Männer		Anteil Divers		Tariflicher Stundenlohn in EUR	Anteil Frauen		Anteil Männer		Anteil Divers		Tariflicher Stundenlohn in EUR	Anteil Frauen		Anteil Männer		Anteil Divers	
		Anzahl	Anteil %	Anzahl	Anteil %	Anzahl	Anteil %		Anzahl	Anteil %	Anzahl	Anteil %	Anzahl	Anteil %		Anzahl	Anteil %	Anzahl	Anteil %	Anzahl	Anteil %
1	15,03	3	75	1	25	0	0														
2	19,22	0	0	6	100	0	0														
3	22,29	5	45	6	55	0	0														
4	45,91	1	25	3	75	0	0														
5																					
6																					
7																					
8																					
9																					
10																					
11																					
12																					
13																					
14																					
15																					
...																					
n																					

Übersicht 1. B		Frauen	Männer	Divers
Gesamtdurchschnitt des tariflichen Stundenlohns pro Geschlecht (kumuliert über alle Entgeltgruppen und Erfahrungsstufen)		22,92 €	24,87 €	0,00 €

2. Anteil der Geschlechter in den Führungsebenen

Führungsebene	Anteil Frauen		Anteil Männer		Anteil Divers	
	Anzahl	Anteil %	Anzahl	Anteil %	Anzahl	Anteil %
1 (GF)	0	0	1	100	0	
2 (Prokuristin)	1	100	1	0	0	

1. Anteil der Geschlechter in den tariflichen Entgeltgruppen aufgeteilt nach Erfahrungsstufen

Übersicht 1. A	Erfahrungsstufe 1							Erfahrungsstufe 2						Erfahrungsstufe 3							
	Tariflicher Stundenlohn in EUR	Anteil Frauen		Anteil Männer		Anteil Divers		Tariflicher Stundenlohn in EUR	Anteil Frauen		Anteil Männer		Anteil Divers		Tariflicher Stundenlohn in EUR	Anteil Frauen		Anteil Männer		Anteil Divers	
		Anzahl	Anteil %	Anzahl	Anteil %	Anzahl	Anteil %		Anzahl	Anteil %	Anzahl	Anteil %	Anzahl	Anteil %		Anzahl	Anteil %	Anzahl	Anteil %	Anzahl	Anteil %
1	20,16	7	3%	3	3%	0	0														
2	21,38	25	11%	9	9%	0	0														
3	23,69	13	6%	2	2%	0	0														
4	26,00	107	48%	16	16%	0	0														
5	27,58	26	12%	30	30%	0	0														
6	29,16	36	16%	28	28%	0	0														
7	31,56	8	4%	8	8%	0	0														
8	33,97	2	1%	4	4%	0	0														
9																					
10																					
11																					
12																					
13																					
14																					
15																					
...																					
n																					

rie: Eingruppierung in TV,
 ohne Berücksichtigung von Tarifstufen auf Grund der Transparenz und des Datenschutz
 Tariflicher Stundenlohn der letzten Tarifstufe in der Tarifgruppe

Übersicht 1. B	Frauen	Männer	Divers
Gesamtdurchschnitt des tariflichen Stundenlohns pro Geschlecht (kumuliert über alle Entgeltgruppen und Erfahrungsstufen)	25,68 €	26,76 €	0,00 €

2. Anteil der Geschlechter in den Führungsebenen

Führungsebene	Anteil Frauen		Anteil Männer		Anteil Divers	
	Anzahl	Anteil %	Anzahl	Anteil %	Anzahl	Anteil %
1 (GF)	1	50	1	50	0	0
2	5	35,7	9	64,3	0	0
3	3	75	1	25	0	0
....	8	40	12	60	0	0
n	11	73,3	4	26,7	0	0

Tegel Projekt Gesellschaft mit beschränkter Haftung

1. Anteil der Geschlechter in den tariflichen Entgeltgruppen aufgeteilt nach Erfahrungsstufen

Übersicht 1. A	Erfahrungsstufe 1						Erfahrungsstufe 2						Erfahrungsstufe 3								
	Tariflicher Stundenlohn in EUR	Anteil Frauen		Anteil Männer		Anteil Divers		Tariflicher Stundenlohn in EUR	Anteil Frauen		Anteil Männer		Anteil Divers		Tariflicher Stundenlohn in EUR	Anteil Frauen		Anteil Männer		Anteil Divers	
		Anzahl	Anteil %	Anzahl	Anteil %	Anzahl	Anteil %		Anzahl	Anteil %	Anzahl	Anteil %	Anzahl	Anteil %		Anzahl	Anteil %	Anzahl	Anteil %	Anzahl	Anteil %
1																					
2																					
3																					
4																					
5																					
6																					
7																					
8																					
9																					
10																					
11																					
12																					
13																					
14																					
15																					
...																					
n																					

Übersicht 1. B	Frauen	Männer	Divers
Gesamtdurchschnitt des Stundenlohns pro Geschlecht (kumuliert über alle Entgeltgruppen und Erfahrungsstufen)	32,50 €	34,00 €	0,00 €

Aus Gründen des Datenschutzes erfolgt für die Tegel Projekt GmbH nur eine Gesamtdarstellung

2. Anteil der Geschlechter in den Führungsebenen

Führungsebene	Anteil Frauen		Anteil Männer		Anteil Divers	
	Anzahl	Anteil %	Anzahl	Anteil %	Anzahl	Anteil %
1	1	50	1	50		
2	1	25	3	75		
3	5	42	7	58		

1. Anteil der Geschlechter in den tariflichen Entgeltgruppen aufgeteilt nach Erfahrungsstufen

Entgeltgruppe	Durchschnittlicher Tariflicher Stundenlohn in EUR	Anteil Frauen		Anteil Männer		Anteil Divers	
		Anzahl	Anteil %	Anzahl	Anteil %	Anzahl	Anteil %
GF	79,33	1	100	0	0	0	0
BL	49,27	2	50	2	50	0	0
PM	27,94	34	46,6	39	53,4	0	0
BM	19,4	6	75	2	25	0	0

Übersicht 1. B			
Gesamtdurchschnitt des tariflichen Stundenlohns pro Geschlecht (kumuliert über alle Entgeltgruppen und Erfahrungsstufen)			
	Frauen	Männer	Divers
	26,66 €	27,52 €	0,00 €

2. Anteil der Geschlechter in den Führungsebenen

Führungsebene	Anteil Frauen		Anteil Männer		Anteil Divers	
	Anzahl	Anteil %	Anzahl	Anteil %	Anzahl	Anteil %
1 (GF)	1	100	0	0	0	0
2 (Bereich)	2	50	2	50	0	0

VBB Verkehrsverbund Berlin-Brandenburg GmbH

1. Anteil der Geschlechter in den tariflichen Entgeltgruppen aufgeteilt nach Erfahrungsstufen

Übersicht 1. A	Erfahrungsstufe 1							Erfahrungsstufe 2						Erfahrungsstufe 3								
	Entgeltgruppe (BAT)	Durchschnitt Tariflicher Stundenlohn in EUR	Anteil Frauen		Anteil Männer		Anteil Divers		Tariflicher Stundenlohn in EUR	Anteil Frauen		Anteil Männer		Anteil Divers		Tariflicher Stundenlohn in EUR	Anteil Frauen		Anteil Männer		Anteil Divers	
			Anzahl	Anteil %	Anzahl	Anteil %	Anzahl	Anteil %		Anzahl	Anteil %	Anzahl	Anteil %	Anzahl	Anteil %		Anzahl	Anteil %	Anzahl	Anteil %	Anzahl	Anteil %
Vb	0	0	0	0	0	0	0															
IVb	0	0	0	0	0	0	0															
IVa	18,90	4	33,33	8	66,66	0	0															
III	20,76	11	32,35	23	67,65	0	0															
IIb	23,43	8	72,73	3	27,27	0	0															
IIa	22,84	8	38,1	13	61,9	0	0															
Ib	26,80	3	33,33	6	66,67	0	0															
I	31,57	10	52,63	9	47,37	0	0															

Übersicht 1. B	Frauen	Männer	Divers
Gesamtdurchschnitt des tariflichen Stundenlohns pro Geschlecht (kumuliert über alle Entgeltgruppen und Erfahrungsstufen)	24,60 €	26,46 €	0,00 €

2. Anteil der Geschlechter in den Führungsebenen

Führungsebene	Anteil Frauen		Anteil Männer		Anteil Divers	
	Anzahl	Anteil %	Anzahl	Anteil %	Anzahl	Anteil %
1 (GF)	1	100	0	0	0	0
2 (BL)	0	0	3	100	0	0
3 (AL)	4	40	6	60	0	0

1. Anteil der Geschlechter in den tariflichen Entgeltgruppen aufgeteilt nach Erfahrungsstufen

Entgeltgruppe	Erfahrungsstufe 1								Erfahrungsstufe 2								Erfahrungsstufe 3							
	Tariflicher Stundenlohn in EUR	Anteil Frauen		Anteil Männer		Anteil Divers		Tariflicher Stundenlohn in EUR	Anteil Frauen		Anteil Männer		Anteil Divers		Tariflicher Stundenlohn in EUR	Anteil Frauen		Anteil Männer		Anteil Divers				
		Anzahl	Anteil %	Anzahl	Anteil %	Anzahl	Anteil %		Anzahl	Anteil %	Anzahl	Anteil %	Anzahl	Anteil %		Anzahl	Anteil %	Anzahl	Anteil %	Anzahl	Anteil %	Anzahl	Anteil %	
E2UE	13,10	3	75%	1	25%	0	0%	14,41	15	94%	1	6%	0	0%	14,88	17	94%	1	6%	0	0%			
E2	12,99	2	100%	0	0%	0	0%	14,13	3	100%	0	0%	0	0%	14,41	1	100%	0	0%	0	0%			
E3	14,01	2	67%	1	33%	0	0%	15,14	16	70%	7	30%	0	0%	15,41	10	77%	3	23%	0	0%			
E4	14,23	5	71%	2	29%	0	0%	15,28	3	75%	1	25%	0	0%	16,16	4	57%	3	43%	0	0%			
E5	14,92	18	100%	0	0%	0	0%	15,96	70	97%	2	3%	0	0%	16,66	161	97%	5	3%	0	0%			
E6	15,55	3	50%	3	50%	0	0%	16,61	15	83%	3	17%	0	0%	17,36	77	86%	13	14%	0	0%			
E7	15,84	1	100%	0	0%	0	0%	17,14	1	100%	0	0%	0	0%	17,91	5	83%	1	17%	0	0%			
E8	16,86	4	80%	1	20%	0	0%	17,99	20	95%	1	5%	0	0%	18,77	45	92%	4	8%	0	0%			
E9A	17,78	15	54%	13	46%	0	0%	18,95	54	73%	20	27%	0	0%	20,09	117	73%	44	27%	0	0%			
E9B	18,43	2	67%	1	33%	0	0%	19,79	12	100%	0	0%	0	0%	20,64	32	82%	7	18%	0	0%			
E9C	19,64	0	0%	0	0%	0	0%	21,09	3	100%	0	0%	0	0%	22,67	5	83%	1	17%	0	0%			
E10	20,23	0	0%	0	0%	0	0%	21,86	3	75%	1	25%	0	0%	23,71	7	88%	1	13%	0	0%			
E11	20,98	1	100%	0	0%	0	0%	23,06	1	33%	2	67%	0	0%	25,01	9	45%	1	55%	0	0%			
E12	21,74	0	0%	1	100%	0	0%	24,00	5	71%	2	29%	0	0%	26,63	13	76%	4	24%	0	0%			
E13	24,26	15	88%	2	12%	0	0%	26,22	39	89%	5	11%	0	0%	28,45	45	79%	12	21%	0	0%			
E14	26,32	2	50%	2	50%	0	0%	28,11	15	83%	3	17%	0	0%	30,44	36	92%	3	8%	0	0%			
E15	29,06	0	0%	0	0%	0	0%	31,04	0	0%	0	0%	0	0%	33,24	2	67%	1	33%	0	0%			
E15UE	0,00	0	0%	0	0%	0	0%	35,92	0	0%	0	0%	0	0%	39,82	0	0%	0	0%	0	0%			
P5	13,77	67	71%	28	29%	0	0%	15,04	132	72%	51	28%	0	0%	15,42	62	68%	29	32%	0	0%			
P6	14,26	10	59%	7	41%	0	0%	15,26	29	71%	12	29%	0	0%	16,20	39	74%	14	26%	0	0%			
P7	0,00	0	0%	0	0%	0	0%	16,99	223	81%	52	19%	0	0%	18,01	216	79%	59	21%	0	0%			
P8	0,00	0	0%	0	0%	0	0%	18,01	366	79%	100	21%	0	0%	18,87	417	74%	145	26%	0	0%			
P9	0,00	0	0%	0	0%	0	0%	19,55	2	67%	1	33%	0	0%	20,54	25	71%	10	29%	0	0%			
P10	0,00	0	0%	0	0%	0	0%	20,54	0	0%	0	0%	0	0%	21,20	0	0%	0	0%	0	0%			
P11	0,00	0	0%	0	0%	0	0%	21,76	0	0%	0	0%	0	0%	22,47	3	100%	0	0%	0	0%			
P12	0,00	0	0%	0	0%	0	0%	22,99	9	82%	2	18%	0	0%	23,75	32	65%	17	35%	0	0%			
P13	0,00	0	0%	0	0%	0	0%	24,23	1	100%	0	0%	0	0%	25,02	12	86%	2	14%	0	0%			
P14	0,00	0	0%	0	0%	0	0%	24,84	1	100%	0	0%	0	0%	25,66	4	100%	0	0%	0	0%			
P15	0,00	0	0%	0	0%	0	0%	25,46	0	0%	0	0%	0	0%	26,29	0	0%	0	0%	0	0%			
P16	0,00	0	0%	0	0%	0	0%	26,02	0	0%	0	0%	0	0%	26,93	0	0%	0	0%	0	0%			
N	0,00	0	0%	0	0%	0	0%	18,01	0	0%	2	100%	0	0%	18,87	0	0%	2	100%	0	0%			
S2	13,77	0	0%	0	0%	0	0%	14,43	1	100%	0	0%	0	0%	14,91	0	0%	0	0%	0	0%			
S4	15,82	0	0%	0	0%	0	0%	16,95	1	100%	0	0%	0	0%	17,99	0	0%	0	0%	0	0%			
S8A	15,82	2	67%	1	33%	0	0%	16,95	3	33%	6	67%	0	0%	17,99	11	58%	8	42%	0	0%			
S8B	15,82	0	0%	1	100%	0	0%	16,95	2	50%	2	50%	0	0%	17,99	6	86%	1	14%	0	0%			
S11B	19,14	0	0%	0	0%	0	0%	20,52	0	0%	0	0%	0	0%	21,49	2	100%	0	0%	0	0%			
S12	19,42	3	60%	2	40%	0	0%	20,82	23	82%	5	18%	0	0%	22,65	41	87%	6	13%	0	0%			
S17	21,41	0	0%	0	0%	0	0%	22,98	0	0%	0	0%	0	0%	25,49	0	0%	0	0%	0	0%			
S18	23,32	0	0%	0	0%	0	0%	23,94	0	0%	0	0%	0	0%	27,03	0	0%	0	0%	0	0%			
IV	51,98	10	37%	17	63%	0	0%	51,98	10	28%	26	72%	0	0%	51,98	0	0%	0	0%	0	0%			
III	44,18	81	49%	83	51%	0	0%	44,18	45	50%	45	50%	0	0%	44,18	61	40%	91	60%	0	0%			
II	35,28	151	63%	87	37%	0	0%	38,23	53	63%	31	37%	0	0%	40,83	16	47%	18	53%	0	0%			
I	26,73	93	61%	59	39%	0	0%	28,24	101	57%	76	43%	0	0%	29,32	114	67%	55	33%	0	0%			

Vivantes - Netzwerk für Gesundheit GmbH

1. Anteil der Geschlechter in den tariflichen Entgeltgruppen aufgeteilt nach Erfahrungsstufen

Übersicht 1. A	Erfahrungsstufe 4							Erfahrungsstufe 5							Erfahrungsstufe 6							
	Entgeltgruppe	Tariflicher Stundenlohn in EUR	Anteil Frauen		Anteil Männer		Anteil Divers		Tariflicher Stundenlohn in EUR	Anteil Frauen		Anteil Männer		Anteil Divers		Tariflicher Stundenlohn in EUR	Anteil Frauen		Anteil Männer		Anteil Divers	
			Anzahl	Anteil %	Anzahl	Anteil %	Anzahl	Anteil %		Anzahl	Anteil %	Anzahl	Anteil %	Anzahl	Anteil %		Anzahl	Anteil %	Anzahl	Anteil %	Anzahl	Anteil %
E2UE	15,51	20	44%	25	56%	0	0%	15,94	10	18%	47	82%	0	0%	16,58	65	96%	3	4%	0	0%	
E2	14,80	1	100%	0	0%	0	0%	15,67	0	0%	0	0%	0	0%	16,58	7	54%	6	46%	0	0%	
E3	16,04	13	87%	2	13%	0	0%	16,51	11	92%	1	8%	0	0%	16,94	105	69%	47	31%	0	0%	
E4	16,71	0	0%	2	100%	0	0%	17,25	0	0%	1	100%	0	0%	17,57	5	13%	35	88%	0	0%	
E5	17,40	119	97%	4	3%	0	0%	18,09	57	98%	1	2%	0	0%	18,45	80	78%	22	22%	0	0%	
E6	18,10	44	79%	12	21%	0	0%	18,83	31	89%	4	11%	0	0%	19,20	138	70%	58	30%	0	0%	
E7	18,69	6	67%	3	33%	0	0%	19,42	2	13%	14	88%	0	0%	19,82	5	9%	49	91%	0	0%	
E8	19,55	52	95%	3	5%	0	0%	20,38	25	93%	2	7%	0	0%	20,78	119	85%	21	15%	0	0%	
E9A	22,63	119	76%	37	24%	0	0%	23,20	51	73%	19	27%	0	0%	24,67	347	89%	45	11%	0	0%	
E9B	23,17	36	88%	5	12%	0	0%	24,66	36	84%	7	16%	0	0%	26,40	81	93%	6	7%	0	0%	
E9C	24,37	7	100%	0	0%	0	0%	26,20	9	100%	0	0%	0	0%	27,51	11	92%	1	8%	0	0%	
E10	25,71	11	58%	8	42%	0	0%	27,94	14	82%	3	18%	0	0%	28,68	20	74%	7	26%	0	0%	
E11	27,13	9	69%	4	31%	0	0%	30,02	11	79%	3	21%	0	0%	31,65	21	60%	14	40%	0	0%	
E12	29,56	16	50%	16	50%	0	0%	33,00	13	43%	17	57%	0	0%	34,62	12	52%	11	48%	0	0%	
E13	30,88	35	88%	5	13%	0	0%	33,73	51	77%	15	23%	0	0%	35,28	12	50%	12	50%	0	0%	
E14	33,04	25	86%	4	14%	0	0%	35,93	24	73%	9	27%	0	0%	38,00	43	69%	19	31%	0	0%	
E15	36,25	1	100%	0	0%	0	0%	39,35	1	25%	3	75%	0	0%	41,39	6	33%	12	67%	0	0%	
E15UE	43,51	0	0%	0	0%	0	0%	45,97	0	0%	0	0%	0	0%	46,54	1	33%	2	67%	0	0%	
P5	16,05	75	68%	36	32%	0	0%	16,52	11	42%	15	58%	0	0%	17,62	35	41%	51	59%	0	0%	
P6	18,20	60	77%	18	23%	0	0%	18,71	9	75%	3	25%	0	0%	19,65	149	87%	22	13%	0	0%	
P7	19,58	256	80%	65	20%	0	0%	20,36	176	87%	26	13%	0	0%	21,17	929	92%	83	8%	0	0%	
P8	19,98	294	72%	115	28%	1	0%	20,87	198	76%	64	24%	0	0%	22,12	779	88%	106	12%	0	0%	
P9	21,20	71	73%	26	27%	0	0%	22,48	51	73%	19	27%	0	0%	23,02	232	79%	60	21%	0	0%	
P10	23,09	6	100%	0	0%	0	0%	24,00	11	92%	1	8%	0	0%	24,57	38	97%	1	3%	0	0%	
P11	24,26	2	100%	0	0%	0	0%	25,44	8	89%	1	11%	0	0%	25,98	12	92%	1	8%	0	0%	
P12	25,63	34	71%	14	29%	0	0%	26,79	66	75%	22	25%	0	0%	27,33	45	80%	11	20%	0	0%	
P13	27,00	29	76%	9	24%	0	0%	28,44	55	89%	7	11%	0	0%	28,81	20	91%	2	9%	0	0%	
P14	27,69	6	75%	2	25%	0	0%	30,46	26	74%	9	26%	0	0%	30,96	12	67%	6	33%	0	0%	
P15	28,38	0	0%	1	100%	0	0%	30,88	10	100%	0	0%	0	0%	31,83	4	67%	2	33%	0	0%	
P16	29,87	3	100%	0	0%	0	0%	33,31	3	100%	0	0%	0	0%	34,82	0	0%	2	100%	0	0%	
N	19,98	1	20%	4	80%	0	0%	20,87	1	100%	0	0%	0	0%	22,12	0	0%	0	0%	0	0%	
S2	15,44	0	0%	0	0%	0	0%	16,03	0	0%	0	0%	0	0%	16,62	0	0%	0	0%	0	0%	
S4	18,69	0	0%	0	0%	0	0%	19,36	0	0%	0	0%	0	0%	20,40	0	0%	0	0%	0	0%	
S8A	18,69	2	20%	8	80%	0	0%	19,36	3	100%	0	0%	0	0%	20,40	1	100%	0	0%	0	0%	
S8B	18,69	2	100%	0	0%	0	0%	19,36	1	50%	1	50%	0	0%	20,40	1	100%	0	0%	0	0%	
S11B	23,97	0	0%	0	0%	0	0%	25,90	1	100%	0	0%	0	0%	27,06	0	0%	0	0%	0	0%	
S12	24,27	18	82%	4	18%	0	0%	26,28	8	100%	0	0%	0	0%	27,13	40	85%	7	15%	0	0%	
S17	27,03	0	0%	0	0%	0	0%	30,12	0	0%	0	0%	0	0%	31,94	1	100%	0	0%	0	0%	
S18	29,35	0	0%	0	0%	0	0%	32,83	0	0%	0	0%	0	0%	34,95	1	100%	0	0%	0	0%	
IV	51,98	0	0%	0	0%	0	0%	51,98	0	0%	0	0%	0	0%	53,02	0	0%	0	0%	0	0%	
III	46,78	0	0%	0	0%	0	0%	46,78	0	0%	0	0%	0	0%	46,78	0	0%	0	0%	0	0%	
II	42,35	16	62%	10	38%	0	0%	43,82	13	72%	5	28%	0	0%	45,30	53	52%	49	48%	0	0%	
I	30,24	125	61%	79	39%	0	0%	31,80	110	69%	49	31%	0	0%	33,44	86	62%	52	38%	0	0%	

1. Anteil der Geschlechter in den tariflichen Entgeltgruppen aufgeteilt nach Erfahrungsstufen

Entgeltgruppe	Tariflicher Stundenlohn in EUR	Erfahrungsstufe 7					
		Anteil Frauen		Anteil Männer		Anteil Divers	
		Anzahl	Anteil %	Anzahl	Anteil %	Anzahl	Anteil %
E2UE	0,00	0	0%	0	0%	0	0%
E2	0,00	0	0%	0	0%	0	0%
E3	0,00	0	0%	0	0%	0	0%
E4	0,00	0	0%	0	0%	0	0%
E5	0,00	0	0%	0	0%	0	0%
E6	0,00	0	0%	0	0%	0	0%
E7	0,00	0	0%	0	0%	0	0%
E8	0,00	0	0%	0	0%	0	0%
E9A	0,00	0	0%	0	0%	0	0%
E9B	0,00	0	0%	0	0%	0	0%
E9C	0,00	0	0%	0	0%	0	0%
E10	0,00	0	0%	0	0%	0	0%
E11	0,00	0	0%	0	0%	0	0%
E12	0,00	0	0%	0	0%	0	0%
E13	0,00	0	0%	0	0%	0	0%
E14	0,00	0	0%	0	0%	0	0%
E15	0,00	0	0%	0	0%	0	0%
E15UE	0,00	0	0%	0	0%	0	0%
P5	0,00	0	0%	0	0%	0	0%
P6	0,00	0	0%	0	0%	0	0%
P7	0,00	0	0%	0	0%	0	0%
P8	0,00	0	0%	0	0%	0	0%
P9	0,00	0	0%	0	0%	0	0%
P10	0,00	0	0%	0	0%	0	0%
P11	0,00	0	0%	0	0%	0	0%
P12	0,00	0	0%	0	0%	0	0%
P13	0,00	0	0%	0	0%	0	0%
P14	0,00	0	0%	0	0%	0	0%
P15	0,00	0	0%	0	0%	0	0%
P16	0,00	0	0%	0	0%	0	0%
N	0,00	0	0%	0	0%	0	0%
S2	0,00	0	0%	0	0%	0	0%
S4	0,00	0	0%	0	0%	0	0%
S8A	0,00	0	0%	0	0%	0	0%
S8B	0,00	0	0%	0	0%	0	0%
S11B	0,00	0	0%	0	0%	0	0%
S12	0,00	0	0%	0	0%	0	0%
S17	0,00	0	0%	0	0%	0	0%
S18	0,00	0	0%	0	0%	0	0%
IV	0,00	0	0%	0	0%	0	0%
III	50,31	0	0%	0	0%	0	0%
II	0,00	0	0%	0	0%	0	0%
I	34,36	152	60%	101	40%	0	0%

Vivantes - Netzwerk für Gesundheit GmbH

Übersicht 1. B	Frauen	Männer	Divers
Gesamtdurchschnitt des tariflichen Stundenlohns pro Geschlecht	22,82 €	25,51 €	

2. Anteil der Geschlechter in den Führungsebenen

Führungsebene	Anteil Frauen		Anteil Männer		Anteil Divers	
	Anzahl	Anteil %	Anzahl	Anteil %	Anzahl	Anteil %
1 (GF)	1	33%	2	67%		
2	13	62%	8	38%		
3	39	26%	110	74%		
4	50	34%	97	66%		
5	218	79%	58	21%		

WBM Wohnungsbaugesellschaft Berlin-Mitte mit beschränkter Haftung

1. Anteil der Geschlechter in den tariflichen Entgeltgruppen aufgeteilt nach Erfahrungsstufen

	Stufe 1						Stufe 2						Stufe 3					
	Tariflicher Stundenlohn in EUR	Anteil Frauen		Anteil Männer		Tariflicher Stundenlohn in EUR	Anteil Frauen		Anteil Männer		Tariflicher Stundenlohn in EUR	Anteil Frauen		Anteil Männer				
		Anzahl	Anteil %	Anzahl	Anteil %		Anzahl	Anteil %	Anzahl	Anteil %		Anzahl	Anteil %	Anzahl	Anteil %			
VG I	14,41			1	100	16,59			1	100								
VG I a	14,13					17,02					17,77							
VG II	15,84					17,44					18,94							
VG II a	16,36					17,31					18,11							
VG III	16,88					18,78	4	57	3	43	19,69	3	100					
VG III a	19,22					20,17	3	50	3	50	21,42	3	50	3	50			
VG IV	21,56	2	40	3	60	23,16	2	50	2	50	24,31		0	1	100			
VG IV a	23,33					24,13	2	40	3	60	25,73	1	33	2	67			
VG V	25,09					27,16	1	100			29,16	22	55	18	45			
VG V a	26,64					29,22	1	100			31,56	11	55	9	45			
VG VI	28,19					31,28					33,97	9	53	8	47			
LG 1	13,84	1	20	4	80													
LG 1 a	15,58																	
LG 2	17,31			1	100													
LG 2 a	17,80																	
LG 3	18,28			10	100													
LG 3 a	19,25																	
LG 4	20,22	7	26	20	74													
LG 4 a	22,14			2	100													
LG 5	24,06																	

AT 1. Ebene		1	50	1	50
AT 2. Ebene		1	25	3	75
AT 3. Ebene		9	64,3	5	35,7
AT 4. Ebene		0		3	100
AT sonstige		2	50	2	50

Übersicht 1.B	Frauen	Männer	Divers
Gesamtdurchschnitt des tariflichen Stundenlohn pro Geschlecht (kumuliert über alle Entgeltgruppen und Erfahrungsstufen)	25,41	28,76	

2. Anteil der Geschlechter in Führungsebenen

Führungsebene		Anteil Frauen		Anteil Männer		Anteil divers	
		Anzahl	Anteil %	Anzahl	Anteil %	Anzahl	Anteil %
1.	GF	1	50	1	50	0	
2.	BL	1	25	3	75	0	
3.	AL	10	62,5	6	37,5	0	
4.	TL	19	61,3	12	38,7	0	

WBM Wohnungsbaugesellschaft Berlin-Mitte mit beschränkter Haftung

1. Anteil der Geschlechter in den tariflichen Entgeltgruppen aufgeteilt nach Erfahrungsstufen

	Stufe 4					Stufe 5					Stufe 6				
	Tariflicher Stundenlohn in EUR	Anteil Frauen		Anteil Männer		Tariflicher Stundenlohn in EUR	Anteil Frauen		Anteil Männer		Tariflicher Stundenlohn in EUR	Anteil Frauen		Anteil Männer	
		Anzahl	Anteil %	Anzahl	Anteil %		Anzahl	Anteil %	Anzahl	Anteil %		Anzahl	Anteil %	Anzahl	Anteil %
VG I															
VG I a															
VG II															
VG II a	18,56					19,31					20,16	2	100		
VG III	21,38	21	95	1	5										
VG III a	22,00					22,84	2	100			23,69	92	90	10	10
VG IV	26,00	18	78	5	22										
VG IV a	27,58	30	64	17	36										
VG V															
VG V a															
VG VI															
LG 1															
LG 1 a															
LG 2															
LG 2 a															
LG 3															
LG 3 a															
LG 4															
LG 4 a															
LG 5															

1. Anteil der Geschlechter in den tariflichen Entgeltgruppen aufgeteilt nach Erfahrungsstufen

Übersicht 1. A	Erfahrungsstufe 1						Erfahrungsstufe 2						Erfahrungsstufe 3									
	Entgeltgruppe	Tariflicher Stundenlohn in EUR	Anteil Frauen		Anteil Männer		Anteil Divers		Tariflicher Stundenlohn in EUR	Anteil Frauen		Anteil Männer		Anteil Divers		Tariflicher Stundenlohn in EUR	Anteil Frauen		Anteil Männer		Anteil Divers	
			Anzahl	Anteil %	Anzahl	Anteil %	Anzahl	Anteil %		Anzahl	Anteil %	Anzahl	Anteil %	Anzahl	Anteil %		Anzahl	Anteil %	Anzahl	Anteil %	Anzahl	Anteil %
1																						
2																						
3																						
4																						
5																						
6																						
7																						
8	0	0	0	0	0	0	0	17,74	1	100	0	0	0	0	18,45	1	100	0	0	0	0	
9	17,54	1	100	0	0	0	0	18,84	1	50	1	50	0	0	19,68	3	100	0	0	0	0	
10	0	0	0	0	0	0	0	21,05	2	100	0	0	0	0	22,59	1	100	0	0	0	0	
11	0	0	0	0	0	0	0	21,79	2	50	2	50	0	0	0	0	0	0	0	0	0	
12	21,10	1	50	1	50	0	0	22,59	1	100	0	0	0	0	25,74	1	50	1	50	0	0	
13	23,42	0	0	1	100	0	0	25,20	1	50	1	50	0	0	26,55	0	0	3	100	0	0	
14	0	0	0	0	0	0	0	0	0	0	0	0	0	0	0	0	0	0	0	0	0	
15	0	0	0	0	0	0	0	30,16	1	100	0	0	0	0	0	0	0	0	0	0	0	
15Ü	0	0	0	0	0	0	0	0	0	0	0	0	0	0	0	0	0	0	0	0	0	
n		2	50	2	50	0	0		9	69	4	31	0	0		6	60	4	40	0	0	

Übersicht 1. B	Frauen	Männer	Divers
Gesamtdurchschnitt des tariflichen Stundenlohns pro Geschlecht (kumuliert über alle Entgeltgruppen und Erfahrungsstufen)	21,79 €	28,89 €	0,00 €

2. Anteil der Geschlechter in den Führungsebenen

Führungsebene	Anteil Frauen		Anteil Männer		Anteil Divers	
	Anzahl	Anteil %	Anzahl	Anteil %	Anzahl	Anteil %
1 (GF)	0	0	1	100	0	
BL	2	33	4	67	0	
TL	3	43	4	57	0	
Summe	5	36	9	64	0	

WISTA Management GmbH

1. Anteil der Geschlechter in den tariflichen Entgeltgruppen aufgeteilt nach Erfahrungsstufen

Übersicht 1. A	Erfahrungsstufe 4							Erfahrungsstufe 5							Erfahrungsstufe 6								
	Entgeltgruppe	Tariflicher Stundenlohn in EUR	Anteil Frauen		Anteil Männer		Anteil Divers		Tariflicher Stundenlohn in EUR	Anteil Frauen		Anteil Männer		Anteil Divers		Tariflicher Stundenlohn in EUR	Anteil Frauen		Anteil Männer		Anteil Divers		
			Anzahl	Anteil %	Anzahl	Anteil %	Anzahl	Anteil %		Anzahl	Anteil %	Anzahl	Anteil %	Anzahl	Anteil %		Anzahl	Anteil %	Anzahl	Anteil %	Anzahl	Anteil %	
1																							
2																							
3																							
4																							
5																							
6																							
7																							
8		19,12	3	100	0	0	0	0	0	0	0	0	0	0	0	0	20,32	1	100	0	0	0	0
9		22,02	1	33	2	67	0	0	24,01	4	100	0	0	0	0	0	24,73	2	100	0	0	0	0
10		24,17	1	100	0	0	0	0	0	0	0	0	0	0	0	0	27,98	1	100	0	0	0	0
11		0	0	0	0	0	0	0	0	0	0	0	0	0	0	0	30,07	2	100	0	0	0	0
12		0	0	0	0	0	0	0	0	0	0	0	0	0	0	0	0	0	0	0	0	0	0
13		0	0	0	0	0	0	0	0	0	0	0	0	0	0	0	0	0	0	0	0	0	0
14		31,27	0	0	1	100	0	0	29,10	2	33	4	67	0	0	0	0	0	0	0	0	0	0
15		35,23	1	100	0	0	0	0	38,22	0	0	1	100	0	0	0	0	0	0	0	0	0	0
15Ü		0	0	0	0	0	0	0	44,48	0	0	4	100	0	0	0	0	0	0	0	0	0	0
n			6	67	3	33	0	0		6	40	9	60	0	0		6	100	0	0	0	0	0

1. Anteil der Geschlechter in den tariflichen Entgeltgruppen aufgeteilt nach Erfahrungsstufen

Übersicht 1. A	...	Erfahrungsstufe n						
		Tariflicher Stundenlohn in EUR	Anteil Frauen		Anteil Männer		Anteil Divers	
			Anzahl	Anteil %	Anzahl	Anteil %	Anzahl	Anteil %
1								
2								
3								
4								
5								
6								
7								
8		18,98	6	100	0	0	0	0
9		17,53	12	80	3	20	0	0
10		23,37	5	100	0	0	0	0
11		24,55	4	67	2	33	0	0
12		23,25	3	60	2	40	0	0
13		25,58	1	17	5	83	0	0
14		29,41	2	29	5	71	0	0
15		34,54	2	67	1	33	0	0
15Ü		44,48	0	0	4	100	0	0
n			35	61	22	39	0	0

8. Index: Verzeichnis der unmittelbaren und mittelbaren Beteiligungen

(Stand: 30.06.2022)

(Fettgedruckt sind die unmittelbaren Beteiligungsunternehmen des Landes Berlin)

A

aktiva Haus- und
Wohnungseigentumsverwaltung GmbH 140

Amt für Statistik Berlin-Brandenburg

Anstalt des öffentlichen Rechts32

An der Michaelbrücke 1 Holzmarktstraße
19 Immobilien GmbH 240

aquabench GmbH.....77

Ausbildungscampus der Berliner

Wasserbetriebe gGmbH77

B

B.A.A.M. Berlin-Anlagen-Agentur Mitte
GmbH..... 240

Badstraße Verwaltungsgesellschaft mbH
& Co. Grundbesitz KG 145

Bautrako Bauträger- und
Koordinierungsgesellschaft mbH i. L.....86

Bavaria Immobilien
Beteiligungsgesellschaft mbH & Co. Erste
Leasing Fonds KG.....87

Bavaria Immobilien
Beteiligungsgesellschaft mbH & Co.
Immobilien Verwaltungs KG - LBB Fonds

4 -86

Bavaria Immobilien
Beteiligungsgesellschaft mbH & Co.
Immobilienverwaltungs KG - LBB Fonds 5

-86

Bavaria Immobilien Development GmbH
& Co. KG - LBB Fonds Neun -86

Bavaria Immobilien Management GmbH
& Co. KG - Objektgesellschaft Berlin
ARWO Neun87

Bavaria Immobilien Management GmbH
& Co. KG - Objektgesellschaft Berlin
ARWO Zehn.....87

Bavaria Immobilien Trading GmbH & Co.
KG - LBB Fonds Elf -86

Bavaria Immobilien Trading GmbH & Co.
KG - LBB Fonds Zehn -86

Bavaria Immobilien Verwaltungs GmbH &
Co. - Objekte Berlin-Saarbrücken KG.....87

Bavaria Immobilien Verwaltungs GmbH &
Co. KG - LBB Fonds Acht -86

Bavaria Immobilien Verwaltungs GmbH &
Co. KG - LBB Fonds Sieben -86

Bavaria Immobilien Verwaltungs GmbH &
Co. KG - Objektgesellschaft Altglienicke-
Süd.....87

Bavaria Immobilien Verwaltungs GmbH &
Co. Objektverwaltungs KG - LBB Fonds
Sechs -86

Bavaria Objekt- und Baubetreuungs
GmbH & Co. Immobilien Verwaltungs KG
Fonds Ludwigshafen, Neunkirchen und
Bad Nenndorf.....87

BBB Infrastruktur GmbH & Co. KG36, 39

BBB Infrastruktur-Verwaltungs GmbH39

BBcom Berlin-Brandenburgische
Kommunikationsgesellschaft mbH..... 240

BBF Berliner Bodenfonds GmbH.....98

BBG Berliner Bildungscampus für
Gesundheitsberufe gGmbH 236

BBH Gewobag Projektentwicklung
Westendallee GmbH & Co. KG..... 145

**BEHALA - Berliner Hafen- und
Lagerhausgesellschaft mbH**42

**BEN Berlin Energie und Netzholding
GmbH**.....46

BERLETAS Beteiligungs- und
Verwaltungsgesellschaft mbH Co. KG 145

Berlin Exhibition (Guangzhou) Co., Ltd..... 200

Berlin Partner für Wirtschaft und
Technologie GmbH..... 164

Berlin Photo Week GmbH..... 200

Berlin Tourismus & Kongress GmbH.....49, 129,
164, 200

**Berliner Bäder-Betriebe (BBB) Anstalt
des öffentlichen Rechts**.....53

**Berliner Energieagentur Gesellschaft mit
beschränkter Haftung**57

Berliner Großmarkt GmbH.....61

Berliner Stadtgüter GmbH65

**Berliner Stadtreinigungsbetriebe (BSR)
Anstalt des öffentlichen Rechts**69

Berliner Stadtwerke GmbH77

**Berliner Verkehrsbetriebe (BVG) Anstalt
des öffentlichen Rechts**.....73

Berliner Wasserbetriebe Anstalt des öffentlichen Rechts	77
Berliner Werkstätten für Menschen mit Behinderung - GmbH (BWB)	81
Berliner Wohn- und Geschäftshaus GmbH	
BEWOGÉ	240
BerlinOnline Stadtportal GmbH & Co.KG ..	171
BerlinOnline Stadtportalbeteiligungsges. mbH.....	171
Berlinovo Apartment GmbH.....	86
Berlinovo Eins GmbH	86
Berlinovo Elf GmbH.....	86
Berlinovo Fünf GmbH.....	86
Berlinovo Gewerbeimmobilien GmbH	86
Berlinovo Grundstark GmbH.....	86
Berlinovo Grundstücksentwicklungs GmbH.....	86
Berlinovo Immobilien Gesellschaft mbH	85
Berlinovo Projektentwicklungs GmbH.....	86
Berlinovo Sechs GmbH.....	86
Berlinovo Vier GmbH	86
Berlinovo Wohnimmobilien GmbH.....	86
Berlinovo Wohnquartier GmbH	86
Berlinwasser Holding GmbH	91
Berlinwasser Services GmbH	91
berlinwohnen Hausmeister GmbH.....	140
berlinwohnen Messdienste GmbH.....	140
BETA Neunte Beteiligungsgesellschaft für Wohnungsbau mbH & Co. Immobilien-Fonds-KG (Cunostr.).....	145
BGZ Berliner Gesellschaft für internationale Zusammenarbeit mbH	94
BIM Berliner Immobilienmanagement GmbH	98
bluepartner GmbH	91
B-Plus Planungs-Aktiengesellschaft	42
BPS BEHALA Port Services GmbH	42
BR Berlin Recycling GmbH	69
BRAL Reststoff-Bearbeitungs GmbH	69
BSR Südkreuz Entwicklungsgesellschaft mbH.....	69
BSR Südkreuz Entwicklungsgesellschaft mbH & Co. Immobilien KG.....	69
BSR-Investitions- und Umwelttechnologiegesellschaft mbH	69
Bus-Verkehr Berlin KG Omnibus-Betriebs- und Verwaltungsgesellschaft mbH & Co.....	73
BVG Beteiligungsholding GmbH & Co. KG.....	73
BVG Beteiligungsholding Verwaltungsgesellschaft mbH	73
BVG Projekt GmbH	73
BVG-Ausbildungs-Campus (ABC) gGmbH	73
BVG-Fahrzeugfinanzierungsgesellschaft mbH.....	73
C	
Campus Berlin-Buch GmbH	102
Capital Catering GmbH.....	200
Capital Facility GmbH.....	200
D	
DAB Digitalagentur Berlin GmbH	164
DEGES Deutsche Einheit Fernstraßenplanungs- und -bau GmbH	106
degewo 6. Wohnen Geschäftsführungs GmbH.....	110
degewo Aktiengesellschaft	110
degewo City Wohnungsgesellschaft mbH ..	110
degewo Eisenacher Straße GmbH	110
degewo Gebäudeservice GmbH	110
degewo Gewerbeimmobilien GmbH.....	110
degewo Haackzeile GmbH.....	110
degewo Köpenicker Wohnungsgesellschaft mbH.....	110
degewo LaBelle Ville GmbH	110
degewo Marzahner Wohnungsgesellschaft mbH.....	110
degewo netzWerk GmbH	110
degewo Nord Wohnungsgesellschaft mbH.	110
degewo Schweizer Viertel Grundstücks GmbH.....	110
degewo Süd Wohnungsgesellschaft mbH...	110
degewo Technische Dienste GmbH	110
degewo Treuhand GmbH.....	110
Deutsche Film- und Fernsehakademie Berlin, GmbH	114
Deutsche Klassenlotterie Berlin rechtsfähige Anstalt des öffentlichen Rechts	118
Deutsches Zentrum für Hochschul- und Wissenschaftsforschung GmbH	122
dotBerlin GmbH & Co. KG	49
E	
E.G.E. European Green Exhibitions GmbH.	200
eagleyard Photonics GmbH	126
EMII EU Malaria Fund Berlin Institutional Investors GmbH & Co. KG	164

Entwicklungsgesellschaft Elisabeth-Aue GmbH.....	140, 160
EPRO Energieprojektgesellschaft Berlin mbH.....	57
European Social Innovation and Impact Fund GmbH & Co. KG.....	164

F

FBB Airport Assekuranz Vermittlungsgesellschaft mbH.....	129
FBS Fuhrpark Business Service GmbH.....	69
Ferdinand-Braun-Institut gGmbH, Leibniz-Institut für Höchstfrequenztechnik	126
Flughafen Berlin Brandenburg GmbH	129
Flughafen Energie & Wasser GmbH (FEW).....	129
Friedrichstadt-Palast Betriebsgesellschaft mbH	133
FWU Institut für Film und Bild in Wissenschaft und Unterricht gemeinnützige GmbH	136

G

GB infraVelo GmbH.....	149
GBAV Gesellschaft für Boden und Abfallverwertung mbH.....	69
Gerichtstraße 10-11 GmbH & Co. KG.....	144
GESOBAU AG	140
GESOBAU Geschäftsführung GmbH.....	140
Gewobag EB Entwicklungs- und Baubetreuungsgesellschaft mbH.....	144
Gewobag ED Energie- und Dienstleistungsgesellschaft mbH.....	144
Gewobag ID Gesellschaft für Innovation, Digitalisierung und Geschäftsfeldentwicklung mbH.....	144
GEWOBAG Immobilienfonds I GbR.....	144
Gewobag KA GmbH & Co. KG.....	144
Gewobag MB Mieterberatungsgesellschaft mbH.....	144
Gewobag PB Wohnen in Prenzlauer Berg GmbH.....	145
Gewobag RS GmbH & Co. KG.....	144
Gewobag VB Vermögensverwaltungs- und Betriebsgesellschaft mbH.....	144
Gewobag WB Wohnen in Berlin GmbH.....	144
Gewobag Wohnungsbau-Aktiengesellschaft Berlin	144
gewobe Wohnungswirtschaftliche Beteiligungsgesellschaft mbH.....	110

GID - Gesellschaft für infrastrukturelle Dienste mbH.....	183
Global Produce Events GmbH.....	200
Grün Berlin GmbH	149
Grün Berlin Service GmbH.....	149

H

Hebbel-Theater Berlin GmbH	153
Helmholtz-Zentrum Berlin für Materialien und Energie GmbH	156
HOWOGE Baumschulenstraße GmbH.....	160
HOWOGE Damerowstraße GmbH.....	160
HOWOGE Goldschmidtweg GmbH.....	160
HOWOGE Herbststraße GmbH.....	160
HOWOGE High Deck Siedlung GmbH BV.....	160
HOWOGE Klingsorstraße GmbH.....	160
HOWOGE Landsberger Allee GmbH.....	160
HOWOGE Mühsamstraße GmbH.....	160
HOWOGE Roedernallee GmbH.....	160
HOWOGE Schöneberger Straße GmbH....	160
HOWOGE Servicegesellschaft mbH.....	160
HOWOGE Soldinerstraße GmbH.....	160
HOWOGE Wärme GmbH.....	160
HOWOGE Wohnungsbaugesellschaft mit beschränkter Haftung	160

I

IBB Beteiligungsgesellschaft mbH.....	164
IBB Business Team GmbH.....	164
IBB Capital GmbH.....	164
IBB Unternehmensverwaltung AöR	164
IDUNA Grundstücksentwicklungs GmbH....	140
IGB, Industriebahn-Gesellschaft Berlin mbH.....	42
Immobilien Beteiligungs- und Vertriebsgesellschaft der Berlinovo mbH.....	86
Immobilien- und Baumanagement der Berlinovo GmbH.....	86
Innovationszentrum für Mobilität und gesellschaftlichen Wandel GmbH.....	244
Integra gGmbH.....	81
Interhomes/Gewobag Projektentwicklung Ludwig-Quidde-Straße GmbH & Co. KG...	145
Investitionsbank Berlin Anstalt des öffentlichen Rechts.....	164, 167
ipal Gesellschaft für Patentverwertung Berlin mbH.....	164
IT-Dienstleistungszentrum Berlin Anstalt des öffentlichen Rechts	171

J

Josef Meyer Immobilien Verwaltungs KG -
LBB Fonds 3 -87

K

K.I.T. Group GmbH..... 200

Kinder- und Jugendfreizeitzentrum

**Wuhlheide - Landesmusikakademie -
gemeinnützige Betriebsgesellschaft mbH** . 175

Klärwerk Wandsdorf GmbH.....77

KRAMER + KRAMER Bau- und

Projektmanagement GmbH 160

Kronberg/Gewobag

Grundstücksentwicklungsgesellschaft
mbH 145

Kulturprojekte Berlin GmbH 179

Kunst- und Ausstellungshalle der

Bundesrepublik Deutschland GmbH 183

Kurt Franke Grundstücksgesellschaft mbH

& Co. Geschäfts- und Wohnbauten KG..... 144

Kurt Franke Grundstücksgesellschaft mbH

& Co. Zille-Siedlung KG 144

KW Goecke S.A.R.L 160

KWB Kompetenzzentrum Wasser Berlin
gemeinnützige GmbH 77, 91

L

Labor Berlin - Charité Vivantes GmbH..... 236

Labor Berlin - Charité Vivantes Services
GmbH..... 236

Landhandels- und Dienste GmbH

Mittenwalde i.L65

Liegenschaftsfonds Berlin GmbH & Co.

KG 187, 193

Liegenschaftsfonds Berlin

Projektgesellschaft mbH & Co. KG 190, 193

Liegenschaftsfonds Berlin

Verwaltungsgesellschaft mbH 193

LWS Lotterie- und Wett-Service GmbH 118

M

MB Capital Services GmbH..... 200

MB Exhibitions (Shanghai) Co., Ltd. 200

MB Shift Mobility GmbH 200

MEAB Märkische Entsorgungsanlagen-

Betriebsgesellschaft mbH 196

Medienboard Berlin-Brandenburg GmbH .. 164

Mertensstraße 16 GmbH 110, 240

Messe Berlin (Singapore) Pte. Ltd. 200

Messe Berlin GmbH 200

Messe Berlin USA Corporation 200

MMB Multi-Media-Berlin Gesellschaft

mbH..... 240

Mobile Seasons GmbH..... 200

MPS Betriebsführungsgesellschaft mbH..... 69

Musicboard Berlin GmbH 204

MVZ Charité Vivantes GmbH 236

MW Messe-, Ausstellungs- und
Dienstleistungsgesellschaft Wolfsburg
mbH..... 200

N

NochMall GmbH.....69

NOTITIA Grundstücks-

Vermietungsgesellschaft mbH & Co.

Objekt Technologiepark Adlershof KG 248

Notos/Gewobag Projektentwicklung Allee

der Kosmonauten GmbH..... 145

Notos/Gewobag Projektentwicklung

Landsberger Tor GmbH 145

O

OIB/Gewobag Projekt Gartenfeld

Entwicklungs GmbH & Co. KG..... 145

OIB/Gewobag Projekt Gartenfeld

Verwaltungs GmbH 145

Okeanos Immobilien Verwaltungs GmbH

& Co. KG - Zweiter IBV- Immobilienfonds

für Deutschland -86

Olympiastadion Berlin GmbH 208

P

p2m Berlin GmbH.....91

Partner für Berlin Holding Gesellschaft für

Hauptstadt-Marketing mbH87, 110, 240

Partner für Deutschland - Berater der

öffentlichen Hand GmbH 244

Paulsternstraße 31

Immobilien-gesellschaft mbH 110, 240

Peppermint CBF 1 GmbH & Co. KG 164

Perseus Immobilien Verwaltungs GmbH &

Co. KG - LBB Fonds Dreizehn -86

Perseus Immobilien Verwaltungs GmbH &

Co. KG - Objektgesellschaft Berlin ARWO

Drei.....87

Perseus Immobilien Verwaltungs GmbH &

Co. KG - Objektgesellschaft Berlin ARWO

Sieben87

Perseus Immobilien Verwaltungs GmbH &

Co. KG - Objektgesellschaft Berlin ARWO

Zwei.....87

pigadi GmbH91

Plata Grundstücksverwaltungs-GmbH & Co. Platanenallee 32 KG	145	Theseus Immobilien Management GmbH & Co. KG - Zweiter IBV-Immobilienfonds International	86
Prinz-Eugen-Straße 20 GmbH & Co. KG	144	Theseus Immobilien Verwaltungs GmbH & Co. KG - LBB Fonds Zwölf -	86
Projekt Sewanstraße 259 GmbH.....	110	Tierpark Berlin-Friedrichsfelde GmbH.....	252
Prometheus Immobilien Verwaltungs GmbH & Co. KG - Erster IBV-Immobilienfonds für Deutschland.....	86	TMB Tourismus-Marketing Brandenburg GmbH.....	49
Prometheus Immobilien Verwaltungs GmbH & Co. Objekt Berlin-Steglitz McNair KG i. L.....	87	TREUCON/GEWOBAG Projektentwicklung Schönerlinder Straße GmbH & Co. KG.....	145
R		Treuconsult Immobilien GmbH.....	144
RIAS/Gewobag Projektentwicklung Britzer Damm GmbH.....	145	U	
RIAS/Gewobag Projektentwicklung Britzer Damm Zweite GmbH.....	145	UVphotonics NT GmbH	126
Rundfunk-Orchester und -Chöre (gemeinnützige) GmbH.....	211	V	
S		VBB Verkehrsverbund Berlin-Brandenburg GmbH.....	231
SBB Abfallerzeuger GbR.....	77	VivaClean Nord GmbH	236
SBB Entsorgungswirtschaft GmbH.....	69, 196	VivaClean Süd GmbH	236
SBB Sonderabfallgesellschaft Brandenburg/Berlin mbH.....	215	Vivantes - Forum für Senioren GmbH.....	236
SHARE BERLIN Institute GmbH.....	244	Vivantes - MVZ GmbH.....	236
Siwoqe 1992 Siedlungsplanung und Wohnbauten Gesellschaft mbH.....	219	Vivantes - Netzwerk für Gesundheit GmbH.....	236
SOPHIA Berlin GmbH	110, 219	Vivantes Hospiz gGmbH	236
STADT UND LAND FACILITY-Gesellschaft mbH.....	219	Vivantes Ida-Wolff-Krankenhaus GmbH	236
STADT UND LAND NETZE GmbH.....	219	Vivantes Komfortklinik GmbH	236
STADT UND LAND Nord-Süd GmbH	219	Vivantes Rehabilitation GmbH	236
Stadt und Land Reisen GmbH	49	Vivantes Service GmbH.....	236
STADT UND LAND Schöneberg GmbH	219	W	
STADT UND LAND Wohnbauten-Gesellschaft mit beschränkter Haftung.....	219	Wasser Nord GmbH & Co. KG	77
Stromnetz Berlin GmbH.....	46	Wasser Nord Verwaltungs GmbH	77
SVL Speiseversorgung und -logistik GmbH.....	236	WBF Verwaltungs- und Beteiligungsgesellschaft mbH	240
T		WBF Wohnungsbaugesellschaft Friedrichshain mbH	240
Tegel Projekt Gesellschaft mit beschränkter Haftung	223	WBM Immobilien-Service GmbH	240
TELO Beteiligungsgesellschaft mbH & Co. Objekt Klärwerk Waßmannsdorf KG i.L.....	91	WBM Wohnungsbaugesellschaft Berlin-Mitte mit beschränkter Haftung.....	240
Tempelhof Projekt GmbH.....	227	WBMI Real Estate GmbH Berlin	240
Theseus Immobilien Beteiligungsgesellschaft mbH & Co. KG - Dritter IBV-Immobilienfonds für Deutschland	86	Wissenschaftszentrum Berlin für Sozialforschung gGmbH	244
		WISTA Management GmbH.....	248
		WISTA.Plan GmbH	248
		WISTA.Service GmbH	248
		WOBEGE Wohnbauten- und Beteiligungsgesellschaft mbH	219
		WoGeHe Wohnungsbaugesellschaft Hellersdorf mbH	219

Wohnpark Müggelheimer Damm GmbH.....	110
Wohnungsbaugesellschaft Lichtenberg mbH.....	160
Z	
Zoologischer Garten Berlin AG	252

ZS Gewobag Projektentwicklung Hohensaatener Str. GmbH.....	145
ZS Gewobag Projektentwicklung Wendenschloßstraße GmbH.....	145
ZS/Gewobag Landsberger Allee Grundstücksentwicklungs UG (haftungsbeschränkt) & Co. KG	145