1418 A

Senatsverwaltung für Wirtschaft,
Energie und Betriebe
II E 3 / II E 36

Berlin, 11.03.2024

9013-7621 / 8267
joerg.lehnert@senweb.berlin.de
eiko.tietz@senweb.berlin.de

An
den Vorsitzenden des Hauptausschusses
über
die Präsidentin des Abgeordnetenhauses von Berlin
über
Senatskanzlei – G Sen –

Besprechung gemäß § 21 Abs. 3 GO Abgeordnetenhauses
„Risiken für die IBB durch Signa-Insolvenz“

rote Nummern: 1418
Vorgang: 57. Sitzung des Hauptausschusses vom 14. Februar 2024
Ansätze: **Kapitel 1320** - Senatsverwaltung für Wirtschaft, Energie und Betriebe - Wirtschaftspolitik und Wirtschaftsordnung -
Titel 54010 - Dienstleistungen -
Erl. Nr. 6 - Dienstleistungen im Zusammenhang mit der Geldwäscheprävention

abgelaufenes Haushaltsjahr:	2023	70.000 €
laufendes Haushaltsjahr:	2024	70.000 €
kommendes Haushaltsjahr:	2025	70.000 €
Ist des abgelaufenen Haushaltsjahres:	2023	87.762,50 €
Aktuelles Ist (Stand 01.03.)	2024	2.356,20 €

Der Hauptausschuss hat in seiner oben bezeichneten Sitzung Folgendes beschlossen:

„SenWiEnBe
wird gebeten, dem Hauptausschuss bis zum 31.03.2024 den zeitlichen Ablauf eines Seriositätschecks unter Zuhilfenahme der ORBIS Datenbank im Vorfeld der Anbahnung von Immobiliengeschäften/Investorenbegehren sowie das zugrundeliegende Konzept hierzu darzustellen. Wie kann dieses Verfahren auch für die Bezirke nutzbar gemacht werden? Weiter wird um die Vorlage der ORBIS Datenbankrecherche zum Signa-Konzern gebeten. Ist bezüglich der Recherchen und Abfragen die Einführung eines Regelverfahrens angedacht, auf

das alle Senatsverwaltungen, Bezirke und ggf. landeseigene Unternehmen zugreifen könnten? Wenn ja, in welchen Zeitraum soll ein solches implementiert werden?“

Ich bitte, den bis zum 31.03.2024 erbetenen Bericht zur Kenntnis zu nehmen.

Hierzu wird berichtet:

Zunächst ist klarzustellen, dass ORBIS ein Instrument zur Verbesserung der Nachverfolgung von komplexen Gesellschaftsstrukturen ist und im Zusammenhang mit der Aufdeckung und Verfolgung von insbesondere Geldwäschedelikten genutzt wird. Es handelt sich nicht um ein Instrument, das Ergebnisse zur Seriosität eines Investors oder Geschäftspartners liefert.
Die Politik des Landes Berlin ist außerdem vom Gedanken der Wirtschaftsfreiheit getragen, dem würde der flächendeckende Einsatz von ORBIS im Vorfeld von Ansiedlungen oder Investitionen nicht entsprechen.
Wenn das Land oder landeseigene Unternehmen wie privatwirtschaftliche Unternehmen tätig, werden stehen die Möglichkeiten der Information offen, die auch andere Handelspartner benutzen, insbesondere die Angaben des Handelsregisters.
Wenn sich Unternehmen um Förderung durch das Land bemühen, Kredite aufnehmen oder Bürgschaften beantragen, greift ein gesetzlich geregeltes Prüfungsinstrumentarium, z.B. der IBB, der BBB oder auch anderer Banken.
Die planungsrechtliche Prüfung, die je nach Bedeutung eines Ansiedlungsvorgangs allein auf bezirklicher oder auf bezirklicher wie auch auf Senatsebene erfolgt, ist hingegen immer vorhabenbezogen und betrifft nicht die das Vorhaben tragenden Unternehmen.

Im Fall Signa haben die aufeinander folgenden Insolvenzbekanntmachungen einzelner Unternehmen der Signa Gruppe wegen ihrer Auswirkungen auf mehrere große Einzelhandelsketten und Immobilienentwicklungsprojekte in Berlin einen erhöhten Informationsbedarf ausgelöst. Aufgrund der Bedeutung für Stadtentwicklung, Handel und Arbeitsplätze wurde eine Task Force innerhalb der Senatsverwaltung für Wirtschaft, Energie und Betriebe (SenWiEnBe) eingesetzt. Dieser arbeiten verschiedene Fachbereiche zu.

Aufgrund der zunächst unübersichtlichen Meldungen, welche Firmen des SIGNA-Konzerns betroffen waren und in welcher Verbindung sie zu anderen in Berlin tätigen Signa-Firmen stehen, wurde die Arbeitsgruppe Geldwäscheaufsicht um eine ORBIS-Recherche zum Aufbau des SIGNA-Konzerns gebeten. Die Aufgabe war, komplexe Strukturen transparent zu machen und damit einen Anhaltspunkt dafür zu geben, wie sich Insolvenzen einzelner Gesellschaften innerhalb der Gruppe auswirken könnten sowie eventuell verschleierte Handlungsbevollmächtigte und wirtschaftlich Berechtigte zu ermitteln. Für die Recherche wurden zur Verfügung stehende Quellen wie etwa in- und ausländische Register, Presseberichte und die Datenbank ORBIS genutzt.

Die Ergebnisse der Recherche werden als Anlagen übermittelt, wegen ihrer Komplexität ausschließlich in digitaler Form.

ORBIS ist eine internationale Datenbank, die Informationen über Unternehmen in der ganzen Welt einschließlich der für sie handelnden Personen sammelt und bereitstellt. Es ist ein sogenanntes OSINT-Tool (Open Source Intelligence), das heißt es werden öffentlich verfügbare Daten weltweit ausgewertet. Mit dem – kostenpflichtigen - Zugriff auf dieses System können Strukturermittlungen, bei denen Unternehmen/Gesellschaften in Ländern außerhalb von Deutschland eine Rolle spielen, erheblich beschleunigt werden. Das ist etwa wichtig bei dem Versuch, die tatsächlichen Eigentümer (sog. wirtschaftlich Berechtigte) zu ermitteln. Derartige Erkenntnisse können bei Ermittlungen im Geldwäschebereich sehr hilfreich sein und die Zahl der zu stellenden Rechtshilfeersuchen senken beziehungsweise es ermöglichen, diese zielgerichteter zu stellen.
ORBIS bietet gute Möglichkeiten Strukturen nachzuvollziehen und zu visualisieren. Es ist jedoch kein Register, das öffentlichen Glauben besitzt. Die dort beschriebenen Gesellschaftsverhältnisse sind vor weiterer Nutzung immer auf Aktualität und Richtigkeit zu überprüfen.

Die Geldwäscheaufsicht der SenWiEnBe entschloss sich im Jahr 2021, in ihrer Rolle als koordinierende Stelle im Bereich der Geldwäscheaufsicht eine Probelizenz zu beschaffen und diese gemeinsam mit der Staatsanwaltschaft zu testen. Nachdem erste Erfahrungen positiv verliefen, wurde im Jahr 2022 von der Staatsanwaltschaft Berlin, der Polizei (Landeskriminalamt) und der Geldwäscheaufsicht gemeinsam entschieden, die Nutzung von ORBIS zu verstetigen, nun unter Federführung der Polizei. Die Nutzung durch mehrere Behörden bedurfte einer Verwaltungsvereinbarung zwischen den drei Behörden der Hauptverwaltung. Vertraglich erhält jede Behörde eine eigene Lizenz, für die sie auch selbst die Kosten übernimmt. Ein Anschluss an die Verwaltungsvereinbarung bei Übernahme der anteiligen Kosten wäre denkbar, liegt aber in der Mittelverantwortung der Bezirke.
ORBIS hilft den beteiligten Behörden bei der Erfüllung ihrer Aufgaben. Die Perspektive von Polizei, Staatsanwaltschaft und der Geldwäscheaufsicht ist in nahezu allen Fällen auf Ereignisse in der Vergangenheit gerichtet. Die Recherchen dienen so dem Zweck, Strukturen und / oder handelnde Personen zu einem bestimmten Zeitpunkt zu ermitteln. Bei der Verwendung des OSINT-Tools ist daher nicht immer entscheidend, ob die Daten tagesaktuell sind und die Datensätze können über öffentliche Register ausreichend verifiziert werden.
In die Zukunft gerichtete Entwicklungsprojekte im Immobilienbereich zeichnen sich durch Neugründung oder Erwerb von Projektgesellschaften aus, also Strukturen, die im Entstehen begriffen sind und deren Anteilsverteilung Teil laufender Verhandlungen sind. Diese Vorgehensweise ist Teil regulärer unternehmerischer Tätigkeit und wird von der Geldwäscheaufsicht nicht geprüft. Es ist nicht beabsichtigt, Investorinnen und Investoren unter einen Generalverdacht zu stellen. Berlin braucht Investitionen in die Zukunft.
Gibt es in Bezug auf konkrete Vorhaben Hinweise auf Geldwäsche, so werden diese sowohl von der Geldwäscheaufsicht der Senatsverwaltung für Wirtschaft, Energie und Betriebe als

auch vom Landeskriminalamt überprüft, wobei beide Dienststellen im engen Austausch agieren. Diese Hinweise kommen fallweise aus der Bevölkerung, von Beteiligten an einem Vorhaben, von anderen Senatsverwaltungen und deren nachgeordneten Behörden oder auch von Bezirken. Während Hinweise aus der Bevölkerung und von Beteiligten oft nicht konkret genug sind, um bearbeitet werden zu können, führen Informationen aus anderen Behörden und von Seiten der Bezirke stets zu weiterführenden Ermittlungen durch die für Geldwäscheverhinderung bzw. Geldwäschebekämpfung zuständigen Dienststellen. Hierbei werden auch Erkenntnisse aus der Unternehmensdatenbank ORBIS verwandt. Insoweit sind auch andere Senatsverwaltungen, deren nachgeordnete Behörden und die Bezirke im Einzelfall mittelbar an der Nutzung von ORBIS beteiligt

Auch ohne konkrete Hinweise werden Entwicklungsprojekte per se durch die Investitionsbank Berlin (IBB) oder andere Kreditinstitute genau geprüft. Gerade große Bauvorhaben werden durch die gewachsenen Prüfstrukturen der Senatsverwaltung für Stadtentwicklung, Bauen und Wohnen umfänglich untersucht.

Franziska G i f f e y

.....

Senatorin für Wirtschaft,
Energie und Betriebe

orbis

Ownership explorer:alles

SIGNA HOLDING GMBH

6020 INNSBRUCK
Österreich (AT)

BvD ID n° AT9110348431

6420 : Beteiligungsgesellschaften

Definition der Konzernmutter

The path from the company to its Ultimate Owner is mimimum 25.01%
Ein Unternehmen als Konzernmutter betrachten, wenn es keine identifizierten Gesellschafter gibt oder falls die Beteiligungsprozente unbekannt sind.

Definition des Wirtschaftlich Berechtigten

Die Mindestbeteiligungsprozente der ersten Ebene sind 10.00%, auf allen weiteren Ebenen mindestens 50.01%

Auch alle Individuen an der Spitze eines Pfades mit unbekannten Beteiligungsprozenten (% so wie '>x%' gelten als unbekannt) betrachten
I also consider all individuals at the top of a path (with the requested 50.01% at further levels) who have a percentage of min 10.00%

Filter

Chart	Shareholders, Subsidiaries
Beteiligung	mind. 0.01 %, Include unknown ownership, Integrated Percent
Information source exclusion	FS

Legend

↔	Kontrollierender Gesellschafter
Ind.	Ein Individuum
BO	Wirtschaftlich Berechtigter
(⚡)	Has enough influence power to control the result of a vote in the company
⚡	Must form a coalition to control the result of a vote in the company
CG	Corporate Group
GUO	Globale Konzernmutter
⚑	Einige Unternehmensnamen entsprechen oder ähneln risikorelevanten Namen
x/x	Direct / Total ownership %
X%	Integrated percentage

A	Versicherungsgesellschaft
B	Bank
C	Konzern
D	Nicht namentlich genannte natürliche Personen, aggregiert
E	Renten- & Investmentfond/Nominee/ Treuhandgesellschaft
F	Finanzinstitute
H	Eigenbesitz
I	Eine/mehrere namentlich genannte Person oder Familie
J	Stiftung/Forschungsinstitut
L	Sonstige nicht namentlich genannter Gesellschafter, aggregiert
M	Mitarbeiter/Manager/Geschäftsführ
P	Privatkapitalgesellschaft
Q	Niederlassung
S	Behörden, Staat, Regierung
V	Venture-Capital
W	Schiff
Y	Hedge-Fond
Z	Öffentlichkeit (börsennotierten Unternehmen)

BR	Niederlassung
CQP1	50% + 1 Share
CTP	Calculated total percentage
FC	Foreign company
GP	Komplementär
JO	Jointly owned, = 50 %
MO	Majority owned, > 50%
n.a.	Nicht verfügbar
NG	Negligible, <=0.01%
T	Sole trader, = 100 %
VE	Vessel
WO	Wholly owned, >= 98%

© 2024 Moody's Analytics, Inc. and/or their licensors and affiliates. All rights reserved.

			Name	Integrated ownership %	Country ISO code	Type of entity	Operating revenue (Turnover)mil USD	Number of employees	NAICS, Core code	NACE, Core code
	GUO	↔	Familie Benko Privatstiftung	49.04	AT	J		3	5239	6430
			RB Immobilienverwaltungs Gmbh	0.95	AT	C			5511	7010
			Laura Privatstiftung	0.95	AT	J		3	5239	6430
			Eugster/Frismag AG		CH	C		35	3352	2751
			AE Familienholding AG		CH	F		4	5239	6499
Ind.			MR Arthur Eugster		CH	I			-	-
Ind.			UND Familie		n.a.	I			-	-

Name	Integrated ownership %	Country ISO code	Type of entity	Operating revenue (Turnover)mil USD	Number of employees	NAICS, Core code	NACE, Core code
Outfitter Gmbh	132.10*	DE	C	47	60	4251	4791
German Department Stores Ipco Gmbh	116.00*	DE	C		2	5614	8299
Signa Retail Transaction Gmbh	100.00	CH	C		15	5416	7022
Signa EIH Management Gmbh	100.00	CH	C		4	5511	6420
Signa Motion Gmbh	100.00	AT	C			5313	6832
Signa Innovations Holding Gmbh	100.00	AT	C			5511	6420
Signa Holding Luxemburg S.À R.L.	100.00	LU	C			5511	6420
Villa Eden Hotel Beteiligung S.Ä R.L.	100.00	LU	C			5511	6420
Signa Retail Cambridge Holding AG	100.00	CH	C		4	5511	6420
Signa Prime 2019 Zwei AT Gmbh	100.00	AT	C			5614	8299
Signa Retail Holding Viii AG	100.00	CH	C		4	5239	6499
Signa Finance 2019 Management Gmbh	100.00	DE	C		1	5614	8299
Signa Finance 2019 Gmbh & CO. KG	100.00	DE	F		1	5222	6619
Ham, Elbtower Hotel Gmbh	100.00	AT	C			5614	8299
Signa Prime 2019 Drei AT Gmbh	100.00	AT	C			5614	8299
Signa Foxtrot Gmbh	100.00	AT	C		2	2361	4110
Leiki Immotrading Beteiligung Gmbh	100.00	AT	C			5311	6820
Signa AT 2020 Vier Gmbh	100.00	AT	C			531	6800
Signa Tango Gmbh & CO KG	100.00	AT	C		2	5312	6810
Signa Sierra Gmbh & CO KG	100.00	AT	C		2	5312	6810
Signa Uniform Gmbh & CO KG	100.00	AT	C		2	5313	6832
Signa Quebec Gmbh	100.00	AT	C		2	2361	4110
Signa Oscar Gmbh	100.00	AT	C		2	5413	7112
Signa Yankee Gmbh	100.00	AT	C		2	2361	4110
MARIAHILFER STRAßE 10-18 BETRIEBS HOLDING GMBH	100.00	AT	C			5511	6420
SDS Holding Gmbh	100.00	AT	C			5614	8299
SDS Holding Gmbh & CO KG	100.00	AT	C		2	5311	6820
Signa AT 2020 Vier KG	100.00	AT	C		2	5312	6810
Signa 2018 Fünf Gmbh	100.00	AT	C			5614	8299
Signa Delta Gmbh & CO KG	100.00	AT	C		2	5312	6810
Signa International Holding Gmbh	100.00	AT	C			5614	8299
Signa Mike Gmbh	100.00	AT	C		2	5614	8299
Signa Bravo Gmbh & CO KG	100.00	AT	C		2	5312	6810
Signa Alpha Gmbh & CO KG	100.00	AT	C		2	5312	6810
Signa 2019 Zwei Gmbh & CO KG	100.00	AT	C			5312	6810
Signa Prime KHB Holding Gmbh	100.00	AT	C			5312	6810
Signa Medien Gmbh	100.00	AT	C			531	6800
Kidinvest Projekt Beteiligung Gmbh	100.00	AT	C			5614	8299
Signa-Recap Holding Gmbh	100.00	AT	C			5511	6420
Signa Prime 2019 Acht AT Gmbh & CO KG	100.00	AT	C			5614	8299
Signa Mitarbeiterbeteiligungs Gmbh	100.00	AT	C			5511	6420
Signa Michel Beteiligung Gmbh	100.00	AT	C			5614	8299
Signa Retail Holding Gmbh	100.00	AT	C		2	5511	6420
Signa AT 2019 Drei Gmbh	100.00	AT	C			5614	8299
Signa Victor Gmbh	100.00	AT	C		2	2361	4110
Signa Zulu Gmbh	100.00	AT	C		2	2361	4110
Signa Funds Holding Gmbh	100.00	AT	C			5511	7010
Signa KHB Beteiligung Gmbh	100.00	AT	C			5313	6832
Signa European Invest Holding AG	100.00*	CH	C		4	5239	6499
Villa Eden Hotel S.R.L.	100.00	IT	C	2	23	7211	5510
Leiki Immotrading Management Gmbh	100.00	AT	C			5614	8299
Signa Real Estate USA Management Gmbh	100.00	AT	C		3	5313	6832
Signa Charlie Gmbh	100.00	AT	C			5313	6831
Signa SFS Austria Gmbh	100.00	AT	C		2	5222	6619
Signa Informationstechnologie Gmbh	100.00	AT	C	2	15	4492	4741
Signa Real Estate Capital Partners Development I Beteiligungs Gmbh	100.00	AT	C			5511	7010
Signa Real Estate Capital Partners (General Partner) Gmbh	100.00	DE	C		3	5511	7010
Signa Retail Beteiligung Gmbh	100.00	AT	C			2361	4110
Signa Retail Projekt Beteiligung Gmbh	100.00	CH	C		1	5511	6420
Signa Anlegerverwaltungs Gmbh	100.00	AT	F			5222	6619
Signa Funds Gmbh & CO. KG	100.00	DE	F		2	5511	6420
Signa Management Gmbh	100.00	AT	C			5511	7010
Signa Funds Management Gmbh	100.00	DE	F		2	5614	8299
Signa International Sports Holding Gmbh	100.00*	DE	C		1	5511	6420
Signa European Invest AG	100.00*	CH	C		4	5511	6420
Signa Management 4 Gmbh	100.00*	CH	C		4	5239	6499
Signa Management 5 Gmbh	100.00*	CH	C		4	5239	6499
Signature X Gmbh	100.00*	CH	C		1	5511	6420
Signa Retail Luxury Holding Gmbh	100.00*	CH	C		1	5511	6420
Signa Retail Sports Holding Gmbh	100.00*	CH	C		4	5511	6420
Sish Verwaltung II Gmbh & CO. KG	100.00*	DE	C		1	5511	6420
Sish Beteiligung Gmbh & CO. KG	100.00*	DE	C		1	5614	8299
Sish Verwaltung I Gmbh	100.00*	DE	C			5511	6420
Signa 08 Zagreb Immobilienfonds Gmbh & CO. KG	100.00	DE	C		2	5419	7490
BED & Brains K 51 Gmbh & CO. KG	100.00	DE	C		1	5614	8299
Signa Urban Living Gmbh	100.00	DE	C		3	2361	4120
Kidinvest Gmbh	100.00	DE	C		1	5511	6420
Signa Kita-Capital Gmbh	100.00	DE	C		1	5313	6831
Signa Treuhand Gmbh	100.00	DE	C		1	5416	7022
Signa Deutschland 01 Gmbh	100.00	DE	C		2	5419	7490
Signa Objekt Parndorf Gmbh	100.00	DE	C		1	5419	7490
Signa Milano S.R.L.	100.00	IT	C	0		5312	6810
Signa Osam Management Gmbh	100.00	AT	C			5614	8299
Laya Beteiligung UG (Haftungsbeschränkt) & CO. KG	100.00*	DE	C			5614	8299
Laya Beteiligung Verwaltungs UG (Haftungsbeschränkt)	100.00*	DE	C			5511	7010
Laya Group Holding Gmbh	100.00*	DE	C		3	5511	6420
Sish Verwaltung Gmbh	100.00*	DE	C		1	5614	8299
Falcon/Signa 04 Gmbh	100.00	DE	C		1	5614	8299
Falcon/Signa 01 Gmbh	100.00	DE	C		2	5311	6820
Falcon/Signa 03 Gmbh	100.00	DE	C		1	5614	8299
BED & Brains Verwaltungs Gmbh	100.00	DE	C		1	5511	7010
Laya Solutions Gmbh	100.00*	DE	C		68	8129	9609
Laya Media Gmbh	100.00*	DE	C		2	5418	7311
Laya Data Gmbh	100.00*	DE	C		2	5415	6209
Forum Salzburg Immobilien Gmbh	99.99	AT	C			2361	4110
Signa 11 Brüssel Objekt Sirius Immobilienfonds Gmbh & CO. KG	99.84	DE	E		2	5614	8299
Signa 04 Prag Immobilienfonds Gmbh & CO. KG	99.00	DE	E		2	5511	7010
Signa 09 Immobilienwerte Österreich Plus Gmbh & CO. KG	98.51	DE	E			5419	7490
Signa Property Funds Real Estate Investment Gmbh	98.50	DE	F		1	5614	8299

Signa Retail Food & Restaurant Holding Gmbh	96.80	CH	C		1	5511	6420
Signa Retail Department Store Holding Gmbh	96.80	CH	C		1	5511	6420
Signa Retail Home & Living Holding Gmbh	96.80	CH	C		4	5511	6420
Signa Retail Food Concept Gmbh	96.80	CH	C		4	5239	6499
Outfitter Holding Gmbh	96.80	DE	C		1	5614	8299
GKK Holding Gmbh & CO. KG	96.80	DE	C		2	5511	6420
Galeria Department Store Verwaltungs Gmbh	96.80	DE	C		4	5511	6420
MEG Möbelhandels Gmbh	96.80	AT	C			5511	7010
Signa Luxury Marketplace Gmbh	96.80	DE	C		1	5614	8299
European Department Store Holding S.À R.L.	96.80	LU	C			5511	6420
Sportscheck Gmbh	96.80	DE	C	357	779	4232	4649
Edsh Holdco Gmbh	96.80	DE	C			5511	6420
Galeria Department Store Holding Gmbh & CO. KG	96.80	DE	C		4	5511	6420
Rudolf Leiner Gesellschaft M.B.H.	96.80	AT	C				
Leiki Einrichtung Holding Gmbh	96.80	AT	C		3	5511	7010
O5 Logistik Gmbh	96.80	DE	C		80	4889	5229
German Department Store Holding Gmbh	96.80	DE	C		1	5511	6420
HBC Netherlands B.V.	96.80	NL	C			4552	4719
Sportscheck Stationär Verwaltungs-Gmbh	96.80	DE	C		2	5511	7010
Sportscheck Operations Gmbh & CO. KG	96.80	DE	C		2	4232	4649
Sportscheck AG	96.80	CH	C		15	4591	4764
Sportscheck Stationär Gmbh	96.80	DE	C	36	877	4243	4642
Sportscheck Gmbh	96.80	AT	C		2	4251	4791
Atrys I Gmbh	96.80	DE	C		500	5615	7911
Saks Fifth Avenue OFF 5TH Europe Gmbh	96.80	DE	C		2	42	4610
Food & Gastronomie Verwaltungs S.À R.L.	96.80	LU	C			5511	6420
Saks Fifth Avenue OFF 5TH Netherlands B.V.	96.80	NL	C			4552	4719
Food & Gastronomie Beteiligungs S.À.R.L. & CO. KG	96.80	DE	C		1	5511	6420
Galeria Karstadt Kaufhof Gmbh	96.80	DE	C		15,000	4552	4719
Food Concept Gmbh	96.80	DE	C		2	7225	5610
Premium Food Concept Verwaltungs Gmbh	96.80	DE	C			5511	6420
Premium Food Concept Gmbh & CO. KG	96.80	DE	C		2	5614	8299
Schaulandt Electronic Gmbh	96.80	DE	C			4491	4750
Galeria Restaurant Gmbh & CO. KG	96.80	DE	C	24	1,181	7225	5610
Karstadt Marktplatz Gmbh	96.80	DE	C		2	5416	7022
Emotions Gmbh	96.80	DE	C		4	5511	6420
Karstadt Instore TV Gmbh	96.80	DE	C		1	5418	7310
Galeria | Food Concept Gmbh	96.80	DE	C		3	5511	6420
WOM Media Network Gmbh	96.80	DE	C	2		5121	5911
Galeria Food Gmbh	96.80	DE	C		2	5511	7010
Nedema Gmbh	96.80	DE	C		2	4244	4638
Kisura CS Gmbh	96.80	DE	C		33	4251	4791
Galeria Reisen Gmbh	96.80	DE	C		42	5615	7911
Galeria Markthalle Administrations Gmbh	96.80	DE	C		2	5511	6420
Galeria Markthalle Gmbh & CO. KG	96.80	DE	C		1,500	4451	4711
Galeria Logistik Gmbh	96.80	DE	C		4	4889	5229
German Sports Ipco Gmbh	96.80	DE	C		2	5614	8299
Kaufhof Trading Gmbh	96.80	DE	E		2	5231	6612
LZ Logistik Zentrum Zülpich Gmbh & CO. KG	96.80	DE	C		4	5312	6810
Sportarena Gmbh	96.80	DE	C		2	4552	4719
Karstadt Feinkost Verwaltungs Gmbh	96.80	DE	C			5511	7010
Hood Media Gmbh	96.80	DE	C		16	4251	4791
Signa Retail Selection AG	96.00	CH	C		4	5511	7010
Signa Management 6 Gmbh	96.00	CH	C		4	5239	6499
Heptus 255. Gmbh	96.00	DE	C				
Vidi Gmbh	96.00	DE	C				
Aptus 1163. Gmbh	96.00	DE	C				
Signa Retail Beteiligungen Gmbh & CO. KG	96.00	DE	C				
Signa Beteiligung II Verwaltungs UG (Haftungsbeschränkt)	96.00	DE	F		1	5222	6619
Signa Beteiligung II UG (Haftungsbeschränkt) & CO. KG	95.83	DE	C			5614	8299
Dress-For-Less Gmbh	95.46	DE	C	55	190	4243	4642
Signa Retail Gmbh	95.31	AT	C		2	5511	6420
EIH Retail Holding Gmbh	95.31	AT	C		2	2361	4110
Signa 2022 Retail EIH Management Gmbh & CO KG	95.31	AT	C		2	5312	6810
LÖRRACH, TURMSTRAßE 1 HOLDING SÀRL	95.31	LU	C			5511	6420
Signa Retail Management Gmbh & CO KG	95.31	AT	C		2	5311	6820
Signa MBB Verwaltungs UG (Haftungsbeschränkt)	95.31	DE	C		1	5511	6420
Leiki CEE Immobilien Management Gmbh	95.31	AT	C			5614	8299
Leiki CEE Immobilien Holding Gmbh & CO KG	95.31	AT	C			5614	8299
LÖRRACH, TURMSTRAßE 1 BETEILIGUNG S.À R.L.	95.31	LU	C			5511	6420
Signa Development Selection Beteiligung Gmbh	94.99	AT	C		2	2361	4110
Signa Holding Development Invest Gmbh	94.99	AT	C		2	2361	4110
SDS ELF Gmbh & CO KG	94.99	AT	C		2	5614	8299
SDS M2 2026 Gmbh & CO KG	94.99	AT	C		2	5312	6810
SDS M2 2026 Gmbh	94.99	AT	C			5614	8299
SDS ELF Gmbh	94.99	AT	C			5311	6820
Kita Köln I Gmbh	94.90	DE	C		1	5511	6420
Signa Prime Beteiligung Gmbh	94.87	AT	C			5511	6420
Signa Prime Holding Gmbh	94.87	AT	C			5511	6420
Signa Holding Prime Invest Gmbh	94.87	AT	C		2	2361	4110
Laura 2017 Drei Gmbh	94.87	AT	C			2361	4110
Signa 2019 Eins Gmbh & CO KG	94.87	AT	C			531	6800
Signa Sieben 2017 Prime Beteiligung Gmbh & CO KG	94.87	AT	C			5614	8299
Signa Prime Acht 2022 KG	94.87	AT	C		2	5312	6810
Signa Prime 2019 Vier AT Gmbh	94.87	AT	C			5614	8299
Laura 2017 Drei Gmbh & CO KG	94.87	AT	C		2	5511	6420
Signa Acht 2017 Prime Gmbh	94.87	AT	C			5614	8299
Leiki Immo Projekt Delta Gmbh	90.00	AT	C			5311	6820
SDS 2018 Sieben Gmbh & CO KG	90.00	AT	C			5614	8299
SDS 2018 Eins Gmbh & CO KG	90.00	AT	C			5614	8299
SDS 2018 Fünfzehn Gmbh & CO KG	90.00	AT	C			5614	8299
SDS 2018 Sechzehn Gmbh & CO KG	90.00	AT	C			5511	6420
SDS 2018 Acht Gmbh & CO KG	90.00	AT	C			5614	8299
Signa 13 Eschborn Objektfonds Gmbh & CO. KG	77.00	DE	E		2	5222	6619
Signa 12 Düsseldorf Immobilienfonds Gmbh & CO. KG	66.66	DE	E		1	5222	6619
Kadens Capital Gmbh	57.14	DE	C		1	5614	8299
Kadens Berlin Eiendom Gmbh	57.14	DE	C			5614	8299
Kadens Capital Schweiz Gmbh	57.14	CH	C		1	5416	7022
Kadens Capital Meridian Fund GP S.À R.L.	57.14	LU	C				
KC Galileo S.À R.L.	57.14	LU	C			5222	6490

Kadens Berlin Service Gmbh & CO. KG	57.14	DE	C			5614	8299
Flash WB Management Gmbh	57.14	DE	C			5614	8299
Runlabs ABC Limited	57.14	GB	C			5511	6420
Signa DTB Eschborn Gmbh	54.09	DE	C		2	5511	7010
Flash WB Holding Gmbh & CO. KG	51.43	DE	C			5614	8299
Signa Development Selection AG	50.01*	AT	C	193	55	2361	4110
SDS Immobilienprojekte ITA Gmbh	50.01*	AT	C			5614	8299
Signa Development Finance Management S.À R.L.	50.01*	LU	C			5511	6420
SDS Germany Holding Gmbh	50.01*	AT	C			5511	6420
Leiki Immobilien Beteiligung Gmbh	50.01*	AT	C			5511	6420
BER Fh91 Holding Gmbh	50.01*	AT	C		3	5313	6832
Signa Development Germany Gmbh	50.01*	AT	C			5614	8299
Signa Development Selection Asset Gmbh	50.01*	AT	C			5313	6832
Weingartenweg S.R.L.	50.01*	IT	C	0		5239	6499
Reschen 63 Beteiligung S.R.L.	50.01*	IT	C			5239	6499
Signa Development Finance S.C.S.	50.01*	LU	F			5511	6420
SDS Fünfundzwanzig Holding S.À R.L.	50.01*	LU	C			5511	6420
HAJ, SEILWINDERSTRAßE 8 HOLDING GMBH	50.01*	AT	C	2		5313	6832
SDS Siebenundzwanzig Gmbh	50.01*	AT	C			5614	8299
SDS Dreiundzwanzig Gmbh	50.01*	AT	C			5614	8299
STR, KÖNIGSTRAßE 23+25 HOLDING GMBH	50.01*	AT	C			5614	8299
Signa Development Luxemburg S.À R.L.	50.01*	LU	C			5511	6420
Ham, Flüggerhöfe Holding Gmbh	50.01*	AT	C			5614	8299
BER, FRIEDRICHSTRAßE 210 HOLDING GMBH	50.01*	AT	C			5312	6810
BER, FRANKLINSTRAßE 8 HOLDING GMBH	50.01*	AT	C			5312	6810
SDS 2019 Zwölf AT Gmbh	50.01*	AT	C			5614	8299
SDS 2019 Vier AT Gmbh	50.01*	AT	C			5614	8299
SDS DEU Zwei Gmbh	50.01*	AT	C			5313	6832
Ber, Victoriastadt Lofts Holding Gmbh	50.01*	AT	C			5614	8299
Wob, Willy-Brandt-Platz 8 Holding Gmbh	50.01*	AT	C		3	5312	6810
FRA, BRÖNNERSTRAßE 5-6 HOLDING GMBH	50.01*	AT	C			5614	8299
SDS 2019 Zehn AT Gmbh	50.01*	AT	C			5311	6820
Ber, Schönhauser Allee 9 Holding Gmbh	50.01*	AT	C		3	5312	6810
Ber, Telegrafenweg 21 Holding Gmbh	50.01*	AT	C			5311	6820
Signa Wolfsburg Holding Gmbh	50.01*	AT	C		3	5311	6820
SDS Development Deutschland Gmbh	50.01*	DE	C			5614	8299
SDS DEU Sechs Gmbh	50.01*	AT	C		3	5312	6810
SDS DEU Sieben Gmbh	50.01*	AT	C		3	5312	6810
Ber, Telegrafenweg 12-16 Holding Gmbh	50.01*	AT	C			5312	6810
Leiki Immobilien Holding Gmbh	50.01*	AT	C			5614	8299
Ber, Schicklerhaus Holding Gmbh	50.01*	AT	C			5614	8299
Forum Donaustadt Holding Gmbh	50.01*	AT	C			5614	8299
SDS 2021 Eins AT Gmbh	50.01*	AT	C			5312	6810
SDS Zwei Gmbh	50.01*	AT	C			5614	8299
Signa MC SI Management Gmbh	50.01*	AT	C			5614	8299
SDS 2020 Eins AT Gmbh	50.01*	AT	C			5614	8299
PAB Parking AM Belvedere Gmbh	50.01*	AT	C			5614	8299
Signa STP Zentrum Holding Gmbh	50.01*	AT	C			5614	8299
SDS BAI Holding Gmbh	50.01*	AT	C			5614	8299
SDS 2020 Sieben AT Gmbh	50.01*	AT	C			5312	6810
Signa MC SI Gmbh & CO KG	50.01*	AT	C			2361	4110
AM Schweizergarten Holding Gmbh	50.01*	AT	C			5511	6420
SDS Zwanzig Holding Gmbh	50.01*	AT	C			5614	8299
Hafen Korneuburg Holding Gmbh	50.01*	AT	C			5614	8299
Leiki Immo Projekt Epsilon Gmbh	50.01*	AT	C			5614	8299
Hotel AM Belvedere Gmbh	50.01*	AT	C			5313	6832
Signa Development Icon Gmbh	50.01*	AT	C			5614	8299
Signa Wohnen AM Belvedere Holding Gmbh	50.01*	AT	C			5511	6420
Objekt Innrain Immobilien Gmbh	50.01*	AT	C			5313	6831
SDS 2020 Drei AT Gmbh & CO KG	50.01*	AT	C			5614	8299
SDS 2020 Zwei AT Gmbh	50.01*	AT	C			5614	8299
Rossmarkt 11-13 STP Beteiligung Gmbh & CO KG	50.01*	AT	C			5614	8299
Signa STP Zentrum Management Gmbh	50.01*	AT	C			5614	8299
Heitzlergasse 5 STP Beteiligung Gmbh & CO KG	50.01*	AT	C			5614	8299
Rathausplatz 6-10 STP Beteiligung Gmbh & CO KG	50.01*	AT	C			5614	8299
Rossmarkt 11-13 STP Immobilien Gmbh & CO KG	50.01*	AT	C			5614	8299
Heitzlergasse 5 STP Immobilien Gmbh & CO KG	50.01*	AT	C			5614	8299
Rathausplatz 6-10 STP Immobilien Gmbh & CO KG	50.01*	AT	C			5614	8299
BAI Invest Gmbh & CO KG	50.01*	AT	F			5614	8299
Döblerhof Management Gmbh	50.01*	AT	C			5614	8299
Döblerhof Beteiligung Gmbh	50.01*	AT	C			5511	7010
Rothneusiedlergasse Wohnbau Holding Gmbh	50.01*	AT	C			5614	8299
BAI Invest Management Gmbh	50.01*	AT	C			5614	8299
BAI 2020 Eins Gmbh	50.01*	AT	C			5614	8299
BAI 2020 Drei Gmbh	50.01*	AT	C			5614	8299
P69 Holding Gmbh	50.01*	AT	C			5614	8299
Eurogate Projektentwicklung Gmbh	50.01*	AT	C			5413	7112
Heiligenstädter Lände 31 Holding Gmbh	50.01*	AT	C			5614	8299
Döblerhof Immobilien Gmbh & CO KG	50.01*	AT	C			5413	7112
GUNOLDSTRAßE 14 ERRICHTUNGS GMBH	50.01*	AT	C			5614	8299
Donaumarina Projektentwicklung Gmbh	50.01*	AT	C			5614	8299
BAI Wohnungseigentumsgesellschaft M.B.H.	50.01*	AT	C			2361	4110
SDS Zwanzig Management Gmbh	50.01*	AT	C			5614	8299
SDS 2020 Vier AT Gmbh & CO KG	50.01*	AT	C			5614	8299
Hafen Korneuburg Management Gmbh	50.01*	AT	C			5614	8299
Hafen Korneuburg Beteiligung Gmbh & CO KG	50.01*	AT	C			5614	8299
Hafen Korneuburg Immobilien Gmbh & CO KG	50.01*	AT	C			5312	6810
Signa Icon Holding Gmbh	50.01*	AT	C			5511	6420
Wohnen AM Belvedere Management Gmbh	50.01*	AT	C			5312	6810
Wohnen AM Belvedere Gmbh	50.01*	AT	C			5614	8299
Ber, Schicklerhaus Beteiligung S.À R.L.	50.01*	LU	C			5511	6420
Xxxlutz Properties Korlatolt Felelossegu Tarsasag	50.01*	HU	C	7		5311	6820
Leiki Immobilien Co-Invest Gmbh	50.01*	AT	C			5614	8299
SDS Vierte Beteiligung S.À R.L.	50.01*	LU	C			5511	6420
SDS Fünfte Holding S.À R.L.	50.01*	LU	C			5511	6420
SDS Siebenundzwanzig Holding S.À R.L.	50.01*	LU	C			5511	6420
SDS Achtundzwanzig Holding S.À R.L.	50.01*	LU	C			5511	6420
SDS Fünfte Beteiligung S.À R.L.	50.01*	LU	C			5511	6420
SDS Zehnte Holding S.À R.L.	50.01*	LU	C			5511	6420
COL REO Victoria Office A S.À R.L.	50.01*	LU	C			5511	6420

Wolfsburg, Willy-Brandt-Platz 8 Beteiligung S.À R.L.	50.01*	LU	C			5511	6420
Signa Warenhaus D18 Immobilien Beteiligung Gmbh	50.01*	AT	C			2361	4110
Berlin, Schönhauser Allee 9 Beteiligung S.À R.L.	50.01*	LU	C			5511	6420
Signa Wolfsburg Immobilien S.À R.L.	50.01*	LU	C			5511	6420
SDS DE DREIßIG MANAGEMENT GMBH	50.01*	DE	C			5614	8299
SDS DE DREIUNDDREIßIG IMMOBILIEN GMBH & CO. KG	50.01*	DE	C			5614	8299
SDS DE ZWEIUNDDREIßIG MANAGEMENT GMBH	50.01*	DE	C			5614	8299
SDS DE EINUNDDREIßIG MANAGEMENT GMBH	50.01*	DE	C			5614	8299
SDS DE ZWEIUNDDREIßIG IMMOBILIEN GMBH & CO. KG	50.01*	DE	C			5614	8299
SDS DE VIERUNDDREIßIG IMMOBILIEN GMBH & CO. KG	50.01*	DE	C			5614	8299
SDS de Sechzehn Immobilien Gmbh & CO. KG	50.01*	DE	C			5614	8299
SDS DE DREIUNDDREIßIG MANAGEMENT GMBH	50.01*	DE	C			5614	8299
SDS Sechzehn Management Gmbh	50.01*	DE	C		1	5614	8299
SDS DE SECHSUNDDREIßIG MANAGEMENT GMBH	50.01*	DE	C			5614	8299
SDS DE FÜNFUNDDREIßIG MANAGEMENT GMBH	50.01*	DE	C			5614	8299
SDS DE SIEBENUNDDREIßIG IMMOBILIEN GMBH & CO. KG	50.01*	DE	C			5614	8299
SDS DE SIEBENUNDDREIßIG MANAGEMENT GMBH	50.01*	DE	C			5614	8299
SDS DE SECHSUNDDREIßIG IMMOBILIEN GMBH & CO. KG	50.01*	DE	C			5614	8299
SDS DE ACHTUNDDREIßIG MANAGEMENT GMBH	50.01*	DE	C			5614	8299
SDS DE ACHTUNDDREIßIG IMMOBILIEN GMBH & CO. KG	50.01*	DE	C			5614	8299
SDS DE FÜNFUNDDREIßIG IMMOBILIEN GMBH & CO. KG	50.01*	DE	C			5614	8299
SDS DE VIERUNDDREIßIG MANAGEMENT GMBH	50.01*	DE	C			5614	8299
SDS Dreiundzwanzig Holding S.À R.L.	50.01*	LU	C			5511	6420
SDS Vierundzwanzig Holding S.À R.L.	50.01*	LU	C			5511	6420
H4 Invest	50.01*	BE	C			5311	6820
SDS 2020 Fünf AT Gmbh & CO KG	50.01*	AT	C			5614	8299
IMU Beteiligung Gmbh & CO KG	50.01*	AT	C			5511	6420
IMU Immobilienentwicklung Muthgasse Gmbh	50.01*	AT	C			5313	6831
Rothneusiedlergasse Wohnbau Management Gmbh	50.01*	AT	C			5313	6832
Rothneusiedlergasse Wohnbau Beteiligung Gmbh & CO KG	50.01*	AT	C			5614	8299
BAI 2020 Vier Gmbh	50.01*	AT	C			5614	8299
BAI 2023 Eins AT Gmbh & CO KG	50.01*	AT	C		2	5511	6420
P69 Beteiligung Gmbh & CO KG	50.01*	AT	C			5614	8299
P69 Management Gmbh	50.01*	AT	C			5614	8299
Heiligenstädter Lände 31 Alpha Beteiligung Gmbh & CO KG	50.01*	AT	C			5614	8299
Heiligenstädter Lände 31 Management Gmbh	50.01*	AT	C			5614	8299
Heiligenstädter Lände 31 Beta Beteiligung Gmbh & CO KG	50.01*	AT	C			5614	8299
Heiligenstädter Lände 31 Omega Beteiligung Gmbh & CO KG	50.01*	AT	C			5614	8299
Heiligenstädter Lände 31 Gamma Beteiligung Gmbh & CO KG	50.01*	AT	C			5614	8299
Heiligenstädter Lände 31 Beta Immobilien Gmbh & CO KG	50.01*	AT	C			5614	8299
Heiligenstädter Lände 31 Alpha Immobilien Gmbh & CO KG	50.01*	AT	C			5614	8299
Heiligenstädter Lände 31 Omega Immobilien Gmbh & CO KG	50.01*	AT	C			5614	8299
Heiligenstädter Lände 31 Gamma Immobilien Gmbh & CO KG	50.01*	AT	C			5614	8299
SDS 2020 Sechs AT Gmbh & CO KG	50.01*	AT	C			5614	8299
Donaumarina Tower Management Gmbh	50.01*	AT	C			5614	8299
Donaumarina Tower Beteiligung Gmbh & CO KG	50.01*	AT	C			5614	8299
Donaumarina Holding Gmbh & CO KG	50.01*	AT	C			5614	8299
Nordmanngasse Wohnbau Beteiligung Gmbh & CO KG	50.01*	AT	C			5614	8299
Nordmanngasse Wohnbau Management Gmbh	50.01*	AT	C			5614	8299
Nordmanngasse Wohnbau Immobilien Gmbh & CO KG	50.01*	AT	C			5614	8299
SDS 2023 Eins AT Gmbh & CO KG	50.01*	AT	C		2	5312	6810
SDS de Fünfzehn Immobilien Gmbh & CO. KG	50.01*	DE	C		1	5614	8299
SDS Fünfzehn Management Gmbh	50.01*	DE	C		1	5614	8299
SDS ELF Immobilien Gmbh & CO. KG	50.01*	DE	C		1	5614	8299
SDS Zehn Immobilien Gmbh & CO. KG	50.01*	DE	C		1	5614	8299
SDS Zehn Management Gmbh	50.01*	DE	C		1	5614	8299
SDS ELF Management Gmbh	50.01*	DE	C		1	5614	8299
Berlin, Schönhauser Allee 9 Immobilien Gmbh & CO. KG	50.01*	DE	C		2	5614	8299
Berlin, Schönhauser Allee 9 Management Gmbh	50.01*	DE	C		2	5511	7010
Wolfsburg, Willy-Brandt-Platz 8 Management Gmbh	50.01*	DE	C		1	5511	7010
Köln, AM Alten Posthof 8 Immobilien Gmbh & CO. KG	50.01*	DE	C		1	5614	8299
Köln, AM Alten Posthof 8 Management Gmbh	50.01*	DE	C		1	5614	8299
SDS Dreizehn Immobilien Gmbh & CO. KG	50.01*	DE	C		1	5614	8299
SDS Dreizehn Management Gmbh	50.01*	DE	C		1	5614	8299
SDS de Dreiundzwanzig Immobilien Gmbh & CO. KG	50.01*	DE	C		2	5614	8299
SDS de Dreiundzwanzig Management Gmbh	50.01*	DE	C		2	5614	8299
P69 Immobilien Gmbh & CO KG	50.01*	AT	C			2361	4110
BAI 2023 Zwei AT Gmbh & CO KG	50.01*	AT	C		2	5312	6810
Rothneusiedlergasse Wohnbau Immobilien Gmbh & CO KG	50.01*	AT	C			5614	8299
Signa EIH Projekt Beteiligung Gmbh	50.00	CH	C		4	5239	6499
Hotel Mahi 10-18 Betriebs Gmbh & CO KG	50.00	AT	C			2361	4110
MARIAHILFER STRAßE 10-18 BETRIEBS MANAGEMENT GMBH	50.00	AT	C			531	6800
Signa RFR International Management Gmbh	50.00	AT	C			5312	6810
Objekt Innsbrucker Bundesstrasse Verwaltungs Gmbh & CO KG	50.01*	AT	C			5313	6832
IMU Immobilienentwicklung Muthgasse Gmbh & CO KG	50.01*	AT	C			5313	6831
Muthgasse BL 3 Beteiligung Gmbh & CO KG	50.01*	AT	C			5614	8299
Muthgasse BL 1A Beteiligung Gmbh & CO KG	50.01*	AT	C			5614	8299
Muthgasse BL 1A Gmbh & CO KG	50.00*	AT	C			5614	8299
THE Kadewe Group Holding Gmbh	49.90*	DE	C		2	5511	6420
ARP Fourtysix Gmbh	49.90*	AT	C			5511	6420
THE Kadewe Group Ipco Gmbh	49.90*	DE	C		2	5614	8299
THE Kadewe Group Gmbh	49.90*	DE	C	418	1,827	4552	4719
WAZ Ausland Holding Gmbh	49.49	DE	C		2	5222	6619
NKZ Austria-Beteiligungs Gmbh	49.49	DE	C		4	5511	7010
Austria Medien Gmbh	49.49	DE	C		3	5511	7010
Signa Prime Selection AG	48.93	AT	C		28	5312	6810
Signa Warenhaus Immobilien Holding Gmbh	48.93	AT	C			2361	4110
Signa Prime CM 2017 Gmbh	48.93	AT	C			5614	8299
Signa Prime Assets Gmbh	48.93	AT	C			5313	6832
Signa Prime Swiss Gmbh	48.93	AT	C			5614	8299
Signa Prime Green Finance 2021 Management Gmbh	48.93	DE	C		2	5614	8299
Signa Prime Great Britain Gmbh	48.93	AT	C			5614	8299
Signa Prime Capital Invest Gmbh	48.93	AT	E		3	5312	6810
Signa Prime Green Finance 2021 Gmbh & CO. KG	48.93	DE	F		2	5614	8299
Signa Prime Finance Management S.À R.L.	48.93	LU	C			5511	6420
Signa Prime Finance 2020 Management S.À R.L.	48.93	LU	C			5511	6420
Signa Prime Zuerich 2021 Management S.À R.L.	48.93	LU	C			5511	6420
Signa Prime Asset Management S.À R.L.	48.93	LU	E			5511	6420
Signa Financial Services AG	48.93	CH	F		1	5222	6619
Signa Real Estate Management Gmbh	48.93	AT	C	14	3	5313	6831

Signa Prime Luxemburg S.À R.L.	48.93	LU	C			5239	6499
Berlin, Ostbahnhof Beteiligung S.À R.L.	48.93*	LU	C			5511	6420
European Department Store Master Lease Holding Company S.À R.L.	48.93	LU	C			5511	6420
Graben 19 Beteiligung Gmbh	48.93	AT	C			5614	8299
SPS Ibk. Zentrum Immo Holding Gmbh	48.93	AT	C			5311	6820
SPS Ibk. Zentrum Immo Management Gmbh	48.93	AT	C			5614	8299
KÄRNTNER STRAßE 11 BETEILIGUNG GMBH	48.93	AT	C			5511	6420
KÄRNTNER STRAßE 11 MANAGEMENT GMBH	48.93	AT	C			2361	4110
Kaufhaus Tyrol Management Gmbh	48.93	AT	C			5312	6810
AM HOF 2 Management Gmbh	48.93	AT	C			5312	6810
KRATOCHWJLESTRAßE 4 MANAGEMENT GMBH	48.93	AT	C			5313	6832
Signa Prime Matterhorn Beteiligung Gmbh	48.93	AT	C			5614	8299
S Prime DEU Fünf Gmbh	48.93	AT	C			5614	8299
Berlin, Hermannplatz 5-10 Beteiligung A S.À R.L.	48.93	LU	C			5511	6420
DTB Eschborn Holding Gmbh	48.93	AT	C		2	5311	6820
München, Bahnhofsplatz 7 Holding S.À R.L.	48.93	LU	C			5511	6420
Berlin, Tauentzien 20 Beteiligung S.À R.L.	48.93	LU	C			5511	6420
S Prime DEU Sechs Gmbh	48.93	AT	C			5312	6810
Ham, Colonnaden 21+25 Holding Gmbh	48.93	AT	C			5614	8299
Dus, Carschhaus Beteiligungs Holding Gmbh	48.93	AT	C			5614	8299
Viktoria-Karree Invest Gmbh	48.93	DE	F		2	5614	8299
Ham, Jungfernstieg 48 Holding Gmbh	48.93	AT	C		3	8129	9609
Georg-Coch-Platz Beteiligungs Gmbh	48.93	AT	C			5614	8299
MARIAHILFER STRAßE 32 HOLDING GMBH	48.93	AT	C			5614	8299
AOC Holding Gmbh	48.93	AT	C			5312	6810
SPS Primus Holding Gmbh	48.93	AT	C			5614	8299
BER RANKESTRAßE 8 BETEILIGUNG GMBH	48.93	AT	C			5614	8299
Signa Prime 2017 Drei Holding Gmbh	48.93	AT	C			5614	8299
Ham, Elbtower Holding Gmbh	48.93	AT	C			5312	6810
MUC, ROSENSTRAßE 8 HOLDING GMBH	48.93	AT	C			5313	6832
Signa Sieben 2017 Prime Gmbh	48.93	AT	C			5614	8299
Rtm, Hoogstraat 185 Holding Gmbh	48.93	AT	C			5614	8299
Fra, AN DER Hauptwache 1 Holding Gmbh	48.93	AT	C			5312	6810
Ham, Thaliahaus Holding Gmbh	48.93	AT	C			5614	8299
Fra, Opernplatz 2 Holding Gmbh	48.93	AT	C			5614	8299
DUS, KASERNENSTRAßE 6 HOLDING GMBH	48.93	AT	C			5312	6810
Ham, Gerhart-Hauptmann-Platz 50 Holding Gmbh	48.93	AT	C			5614	8299
Ham, Gänsemarktpassage Holding Gmbh	48.93	AT	C			5614	8299
Signa Prime 2018 ELF Gmbh	48.93	AT	C			5614	8299
HAM, MÖNCKEBERGSTRAßE 16 HOLDING GMBH	48.93	AT	C			5614	8299
Signa Prime 2019 Zwölf AT Gmbh	48.93	AT	C			5313	6832
Georg-Coch-Platz Management Gmbh	48.93	AT	C			5614	8299
ESS, THEODOR-ALTHOFF-STRAßE 2 HOLDING GMBH	48.93	AT	C			5313	6832
Signa Prime 2018 Fünf Gmbh	48.93	AT	C			5614	8299
Signa Prime Censi Gmbh	48.93	AT	C			5312	6810
Signa Prime 2019 Dreizehn AT Gmbh	48.93	AT	C			5614	8299
Signa Prime 2022 Drei AT Gmbh	48.93	AT	C		3	5312	6810
S Prime DEU Sieben Gmbh	48.93	AT	C		3	5312	6810
Signa Prime 2022 Zwei AT Gmbh	48.93	AT	C		2	5312	6810
BER, NÜRNBERGER STRAßE 50-55 HOLDING GMBH	48.93	AT	C			2361	4110
S Prime DEU Acht Gmbh	48.93	AT	C		3	5312	6810
S Prime DEU Vier Gmbh	48.93	AT	C			8129	9609
Wismar, Rudolph-Karstadt-Platz 1 Beteiligung S.À R.L.	48.93	LU	C			5511	6420
Immobilienprojekte Bozen Gmbh	48.93	AT	C			5312	6810
Dus, Wehrhahn II Holding Gmbh	48.93	AT	C			531	6800
Frankfurt, Opernplatz 2 Co-Invest S.À R.L.	48.93	LU	C			5511	6420
Signa Mönckeberg Beteiligung Gmbh	48.93	AT	C			5614	8299
S Prime DEU Drei Gmbh	48.93	AT	C			5312	6810
Signa Prime CM 2019 S.C.S.	48.93	LU	C			5511	6420
Signa Prime Finance 2019 S.C.S.	48.93	LU	F			5511	6420
Signa Prime CM 2021 S.C.S.	48.93	LU	C			5511	6420
Signa Prime Capital Market S.C.S.	48.93	LU	C			5511	6420
Signa Prime Finance 2023 Bond S.C.S.	48.93	LU	F			5511	6420
Signa Prime Finance 2020 S.C.S.	48.93	LU	F			5511	6420
Signa Prime Zuerich 2021 S.C.S.	48.93	LU	C			5511	6420
Shopping Center Services Gmbh	48.93	AT	C			5313	6832
Signa Real Estate Management Germany Gmbh	48.93	DE	C	63	137	5313	6832
Signa Hospitality Gmbh	48.93	AT	C		2	5313	6832
Signa REM Beteiligung Gmbh	48.93	AT	C			5511	7010
Signa Real Estate Management Schweiz Gmbh	48.93	CH	C		4	5239	6499
Signa REM Italia S.R.L.	48.93	IT	C	5	13	5416	7022
SPS Siebenundsechzig S.À R.L.	48.93	LU	C			5511	6420
Signa Prime Deutschland Gmbh	48.93	DE	C		2	5511	6420
SPS Zweiundsechzig S.À R.L.	48.93	LU	C			5511	6420
SPS Einundsechzig S.À R.L.	48.93	LU	C			5511	6420
Kaufhaus Immobilien Holding A S.À R.L.	48.93	LU	C			5511	6420
Kaufhaus Immobilien Holding LUX S.À R.L.	48.93*	LU	C			5511	6420
Berlin, Ostbahnhof Management Gmbh	48.93*	DE	C		2	5614	8299
Berlin, Pariser Kommune Management Gmbh	48.93*	DE	C		2	5614	8299
SPS Neunundvierzig Management Gmbh	48.93	DE	C			5614	8299
SPS Sechsundvierzig Management Gmbh	48.93	DE	C			5614	8299
SPS Vierundvierzig Management Gmbh	48.93	DE	C		2	5614	8299
SPS Achtundvierzig Management Gmbh	48.93	DE	C			5614	8299
SPS ACHTUNDDREIßIG IMMOBILIEN GMBH & CO. KG	48.93	DE	C		2	5312	6810
SPS Siebenundvierzig Management Gmbh	48.93	DE	C			5614	8299
SPS ACHTUNDDREIßIG MANAGEMENT GMBH	48.93	DE	C	0		5614	8299
SPS Siebenundvierzig Immobilien Gmbh & CO. KG	48.93	DE	C			5614	8299
SPS Achtundvierzig Immobilien Gmbh & CO. KG	48.93	DE	C			5614	8299
KONSTANZ, HUSSENSTRAßE 23 IMMOBILIEN GMBH & CO. KG	48.93	DE	C			5614	8299
KHS Baugesellschaft S.À R.L.	48.93	LU	C			5511	6420
Premium Kaufhaus Immobilien Holding A S.À R.L.	48.93	LU	C			5511	6420
Berlin, Kurfürstendamm 231 Verwaltungs Gmbh C/O Signa Real Estate Management Germany Gmbh	48.93	DE	C		3	5614	8299
Kaufhaus Holding Immobilienmanagement Gmbh C/O Signa	48.93	DE	C		2	5511	6420
KHS KÖNIGSTRAßE 27 MANAGEMENT GMBH	48.93	DE	C		2	5614	8299
Scax Gmbh	48.93	DE	C	2	11	5614	8299
Signa REM Germany Rent Gmbh	48.93	DE	C	1	1	5312	6810
Signa Warenhaus REM Verwaltungs Gmbh	48.93	DE	C		3	5511	7010
Signa RE Transactions Gmbh & CO. KG	48.93	DE	C	19	8	5222	6619
Signa RE Transactions Management Gmbh	48.93	DE	C		1	5222	6619
SPS Dreiundsechzig S.À R.L.	48.93	LU	C			5511	6420

DTB Eschborn Invest Gmbh	48.93	AT	C			5312	6810
DTB Eschborn Beteiligung Gmbh	48.93	AT	C			5311	6820
SPS Vierundsechzig S.À R.L.	48.93	LU	C			5511	6420
Hamburg, Colonnaden 21+25 Beteiligung S.À R.L.	48.93	LU	C			5511	6420
Hamburg, Jungfernstieg 48 Beteiligung A Gmbh	48.93	DE	C		2	5614	8299
Georg-Coch-Platz Inter Gmbh & CO KG	48.93	AT	C			5614	8299
MARIAHILFER STRAßE 32 MANAGEMENT GMBH	48.93	AT	C			5614	8299
MARIAHILFER STRAßE 32 BETEILIGUNG GMBH & CO KG	48.93	AT	C			5614	8299
AOC NEUNUNDDREIßIG MANAGEMENT GMBH	48.93	AT	C			2361	4110
AOC NEUNUNDDREIßIG BETEILIGUNG GMBH	48.93	AT	C			2361	4110
AOC Fünf Beteiligung Gmbh	48.93	AT	C			2361	4110
AOC Sieben Beteiligung Gmbh	48.93	AT	C			5614	8299
AOC Fünf Management Gmbh	48.93	AT	C			5413	7112
AOC Sieben Management Gmbh	48.93	AT	C			5614	8299
AOC Acht Management Gmbh	48.93	AT	C			2361	4110
AOC Acht Beteiligung Gmbh	48.93	AT	C			2361	4110
AOC Sechs Beteiligung Gmbh	48.93	AT	C			5614	8299
AOC Sechs Management Gmbh	48.93	AT	C			5614	8299
Upper West Beteiligungs Holding Gmbh	48.93	AT	C			5614	8299
Hamburg, Alsterarkaden Beteiligung S.À R.L.	48.93	LU	C			5511	6420
Hamburg, Kaufmannshaus Beteiligung S.À R.L.	48.93	LU	C			5511	6420
Upper Zeil Beteiligungs Holding Gmbh	48.93	AT	C			5614	8299
Signa Prime 2021 Drei AT Gmbh & CO KG	48.93	AT	C			5511	6420
Signa Prime 2021 Zwei AT Gmbh	48.93	AT	C			5313	6832
Rotterdam, Hoogstraat 185 Beteiligung S.À R.L.	48.93	LU	C			5511	6420
Hamburg, Thaliahaus Beteiligung S.À R.L.	48.93	LU	C			5511	6420
DÜSSELDORF, KASERNENSTRAßE 6 BETEILIGUNG S.À R.L.	48.93	LU	C			5511	6420
Hamburg, Gerhart-Hauptmann-Platz 50 Leaseco Beteiligung S.À R.L.	48.93	LU	C			5511	6420
Hamburg, Gerhart-Hauptmann-Platz 50 Beteiligung S.À R.L.	48.93	LU	C			5511	6420
Hamburg, Gänsemarktpassage Beteiligung S.À R.L.	48.93	LU	C			5511	6420
SPS Siebzehn S.À R.L.	48.93	LU	C			5511	6420
SPS Vierundfünfzig S.À R.L.	48.93	LU	C			5511	6420
SPS Dreiundfünfzig S.À R.L.	48.93	LU	C			5511	6420
Signa Prime 2019 Vierzehn AT Gmbh	48.93	AT	C			5614	8299
Signa Prime 2019 Siebzehn AT Gmbh & CO KG	48.93	AT	C			5614	8299
SPS Achtundfünfzig S.À R.L.	48.93	LU	C			5511	6420
Wismar, Rudolph-Karstadt-Platz 1 Immobilien Gmbh & CO. KG	48.93	DE	C		3	5614	8299
Wismar, Rudolph-Karstadt-Platz 1 Management Gmbh	48.93	DE	C	0	3	5614	8299
Waltherpark S.P.A.	48.93	IT	C	0		5311	6820
SPS Fünfundsechzig S.À R.L.	48.93	LU	E			5511	6420
Vivavirgolo S.R.L.	48.93	IT	C	0		5312	6810
Bz.Immo S.R.L.	48.93	IT	C	0		5311	6820
Bauer Palazzo S.R.L.	48.93	IT	C			7211	5510
Frankfurt, Opernplatz 2 Management Gmbh	48.93	DE	C	0		5614	8299
SPS Ibk. Zentrum Immo Beteiligung Gmbh & CO KG	48.93	AT	C			2361	4110
KÄRNTNER STRAßE 11 INTER GMBH & CO KG	48.93	AT	C			5614	8299
KÄRNTNER STRAßE 11 VERWALTUNGS GMBH	48.93	AT	C			5312	6810
KÄRNTNER STRAßE 11 ZWICO GMBH & CO KG	48.93	AT	C			5511	6420
Kaufhaus Tyrol Beteiligung Gmbh & CO KG	48.93	AT	C			5511	6420
AM HOF 2 Beteiligung Gmbh & CO KG	48.93	AT	C			5511	6420
Düsseldorf, Wehrhahn 1 Leaseco S.À R.L.	48.93	LU	C			5511	6420
European Department Store Master Lease Company S.À R.L.	48.93	LU	C	134		5511	6420
E.Plus Park S.R.L.	48.93	IT	C	0		2213	3530
Bauer S.R.L.	48.93	IT	C	30	133	7211	5510
SPS Vierzig Management Gmbh	48.93	DE	C	0		5614	8299
SPS Vierzig Immobilien Gmbh & CO. KG	48.93	DE	C		2	5614	8299
Signa Prime 2019 Achtzehn AT Gmbh & CO KG	48.93	AT	C			5614	8299
SPS Dreiundvierzig Management Gmbh	48.93	DE	C			5614	8299
SPS Siebzehn Management Gmbh	48.93	DE	C		1	5222	6619
Hamburg, Gänsemarktpassage Immobilien Gmbh & CO. KG	48.93	DE	C		3	5222	6619
Hamburg, Gänsemarktpassage Management Gmbh	48.93	DE	C		3	5614	8299
Hamburg, Gerhart-Hauptmann-Platz 50 Leaseco Management Gmbh	48.93	DE	C		2	5614	8299
Hamburg, Gerhart-Hauptmann-Platz 50 Management Gmbh	48.93	DE	C		2	5614	8299
DÜSSELDORF, KASERNENSTRAßE 6 MANAGEMENT GMBH	48.93	DE	C	0	2	5614	8299
DÜSSELDORF, KASERNENSTRAßE 6 IMMOBILIEN GMBH & CO. KG	48.93	DE	C		2	5614	8299
Hamburg, Thaliahaus Immobilien Gmbh & CO. KG	48.93	DE	C		3	5614	8299
Rotterdam, Hoogstraat 185 Immobilien S.À R.L.	48.93	LU	C			5511	6420
Signa Prime 2023 Eins AT Gmbh & CO KG	48.93	AT	C		2	5511	6420
Upper West Verwaltungs S.À R.L.	48.93	LU	C			5511	6420
Hamburg, Alsterarkaden Management Gmbh	48.93	DE	C	0	2	5614	8299
Hamburg, Alsterarkaden Immobilien Gmbh & CO. KG	48.93	DE	C	8		5614	8299
Hamburg, Kaufmannshaus Management Gmbh	48.93	DE	C	0		5614	8299
Upper Zeil Verwaltungs S.À.R.L.	48.93	LU	C			5511	6420
Hamburg, Colonnaden 21+25 Management Gmbh	48.93	DE	C		2	5614	8299
Hamburg, Colonnaden 21+25 Immobilien Gmbh & CO. KG	48.93	DE	C		1	5614	8299
KÄRNTNER STRAßE 11 OBJEKT GMBH & CO KG	48.93	AT	C			5511	6420
Kaufhaus Tyrol Objekt Gmbh & CO KG	48.93	AT	C			5511	6420
AM HOF 2 Objekt Gmbh & CO KG	48.93	AT	C			5511	6420
Kaufhaus Tyrol Gmbh	48.83	AT	C	14	2	5311	6820
Renngasse 2 Holding Gmbh	48.83	AT	C			5311	6820
Renngasse 2 Beta KG	48.83	AT	C			5614	8299
Renngasse 2 Management Gmbh	48.83	AT	C			5614	8299
Renngasse 2 Immobilien KG	48.83	AT	C			5312	6810
AM HOF 2 Immobilien Gmbh	48.79	AT	C	17		5312	6810
Graben 19 Immobilien Gmbh	48.44	AT	C			5614	8299
Fiege X LOG Gmbh	48.40	DE	C	201	39	4889	5229
Berlin, Kurfürstendamm 231 Beteiligung A S.À R.L.	47.62	LU	C			5511	6420
KHS KÖNIGSTRAßE 27 BETEILIGUNG S. À R.L.	47.62	LU	C			5511	6420
Hamburg, Jungfernstieg 16-20 Beteiligung A S.À R.L.	47.62	LU	C			5511	6420
BERLIN, TAUENTZIENSTRAßE 21-24 BETEILIGUNG A S.À R.L.	47.62	LU	C			5511	6420
BERLIN, TAUENTZIENSTRAßE 21-24 VERWALTUNGS GMBH	47.62	DE	C	0		5511	7010
BERLIN, PASSAUER STRAßE 1-3 MANAGEMENT GMBH	47.62	DE	C	0	2	5511	7010
Berlin, Telegrafenweg 12-16 Beteiligung S.À R.L.	47.47*	LU	C			5511	6420
Fiege München Verwaltungs Gmbh	47.43	DE	C		3	5511	7010
Fiege Essen Verwaltungs Gmbh	47.43	DE	C		5	5511	7010
FOR Freight Gmbh & CO. KG	47.43	DE	C		109	4889	5229
Fiege München Gmbh & CO. KG	47.43	DE	C		2	4889	5229
FOR Freight Verwaltungs Gmbh	47.43	DE	C		3	5511	6420
Fiege Unna Gmbh & CO. KG	47.43	DE	C		1,350	4889	5229
Fiege Kremmen Gmbh & CO. KG	47.43	DE	C		61	4889	5229

Fiege Essen Gmbh & CO. KG	47.43	DE	C		576	4889	5229
Fiege Unna Verwaltungs Gmbh	47.43	DE	C		2	5511	6420
Fiege Kremmen Verwaltungs Gmbh	47.43	DE	C		4	5222	6619
Fiege Unna Ecom Gmbh	47.43	DE	C		5	4889	5229
Galeria Properties D7 Holding S.À R.L.	47.40*	LU	C			5511	6420
KAUFHOF KASSEL OBERE KÖNIGSTRAßE 29-31 S.À R.L.	47.40*	LU	C			5511	6420
Kaufhof BAD Kreuznach S.À R.L.	47.40*	LU	C			5511	6420
Kaufhof Ingolstadt S.À R.L.	47.40*	LU	C			5511	6420
Berlin, Ostbahnhof Holding S.À R.L.	47.37*	LU	C			5511	6420
Berlin, Pariser Kommune Immobilien Gmbh & CO. KG	47.37*	DE	C		1	5614	8299
KHS KÖNIGSTRAßE 27 GMBH & CO. KG	46.50	DE	C		3	5311	6820
Berlin, Hermannplatz 5-10 Invest S.À R.L.	46.44	LU	C			5511	6420
München, Bahnhofsplatz 7 Beteiligung S.À R.L.	46.44	LU	C	15		5511	6420
MÜNCHEN, SCHÜTZENSTRAßE MANAGEMENT GMBH	46.44	DE	C		2	5614	8299
München, Bahnhofplatz Management Gmbh	46.44	DE	C		2	5614	8299
München, Bahnhofplatz Immobilien Gmbh & CO. KG	46.44	DE	C		2	5614	8299
MÜNCHEN, SCHÜTZENSTRAßE IMMOBILIEN GMBH & CO. KG	46.44	DE	C			5312	6810
Berlin, Hermannplatz 5-10 Immobilienmanagement Gmbh	46.44	DE	C	0		5614	8299
Berlin, Hermannplatz 5-10 Immobilien Gmbh & CO. KG	46.44	DE	C			5614	8299
München, Alte Akademie Holding S.À R.L.	46.43	LU	C			5511	6420
RANKESTRAßE 8 VERWALTUNGS GMBH	46.43	DE	C	1	3	5222	6619
München, Alte Akademie I Beteiligung B S.À R.L.	46.43	LU	C			5511	6420
München, Alte Akademie I Beteiligung A S.À R.L.	46.43	LU	C			5511	6420
München, Alte Akademie I Management Gmbh	46.43	DE	C	0	2	5511	6420
München, Alte Akademie Immobilien Gmbh & CO. KG	46.43	DE	C			5614	8299
HAMBURG, GROßE BLEICHEN 9 IMMOBILIEN GMBH & CO. KG C/O SIGNA	46.43	DE	C	2		5614	8299
Hamburg, Jungfernstieg 16-20 Immobilien Gmbh & CO. KG C/O Signa Real Estate Management Germany Gmbh	46.43	DE	C		2	5614	8299
Berlin, Kurfürstendamm 231 Immobilien Gmbh & CO. KG	46.43	DE	C		3	5313	6832
KHM OP NEUHAUSER STRAßE 18 BETEILIGUNG S.À R.L.	46.42	LU	C			5511	6420
KHM OP NEUHAUSER STRAßE 18 GMBH & CO. KG	46.42	DE	C	28		531	6800
KHM OP NEUHAUSER STRAßE 18 VERWALTUNGS GMBH	46.42	DE	C	0		5511	7010
BERLIN, TAUENTZIENSTRAßE 21-24 IMMOBILIEN GMBH & CO. KG	45.19	DE	C	49	2	5614	8299
BERLIN, PASSAUER STRAßE 1-3 IMMOBILIEN GMBH & CO. KG	45.19	DE	C		2	5614	8299
SDS Neunzehnte Holding S.À R.L.	45.01*	LU	C			5511	6420
SDS de Neunundzwanzig Management Gmbh	45.01*	DE	C			5614	8299
SDS de Neunundzwanzig Immobilien Gmbh & CO. KG	45.01*	DE	C			5614	8299
Muthgasse BL 3 Gmbh & CO KG	45.00*	AT	C			5614	8299
BERLIN, FRANKLINSTRAßE 8 BETEILIGUNGS S.À R.L.	44.96*	LU	C			5511	6420
Berlin, Telegrafenweg 21 Beteiligung S.À R.L.	44.96*	LU	C			5222	6490
BERLIN, FRANKLINSTRAßE 8 MANAGEMENT GMBH	44.96*	DE	C		3	5614	8299
BERLIN, FRANKLINSTRAßE 8 IMMOBILIEN GMBH & CO. KG	44.96*	DE	C		2	5614	8299
HANNOVER, SEILWINDERSTRAßE 8 BETEILIGUNG S.ÀR.L.	44.91*	LU	C			5511	6420
HANNOVER, SEILWINDERSTRAßE 8 IMMOBILIEN GMBH & CO. KG	44.91*	DE	C		2	5614	8299
HANNOVER, SEILWINDERSTRAßE 8 MANAGEMENT GMBH	44.91*	DE	C		2	5614	8299
MÜNCHEN, ROSENSTRAßE 8 BETEILIGUNG S.À R.L.	43.99	LU	C			5511	6420
PUBLITY THEODOR-ALTHOFF-STRAßE 2 GMBH	43.99	DE	C	15	2	5311	6820
MÜNCHEN, ROSENSTRAßE 8 IMMOBILIEN GMBH & CO. KG	43.99	DE	C		2	5312	6810
MÜNCHEN, ROSENSTRAßE 8 MANAGEMENT GMBH	43.99	DE	C		2	5614	8299
Eataly Distribution de Gmbh	43.20	DE	C		220	4244	4638
Living Gries S.R.L.	40.26*	IT	C	18		2361	4110
Cambridge Retail Group Holding Limited	40.10	GB	C	991	3,305	5511	6420
OTZ Ostthüringer Zeitung Verlag Verwaltungs-Gmbh	40.00	DE	C	0		5511	7010
OTZ Ostthüringer Zeitung Verlag Gmbh & CO. KG	40.00	DE	C		150	5131	5813
OTZ II Gmbh	40.00	DE	C		2	5511	6420
Galeria Properties Co-Invest S.À R.L.	39.43	LU	C			5416	7022
Signa Warenhaus Premium Immobilien Beteiligung Gmbh	39.19	AT	C			5511	6420
Signa Cambridge Properties Beteiligung Gmbh	39.15	AT	C			2361	4110
Horten Gmbh	38.60	DE	C	2		4551	7010
KAUFHOF MAINZ SCHUSTERSTRAßE GMBH	38.60	DE	C	1		5419	7490
Asset Grundbesitz Gmbh	38.60	DE	C	29	2	5312	6810
Kaufhof Halle Gmbh	38.60	DE	C	1		5311	6820
Zentra-Grundstücksgesellschaft MBH	38.60	DE	C			5313	6832
Asset Objekt Leipzig Gmbh	38.60	DE	C		5	5511	7010
Heidelberg H 9-13 / Wiesbaden L 5-9 Management Gmbh	38.60	DE	C		3	5614	8299
Kaufhof Aschaffenburg Gmbh	38.60	DE	C		2	5312	6810
Heidelberg H 9-13 / Wiesbaden L 5-9 Immobilien Gmbh & CO. KG	38.60	DE	C	0		5311	6820
Dortmund, Westenhellweg 68-84 Immobilien Gmbh	38.60	DE	C			5312	6810
Kaufhof Aachen Gmbh	38.60	DE	C	1	2	5311	6820
KH Hanau Gmbh	38.60	LU	C			5511	6420
Kaufhof Mainz Gmbh	38.60	DE	C	1		5313	6832
Kaufhof Nürnberg Gmbh	38.60	DE	C	4	5	5311	6820
Kaufhof Freiburg Gmbh	38.60	DE	C	1		5311	6820
Kaufhof Saarbrücken Gmbh	38.60	DE	C		3	5312	6810
KH Offenbach Gmbh	38.60	LU	C			5511	6420
KASSEL, OBERE KÖNIGSSTRAßE 43 IMMOBILIEN GMBH	38.60	DE	C	0	2	5312	6810
Kaufhof Aachen II Gmbh	38.60	DE	C	4	4	5311	6820
Kaufhof Würzburg Gmbh	38.60	DE	C	3	4	5312	6810
KH Mönchengladbach Gmbh	38.60	LU	C			5511	6420
KH Darmstadt Gmbh	38.60	LU	C			5511	6420
KAUFHOF STUTTGART KÖNIGSTRAßE GMBH	38.60	DE	C	3	2	5312	6810
KH Siegburg Gmbh	38.60	LU	C			5511	6420
Kaufhof Saarbrücken II Management S.À R.L	38.60	LU	C			5511	6420
Zentra Verwaltungs-Gmbh	38.60	DE	F	0	4	5222	6619
Kaufhof Heilbronn Gmbh	38.60	DE	C	4	4	5312	6810
Kaufhof Heidelberg Gmbh	38.60	DE	C	3	4	5311	6820
Kaufhof Trier Gmbh	38.60	DE	C	1	4	5312	6810
Kaufhof ULM Gmbh	38.60	DE	C	3	2	5311	6820
Kaufhof Münster Gmbh	38.60	DE	C	2		5311	6820
Galeria Immobilienservice Gmbh & CO. KG	38.60	DE	C		2	5311	6820
Kaufhof Baumanagement Gmbh & CO. KG	38.60	DE	C		4	2389	4399
KH Siegburg S.C.S.	38.60	LU	C			5511	6420
Kaufhof Saarbrücken II S.C.S.	38.60	LU	C			5511	6420
KH Mönchengladbach S.C.S.	38.59	LU	C			5511	6420
Signa Management Luxemburg S.À R.L.	38.56	LU	C			5511	6420
Galeria Properties Beteiligung S.À R.L.	38.56	LU	C			5416	7022
Galeria Properties Gmbh	38.56	DE	C	0		5311	6820
Galeria Holding Gmbh	38.56	DE	C	0	3	5511	7010
Asset Objekte Gmbh	38.56	DE	C		2	5419	7490
Galeria Real Estate Holding Gmbh	38.56	DE	C		2	5511	6420
Galeria Real Estate Beteiligung Gmbh	38.56	DE	F		2	5511	6420

Kaufhof Aschaffenburg II Management S.À R.L.	38.56	LU	C			5511	6420
Kaufhof Aschaffenburg II S.C.S.	38.56	LU	C			5511	6420
Frankfurt, Opernplatz 2 Immobilien Gmbh & CO. KG	37.95	DE	C	0		5222	6619
Tuchlauben Immobilien Gmbh	36.85	AT	C	20		5312	6810
Hamburg, Elbtower Beteiligung S.À R.L.	36.70	LU	C			5511	6420
Frankfurt, Opernplatz 2 Beteiligung I S.À R.L.	36.70	LU	C			5511	6420
Frankfurt, Opernplatz 2 Beteiligung II S.À R.L.	36.70	LU	C			5511	6420
Hamburg, Elbtower Immobilienmanagement Gmbh	36.70	DE	C		3	5614	8299
Hamburg, Elbtower Immobilien Gmbh & CO. KG	36.70	DE	C		3	5614	8299
Kaufhof Stuttgart Gmbh	34.67	DE	C	0		5312	6810
Kaufhof Stuttgart Gmbh	34.67	LU	C			2361	4110
SPS Fünfundvierzig Immobilien Gmbh & CO. KG	34.67	DE	C		2	5614	8299
SPS Fünfundvierzig Management Gmbh	34.67	DE	C	0		5614	8299
STUTTGART, EBERHARDSTRAßE 28 MANAGEMENT GMBH	34.67	DE	C		3	5614	8299
Signa de 2018 Vier Gmbh	34.67	DE	C		1	5614	8299
SPS Fünfzig Immobilien Gmbh & CO. KG	34.67	DE	C		1	5614	8299
ADA Learning Gmbh	33.33	DE	C		12	5415	6201
Frankfurt, AN DER Hauptwache 1 Beteiligung S.À R.L.	31.72	LU	C			5511	6420
Frankfurt, AN DER Hauptwache 1 Immobilien Gmbh & CO. KG	31.72	DE	C		2	5614	8299
Frankfurt, AN DER Hauptwache 1 Management Gmbh	31.72	DE	C		2	5614	8299
Kaufhof Frankfurt-Zeil Gmbh	30.88	DE	C		5	5311	6820
Kaufhof Bonn Münsterplatz Gmbh	30.88	DE	C			5311	6820
Kaufhof München Rotkreuzplatz Gmbh	30.88	DE	C			5311	6820
Kaufhof Düsseldorf Königsallee Gmbh	30.88	DE	C	0	2	5419	7490
Kaufhof Hannover Gmbh	30.88	DE	C	0		5311	6820
Kaufhof Düsseldorf-Wehrhahn Gmbh	30.88	DE	C		2	5312	6810
Düsseldorf, Wehrhahn 1 Immobilien Gmbh & CO. KG	30.88	DE	C	5	2	5614	8299
Düsseldorf, Wehrhahn 1 Management Gmbh	30.88	DE	C		4	5614	8299
Frankfurt, Zeil 116-126 Immobilien Gmbh & CO. KG	30.88	DE	C	12	4	5614	8299
Frankfurt, Zeil 116-126 Management Gmbh	30.88	DE	C	0	4	5312	6810
BONN, REMIGIUSSTRAßE 20-24 IMMOBILIEN GMBH & CO. KG	30.88	DE	C	8		5312	6810
BONN, REMIGIUSSTRAßE 20-24 MANAGEMENT GMBH	30.88	DE	C	0		5312	6810
München, Rotkreuzplatz Management Gmbh	30.88	DE	C		3	5614	8299
München, Rotkreuzplatz Immobilien Gmbh & CO. KG	30.88	DE	C		4	5614	8299
Düsseldorf, Königsallee 1-9 Immobilien Gmbh & CO. KG	30.88	DE	C	9	1	5614	8299
Düsseldorf, Königsallee 1-9 Management Gmbh	30.88	DE	C	0	5	5312	6810
Hannover, Ernst-August-Platz 5 Immobilien Gmbh & CO. KG	30.88	DE	C		4	5614	8299
Hannover, Ernst-August-Platz 5 Management Gmbh	30.88	DE	C	0		5614	8299
SPS Sechsundsechzig S.À R.L.	30.85	LU	C			5511	6420
KAUFHOF KÖLN HOHE STRAßE GMBH	30.85	DE	C		2	5311	6820
Kaufhof Mannheim Gmbh	30.85	DE	C	0		5311	6820
Mannheim, Paradeplatz Immobilien Gmbh & CO. KG	30.85	DE	C	5	4	5614	8299
Mannheim, Paradeplatz Management Gmbh	30.85	DE	C		3	5614	8299
KÖLN, HOHE STRAßE 41-53 MANAGEMENT GMBH	30.85	DE	C	0		5614	8299
KÖLN, HOHE STRAßE 41-53 IMMOBILIEN GMBH & CO. KG	30.85	DE	C	22		5312	6810
Kaufhof Warenhaus AM Alex Gmbh	30.85	DE	C			5511	7010
Berlin, Alexanderplatz 9 Immobilien Gmbh & CO. KG	30.85	DE	C	19	5	5614	8299
Berlin, Alexanderplatz 9 Management Gmbh	30.85	DE	C		3	5614	8299
WWE Wohn- UND Wirtschaftspark Entwicklungsgesellschaft M.B.H.	30.01*	AT	C			5614	8299
Kadens Family & Friends Berlin Gmbh	28.57	DE	C			5511	6420
KA Management Gmbh	28.57	DE	C			5614	8299
Apart Berlin Gmbh	28.57	DE	F		1	5222	6619
Berlin Eiendom Hausverwaltung Gmbh	28.57	DE	C		1	5313	6832
Lisciv Muthgasse Gmbh & CO KG	28.13*	AT	C			5614	8299
Soleta Beteiligungsverwaltungs Gmbh	28.13*	AT	C			5511	7010
Glamas Beteiligungsverwaltungs Gmbh & CO "Beta" KG	28.13*	AT	C			5511	7010
KHS KÖNIGSTRAßE 27 VERWALTUNGS GMBH	25.71	DE	C			5511	6420
Fodo Holding Gmbh & CO KG	25.51*	AT	C		4	5511	6420
Fodo Management Gmbh	25.51*	AT	C			5614	8299
Fodo Hotel Beteiligung Gmbh & CO KG	25.51*	AT	C			2361	4110
Fodo Services Beteiligung Gmbh & CO KG	25.51*	AT	C			5614	8299
V22 Apartmentbetriebs Gmbh & CO KG	25.51*	AT	C		4	5311	6820
V22 Apartmentbetriebs Management Gmbh	25.51*	AT	C			5614	8299
Fodo Office Beteiligung Gmbh & CO KG	25.51*	AT	C			5614	8299
Fodo Business Beteiligung Gmbh & CO KG	25.51*	AT	C			5614	8299
FDO Living Gmbh	25.51*	AT	C			2361	4110
FDO Immobilien Invest Gmbh	25.51*	AT	C			5312	6810
Fodo Center Beteiligung Gmbh & CO KG	25.51*	AT	C			5614	8299
FDO Services Gmbh & CO KG	25.51*	AT	C		4	2361	4110
FDO Office Gmbh & CO KG	25.51*	AT	C			2361	4110
FDO Business Gmbh & CO KG	25.51*	AT	C			2361	4110
FDO Center Gmbh & CO KG	25.51*	AT	C			2361	4110
Signa RFR International Projektbeteiligungs Gmbh	25.00	AT	C			5311	6820
Hotel AM Belvedere Holding Gmbh	25.01*	AT	C			5511	7010
Hotel AM Belvedere Holding Gmbh & CO KG	25.01*	AT	C			5614	8299
Laura Warenhaus D18 Immobilien Management Gmbh	25.01*	AT	C			5311	6820
Laura Warenhaus D18 Immobilien Co-Invest Gmbh & CO KG	25.01*	AT	C			5614	8299
Hotel AM Belvedere Betriebs Gmbh	25.01*	AT	C			5511	6420
Hotel AM Belvedere Betriebs Gmbh & CO KG	25.01*	AT	C			7211	5510
Hotel AM Belvedere Beteiligung Gmbh & CO KG	25.01*	AT	C			5614	8299
Hotel AM Belvedere Immobilienmanagement Gmbh	25.01*	AT	C			5614	8299
Laura Warenhaus D18 Immobilien Beteiligung Gmbh	25.01*	AT	C			5614	8299
BERLIN, MÜLLERSTRAßE 25 IMMOBILIEN GMBH & CO. KG	25.01*	DE	C		2	5313	6832
BERLIN, MÜLLERSTRAßE 25 MANAGEMENT GMBH	25.01*	DE	C			5614	8299
Donaumarina Zwei Beteiligung Studios Gmbh & CO KG	25.01*	AT	C			5614	8299
Berlin, Ostbahnhof Co-Invest S.À R.L.	24.90*	LU	C			5511	6420
Berlin, Telegrafenweg 12-16 Co-Invest S.À R.L.	24.90*	LU	C			5511	6420
Ber, Schicklerhaus Co-Invest S.À R.L.	24.90*	LU	C			5511	6420
Krone - Verlag Gesellschaft M.B.H. & CO. Vermögensverwaltung KG.	24.75	AT	C	19	9	4592	4761
Krone-Verlag Gesellschaft M.B.H.	24.75	AT	C	92		5131	5813
Krone Media Aktiv Gesellschaft M.B.H.	24.75	AT	C			5418	7311
Krone Multimedia Gesellschaft M.B.H.	24.75	AT	C	0	2	5511	7010
Krone Multimedia Gesellschaft M.B.H. & CO. KG.	24.75	AT	C	20	104	5192	6312
Captcha Gmbh	24.75	AT	C		3	5132	5820
Mediaprint Zeitungs- UND Zeitschriftenverlag Gesellschaft M.B.H & CO Kommanditgesellschaft	24.66	AT	C	422		5131	5813
PDW Logistik Gmbh	24.66	AT	C	49	230	5418	7311
Mediaprint Druckzentrum SÜD Betriebsges.M.B.H. & CO. KG.	24.66	AT	C	7	22	3231	1812
Mediaprint Druckzentrum SÜD Betriebsgesellschaft M.B.H.	24.66	AT	C	0		5511	7010
Ärztekrone Verlagsgesellschaft M.B.H.	24.66	AT	C			5131	5814
Media Calling Callcenter Gmbh	24.66	AT	C	14		5614	8220

CMO City Mail OST Gmbh	24.66	AT	C	0		4841	4941
Mediaprint Beteiligungsgesellschaft M.B.H.	24.66	AT	C			5511	6420
Mediaprint Zeitungsdruckereigesellschaft M.B.H. & CO Kommanditgesellschaft	24.66	AT	C	36		3231	1812
Rieder Magazin Verlags Gesellschaft M.B.H.	24.66	AT	C	0		5131	5813
JOB Immobilien Motor (JIM) Marketing Gmbh	24.66	AT	C	1		5418	7311
PDW Zustellservice Gmbh	24.66	AT	C	36		5614	8299
Accura Logistik Gmbh	24.66	AT	C		2	8129	9609
Medienbote HZ Gmbh	24.66	AT	C		3	8129	9609
Mediaprint Zeitungs- UND Zeitschriftenverlag Gesellschaft M.B.H.	24.60	AT	C	0		5511	7010
Krone HIT Radio Medienunternehmen Betriebs- UND Beteiligungsgesellschaft M.B.H.	24.60	AT	C	0		5192	6391
Krone HIT Radio Medienunternehmen Betriebs- UND Beteiligungsgesellschaft M.B.H. & Co.Kg.	24.60	AT	C			516	6000
Kurier Hörfunk Beteiligung Gmbh	24.60	AT	C		1	5511	7010
Kronehit Radio Betriebsgmbh.	24.60	AT	C	29	100	5161	6010
Laura Warenhaus Premium Immobilien Co-Invest Gmbh & CO KG	24.47	AT	C			5614	8299
Laura Warenhaus Premium Immobilien Management Gmbh	24.47	AT	C			5614	8299
MARIAHILFER STRAßE 10-18 IMMOBILIEN GMBH	24.47	AT	C		4	5511	6420
Berlin, Hermannplatz 5-10 Beteiligung B S.À R.L.	24.47	LU	C			5511	6420
München, Bahnhofplatz 7 Co-Invest S.À R.L.	24.47	LU	C			5511	6420
Düsseldorf, Carschhaus Co-Invest Holding S.À R.L.	24.47	LU	C			5511	6420
Düsseldorf, Carschhaus Holding S.À R.L.	24.47	LU	C			5511	6420
BER RANKESTRAßE 8 CO-INVEST GMBH	24.47	AT	F			5614	8299
Matterhorn Immobilien Holding S.À R.L.	24.47	LU	C			5511	6420
Laura Warenhaus Premium Immobilien Beteiligung Gmbh	24.47	AT	C			5312	6810
Düsseldorf, Carschhaus Co-Invest Management Gmbh	24.47	DE	C	0		5614	8299
Düsseldorf, Carschhaus Co-Invest Gmbh & CO. KG	24.47	DE	C		1	5222	6619
Düsseldorf, Carschhaus Invest Management Gmbh	24.47	DE	C		2	5614	8299
Düsseldorf, Carschhaus Invest Gmbh & CO. KG	24.47	DE	C			5614	8299
Düsseldorf, Carschhaus Leaseco Gmbh & CO. KG	24.47	DE	C		2	5614	8299
Basel, Marktplatz 2 Immobilien S.À R.L.	24.47	LU	C			5511	6420
Zürich, Schweizergasse 11 Immobilien S.À R.L.	24.47	LU	C			5511	6420
Zürich, Schweizergasse 12 Immobilien S.À R.L.	24.47	LU	C			5511	6420
BASEL, FREIE STRAßE 50 IMMOBILIEN S. À R.L.	24.47	LU	C			5511	6420
Bern, Spitalgasse 17-21 & Schauplatzgasse 8-10 Immobilien S.À R.L.	24.47	LU	C			5511	6420
Globus Holding AG	24.47	CH	C		1	5511	6420
ZÜRICH, USTERISTRAßE 15 IMMOBILIEN S.À R.L.	24.47	LU	C			5511	6420
Düsseldorf, Carschhaus Beteiligung Gmbh	24.47	DE	C		2	5614	8299
Düsseldorf, Carschhaus Gmbh	24.47	DE	C	1		5312	6810
Magazine ZUM Globus AG	24.47	CH	C		160	4551	4719
Kurier Zeitungsverlag UND Druckerei Gesellschaft M.B.H.	24.46	AT	C	56		5418	7311
Kurier Redaktionsgesellschaft M.B.H.	24.46	AT	C	0		5511	7010
Profil Redaktion Gmbh	24.46	AT	C			5131	5814
K-Digital Medien Gmbh	24.46	AT	C	0		5511	7010
Schau Media Wien Gesmbh	24.46	AT	C		35	5161	6020
Kurier-Magazine Verlags Gmbh	24.46	AT	C			5131	5814
Kurier Redaktionsgesellschaft M.B.H. & CO. Kommanditgesellschaft	24.46	AT	C	39		5131	5813
K-Digital Medien Gmbh & CO KG	24.46	AT	C	8		5418	7311
Futurezone Gmbh	24.46	AT	C	1		5418	7021
Laura Prime Co-Invest S.À R.L.	24.37	LU	C			5511	6420
Berlin, Kurfürstendamm 231 Beteiligung B S.À R.L.	24.37	LU	C			5511	6420
Censi Holding A S.À R.L.	24.37	LU	C			5511	6420
Hamburg, Jungfernstieg 16-20 Beteiligung B S.À R.L.	24.37	LU	C			5511	6420
DER Touristik Partner-Service Gmbh & CO. KG	24.20	DE	C		2	5615	7911
Kidinvest Vertrieb Gmbh	20.00	AT	C			5312	6810
Kita 2 Gmbh & CO. KG	20.00	DE	C		2	5614	8299
Kita 3 Gmbh & CO. KG	20.00	DE	C		2	5313	6832
Kita 1 Gmbh & CO. KG	20.00	DE	C		2	5614	8299
Kita 5 Gmbh & CO. KG	20.00	DE	C		2	5614	8299
Kita 4 Gmbh & CO. KG	20.00	DE	C		2	5614	8299
Kita Köln Buchfinkenstrasse Gmbh & CO. KG	20.00	DE	C		2	5312	6810
Krone - Verlag Gesellschaft M.B.H. & CO. KG.	19.80	AT	C	56		5131	5813
GM Projektentwicklung Gmbh & CO. KG	18.80	DE	C		1	5222	6619
Leonis Holding	12.86	LU	C			5511	6420
SFA Sport Gmbh	12.39	AT	C		2	5418	7311
Krone Sonne Gmbh	12.37	AT	C		2	4236	4652
Salzburg Logistik Gesellschaft MBH	12.33	AT	C			5511	7010
OÖ Medienlogistik Gmbh	12.33	AT	C		64	4911	5320
Call A BOX Gesellschaft M.B.H.	12.33	AT	C			8129	9609
Tirol Logistik Gmbh	12.33	AT	C			5511	7010
Tirol Logistik Gmbh & CO KG	12.33	AT	C		32	5418	7311
Barlag|Mediaprint Messeagentur Gmbh	12.33	AT	C		2	513	5800
Druck Zentrum Salzburg Immobilien Gesellschaft M.B.H.	12.33	AT	C			5311	6820
Salzburg Logistik Gesellschaft MBH & Co.Kg.	12.33	AT	C		29	4911	5320
DZS Versand Gmbh	12.33	AT	C		1	4911	5320
Druck Zentrum Salzburg Betriebs-Gesellschaft M.B.H.	12.33	AT	C		47	5131	1811
OÖ Zustellservice Gmbh	12.33	AT	C			4841	4941
Medienzustellservice Tirol Gmbh & CO KG	12.33	AT	C			5418	7311
SPS Siebenundfünfzig S.À R.L.	11.74	LU	C			5511	6420
SPS NEUNUNDDREIßIG MANAGEMENT GMBH	11.74	DE	C	0		5614	8299
SPS NEUNUNDDREIßIG IMMOBILIEN GMBH & CO. KG	11.74	DE	C		2	5614	8299
RIG Radio Innovations Gmbh	10.33	AT	C	0		5122	5920
Phase-6 Gmbh	8.07	DE	C		25	6116	8559
HPC Dual Österreich Gmbh	8.02	AT	C		14	5415	6209
Messe Husum & Congress Gmbh & CO. KG	7.59	DE	C	5	60	7139	9329
Österreichische Sportwetten Gesellschaft M.B.H.	6.41	AT	C	22	21	7132	9200
Deutsche Sportwetten Gmbh	6.41	DE	C		5	7132	9200
Wiener Bezirksblatt Gmbh	6.14	AT	C			5131	5813
Infantum Köln-Eil Gmbh & CO. KG	6.00	DE	C		2	5614	8299
Signa US Investments Gmbh	5.00	AT	F			5614	8299
Signa International US Investments Gmbh	5.00	CH	F		1	5511	6420
Signa Retail Holding V Gmbh	5.00	CH	C		1	5511	6420
Signa 522 Investment Gmbh	5.00	CH	F		4	5239	6499
Spur Online Gmbh	4.93	AT	C			5614	8299
COR 23. Gmbh & CO. KG	4.85	DE	C			5614	8299
Partner FÜR Spandau Gesellschaft FÜR Bezirks-Marketing MBH	2.90	DE	C		17	5418	7021
Donaumarina Zwei Immobilien Studios Gmbh & CO KG	2.50*	AT	C			2361	4110
HPC Dual Holding Gmbh	2.47	AT	C		1	5511	7010
HPC Dual (Deutschland) Gmbh	2.47	DE	C	0	1	5416	7022
Zweispurig Online Gmbh	2.42	AT	C			5418	7311
A&W Topco Gmbh	2.41	DE	C			5511	6420
A&W Holding Gmbh	2.41	DE	C	0	4	5511	7010
Westbridge Advisory Gmbh	2.41	DE	C	9	30	5416	7022
Argentus Gmbh	2.41	DE	C	9	33	5416	7022
Westbridge Energy Gmbh	2.41	DE	C		8	8129	9609
Westbridge Metering Gmbh	2.41	DE	C	2	4	8129	9609
Westbridge Real Estate Solutions Gmbh	2.41	DE	C	2	15	8129	9609
Agradblue Gmbh	2.41	DE	C		12	5413	7110
Arealis Energieversorgung Gmbh	2.41	DE	C	2	1	221	3500
Westbridge Poland SP. Z O.O.	2.17	PL	C			5416	7022
KH Wuppertal Gmbh	1.90	LU	C			5511	6420
KH Wuppertal S.C.S.	1.90	LU	C			5511	6420
7lytix Gmbh	1.89	AT	C		16	5415	6200
Quantrefy Gmbh	1.21	DE	C		1	5415	6201
Flughafen Husum Gmbh & CO. KG	1.21	DE	C		3	4881	5223
RMS Radio Marketing Service Gmbh	0.74	AT	C	48	15	5418	7311
Windtestfeld-Nord Gmbh	0.49	DE	C			2211	3511
Flughafen Husum Beteiligungs- UND Verwaltungs-Gmbh	0.47	DE	C		1	5511	7010
Bürgerbreitbandnetz Gmbh & CO. KG	0.22	DE	C	3	14	5171	6110
Shel Holdings Europe Limited		GB	C		49	5511	7010
Signa Prime Gmbh & CO OG		AT	C			5614	8299

Signa REM Beteiligungs Gmbh & CO OG		AT	C			5511	6420
Ludwig Schirmer Gmbh & CO OG		AT	C			4581	4771
KÄRNTNER STRAßE 11 IMMOBILIEN OG		AT	C			5614	8299
Georg-Coch-Platz Immobilien OG		AT	C			5614	8299
Signa 03 Milano SAS DI Signa Milano SRL & C.		IT	C				
Signa Osam Immobilien K.D.		HR	C	0		5311	6820
Berlin, Ostbahnhof Immobilien Gmbh & CO. KG		DE	C		2	5614	8299
Hotel AM Belvedere Gmbh & CO OG		AT	C			2361	4110
Wohnen AM Belvedere Eins Gmbh & CO OG		AT	C			2361	4110
Wohnen AM Belvedere Zwei Gmbh & CO OG		AT	C		2	2361	4110
Wohnen AM Belvedere Drei Gmbh & CO OG		AT	C			2361	4110
ZOO Duisburg Ggmbh		DE	C	14	116	7121	9104
OBJEKT ANICHSTRAßE 1 GMBH & CO OG		AT	C			5614	8299
MARIAHILFER STRAßE 32 IMMOBILIEN GMBH & CO OG		AT	C			2361	4110
Rewe Kooperations Gmbh		DE	C		3	5614	8299
Wolfsburg, Willy-Brandt-Platz 8 Immobilien Gmbh & CO. KG		DE	C		1	5614	8299
Hamburg, Gerhart-Hauptmann-Platz 50 Leaseco Gmbh & CO. KG		DE	C		2	5614	8299
Hamburg, Gerhart-Hauptmann-Platz 50 Immobilien Gmbh & CO. KG		DE	C		2	5614	8299
Hamburg, Kaufmannshaus Immobilien Gmbh & CO. KG		DE	C	9	1	5614	8299
Upper West Invest S.C.S.		LU	C			5511	6420
Upper Zeil Invest S.C.S.		LU	C			5511	6420
Umspannwerk Südermarsch Gmbh & CO. KG		DE	C		2	2211	3511

orbis

Legend

↔	Kontrollierender Gesellschafter
	Ein Individuum
	Wirtschaftlich Berechtigter
	Has enough influence power to control the result of a vote in the company
	Must form a coalition to control the result of a vote in the company
	Corporate Group
	Globale Konzernmutter
	Einige Unternehmensnamen entsprechen oder ähneln risikorelevanten Namen
x/x	Direct / Total ownership %
X%	Integrated percentage

A	Versicherungsgesellschaft
B	Bank
C	Konzern
D	Nicht namentlich genannte natürliche Personen, aggregiert
E	Renten- & Investmentfond/Nominee/ Treuhandgesellschaft
F	Finanzinstitute
H	Eigenbesitz
I	Eine/mehrere namentlich genannte Person oder Familie
J	Stiftung/Forschungsinstitut
L	Sonstige nicht namentlich genannter Gesellschafter, aggregiert
M	Mitarbeiter/Manager/Geschäftsführe
P	Privatkapitalgesellschaft
Q	Niederlassung
S	Behörden, Staat, Regierung
V	Venture-Capital
W	Schiff
Y	Hedge-Fond
Z	Öffentlichkeit (börsennotierten Unternehmen)

BR	Niederlassung
CQP1	50% + 1 Share
CTP	Calculated total percentage
FC	Foreign company
GP	Komplementär
JO	Jointly owned, = 50 %
MO	Majority owned, > 50%
n.a.	Nicht verfügbar
NG	Negligible, <=0.01%
T	Sole trader, = 100 %
VE	Vessel
WO	Wholly owned, >= 98%

Definition der Konzernmutter

The path from the company to its Ultimate Owner is mimimum 25.01%

Ein Unternehmen als Konzernmutter betrachten, wenn es keine identifizierten Gesellschafter gibt oder falls die Beteiligungsprozente unbekannt sind.

Definition des Wirtschaftlich Berechtigten

Die Mindestbeteiligungsprozente der ersten Ebene sind 10.00%, auf allen weiteren Ebenen mindestens 50.01%

Auch alle Individuen an der Spitze eines Pfades mit unbekannten Beteiligungsprozenten (% so wie '>x%' gelten als unbekannt) betrachten

I also consider all individuals at the top of a path (with the requested 50.01% at further levels) who have a percentage of min 10.00%

Filter

Chart	Shareholders, Subsidiaries
Beteiligung	mind. 0.01 %, Include unknown ownership, Integrated Percent
Information source exclusion	FS

© 2024 Moody's Analytics, Inc. and/or their licensors and affiliates. All rights reserved.

SIGNA HOLDING GMBH

INNSBRUCK, Österreich

Aktiv (Insolvenzverfahren)

Privat

BvD ID: AT9110348431 Orbis ID: 007570404

Die Globale Konzernmutter für diese kontrollierte Tochtergesellschaft ist FAMILIE BENKO PRIVATSTIFTUNG

Kurzübersicht

MARIA-THERESIEN-STRASSE 31
6020 INNSBRUCK
Österreich

Telefon: +43 1 5329848
Domain: signa.at
Webseite: www.signa.at

Legal form: Private limited liability company - GmbH
Tätigkeit: Unternehmen, Business Services
Gründungsdatum: 21/01/2000

Umsatz für 2021

Nicht verfügbar

P/L [=Net Income] für 2021

Nicht verfügbar

Beteiligung

4 Gesellschafter
59 Tochterges.
736 Unternehmen in der Konzerngruppe

PEPs und Sanktionen

Dieses Unternehmen ähnelt **nicht** einem risikorelevanten Namen

© 2024 Moody's Analytics, Inc. and/or their licensors and affiliates. All rights reserved.

Finanzprofil

Einzelabschluss, Local registry filing
Selbstauskunft

	31/12/2021		31/12/2020		31/12/2019		31/12/2018		31/12/2017
	tsd USD 12 Monate Audit n.a. Local GAAP		tsd USD 12 Monate Audit n.a. Local GAAP		tsd USD 12 Monate Audit n.a. Local GAAP		tsd USD 12 Monate Audit n.a. Local GAAP		tsd USD 12 Monate Audit n.a. Local GAAP
Wechselkurs: EUR/USD	1.13260		1.22710		1.12340		1.14500		1.19930
Bilanzsumme Aktiva	5,978,334	↗	5,764,238	↗	4,314,975	↗	3,287,479	↗	938,735
Eigenkapital	5,245,310	↘	5,289,841	↗	3,934,696	↗	2,674,706	↗	572,298
Kurzfristige Fristenkongruenz (x)	n.s.		n.s.		n.s.		2.99	↗	0.84
Eigenkapitalquote (%)	87.74	↘	91.77	↗	91.19	↗	81.36	↗	60.97
Anzahl der Mitarbeiter	34	=	34	=	34	↗	31	=	31

Management

Dr. Marcus Muehlberger
Dipl.- Ing. Christoph Stadlhuber

News

Nachrichten seit letztes verfügbares Jahr

218 Negative
329 Gesamt

Latest negative news

16/02/2024	AQM	Insolvent Galeria Karstadt attracts several takeover offers - report
13/02/2024	AQM	Signa-Firmensitzwechsel wirft Fragen auf
10/02/2024	AQM	Highlights: Austrian Talk Shows German 2-6 Feb 24
07/02/2024	AQM	Further Signa inventory went under the hammer
05/02/2024	AQM	Signa clings to hospitality jewels in insolvency case

Kontakt

Kontaktinformationen

MARIA-THERESIEN-STRASSE 31
6020 INNSBRUCK
Österreich

Telefon: +43 1 5329848

Fax: +43 1 532984810

Domain: signa.at

Webseite: www.signa.at

ISO territory code	AT
Land	Tirol
NUTS1	AT3 - Western Austria
NUTS2	AT33 - Tirol
NUTS3	AT332

© 2024 Moody's Analytics, Inc. and/or their licensors and affiliates. All rights reserved.

Branche & Tätigkeiten

Unternehmenstyp:	Unternehmen
BvD sector:	Business Services
NACE Rev. 2 Hauptsektion:	K - Erbringung von Finanz- und Versicherungsdienstleistungen
Produkte & Dienstleistungen:	Real estate investment and development [source: Bureau van Dijk]

ONace Code(s)

Primärcode(s):	**K64200**	Beteiligungsgesellschaften

NACE Rev. 2 Code(s) {abgeleitet aus ONace Codes}

Core Code:	**6420**	Beteiligungsgesellschaften
Primärcode(s):	**6420**	Beteiligungsgesellschaften

NAICS 2017 Code(s) {abgeleitet aus ONace Codes}

Core Code:	**5511**	Management of Companies and Enterprises
Primärcode(s):	**551111**	Offices of Bank Holding Companies
	551112	Offices of Other Holding Companies

NAICS 2022 Code(s) {abgeleitet aus ONace Codes}

Core Code:	**5511**	Management of Companies and Enterprises
Primärcode(s):	**551111**	Offices of Bank Holding Companies
	551112	Offices of Other Holding Companies

US SIC Code(s) {abgeleitet aus ONace Codes}

Core Code:	**671**	Holdings
Primärcode(s):	**6712**	Bank-Holding-Gesellschaften
	6719	Sonstige Holding-Gesellschaften
	6722	Kapitalanlagegesellschaften

Tätigkeitsbeschreibung

Engaged in real estate investment and development in Austria and Europe [source: Bureau van Dijk]

Identifikationsnummern

BvD ID Nummer	AT9110348431
BvD Abschlussnummer	AT9110348431U
Orbis ID Nummer	007570404
Trade register number	FN 191343 m (Wien Handelsgericht Wien)
LEI (Company ID)	5299000ZI3ULTIWA4P84
Crefo number (IP identification)	9110348431

Legal Entity Identifier (LEI) details

LEI	5299000ZI3ULTIWA4P84
Registrierungsstatus	Issued
Erstbennenungsdatum	04/01/2016
Jährliches Renewal-Datum	07/02/2025
Verwaltende regionale Einheit	Herausgebergemeinschaft WERTPAPIER-MITTEILUNGEN Keppler, Lehmann GmbH & Co.KG (WM Datenservice) (Germany)

Gründungs- und Statusinformationen

© 2024 Moody's Analytics, Inc. and/or their licensors and affiliates. All rights reserved.

Aktiv (Insolvenzverfahren)(Auf Orbis aktualisiert am 11/12/2023)

▸ **Status history**

History	Status date	Aktualisiert in Orbis
Aktiv (Insolvenzverfahren)		11/12/2023
Aktiv		

Private limited liability company - GmbH
Gegründet am 21/01/2000
Unternehmen

PEPs und Sanktionen

Dieses Unternehmen ähnelt **nicht** einem risikorelevanten Namen

Abschlussinformationen

Die Informationen für dieses Datenset wird von Creditreform Austria zur Verfügung gestellt. (last delivery: 05/02/2024)

Aktuellester Abschluss:	2021
Auf Orbis seit:	11/2023
Types of account:	Unconsolidated
Available for:	10 years

Accounts published in:	EUR
Bilanzstichtag:	31/12/2021
Einreichungsart:	Local registry filing
Berichtstyp:	Konzern

Verfügbarer Abschluss

31/12/2021 Einzelabschluss, Local registry filing

Key indicators based on Einzelabschluss, Local registry filing

Umsatz für 2021

Nicht verfügbar

Anzahl der Mitarbeiter

34 = **+0.0%**

Country profile

Österreich

General information

Series name	2023F	2022	2021	2020
Bevölkerung (Mio.)	9,104.8	9,037.8	8,945.7	8,912.9
BSP bei konstanter $ Rate (bil. USD)	n.v.	n.v.	405	387
BSP reale Wachstumsrate (%)	n.v.	n.v.	5.0	-6.0

© 2024 Moody's Analytics, Inc. and/or their licensors and affiliates. All rights reserved.

				2019	2018
				8,872.3	8,833.1
				414	408
				2.0	2.0
BSP pro Kopf bei konstanter $ Rate (USD)	n.v.	n.v.	45,238	43,456	
Inflationsrate (%)	6.0	9.0	3.0	1.0	
Haushaltssaldo (% des BSP)	n.v.	n.v.	83.0	83.0	
Staatsverschuldung (% des BSP)	n.v.	79.0	82.0	80.0	
Arbeitslosigkeit (% der Arbeitskraft)	n.v.	n.v.	6.0	5.0	
Aktuelle Bilanzsumme (% des BSP)	n.v.	69.0	35.0	298.0	
Handelsbilanz (% des BSP)	n.v.	n.v.	1.0	3.0	
Währungsreserven (bil. USD)	n.v.	33	34	30	

Forecast period	
Source: Moody's Analytics	
46,647	46,155
2.0	2.0
71.0	74.0
71.0	75.0
5.0	5.0
239.0	90.0
4.0	3.0
24	23

Additional information

Bevölkerung (Mio.)

Total Population; (Ths. #; SA)
Source: Statistics Austria; Moody's Analytics Adjusted

© 2024 Moody’s Analytics, Inc. and/or their licensors and affiliates. All rights reserved.

BSP bei konstanter $ Rate (bil. USD)	World Development Indicators: GDP; (constant 2015 USD)
BSP reale Wachstumsrate (%)	World Development Indicators: GDP; (constant 2015 USD) Source: The World Bank: World Development Indicators [NY.GDP.MKTP.KD]
BSP pro Kopf bei konstanter $ Rate (USD)	World Development Indicators: GDP per capita; (constant 2015 USD)
Inflationsrate (%)	Consumer price index: General index; (Index 2020=100; NSA) Source: Statistics Austria: Main groups in the CPI 2020 [COICOP]; Moody's Analytics Estimated [Extended prior to DEC2020 using CPITT_15UM.IAUT and CPITT_10UM.IAUT]
Haushaltssaldo (% des BSP)	Global Debt Database: General government - Share of GDP; (%) Source: International Monetary Fund (IMF): Global Debt Database
Staatsverschuldung (% des BSP)	Government debt [ESA 2010] - Government consolidated gross debt - General government; (Mil. National Curr.; NSA)|National accounts [ESA2010] - Current prices - Gross domestic product at market prices; (Mil. Nat. curr.; NSA) Source: European Commission: Eurostat; gEuropean Union; 1995-2015 [gov_10q_ggdebt]|European Commission: Eurostat; gEuropean Union; 1995-2014 [namq_10_gdp]
Arbeitslosigkeit (% der Arbeitskraft)	World Development Indicators: Unemployment - total [% of total labor force]; (national estimate) Source: The World Bank: World Development Indicators [SL.UEM.TOTL.NE.ZS]
Aktuelle Bilanzsumme (% des BSP)	Balance of Payments: Current Account - Balance; (Mil. EUR; NSA)|National accounts: Expenditure approach - Gross domestic product [GDP]; (Mil. EUR; WDASA) Source: Austrian National Bank (OeNB): Balance of Payments [BPM6; ESA2010]; Moody's Analytics Estimated [Extended prior to 2006Q1 using BPLCAB_B5UQ.IAUT]|Statistics Austria: Main aggregates of national accounts [ESA 2010]; Moody's Analytics Estimated [Extended prior to 1995Q1 using NALEGDP_E95AQ.IAUT]
Handelsbilanz (% des BSP)	World Development Indicators: External balance on goods and services; (% of GDP)
Währungsreserven (bil. USD)	International Financial Statistics: International reserves - Official reserve assets; (USD) Source: International Monetary Fund (IMF): International Financial Statistics (IFS) [RAFA_USD]

Finanzkennzahlen & Mitarbeiter

Einzelabschluss, Local registry filing
Selbstauskunft

	31/12/2021	31/12/2020	31/12/2019	31/12/2018	31/12/2017
	tsd USD	tsd USD	tsd USD	tsd USD	tsd USD
	12 Monate	12 Monate	12 Monate	12 Monate	12 Monate
	Audit n.a.	Audit n.a.	Audit n.a.	Audit n.a.	Audit n.a.
	Local GAAP	Local GAAP	Local GAAP	Local GAAP	Local GAAP
Wechselkurs: EUR/USD	1.13260	1.22710	1.12340	1.14500	1.19930
∟ Betriebsertrag (Umsatz)	n.v.	n.v.	n.v.	n.v.	n.v.

© 2024 Moody's Analytics, Inc. and/or their licensors and affiliates. All rights reserved.

	31/12/2016	31/12/2015	31/12/2014	31/12/2013	31/12/2012
	tsd USD	tsd USD	tsd USD	tsd USD	tsd USD
	12 Monate	12 Monate	12 Monate	12 Monate	12 Monate
	Audit n.a.	Audit n.a.	Audit n.a.	Audit n.a.	Audit n.a.
	Local GAAP	Local GAAP	Local GAAP	Local GAAP	Local GAAP
Wechselkurs: EUR/USD	1.05410	1.08870	1.21410	1.37910	1.31940
∟ Betriebsertrag (Umsatz)	n.v.	n.v.	n.v.	n.v.	n.v.

	31/12/2021	31/12/2020	31/12/2019	31/12/2018	31/12/2017
	tsd USD	tsd USD	tsd USD	tsd USD	tsd USD
	12 Monate	12 Monate	12 Monate	12 Monate	12 Monate
	Audit n.a.	Audit n.a.	Audit n.a.	Audit n.a.	Audit n.a.
	Local GAAP	Local GAAP	Local GAAP	Local GAAP	Local GAAP
Wechselkurs: EUR/USD	1.13260	1.22710	1.12340	1.14500	1.19930
∟ Gewinn/Verlust vor Steuern	n.v.	n.v.	n.v.	n.v.	n.v.
∟ Jahresüberschuss/-fehlbetrag	n.v.	n.v.	n.v.	n.v.	n.v.
∟ Cashflow	n.v.	n.v.	n.v.	n.v.	n.v.
∟ Bilanzsumme Aktiva	5,978,334	5,764,238	4,314,975	3,287,479	938,735
∟ Eigenkapital	5,245,310	5,289,841	3,934,696	2,674,706	572,298
∟ Kurzfristige Fristenkongruenz (x)	n.s.	n.s.	n.s.	2.99	0.84
∟ Gewinnspanne (%)	n.v.	n.v.	n.v.	n.v.	n.v.
∟ ROE basierend auf Gewinn/Verlust vor Steuern (%)	n.v.	n.v.	n.v.	n.v.	n.v.
∟ ROCE basierend auf Gewinn/Verlust vor Steuern (%)	n.v.	n.v.	n.v.	n.v.	n.v.
∟ Eigenkapitalquote (%)	87.74	91.77	91.19	81.36	60.97
∟ Anzahl der Mitarbeiter	34	34	34	31	31

© 2024 Moody's Analytics, Inc. and/or their licensors and affiliates. All rights reserved.

	31/12/2016 tsd USD 12 Monate Audit n.a. Local GAAP	31/12/2015 tsd USD 12 Monate Audit n.a. Local GAAP	31/12/2014 tsd USD 12 Monate Audit n.a. Local GAAP	31/12/2013 tsd USD 12 Monate Audit n.a. Local GAAP	31/12/2012 tsd USD 12 Monate Audit n.a. Local GAAP
Wechselkurs: EUR/USD	1.05410	1.08870	1.21410	1.37910	1.31940
∟ Gewinn/Verlust vor Steuern	n.v.	n.v.	n.v.	n.v.	n.v.
∟ Jahresüberschuss/-fehlbetrag	n.v.	n.v.	n.v.	n.v.	n.v.
∟ Cashflow	n.v.	n.v.	n.v.	n.v.	n.v.
∟ Bilanzsumme Aktiva	733,023	769,861	493,305	444,137	374,200
∟ Eigenkapital	440,749	390,911	354,093	323,140	278,709
∟ Kurzfristige Fristenkongruenz (x)	2.70	n.s.	n.s.	n.s.	n.s.
∟ Gewinnspanne (%)	n.v.	n.v.	n.v.	n.v.	n.v.
∟ ROE basierend auf Gewinn/Verlust vor Steuern (%)	n.v.	n.v.	n.v.	n.v.	n.v.
∟ ROCE basierend auf Gewinn/Verlust vor Steuern (%)	n.v.	n.v.	n.v.	n.v.	n.v.
∟ Eigenkapitalquote (%)	60.13	50.78	71.78	72.76	74.48
∟ Anzahl der Mitarbeiter	26	30	n.v.	n.v.	n.v.

Globales Standardformat

Einzelabschluss, Local registry filing
Selbstauskunft

	31/12/2021 tsd USD 12 Monate Audit n.a. Local GAAP	31/12/2020 tsd USD 12 Monate Audit n.a. Local GAAP	31/12/2019 tsd USD 12 Monate Audit n.a. Local GAAP	31/12/2018 tsd USD 12 Monate Audit n.a. Local GAAP	31/12/2017 tsd USD 12 Monate Audit n.a. Local GAAP
Wechselkurs: EUR/USD	1.13260	1.22710	1.12340	1.14500	1.19930
Bilanz					
Aktiva					
Anlagevermögen	5,111,407	4,477,345	3,444,515	2,534,380	787,630
∟ Immaterielles Anlagevermögen	485	585	579	241	247
∟ Sachanlagen	18,703	19,830	8,139	6,835	7,698
∟ Sonstiges Anlagevermögen	5,092,219	4,456,930	3,435,797	2,527,304	779,685
Umlaufvermögen	866,927	1,286,893	870,460	753,099	151,105
∟ Vorräte	5,049	4,594	0	0	0
∟ Schuldner	0	0	0	0	0

© 2024 Moody's Analytics, Inc. and/or their licensors and affiliates. All rights reserved.

	31/12/2016 tsd USD 12 Monate Audit n.a. Local GAAP	31/12/2015 tsd USD 12 Monate Audit n.a. Local GAAP	31/12/2014 tsd USD 12 Monate Audit n.a. Local GAAP	31/12/2013 tsd USD 12 Monate Audit n.a. Local GAAP	31/12/2012 tsd USD 12 Monate Audit n.a. Local GAAP
Wechselkurs: EUR/USD	1.05410	1.08870	1.21410	1.37910	1.31940
Bilanz					
Aktiva					
Anlagevermögen	601,520	602,512	351,342	296,410	272,638
∟ Immaterielles Anlagevermögen	219	102	120	152	323
∟ Sachanlagen	6,957	7,986	7,558	9,653	10,343
∟ Sonstiges Anlagevermögen	594,345	594,424	343,664	286,604	261,972
Umlaufvermögen	131,503	167,349	141,963	147,727	101,562
∟ Vorräte	2,174	0	287	326	1,637
∟ Schuldner	0	0	0	0	0

© 2024 Moody's Analytics, Inc. and/or their licensors and affiliates. All rights reserved.

	31/12/2021 tsd USD 12 Monate Audit n.a. Local GAAP	31/12/2020 tsd USD 12 Monate Audit n.a. Local GAAP	31/12/2019 tsd USD 12 Monate Audit n.a. Local GAAP	31/12/2018 tsd USD 12 Monate Audit n.a. Local GAAP	31/12/2017 tsd USD 12 Monate Audit n.a. Local GAAP
Wechselkurs: EUR/USD	1.13260	1.22710	1.12340	1.14500	1.19930
∟ Sonstiges Umlaufvermögen	861,879	1,282,299	870,460	753,099	151,105
∟ Zahlungsmittel & Zahlungsmitteläquivalente	29,765	94,142	115,844	25,584	17,356
Bilanzsumme Aktiva	**5,978,334**	**5,764,238**	**4,314,975**	**3,287,479**	**938,735**

Passiva

Eigenkapital	5,245,310	5,289,841	3,934,696	2,674,706	572,298
∟ Kapital	84,456	91,502	74,762	62,345	41,975
∟ Sonstiges Eigenkapital	5,160,855	5,198,338	3,859,933	2,612,361	530,322
Langfristige Verbindlichkeiten	733,024	474,398	380,276	361,252	185,963
∟ Langfristige Finanzschulden	718,741	466,664	367,347	335,916	179,954
∟ Sonstige langfristige Verbindlichkeiten	14,284	7,733	12,929	25,336	6,009
∟ Rückstellungen	14,284	7,733	12,929	25,336	6,009
Kurzfristige Verbindlichkeiten	0	0	3	251,521	180,474
∟ Vergebene Kredite	n.v.	n.v.	0	0	0
∟ Gläubiger	n.v.	n.v.	0	0	0
∟ Sonstige kurzfristige Verbindlichkeiten	n.v.	n.v.	3	251,521	180,474
Summe Eigenkapital & Passiva	**5,978,334**	**5,764,238**	**4,314,975**	**3,287,479**	**938,735**

Anhänge

∟ Working Capital	5,049	4,594	n.v.	n.v.	n.v.
∟ Netto Umlaufvermögen	866,927	1,286,893	870,457	501,578	-29,369
∟ Unternehmenswert	n.v.	n.v.	n.v.	n.v.	n.v.
∟ Anzahl der Mitarbeiter	34	34	34	31	31

GuV-Rechnung

∟ Betriebsertrag (Umsatz)	n.v.	n.v.	n.v.	n.v.	n.v.
∟ Umsatz	n.v.	n.v.	n.v.	n.v.	n.v.
∟ Materialkosten verkaufter Güter	n.v.	n.v.	n.v.	n.v.	n.v.
∟ Bruttoergebnis	n.v.	n.v.	n.v.	n.v.	n.v.

© 2024 Moody's Analytics, Inc. and/or their licensors and affiliates. All rights reserved.

	31/12/2016 tsd USD 12 Monate Audit n.a. Local GAAP	31/12/2015 tsd USD 12 Monate Audit n.a. Local GAAP	31/12/2014 tsd USD 12 Monate Audit n.a. Local GAAP	31/12/2013 tsd USD 12 Monate Audit n.a. Local GAAP	31/12/2012 tsd USD 12 Monate Audit n.a. Local GAAP
Wechselkurs: EUR/USD	1.05410	1.08870	1.21410	1.37910	1.31940
∟ Sonstiges Umlaufvermögen	129,328	167,349	141,676	147,401	99,925
∟ Zahlungsmittel & Zahlungsmitteläquivalente	26,165	34,061	12,236	10,415	15,318
Bilanzsumme Aktiva	**733,023**	**769,861**	**493,305**	**444,137**	**374,200**

Passiva

Eigenkapital	440,749	390,911	354,093	323,140	278,709
∟ Kapital	36,893	38,104	42,494	48,268	46,179
∟ Sonstiges Eigenkapital	403,856	352,807	311,600	274,872	232,530
Langfristige Verbindlichkeiten	243,608	378,950	139,130	120,861	94,923
∟ Langfristige Finanzschulden	236,960	375,616	136,852	113,316	93,618
∟ Sonstige langfristige Verbindlichkeiten	6,649	3,334	2,279	7,545	1,306
∟ Rückstellungen	6,649	3,334	2,279	7,545	1,306
Kurzfristige Verbindlichkeiten	48,665	0	81	136	568
∟ Vergebene Kredite	0	n.v.	0	0	0
∟ Gläubiger	0	n.v.	0	0	0
∟ Sonstige kurzfristige Verbindlichkeiten	48,665	n.v.	81	136	568
Summe Eigenkapital & Passiva	**733,023**	**769,861**	**493,305**	**444,137**	**374,200**

Anhänge

∟ Working Capital	2,174	n.v.	287	326	1,637
∟ Netto Umlaufvermögen	82,837	167,349	141,882	147,590	100,995
∟ Unternehmenswert	n.v.	n.v.	n.v.	n.v.	n.v.
∟ Anzahl der Mitarbeiter	26	30	n.v.	n.v.	n.v.

GuV-Rechnung

∟ Betriebsertrag (Umsatz)	n.v.	n.v.	n.v.	n.v.	n.v.
∟ Umsatz	n.v.	n.v.	n.v.	n.v.	n.v.
∟ Materialkosten verkaufter Güter	n.v.	n.v.	n.v.	n.v.	n.v.
∟ Bruttoergebnis	n.v.	n.v.	n.v.	n.v.	n.v.

© 2024 Moody's Analytics, Inc. and/or their licensors and affiliates. All rights reserved.

	31/12/2021 tsd USD 12 Monate Audit n.a. Local GAAP	31/12/2020 tsd USD 12 Monate Audit n.a. Local GAAP	31/12/2019 tsd USD 12 Monate Audit n.a. Local GAAP	31/12/2018 tsd USD 12 Monate Audit n.a. Local GAAP	31/12/2017 tsd USD 12 Monate Audit n.a. Local GAAP
Wechselkurs: EUR/USD	1.13260	1.22710	1.12340	1.14500	1.19930
∟ Sonstige Betriebsaufwendungen	n.v.	n.v.	n.v.	n.v.	n.v.
∟ Betriebsgewinn/-verlust [=EBIT]	n.v.	n.v.	n.v.	n.v.	n.v.
∟ Gewinn/Verlust	n.v.	n.v.	n.v.	n.v.	n.v.
∟ Finanzerträge	n.v.	n.v.	n.v.	n.v.	n.v.
∟ Finanzaufwendungen	n.v.	n.v.	n.v.	n.v.	n.v.
∟ Gewinn/Verlust vor Steuern	n.v.	n.v.	n.v.	n.v.	n.v.
∟ Steuern	n.v.	n.v.	n.v.	n.v.	n.v.
∟ Gewinn/Verlust nach Steuern	n.v.	n.v.	n.v.	n.v.	n.v.
∟ Außergewöhnliche Gewinn/Verlust Rechnung	n.v.	n.v.	n.v.	n.v.	n.v.
∟ Außergewöhnliche u. sonstige Erträge	n.v.	n.v.	n.v.	n.v.	n.v.
∟ Außergewöhnliche u. sonstige Ausgaben	n.v.	n.v.	n.v.	n.v.	n.v.
∟ Jahresüberschuss/-fehlbetrag	n.v.	n.v.	n.v.	n.v.	n.v.

Anhänge

∟ Exporterträge	n.v.	n.v.	n.v.	n.v.	n.v.
∟ Materialaufwand	n.v.	n.v.	n.v.	n.v.	n.v.
∟ Mitarbeiterkosten	n.v.	n.v.	n.v.	n.v.	n.v.
∟ Wertminderungen & Abschreibungen	n.v.	n.v.	n.v.	n.v.	n.v.
∟ Other operating items	n.v.	n.v.	n.v.	n.v.	n.v.
∟ Zinsaufwand	n.v.	n.v.	n.v.	n.v.	n.v.
∟ Forschungs- & Entwicklungskosten	n.v.	n.v.	n.v.	n.v.	n.v.
∟ Cashflow	n.v.	n.v.	n.v.	n.v.	n.v.
∟ Wertzuwachs	n.v.	n.v.	n.v.	n.v.	n.v.
∟ EBITDA	n.v.	n.v.	n.v.	n.v.	n.v.

© 2024 Moody's Analytics, Inc. and/or their licensors and affiliates. All rights reserved.

	31/12/2016 tsd USD 12 Monate Audit n.a. Local GAAP	31/12/2015 tsd USD 12 Monate Audit n.a. Local GAAP	31/12/2014 tsd USD 12 Monate Audit n.a. Local GAAP	31/12/2013 tsd USD 12 Monate Audit n.a. Local GAAP	31/12/2012 tsd USD 12 Monate Audit n.a. Local GAAP
Wechselkurs: EUR/USD	1.05410	1.08870	1.21410	1.37910	1.31940
∟ Sonstige Betriebsaufwendungen	n.v.	n.v.	n.v.	n.v.	n.v.
∟ Betriebsgewinn/-verlust [=EBIT]	n.v.	n.v.	n.v.	n.v.	n.v.
∟ Gewinn/Verlust	n.v.	n.v.	n.v.	n.v.	n.v.
∟ Finanzerträge	n.v.	n.v.	n.v.	n.v.	n.v.
∟ Finanzaufwendungen	n.v.	n.v.	n.v.	n.v.	n.v.
∟ Gewinn/Verlust vor Steuern	n.v.	n.v.	n.v.	n.v.	n.v.
∟ Steuern	n.v.	n.v.	n.v.	n.v.	n.v.
∟ Gewinn/Verlust nach Steuern	n.v.	n.v.	n.v.	n.v.	n.v.
∟ Außergewöhnliche Gewinn/Verlust Rechnung	n.v.	n.v.	n.v.	n.v.	n.v.
∟ Außergewöhnliche u. sonstige Erträge	n.v.	n.v.	n.v.	n.v.	n.v.
∟ Außergewöhnliche u. sonstige Ausgaben	n.v.	n.v.	n.v.	n.v.	n.v.
∟ Jahresüberschuss/-fehlbetrag	n.v.	n.v.	n.v.	n.v.	n.v.

Anhänge

∟ Exporterträge	n.v.	n.v.	n.v.	n.v.	n.v.
∟ Materialaufwand	n.v.	n.v.	n.v.	n.v.	n.v.
∟ Mitarbeiterkosten	n.v.	n.v.	n.v.	n.v.	n.v.
∟ Wertminderungen & Abschreibungen	n.v.	n.v.	n.v.	n.v.	n.v.
∟ Other operating items	n.v.	n.v.	n.v.	n.v.	n.v.
∟ Zinsaufwand	n.v.	n.v.	n.v.	n.v.	n.v.
∟ Forschungs- & Entwicklungskosten	n.v.	n.v.	n.v.	n.v.	n.v.
∟ Cashflow	n.v.	n.v.	n.v.	n.v.	n.v.
∟ Wertzuwachs	n.v.	n.v.	n.v.	n.v.	n.v.
∟ EBITDA	n.v.	n.v.	n.v.	n.v.	n.v.

Globale Kennzahlen

Einzelabschluss, Local registry filing

© 2024 Moody's Analytics, Inc. and/or their licensors and affiliates. All rights reserved.

	31/12/2021	31/12/2020	31/12/2019	31/12/2018	31/12/2017
	tsd USD	tsd USD	tsd USD	tsd USD	tsd USD
	12 Monate	12 Monate	12 Monate	12 Monate	12 Monate
	Audit n.a.	Audit n.a.	Audit n.a.	Audit n.a.	Audit n.a.
	Local GAAP	Local GAAP	Local GAAP	Local GAAP	Local GAAP
Wechselkurs: EUR/USD	1.13260	1.22710	1.12340	1.14500	1.19930

Rentabilitätskennzahlen

∟ ROE basierend auf Gewinn/Verlust vor Steuern (%)	n.v.	n.v.	n.v.	n.v.	n.v.
∟ ROCE basierend auf Gewinn/Verlust vor Steuern (%)	n.v.	n.v.	n.v.	n.v.	n.v.
∟ ROA basierend auf Gewinn/Verlust vor Steuern (%)	n.v.	n.v.	n.v.	n.v.	n.v.
∟ ROE basierend auf Jahresüberschuss/-fehlbetrag (%)	n.v.	n.v.	n.v.	n.v.	n.v.
∟ ROCE basierend auf Jahresüberschuss/-fehlbetrag (%)	n.v.	n.v.	n.v.	n.v.	n.v.
∟ ROA basierend auf Jahresüberschuss/-fehlbetrag (%)	n.v.	n.v.	n.v.	n.v.	n.v.
∟ Gewinnspanne (%)	n.v.	n.v.	n.v.	n.v.	n.v.
∟ Bruttomarge (%)	n.v.	n.v.	n.v.	n.v.	n.v.
∟ EBITDA Spanne (%)	n.v.	n.v.	n.v.	n.v.	n.v.
∟ Nettomarge (%)	n.v.	n.v.	n.v.	n.v.	n.v.
∟ Cashflow / Betriebserträge (%)	n.v.	n.v.	n.v.	n.v.	n.v.
∟ Firmenwert / EBITDA (x)	n.v.	n.v.	n.v.	n.v.	n.v.
∟ Börsenwert / Cashflow aus Betrieb (x)	n.v.	n.v.	n.v.	n.v.	n.v.

Betriebswirtschaftliche Kennzahlen

∟ Eigenkapitalumsatz (x)	n.v.	n.v.	n.v.	n.v.	n.v.
∟ Zinsdeckung (x)	n.v.	n.v.	n.v.	n.v.	n.v.
∟ Warenumschlag (x)	n.v.	n.v.	n.v.	n.v.	n.v.
∟ Gewinnungszeitraum (Tage) (x)	n.v.	n.v.	n.v.	n.v.	n.v.
∟ Kreditlaufzeit (Tage) (x)	n.v.	n.v.	n.v.	n.v.	n.v.
∟ Exporterträge / Betriebserträge (%)	n.v.	n.v.	n.v.	n.v.	n.v.
∟ F&E Ausgaben / Betriebserträge (%)	n.v.	n.v.	n.v.	n.v.	n.v.

Strukturkennzahlen

∟ Kurzfristige Fristenkongruenz (x)	n.s.	n.s.	n.s.	2.99	0.84

© 2024 Moody's Analytics, Inc. and/or their licensors and affiliates. All rights reserved.

	31/12/2016	31/12/2015	31/12/2014	31/12/2013	31/12/2012
	tsd USD	tsd USD	tsd USD	tsd USD	tsd USD
	12 Monate	12 Monate	12 Monate	12 Monate	12 Monate
	Audit n.a.	Audit n.a.	Audit n.a.	Audit n.a.	Audit n.a.
	Local GAAP	Local GAAP	Local GAAP	Local GAAP	Local GAAP
Wechselkurs: EUR/USD	1.05410	1.08870	1.21410	1.37910	1.31940

Rentabilitätskennzahlen

∟ ROE basierend auf Gewinn/Verlust vor Steuern (%)	n.v.	n.v.	n.v.	n.v.	n.v.
∟ ROCE basierend auf Gewinn/Verlust vor Steuern (%)	n.v.	n.v.	n.v.	n.v.	n.v.
∟ ROA basierend auf Gewinn/Verlust vor Steuern (%)	n.v.	n.v.	n.v.	n.v.	n.v.
∟ ROE basierend auf Jahresüberschuss/-fehlbetrag (%)	n.v.	n.v.	n.v.	n.v.	n.v.
∟ ROCE basierend auf Jahresüberschuss/-fehlbetrag (%)	n.v.	n.v.	n.v.	n.v.	n.v.
∟ ROA basierend auf Jahresüberschuss/-fehlbetrag (%)	n.v.	n.v.	n.v.	n.v.	n.v.
∟ Gewinnspanne (%)	n.v.	n.v.	n.v.	n.v.	n.v.
∟ Bruttomarge (%)	n.v.	n.v.	n.v.	n.v.	n.v.
∟ EBITDA Spanne (%)	n.v.	n.v.	n.v.	n.v.	n.v.
∟ Nettomarge (%)	n.v.	n.v.	n.v.	n.v.	n.v.
∟ Cashflow / Betriebserträge (%)	n.v.	n.v.	n.v.	n.v.	n.v.
∟ Firmenwert / EBITDA (x)	n.v.	n.v.	n.v.	n.v.	n.v.
∟ Börsenwert / Cashflow aus Betrieb (x)	n.v.	n.v.	n.v.	n.v.	n.v.

Betriebswirtschaftliche Kennzahlen

∟ Eigenkapitalumsatz (x)	n.v.	n.v.	n.v.	n.v.	n.v.
∟ Zinsdeckung (x)	n.v.	n.v.	n.v.	n.v.	n.v.
∟ Warenumschlag (x)	n.v.	n.v.	n.v.	n.v.	n.v.
∟ Gewinnungszeitraum (Tage) (x)	n.v.	n.v.	n.v.	n.v.	n.v.
∟ Kreditlaufzeit (Tage) (x)	n.v.	n.v.	n.v.	n.v.	n.v.
∟ Exporterträge / Betriebserträge (%)	n.v.	n.v.	n.v.	n.v.	n.v.
∟ F&E Ausgaben / Betriebserträge (%)	n.v.	n.v.	n.v.	n.v.	n.v.

Strukturkennzahlen

∟ Kurzfristige Fristenkongruenz (x)	2.70	n.s.	n.s.	n.s.	n.s.

© 2024 Moody's Analytics, Inc. and/or their licensors and affiliates. All rights reserved.

	31/12/2021 tsd USD 12 Monate Audit n.a. Local GAAP 1.13260	31/12/2020 tsd USD 12 Monate Audit n.a. Local GAAP 1.22710	31/12/2019 tsd USD 12 Monate Audit n.a. Local GAAP 1.12340	31/12/2018 tsd USD 12 Monate Audit n.a. Local GAAP 1.14500	31/12/2017 tsd USD 12 Monate Audit n.a. Local GAAP 1.19930
Wechselkurs: EUR/USD					
∟ Liquiditätskennzahl (x)	n.s.	n.s.	n.s.	2.99	0.84
∟ Gesellschafterliquiditätskennzahl (x)	7.16	11.15	10.35	7.40	3.08
∟ Eigenkapitalquote (%)	87.74	91.77	91.19	81.36	60.97
∟ Kapital-Schulden-Verhältnis (Passiva) (%)	n.s.	n.s.	n.s.	n.s.	n.s.
∟ Fremd- zu Eigenkapital (%)	n.v.	n.v.	9.67	13.51	32.49

Pro-Mitarbeiter Kennzahlen

∟ Gewinn pro Mitarbeiter (tsd)	n.v.	n.v.	n.v.	n.v.	n.v.
∟ Betriebserträge pro Mitarbeiter (tsd)	n.v.	n.v.	n.v.	n.v.	n.v.
∟ Mitarbeiterkosten / Betriebserträge (%)	n.v.	n.v.	n.v.	n.v.	n.v.
∟ Durchschnittlicher Mitarbeiterkosten (tsd)	n.v.	n.v.	n.v.	n.v.	n.v.
∟ Eigenkapital pro Mitarbeiter (tsd)	n.s.	n.s.	n.s.	n.s.	n.s.
∟ Working Capital pro Mitarbeiter (tsd)	148	135	n.v.	n.v.	n.v.
∟ Bilanzsumme Aktiva pro Mitarbeiter (tsd)	n.s.	n.s.	n.s.	n.s.	30,282

© 2024 Moody's Analytics, Inc. and/or their licensors and affiliates. All rights reserved.

	31/12/2016 tsd USD 12 Monate Audit n.a. Local GAAP	31/12/2015 tsd USD 12 Monate Audit n.a. Local GAAP	31/12/2014 tsd USD 12 Monate Audit n.a. Local GAAP	31/12/2013 tsd USD 12 Monate Audit n.a. Local GAAP	31/12/2012 tsd USD 12 Monate Audit n.a. Local GAAP
Wechselkurs: EUR/USD	1.05410	1.08870	1.21410	1.37910	1.31940
∟ Liquiditätskennzahl (x)	2.66	n.s.	n.s.	n.s.	n.s.
∟ Gesellschafterliquiditätskennzahl (x)	1.81	1.03	2.55	2.67	2.94
∟ Eigenkapitalquote (%)	60.13	50.78	71.78	72.76	74.48
∟ Kapital-Schulden-Verhältnis (Passiva) (%)	n.s.	n.s.	n.s.	n.s.	n.s.
∟ Fremd- zu Eigenkapital (%)	55.27	n.v.	39.29	37.40	34.06

Pro-Mitarbeiter Kennzahlen

∟ Gewinn pro Mitarbeiter (tsd)	n.v.	n.v.	n.v.	n.v.	n.v.
∟ Betriebserträge pro Mitarbeiter (tsd)	n.v.	n.v.	n.v.	n.v.	n.v.
∟ Mitarbeiterkosten / Betriebserträge (%)	n.v.	n.v.	n.v.	n.v.	n.v.
∟ Durchschnittlicher Mitarbeiterkosten (tsd)	n.v.	n.v.	n.v.	n.v.	n.v.
∟ Eigenkapital pro Mitarbeiter (tsd)	n.s.	n.s.	n.v.	n.v.	n.v.
∟ Working Capital pro Mitarbeiter (tsd)	84	n.v.	n.v.	n.v.	n.v.
∟ Bilanzsumme Aktiva pro Mitarbeiter (tsd)	28,193	25,662	n.v.	n.v.	n.v.

Grafik - Indizen mehrerer Werte in Zeitraum

© 2024 Moody's Analytics, Inc. and/or their licensors and affiliates. All rights reserved.

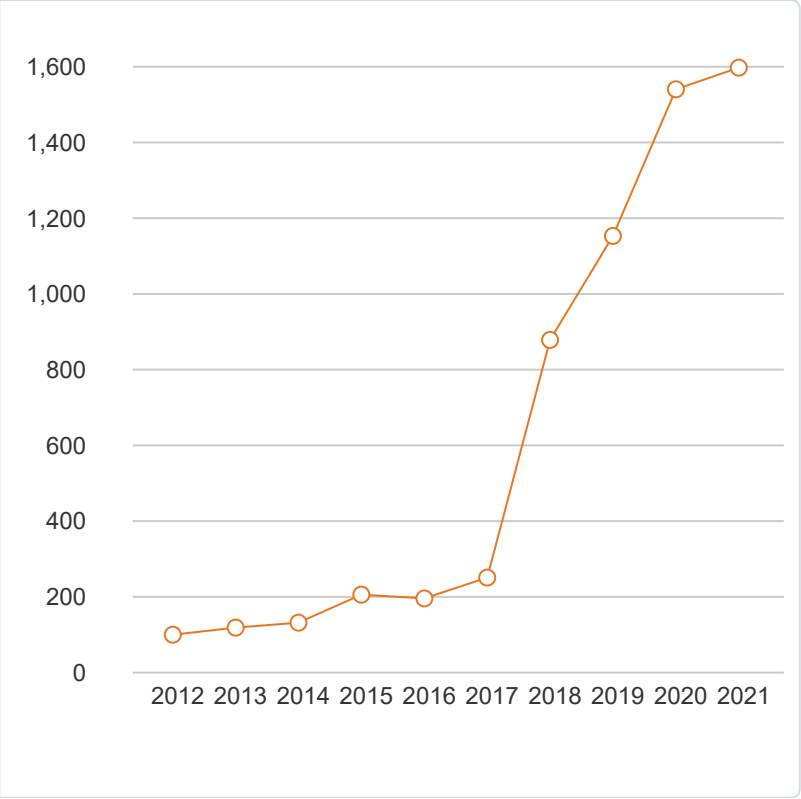

Basis: 2012

Bilanzsumme Aktiva (mil USD)	374

Footnotes to financials

Für dieses Unternehmen stehen keine Daten zur Verfügung

Vergleichsanalyse

The company discloses no figure for 'Betriebsertrag (Umsatz)' in its last available accounts. Consequently, the standard peer group based on this variable is undefined.

Definition der Vergleichsgruppe

Nächste 10 internationalen Unternehmen gemäß dem Betriebsertrag (Umsatz) of the subject company für das letzte verfügbare Jahr gemäß der Standardvergleichsgruppe..
Die Standardvergleichgruppe basiert auf NACE Rev. 2 Branchenklassifizierung: 6420 - Beteiligungsgesellschaften.

Unternehmensratings

Für dieses Unternehmen stehen keine Daten zur Verfügung

Länderratings

Für dieses Unternehmen stehen keine Daten zur Verfügung

Cyber risk rating by Bitsight

© 2024 Moody's Analytics, Inc. and/or their licensors and affiliates. All rights reserved.

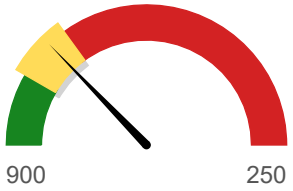

670 - Intermediate

am 01/01/2024

Bitsight industry classification
Real Estate

Likelihood of breach
2x as likely as a company with a rating higher than 700

Likelihood of ransomware
2.4x as likely as a company with a rating higher than 750

Managed funds

There is no available data for this entity set

Aktuelle Geschäftsführer & Manager

Management & Mitarbeiter 2

Senior Management

DR. MARCUS MUEHLBERGER Chief Executive Officer (seit 26/06/2013) Geschäftsführer	VC
DIPL.- ING. CHRISTOPH STADLHUBER Chief Executive Officer (seit 03/08/2011) Geschäftsführer	VC

Quelle

VC:Creditreform (Austria)

Filter

Amtliche Quellen
Organe & Abteilungen

Ehemalige Geschäftsführer & Manager

Management & Mitarbeiter 4 | 1

© 2024 Moody's Analytics, Inc. and/or their licensors and affiliates. All rights reserved.

Senior Management 1

HR. RENE BENKO Managing Director (GmbH) Geschäftsführer (GmbH) ✔ Also shareholder	VC	▶
DR. MARCUS MUEHLBERGER Managing Director (von 26/06/2013) Geschäftsführer	VC	
HR. STEPHEN PANOS GEORGE SOURAS Managing Director (GmbH) Geschäftsführer (GmbH)	VC	
DIPL.- ING. CHRISTOPH STADLHUBER Chief Executive Officer (von 03/08/2011) Geschäftsführer	VC	

Legende

▶ Einige Unternehmensnamen entsprechen oder ähneln risikorelevanten Namen

Quelle

VC:Creditreform (Austria)

Filter

Amtliche Quellen
Organe & Abteilungen

Aktuelle Prüfer, Bänker & andere Berater

Banker

RAIFFEISEN-LANDESBANK TIROL AG Banker	VC
RAIFFEISENLANDESBANK NIEDEROESTERREICH-WIEN AG Banker	VC

© 2024 Moody's Analytics, Inc. and/or their licensors and affiliates. All rights reserved.

Quelle

VC:Creditreform (Austria)

Ehemalige Prüfer, Bänker & andere Berater

No data available for this company

Beteiligungsstruktur

Graph : Gesellschafter

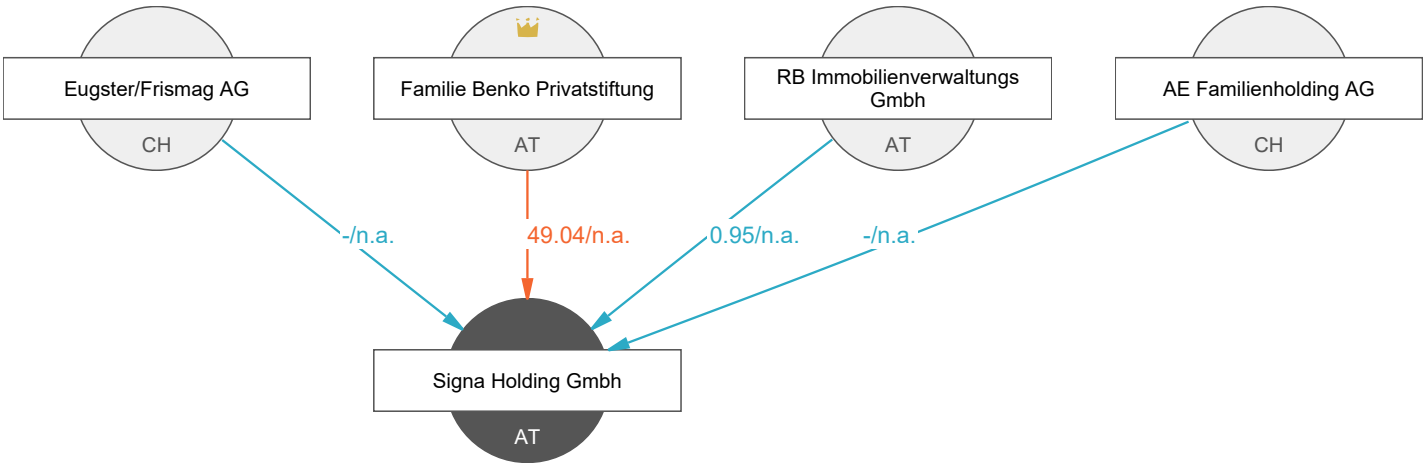

All 4 shareholders and the controlling shareholder path are represented.

Legend

Company Node

↔ Kontrollierender Gesellschafter

Ein Individuum

Wirtschaftlich Berechtigter

Direct / Total ownership %

x/x	Direct / Total ownership %
BR	Niederlassung
CQP1	50% + 1 Share
CTP	Calculated total percentage

© 2024 Moody's Analytics, Inc. and/or their licensors and affiliates. All rights reserved.

Wirtschaftlich Berechtigter
Globale Konzernmutter

Einige Unternehmensnamen entsprechen oder ähneln risikorelevanten Namen

Entity type

A	Insurance company.
B	Bank.
C	Corporate.
D	Unnamed private shareholders, aggregated.
E	Mutual & Pension Fund/Nominee/Trust/Trustee.
F	Financial company.
H	Self ownership.
I	One or more named individuals or families.
J	Foundation/Research Institute.
L	Other unnamed shareholders, aggregated.
M	Employees/Managers/Directors.
P	Private Equity firm.
Q	Branch.
S	Public authority, State, Government.
V	Venture capital.
W	Marine Vessel.
Y	Hedge fund.
Z	Public (publicly listed companies).

DM	Director / Manager
FC	Foreign company
GP	Komplementär
JO	Jointly owned, = 50 %
MO	Majority owned, > 50%
n.a.	Nicht verfügbar
NG	Negligible, <= 0.01%
REG	Beneficial Owner from register, = 100%
T	Sole trader, = 100 %
VE	Vessel
WO	Wholly owned, >= 98%

Definition der Konzernmutter

Der Pfad zwischen dem Unternehmen und seiner Konzernmutter ist minimal 25.01%
Ein Unternehmen als Konzernmutter betrachten, wenn es keine identifizierten Gesellschafter gibt oder falls die Beteiligungsprozente unbekannt sind.

Geografische Präsenz

Number of companies in the corporate group per country

© 2024 Moody's Analytics, Inc. and/or their licensors and affiliates. All rights reserved.

The map represents the geographic location of the companies in the corporate group

All 736 companies in the corporate group are represented

Legende

Number of entities by country

- Mehr als 262
- Von 114 bis 262
- Von 21 bis 114
- Weniger als 21

Country of both the company and the GUO

Definition der Konzernmutter

Der Pfad zwischen dem Unternehmen und seiner Konzernmutter ist minimal 25.01%
Ein Unternehmen als Konzernmutter betrachten, wenn es keine identifizierten Gesellschafter gibt oder falls die Beteiligungsprozente unbekannt sind.

Pathfinder

The selected reference set: "Companies with client data" is empty, so there is no relationship.

Ownership data update: 23/02/2024 00:00:00 (n° 345004)

Legend

Company Node

↔ Kontrollierender Gesellschafter

© 2024 Moody's Analytics, Inc. and/or their licensors and affiliates. All rights reserved.

Konzerngruppe

Es gibt 736 Unternehmen in der Konzerngruppe

Name	Land	Beteiligung Direct %	Beteiligung Total %	Level Beteil.	Info Quelle
Globale Konzernmutter					
FAMILIE BENKO PRIVATSTIFTUNG	AT				
Direkte Tochtergesellschaften					
ARP SEVENTEEN GMBH	AT	100.00	100.00	1	VC
ENTRA DREI GMBH & CO KG	AT	100.00	100.00	1	VC
FAMILIE BENKO 2017 ZWEI GMBH	AT	100.00	100.00	1	VC
FAMILIE BENKO 2018 FÜNF GMBH	AT	100.00	100.00	1	VC
SIGNA HOLDING GMBH	AT	49.04	n.a.	1	VC
SUPRAHOLDING GMBH	AT	32.36	n.a.	1	VC
SUPRAHOLDING GMBH & CO KG	AT	32.36	n.a.	1	VC

Name	Datum
Globale Konzernmutter	
FAMILIE BENKO PRIVATSTIFTUNG	
Direkte Tochtergesellschaften	
ARP SEVENTEEN GMBH	12/2023
ENTRA DREI GMBH & CO KG	12/2023
FAMILIE BENKO 2017 ZWEI GMBH	12/2023
FAMILIE BENKO 2018 FÜNF GMBH	12/2023
SIGNA HOLDING GMBH	12/2023
SUPRAHOLDING GMBH	12/2023
SUPRAHOLDING GMBH & CO KG	12/2023

Definition der Konzernmutter

Der Pfad zwischen dem Unternehmen und seiner Konzernmutter ist minimal 25.01%
Ein Unternehmen als Konzernmutter betrachten, wenn es keine identifizierten Gesellschafter gibt oder falls die Beteiligungsprozente unbekannt sind.

Wirtschaftlich Berechtigte

This company has no Beneficial Owners.

© 2024 Moody's Analytics, Inc. and/or their licensors and affiliates. All rights reserved.

Wirtschaftlich Berechtigter (0)

This company has no Beneficial Owners.

Other Ultimate Beneficiary (1)

FAMILIE BENKO PRIVATSTIFTUNG

Distance: 1

BvD independence indicator: U -

Name	Land	Beteiligung Direct %	Beteiligung Total %	Quelle
FAMILIE BENKO PRIVATSTIFTUNG	AT	49.04	n.a.	VC 12/2023
SIGNA HOLDING GMBH	AT			

Beneficial Owner from register (0)

There is no register available for this country

Legende

J

Definition des Wirtschaftlich Berechtigten

The minimum percentage of ownership at first level is 10.00%, the minimum percentage at further levels is 50.01%.

I also consider any individual at the top of a path who has an unknown percentage of ownership (% such as ‘>x%’ are considered unknown)

I also consider any individual at the top of a path who has a percentage of minimum 10.00% (with the requested 50.01% at all other levels).

Beneficial Owners from register are not subject to the defined thresholds.

Kontrollierende Gesellschafter

1 recent M&A activity that might influence the corporate group

Z	27/11/2023	SIGNA Holding may conduct funding round (deal nr 2007356030)

BvD Unabhängigkeitsindikator

We do not attribute an independence indicator to inactive entities or public authorities

© 2024 Moody’s Analytics, Inc. and/or their licensors and affiliates. All rights reserved.

Name	Land	Typ	Beteiligung		Info		Op. Rev.
			Direct %	Total %	Quelle	Datum	(mil USD)
FAMILIE BENKO PRIVATSTIFTUNG	AT	J	49.04	n.a.	VC	12/2023	n.v.
SIGNA HOLDING GMBH	AT	C					n.v.

Name	itarbeiterza
FAMILIE BENKO PRIVATSTIFTUNG	3
SIGNA HOLDING GMBH	34

Definition der Konzernmutter

Der Pfad zwischen dem Unternehmen und seiner Konzernmutter ist minimal 25.01%
Ein Unternehmen als Konzernmutter betrachten, wenn es keine identifizierten Gesellschafter gibt oder falls die Beteiligungsprozente unbekannt sind.

Aktuelle Gesellschafter

This company is the target in 1 M&A deal

Z 27/11/2023 SIGNA Holding may conduct funding round (deal nr 2007356030)

Name	Land	Typ		Beteiligung		Info		Op. Rev.	itarbeiterza
				Direct %	Total %	Quelle	Datum	(mil USD)	
FAMILIE BENKO PRIVATSTIFTUNG	AT	J	↗	49.04	n.a.	VC	12/2023	n.v.	3
RB IMMOBILIENVERWALTUNGS GMBH	AT	C	=	0.95	n.a.	VC	12/2023	n.v.	n.v.
AE FAMILIENHOLDING AG	CH	F	-	-	n.a.	Z	11/2023	n.v.	4
EUGSTER/FRISMAG AG	CH	C	-	-	n.a.	Z	11/2023	n.v.	35

Legende

Z Bureau van Dijk

Gesellschafterhistorie

Aktuelle Gesellschafter

Name	Land	Typ	Beteiligung		Info		Op. Rev.	itarbeiterza
			Direct %	Total %	Quelle	Datum	(mil USD)	
FAMILIE BENKO PRIVATSTIFTUNG	AT	J	49.04	n.a.	VC	12/2023	n.v.	3
			10.10	n.a.	VC	10/2023		
			10.10	n.a.	VC	08/2023		
			10.10	n.a.	VC	01/2023		
			10.10	n.a.	VC	08/2022		
			10.10	n.a.	VC	02/2022		
			10.10	n.a.	VC	08/2021		

© 2024 Moody's Analytics, Inc. and/or their licensors and affiliates. All rights reserved.

Name	Land	Typ	Beteiligung		Info		Op. Rev.	itarbeiterza
			Direct %	Total %	Quelle	Datum	(mil USD)	
			10.10	n.a.	VC	04/2021		
			31.44	n.a.	VC	03/2021		
			31.44	n.a.	VC	09/2020		
			34.08	n.a.	VC	08/2020		
			34.08	n.a.	VC	04/2020		
			34.08	n.a.	VC	10/2019		
			35.50	n.a.	VC	09/2019		
			35.50	n.a.	VC	03/2019		
			35.50	n.a.	VC	09/2018		
			50.00	n.a.	VC	08/2018		
			50.00	n.a.	VC	05/2018		
			-	MO		04/2018		
			55.00	n.a.	VC	10/2017		
			>50.00	n.a.	VC	09/2017		
			55.00	n.a.	VC	06/2017		
			55.00	n.a.	VC	11/2016		
			55.00	n.a.	VC	05/2016		
			50.00	n.a.	VC	04/2016		
			50.00	n.a.	VC	03/2016		
			-	65.10	WW	09/2015		
			49.04	n.a.	VC	07/2015		
			49.04	n.a.	VC	06/2015		
			49.04	n.a.	VC	12/2014		
			49.04	n.a.	VC	06/2014		
			49.04	n.a.	VC	11/2013		
			49.04	n.a.	VC	05/2013		
			49.04	n.a.	VC	09/2012		
			49.04	n.a.	VC	09/2011		
			49.04	n.a.	VC	06/2010		
			51.50	n.a.	VC	12/2009		
			51.50	n.a.	VC	06/2008		
			51.50	n.a.	VC	06/2007		
			46.50	n.a.	VC	03/2005		
			47.50	n.a.	VC	03/2004		
RB IMMOBILIENVERWALTUNGS GMBH	AT	C	0.95	n.a.	VC	12/2023	n.v.	n.v.
			0.95	n.a.	VC	06/2015		
			0.95	n.a.	VC	12/2014		
			0.95	n.a.	VC	04/2014		
			0.95	n.a.	VC	10/2013		
AE FAMILIENHOLDING AG	CH	F	-	n.a.	Z	11/2023	n.v.	4
EUGSTER/FRISMAG AG	CH	C	-	n.a.	Z	11/2023	n.v.	35

Legende

Z Bureau van Dijk

© 2024 Moody's Analytics, Inc. and/or their licensors and affiliates. All rights reserved.

Ehemalige Gesellschafter

Name	Land	Typ	Beteiligung		Info		Op. Rev.
			Direct %	Total %	Quelle	Datum	(mil USD)
FAMILIE BENKO 2017 ZWEI GMBH	AT	C	-	n.a.	Z	11/2023	n.v.
			11.50	n.a.	VC	10/2023	
			11.50	n.a.	VC	08/2023	
			11.50	n.a.	VC	01/2023	
			11.50	n.a.	VC	08/2022	
			11.50	n.a.	VC	02/2022	
			11.50	n.a.	VC	08/2021	
			11.50	n.a.	VC	03/2021	
			11.50	n.a.	VC	09/2020	
			11.50	n.a.	VC	03/2020	
			11.50	n.a.	VC	09/2019	
			11.50	n.a.	VC	03/2019	
			11.50	n.a.	VC	09/2018	
SUPRAHOLDING GMBH & CO KG	AT	C	54.93	n.a.	VC	10/2023	n.v.
			54.93	n.a.	VC	08/2023	
			54.93	n.a.	VC	01/2023	
			54.93	n.a.	VC	12/2022	
			55.93	n.a.	VC	11/2022	
			55.93	n.a.	VC	05/2022	
			55.93	n.a.	VC	11/2021	
			60.83	n.a.	VC	09/2021	
			60.83	n.a.	VC	06/2021	
			65.93	n.a.	VC	04/2021	
HASELSTEINER FAMILIEN-PRIVATSTIFTUNG	AT	J	15.00	n.a.	VC	10/2023	n.v.
			15.00	n.a.	VC	08/2023	
			15.00	n.a.	VC	01/2023	
			15.00	n.a.	VC	11/2022	
			15.00	n.a.	VC	05/2022	
			15.00	n.a.	VC	11/2021	
			10.10	n.a.	VC	09/2021	
			10.10	n.a.	VC	06/2021	
FRESSNAPF LUXEMBOURG GMBH	LU	C	4.46	n.a.	VC	10/2023	32
			4.46	n.a.	VC	08/2023	
			4.46	n.a.	VC	01/2023	
			4.46	n.a.	VC	08/2022	
			4.46	n.a.	VC	02/2022	
			4.46	n.a.	VC	08/2021	
			4.46	n.a.	VC	03/2021	
			4.46	n.a.	VC	09/2020	
			4.48	n.a.	VC	08/2020	
			4.48	n.a.	VC	04/2020	
			4.48	n.a.	VC	10/2019	
			5.00	n.a.	VC	09/2019	
			5.00	n.a.	VC	08/2019	
			4.09	n.a.	VC	07/2019	
			4.09	n.a.	VC	03/2019	
			4.09	n.a.	VC	09/2018	

© 2024 Moody's Analytics, Inc. and/or their licensors and affiliates. All rights reserved.

Name	itarbeiterza
FAMILIE BENKO 2017 ZWEI GMBH	1
SUPRAHOLDING GMBH & CO KG	n.v.
HASELSTEINER FAMILIEN-PRIVATSTIFTUNG	4
FRESSNAPF LUXEMBOURG GMBH	n.v.

© 2024 Moody's Analytics, Inc. and/or their licensors and affiliates. All rights reserved.

Name	Land	Typ	Beteiligung		Info		Op. Rev.
			Direct %	Total %	Quelle	Datum	(mil USD)
			5.00	n.a.	VC	08/2018	
			5.00	n.a.	VC	06/2018	
			5.00	n.a.	VC	12/2017	
MR TANNER ERNST	CH	I	3.00	n.a.	VC	10/2023	-
			3.00	n.a.	VC	08/2023	
			3.00	n.a.	VC	01/2023	
			3.00	n.a.	VC	08/2022	
			3.00	n.a.	VC	02/2022	
			3.00	n.a.	VC	08/2021	
			3.00	n.a.	VC	03/2021	
			3.00	n.a.	VC	09/2020	
			7.00	n.a.	VC	08/2020	
			7.00	n.a.	VC	04/2020	
			7.00	n.a.	VC	10/2019	
			8.00	n.a.	VC	09/2019	
			8.00	n.a.	VC	03/2019	
			8.00	n.a.	VC	09/2018	
			10.00	n.a.	VC	08/2018	
			10.00	n.a.	VC	06/2018	
			10.00	n.a.	VC	12/2017	
			10.00	n.a.	VC	06/2017	
			10.00	n.a.	VC	11/2016	
			10.00	n.a.	VC	05/2016	
			10.00	n.a.	VC	11/2015	
			10.00	n.a.		09/2015	
SUPRA ASSETS GMBH	AT	C	1.00	n.a.	VC	10/2023	n.v.
			1.00	n.a.	VC	08/2023	
			1.00	n.a.	VC	01/2023	
			1.00	n.a.	VC	12/2022	
ENTRA DREI GMBH & CO KG	AT	C	5.00	n.a.	VC	04/2021	n.v.
			24.19	n.a.	VC	03/2021	
			24.19	n.a.	VC	09/2020	
			16.01	n.a.	VC	08/2020	
			16.01	n.a.	VC	04/2020	
			16.01	n.a.	VC	10/2019	
			14.60	n.a.	VC	09/2019	
			14.60	n.a.	VC	08/2019	
			15.50	n.a.	VC	07/2019	
			15.50	n.a.	VC	03/2019	
			15.50	n.a.	VC	09/2018	
			0.10	n.a.	VC	08/2018	
			0.10	n.a.	VC	06/2018	
			0.10	n.a.	VC	12/2017	
			5.09	n.a.	VC	11/2017	
			0.10	n.a.	VC	07/2017	
			0.10	n.a.	VC	01/2017	
			4.40	n.a.	VC	12/2016	
			4.40	n.a.	VC	11/2016	
			4.40	n.a.	VC	05/2016	

© 2024 Moody's Analytics, Inc. and/or their licensors and affiliates. All rights reserved.

Name	itarbeiterza
MR TANNER ERNST	-
SUPRA ASSETS GMBH	n.v.
ENTRA DREI GMBH & CO KG	1

© 2024 Moody's Analytics, Inc. and/or their licensors and affiliates. All rights reserved.

Name	Land	Typ	Beteiligung		Info		Op. Rev.
			Direct %	Total %	Quelle	Datum	(mil USD)
			15.10	n.a.	VC	04/2016	
			15.10	n.a.	VC	11/2015	
ARP SEVENTEEN GMBH	AT	C	25.39	n.a.	VC	03/2021	n.v.
			25.39	n.a.	VC	09/2020	
			25.39	n.a.	VC	03/2020	
			25.39	n.a.	VC	09/2019	
			25.39	n.a.	VC	03/2019	
			25.39	n.a.	VC	09/2018	
			34.90	n.a.	VC	08/2018	
			34.90	n.a.	VC	04/2018	
			34.90	n.a.	VC	10/2017	
			34.00	n.a.	VC	09/2017	
			>25.00	n.a.	VC	07/2017	
			34.90	n.a.	VC	01/2017	
MR RENE BENKO	AT	I	1.51	n.a.	VC	08/2020	-
			1.51	n.a.	VC	04/2020	
			1.51	n.a.	VC	10/2019	
			0.95	n.a.	VC	08/2013	
			0.95	n.a.	VC	05/2013	
			0.95	n.a.	VC	09/2012	
			0.95	n.a.	VC	09/2011	
			0.95	n.a.	VC	06/2010	
			1.00	n.a.	VC	12/2009	
			1.00	n.a.	VC	06/2008	
			1.00	n.a.	VC	06/2007	
			1.00	n.a.	VC	03/2005	
			47.50	n.a.	VC	12/2002	
MR TOELLER TORSTEN	DE	I	5.00	n.a.	Z	07/2017	-
FALCON PRIVATE AG	CH	B	30.60	n.a.	VC	12/2016	n.v.
			30.60	n.a.	VC	11/2016	
			30.60	n.a.	VC	05/2016	
			24.90	n.a.	VC	04/2016	
			24.90	n.a.	VC	03/2016	
			24.90	n.a.		09/2015	
GLOBALBASIS LIMITED	CY	C	50.00	n.a.	VC	06/2015	0
			50.00	n.a.	VC	12/2014	
			50.00	n.a.	VC	06/2014	
			50.00	n.a.	VC	11/2013	
			50.00	n.a.	VC	05/2013	
			50.00	n.a.	VC	09/2012	
			50.00	n.a.	VC	09/2011	
			50.00	n.a.	VC	06/2010	
MEDICALPARK LIEGENSCHAFTSBETRIEBS- UND BESITZGESELLSCHAFT M.B.H. IN LIQU.	AT	C	47.50	n.a.	VC	12/2009	n.v.
			47.50	n.a.	VC	06/2008	
			47.50	n.a.	VC	06/2007	
			0.99	n.a.	VC	03/2006	
			47.50	n.a.	VC	12/2002	
MRS ROMANA JANOUSEK BRUCKNER	AT	I	5.00	n.a.	VC	09/2006	-

© 2024 Moody's Analytics, Inc. and/or their licensors and affiliates. All rights reserved.

Name	itarbeiterza
ARP SEVENTEEN GMBH	n.v.
MR RENE BENKO	-
MR TOELLER TORSTEN	-
FALCON PRIVATE AG	160
GLOBALBASIS LIMITED	n.v.
MEDICALPARK LIEGENSCHAFTSBETRIEBS- UND BESITZGESELLSCHAFT M.B.H. IN LIQU.	n.v.
MRS ROMANA JANOUSEK BRUCKNER	-

© 2024 Moody's Analytics, Inc. and/or their licensors and affiliates. All rights reserved.

Name	Land	Typ	Beteiligung		Info		Op. Rev.
			Direct %	Total %	Quelle	Datum	(mil USD)
			5.00	n.a.	VC	12/2002	
KARL KOVARIK PRIVATSTIFTUNG	AT	J	46.51	n.a.	VC	03/2006	n.v.

Name	itarbeiterza
KARL KOVARIK PRIVATSTIFTUNG	n.v.

Legende

Z Bureau van Dijk

Filter

Gesellschafter: Alle
Alle Informationen seit01/2002

Gesellschafter nach T-Rank

Name	Land	Typ	T-rank (%)	Entfernung	Rohdaten	
					Direkt (%)	Gesamt (%)
FAMILIE BENKO PRIVATSTIFTUNG	AT	J	49.04	1	49.04	

Basiert auf Bureau van Dijk Beteiligungsaten: 21/02/2024

Legende

J = Stiftung/Forschungsinstitut

Filter

Alle Gesellschafter
T-Rank Schwellenwert 5%
Sorted by T-rank percentage

Gesellschaftervollmachten & Bündnisse

Most influential shareholders

There is no shareholder with an influence power of at least 50.00%.

Possible controlling coalitions

There is no coalition able to control the result of a vote in the company.

© 2024 Moody's Analytics, Inc. and/or their licensors and affiliates. All rights reserved.

Basiert auf Bureau van Dijk Beteiligungsaten: 21/02/2024

Aktuelle Tochtergesellschaften

Name	Land	Typ		Beteiligung		Status	Info		Op. Rev.
				Direct %	Total %		Quelle	Datum	(mil USD)
HAM, ELBTOWER HOTEL GMBH	AT	C	=	100.00	100.00	-	VC	12/2023	n.v.
▶ KIDINVEST PROJEKT BETEILIGUNG GMBH	AT	C	=	100.00	100.00	-	VC	12/2023	n.v.
▶ LEIKI IMMOTRADING BETEILIGUNG GMBH	AT	C	=	100.00	100.00	-	VC	12/2023	n.v.
▶ MARIAHILFER STRAßE 10-18 BETRIEBS HOLDING GMBH	AT	C	=	100.00	100.00	-	VC	12/2023	n.v.
▶ SDS HOLDING GMBH	AT	C	=	100.00	100.00	-	VC	12/2023	n.v.
▶ SDS HOLDING GMBH & CO KG	AT	C	=	100.00	100.00	-	VC	12/2023	n.v.
▶ SIGNA 2018 FÜNF GMBH	AT	C	=	100.00	100.00	-	VC	12/2023	n.v.
▶ SIGNA 2019 ZWEI GMBH & CO KG	AT	C	=	100.00	100.00	-	VC	12/2023	n.v.
SIGNA ALPHA GMBH & CO KG	AT	C	=	100.00	100.00	-	VC	12/2023	n.v.
▶ SIGNA AT 2019 DREI GMBH	AT	C	=	100.00	100.00	-	VC	12/2023	n.v.
SIGNA AT 2020 VIER GMBH	AT	C	=	100.00	100.00	-	VC	12/2023	n.v.
SIGNA AT 2020 VIER KG	AT	C	=	100.00	100.00	-	VC	12/2023	n.v.
▶ SIGNA BRAVO GMBH & CO KG	AT	C	=	100.00	100.00	-	VC	12/2023	n.v.
SIGNA DELTA GMBH & CO KG	AT	C	=	100.00	100.00	-	VC	12/2023	n.v.
SIGNA EIH MANAGEMENT GMBH	CH	C	=	100.00	100.00	-	OF	01/2024	n.v.
SIGNA FINANCE 2019 GMBH & CO. KG	DE	F	=	100.00	100.00	-	VC	09/2023	n.v.
▶ SIGNA FINANCE 2019 MANAGEMENT GMBH	DE	C	=	100.00	100.00	-	VC	09/2023	n.v.
▶ SIGNA FOXTROT GMBH	AT	C	=	100.00	100.00	-	VC	12/2023	n.v.
▶ SIGNA FUNDS HOLDING GMBH	AT	C	=	100.00	100.00	-	VC	12/2023	n.v.
SIGNA HOLDING LUXEMBURG S.À R.L.	LU	C	=	100.00	100.00	-	ED	10/2023	n.v.
SIGNA INNOVATIONS HOLDING GMBH	AT	C	=	100.00	100.00	-	VC	12/2023	n.v.
▶ SIGNA INTERNATIONAL HOLDING GMBH	AT	C	=	100.00	100.00	-	VC	12/2023	n.v.
▶ SIGNA MEDIEN GMBH	AT	C	=	100.00	100.00	-	VC	12/2023	n.v.
SIGNA MICHEL BETEILIGUNG GMBH	AT	C	=	100.00	100.00	-	VC	12/2023	n.v.
▶ SIGNA MIKE GMBH	AT	C	=	100.00	100.00	-	VC	12/2023	n.v.
SIGNA MITARBEITERBETEILIGUNGS GMBH	AT	C	=	100.00	100.00	-	VC	12/2023	n.v.
SIGNA MOTION GMBH	AT	C	=	100.00	100.00	-	VC	12/2023	n.v.
▶ SIGNA OSCAR GMBH	AT	C	=	100.00	100.00	-	VC	12/2023	n.v.
▶ SIGNA PRIME 2019 ACHT AT GMBH & CO KG	AT	C	=	100.00	100.00	-	VC	12/2023	n.v.
SIGNA PRIME 2019 DREI AT GMBH	AT	C	=	100.00	100.00	-	VC	12/2023	n.v.

© 2024 Moody's Analytics, Inc. and/or their licensors and affiliates. All rights reserved.

Name	itarbeiterza
HAM, ELBTOWER HOTEL GMBH	n.v.
KIDINVEST PROJEKT BETEILIGUNG GMBH	n.v.
LEIKI IMMOTRADING BETEILIGUNG GMBH	n.v.
MARIAHILFER STRAßE 10-18 BETRIEBS HOLDING GMBH	n.v.
SDS HOLDING GMBH	n.v.
SDS HOLDING GMBH & CO KG	1
SIGNA 2018 FÜNF GMBH	n.v.
SIGNA 2019 ZWEI GMBH & CO KG	n.v.
SIGNA ALPHA GMBH & CO KG	2
SIGNA AT 2019 DREI GMBH	n.v.
SIGNA AT 2020 VIER GMBH	n.v.
SIGNA AT 2020 VIER KG	2
SIGNA BRAVO GMBH & CO KG	2
SIGNA DELTA GMBH & CO KG	2
SIGNA EIH MANAGEMENT GMBH	4
SIGNA FINANCE 2019 GMBH & CO. KG	1
SIGNA FINANCE 2019 MANAGEMENT GMBH	1
SIGNA FOXTROT GMBH	2
SIGNA FUNDS HOLDING GMBH	n.v.
SIGNA HOLDING LUXEMBURG S.À R.L.	n.v.
SIGNA INNOVATIONS HOLDING GMBH	n.v.
SIGNA INTERNATIONAL HOLDING GMBH	n.v.
SIGNA MEDIEN GMBH	n.v.
SIGNA MICHEL BETEILIGUNG GMBH	n.v.
SIGNA MIKE GMBH	2
SIGNA MITARBEITERBETEILIGUNGS GMBH	n.v.
SIGNA MOTION GMBH	n.v.
SIGNA OSCAR GMBH	2
SIGNA PRIME 2019 ACHT AT GMBH & CO KG	n.v.
SIGNA PRIME 2019 DREI AT GMBH	n.v.

© 2024 Moody’s Analytics, Inc. and/or their licensors and affiliates. All rights reserved.

Name	Land	Typ		Beteiligung		Status	Info		Op. Rev.
				Direct %	Total %		Quelle	Datum	(mil USD)
SIGNA PRIME 2019 ZWEI AT GMBH	AT	C	=	100.00	100.00	-	VC	12/2023	n.v.
SIGNA PRIME KHB HOLDING GMBH	AT	C	=	100.00	100.00	-	VC	12/2023	n.v.
SIGNA QUEBEC GMBH	AT	C	=	100.00	100.00	-	VC	12/2023	n.v.
SIGNA RETAIL CAMBRIDGE HOLDING AG	CH	C	=	100.00	100.00	-	OF	01/2024	n.v.
SIGNA RETAIL HOLDING GMBH	AT	C	=	100.00	100.00	-	VC	12/2023	n.v.
SIGNA RETAIL HOLDING VIII AG	CH	C	=	100.00	100.00	-	OF	01/2024	n.v.
SIGNA RETAIL TRANSACTION GMBH	CH	C	=	100.00	100.00	-	OF	01/2024	n.v.
SIGNA SIERRA GMBH & CO KG	AT	C	=	100.00	100.00	-	VC	12/2023	n.v.
SIGNA TANGO GMBH & CO KG	AT	C	=	100.00	100.00	-	VC	12/2023	n.v.
SIGNA UNIFORM GMBH & CO KG	AT	C	=	100.00	100.00	-	VC	12/2023	n.v.
SIGNA VICTOR GMBH	AT	C	-	100.00	100.00	-	VC	12/2023	n.v.
SIGNA YANKEE GMBH	AT	C	-	100.00	100.00	-	VC	12/2023	n.v.
SIGNA ZULU GMBH	AT	C	-	100.00	100.00	-	VC	12/2023	n.v.
SIGNA-RECAP HOLDING GMBH	AT	C	=	100.00	100.00	-	VC	12/2023	n.v.
VILLA EDEN HOTEL BETEILIGUNG S.À R.L.	LU	C	=	100.00	100.00	-	ED	10/2023	n.v.
SIGNA EUROPEAN INVEST HOLDING AG	CH	C	=	-	100.00	-	OF	01/2024	n.v.
SIGNA RETAIL SELECTION AG	CH	C	=	96.00	n.a.	-	OF	01/2024	n.v.
KADENS CAPITAL GMBH	DE	C	=	57.14	n.a.	-	VC	09/2023	n.v.
SIGNA DEVELOPMENT SELECTION AG	AT	C	-	-	MO	-	WW	01/2020	193
SIGNA EIH PROJEKT BETEILIGUNG GMBH	CH	C	=	50.00	n.a.	-	OF	01/2024	n.v.
SIGNA KHB BETEILIGUNG GMBH	AT	C	=	50.00	n.a.	-	VC	12/2023	n.v.
WAZ AUSLAND HOLDING GMBH	DE	C	=	49.49	n.a.	-	VC	09/2023	n.v.
SIGNA RFR INTERNATIONAL PROJEKTBETEILIGUNGS GMBH	AT	C	=	25.00	n.a.	-	VC	12/2023	n.v.
SIGNA PRIME SELECTION AG	AT	C	=	19.93	n.a.	-	VC	12/2023	n.v.
SIGNA DEVELOPMENT SELECTION BETEILIGUNG GMBH	AT	C	=	10.10	n.a.	-	VC	12/2023	n.v.
SIGNA PRIME BETEILIGUNG GMBH	AT	C	=	10.10	n.a.	-	VC	12/2023	n.v.
FORUM SALZBURG IMMOBILIEN GMBH	AT	C	=	5.09	n.a.	-	VC	12/2023	n.v.
SIGNA RETAIL GMBH	AT	C	=	3.15	n.a.	-	VC	12/2023	n.v.
SHEL HOLDINGS EUROPE LIMITED	GB	C	-	-	n.a.	-	Z	08/2022	n.v.

© 2024 Moody's Analytics, Inc. and/or their licensors and affiliates. All rights reserved.

Name	itarbeiterza
SIGNA PRIME 2019 ZWEI AT GMBH	n.v.
SIGNA PRIME KHB HOLDING GMBH	n.v.
SIGNA QUEBEC GMBH	2
SIGNA RETAIL CAMBRIDGE HOLDING AG	4
SIGNA RETAIL HOLDING GMBH	2
SIGNA RETAIL HOLDING VIII AG	4
SIGNA RETAIL TRANSACTION GMBH	15
SIGNA SIERRA GMBH & CO KG	2
SIGNA TANGO GMBH & CO KG	2
SIGNA UNIFORM GMBH & CO KG	2
SIGNA VICTOR GMBH	2
SIGNA YANKEE GMBH	2
SIGNA ZULU GMBH	2
SIGNA-RECAP HOLDING GMBH	n.v.
VILLA EDEN HOTEL BETEILIGUNG S.À R.L.	n.v.
SIGNA EUROPEAN INVEST HOLDING AG	4
SIGNA RETAIL SELECTION AG	4
KADENS CAPITAL GMBH	1
SIGNA DEVELOPMENT SELECTION AG	55
SIGNA EIH PROJEKT BETEILIGUNG GMBH	4
SIGNA KHB BETEILIGUNG GMBH	n.v.
WAZ AUSLAND HOLDING GMBH	2
SIGNA RFR INTERNATIONAL PROJEKTBETEILIGUNGS GMBH	n.v.
SIGNA PRIME SELECTION AG	28
SIGNA DEVELOPMENT SELECTION BETEILIGUNG GMBH	2
SIGNA PRIME BETEILIGUNG GMBH	n.v.
FORUM SALZBURG IMMOBILIEN GMBH	n.v.
SIGNA RETAIL GMBH	2
SHEL HOLDINGS EUROPE LIMITED	49

Legende

Z Bureau van Dijk

Niederlassungen

© 2024 Moody's Analytics, Inc. and/or their licensors and affiliates. All rights reserved.

This entity has 1 branch

Name	Land	Stadt	NACE, text description
SIGNA HOLDING GMBH	CL	LAS CONDES, SANTIAGO	

Unternehmens- und Marktnachrichten

Datum	Headline	Quelle
16/02/2024	Insolvent Galeria Karstadt attracts several takeover offers - report	AQM
13/02/2024	Signa-Firmensitzwechsel wirft Fragen auf	AQM
10/02/2024	Highlights: Austrian Talk Shows German 2-6 Feb 24	AQM
07/02/2024	Further Signa inventory went under the hammer	AQM
05/02/2024	Signa clings to hospitality jewels in insolvency case	AQM
02/02/2024	Julius Baer CEO to depart after huge credit losses	AQM
01/02/2024	Republik stellt Insolvenzantrag gegen Benko	AQM
01/02/2024	Julius Baer to exit private debt business	AQM
01/02/2024	Julius Baer 2023 net profit plunges on credit losses	AQM
31/01/2024	Galeria Karstadt kicks off process to seek new owner	AQM
30/01/2024	Signa: Neue Großpleite, unklare Forderungen	AQM
30/01/2024	Die KaDeWe-Gruppe geht entspannt in die Insolvenz	AQM
29/01/2024	KaDeWe-Gruppe vor Insolvenzantrag	AQM
29/01/2024	Kadewe entra en los juzgados por insolvencia	AQM
29/01/2024	Creditors want around EUR 8.6 billion from Signa Holding	AQM
29/01/2024	Julius Baer poised to reveal CHF 400m write-off tied to Signa exposure - report	AQM
26/01/2024	Benko weg, Geld weg, Macht weg	AQM
25/01/2024	Bilanz zu spät eingereicht: Welche Strafen drohen wirklich?	AQM
25/01/2024	Signa Holding switches to restructuring proceedings	AQM
25/01/2024	Ex-Signa subsidiary Internetstores threatened with closure	AQM
24/01/2024	Next bankruptcy in the Signa Group - Signa SFS goes bankrupt	AQM

© 2024 Moody's Analytics, Inc. and/or their licensors and affiliates. All rights reserved.

23/01/2024	Milliardendeals, Korruption, Absturz: Das wilde Leben des Immobilien-Moguls René Benkos	AQM
22/01/2024	Scholztower-Erbauer ist pleite - Das Signa-Tochterunternehmen für den Bau des Hamburger Elbtowers hat Insolvenz angemeldet	AQM
19/01/2024	Großer Andrang bei erster Besichtigung vor Signa-Auktion	AQM
19/01/2024	AK Schweitzer: Signa-Pleite offenbart Mängel bei Unternehmenstransparenz - Erster Vorstoß von Ministerin Zadić guter Anfang, aber bei weitem nicht ausreichend	AQM
18/01/2024	La débâcle de Signa n'a pas fini de faire des vagues - IMMOBILIER La liste des entreprises suisses touchées par l'effondrement de l'empire du milliardaire autrichien René Benko ne cesse de s'allonger. L'avenir des grands magasins Globus, dont Signa est le copropriétaire, reste incertain	AQM
16/01/2024	Weitere Pleiten innerhalb des Signa-Konzerns möglich	AQM
16/01/2024	Europe's commercial property sector braces for 'big reset'	AQM
12/01/2024	Signa - Vienna district leader is worried about possible building ruins	AQM
10/01/2024	Die Odyssee des Lamarr-Erbes	AQM
10/01/2024	Das dröhnende Schweigen der ÖVP zum Absturz von René Benko	AQM
10/01/2024	Galeria-Insolvenz: „Befreiungsschlag"	AQM
10/01/2024	Signa Group continues to collapse	AQM
10/01/2024	Bankruptcy proceedings at Signa Hospitality and Signa REM Transactions	AQM
09/01/2024	Signa: Nächster Dominostein fällt	AQM
09/01/2024	Wie sich Galeria Karstadt Kaufhof dank Pleite von überhöhten Mieten mit Benkos Signa-Gruppe und millionenschweren Beraterverträgen lösen will	AQM
09/01/2024	ROUNDUP 4: Galeria Karstadt Kaufhof sucht nach Insolvenzantrag neuen Eigentümer	AQM
09/01/2024	Galeria wieder pleite? - Noch am Sonntag zeigte sich der Betriebsrat optimistisch. Nun steht das Unternehmen offenbar kurz vor einem Insolvenzantrag – zum wiederholten Mal	AQM
09/01/2024	Galeria könnte erneut Insolvenz beantragen	AQM
09/01/2024	Signa - Auction of Lamarr estate suspended	AQM
09/01/2024	Insolvenzexperte: «Galeria kann richtig geführt erfolgreich sein» (Foto - Archiv)	AQM
09/01/2024	GIC listed among holders of troubled Signa unit's equity-like securities	AQM
08/01/2024	Lernen aus der Signa-Pleite: Hartes Foul, rote Karte	AQM
08/01/2024	Signa subsidiary Galeria could face bankruptcy again	AQM

© 2024 Moody's Analytics, Inc. and/or their licensors and affiliates. All rights reserved.

08/01/2024	Central Retail estudia elevar su participación en Selfridges tras la quiebra de Signa	AQM
05/01/2024	Ledersessel, Kleiderbügel und einen Pokal: René Benkos insolvente Signa-Holding versteigert Designer-Einrichtung	AQM
05/01/2024	Fitch Downgrades Signa Development to 'D' on Application for Insolvency	AQM
29/12/2023	Bleibt nun Wien auf Signas Bauruinen sitzen?	AQM
29/12/2023	(Zusammenfassung 1215) Weiterer Insolvenzantrag bei Signa	AQM
29/12/2023	Benko companies conquer negative top positions	AQM
29/12/2023	Signa Development Selection is filing for bankruptcy protection	AQM
29/12/2023	(Zusammenfassung 0500) Tschentscher: Hamburg bei Elbtower für Ernstfall gerüstet (Foto - Archiv)	AQM
28/12/2023	(Aktualisierung: weitere Details zu Galeria) (Zusammenfassung 1715) Insolvenzantrag: Signas Immobilien-Sparte nun Sanierungsfall Von Matthias Röder und Albert Otti, dpa	AQM
28/12/2023	Das WELT-Zeugnis für den Wohnungsmarkt 2023	AQM
28/12/2023	(Zusammenfassung 1600) Insolvenzantrag: Signas Immobilien-Sparte nun Sanierungsfall Von Matthias Röder und Albert Otti, dpa	AQM
28/12/2023	Top subsidiaries of property giant Signa file for bankruptcy	AQM
28/12/2023	Top subsidiaries of ailing Signa Group file for bankruptcy	AQM
28/12/2023	Signa Prime filed for insolvency at the Vienna Commercial Court	AQM
22/12/2023	Signa bankruptcy threatens the future of the well-known Venice Hotel	AQM
21/12/2023	Banks reportedly face $160B in losses on commercial real estate loans	AQM
21/12/2023	Signa - Mubadala requires regular arbitration process for claim	AQM
21/12/2023	Frasers is set for another acquisition, this time targeting the fashion e-tailer Matches.	AQM
21/12/2023	Half of Chrysler building to be put up for sale due to owner's insolvency	AQM
20/12/2023	Signa verkauft „Krone" und Chrysler	AQM
20/12/2023	Signa: René Benkos Jet wird verkauft	AQM
20/12/2023	Half of iconic Chrysler Building is up for sale	AQM
20/12/2023	Forced Chrysler tower sale	AQM
20/12/2023	Mubadala Demands Billion-Euro Sum Back from Signa	AQM
20/12/2023	Signa sells Krone and Kurier shares	AQM

© 2024 Moody's Analytics, Inc. and/or their licensors and affiliates. All rights reserved.

20/12/2023	Signa sells Chrysler building to finance its liquidation	AQM
19/12/2023	Bankrupt Chrysler Building co-owner Signa ordered to sell stake	AQM
19/12/2023	Signa now has to sell the Chrysler Building and media holdings	AQM
19/12/2023	Signa Holding discusses Chrysler Building sale as insolvency process proceeds	AQM
19/12/2023	„Für die Kaufhäuser wird es richtig eng“ - Beim Immobilienkonzern Signa haben alle Kontrollinstanzen versagt, meint der Ökonom Leonhard Dobusch. Einzige Chance auf Rettung sei nun größtmögliche Transparenz	AQM
19/12/2023	Signa losses for Julius Baer could be much higher than what was provisioned	AQM
18/12/2023	Bankruptcy could cost Julius Baer 400 million francs	AQM
18/12/2023	Ifo Institute: Gloomy Prospects for Residential Construction in Germany	AQM
17/12/2023	Das rauscht so durch	AQM
15/12/2023	German economy could repeat recession in 2024	AQM
14/12/2023	Zahl der Insolvenzen steigt wieder	AQM
13/12/2023	Covered bonds protected from Signa failure so far	AQM
13/12/2023	Signa: Warum Timo Herzberg gehen musste	AQM
12/12/2023	Insolvencies in Germany remain significantly above last year's level: Destatis	AQM
11/12/2023	Signa Development and other group companies facing insolvency	AQM
10/12/2023	René Benko, the salesman of himself who ran out of credit	AQM
09/12/2023	Bauministerin: Planungszeiten werden "deutlich reduziert"	AQM
09/12/2023	Highlights: Austrian Talk Shows German 1-4 Dec 23	AQM
08/12/2023	Signa Prime is apparently preparing an insolvency application	AQM
07/12/2023	Die Signa Holding: Nur eine „kleine GmbH"?	AQM
07/12/2023	Insolvenz der Signa Holding: Diese Sparkassen zählen offenbar zu den Gläubigern des Immobilien-Imperiums von René Benko	AQM
07/12/2023	Three more German companies insolvent	AQM
06/12/2023	UPDATE Further Signa Holdings companies file for bankruptcy	AQM
06/12/2023	Further Signa Holdings companies file for bankruptcy	AQM
06/12/2023	Chrysler Building’s Austrian Backer Drops Out Of Billionaire Ranks	AQM

© 2024 Moody’s Analytics, Inc. and/or their licensors and affiliates. All rights reserved.

06/12/2023	Es ist richtig, dass Benko seine Millionen behält	AQM
06/12/2023	Signa - Plummeting Real Estate Values and High Debts	AQM
05/12/2023	Signa: Court Approves Cost-Cutting Measures	AQM
05/12/2023	Former Selfridges owner Signa Holdings files for insolvency	AQM
04/12/2023	Auf einen Blick	AQM
04/12/2023	Anwälte rüsten sich nach Signa-Insolvenz für Klagen	AQM
04/12/2023	Former Selfridges owner Signa Holdings files for insolvency	AQM
03/12/2023	Allein im Wettlauf gegen den Totalcrash	AQM
02/12/2023	The Benko case	AQM
02/12/2023	Im Bann der Wunderwuzzis	AQM
02/12/2023	Der Fall Benko	AQM
02/12/2023	Scholztower in Schwierigkeiten - Das Hochhaus an den Hamburger Elbbrücken sollte das dritthöchste in Deutschland werden. Dann kamen Investor René Benko und seine Signa-Gruppe ins Schlittern	AQM
02/12/2023	Music stops for Austria’s favourite bling billionaire - Signa collapse leaves creditors and unfinished buildings in its wake	AQM
01/12/2023	Signa Holding war erst der Insolvenz-Auftakt	AQM
01/12/2023	Opposition kritisiert Rundfunkvertrag - Linke und Grüne beschweren sich über zu wenig Mitbestimmung des Parlaments bei RBB-Vertrag. Bei dem gebe es zu viel staatliche Einmischung	AQM
01/12/2023	Former Selfridges owner Signa Holdings files for insolvency	AQM
01/12/2023	Signa - Kika/Leiner: Not Affected by Insolvency	AQM
01/12/2023	10 Must Reads for Real Estate Investors to End the Week (Dec. 1, 2023)	AQM
01/12/2023	(Hintergrund - Chronologie - Teil 22 von 24) Die wichtigsten Ereignisse des Jahres 2023 - November zwei (Foto - Archiv)	AQM
30/11/2023	Signa is a harbinger of the pain to come in CRE	AQM
30/11/2023	Wer bei Signa leer ausgeht	AQM
30/11/2023	René Benko und sein politisches Netzwerk	AQM
30/11/2023	How will Signa's insolvency affect Germany?	AQM

© 2024 Moody’s Analytics, Inc. and/or their licensors and affiliates. All rights reserved.

30/11/2023	(Wiederholung: 3. Satz umformuliert) (KORR-Bericht) Galeria-Dämmerung zur Weihnachtszeit - wer greift zu? Von Christian Rothenberg, dpa (Foto-aktuell, Foto-Archiv, Grafik-Diagramm)	AQM
30/11/2023	1ST LEAD Signa-owned German sports retailer SportScheck files for bankruptcy By Roland Losch, dpa	AQM
30/11/2023	Banks exposed to real estate tycoon Benko's crumbling empire	AQM
30/11/2023	(KORR-Bericht) Galeria-Dämmerung zur Weihnachtszeit - wer greift zu? Von Christian Rothenberg, dpa (Foto-aktuell, Foto-Archiv, Grafik-Diagramm)	AQM
30/11/2023	(Zusammenfassung 1645) Galeria Kaufhof könnte bald zum Verkauf gestellt werden (Foto - Archiv)	AQM
30/11/2023	1ST LEAD Germany's Galeria Karstadt Kaufhof department store likely for sale By Christian Rothenberg, Sabrina Szameitat and André Stahl, dpa	AQM
30/11/2023	(Vorschau) dpa-Tagesvorschau Europadienst für Freitag, 01. Dezember 2023	AQM
30/11/2023	Wer nach der Signa-Insolvenz zittern muss	AQM
30/11/2023	(Nachrichtenüberblick) dpa-Nachrichtenüberblick WIRTSCHAFT, Donnerstag, 30. November 2023 - 16.00 Uhr	AQM
30/11/2023	Signa-owned German sports retailer SportScheck files for bankruptcy	AQM
30/11/2023	Germany's Galeria Karstadt Kaufhof department store likely for sale	AQM
30/11/2023	Real estate developer Signa declares insolvency	AQM
30/11/2023	Signa - Insolvency Administrator Hesitates to Provide Assessment	AQM
30/11/2023	Signa - No sale of subsidiary SportScheck for now	AQM
30/11/2023	Austrian empire Signa files for insolvency	AQM
30/11/2023	Signa Holding se declara insolvente con una deuda de 13.000 millones de euros	AQM
30/11/2023	Julius Baer refrains from confirming Signa exposure - report	AQM
30/11/2023	Signa Insolvency: Highest Liabilities in Austrian Economic History	AQM
30/11/2023	Signa - Experts see no widespread fire after insolvency for now	AQM
30/11/2023	Signa - German union hopes for a new owner for Galeria	AQM
30/11/2023	Signa Holding owes EUR 1.65 million to Kurz's company	AQM
30/11/2023	Europe's Signa brought down in property defeat	AQM
30/11/2023	BT and Arnotts part-owner files for insolvency	AQM
30/11/2023	Souhrn ekonomických zpráv ČTK 30. listopadu 03:00	AQM

© 2024 Moody’s Analytics, Inc. and/or their licensors and affiliates. All rights reserved.

30/11/2023	«Standard»: Benko und die Intransparenz	AQM
29/11/2023	Austrian co-owner of Chrysler building asks for protection from creditors	AQM
29/11/2023	(Aktualisierung: Summe der Verbindlichkeiten u.a in Überschrift und 1. Absatz) (Zusammenfassung 1830) Signa-Holding insolvent - fünf Milliarden Euro Verbindlichkeiten Von Albert Otti, dpa (Foto-Archiv, Foto-Illustration)	AQM
29/11/2023	Austrian property tycoon's Signa to file for insolvency	AQM
29/11/2023	TIROLER TAGESZEITUNG, Leitartikel: "Licht in das dunkle Signa-Reich", von Max Strozzi - Ausgabe vom Donnerstag, 30. November 2023	AQM
29/11/2023	Chrysler building owner Signa in the largest insolvency of a European real estate company	AQM
29/11/2023	"Trotz erheblicher Bemühungen": Signa Holding von Immobilien-Milliardär René Benko meldet Insolvenz an	AQM
29/11/2023	Signa Holding is not a contractual partner for the city of Hamburg	AQM
29/11/2023	Signa - KSV: "Emergency brake"	AQM
29/11/2023	ROUNDUP 2: Signa-Holding insolvent - unklare Zukunft für Gruppe um Tycoon Benko	AQM
29/11/2023	(Zusammenfassung 1500) Signa-Holding insolvent - unklare Zukunft für Gruppe um Tycoon Benko Von Albert Otti, dpa (Foto-Archiv, Foto-Illustration)	AQM
29/11/2023	Benko disposes of part of Signa shares - report	AQM
29/11/2023	Hamburg: Signa Holding kein Vertragspartner bei Elbtower-Projekt	AQM
29/11/2023	Austrian Property Tycoon's Signa To File For Insolvency	AQM
29/11/2023	1ST LEAD Austrian property giant Signa Holding files for bankruptcy By Albert Otti, dpa	AQM
29/11/2023	Signa Holding files for insolvency at the Commercial Court Vienna	AQM
29/11/2023	DEVELOPING Austrian real-estate firm Signa Holding files for bankruptcy	AQM
29/11/2023	Austrian real-estate firm Signa Holding files for bankruptcy	AQM
28/11/2023	René Benkos Signa vor Kollaps	AQM
28/11/2023	Julius Baer reveals CHF 606m debt exposure to European group	AQM
27/11/2023	Wie Gusenbauers Jobs die SPÖ belasten	AQM
27/11/2023	Kuehne considers takeover of Signa skyscraper project - report	AQM
27/11/2023	Signa unit files for insolvency in Germany - report	AQM
27/11/2023	Julius Baer discloses exposure to Signa	AQM
24/11/2023	Signa-Group in der Krise: Diese Verbindungen hat Gründer René Benko nach Russland	AQM

© 2024 Moody’s Analytics, Inc. and/or their licensors and affiliates. All rights reserved.

24/11/2023	Signa Holding and its subsidiaries prepare insolvency applications	AQM
22/11/2023	Swiss fin regulator monitors Julius Baer’s exposure to Signa - report	AQM
20/11/2023	Julius Baer expects lower profit in 2023 due to credit provisions	AQM
18/11/2023	Popular retail sports brands bankrupt, headed for liquidation	AQM
16/11/2023	Wann sind verflochtene Firmen ein Konzern?	AQM
15/11/2023	Selfridges cambia de manos: el grupo tailandés Central Group se hace con la empresa	AQM
15/11/2023	‘The death knell’: how tycoon behind Brown Thomas and Arnotts was forced out - In the end, rumours caught up with Austrian René Benko as Signa, one of Europe’s highest-profile luxury property developers, announced it was urgently restructuring	AQM
12/11/2023	René Benkos amerikanischer (Alb-)Traum	AQM
10/11/2023	Der Signa-Machtkampf geht weiter	AQM
10/11/2023	Signa: Expert Assessment 'Factually Inaccurate' and 'Credit Damaging'	AQM
09/11/2023	Was bedeutet René Benkos Rücktritt?	AQM
09/11/2023	Wiggle CRC sales process officially begins	AQM
09/11/2023	Ö1-Wirtschaftsmagazin „Saldo“ am 10.11.: Diskussionsrunde zur Zukunft der Signa Holding	AQM
08/11/2023	Signa gilt nun als „hochriskant"	AQM
08/11/2023	Machtwechsel bei Signa: René Benko übergibt den Beiratsvorsitz seines Milliarden-Unternehmens an Arndt Geiwitz	AQM
07/11/2023	Fitch Downgrades Signa Development to 'CCC'; Unsecured Debt to 'B-'	AQM
07/11/2023	Uncertain times for Chain Reaction... why NI bike firm faces an uphill climb - The company achieved riches following humble beginnings in a bike shop in Ballynure in 1984, but troubles at its parent entity and a downturn in trade have hit home,	AQM
06/11/2023	Eigentümer gegen „Wunderwuzzi“ - Ein wankendes Imperium und Stillstand auf Baustellen: Nun haben seine Investoren den Immobilienmogul Benko entmachtet	AQM
06/11/2023	Unsettling times for Selfridges this Christmas	AQM
06/11/2023	El austriaco Signa Holding pone al mando a un experto en reestructuraciones	AQM
06/11/2023	Julius Baer has CHF 500m exposure to troubled Signa - report	AQM
03/11/2023	(Zusammenfassung 1715) Miteigentümer: Signa-Gründer Benko zum Rückzug aus Holding bereit Von Albert Otti, dpa (Foto - Archiv)	AQM
03/11/2023	(Nachrichtenüberblick) dpa-Nachrichtenüberblick WIRTSCHAFT, Freitag, 3. November 2023 - 16.00 Uhr	AQM

© 2024 Moody’s Analytics, Inc. and/or their licensors and affiliates. All rights reserved.

03/11/2023	Signa-Gründer Benko laut Miteigentümer zum Rückzug aus Holding bereit	AQM
03/11/2023	ROUNDUP: Baustopp beim Elbtower - Tschentscher: Keine staatliche Hilfen	AQM
03/11/2023	(Wiederholung: Ausgefallenes Wort «Etagen» im letzten Absatz ergänzt) Elbtower-Partner Commerz Invest rechnet bald mit Baufortsetzung	AQM
03/11/2023	Elbtower-Partner Commerz Invest rechnet bald mit Baufortsetzung	AQM
03/11/2023	Signa Holding shareholders demand the withdrawal of René Benko	AQM
01/11/2023	Stillstand am Elbtower - Wolkenkratzer an den Hamburger Elbbrücken wird vorläufig nicht weitergebaut – wegen unbezahlter Rechnungen	AQM
01/11/2023	Wiggle CRC draws interest from a number of potential buyers	AQM
31/10/2023	Staff at Portsmouth-based Wiggle made redundant after company went into administration	AQM
30/10/2023	Signa: Galeria CEO does not see the risk of a new financial crisis	AQM
27/10/2023	Now official: Benko's Signa Sports United filed for insolvency	AQM
27/10/2023	Online-Händler Signa Sports United stellt Insolvenzantrag	AQM
27/10/2023	Wiggle Limited enters administration	AQM
25/10/2023	Signa Holding incurred over EUR 500 million in losses in 2022	AQM
20/10/2023	Tennis-Point GmbH, one of the major subsidiaries of SIGNA Sports United N.V., files for insolvency, with further insolvency filings for other legal entities of the SIGNA Sports United Group, including SIGNA Sports United N.V. to follow	AQM
20/10/2023	Achtung bei Retouren: Signa Sports United (u.a. fahrrad.de) droht Insolvenz	AQM
18/10/2023	Signa droht Signa mit rechtlichen Schritten	AQM
12/10/2023	Selfridges losses narrow amid further calls for return to VAT-free shopping	AQM
03/10/2023	Benko nimmt Signa Sports von der Börse	AQM
26/09/2023	Kika/Leiner: Sanierung fix	AQM
23/08/2023	Warum Signa kein Rating erhielt	AQM
14/08/2023	Selfridges recortará puestos de trabajo en su sede de Londres para ahorrar costes	AQM
09/08/2023	SIGNA Sports United NV - Subscription Agreement and Terms and Conditions of New Convertible Bonds - Form 6-K	AQM
30/06/2023	Es rumort in Benkos Imperium	AQM
20/04/2023	SIGNA Sports United NV - Subscription Agreement and Terms and Conditions of New Convertible Bonds - Form 6-K	AQM

© 2024 Moody’s Analytics, Inc. and/or their licensors and affiliates. All rights reserved.

15/04/2023	Das Spiel mit der Aufwertung - Das österreichische Immobilienunternehmen Signa kauft gern Kaufhäuser in bester Innenstadtlage. Das Kaufhausgeschäft interessiert Signa-Gründer René Benko dabei weniger. Das Geld wird mit der Immobilienbewertung gemacht	AQM
17/03/2023	ECONOMIST: NACHRICHTEN	AQM
14/03/2023	Erneut Kahlschlag bei Galeria Kaufhof - 52 Filialen vor dem Aus, über 5.000 MitarbeiterInnen droht Kündigung, sagt der Gesamtbetriebsrat	AQM
14/03/2023	Galeria schließt 52 Warenhäuser	AQM
02/03/2023	Selfridges plays down £1.7bn debt concerns	AQM

Filter

Zeitraum: Letztes verfügbares Jahr
News: Negative news

Quellen : **RT**: Thomson Reuters, **BvD**: Bureau van Dijk , **SDG**: Syndigate, **AQM**: Acquire Media, **IN**: Informa

M & A

	Datum	Headline
Z	22/02/2024	SIGNA Holding's dress-for-less is looking for an investor (deal nr 2007448433)
Z	09/01/2024	Coty not interested in acquisition of GALERIA (deal nr 2007404808)
Z	15/12/2023	Harng Central Department Store to acquire remaining stake in Cambridge Retail Group Holding from SIGNA (deal nr 2007415294)
Z	28/11/2023	AE Familienholding and Eugster/Frismag has acquired a minority stake in SIGNA Holding from Familie Benko 2017 Zwei (deal nr 2007360498)
Z	27/11/2023	SIGNA Holding may conduct funding round (deal nr 2007356030)

Filter

Deals: M&A Deals
Zeitraum: Letztes verfügbares Jahr
Konzern: Für das Unternehmen

Quellen : Bureau van Dijk

Liquiditätsereignisse & potentiell Begünstigte

Recherche

Unternehmensprofile

Quelle	Dokument	Typ	Datum

© 2024 Moody's Analytics, Inc. and/or their licensors and affiliates. All rights reserved.

GlobalData	SIGNA Holding GmbH - Company Review	Capsule	27/07/2023
	SIGNA Holding GmbH - Company Review		25/05/2022
	SIGNA Holding GmbH - Company Review		29/04/2021
	SIGNA Holding GmbH - Company Review		28/08/2020
	SIGNA Holding GmbH - Company Review		29/05/2019
	SIGNA Holding GmbH - Company Review		26/12/2018
	SIGNA Holding GmbH - Company Review		22/03/2018

Filter:

Moody's Investors Service, Moody’s Analytics Capital Markets, MarketLine, Morningstar, GlobalData

Branchenprofile

Für dieses Unternehmen stehen keine Daten zur Verfügung

kompany

You currently have no kompany document

Meine Variablen

Einzelabschluss, Local registry filing
Für dieses Unternehmen stehen keine Daten zur Verfügung

Appendix - Ausgelassene Kapitel

The chapters listed below have been omitted because they have no data for this company, or the data cannot be represented in the PDF

Amtliche Ereignisse
Detailliertes Format
Grafik - Wert in Zeitraum
Cash Flow Statement
Segmentdaten - Geschäftssparten
Segmentdaten - Geografische Segemente
Grafik - Unternehmensratings in zeitraum
Nationale Scores
Wertpapierprofil
Jährliche Kursreihen
Jährliche Börsenbewertung
Kursreihen
Betafaktor und Preisvolatilität
Gewinnprognosen
Credit Default Swaps
Lizenzvereinbarungen
Grenzüberschreitende Investments

© 2024 Moody’s Analytics, Inc. and/or their licensors and affiliates. All rights reserved.

Lokale Registerdokumente
aRMadillo
Global reports
EOL SEC Filings

© 2024 Moody's Analytics, Inc. and/or their licensors and affiliates. All rights reserved.

Ownership explorer:Shareholding structure

BERLIN, HERMANNPLATZ 5-10 IMMOBILIEN GMBH & CO. KG

80331 MÜNCHEN
Deutschland (DE)

BvD ID n° DE8171139701

8299 : Erbringung sonstiger wirtschaftlicher Dienstleistungen für Unternehmen und Privatpersonen a n g

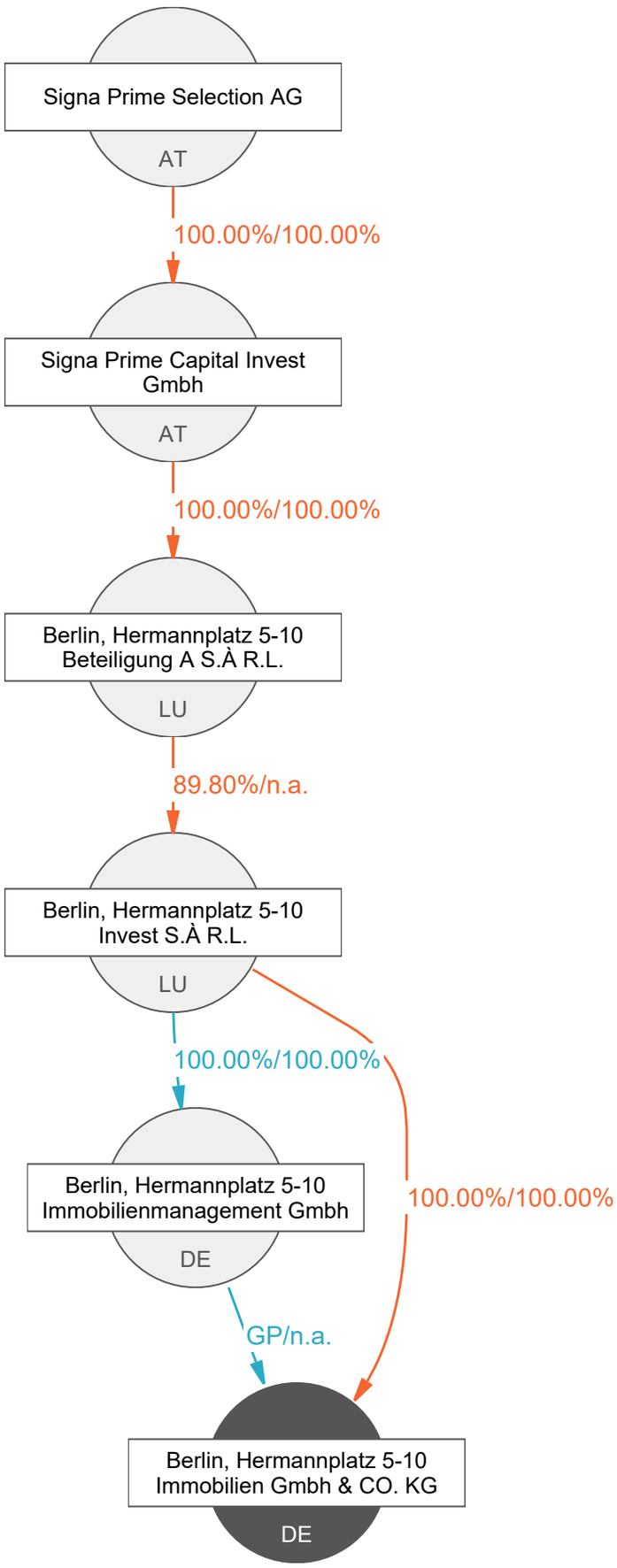

© 2024 Moody's Analytics, Inc. and/or their licensors and affiliates. All rights reserved.

Legend

↔	Kontrollierender Gesellschafter
	Ein Individuum
	Wirtschaftlich Berechtigter
	Has enough influence power to control the result of a vote in the company
	Must form a coalition to control the result of a vote in the company
	Corporate Group
	Globale Konzernmutter
	Einige Unternehmensnamen entsprechen oder ähneln risikorelevanten Namen
x/x	Direct / Total ownership %
X%	Integrated percentage

A	Versicherungsgesellschaft
B	Bank
C	Konzern
D	Nicht namentlich genannte natürliche Personen, aggregiert
E	Renten- & Investmentfond/Nominee/ Treuhandgesellschaft
F	Finanzinstitute
H	Eigenbesitz
I	Eine/mehrere namentlich genannte Person oder Familie
J	Stiftung/Forschungsinstitut
L	Sonstige nicht namentlich genannter Gesellschafter, aggregiert
M	Mitarbeiter/Manager/Geschäftsführe
P	Privatkapitalgesellschaft
Q	Niederlassung
S	Behörden, Staat, Regierung
V	Venture-Capital
W	Schiff
Y	Hedge-Fond
Z	Öffentlichkeit (börsennotierten Unternehmen)

BR	Niederlassung
CQP1	50% + 1 Share
CTP	Calculated total percentage
FC	Foreign company
GP	Komplementär
JO	Jointly owned, = 50 %
MO	Majority owned, > 50%
n.a.	Nicht verfügbar
NG	Negligible, <=0.01%
T	Sole trader, = 100 %
VE	Vessel
WO	Wholly owned, >= 98%

Definition der Konzernmutter

The path from the company to its Ultimate Owner is mimimum 25.01%

Ein Unternehmen als Konzernmutter betrachten, wenn es keine identifizierten Gesellschafter gibt oder falls die Beteiligungsprozente unbekannt sind.

Definition des Wirtschaftlich Berechtigten

Die Mindestbeteiligungsprozente der ersten Ebene sind 10.00%, auf allen weiteren Ebenen mindestens 50.01%

Auch alle Individuen an der Spitze eines Pfades mit unbekannten Beteiligungsprozenten (% so wie '>x%' gelten als unbekannt) betrachten

I also consider all individuals at the top of a path (with the requested 50.01% at further levels) who have a percentage of min 10.00%

Filter

Chart	Shareholders
Beteiligung	mind. 25 %
Information source exclusion	FS

© 2024 Moody's Analytics, Inc. and/or their licensors and affiliates. All rights reserved.

Ownership explorer:Controlled subsidiaries

BERLIN, KURFÜRSTENDAMM 231 IMMOBILIEN GMBH & CO. KG

80331 MÜNCHEN
Deutschland (DE) BvD ID n° DE8330444624

6832 : Verwaltung von Grundstücken, Gebäuden und Wohnungen für Dritte

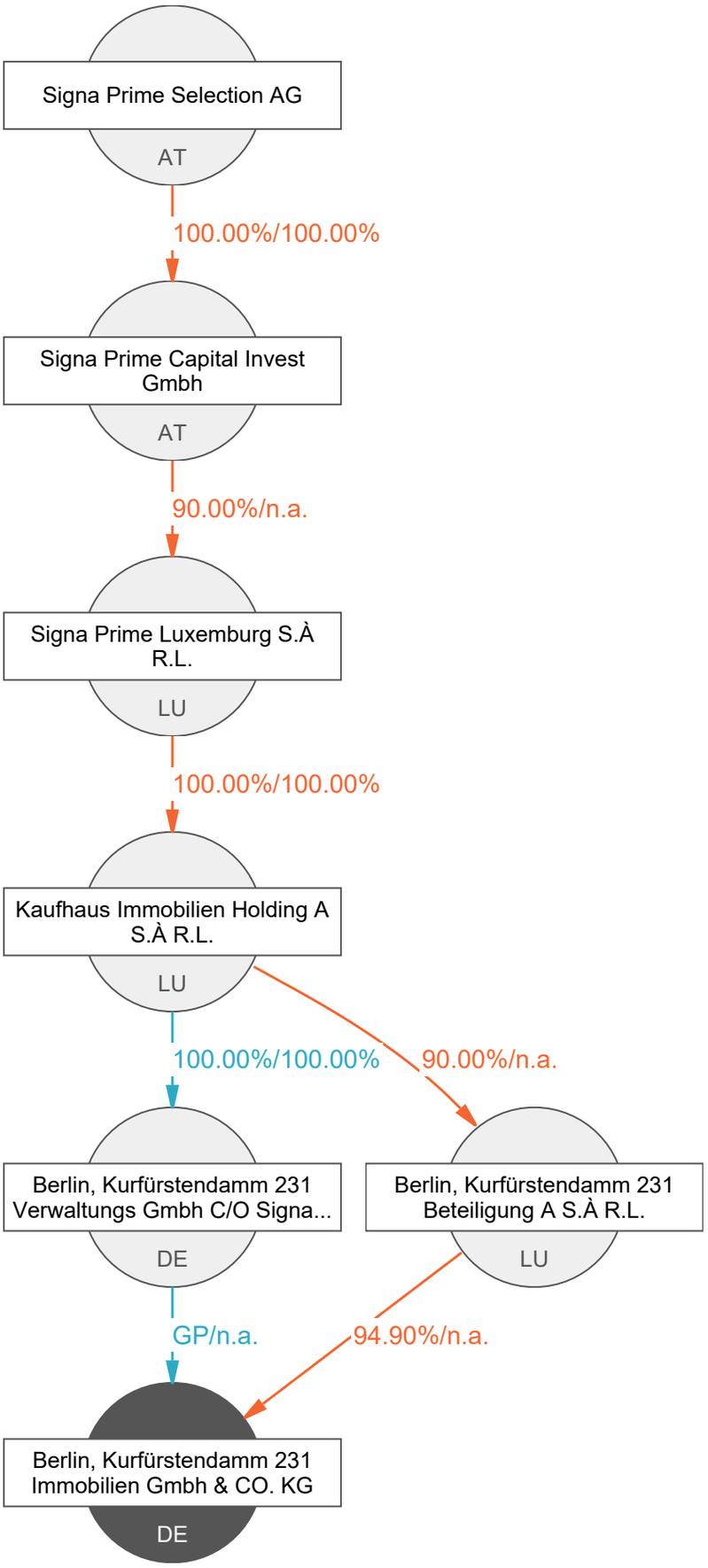

© 2024 Moody's Analytics, Inc. and/or their licensors and affiliates. All rights reserved.

Legend

↔	Kontrollierender Gesellschafter
	Ein Individuum
	Wirtschaftlich Berechtigter
	Has enough influence power to control the result of a vote in the company
	Must form a coalition to control the result of a vote in the company
	Corporate Group
	Globale Konzernmutter
	Einige Unternehmensnamen entsprechen oder ähneln risikorelevanten Namen
x/x	Direct / Total ownership %
X%	Integrated percentage

A	Versicherungsgesellschaft
B	Bank
C	Konzern
D	Nicht namentlich genannte natürliche Personen, aggregiert
E	Renten- & Investmentfond/Nominee/ Treuhandgesellschaft
F	Finanzinstitute
H	Eigenbesitz
I	Eine/mehrere namentlich genannte Person oder Familie
J	Stiftung/Forschungsinstitut
L	Sonstige nicht namentlich genannter Gesellschafter, aggregiert
M	Mitarbeiter/Manager/Geschäftsführe
P	Privatkapitalgesellschaft
Q	Niederlassung
S	Behörden, Staat, Regierung
V	Venture-Capital
W	Schiff
Y	Hedge-Fond
Z	Öffentlichkeit (börsennotierten Unternehmen)

BR	Niederlassung
CQP1	50% + 1 Share
CTP	Calculated total percentage
FC	Foreign company
GP	Komplementär
JO	Jointly owned, = 50 %
MO	Majority owned, > 50%
n.a.	Nicht verfügbar
NG	Negligible, <=0.01%
T	Sole trader, = 100 %
VE	Vessel
WO	Wholly owned, >= 98%

Definition der Konzernmutter

The path from the company to its Ultimate Owner is mimimum 25.01%

Ein Unternehmen als Konzernmutter betrachten, wenn es keine identifizierten Gesellschafter gibt oder falls die Beteiligungsprozente unbekannt sind.

Definition des Wirtschaftlich Berechtigten

Die Mindestbeteiligungsprozente der ersten Ebene sind 10.00%, auf allen weiteren Ebenen mindestens 50.01%

Auch alle Individuen an der Spitze eines Pfades mit unbekannten Beteiligungsprozenten (% so wie '>x%' gelten als unbekannt) betrachten

I also consider all individuals at the top of a path (with the requested 50.01% at further levels) who have a percentage of min 10.00%

Filter

Chart	Shareholders
Beteiligung	mind. 50.01 %
Information source exclusion	FS

© 2024 Moody's Analytics, Inc. and/or their licensors and affiliates. All rights reserved.

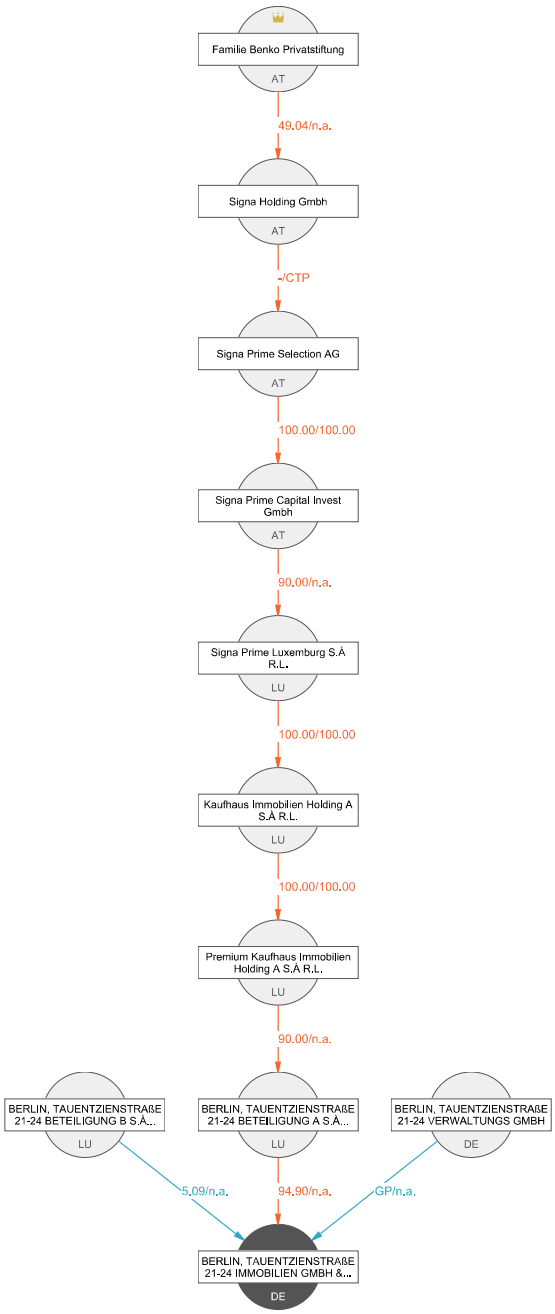

All 3 shareholders and the controlling shareholder path are represented.

Legend

Company Node

- ↔ Kontrollierender Gesellschafter
- Ein Individuum
- Wirtschaftlich Berechtigter
- Globale Konzernmutter
- Einige Unternehmensnamen entsprechen

Direct / Total ownership %

x/x	Direct / Total ownership %
BR	Niederlassung
CQP1	50% + 1 Share
CTP	Calculated total percentage
DM	Director / Manager
FC	Foreign company
GP	Komplementär

© 2024 Moody's Analytics, Inc. and/or their licensors and affiliates. All rights reserved.

Einige Unternehmensnamen entsprechen

Entity type

A	Insurance company.
B	Bank.
C	Corporate.
D	Unnamed private shareholders, aggregated.
E	Mutual & Pension Fund/Nominee/Trust/Trustee.
F	Financial company.
H	Self ownership.
I	One or more named individuals or families.
J	Foundation/Research Institute.
L	Other unnamed shareholders, aggregated.
M	Employees/Managers/Directors.
P	Private Equity firm.
Q	Branch.
S	Public authority, State, Government.
V	Venture capital.
W	Marine Vessel.
Y	Hedge fund.
Z	Public (publicly listed companies).

JO	Jointly owned, = 50 %
MO	Majority owned, > 50%
n.a.	Nicht verfügbar
NG	Negligible, <= 0.01%
REG	Beneficial Owner from register, = 100%
T	Sole trader, = 100 %
VE	Vessel
WO	Wholly owned, >= 98%

Definition der Konzernmutter

Der Pfad zwischen dem Unternehmen und seiner Konzernmutter ist minimal 25.01%
Ein Unternehmen als Konzernmutter betrachten, wenn es keine identifizierten Gesellschafter gibt oder falls die Beteiligungsprozente unbekannt sind.

Geografische Präsenz

Number of companies in the corporate group per country

© 2024 Moody's Analytics, Inc. and/or their licensors and affiliates. All rights reserved.

Ownership explorer:Shareholding structure

THE KADEWE GROUP GMBH

10787 BERLIN
Deutschland (DE)

BvD ID n° DE5110365310

4719 : Sonstiger Einzelhandel mit Waren verschiedener Art

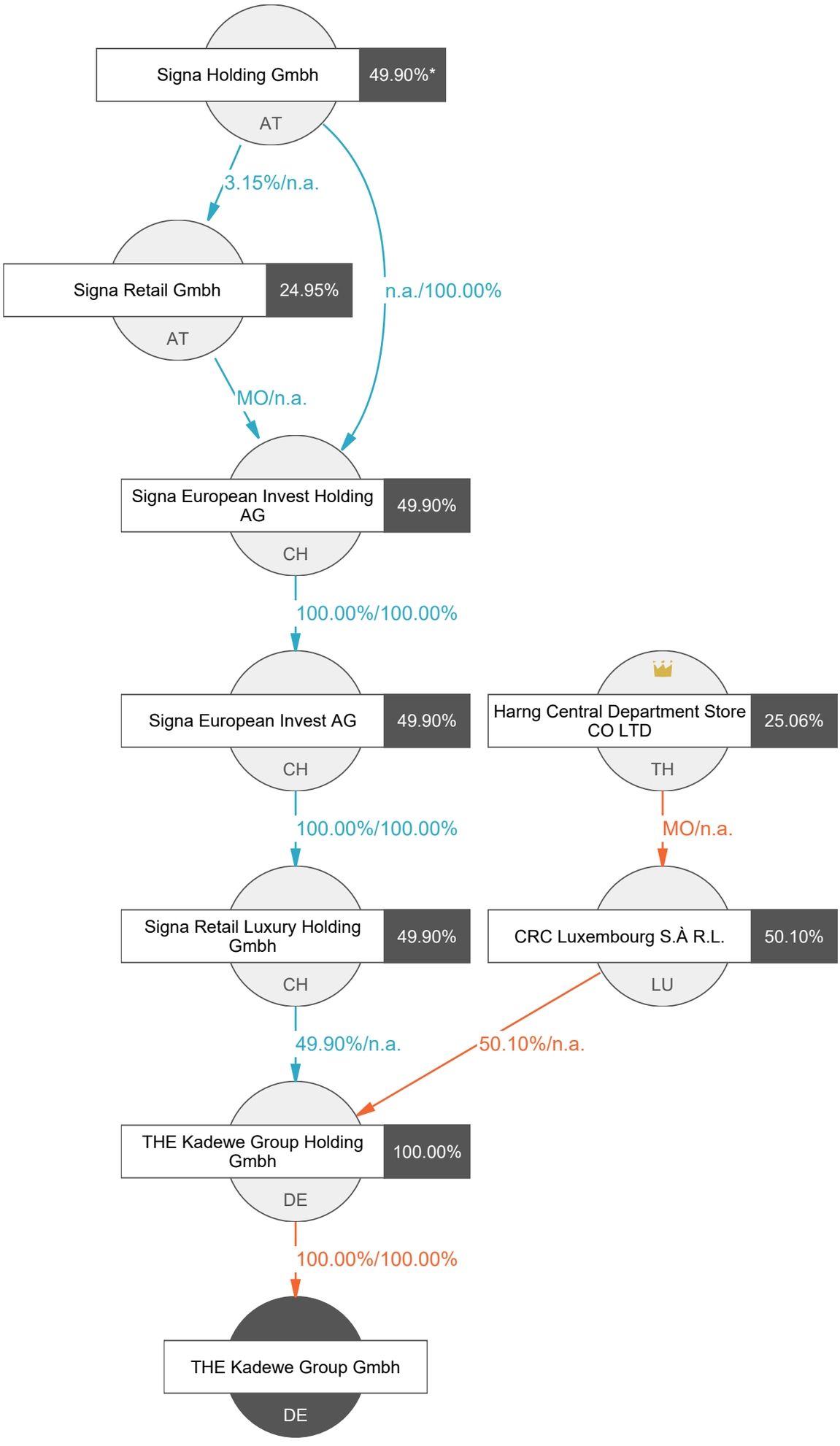

© 2024 Moody's Analytics, Inc. and/or their licensors and affiliates. All rights reserved.

Legend

↔	Kontrollierender Gesellschafter
	Ein Individuum
	Wirtschaftlich Berechtigter
	Has enough influence power to control the result of a vote in the company
	Must form a coalition to control the result of a vote in the company
	Corporate Group
	Globale Konzernmutter
	Einige Unternehmensnamen entsprechen oder ähneln risikorelevanten Namen
x/x	Direct / Total ownership %
X%	Integrated percentage

A	Versicherungsgesellschaft
B	Bank
C	Konzern
D	Nicht namentlich genannte natürliche Personen, aggregiert
E	Renten- & Investmentfond/Nominee/ Treuhandgesellschaft
F	Finanzinstitute
H	Eigenbesitz
I	Eine/mehrere namentlich genannte Person oder Familie
J	Stiftung/Forschungsinstitut
L	Sonstige nicht namentlich genannter Gesellschafter, aggregiert
M	Mitarbeiter/Manager/Geschäftsführe
P	Privatkapitalgesellschaft
Q	Niederlassung
S	Behörden, Staat, Regierung
V	Venture-Capital
W	Schiff
Y	Hedge-Fond
Z	Öffentlichkeit (börsennotierten Unternehmen)

BR	Niederlassung
CQP1	50% + 1 Share
CTP	Calculated total percentage
FC	Foreign company
GP	Komplementär
JO	Jointly owned, = 50 %
MO	Majority owned, > 50%
n.a.	Nicht verfügbar
NG	Negligible, <=0.01%
T	Sole trader, = 100 %
VE	Vessel
WO	Wholly owned, >= 98%

Definition der Konzernmutter

The path from the company to its Ultimate Owner is mimimum 25.01%

Ein Unternehmen als Konzernmutter betrachten, wenn es keine identifizierten Gesellschafter gibt oder falls die Beteiligungsprozente unbekannt sind.

Definition des Wirtschaftlich Berechtigten

Die Mindestbeteiligungsprozente der ersten Ebene sind 10.00%, auf allen weiteren Ebenen mindestens 50.01%

Auch alle Individuen an der Spitze eines Pfades mit unbekannten Beteiligungsprozenten (% so wie '>x%' gelten als unbekannt) betrachten

I also consider all individuals at the top of a path (with the requested 50.01% at further levels) who have a percentage of min 10.00%

Filter

Chart	Shareholders
Beteiligung	mind. 5 %, Integrated Percent
Pfadlänge	5
Information source exclusion	FS

© 2024 Moody's Analytics, Inc. and/or their licensors and affiliates. All rights reserved.