

2401

Vorlage – zur Kenntnisnahme –

Finanzplanung von Berlin 2025 bis 2029

Der Senat von Berlin
SenFin II A - H 1400-1/2025-1-3
Tel.: 9020 (920) 2100

An das

Abgeordnetenhaus von Berlin

über Senatskanzlei - G Sen -

V o r l a g e

- zur Kenntnisnahme -
des Senats von Berlin
über die Finanzplanung von Berlin 2025 bis 2029

Der Senat legt nachstehende Vorlage dem Abgeordnetenhaus zur Besprechung vor.

Auswirkungen auf den Haushaltsplan und die Finanzplanung:

Keine Auswirkungen auf den Haushaltsplan.

Berlin, den 2. September 2025

Der Senat von Berlin

Kai Wegner
Regierender Bürgermeister

Stefan Evers
Senator für Finanzen

Finanzplanung von Berlin 2025 bis 2029

Beschluss des Senats von Berlin vom 2. September 2025
Senatsverwaltung für Finanzen, Klosterstr. 59, 10179 Berlin

Inhaltsverzeichnis

	Vorwort	5
1	Rahmenbedingungen	7
2	Risikoanalyse	21
3	Konsolidierung und Haushaltsüberwachung	33
4	Finanzpolitischer Kurs	41
5	Konsequenzen für die Investitionsplanung	51
6	Eckwerte der Finanzplanung 2025 bis 2029 und Herleitung der Teilkomponenten der strukturellen NKA	59
7	Erläuterungen zu den Eckwerten der Finanzplanung	63
8	Gemeinsames Schema	77
	Kompendium wichtiger Fachbegriffe	81

Vorwort

Mit dem Entwurf für den Doppelhaushalt 2026/2027 hat der Senat von Berlin erneut auf die gewaltigen Herausforderungen reagieren müssen, vor denen das Land steht. Es galt, einem enormen Investitionsbedarf Rechnung zu tragen sowie die auf Bundesrecht beruhenden, exorbitant steigenden Transferausgaben zu finanzieren - und gleichzeitig notwendige Reformen und Konsolidierungsmaßnahmen einzuleiten, ohne die soziale Balance der Stadt zu gefährden.

Der Ausblick auf die kommenden Jahre zeigt, dass diese Anstrengungen fortgesetzt und weiter intensiviert werden müssen. Die Finanzpolitik der kommenden Jahre muss auf allen staatlichen Ebenen unter dem Dreiklang von „Konsolidieren – Investieren – Reformieren“ stehen. Dabei sind alle drei Elemente gleichermaßen wichtig.

Angesichts aufgezehrter Reserven, rasch steigender Zinsausgaben und der absehbaren Entwicklung der Versorgungsausgaben des Landes bleibt eine Konsolidierungspolitik, die Ausgaben und Einnahmen des Landes wieder in Einklang bringt, alternativlos. Es geht darum, den finanziellen Gestaltungsspielraum für politische Entscheidungen auch in Zukunft zu sichern.

Diese Konsolidierungspolitik kann aber nur dann von Erfolg gekrönt sein, wenn sie eingebettet ist in einen umfassenden Reformprozess, der sich sowohl auf Bundes- als auch auf Landesebene vollziehen muss. Eine umfassende Reform des Sozialstaats und bundesgesetzlich begründeter Standards ist dafür ebenso notwendig wie die konsequente und kritische Anpassung der vom Land bestimmbaren Regeln und Verfahren. Mit der Berliner Verwaltungsreform ist ein zentraler Baustein konzipiert, dem andere folgen müssen und werden. Effizientere Prozesse und ehrliche Aufgabenkritik müssen dazu führen, gleiche oder bessere Leistungen für Bürgerinnen und Bürger mit einem geringeren Ressourcenaufwand zu erbringen. Diese Modernisierung und Neuausrichtung der öffentlichen Verwaltung ist unabhängig von fiskalischen Zwängen geboten, schon aufgrund des demographischen Effekts auf den Personalbestand des öffentlichen Dienstes.

Noch hat Berlin die Chance, diese unausweichlichen Veränderungen in eigener Verantwortung zu gestalten. Die Neuausrichtung der Finanzpolitik ist dabei eine langfristige Aufgabe, kein einmaliger Akt. Sie erfordert Mut, Durchhaltevermögen und Konsequenz im Handeln. Jedes Hinauszögern des Notwendigen hätte gravierende Einschränkungen demokratischer Gestaltungsmöglichkeiten in den kommenden Jahren zur Folge. Schon heute ist der Haushalt weitgehend durch Entscheidungen der Vergangenheit festgelegt. Weitere Zukunftslasten würden die Versteinerung vollenden. Die vorliegende Finanzplanung beschreibt deshalb nicht nur den Handlungsbedarf, sondern auch zentrale Leitplanken für den nötigen Reformprozess.

Stefan Evers

1 Rahmenbedingungen

- Berlin weist noch überdurchschnittliche Wachstumsraten auf, es bestehen jedoch Anzeichen für eine Abschwächung des Aufholprozesses.
- Die Entwicklung der Steuereinnahmen hat sich nach den Schwankungen der Krisenjahre normalisiert. Steuerrechtsänderungen, der Zensuseffekt sowie die gesamtstaatliche Wachstumsschwäche dämpfen aber das Wachstum der Steuereinnahmen.
- Mit einer Änderung der grundgesetzlichen Schuldenbremse hat die neue Bundesregierung auch für die Länder wichtige Parameter für die öffentlichen Haushalte geändert. Aus anderen Vorhaben des Bundes-Koalitionsvertrages resultieren positive wie negative Effekte für den Landeshaushalt.
- Ein Bevölkerungswachstum ergibt sich rechnerisch weiterhin nur noch aufgrund von Netto-Zuwanderung aus dem Ausland. Die Komponenten des Bevölkerungszuwachses werden heterogener und schwieriger zu prognostizieren.

1.1 Berliner Wirtschaft verliert im Aufholprozess an Schwung

Die strukturelle Wachstumsschwäche Deutschlands sowie die geoökonomischen Gegenwinde beginnen sich auch in den wirtschaftlichen Rahmenbedingungen Berlins niederzuschlagen. Es mehren sich außerdem Anzeichen dafür, dass der seit 2015 sehr starke wirtschaftliche Aufholprozess Berlins relativ gesehen an Dynamik verliert. 2024 wuchs das regionale Bruttoinlandsprodukt (BIP) zwar wiederum überdurchschnittlich: Während das reale Bruttoinlandsprodukt (BIP) deutschlandweit im Vergleich zum Vorjahr um -0,2% schrumpfte, stieg es in Berlin um immerhin 0,8% (vgl. Abb. 1). Der Anteil Berlins am gesamtstaatlichen BIP stieg ebenso weiter an (nunmehr 4,8%) wie das nominale BIP pro Kopf, das mit 107,5% noch deutlicher über dem Bundesdurchschnitt lag (vgl. Abb. 2). Allerdings war der Wachstumsvorsprung Berlins mit einem Prozentpunkt so gering wie zuletzt 2017; im Durchschnitt der Jahre 2015-2023 war der Vorsprung fast doppelt so hoch (+1,9%).

Berlins BIP-Wachstum 2024 wieder überdurchschnittlich

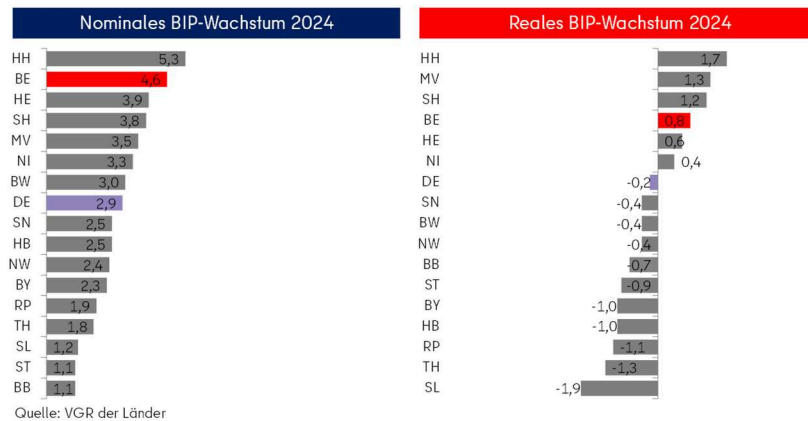


Abb. 1 Senatsverwaltung für Finanzen | Finanzplanung 2025-2029



Nominales BIP p.c. im Ländervergleich, 2024

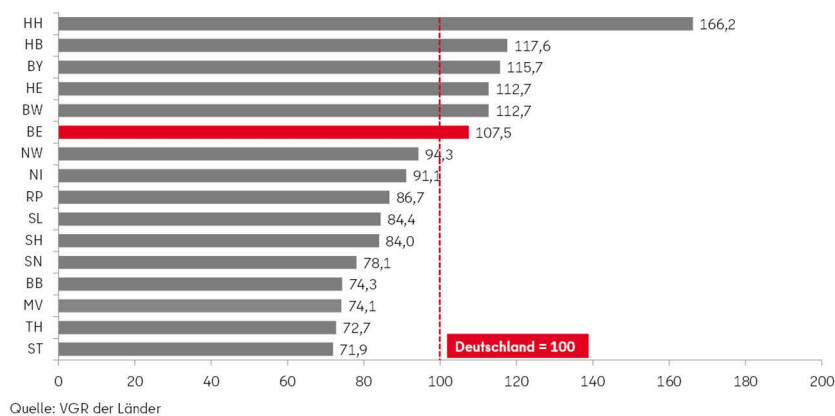


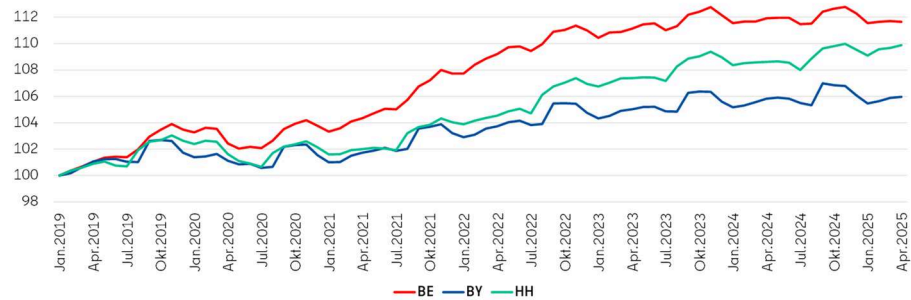
Abb. 2 Senatsverwaltung für Finanzen | Finanzplanung 2025-2029



Ein ähnliches Bild zeigt sich auch im Arbeitsmarkt, wo der stark überdurchschnittliche Anstieg der Zahl der sozialversicherungspflichtigen Beschäftigten seit etwa Mitte 2023 in eine Seitwärtsbewegung überging (vgl. Abb. 3). Die Zahl der Erwerbstätigen stieg 2024 nur noch marginal schneller als im Bundesdurchschnitt (+0,3% vs. 0,2% bundesweit); zum Vergleich: 2023 nahm die Zahl der Erwerbstätigen mit Arbeitsort in Berlin noch um 1,6 % und im Jahr 2022 um 3,4 % zu. Die Arbeitslosenquote lag im Juli 2025 bei 10,3 Prozent und legte damit im Vorjahresvergleich 0,7 Prozentpunkte zu. Zu der geringeren Dynamik am Arbeitsmarkt beigetragen haben dürfte vor allem die deutliche gestiegene Zahl von Insolvenzen, die sich dem

Niveau der dot.com-Rezession zu Anfang des Jahrtausends nähert (vgl. Abb. 4). Hierin spiegeln sich auch Nachholeffekte der während der Corona-Jahre teilweise ausgesetzten Insolvenzregelungen wider.

Zahl der sozialversicherungspflichtigen Beschäftigung stagniert (Jan 2019 = 100)

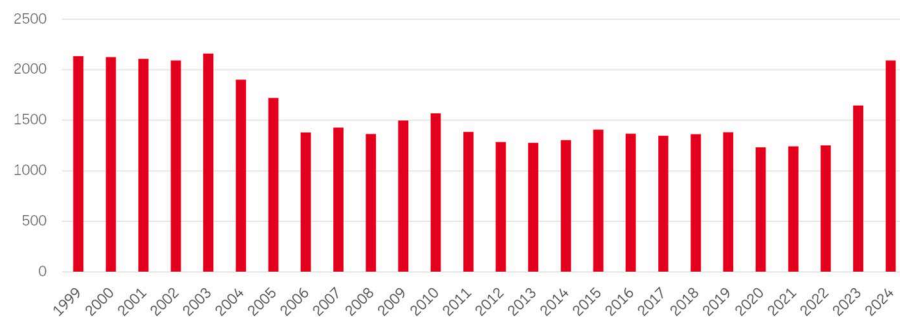


Quelle: Agentur für Arbeit

Abb. 3 Senatsverwaltung für Finanzen | Finanzplanung 2025-2029



Zahl der Unternehmensinsolvenzen steigt deutlich



Quelle: AfSBB

Abb. 4 Senatsverwaltung für Finanzen | Finanzplanung 2025-2029



Wachstumstreiber der Berliner Wirtschaft waren anders als in den Vorjahren das Verarbeitende Gewerbe (+3,3 % ggü. Vorjahr) und das Baugewerbe (+1,8 %). Auch der Bereich Handel, Verkehr, Gastgewerbe trug mit einem Anstieg um 1,7% wieder, wenn auch nicht im Umfang des Vorjahres, zum Wachstum bei. Der Beitrag des Dienstleistungssektors zum Wachstums fiel mit plus 0,6% hingegen schwächer aus als in den Vorjahren, da dort das wiederum starke Wachstums im Sektor Information und Kommunikation (+3,2%) u.a. durch den Rückgang bei den Finanz- und

Versicherungsdienstleistern (-0,5 %) und den Unternehmensdienstleistern (-0,9 %) aufgewogen wurde.

Auch wenn für Berlin im laufenden Jahr wiederum ein den Bundesdurchschnitt übersteigendes BIP-Wachstum erwartet wird, bleibt die Wachstumsdynamik bisher verhalten. Die Umsätze im verarbeitenden Gewerbe liegen deutlich unter Vorjahresniveau; das Wachstum der Umsätze in den Dienstleistungssektoren war in den ersten vier Monaten des Jahres nur so hoch wie im gleichen Zeitraum des Vorjahres. Im Tourismussektor liegen Gäste- und Übernachtungszahlen zur Jahresmitte noch immer unterhalb des prä-pandemischen Niveaus und sogar unter jenen des Vorjahres. Ein Wachstum des realen BIP von mehr als 1% erscheint daher in Summe als unwahrscheinlich.

Ob sich der für die deutsche Volkswirtschaft für die Jahre 2026-2027 vorhergesagte Aufschwung auch in Berlin niederschlagen wird, ist offen. Die jüngste Konjunkturumfrage der IHK Berlin vom Frühsommer¹ gab diesbezüglich noch keine Anlass zur Hoffnung, sondern zeigte vielmehr eine im Vergleich zum Jahresbeginn schlechtere Einschätzung der Geschäftslage und skeptische Geschäftserwartungen; die Beschäftigungs- und Investitionspläne der Unternehmen sind aktuell noch verhalten. Zweifelsohne wird der expansive fiskalische Impuls 2026 auch in Berlin eine Wirkung auf das nominale BIP entfalten; ob daraus aber eine nachhaltige Steigerung des realen Wirtschaftswachstums resultieren wird, wird nicht nur von der weltwirtschaftlichen Entwicklung und wirtschaftspolitischen Weichenstellungen in Berlin, sondern auch und vor allem davon abhängen, ob die fiskalische Expansion mit dringend erforderlichen strukturellen Reformen einhergehen wird, die die Potentialwachstumsrate Deutschlands nachhaltig erhöhen.

1.2 Entwicklung der Steuereinnahmen

Maßgeblich für das Steueraufkommen sind die gesamtwirtschaftliche Entwicklung, steuerrechtliche Änderungen sowie längerfristige demografische und strukturelle Entwicklungen. Nach den erheblichen Verwerfungen der Jahre 2020 bis 2022 durch die Corona-Pandemie, die Energiepreiskrise und die Inflation haben sich die bundesweiten Steuereinnahmen in Teilbereichen wieder stabilisiert. Das gesamtstaatliche Wachstum bleibt aber zu schwach, um eine durchgängig positive Entwicklung zu gewährleisten. Die konjunkturelle Schwäche in Verbindung mit strukturellen Herausforderungen, wie dem demografischen Wandel, den Anpassungsprozessen in

¹ vgl.: <https://www.ihk.de/berlin/politische-positionen-und-statistiken-channel/zahlen/aktueller-konjunkturbericht-5288858>

der Industrie, geopolitischen Konflikten sowie die Verhängung neuer Zölle und andere Handelshemmnisse wirken belastend auf Wachstum, Beschäftigung und das Steueraufkommen.

Nach der aktuellen Projektion der Bundesregierung zur gesamtwirtschaftlichen Entwicklung vom April 2025 verharrt Deutschland weiterhin in einer anhaltenden wirtschaftlichen Schwächephase. Für das Jahr 2025 droht erneut eine Stagnation der Wirtschaftsleistung. Im Jahr 2026 soll das reale Bruttoinlandsprodukt um 1,0% zulegen. Diese Erwartung unterliegt allerdings hohen Unsicherheiten infolge der US-Handelspolitik sowie der Auswirkungen der Zollerhebungen auf den Welthandel.

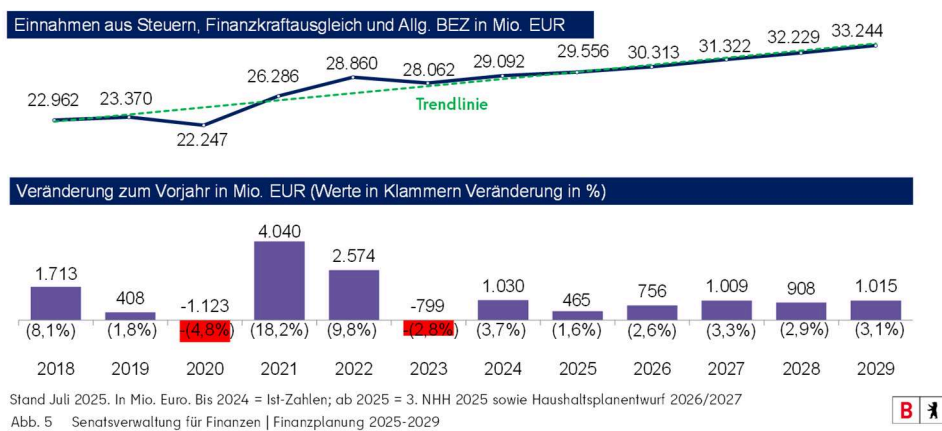
In der bundesweiten Steuerschätzung vom Mai 2025 wurden die gesamtsstaatlichen Steuereinnahmen ab 2026 insbesondere in Folge von turnusmäßigen Rechtsänderungen bei der Lohn- und Einkommensteuer um rund 20 Mrd. Euro pro Jahr nach unten korrigiert. Neben dieser erwarteten Entwicklung zeigte die Steuerschätzung tiefer liegende Probleme der deutschen Volkswirtschaft. Infolge teilweise gravierender Gewinneinbrüche bei vielen Unternehmen sinken die Unternehmensteuern (Körperschaftsteuer und Gewerbesteuer) infolge der Wachstumsschwäche um rund 10 Mrd. Euro pro Jahr. Die Einbußen an dieser Stelle werden zwar aktuell durch die stark gestiegene Abgeltungsteuer sowie die Erbschaftsteuer näherungsweise ausgeglichen. Bei diesen Steuerarten handelt es sich jedoch um vergleichsweise volatile Einnahmenarten. Bei der Abgeltungsteuer ist zudem bereits der Effekt wieder sinkender Zinsen zu verzeichnen. Gleichzeitig werden sich die aktuell stark aufkommenstreibenden Sondereffekte bei der Besteuerung von Gewinnen am Kapitalmarkt infolge der internationalen Handelsauseinandersetzungen nicht unbegrenzt in dieser Höhe fortsetzen. Auch wenn sich die wirtschaftliche Lage in Berlin im Vergleich zu den anderen Ländern in Teilbereichen günstiger zeigt, wirken die bundesweiten Trends über den Finanzverbund mittelbar auf das Steueraufkommen des Landes ein. Die Entwicklung bleibt daher anfällig für Abwärtsrisiken (vgl. Kapitel 2.2).

Zur Überwindung der Wachstumsschwäche haben Bund und Länder im Juli 2025 ein Gesetz für ein steuerliches Investitionssofortprogramm zur Stärkung des Wirtschaftsstandorts Deutschland beschlossen. Durch die verbesserten Abschreibungsbedingungen für Unternehmen und die schrittweise Senkung der Körperschaftsteuer ab dem Jahr 2028 sollen Investitionen erhöht und Standortbedingungen verbessert werden. Die steuerlichen Entlastungen für die Unternehmen steigen von rund 0,6 Mrd. Euro im Jahr 2025 auf rund 17 Mrd. Euro im Jahr 2029. Die Steuerausfälle werden von Bund, Ländern und Gemeinden entsprechend ihrer Ertragshoheit getragen. Ergänzend wird der Bund im Zeitraum 2025 bis 2029 die Steuerausfälle der Kommunen vollständig ausgleichen durch eine Erhöhung des Gemeindeanteils an der Umsatzsteuer und die Länder anteilig außerhalb der Steu-

ereinnahmen entlasten². Im Haushaltsplanentwurf 2026/2027 und in der Finanzplanung des Landes Berlin sind das vorgenannte Investitionssofortprogramm sowie die steuerliche Kompensation durch den Bund enthalten (vgl. im Einzelnen Erläuterungen zu den Eckwerten, Kapitel 7).

In der folgenden Abbildung spiegelt sich die Entwicklung des Steueraufkommens des Landes Berlin ab dem Jahr 2018. Markant sind der coronabedingte Einbruch 2020, die Nachzahlung coronabedingt gestundeter Steuern 2021/2022 sowie die Rückkehr zu einer Normalentwicklung ab dem Jahr 2023.

Finanzkraftabhängige Einnahmen in Berlin



In dem gedämpften Anstieg des Berliner Steueraufkommens 2025/2026 spiegeln sich (a) die vorgenannten ungünstigen gesamtwirtschaftlichen Faktoren, (b) die Auswirkungen der Steuerrechtsänderungen sowie (c) der Zensus 2022, infolgedessen die Steuereinnahmen Berlins dauerhaft um rund 450 Mio. Euro p.a. niedriger ausfallen³.

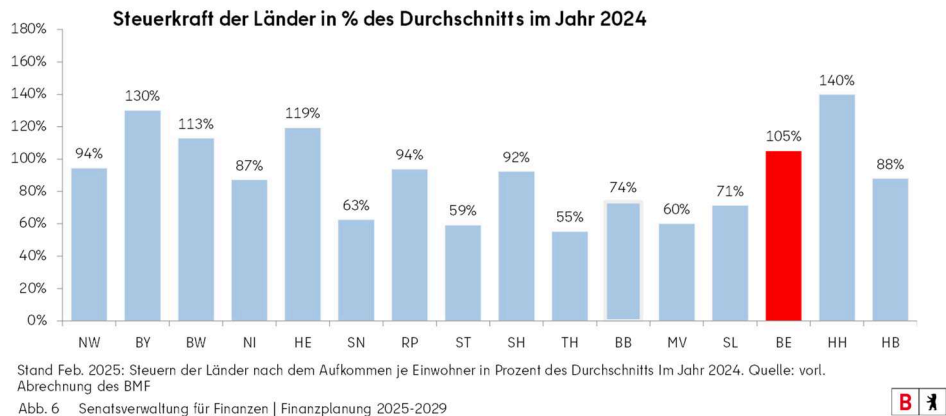
Neben der absoluten Entwicklung der Berliner Steuereinnahmen ist der länderübergreifende Vergleich aufschlussreich. Eine zentrale Kennziffer ist die sogenannte Steuerkraft der Länder, berechnet als Steueraufkommen vor Umsatzsteuerverteilung pro Kopf im Verhältnis zum Bundesdurchschnitt. Diese Größe erlaubt eine Einordnung der finanziellen Leistungsfähigkeit eines Landes im Vergleich zu den übrigen Ländern. Dabei bestehen nach wie vor erhebliche strukturelle Unterschiede.

² Protokollerklärung der Bundesregierung zum Gesetz für ein steuerliches Investitionssofortprogramm zur Stärkung des Wirtschaftsstandorts Deutschland (BR-Drs. 281/25); TOP 5 der 1056. Sitzung des Bundesrates am 11. Juli 2025.

³ vgl. hierzu ausführlich Finanzplanung von Berlin 2024 bis 2028; S. 12 ff. und S. 63.

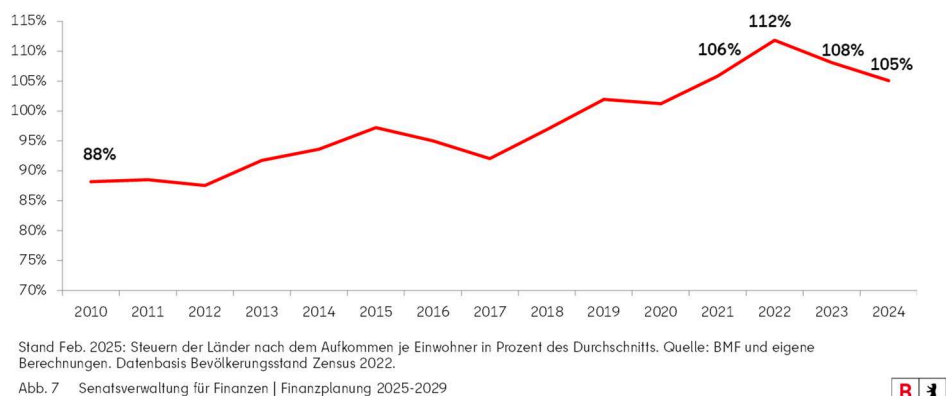
Während Hamburg als Stadtstaat traditionell eine besonders hohe Steuerkraft aufweist, liegen mehrere ostdeutsche Flächenländer – insbesondere Sachsen-Anhalt, Mecklenburg-Vorpommern und Thüringen – weiterhin deutlich unter dem Länderdurchschnitt.

Historisch gibt es große Unterschiede in der Steuerkraft der Länder



Die Berliner Steuerkraft ist langfristig erheblich gestiegen und hatte im Jahr 2019 erstmals die Schwelle von 100 Prozent des Durchschnitts überschritten. Diese positive Entwicklung setzte sich in den Folgejahren grundsätzlich fort, wenngleich in unterschiedlichem Ausmaß. Für das Jahr 2024 lag der Steuerkraftindex des Landes Berlin bei rund 105% und damit über dem Durchschnitt, allerdings leicht unter dem Wert des Vorjahres. Dabei ist einerseits zu berücksichtigen, dass in den Spitzenwerten der Jahre 2022 und 2023 sehr hohe Einnahmen infolge von Besonderheiten bei der Grunderwerbsteuer und der Erbschaftsteuer enthalten waren, die sich nicht

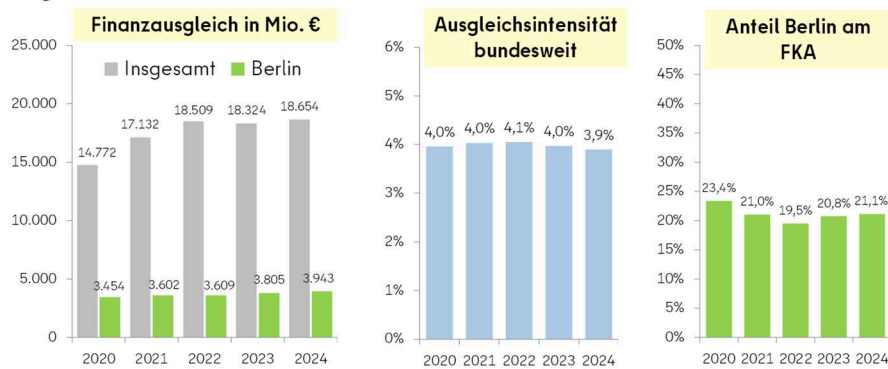
Berliner Steuerkraft langfristig deutlich gestiegen



jedes Jahr wiederholen⁴. Andererseits erfolgt durch den Zensus 2022 und die veränderten Einwohnerzahlen die Korrektur der Finanzverteilung ab dem Jahr 2022 mit Auswirkungen auf die Steuerkraftrelationen aller Länder.

Die Entwicklung der Steuerkraft ist nicht nur Ausdruck wirtschaftlicher Leistungsfähigkeit, sondern beeinflusst unmittelbar die Höhe des Finanzausgleichs zwischen den Ländern. Ein angemessener Ausgleich der finanziellen Unterschiede ist durch Artikel 107 Absatz 2 des Grundgesetzes verfassungsrechtlich garantiert und wird konkret im Finanzausgleichsgesetz (FAG) umgesetzt. Für das Jahr 2024 belief sich das Volumen dieses Ausgleichs auf rund 18,7 Mrd. Euro (vgl. Abb. 8, Grafik links). Im Vergleich zum Vorjahr ist dies ein leichter Anstieg, was auf die bundesweit gestiegenen Steuereinnahmen zurückzuführen ist. Der relative Anteil des Finanzausgleichs am gesamten Steueraufkommen beträgt recht konstant rund 4% (Grafik Mitte).

Der Finanzkraftausgleich unter den Ländern: Ausgleichsintensität seit 2020 fast konstant



Stand Feb. 2025; Grafik 1: Finanzkraftausgleich in Mio. EUR bundesweit und Berlin. Grafik 2: Ausgleichsintensität: Finanzkraftausgleich in % der bundesweiten Finanzkraft von Ländern und Gemeinden im Finanzausgleich. Grafik 3: Anteil des Landes Berlin am Finanzkraftausgleich insgesamt in %. Quelle: vorl. Abrechnungen des BMF und eigene Berechnungen

Abb. 8 Senatverwaltung für Finanzen | Finanzplanung 2025-2029



Die Finanzausgleichsleistungen zugunsten Berlins stiegen im Jahr 2024 auf rund 3,9 Mrd. Euro (Vorjahr rund 3,8 Mrd. Euro). Diese Zunahme resultierte einerseits ebenso aus dem bundesweit gestiegenen Steueraufkommen und andererseits aus dem überproportionalen Rückgang einzelner Einnahmepositionen im Land Berlin, insbesondere bei der Grunderwerbsteuer. Der relative Anteil des Landes Berlin am Finanzausgleich lag mit rund 21,1% leicht über dem Vorjahresniveau (vgl. Abb. 8, Grafik rechts).

⁴ vgl. Finanzplanung von Berlin 2024 bis 2028, Seite 14.

1.3 Länderrelevante Schwerpunktsetzungen der neuen Bundesregierung

Noch vor ihrer Amtsübernahme stieß die seit dem Frühjahr 2025 im Amt befindliche Bundesregierung eine Grundgesetzänderung an, die mit der Mehrheit des alten Bundestages wesentliche Teile der grundgesetzlichen Schuldenbremse änderte. Die Lockerung umfasst erstens die sog. Bereichsausnahme, die eine Schuldenfinanzierung von Verteidigungsausgaben erlaubt, zweitens die Errichtung eines schuldenfinanzierten Sondervermögens Infrastruktur und Klimaneutralität (SVIK) in Höhe von 500 Mrd. Euro sowie drittens die Einräumung einer strukturellen Verschuldungskomponente für die Länder in Höhe von 0,35% des BIP, derzeit äquivalent zu einem Betrag von rd. 15 Mrd. Euro (Anteil Berlins knapp 800 Mio. Euro). Aus dem SVIK stehen 100 Mrd. Euro den Ländern für Investitionen in ihre Infrastruktur zur Verfügung. Die nötige einfachgesetzliche Umsetzung der Änderungen befindet sich derzeit im Gesetzgebungsverfahren. Berlin beabsichtigt, die auf das Land entfallenden Mittel aus dem SVIK (ca. 5,25 Mrd. Euro oder rechnerisch ca. 430 Mio. Euro p.a.) schwerpunktmäßig in den Bereichen Krankenhausfinanzierung, Verkehr, Tief- und Wohnungsbau einzusetzen; 50 Mio. p.a. sind für investive Maßnahmen auf Bezirksebene reserviert.

Hinsichtlich übergeordneter Orientierungen ist erstens zu begrüßen, dass die neue Bundesregierung das „Besteller-Prinzip“ bei Bundesgesetzen festschreiben will („Veranlassungs-Konnexität“). Damit werden die ausgelösten Kosten korrekt der verursachenden staatlichen Ebene zugeordnet. Zweitens ist die vorgesehene Vereinfachung von Förderprogrammen zu begrüßen. So sollen Fördermittel häufiger pauschal zugewiesen werden. In beiden Fällen bleibt allerdings die konkrete Umsetzung abzuwarten. Drittens wird ein „Zukunftspakt“ zur Neuordnung der föderalen Finanzbeziehungen mit umfassender Aufgaben- und Kostenkritik angekündigt. Seine genaue Zielsetzung bleibt jedoch bisher unklar; damit ist auch noch nicht bekannt, ob und ggf. wie die Interessen der Länder und Gemeinden im Rahmen dieses Zukunftspaktes ausreichend berücksichtigt werden können.

Hinsichtlich bereits konkretisierter Maßnahmen sind aus Landessicht die Folgenden als positiv hervorzuheben:

- Der Bund will weitere 10 Prozentpunkte aus dem Gesetz zur Überführung von Ansprüchen und Anwartschaften aus Zusatz- und Sonderversorgungssystemen des Beitrittsgebiets (AAÜG) übernehmen. Der Berliner Anteil beträgt insgesamt 38 Mio. Euro p.a.
- Der Mindesthebesatz bei der Gewerbesteuer soll von 200 auf 280 Prozent der Bemessungsgrundlage angehoben werden, um damit die negativen Effekte für viele Kommunen durch Scheinsitzverlegungen in Gewerbesteuer-Oasen zu verringern.

- Im Rahmen der Verhandlungen von Bund und Länder über die Lastenteilung bezüglich der Steuermindereinnahmen aus dem Investitions-Booster hat der Bund zudem im nicht-steuerlichen Bereich zwei Zusagen gemacht: Zum einen sagt der Bund zu, ein neues Programm zur Förderung von Investitionen in die Bildungs- und Betreuungsstruktur und Kitas aufzulegen. Die Länder erhalten danach für vier Jahre eine Mrd. Euro p.a. im Wege einer Finanzhilfe nach Art. 104c GG (Ko-Finanzierungsanteil der Länder: 5%) oder als Bundesförderung nach Art. 91b GG. Die Verteilung auf die Länder erfolgt nach dem Königsteiner Schlüssel analog zum MPK-Beschluss vom 18. Juni 2025. Zum anderen finanziert in den ersten vier Jahren der Laufzeit des Krankenhaus-Transformationsfonds 3,5 Mrd. Euro der jährlichen 5 Mrd. Euro, in den restlichen sechs Jahren 2,5 Mrd. Euro; den jeweiligen jährlichen Restbetrag übernehmen die Länder bzw. die Träger.

Die von der Bundesregierung in Aussicht gestellten Maßnahmen zu Entbürokratisierung und Digitalisierung sind als administrative Flankierung des Ziels einer generellen Wachstumsstärkung essentiell und daher zu begrüßen. Allerdings werden zahlreiche dieser Maßnahmen Investitionen und Prozessänderungen in den Ländern und Kommunen erfordern, deren Finanzierung bisher ungeklärt ist. Eine Wachstumsstärkung hängt auch an Fortschritten bei den erforderlichen Reformen des Sozialstaats; die hierzu von der Bundesregierung angekündigten Reformen sind jedoch noch nicht berufen worden.

1.4 Einwohnerentwicklung

Die Entwicklung der Bevölkerungszahl ist für den Berliner Landeshaushalt von zentraler Bedeutung – sowohl auf der Einnahmen- als auch auf der Ausgabenseite.

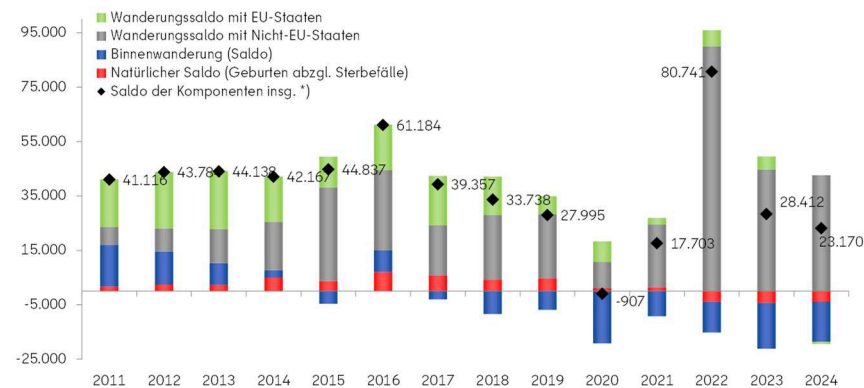
Ein methodischer Hinweis vorab: Zur Ermittlung der Einwohnerzahl Berlins werden zwei Statistiken geführt. Die amtliche Bevölkerungsfortschreibung einerseits und das Melderegister andererseits. Beide weichen teilweise deutlich voneinander ab. Nicht zuletzt, weil die amtliche Bevölkerungsfortschreibung die maßgebliche Berechnungsgröße für die Finanzausstattung des Landes Berlin ist, wird in der folgenden Analyse auf diese Daten zurückgegriffen. Dies entspricht auch einer Empfehlung des Amts für Statistik Berlin-Brandenburg⁵.

Der demographische Trend hat sich im Berichtsjahr 2024 weitgehend stabil fortgesetzt (vgl. Abb. 9). Das Bevölkerungswachstum in Berlin beruhte weiterhin ausschließlich auf der Zuwanderung aus dem Ausland, während der Binnenwanderungssaldo erneut insgesamt negativ ausfiel. Der Wanderungsverlust gegenüber

⁵ Vgl. Finanzplanung von Berlin 2021 bis 2025, S. 13f.

dem Umland setzte sich fort und blieb dabei auf dem Niveau der Vorjahre. Der natürliche Saldo – also die Differenz zwischen Geburten und Sterbefällen – war wiederum negativ; er ist jedoch gegenüber den dominanten Wanderungsbewegungen von deutlich untergeordneter Bedeutung.

Komponenten des Einwohnerwachstums



Quelle: Amt für Statistik Berlin-Brandenburg. *) Aufgrund sonstiger Veränderungen in der Einwohnerzahl entspricht der Saldo der Komponenten nicht der Veränderung der vom AfSBB ausgewiesenen Veränderung der offiziellen Einwohnerzahl.

Abb. 9 Senatverwaltung für Finanzen | Finanzplanung 2025-2029



Zur Entwicklung im Einzelnen: Die amtliche Bevölkerungsfortschreibung basiert nun vollständig auf den Ergebnissen des Zensus 2022. Zum Stichtag 31. Dezember 2024 lebten in Berlin 3.685.300 Personen – ein Anstieg um rund 22.900 Personen bzw. 0,6% gegenüber dem Vorjahr⁶. Während die Berliner Einwohnerzahl im letzten Jahrzehnt deutliche jährliche Anstiege zu verzeichnen hatte, setzte sich im Jahr 2024 die moderatere Zunahme der letzten Jahre fort.

Ursache des Wachstums war ein Wanderungsgewinn gegenüber dem Ausland von 27.100 Personen; mit der abnehmenden Zahl von Geflüchteten sind die Berliner Zuzugsüberschüsse aus dem Ausland damit weiter gesunken – gegenüber 84.600 Personen im Jahr 2022 und 32.800 Personen im Jahr 2023⁷. Dabei ist bemerkenswert, dass zum ersten Mal seit 2011 der Wanderungssaldo mit den EU-Staaten negativ war. Dies lag – bei einer insgesamt heterogenen Entwicklung – insbesondere am Fortzugsüberschuss nach Bulgarien und Spanien. Hier kann eine Trendumkehr der wirtschaftlichen Entwicklung in den Staaten Süd- und Südosteuropas vermutet werden, die zuvor im Gefolge der Finanz- und Wirtschaftskrise 2008/2009 in den Folgejahren zu einer erwerbsorientierten Migration nach Deutschland geführt hatte.

⁶ Vgl. hier und im Folgenden Newsletter Amt für Statistik Berlin-Brandenburg, Pressemitteilung Nr. 94 vom 27. Juni 2025

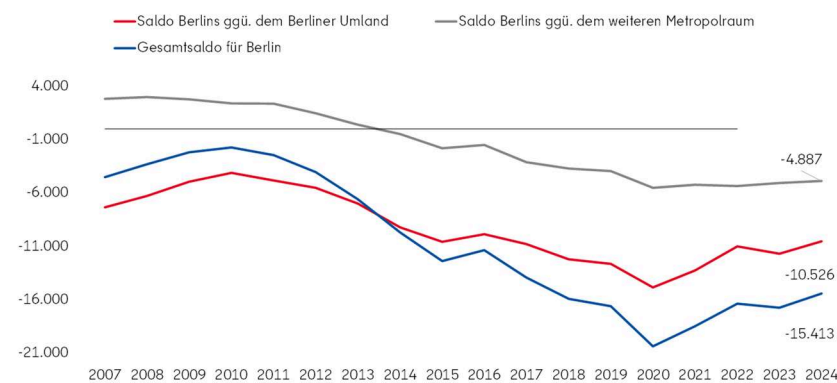
⁷ Vgl. Newsletter Amt für Statistik Berlin-Brandenburg, Pressemitteilung Nr. 106 vom 18. Juli 2025

Wie in den beiden Jahren zuvor war der natürliche Saldo negativ (-3.900 Personen). Ein wesentlicher Grund ist die in den letzten Jahren bundesweit und auch in Berlin weiter gesunkene Fertilitätsrate⁸. Sie entfernt sich damit weiter von der für eine konstante Bevölkerung erforderlichen Geburtenrate von rd. 2,1 Kindern je Frau. In Berlin sank die Geburtenziffer auf 1,20 Kinder je Frau (2023: 1,23)⁹.

Der Anteil der nicht-deutschen Bevölkerung ist im letzten Jahr zum dreizehnten Mal in Folge gestiegen – auf aktuell 22,5%. Am häufigsten sind darunter Personen mit türkischer Staatsangehörigkeit (2,5 % der Gesamtbevölkerung) vertreten, gefolgt von ukrainischen (1,5 %), polnischen (1,2 %), syrischen (1,1 %) und indischen (1,0 %) Berlinerinnen und Berlinern.

Der Berliner Wanderungssaldo gegenüber Brandenburg war – bei leicht abnehmender Tendenz – auch im Jahr 2024 weiterhin stark negativ (vgl. Abb. 10). Dies galt für das direkte Berliner Umland wie für den weiteren Metropolraum. Die Bevölkerungswanderung zwischen Berlin und Brandenburg (per Saldo: -15.400 Personen) blieb somit der zentrale Einflussfaktor für die Berliner Binnenwanderungsverluste. Wesentliches Motiv für die Wahl des Lebensortes ist die Höhe der Wohnkosten. Hier ist in den letzten Jahren festzustellen, dass sich die komparativen Kostenvorteile Brandenburgs gegenüber Berlin verringert haben.

Wanderungssaldo Berlin ggü. Brandenburg



Quelle: Amt für Statistik Berlin-Brandenburg

Abb. 10 Senatsverwaltung für Finanzen | Finanzplanung 2025-2029



Die Fortzugsüberschüsse im Verhältnis zu Mecklenburg-Vorpommern und Sachsen-Anhalt fallen dagegen deutlich weniger ins Gewicht (-1.100 Personen; -500 Personen). Aus den meisten westdeutschen Ländern ziehen im Saldo mehr Perso-

⁸ vereinfacht: Anzahl der Kinder je Frau, wenn die aktuellen altersspezifischen Geburtenraten für alle Frauen im gebärfähigen Alter zwischen 15 und 45 Jahre gelten würden.

⁹ Vgl. Newsletter Amt für Statistik Berlin-Brandenburg, Pressemitteilung Nr. 104 vom 17. Juli 2025

nen nach Berlin als von der Hauptstadt dorthin (Nordrhein-Westfalen: +1.200 Personen; Hessen: +700 Personen). Insgesamt lag der Binnenwanderungsverlust Berlins im letzten Jahr bei 14.800 Personen¹⁰.

Wie bereits erwähnt, ist die Bevölkerungsentwicklung Berlins zentral vom hoch unsicheren Wanderungssaldo mit dem Ausland abhängig. Es dominieren dabei Bildungs- und Erwerbsmotive einerseits und Fluchtmotive andererseits.

Im Jahr 2024 war – abgesehen von der Ukraine – der Zuzugsüberschuss türkischer und indischer Staatsangehöriger unter allen Nationen am höchsten (+4.000 Personen bzw. +8.900 Personen¹¹). In beiden Fällen ist der Anteil der ausbildungs- bzw. erwerbsorientierten Altersgruppe der 15- bis unter 45-jährigen Personen hoch bzw. sehr hoch (43,3% bzw. sogar 89,3%¹²). Dies zeigt: Berlin bleibt ein attraktiver Zielort für international mobile Fachkräfte, Studierende und Auszubildende – ein Trend, der sich auch mittelfristig fortzusetzen scheint. Er ist dabei abhängig von der generellen Fortzugsneigung in den ausbildungs- und erwerbsorientierten Altersgruppen klassischer und neuer „Fortzugsländer“, der Personenstärke in diesen Altersgruppen und der globalen Wettbewerbsposition Berlins im Verhältnis zu anderen Wirtschafts- und Bildungsmetropolen.

Angesichts mehrerer Kriege und zahlreicher geopolitischer Krisen ist die fluchtbedingte Migration nach Berlin schwer prognostizierbar. Eine besonders große Gruppe bilden hier in Berlin die ukrainischen Geflüchteten.

Insgesamt bleibt die Einwohnerentwicklung Berlins in den nächsten Jahren vermutlich positiv, wenngleich mit deutlicher verminderter Dynamik, wobei die Einflussfaktoren schwerer zu prognostizieren und heterogener in ihrer jeweiligen Entwicklung werden. Hinsichtlich der Altersstruktur der Bevölkerung ist besonders bedeutsam, dass gegenwärtige Berechnungen und Prognosen darauf hindeuten, dass in den Altersgruppen der 0 bis unter 6-Jährigen und noch mehr der 6 bis unter 18-Jährigen vor allem nach dem Jahr 2030 absolute Rückgänge zu verzeichnen sein werden. Diese absehbare Entwicklung wird eine entsprechende Anpassung der infrastrukturellen und personellen Kapazitäten im Kita- und Schulbereich zur Folge haben müssen. Insgesamt gewinnen die fiskalischen und planerischen Implikationen der demographischen Entwicklung weiter an Komplexität und erfordern eine

¹⁰ Vgl. Newsletter Amt für Statistik Berlin-Brandenburg, Pressemitteilung Nr. 106 vom 18. Juli 2025

¹¹ Vgl. Statistischer Bericht A III 2 – j / 24, Wanderungen im Land Berlin 2024, Hrsg.: Amt für Statistik Berlin- Brandenburg, Juli 2025, S. 10f.

¹² Mangels anderweitig verfügbarer Daten sind hier hilfsweise die Angaben aus dem Statistischen Bericht A I 3 – j / 24, Bevölkerung in Berlin 2024, Bevölkerungsentwicklung / Bevölkerungsstand, Bevölkerungsfortschreibung auf Basis des Zensus 2022, Hrsg.: Amt für Statistik Berlin-Brandenburg, 2025, S. 26, verwendet worden.

enge Verzahnung von Migrationsanalyse, Infrastruktursteuerung und langfristiger Haushaltsplanung.

2 Risikoanalyse

- Die krisenhaften Erfahrungen der letzten Jahre unterstreichen die Notwendigkeit eines systematischen Risikomanagements für den Berliner Haushalt.
- Es bestehen signifikante fiskalische Risiken, denen noch keine hinreichende Resilienz des Berliner Haushalts gegenübersteht. Vielmehr bewegt sich der Haushalt im Bereich seiner Belastungsgrenze. Beim Eingehen zusätzlicher langfristiger Bindungen ist daher maximale Zurückhaltung geboten, damit zukünftig ein Gestaltungsspielraum bleibt.

2.1 Rahmen

Wie in der Finanzplanung 2023-27 ausführlich ausgeführt¹³, legen die höhere Inzidenz globaler, nationaler und regionaler Krisen und ihre Rückwirkungen auf die öffentlichen Haushalte ein aktiveres Risikomanagement des Landes nahe. Ziel muss es sein, Risiken frühzeitig zu identifizieren, um die Eintrittswahrscheinlichkeit potenzieller Risiken minimieren beziehungsweise die Auswirkungen auf die Finanzlage des Landes reduzieren zu können, die Finanzpolitik des Landes insgesamt krisenfester zu gestalten und dabei für die Beachtung finanzpolitischer Gefahren und die entsprechende Planung und Umsetzung präventiver Schutzmechanismen zu sensibilisieren.

Die Finanzplanung des Landes Berlin widmet sich daher auch der Identifikation, der Bewertung sowie der Planung der Bewältigung von Risiken. Die Risikoidentifizierung beinhaltet eine systematische Erfassung der relevanten aktuellen und zukünftigen Risiken, die entweder zu einem signifikanten Anstieg der Ausgaben oder zu einer erheblichen Reduzierung der Einnahmen führen können. Im darauf aufbauenden Prozess der Risikobewertung werden die festgestellten Risiken hinsichtlich ihrer Eintrittswahrscheinlichkeit und ihrem Grad der Auswirkung auf einer ordinalen Skala beurteilt und in einer sogenannten Risikomatrix eingeordnet.

Im Rahmen der Finanzplanung soll sich die Risikoanalyse dabei auf solche Risiken konzentrieren, die sich im Finanzplanungszeitraum realisieren können. Auch langfristige und strukturelle Trends – wie der demografische Wandel und die Klimakrise – stellen die öffentlichen Haushalte vor enorme Herausforderungen und können perspektivisch die Rahmenbedingungen für öffentliche Haushalte nachhaltig negativ beeinflussen. Aufgrund ihres langfristigen und vielschichtigen Charakters sowie der unklaren (Netto-)Wirkung auf die fiskalische Lage Berlins sind sie als spezifische

¹³ vgl. Finanzplanung von Berlin 2023-2027, S. 19f.

Risiken jedoch nicht Teil der Risikomatrix; bei den entsprechenden Risiken werden sie aber als Teilaspekt berücksichtigt. Daneben gibt es eine Reihe weiterer Risiken, die die wirtschaftliche Lage und den öffentlichen Haushalt des Landes kurz- und mittelfristig beeinträchtigen können.

Wenngleich für einige nachfolgend genannte Risiken teilweise Vorsorge getroffen wurde, verfügt der Haushalt Berlins angesichts der strukturellen Unterdeckung noch nicht über eine hinreichende Krisenabsorptionsfähigkeit bzw. Resilienz gegenüber diesen Risiken; dies gilt allzumal, wenn sich Risiken simultan realisieren. Im Berliner Landeshaushalt zeigen sich zudem weitere kritische Entwicklungen, die die Risikobewältigung erschweren: Zum einen werden die Rücklagen des Landes Berlin mit dem Doppelhaushalt 2026/2027 endgültig aufgezehrt sein und können daher – anders als in der Vergangenheit – nicht mehr zur Finanzierung von Krisenfolgen herangezogen werden. Zudem ist der hohe Bindungsgrad des Berliner Landeshaushalts zweifach problematisch, da zum einen die damit verbundenen Risiken steigen, zum anderen die Flexibilität der Fiskalpolitik sinkt (vgl. Kapitel 2.3). Dies wirkt sich negativ auf die Krisenresilienz des Landes aus. Daher ist es nicht nur aufgrund der strukturellen Unterfinanzierung des Haushalts notwendig, dass die Fiskalpolitik strukturell zukunftsgerichtet ausgerichtet wird.

2.2 Risiken

Konjunktur

Nachdem die deutsche Wirtschaft im ersten Quartal 2025 aufgrund von Vorzieheffekten bei den Exporten noch mit (revidiert) 0,3% ggü. dem Vorquartal gewachsen war, wurde im zweiten Quartal nach vorläufigen Daten vor allem wegen der Schwäche bei den Investitionen ein Rückgang von 0,1% ggü. Vorquartal registriert. Die Frühindikatoren deuten ihrerseits nicht darauf hin, dass sich in der zweiten Jahreshälfte ein Aufschwung in nennenswertem Maße realisieren wird. Die verarbeitende Industrie wird vor allem wegen der strukturellen Probleme in der Exportwirtschaft (Handelsbarrieren in den USA und China; Verlust von Wettbewerbsfähigkeit und Marktanteilen) einen negativen Wachstumsbeitrag leisten; der Anstieg des privaten Konsums fällt voraussichtlich trotz Reallohnsteigerungen bestenfalls verhalten aus, weil steigende Sozialbeiträge und die wachsende Unsicherheit über die weitere Arbeitsmarktentwicklung die Sparneigung der Verbraucher erhöhen.

Damit droht der deutschen Volkswirtschaft das dritte Jahr in Folge mit negativem oder faktisch stagnierendem BIP-Wachstum. Dies unterstreicht, dass sich Deutschland in einer strukturellen Wachstumsschwäche befindet, die durch eine – noch dazu schuldenfinanzierte – Erhöhung staatlicher Ausgaben allein nicht zu überwinden ist, sondern deren Überwindung strukturelle Reformen erfordert, mit denen die

Potentialwachstumsrate, die gegenwärtig bei nur noch maximal 0,5% p.a. liegt, erhöht werden kann.

Die Stagnation der Jahre 2023-25 wirkt sich mit einer gewissen Zeitverzögerung (und überlagert von anderen Einflussfaktoren) dämpfend auch auf die Steuereinnahmen der öffentlichen Hand aus. Die strukturelle deutsche Wachstumsschwäche hat dabei trotz des in der Tendenz höheren BIP-Wachstums im Land auch für Berlin negative Auswirkungen, da die finanzkraftabhängigen Einnahmen des Landes wegen des engen steuerlichen Verbunds maßgeblich vom gesamtstaatlichen, nicht dem lokalen Steueraufkommen bestimmt werden.

Für 2026 wird nach den derzeitigen Prognosen aufgrund der markanten Ausweitung staatlicher Ausgaben für Verteidigung und Infrastruktur sowie des stimulierenden Effekts der Zinssenkungen (s.u.) mit einem positiven Wachstum in der Größenordnung von 1-2% gerechnet, das v.a. von einer höheren Aktivität im Bereich der Bauwirtschaft getragen sein dürfte. Aufgrund der verabschiedeten Maßnahmen zur Stärkung der Investitionen („Investitions-Booster“) könnte sich auch das Niveau der privaten Investitionen stabilisieren, wobei es angesichts der weltwirtschaftlichen Lage aber unwahrscheinlich ist, dass dies mit einer substantiellen Kapazitätsausweitung einhergehen wird. Ob der prognostizierte milde Aufschwung des kommenden Jahres in einen nachhaltig höheren Wachstumspfad münden wird, wird maßgeblich davon abhängen, ob der fiskalische Impuls von Strukturreformen begleitet wird; bleiben diese aus, werden die staatlichen Mehrausgaben nur temporär wirken und zudem von stärkeren Preiseffekten begleitet werden, die wiederum den privaten Konsum schwächen würden.

Die Risiken für die Konjunktur sind überwiegend abwärtsgerichtet:

- Aufwärtspotential liegt in einer konsequenten Umsetzung einer Reformagenda sowie einer schnellen Einbindung der Fortschritte im Bereich künstlicher Intelligenz in Wirtschaftsbereichen jenseits der IT-Branche.
- Die Resilienz des deutschen Arbeitsmarkts, der sich in den letzten Jahren trotz vielfältiger Krisen als eine Stütze für die deutsche Konjunktur erwies, scheint abzunehmen. Die Fähigkeit vieler Unternehmen, trotz konjunktureller Schwäche Arbeitskräfte zu „horten“, wird angesichts anhaltender wirtschaftlicher Stagnation offenbar geringer. Ein schwächerer Arbeitsmarkt würde die ohnehin geringe Konsumneigung weiter reduzieren.
- Eine Reform der sozialen Sicherungssysteme wird mit der Notwendigkeit höherer Eigenvorsorge einhergehen. Jede Reform wird sich damit dämpfend auf den privaten Konsum auswirken.

- Die Bewertungen an den Finanzmärkten spiegeln die veränderten politischen, geopolitischen und geoökonomischen Realitäten bisher nur unzureichend wider. Der Verlust der Unabhängigkeit von Zentralbanken und die Auflösung des bisherigen internationalen Währungssystems haben das Potential für große und vermutlich abrupte Preisbewegungen bei Zinsen und Wechselkursen, was Folgewirkungen in anderen Marktsegmenten nach sich ziehen würde.
- Erhebliche geopolitische Risiken bestehen im andauernde Krieg Russlands gegen die Ukraine, der russischen Bedrohung Europas, den Konflikten im Nahen und Mittleren Osten sowie im südchinesischen Meer. Diese werden verstärkt durch geoökonomische Risiken der Auflösung des bisherigen, regelbasierten Weltwirtschaftssystems und der westlichen Allianz. Diese Risiken wirken sich bereits jetzt durch physische und preisliche Auswirkungen in den Logistikketten, Autarkiebestrebungen, Protektionismus und Industriepolitik aus. Diese Wirkungen würden sich bei einer Eskalation dieser Risiken verstärken und zu (noch) ineffizienteren Produktionsprozessen, höheren Preisen und geringeren Potentialwachstumsraten führen.

Zinsentwicklung

Die EZB hatte im Juni 2024 die Zinswende eingeleitet und hat den Leitzins seitdem stetig von 4% auf 2% halbiert. Voraussetzung hierfür war, dass sich die Inflation deutlich zurückgebildet hat und mittlerweile auf Höhe des mittelfristigen Zielwerts von 2% liegt. Auch die Inflationsprognosen der EZB sowie die gemessenen Inflationserwartungen deuten gegenwärtig darauf hin, dass der Zielwert eingehalten werden kann.

Nach der von der EZB kommunizierten und weithin antizipierten Zinssenkungsphase ist der weitere Zinspfad allerdings mit größerer Unsicherheit behaftet. Während die wahrscheinlichen, konjunkturdämpfenden Effekte der US-Handelspolitik, ein stärkerer Euro und die anhaltende Wachstumsschwäche in der größten EWU-Volkswirtschaft für weitere Zinssenkungen sprechen, betont die EZB gleichzeitig zu Recht die potentiell inflationäre Wirkung zunehmender Handelsrestriktionen sowie der zu hohen Fiskaldefizite in der EWU, insbesondere in Deutschland und Frankreich. Hinzu kommt, dass auch die Fed bei der Senkung der Zinsen bisher zurückhaltend agiert, was den Zinssenkungsspielraum der EZB mit Blick auf den Euro-Wechselkurs beschränkt.

Bemerkenswert ist, dass die Renditen für zehnjährige Bundesanleihen seit Dezember 2024 trotz der substantiellen Leitzinssenkungen der EZB um rund 70 Basispunkte gestiegen sind. Dies dürfte zum einen ein Hinweis auf Inflationserwartungen infolge eines Rückbaus der Globalisierung und damit strukturell höherer Produkti-

onskosten sein; zum anderen schlägt sich hier die absehbar höhere Kapitalnachfrage der öffentlichen Hand infolge der deutlich ausgeweiteten Verschuldungsmöglichkeiten nieder. Weltweit sind die Schuldenquoten der Staaten auf Rekordniveaus gestiegen und beanspruchen einen immer höheren Anteil der Ersparnisse. Abb. 11 zeigt die Entwicklung des zehnjährigen Swapsatzes und der Rendite der zehnjährigen Bundesanleihe. Der zehnjährige Refinanzierungssatz des Landes Berlin entwickelte sich korrespondierend mit einem geringfügigen Aufschlag zum Swapsatz.

Zinsentwicklung



Quelle: LSEG

Abb. 11 Senatsverwaltung für Finanzen | Finanzplanung 2025-2029

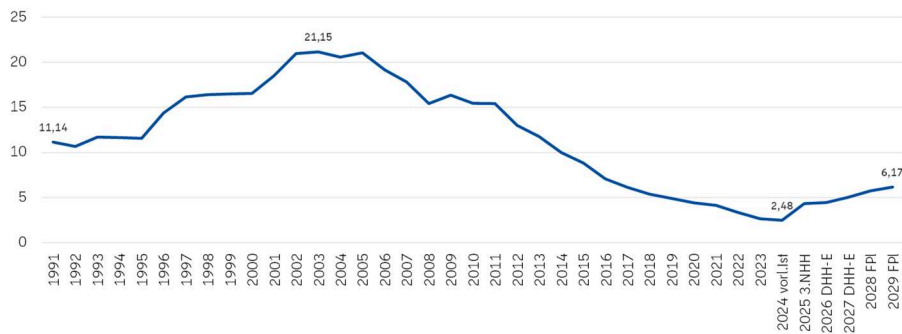


Angesichts des hohen und weiter ansteigenden Schuldenstands Berlins ist die Entwicklung des Zinsniveaus ein wichtiger Faktor für die Finanzlage und ein latentes Risiko für die Nachhaltigkeit der öffentlichen Finanzen des Landes. Dank des langfristig orientierten und vorausschauenden Schuldenmanagements sowie infolge der gewachsenen Finanzkraft des Landes ist es bisher gelungen, die Auswirkungen des Zinsanstiegs zu begrenzen. Die Zinsausgaben liegen, wenn auch mit klar steigender Tendenz, derzeit noch unter 5% der finanzkraftabhängigen Einnahmen – zum Vergleich: Anfang des Jahrtausends lag die Quote bei über 20% (vgl. Abb. 12).

- Die durchschnittliche Restlaufzeit der Kreditmarktschulden des Landes ist seit Ende 2007 von 7,09 Jahren auf 8,66 Jahre am 30. Juni 2025 gestiegen. Im gleichen Zeitraum ist der durchschnittliche Nominalzins des fest verzinsten Schuldenportfolios von 4,14% auf einen Quartaltiefpunkt von 1,30% am 30. Juni 2022 gesunken und lag im Umfeld gestiegener Zinsen am 30. Juni 2025 bei 1,72% (30.06.2024: 1,57%).
- Die Kreditaufnahme in der ersten Jahreshälfte 2025 erfolgte überwiegend über festverzinsliche Kredite mit einer Durchschnittslaufzeit von rund 7,6 Jahren für die gesamte Aufnahme im ersten Halbjahr. Damit entfielen per 30. Juni 2025

rund 29,4% des Schuldenportfolios auf Restlaufzeiten von zehn Jahren und länger. Ziel ist es, das Fristenprofil weiterhin so zu gestalten, dass das Refinanzierungsvolumen für den Kernhaushalt im langfristigen Mittel bei rund sechs Mrd. Euro p.a. liegt.

Zinsausgaben rel. zu finanzkraftabhängigen Einnahmen, %



Quelle: Zentrale Datenstelle der Landesfinanzminister (SFK-3); Kernhaushalt; eigene Berechnungen

Abb. 12 Senatsverwaltung für Finanzen | Finanzplanung 2025-2029



Gleichwohl ist aus Abb. 12 aber auch zu erkennen, dass das Zinsrisiko für das Land steigt: Erstens wird der absolute Schuldenstand des Landes weiter ansteigen. Zweitens wird die Möglichkeit der kostengünstigen Refinanzierung über innere Darlehen angesichts des nahezu vollständigen Abbaus der finanziellen Reserven des Landes in Zukunft keine relevante Rolle mehr spielen. Drittens schließlich trägt jede zusätzliche Zinsausgabe dazu bei, die Versteinerung des Haushalts zu erhöhen, weil Ausgaben auf Jahre hinaus gebunden sind. Jenseits der landesspezifischen Faktoren besteht viertens ein erhöhtes Zinsrisiko aufgrund der insgesamt höheren staatlichen Verschuldung in Deutschland und weltweit.

Schließlich ist zu beachten, dass dem Land auch indirekt Zinsrisiken erwachsen: Dort (wie z.B. im Verkehrs- und Immobilienbereich), wo sich das Land verpflichtet hat, die Finanzierungslasten (Zins und Tilgung) von Krediten zu übernehmen, die Unternehmen aufgenommen haben, steigen auch die Lasten für den Haushalt des Landes.

Landesunternehmen

Berlin trägt aufgrund seines umfangreichen Beteiligungsportfolios auch ein großes unternehmerisches Risiko. Es ist die erklärte politische Absicht des Senats, das unternehmerische Engagement weiter auszubauen, um damit einen Beitrag für Si-

cherung und Ausbau der städtischen Infrastruktur zu leisten. Unabhängig vom Risiko operativer Verluste wirkt das unternehmerische Engagement des Landes angesichts des hohen Investitionsbedarfs von Beteiligungsunternehmen insbesondere im Energiesektor auch über das Erfordernis hoher Eigenkapitalzuführungen auf den Landeshaushalt ein. So sind allein im Entwurf zum Doppelhaushalt 2026/2027 kreditfinanzierte Eigenkapitalzuführungen in Höhe von rund 5 Mrd. Euro vorgesehen. Diese sog. Transaktionskredite zur Finanzierung finanzieller Transaktionen sind rechtlich zulässig, erhöhen aber gleichmäßigen Schulden und Zinszahlungen des Landes.

Die Gewinnsituation der meisten Berliner Beteiligungsunternehmen war 2024 stabil gegenüber dem Vorjahr, wobei die überwiegende Mehrheit ein positives oder ausgeglichenes Ergebnis erzielte. Verluste konzentrierten sich auf wenige Unternehmen. Der Saldo aus den Gewinnen und Verlusten aller Unternehmen lag 2024 bei 220 Mio. Euro (Vorjahr 403 Mio. Euro).

A-Besoldung

Aufgrund eines Urteils des Bundesverfassungsgerichts (BVerfG) vom 4. Mai 2020 wurde die R-Besoldung in Berlin in den Jahren 2009 bis 2015 als verfassungswidrig eingestuft. Demnach waren die Besoldungsvorschriften des Landes Berlin mit dem von Art. 33 Abs. 5 GG gewährleisteten Alimentationsprinzip unvereinbar, soweit sie die Besoldung in den Besoldungsgruppen R 1 und R 2 in den Jahren 2009 bis 2015 sowie der Besoldungsgruppe R 3 im Jahr 2015 betreffen. Mit Gesetz vom 23. Juni 2021 wurde eine verfassungskonforme Alimentation hergestellt.

Zudem steht eine entsprechende Entscheidung des BVerfG zur A-Besoldung noch aus. Das Urteil soll noch im Laufe dieses Jahres verkündet werden. Sofern diese Entscheidung in ihren Vorgaben der Entscheidung zur R-Besoldung entspricht, wird je nach Umsetzungsvariante mit einmaligen Mehraufwendungen von bis zu 1,4 Mrd. Euro zu rechnen sein. Der Senat von Berlin hat dafür 280 Mio. Euro im Doppelhaushalt 2026/2027 als Risikovorsorge eingeplant.

Transferausgaben und -systeme

Mit rund 10 Mrd. Euro machen die Ausgaben an Transferleistungsempfänger rund ein Viertel der bereinigten Ausgaben des Landes aus. Allein im vergangenen Jahr sind sie um rd. 800 Mio. Euro angestiegen. Der starke Aufwuchs der vergangenen Jahre spiegelt dabei – jenseits der fluchtbedingten Aufwüchse – nicht in erster Linie einen Anstieg der Fallzahlen, sondern vielmehr eine Ausweitung der Aufgaben der Sozialleistungssysteme sowie der Standards wider. Steigende Personalkosten taten ein Übriges. In Berlin kommt die großstadttypische Einwohnerstruktur mit einer

überdurchschnittlich hohen Arbeitslosigkeit, niedrigeren Primäreinkommen der Haushalte und einem vergleichsweise hohen Anteil an Transferempfängern erschwerend dazu.

In der weiteren Perspektive stehen auch die bundesweiten Sozialversicherungssysteme (Renten-, Kranken- und Pflegeversicherung) vor erheblichen strukturellen Finanzierungsproblemen. Diese tragen nicht nur zur strukturellen Wachstumschwäche des Landes bei, sondern wirken sich über die steigenden Lohnnebenkosten einnahme- wie ausgabeseitig auch auf den Landeshaushalt aus.

Eine Fortsetzung dieser Dynamiken würde weitere Haushaltsmittel langfristig binden und somit ein erhebliches fiskalisches Risiko für den Berliner Landeshaushalt ergeben. Um diese Risiken deutschlandweit wirksam zu begrenzen, ist eine grundlegende Reform dieser sozialgesetzlichen Verpflichtungen auf Bundesebene erforderlich. Zwar sind im Koalitionsvertrag auf Bundesebene solche Reformen abstrakt angekündigt; entsprechende Kommissionen wurden aber bisher nicht eingesetzt, während sich gleichzeitig auch noch kein politischer Konsens für umfassende Reformen abzeichnet. Auf Landesebene hat das Land mit der Einsetzung der AG Sozialausgabensteuerung bereits erste Schritte eingeleitet.

Gesetzesvolksentscheid „Deutsche Wohnen & Co. enteignen“

Im September 2023 hat die Bürgerinitiative „Deutsche Wohnen & Co. enteignen“ einen weiteren Gesetzesvolksentscheid zur Vergesellschaftung großer Wohnungsunternehmen angekündigt. Inhalt des Volksentscheids wird voraussichtlich ein konkretes Vergesellschaftungsgesetz sein. Bei einem erfolgreichen Volksentscheid wäre ein solches Gesetz – anders als beim vorangegangenen Volksentscheid – unmittelbar geltendes Recht. In diesem Fall drohen erhebliche negative fiskalische Auswirkungen für den Berliner Landeshaushalt, darüber hinaus wäre aufgrund der zu erwartenden Verunsicherung des Marktes eine nennenswerte Beeinträchtigung der wirtschaftlichen Entwicklung für Berlin zu erwarten.¹⁴

¹⁴ vgl. hierzu auch den Bericht des Rechnungshofs von Berlin vom 20. Februar 2024 zu den Auswirkungen einer Vergesellschaftung großer Wohnungsunternehmen auf den Landeshaushalt.

Risikomatrix

Bearbeitungsschluss: 14. August 2025		Eintrittswahrscheinlichkeit			
		Sehr gering (1)	Gering (2)	Mittel (3)	Hoch (4)
Grad der Auswirkung	Sehr Hoch (4)	4	8	12 Konjunktur/ Wachstums- schwäche	
	Hoch (3)	3	6 Landesun- ternehmen	8 Bundespolitik Zinsrisiken	12 Transfer- systeme Geopol. Risiken
	Substantiell (2)	2	4	6 Flucht DW Enteignungs- initiative	8 A-Besoldung/ strukturelle Anpassung Besoldung
	Überschau- bar (1)	1	2	3	4

2.3 Belastungsgrenze / Disponibilitätsindex

Sowohl der Konsolidierungsbedarf als auch die höhere Inzidenz von Krisen, die eine – auch fiskalische – Reaktion der öffentlichen Hand erfordern, werfen ein Schlaglicht auf die Frage, wie es um die Reaktionsfähigkeit der öffentlichen Haushalte bestellt ist, konkret: wie flexibel diese in der Steuerung sind. Tatsächlich sind die öffentlichen Haushalte durch Entscheidungen der Vergangenheit bereits im Voraus stark festgelegt; der Anteil der Ausgaben, die kurz- bis mittelfristig überhaupt gesteuert werden können, ist mithin gering. Diese Form der Versteinerung der Haushalte ist kein Spezifikum des Landes Berlin, sondern betrifft den Bundeshaushalt sowie andere Länderhaushalte in gleicher Weise.

Vorfestlegungen des Haushalts ergeben sich erstens aus Zins- und Tilgungsverpflichtungen; zweitens sind die Personalausgaben weitgehend fix, drittens sind Investitionen zumindest in der kurzen Frist nicht disponibel, da bereits begonnene Baumaßnahmen nur im Notfall angehalten werden und investive Zuschüsse an

Dritte im Dienste von deren Planungssicherheit nicht einfach in Frage gestellt werden können. Darüber hinaus sind viele Ausgaben durch vertragliche Bindungen festgelegt. Beispiele aus Berlin sind die Verkehrsverträge oder die Verträge mit den Sozialträgern. Für diese überjährigen Bindungen des Haushalts finden sich nachvollziehbare, teils auch gute Begründungen: Langfristige Verträge mit Leistungsanbietern zum Beispiel können als Instrument der beiderseitigen Planungs- und Budgetsicherheit hilfreich sein.

Gleichzeitig impliziert die langfristige Festlegung Risiken, sollten sich die Rahmenbedingungen (z.B. das Zinsniveau) ändern. Es ist daher geboten, diese Risiken zu erfassen, zu steuern und zu begrenzen. Insbesondere dann, wenn über die Begründung neuer, zusätzlicher Bindungen nachgedacht wird, muss die bereits bestehende Beschränkung der Disponibilität der finanziellen Mittel des Landes berücksichtigt werden.

Im Rahmen des Risikomanagements des Landes werden hierzu seitens der Finanzverwaltung für Finanzen seit Längerem Indikatoren erwogen, die zeigen sollen, inwieweit Mittel des Haushalts überhaupt noch disponibel sind. Dabei sind verschiedene Modellierungen möglich. Eine mögliche Modellierung für einen solchen „Disponibilitätsindex“ nimmt als Ausgangspunkt der Berechnung die finanzkraftabhängigen Einnahmen des Landes. Diese werden einnahmeseitig als Referenzpunkt für eine disponible Finanzmasse gewählt, da der weit überwiegende Teil der sonstigen Einnahmen (i) durchgeleitete Mittel, (ii) bundesgesetzlich determiniert, oder (iii) zweckgebundene Mittel aus EU- oder Bundesprogrammen sind, denen spezifische Ausgaben gegenüberstehen. Von den finanzkraftabhängigen Einnahmen werden Zinszahlungen, Tilgungsverpflichtungen, eine Mindestdotierung der Konjunkturausgleichsrücklage, Personalausgaben, Investitionen sowie die langfristigen konsumtiven Bindungen abgezogen. Bei Letzteren werden

- alle mehrjährigen, auf vertraglichen oder landesgesetzlichen Regelungen beruhenden Zahlungsströme,
- die im Haushalt durch entsprechende Verpflichtungsermächtigungen abgesichert sind,
- ein Mindestvolumen von 5 Mio. Euro aufweisen sowie
- die Hauptgruppen 5 und 6 betreffen, berücksichtigt.

In dieser Abgrenzung lassen sich rund 40 Maßnahmen identifizieren, die in Summe langfristige Verpflichtungen des Berliner Haushalts in einem Volumen von über fünf Milliarden Euro jährlich implizieren.

Die nach Abzug der vorgenannten Ausgabekategorien verbleibenden finanzkraftabhängigen Einnahmen stehen zusammen mit den sonstigen Einnahmen als Finanzierungsmasse für die verbleibenden Ausgaben der Hauptgruppen 5 und 6 zur

Verfügung. Wenn diese kleiner sind als die verfügbare Finanzierungsmasse, sind Mittel noch disponibel; übersteigt der Betrag die verfügbare Finanzierungsmasse, ist das Budget überbeansprucht und konsumtive Ausgaben müssen reduziert werden. Im Fall Berlins deutet sich auf Basis eines solchen Modells an, dass bereits die bisher eingegangenen Verpflichtungen den Haushalt in einen Bereich geführt haben, in dem die Flexibilität der Steuerungsfähigkeit des Haushalts bedenklich stark eingeschränkt ist. Der nahezu unveränderte Wert des Index im Zeitablauf deutet zudem darauf hin, dass es sich bei der mangelnden Flexibilität um ein strukturelles Problem, nicht nur um ein temporäres Phänomen handelt.

Beispielhafte Darstellung einer Belastungsgrenze

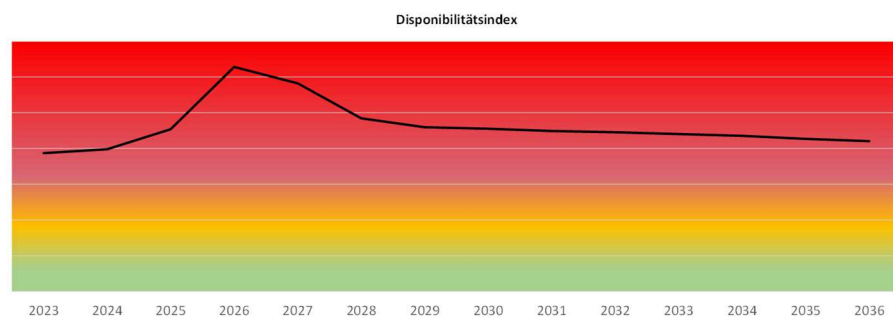


Abb. 13 Senatsverwaltung für Finanzen | Finanzplanung 2025-2029



3 Konsolidierung und Haushaltsüberwachung

- Das Haushaltsjahr 2024 schloss mit einem geringer als geplanten Defizit, das auch auf den Konsolidierungskurs und eine restriktive Haushaltsführung zurückzuführen ist. Gleichzeitig bleibt die Entwicklung des Defizits eine erhebliche Herausforderung.
- Die Schuldenquote ist trotz deutlich erhöhter Schulden konstant; die Pro-Kopf-Verschuldung des öffentlichen Gesamthaushalts ist die zweithöchste aller Länder.
- Berlin hat im Jahr 2024 die Schuldenbremse eingehalten. Bei der laufenden Haushaltsüberwachung durch den Stabilitätsrat lag Berlin 2024 beim Finanzierungssaldo, der Kreditfinanzierungsquote und dem Schuldenstand allerdings oberhalb der Schwellenwerte. Die Wahrscheinlichkeit einer Auffälligkeit im Kennziffersystem ist im Vergleich zu den Vorjahren gestiegen.

3.1 Finanzierungssalden und Schulden

Das Haushaltsjahr 2024 schloss mit einem Finanzierungssaldo von -3.056 Mio. Euro ab (Abb. 14). Damit fiel das Jahresergebnis gegenüber dem mit dem 2. Nachtragshaushalt (NHH) 2024 geplanten Finanzierungsdefizit von rd. 4.158 Mio. Euro um rund 1,1 Mrd. Euro besser aus, stellt damit aber immer noch das schlechteste Jahresergebnis seit rund zwanzig Jahren dar. Der negative Finanzierungssaldo wurde etwa je hälftig durch eine Nettokreditaufnahme sowie eine Netto-Rücklagenentnahme ausgeglichen.

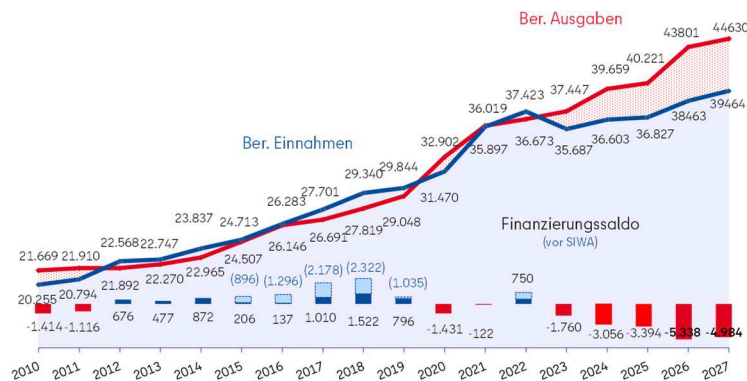
Die relative Verbesserung gegenüber dem mit dem 2. NHH nachgesteuerten Planansatz beruhte zu ca. zwei Fünfteln (478 Mio. Euro) auf höheren Einnahmen und zu drei Fünfteln (645 Mio. Euro) auf geringeren Ausgaben als erwartet. Von den besseren Einnahmen entfielen knapp 190 Mio. Euro auf höhere Steuereinnahmen, der Rest überwiegend auf höhere konsumtive Zuweisungen, v.a. durchlaufende Zahlungen seitens des Bundes. Ausgabeseitig wurden um gegenüber der Planung knapp 960 Mio. Euro höhere konsumtive Sachausgaben durch um jeweils rd. 600 Mio. Euro geringere Personal-¹⁵ und Investitionsausgaben und 388 Mio. Euro geringere Zinsausgaben überkompensiert.

Auf Basis des 3. Nachtragshaushalts (NHH) sieht der Haushalt für das laufende Jahr planerisch einen negativen Finanzierungssaldo in Höhe von rund 3,4 Mrd.

¹⁵ Dies wurde unter anderem ermöglicht durch die Verschiebung eines Teils der Tarifsteigerungen in das Haushaltsjahr 2023 sowie dadurch, dass für Tarif- und Besoldungsanpassungen wesentlich höhere Belastungen bereits für das Jahr 2024 angenommen worden waren.

Euro vor. Der bisherige Jahresverlauf deutet auf eine einnahmeseitig leicht bessere, ausgabeseitig etwas schlechtere Performance des Berliner Haushalts hin.

Entwicklung der Finanzierungssalden (Mio. Euro)



Quelle: SenFin; Mio. EUR. 2024 vorl. Ist; 2025 3. NHH; 2026/27 DHH-E

Abb. 14 | Senatsverwaltung für Finanzen | Finanzplanung 2025-2029



Die haushaltsmäßige Nettokreditaufnahme des Jahres 2024 in Höhe von 1,51 Mrd. Euro setzt sich zusammen aus kreditfinanzierten finanziellen Transaktionen von rund 1,583 Mrd. Euro, denen Tilgungen in Höhe von rd. 73,5 Mio. Euro gegenüberstanden, die aus Rückzahlungen früherer, als finanzielle Transaktionen vergebener Darlehen resultieren. Eine konjunkturbedingte Kreditaufnahme erfolgte nicht. Kassemäßig stieg der Schuldenstand per Stichtag Jahresende 2024 gegenüber dem Vorjahr um rund 2,8 Mrd. Euro (Tabelle 1), was sich mit dem üblichen Auseinanderfallen von haushalts- und kassenmäßiger Kreditaufnahme erklärt.¹⁶

Wie bereits in den Vorjahren verfügte das Land auch 2024 über temporär nicht benötigte Finanzmittel. Im Einklang mit dem Haushaltsgesetz hat das Land beim Schuldenmanagement von der vorhandenen Liquidität Gebrauch gemacht und einen Teil der Schuldenaufnahme im vierten Quartal 2024 durch innere Darlehen gedeckt, um so die Zinskosten zu reduzieren.

Das Europäische System der Volkswirtschaftlichen Gesamtrechnungen (ESVG) stellt für die Betrachtung der Schulden des Sektors Staat nicht nur auf die Schulden des Kernhaushalts ab, sondern bezieht auch die Schulden in den sog. Extrahaushalten einer Gebietskörperschaft ein. Neben den Sondervermögen zählen hierzu auch andere vom Staat kontrollierte Einheiten, wie z.B. Hochschulen. Darüber hin-

¹⁶ Die Schuldenstatistik ist stichtagsbezogen und weist daher in der Regel Abweichungen zu den Ergebnissen der Haushaltsrechnung auf. Insbesondere wird der Haushaltsabschluss eines Jahres regelmäßig erst nach Ende des betreffenden Jahres festgestellt. Die endgültige Höhe der zum Haushaltsabschluss erforderlichen Kreditaufnahme kann erst zu diesem Zeitpunkt festgelegt werden.

aus werden Einheiten den Extrahaushalten und damit dem Sektor Staat zugerechnet, wenn sie zwar Preise setzen und durch Markttransaktionen Umsätze erzielen, dabei jedoch ihre Umsätze überwiegend mit staatlichen Stellen tätigen.

Diese Betrachtung setzt das sog. Schalenkonzept des ESVG um, das eine umfassende Betrachtung des Staatssektors zum Ziel hat, die die Verlagerung staatlicher Aufgabenwahrnehmung in Einheiten jenseits des Kernhaushalts berücksichtigt.

Tabelle 1: Schulden des Landes Berlin			
In Mio. Euro	Per 31.12.2023	Per 31.12.2024	Veränderung
Schulden aus Kreditmarktmitteln	59.008	61.666	+2.658
Schulden bei öffentlichen Haushalten	585	574	-11
Innere Schulden	4.651	4.870	+219
Summe Schulden Kernhaushalt ¹⁾	64.243	67.110	+2.867
Schulden in Extrahaushalten ²⁾	3.648	5.147	+1.499
Summe Schulden in Kern- und Extrahaushalten ¹⁾	67.891	72.257	+4.366

¹⁾ ohne Kassenkredite

²⁾ Schulden beim nicht-öffentlichen Bereich

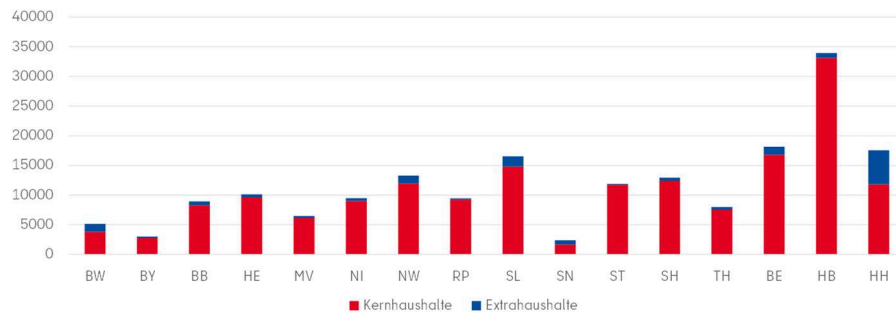
Das Schalenkonzept verfolgt mithin ein Schuldenkonzept, das sich an den faktischen und ökonomischen Verbindlichkeiten einer Gebietskörperschaft orientiert, während die formale Organisations- und Rechtsform einer Einheit als Abgrenzungskriterium in den Hintergrund rückt. Ungeachtet von Schwierigkeiten bei der konkreten Umsetzung des Schalenkonzepts ist es damit konzeptionell besser geeignet, die relevante Schuldenlast eines Gemeinwesens abzubilden, als der bloße Blick auf den Kernhaushalt. Insbesondere mit Blick auf die Schuldenbremse ist es daher sinnvoll, auch für Berlin die Gesamtverschuldung gemäß dem Schalenkonzept zu betrachten und bei der Haushaltsplanung und -steuerung zu berücksichtigen.

Per Jahresende 2024 beliefen sich die Schulden der Extrahaushalte des Landes Berlin beim nicht-öffentlichen Bereich auf rund 5,146 Mrd. Euro. Der Anstieg um rund 1,5 Mrd. Euro gegenüber dem Vorjahr geht im Wesentlichen auf die Schuldenaufnahmen der Erwerbergesellschaft im Zusammenhang mit dem Erwerb des Fernwärmenetzes zurück.

Die Pro-Kopf-Verschuldung Berlins im öffentlichen Gesamthaushalt (Kern- und Extrahaushalte) lag nach den Daten per Jahresende 2024 bei 18.173 Euro. Dies

entspricht knapp dem Doppelten des Durchschnittswertes aller Länder (9.314 Euro). Berlin lag in der aggregierten Betrachtung der Schulden in Kern- und Extrahaushalten damit im Ländervergleich mittlerweile auf dem vorletzten Platz (vgl. Abb. 15).

Schulden im öffentlichen Gesamthaushalt (Euro pro Einwohner per 31.12.2024)



Quelle: Statistisches Bundesamt; jeweils Schulden beim nicht-öffentlichen Bereich; Flächenländer inkl. Gemeinden und Gemeindeverbände; eig. Berechnungen SenFin.

Abb. 15 Senatsverwaltung für Finanzen | Finanzplanung 2025-2029



In der ökonomischen Analyse der Verschuldung eines Landes ist schließlich auch die Betrachtung der Verschuldung relativ zur Wirtschaftskraft, also die Schuldenquote, relevant (vgl. Abb. 16). Diese lag per Ende 2024 nahezu unverändert zum Vorjahr bei rund 32,4%, da Schuldenstand und nominales BIP jeweils um annähernd den gleichen Prozentsatz wuchsen.¹⁷

Schuldenquote Berlins sinkt v.a. inflationsbedingt



Quelle: VGR der Länder, eigene Berechnungen
Schulden = Schulden am Kreditmarkt, Schulden beim öffentlichen Bereich, innere Darlehen; ohne Kassenkredite

Abb. 16 Senatsverwaltung für Finanzen | Finanzplanung 2025-2029



¹⁷ Die Berücksichtigung der Schulden in den Extrahaushalten würde die Schuldenquote um 2,5 Prozentpunkte erhöhen. Eine so berechnete Schuldenquote für den öffentlichen Gesamthaushalt lag Ende 2024 mithin bei 34,9%.

3.2 Haushaltsüberwachung

Wie alle Länder und der Bund unterliegt Berlin der laufenden Haushaltsüberwachung durch den Stabilitätsrat.

Laufende Haushaltsüberwachung

Ausgangspunkt der laufenden Haushaltsüberwachung von Bund und Ländern ist die jährliche Berichterstattung über wichtige Haushaltskennziffern an den Stabilitätsrat. Mit Blick auf das Inkrafttreten der Schuldenbremse hatte der Stabilitätsrat im Dezember 2019 das Kennziffersystem leicht angepasst. Die Standardprojektion wurde unverändert belassen. Die Tauglichkeit der Kennziffern wurde gemäß dem Beschluss des Stabilitätsrates vom 13. Dezember 2019 in den vergangenen zwei Jahren erneut evaluiert. Im Ergebnis wurde das Kennziffersystem ohne Änderungen beibehalten.¹⁸

Für alle Kennziffern sind Schwellenwerte festgelegt, die sich aus den jeweiligen Länderdurchschnitten zuzüglich verabredeter Aufschläge errechnen und die für die Stadtstaaten teilweise von denen der Flächenländer abweichen. Eine Überschreitung des jeweiligen Schwellenwerts wird als Auffälligkeit gewertet. Sind drei oder mehr Kennziffern oder die Standardprojektion auffällig, so leitet der Stabilitätsrat ein Evaluationsverfahren ein. Die nächsten Stabilitätsberichte sind dem Stabilitätsrat von allen Ländern und dem Bund im Oktober 2025 vorzulegen.

Die nachstehende Tabelle 2 zeigt in der besonderen, für Zwecke der Stabilitätsberichterstattung festgelegten Abgrenzung, wie sich die Berliner Meldung zu den Schwellenwerten verhält.

¹⁸ Vgl. ausführlich dazu: Beschlüsse des 30. Plenums des Stabilitätsrats. https://www.stabilitaetsrat.de/DE/Beschluesse-und-Beratungsunterlagen/20241205_30.Sitzung/Sitzung20241205_node.html

Tabelle 2: Lfd. Haushaltsüberwachung durch Stabilitätsrat		
Werte für Ist 2024 bzw. für Standardprojektion der möglichen Zuwachsrate	Berlin	Schwellenwert
Finanzierungssaldo je Einwohner, Euro	-350	-178
Kreditfinanzierungsquote, % ¹⁾	2,6	2,3
Schuldenstand Kernhaushalt je Einwohner, Euro	16.789	16.752
Zins-Steuer-Quote, %	2,5	3,8
Standardprojektion Zeitraum 2024-2031	1,8	0,2

¹⁾ Ein negativer Wert bei der Kreditfinanzierungsquote impliziert eine Nettotilgung.

Danach lag Berlin bei drei von vier Kennziffern oberhalb der jeweiligen Schwellenwerte. Grund für das Überschreiten des Schwellenwertes beim Finanzierungssaldo ist die strukturelle Unterfinanzierung des Haushalts, die durch Rücklagenentnahmen und Kreditaufnahmen abgedeckt wurden. Die im Ländervergleich überdurchschnittlich hohe Kreditaufnahme führte zu einer Schwellenwertüberschreitung bei der Kreditfinanzierungsquote. Aufgrund der Kreditaufnahme lag auch der Schuldenstand je Einwohner erstmalig seit 2019 wieder oberhalb des Schwellenwerts.

Insgesamt ist Berlin im Überwachungszeitraum der aktuellen Haushaltslage (2023-2025) zum jetzigen Zeitpunkt jedoch unauffällig, da für eine Auffälligkeit drei von vier Kennziffern in zwei von drei Jahren den Schwellenwert übersteigen müssten. Dies trifft zwar auf den Finanzierungssaldo und den Schuldenstand, nicht jedoch auf die Kreditfinanzierungsquote zu. Sie liegt sowohl in 2023 als auch in 2025 unterhalb des Schwellenwerts. Etwaige weitere Haushaltsbeschlüsse im laufenden Jahr könnten bei entsprechender Struktur und Höhe und in Abhängigkeit der tatsächlichen Kreditaufnahmen in den anderen Ländern zu einer Auffälligkeit im nächsten Überwachungsdurchlauf führen.

Im Finanzplanungszeitraum (2026-2029) liegt Berlin nach einer vorläufigen Einschätzung zum aktuellen Stand bei drei von vier Kennziffern in mindestens zwei Jahren oberhalb der Schwellenwerte. Dadurch würde dieser Zeitraum insgesamt als auffällig gewertet und der Stabilitätsrat könnte ein Evaluationsverfahren eröffnen. Der Beschluss des Stabilitätsrates zum diesjährigen Überwachungsdurchlauf wird voraussichtlich im Dezember 2025 getroffen. Etwaige weitere haushaltspolitische Beschlüsse bis dahin würden dabei Berücksichtigung finden.

Eine zweite Prüfung basiert auf der sog. Standardprojektion. Dazu wird in einer schematischen Rechnung ermittelt, mit welcher Zuwachsrate der Ausgaben gerade

noch verhindert werden kann, dass zum Ende eines auf sieben Jahre festgelegten Projektionszeitraumes der Schuldenstand in der Definition der Kennziffernanalyse auffällig wird. Für Länder wie Berlin, die diese Schulden-Kennziffer überschreiten, zeigt die Standardprojektion, welcher Anstieg der Ausgaben gerade noch zulässig wäre, um die Kennziffer am Ende der Sieben-Jahres-Periode unauffällig werden zu lassen. Ein Land ist nach der Standardprojektion unauffällig, wenn der jeweilige Wert maximal drei Prozentpunkte unter dem durchschnittlichen Wert der Länder liegt. Da die Ausgaben der Ländergesamtheit schematisch und mit Standardannahmen gerechnet in der Periode 2024-2031 um 3,2% steigen werden, ist Berlin bei dieser Kennziffer unauffällig. Allerdings verdeutlicht der Vergleich zwischen den Ländern die angespannte Finanzlage Berlins: Lediglich das Sanierungsland Bremen sowie das Saarland weisen geringere rechnerisch zulässige Ausgabenzuwächse auf.

Einhaltung der Schuldenbremse

Das Land Berlin ist wie alle Länder aufgrund von Art. 109 Abs. 3 GG in Verbindung mit Art. 143d GG dazu verpflichtet, seinen Haushalt ab dem Jahr 2020 grundsätzlich ohne Einnahmen aus Krediten aufzustellen. Die Einhaltung der Schuldenbremse ist gemäß Art. 109a Abs. 2 GG gegenüber dem Stabilitätsrat nachzuweisen. Die Berichtspflicht umfasst sowohl eine Berichterstattung über die Einhaltung der Vorgaben der landesrechtlichen Regelung als auch ein Reporting auf der Basis des harmonisierten Analysesystems des Stabilitätsrats. Berlin hatte sich bei der Entwicklung seiner landesgesetzlichen Regelung stark an dem harmonisierten Analysesystem orientiert, auch mit dem Ziel, Abweichungen zwischen beiden Verfahren gering zu halten.

Die Schuldenbremse gilt als eingehalten, wenn die strukturelle Nettokreditaufnahme einen Wert von Null nicht übersteigt. Abweichend davon ist eine Nettokreditaufnahme im Falle einer außergewöhnlichen Notsituation, die sich der Kontrolle des Landes entzieht und zu einer erheblichen Beeinträchtigung der Finanzlage führt, möglich (Art. 109 Abs. 3 Satz 2 GG).

Ausgangspunkt bei der Berechnung der strukturellen NKA 2024 ist der Finanzierungssaldo in Höhe von -3.056 Mio. Euro. Die Zuführung an die Versorgungsrücklage (rd. 111 Mio. Euro) und die Entnahme aus Rücklagen in Höhe von rd. 1.913 Mio. Euro führen zu einer Saldenverbesserung; die Zuführung an Rücklagen (rd. 364 Mio. Euro) bewirkt eine Saldenverschlechterung. Unter Berücksichtigung des Saldos der finanziellen Transaktionen (rd. -1.657 Mio. Euro) und der Konjunkturkomponente (rd. -1.242 Mio. Euro) ergibt sich die strukturelle Nettokreditaufnahme von rd. -1.505 Mio. Euro (vgl. auch Eckwertetabelle).

Die landesrechtliche Schuldenbremse wurde somit eingehalten. Gleiches gilt für das harmonisierte Analysesystem des Stabilitätsrates.

4 Finanzpolitischer Kurs

- Bereits seit geraumer Zeit hat sich das Ausgabeniveau des Berliner Landeshaushalts deutlich von den Einnahmen entkoppelt. Eine in umfassende Reformen eingebettete Konsolidierung ist daher weiterhin geboten.
- Mit einem plausiblen Maßnahmenbündel, das ohnehin erforderliche und geplante Reformen aufgreift, ist es möglich, die Haushalte der Planungsjahre 2028/29 rechtskonform darzustellen, ohne dass dies gravierende wirtschaftliche oder soziale Verwerfungen auslöst.
- Der Schuldenstand des Landes würde auch bei diesem Konsolidierungspfad weiter ansteigen und künftige Handlungsspielräume einengen.

4.1 Ausgangslage

Mit dem 3. NHH 2024/25 ist die mit der Haushaltsaufstellung angekündigte Konsolidierung durch konkrete Maßnahmen und in einem beispiellosen Volumen von drei Milliarden Euro unterlegt worden. Die Umsetzung dieser Maßnahmen trägt erheblich dazu bei, das Wachstum der geplanten bereinigten Ausgaben im laufenden Haushaltsjahr gegenüber dem Vorjahr auf einen geringen Prozentsatz zu beschränken (+1,4%). Damit wurde, wie von Senat angekündigt, auch gegen erhebliche Widerstände ein erster Schritt in Richtung einer Konsolidierung des Landeshaushalts getan. Das verringerte Ausgabenniveau war Ausgangspunkt für die Budgetierung zur Aufstellung des DHH 2026/2027, womit die getroffenen Konsolidierungsentscheidungen im Wesentlichen in die Zukunft fortgeschrieben werden.

Mit den Grundgesetzänderungen vom März dieses Jahres (vgl. Kapitel 1.3) haben sich zudem wesentliche Rahmenbedingungen für den Landeshaushalt verschoben; dies gilt insbesondere für die Möglichkeit der strukturellen Kreditaufnahme und den auf Berlin entfallenden Länderanteil am Sondervermögen Infrastruktur und Klimaneutralität.

Ungeachtet dieser entlastend wirkenden Maßnahmen bzw. Veränderungen besteht das in vergangenen Finanzplanungen wiederholt dargestellte¹⁹ Problem der strukturellen Unterfinanzierung des Berliner Haushalts fort: Zum einen ist die Dynamik der bereinigten Ausgaben – getrieben von Sozial-, Zins- und Personalausgaben und weit in die Zukunft reichenden vertraglichen Bindungen – nach wie vor höher als die Dynamik der bereinigten Einnahmen, zum anderen liegt das Ausgaben*niveau*

¹⁹ Vgl. Finanzplanung von Berlin 2023 bis 2027, S. 37-43; Finanzplanung von Berlin 2022 bis 2026, S. 37-42.

über dem der Einnahmen. Rücklagen, mit denen diese strukturellen Lücken geschlossen werden könnten, stehen in den Planungsjahren 2028/2029 mit hoher Wahrscheinlichkeit nicht mehr zur Verfügung. Die Praxis der letzten Jahre, strukturelle Mehrausgaben durch den Rückgriff auf vorhandene Rücklagen auszugleichen, ist daher keine finanzpolitische Option mehr.

Zusätzliche Kreditaufnahmen des Landes sind grundsätzlich nur im Rahmen der grundgesetzlichen und landesrechtlichen Ausnahmeregelungen von der Schuldenbremse zulässig, d.h. zur Finanzierung von finanziellen Transaktionen unter Beachtung des Symmetriegebots, über die Inanspruchnahme der strukturellen Verschuldungskomponente, zum Ausgleich der Auswirkungen der Konjunktur auf den Haushalt oder im Rahmen einer verfassungsrechtlich zulässigen Notlagenverschuldung. Aus der *Zulässigkeit* der Kreditaufnahme allein ergibt sich dabei nicht zwingend, dass eine solch mögliche Kreditaufnahme auch faktisch opportun ist. Vielmehr gilt, dass angesichts der ohnehin bereits hohen Verschuldung und Zinslast des Landes jede weitere Kreditaufnahme nur ultima ratio sein kann.

Die im Rahmen der Haushaltsaufstellung 2026/2027 erfolgte Fortschreibung der Einnahmen und Ausgaben in die Planungsjahren 2028/2029 würde negative Finanzierungssalden von 5,8 bzw. 6 Mrd. Euro implizieren (vgl. Tabelle 3). Ursächlich hierfür ist wiederum die Ausgabeseite des Haushalts. Während die Steuereinnahmen jenseits der Berücksichtigung von Steuerrechtsänderungen im Trend der letzten Jahren wachsen und sich die sonstigen Einnahmen stetig entwickeln, steigen alle Ausgabenkategorien wiederum deutlich an (Zinsen, Transferausgaben, Personalkosten) oder verharren auf einem hohen Niveau (Investitionen). Hinzu tritt die Wiederaufnahme der Tilgung der notlagebedingten Corona-Kredite ab 2028. Anders als in den Jahren des DHH 2026/2027 stehen weder hinreichende Rücklagen, noch hinreichende Möglichkeiten der Kreditaufnahme zur Deckung von Defiziten dieser Größenordnung zur Verfügung.

Es besteht daher eine zwingende Notwendigkeit, durch eine Kombination von Konsolidierung und Reform Einnahmen und Ausgaben des Landes wieder einander anzunähern.

Tabelle 3: Finanzierungslücke 2028/29 (Mio. Euro)	2028	2029
Fortgeschriebene ber. Einnahmen	40.244	41.289
Fortgeschriebene ber. Ausgaben	46.002	47.247
<i>darunter HGr. 4</i>	13.788	14.152
<i>darunter HGr. 6</i>	18.485	18.938
<i>darunter Zinsausgaben</i>	1.850	2.050
Kalkulatorischer Finanzierungssaldo	-5.758	-5.958
Tilgung Notfallkredite	295	295
Dotierung KAR	80	80
Saldo sonst. Rücklagenbewegung	76	37
Finanzierungsbedarf	-6.057	-6.296
Möglichkeit struktureller Kreditaufnahme	827	851
Möglichkeit konjunktureller Kreditaufnahme	207	0
Finanzierungslücke	-5.023	-5.447

4.2 Rahmenbedingungen

Unabhängig von der unmittelbaren fiskalischen Ausgangslage ist die künftige finanzpolitische Strategie des Landes in eine Reihe übergeordneter politischer und gesellschaftlicher Rahmenbedingungen einzuordnen:

- Die neue Bundesregierung hat die dringende Notwendigkeit erkannt, die Potentialwachstumsrate Deutschlands zu erhöhen. Hierzu sollen grundlegende wirtschaftspolitische Strukturreformen angestoßen werden. Dies würde mehr

Beschäftigung, höheres Wachstum, höhere Steuereinnahmen und geringere Lohnnebenkosten zur Folge haben, was sich positiv auch auf das Land auswirken würde. Schlankere Verfahren und Bürokratieabbau würden zudem eine Verkleinerung der Verwaltung und eine Konzentration auf Kernaufgaben ermöglichen.

- Die Aufgaben der Sozialleistungssysteme und der Kinder- und Jugendhilfe sind in den vergangenen Jahrzehnten gesetzlich erheblich ausgeweitet worden. Diese Entscheidungen auf Bundesebene führen auf kommunaler Ebene zu einem Verlust an Steuerungsfähigkeit und zu erheblichen Ausgabensteigerungen. So haben sich die Ausgaben des Landes Berlin für die Eingliederungshilfe (SGB IX) und die Hilfe zur Erziehung (SGB VIII) seit 2019 mehr als verdoppelt, trotz nur moderat gestiegener Fallzahlen. Eine Reform der Standards in den Sozialsystemen ist daher geboten, wie von der neuen Bundesregierung auch grundsätzlich erkannt.
- Ebenso sind angesichts der strukturellen Wachstumsschwäche und der fiskalischen Situation in Bund, Ländern und Kommunen staatliche Standards insbesondere im Baurecht und Umweltbereich zu überprüfen. Dies gilt a fortiori, da die knappen fiskalischen Ressourcen angesichts der veränderten Sicherheits- und Bedrohungslage auf Verteidigung, innere Sicherheit sowie Zivil- und Katastrophenschutz konzentriert werden müssen.
- Demographiebedingt wird bis 2030 knapp ein Fünftel der Beschäftigten der Berliner Verwaltung aus dem Landesdienst ausscheiden. Angesichts der Konkurrenz privater Arbeitgeber ist es unwahrscheinlich, dass diese vollständig durch Neueinstellungen ersetzt werden können. Es wird daher darauf ankommen, mit weniger Personal die Kernaufgaben des Staates zu erfüllen.
- Mit dem Einsatz neuer Technologien wie Künstlicher Intelligenz wird es nicht nur möglich sein, demographiebedingt fehlendes Personal zu kompensieren, sondern darüber hinaus auch das Personal von Routineaufgaben zu entlasten und damit eine Konzentration auf komplexere Vorgänge zu ermöglichen. Durch Digitalisierung, Automatisierung und Verschlinkung von Prozessen kann und muss die Abwicklung staatlicher Aufgaben effizienter werden. Dadurch wird eine weitere fiskalische Konsolidierung ohne Gefährdung der Funktionsfähigkeit der Stadt grundsätzlich möglich.
- Auch die vom Senat auf den Weg gebrachte Verwaltungsreform wird nicht nur beschleunigte Entscheidungsprozesse ermöglichen, sondern gewährleistet gleichzeitig auch die Erbringung staatlicher Leistungen trotz eines demographiebedingt schrumpfenden Personalkörpers. Die Senatsverwaltungen haben im Rahmen sog. Zukunftskonzepte begonnen zu erarbeiten, wie der jeweilige

Bereich künftig auch angesichts geringerer personeller und finanzieller Ressourcen in der Lage sein wird, seine staatlichen Kernaufgaben zu erfüllen.

- Geringere Beschäftigtenzahlen und neue flexible Arbeitsformen reduzieren in der Privatwirtschaft, aber natürlich auch in der öffentlichen Verwaltung den Bedarf an Büroflächen. Hier liegt ein Potential für Abmietungen und folglich Einsparungen.

4.3 Strategie 2026-2029

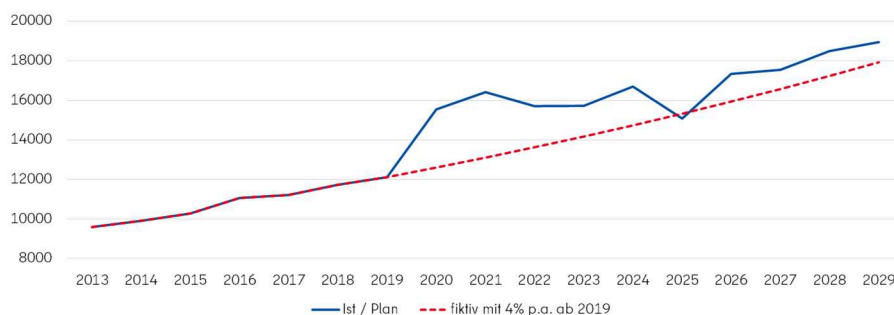
Das strukturelle Finanzierungsdefizit des Landes hat seine Ursache vor allem auf der Ausgabenseite des Haushalts. Insofern ist, ungeachtet eines begrenzten Beitrags, den auch die Einnahmeseite leisten kann, auch dort die Lösung des Problems zu suchen. Der Senat strebt vor diesem Hintergrund einen Konsolidierungspfad an, der sich den Dreiklang von „Konsolidieren – Investieren – Reformieren“ zur Leitlinie nimmt und auf mehreren Bausteinen beruht:

Durch personalwirtschaftliche Maßnahmen werden die **Personalausgaben** in den Jahren 2028 und 2029 gegenüber dem einfach fortgeschriebenen Wert (s. Tabelle 3) um 350 Mio. Euro pro Jahr reduziert. Es ist geplant, diese Einsparungen u.a. durch Effizienzsteigerungen durch Digitalisierung und Aufgabenbündelung zu generieren. In diesem Zusammenhang sollen auch weitere Automatisierungen von Verwaltungsprozessen umgesetzt werden. Darüber hinaus sollen Doppelstrukturen abgebaut werden, indem die Zusammenlegung von Ämtern und Fachaufgaben vorangetrieben wird. Eine Optimierung von Personalkosten soll auch durch einen flexibleren Personaleinsatz und eine aktive, übergreifende Personalbedarfsplanung erreicht werden. Dabei wird zu prüfen sein, ob dies im Rahmen der dezentralen Personalverantwortung umsetzbar sein wird. Bei allen Planungen ist zu berücksichtigen, dass nachhaltige Einsparungen meist nur durch strukturelle Reformen und Digitalisierungen erreicht werden können und nicht durch kurzfristige Maßnahmen. Angesichts der finanziellen Situation muss die Zuführung zum Sondervermögen „Versorgungsrücklage des Landes Berlin“ in Höhe von rd. 80 Mio. Euro pro Jahr in den Jahren 2026-2029 ausgesetzt werden.

Die **konsumtiven Transferausgaben** (Zuweisungen und Zuwendungen, HGr. 6) wachsen seit den Corona-Jahren stärker als im langfristigen Trend (vgl. Abb. 17). Der Senat strebt an, die Ausgaben in der Hauptgruppe 6 wieder auf den langfristigen Trendpfad eines durchschnittlichen jährlichen Wachstums von 4% zurückzuführen. Dieser würde für das Jahr 2029 ein Ausgabenniveau von 17,9 Mrd. Euro implizieren; dem steht ein fortgeschriebener Wert von 18,9 Mrd. Euro gegenüber (s. Tabelle 3). Der Senat hält es für plausibel, dass die Ausgaben auf das Trendniveau sinken können. Hierzu werden u.a. folgende Maßnahmen beitragen:

- Die Bundesregierung hat eine umfassende Überprüfung der Sozialausgaben mit dem ausdrücklichen Ziel der Begrenzung des Wachstums bzw. gar einer Verringerung der Ausgaben angekündigt und wird hierzu verschiedene Kommissionen einsetzen. Diese Reformen müssen und werden auch die Länder- und Kommunalhaushalte entlasten.
- Der Senat hat seinerseits das Projekt „Effiziente Sozialausgabensteuerung“ angestoßen. Ziel ist die Dämpfung des gesamtstädtischen Ausgabenrisikos im Bereich der Sozialausgaben unter Einhaltung fachlicher Qualitätsstandards. Hierzu werden ressortübergreifend Maßnahmen entwickelt, die Optimierungspotentiale identifizieren, Fehlanreize sowie mangelnder Transparenz in den bestehenden Finanzierungs- und Steuerungssystemen entgegenwirken, einen Bürokratieabbau mit Blick auf leistungsbezogene Vereinfachungen vorantreiben und so in Summe dem Wachstum der Fallkosten deutlich entgegenwirken. Im Rahmen des Projekts wurden 34 Schwerpunktmaßnahmen mit überwiegend kurzfristiger Umsetzungsoption, d.h. einer angenommenen Umsetzungsmöglichkeit in den Jahren 2026 und 2027, identifiziert.
- Der Senat hat ferner auf Grundlage des 3. Nachtragshaushalts mit den Berliner Hochschulen eine Änderung der Hochschulverträge verhandelt, die gegenüber dem bisherigen Vertrag zu einem spürbar geringeren Anstieg der ursprünglich geplanten Zahlungen an die Hochschulen in Höhe von 250-300 Mio. Euro führen wird.

Hauptgruppe 6: Rückkehr zum Trendpfad würde ein um eine Mrd. Euro niedrigeres Niveau bewirken



Quelle: SenFin; eigene Berechnungen; 2013-2024 Ist; 2025 Plan; 2026 / 27: DHH-E

Abb. 17 Senatsverwaltung für Finanzen | Finanzplanung 2025-2029



Die Investitionen erreichen im DHH 2026/2027 sowie in den Planungsjahren Rekordniveaus von nahezu 6 Mrd. Euro pro Jahr. Wie schon in den Vorjahren wird dies nur dadurch möglich, dass die unter der Schuldenbremse zulässige Möglichkeit, **kreditfinanziert finanzielle Aktiva** wie Eigenkapitalanteile oder Darlehensforderungen zu erwerben, auch in den kommenden Jahren intensiv genutzt werden wird. Der Senat knüpft insoweit an bereits bestehende Praktiken an (vgl. Anlage 8

zum Haushaltsgesetz). Diese sog. Transaktionskredite werden sich in den Planungsjahren jeweils auf ca. 2.3 Mrd. Euro belaufen. So sollen zum einen bisher als investive Zuschüsse geplante Ausgaben in Eigenkapitalzuführungen umgewandelt werden. Außerdem sollen ausgewählte Beteiligungsunternehmen des Landes im Rahmen des sog. Klimapakts zusätzliches Eigenkapital erhalten, um die klimapolitischen Vorgaben des Landes erfüllen zu helfen. Zum anderen sind die bisherigen Zuführungen für Darlehensvergaben an das Sondervermögen Wohnraumförderung in direkte Darlehensvergaben umgewandelt worden. Darüber hinaus sollen die Möglichkeiten der Finanzverfassung genutzt werden, um unabweisbare Investitionen zu sichern bzw. zu ermöglichen.

Die Ausnahmeregel für eine Kreditfinanzierung finanzieller Transaktionen rechtfertigt sich ökonomisch damit, dass der Vorgang mit Blick auf die Finanzvermögensbilanz der Gebietskörperschaft (hier: des Landes Berlin) neutral ist: Den aufgenommenen Schulden (finanziellen Verbindlichkeiten) des Landes stehen bilanziell eine finanzielle Forderung (ein finanzielles Aktivum) gegenüber. Daraus leitet sich auch logisch ab, dass die Schuldenfinanzierung finanzieller Transaktionen ebenso wie die beiden anderen Ausnahmeregeln einem Symmetriegebot unterliegen. Einnahmeseitige finanzielle Transaktionen sind demzufolge für die Schuldentilgung zu verwenden. Dies ist, wie geschildert, im Rahmen der Jahresabschlüsse 2023 und 2024 bereits erfolgt und wird bei zunehmenden Darlehensvergaben in der Zukunft noch stärker zum Tragen kommen.

Voraussetzung dafür, dass eine Schuldenfinanzierung finanzieller Transaktionen verfassungsgemäß ist, ist daher, dass das erworbene finanzielle Aktivum werthaltig ist. Die Werthaltigkeit wird dabei in jedem Einzelfall geprüft und dokumentiert. Werthaltigkeit impliziert, dass der Wert des finanziellen Aktivums im Zeitablauf mindestens stabil ist. Die Finanzierungskonzepte müssen grundsätzlich einer Überprüfung, ob sie die Voraussetzungen für eine Qualifikation als werthaltige finanzielle Transaktion erfüllen, standhalten. Insofern ist das Instrument verantwortungsvoll und mit Augenmaß zu nutzen; dies gilt allzumal vor dem Hintergrund der Tatsache, dass finanzielle Transaktionen durch ihre immer stärkere Nutzung, v.a. auch im Bundeshaushalt, zunehmend in den Fokus der Prüfung durch europäische und nationale Statistikbehörden sowie durch Rechnungshöfe gerückt sind.

Ergänzend sollen in den Jahren 2028 und 2029 Investitionsmaßnahmen, für die bisher eine Finanzierung aus den eigenen Mitteln des Landes vorgesehen waren, aus dem Berliner Anteil am **Sondervermögen Infrastruktur und Klimaneutralität** finanziert werden. Hierzu sollen in beiden Jahren jeweils Beträge von rund 650 Mio. Euro aus den Mitteln des Bundes abgerufen werden.

Einnahmeseitig werden in beiden Jahren **pauschale Mehreinnahmen** veranschlagt, die sich aus mehreren plausiblen Komponenten zusammensetzen: Hierzu

zählen (i) die Annahme einer Fortsetzung der Bundeszahlungen aus dem Kita-Qualitätsgesetz; (ii) Mehreinnahmen aus dem neu zu verhandelnden, ab 2028 in Kraft tretenden Hauptstadtfinanzierungsvertrag, (iii) Mehreinnahmen aus der Einwohnerentwicklung, (iv) Steuermehreinnahmen aus dem erwarteten Anstieg der Potentialwachstumsrate sowie (v) weitere einnahmenverbessernde, sozial ausgewogene und die Wirtschaft des Landes nicht belastende Maßnahmen auf Landesebene.

Schließlich wird für beide Planungsjahre eine **pauschale Minderausgabe** von jeweils 200 Mio. Euro bei den konsumtiven Sachausgaben und den Investitionen veranschlagt. Dieser Betrag von 400 Mio. Euro beträgt weniger als 1% des Volumens der bereinigten Ausgaben und bewegt sich damit im Rahmen der üblichen Bodensatztheorie.

In der Summe würden es die vorstehenden Maßnahmen ermöglichen, auch in den Planjahren gesetzeskonforme Haushalte aufzustellen. Die oben beschriebenen und in der Eckwertetabelle modellierten Werte beruhen auf plausiblen, realistischen Annahmen über mögliche, zu erreichende Ziele. Die hier konzipierte konkrete Aufteilung steht einer etwaig anderen politischen Schwerpunktsetzung, die in der Summe dasselbe Konsolidierungsvolumen erreicht, dabei nicht entgegen. Dabei sollte freilich beachtet werden, dass höhere Ausgaben in einer Hauptgruppe zwangsweise geringere Ausgaben in mindestens einer der anderen zur Folge hat und dass der Spielraum für eine Abweichung aufgrund der Vorfestlegungen (vgl. Kapitel 2.3) des Haushalts eng ist. Zudem würde ungeachtet der angedachten Konsolidierungsmaßnahmen der Schuldenstand des Landes auch in den Jahren 2028 und 2029 – um jeweils rund drei Mrd. Euro jährlich – ansteigen, was die Handlungsspielräume in zukünftigen Haushalten ohnehin einschränken wird. Schließlich wird auch zu vergegenwärtigen sein, dass das Land angesichts der anhaltend hohen Schuldenaufnahmen akut Gefahr läuft, im Rahmen der Haushaltsüberwachung durch den Stabilitätsrat (vgl. Kapitel 3.2) auffällig und wieder als Sanierungsland eingestuft zu werden.

Zusammengefasst unterstreicht das oben Gesagte,

- dass die Rückkehr zu strukturell ausgeglichenen Haushalten keinen Aufschub mehr duldet;
- wie wichtig es ist, die Fiskalpolitik an der Belastungsgrenze des Haushalts auszurichten,
- dass bei Kreditaufnahmen jenseits der Strukturkomponente, auch solche für finanzielle Transaktionen, immer Zurückhaltung geboten sein wird und diese wie von der Schuldenbremse vorgesehen als eine Ausnahme betrachtet werden,

- die nicht nur rechtlich, sondern auch wirtschaftlich gebotene dringende Notwendigkeit, dass kreditfinanzierte Maßnahmen werthaltig sind, damit sie zum Wachstum in der Stadt beitragen.

5 Konsequenzen für die Investitionsplanung

- Die Investitionsausgaben bewegen sich im Finanzplanungszeitraum von 2026 bis 2029 auf einem historisch hohen Niveau zwischen rd. 5,6 und knapp 6 Mrd. Euro. Durchschnittlich rd. 42% dieser Ausgaben sollen in Form finanzieller Transaktionsausgaben getätigt werden.
- Die Vermeidung investiver pauschaler Minderausgaben hat weiterhin einen hohen Stellenwert. In den Haushaltsjahren 2028 und 2029 müssen zwar je 200 Mio. Euro investive pauschale Minderausgaben neu berücksichtigt werden, deren Auflösung wird jedoch mit der Fortschreibung des Investitionsprogramms 2026 – 2030 im kommenden Jahr angestrebt.
- Durch das Bundes-Sondervermögen Infrastruktur und Klimaneutralität werden dem Land Berlin in den nächsten zwölf Jahren insgesamt 5,2198 Mrd. Euro zur Verfügung gestellt, was im Durchschnitt Investitionsausgaben von rd. 435 Mio. Euro jährlich ermöglichen wird.
- Ein Schwerpunkt der Investitionstätigkeit ist neben der Wohnungsbauförderung weiterhin die schulische Infrastruktur, wobei in den kommenden Jahren der Erhalt von Bestandsschulplätzen gegenüber der weiteren Schaffung notwendiger Schulplätze an Bedeutung gewinnt.

5.1 Die Schlussfolgerungen aus dem finanzpolitischen Kurs

Gegenüber dem Haushaltsjahr 2025 mit geplanten Investitionsausgaben von rd. 4,7 Mrd. Euro kommt es 2026 zu einem signifikanten Anstieg der Investitionsausgaben um rd. 24% auf über 5,8 Mrd. Euro, die sich in den Folgejahren auf diesem historisch hohen Niveau verstetigen. Ursächlich ist insbesondere die Ausweitung der finanziellen Transaktionsausgaben und die erstmalige Berücksichtigung von Projektfinanzierungen aus Mitteln des Bundes-Sondervermögens Infrastruktur und Klimaneutralität ab dem Jahr 2026.

Das Investitionsprogramm 2025 – 2029 sieht im Jahr 2026 Investitionsausgaben von rd. 5,8 Mrd. Euro, 2027 von knapp 6 Mrd. Euro, 2028 von rd. 5,6 Mrd. Euro und 2029 von rd. 5,7 Mrd. Euro vor, wobei in den Jahren 2028 und 2029 pauschale Minderausgaben von jeweils 200 Mio. Euro bereits abgesetzt sind. Hinzu kommen Ausgaben aus dem SIWA von rd. 0,3 Mrd. Euro in 2026 und 2027 sowie in Höhe von rd. 0,15 Mrd. Euro jeweils in den Jahren 2028 und 2029. Die Investitionsausgaben des Kernhaushalts enthalten im 2026 finanzielle Transaktionsausgaben von rd. 2,4 Mrd. Euro, 2027 von rd. 2,6 Mrd. Euro, 2028 von rd. 2,4 Mrd. Euro und 2029 von rd. 2,3 Mrd. Euro. Setzt man die Summe der finanziellen Transaktionsausgaben der Jahre 2026 bis 2029 in Relation zu den gesamten Investitionsausgaben des

Kernhaushalts in diesem Zeitraum, ergibt sich ein Anteil der finanziellen Transaktionsausgaben von rd. 42%.

Für die finanziellen Transaktionsausgaben, die in Form von Kapitalzuführungen an öffentliche Unternehmen oder als rückzahlbare Darlehen ausgereicht werden, ist zwar eine Kreditfinanzierung vorgesehen, jedoch sind die dadurch geschaffenen Werte nachhaltig vorhanden. Der deutliche Anstieg der geplanten finanziellen Transaktionsausgaben von knapp 1 Mrd. Euro im Jahr 2025 auf rd. 2,5 Mrd. Euro p.a. in den Folgejahren birgt allerdings auch Risiken insoweit, als dadurch die Gesamtverschuldung Berlins und mithin die Zins- und Tilgungsausgaben des Landeshaushalts signifikant ansteigen. Eine langfristige Verstetigung der finanziellen Transaktionsausgaben auf dem Niveau der Finanzplanung 2025 – 2029 ist daher nicht möglich.

Der Umfang der über neue Finanzierungsformen (finanzielle Transaktionen, ÖÖP-Modelle) zu realisierenden Projekte muss daher weiterhin streng limitiert werden, da die langfristigen Folgeausgaben für den Kernhaushalt (Zins und Tilgung sowie Mietzahlungen bei ÖÖP-Modellen) erhebliche Vorfestlegungen und Risiken für zukünftige Haushalte darstellen. Es besteht zum einen das Risiko, dass die strukturelle Bindung des Haushalts die Grenzen der Belastbarkeit zukünftiger Haushalte erreicht oder überschreitet. Steigende strukturelle Bindungen durch Vorfestlegungen können dazu führen, dass künftige Haushalte über Jahrzehnte jedwede Gestaltungsspielräume und Möglichkeiten, auf Risiken angemessen zu reagieren, verlieren.

Die Verstetigung der Investitionsausgaben im Zeitraum 2026 bis 2029 auf einem historisch hohen Niveau zwischen 5,6 und knapp 6 Mrd. Euro jährlich gewährleistet, dass die sich stellenden Herausforderungen im Bereich der Infrastrukturfinanzierung und der Finanzierung von Maßnahmen zur Förderung des Ziels der Klimaneutralität bewältigt werden können. Die bereitgestellten Investitionsmittel tragen auch dem Aspekt der weiterhin wachsenden Stadt Rechnung, beispielsweise in dem sowohl für den Schul- als auch für den Wohnungsbau in jedem Jahr des Finanzplanungszeitraums Investitionsausgaben von weit über 1 Mrd. Euro vorgesehen sind.

Gleichwohl bedingen negative Finanzierungssalden in den Jahren 2026 bis 2029 in einer Größenordnung zwischen rd. fünf und sechs Mrd. Euro, dass auch der investive Bereich in den Jahren 2028 und 2029 einen Konsolidierungsbeitrag von je 200 Mio. Euro leisten muss. Die vor diesem Hintergrund veranschlagten investiven pauschalen Minderausgaben sollen allerdings zur Fortschreibung des Investitionsprogramms 2026 – 2030 im kommenden Jahr aufgelöst werden. Die Senatsverwaltung für Finanzen wird hierzu an die Fachressorts herantreten und beispielsweise konkrete Vorschläge für Standardabsenkungen und Projektverschiebungen einfordern.

Der Ausgabenpfad des Investitionsprogramms stellt sich wie folgt dar:

Tabelle 4: Aus laufenden Einnahmen finanzierte Investitionen (in TEUR)				
	2026	2027	2028	2029
Investitionsausgaben Hauptverwaltung (ohne finanz. Transaktionen)	2.949.063	2.934.045	2.877.143	2.990.746
Investitionsausgaben Bezirke	468.239	409.030	547.403	573.873
Investive pauschale Minderausgaben (Kapitel 2910)	0	0	-200.000	-200.000
Summe Investitionsausgaben (ohne finanz. Transaktionen)	3.417.302	3.343.075	3.224.546	3.364.619

Die Ausgabenlinie der Investitionen vor finanziellen Transaktionen orientiert sich somit weiterhin an dem Zielbetrag von 3,4 Mrd. Euro, der auch bereits der Finanzplanung 2024 – 2028 zugrunde lag (siehe dort Seite 47 f.). Zwischen 2018 und 2024 sind die Ist-Investitionsausgaben (Hauptgruppen 7 und 8) des Kernhaushalts (ohne Zuführungen an das SIWA) um 128,6% angestiegen und damit deutlich stärker als das Ist der Personalausgaben und konsumtiven Sachausgaben (Hauptgruppen 4, 5, 6 und 9), welche in diesem Zeitraum um 44,8% gestiegen sind. Durch eine Stabilisierung der Investitionsausgaben auf einem Niveau von ca. 3,4 Mrd. Euro p.a. (ohne kreditfinanzierte finanzielle Transaktionsausgaben) soll diese Disproportionalität im Zeitablauf reduziert werden.

Eine Zielsetzung des Investitionsprogramms ist, dass die Fortführung bereits begonnener Baumaßnahmen und die Gewährung vertraglich bzw. durch Bescheid zugesicherter Investitionszuschüsse nicht infrage gestellt wird. Aufgrund der Vielzahl der in der Vergangenheit begonnenen und noch nicht abgeschlossenen Bauprojekte, der eingegangenen Bindungen im Investitionsförderbereich sowie unabwiesbarer investiver Beschaffungen ist durch den damit einhergehenden Mittelbedarf im Zeitraum bis 2029 nur noch ein geringfügiger Spielraum für die Berücksichtigung neu beginnender Investitionsmaßnahmen vorhanden. Dies hat zur Folge, dass eine Vielzahl von Investitionsprojekten zeitlich verschoben werden musste und neu beginnende Maßnahmen nur sukzessive aufgenommen werden können.

Planungstechnisch wurden diese Verschiebungen erstmals im Investitionsprogramm 2024 bis 2028 berücksichtigt, indem im letzten Finanzplanungsjahr 2028 rd. 100 Investitionsmaßnahmen im Bereich der Hauptverwaltung mit einem Planwert von lediglich 1.000 Euro veranschlagt wurden. Im Investitionsprogramm 2025 bis

2029 werden weiterhin mehrere Maßnahmen mit einem ersten Merk-Planwert von lediglich 1.000 EUR im letzten Finanzplanungsjahr 2029 berücksichtigt.

Für Investitionsmaßnahmen im Bereich der Hauptverwaltung mit einem ersten Merk-Planwert in 2029 von lediglich 1.000 EUR dürfen abweichend von Nr. 2.2.1 AV § 24 LHO ohne Zustimmung der Senatsverwaltung für Finanzen keine Planungsunterlagen aufgestellt bzw. keine bauvorbereitenden Maßnahmen durchgeführt werden. Generell müssen diese Planungssperren zu gegebener Zeit einzel-fallbezogen im Rahmen eines noch zu konkretisierenden Verfahrens aufgehoben werden. Weiterhin behält sich die Senatsverwaltung für Finanzen vor, anlassbezo-gen Planungsstopps für bestimmte Maßnahmen zu verhängen bzw. Bauvorberei-tungsmittel zu sperren.

Der Preisauftrieb im Hochbau stellt weiterhin ein Problem dar. Die Preise im Hoch-bau (Referenzwerte Wohnungsbau) sind im Mai 2025 um 3,2% gegenüber dem Vorjahreszeitraum gestiegen. Die für die Haushalts- und Finanzplanung des Lan-des maßgebliche durchschnittliche statistische Entwicklung des Baupreisindex im Hochbau der letzten fünf Jahre liegt, bedingt durch die hohen Anstiege der Vor-jahre, aktuell bei 8,1%. Im Straßenbau liegt dieser Wert derzeit bei 7,3%, im Inge-nieurbau bei 6,9% und im Landschaftsbau bei 7,7%.

Aufgrund des Ziels, den Abbruch bereits begonnener Bau- und investiver Förder-maßnahmen aufgrund fehlender Finanzmittel zu verhindern, behält sich die Senats-verwaltung für Finanzen weiterhin vor, den Beginn jeder Bau- und investiven För-dermaßnahme ab einem Gesamtkosten- bzw. Fördervolumen von 10 Mio. Euro einzelfallbezogen freizugeben. Hierbei wird insbesondere zu untersuchen sein, wel-che Mittelabflüsse aus der jeweiligen Maßnahme in den Folgejahren resultieren und ob diese einen kritischen Beitrag zum Risiko einer Überschreitung der Investitions-plafonds künftiger Jahre leisten würden. Es wird folglich weiterhin eine ressortüber-greifende Priorisierung von Investitionsmaßnahmen erfolgen müssen bzw. von der Senatsverwaltung für Finanzen anlässlich der Investitionsprogrammaufstellung ein-gefordert werden. Als Priorisierungskriterien gelten insbesondere die Aspekte Ge-fahrenabwehr, Vermeidung von Havarien und bauaufsichtsrechtlichen Schließun-gen, gesetzliche bzw. vertragliche Verpflichtungen sowie Verfügbarkeit von Kofi-nanzierungsmitteln mit einem signifikanten Drittmittelfinanzierungsanteil.

Weiterhin ist es notwendig, neue dringliche Investitionsprojekte im Zeitraum der mittelfristigen Finanzplanung aufnehmen zu können. Um dies gewährleisten zu können, muss unter anderem eine effiziente Umsetzung von laufenden Baumaß-nahmen erforderlich, denn jegliche Mehrkosten eliminieren Spielräume für neue und ggf. dringliche Maßnahmen. Fachpolitische Standards im investiven Bereich sind zu hinterfragen und unter Berücksichtigung von Aspekten der Notwendigkeit und Wirtschaftlichkeit erforderlichenfalls abzusenken.

Die Berliner Schulbauoffensive (BSO) wird weiterhin ein wesentlicher Schwerpunkt der Investitionstätigkeit und des baulichen Unterhalts des Senats bleiben:

Schulbauausgaben insgesamt

(einschließlich HOWOGE, SIWA und baulicher Unterhalt)

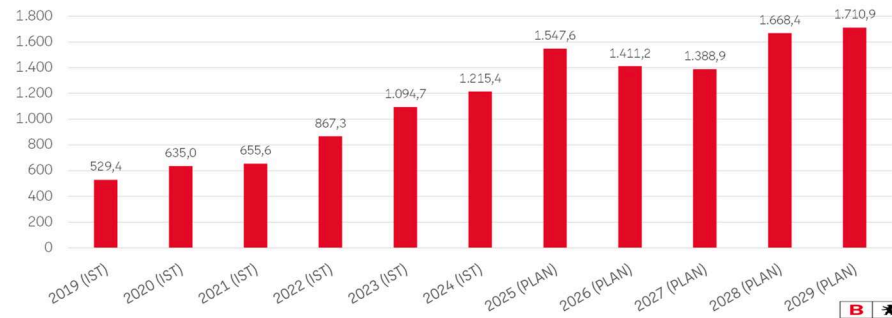


Abb. 18 Senatsverwaltung für Finanzen | Finanzplanung 2025-2029

Für investive Maßnahmen im Bereich Schulbau und den schulischen Bauunterhalt wurden von 2016 bis 2024 rund 6,1 Mrd. Euro verausgabt, davon 491 Mio. EUR durch die HOWOGE. Für die Haushaltsjahre 2026 und 2027 sind in Summe – einschließlich schulischem Bauunterhalt – Ausgaben für den Schulbau von rd. 2 Mrd. Euro vorgesehen. Zusätzlich werden von der HOWOGE im gleichen Zeitraum 790 Mio. Euro investiert.

Zusammen ergeben sich damit rund 2,8 Mrd. Euro für Schulbaumaßnahmen im Zeitraum von 2026 bis 2027. Im Zeitraum der Finanzplanung sind inklusive SIWA und HOWOGE rd. 6,5 Mrd. vorgesehen. Damit haben sich die verfügbaren Mittel im Vergleich zur vorherigen Finanzplanung verstetigt.

Erstmals sind im Haushalt 2026/2027 substantiell Mieten für die Schulbauten der HOWOGE enthalten: 51 Mio. Euro in 2026 und 74 Mio. Euro in 2027. Der Aufwuchs wird sich in den Folgejahren (2028: 96 Mio. Euro, 2029: 129 Mio. Euro) fortsetzen und in den kommenden 15 Jahren auf bis zu rd. 450 Mio. Euro pro Jahr ansteigen.

5.2 SIWA

Seit 2015 hat das SIWA insgesamt Mittel in Höhe von 4,583 Mrd. Euro erhalten. Davon sind bis zum Stichtag 30.06.2025 bislang 3,047 Mrd. Euro abgeflossen, so dass noch ein Projektvolumen von 1,536 Mrd. Euro umzusetzen ist.

Die nachfolgende Abbildung verdeutlicht den Verlauf des bisherigen Mittelabflusses.

SIWA – jährlicher Mittelabfluss (Stand 01.07.2025)

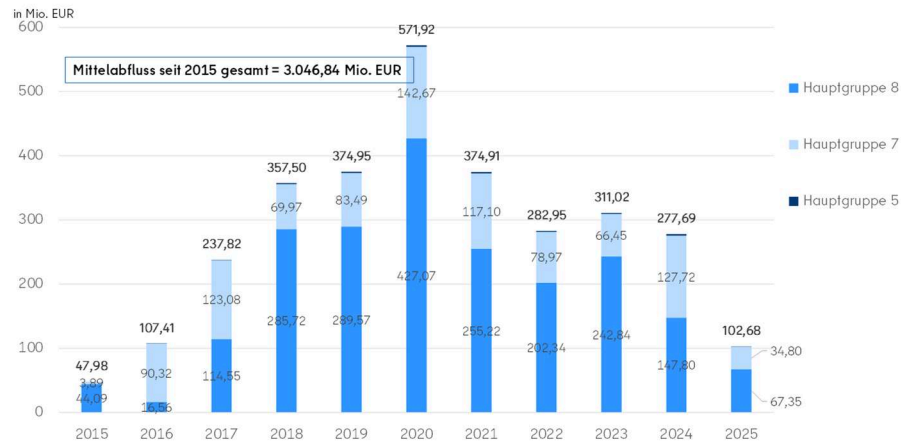


Abb. 19 Senatsverwaltung für Finanzen | Finanzplanung 2025-2029



5.3 Innovationsförderfonds

Mit dem 2. Nachtrag zum Haushaltsplan von Berlin für das Haushaltsjahr 2020 und dem Nachtrag zum Haushaltsplan von Berlin für das Haushaltsjahr 2021 wurde zur Stärkung der Innovationskraft des Standorts Berlin ein Innovationsförderfonds (IFF) für die notwendigen Landesmittel zur Kofinanzierung von Bundesprogrammen sowie für Innovationsvorhaben und herausgehobene Einzelinvestitionen eingerichtet. Die Erstaussstattung erfolgte im Jahr 2020 in Höhe von 450 Mio. Euro. Mit dem Doppelhaushalt 2022/2023 wurden weitere Mittel i.H.v. insgesamt 300 Mio. Euro für den IFF veranschlagt, so dass dieser mit Stand 2023 ein Gesamtvolumen i.H.v. 750 Mio. Euro umfasst. Der Senat hat am 22.06.2021 im Zuge der ersten Beschlussfassung über den Haushaltsplanentwurf 2022/2023 auch eine Belegung der Mittel des Innovationsförderfonds beschlossen.

Das Spektrum der finanzierten Projekte ist breit. Beispielhaft seien folgende Projektbereiche genannt:

- Ganztagsbetreuung in Grundschulen
- Digitalisierungsprojekte
- Quantentechnologie
- Leuchtturmprojekte im Klimaschutz und zur Ressourcenschonung
- Förderung der Wärmewende
- Innovationsförderung und Stärkung des Wirtschaftsstandortes Berlin

- Förderung der Kultur- und Kreativwirtschaft
- Ausbau der Urania zu einem nationalen Bürgerforum
- Wiederaufbau der Synagoge am Fraenkelufer
- Radverkehrsinfrastruktur
- Raumluftechnik

Von den Mitteln sind bisher in den Jahren 2021 bis 2024 insgesamt rd. 170 Mio. Euro abgeflossen. Der prognostizierte Mittelabfluss für das Jahr 2025 liegt bei rd. 200 Mio. Euro. Im Doppelhaushaltszeitraum 2026/2027 wird der IFF voraussichtlich aufgelöst, um den Finanzierungsbedürfnissen des Landes Berlin Rechnung zu tragen.

5.4 Sondervermögen Infrastruktur und Klimaneutralität

Aus dem neuen "Sondervermögen Infrastruktur und Klimaneutralität" des Bundes stehen den Ländern 100 Milliarden Euro für Investitionen in deren Infrastruktur zur Verfügung. Die Verteilung der Mittel des Sondervermögens auf die Länder erfolgt jeweils hälftig nach dem festgestellten Königsteiner Schlüssel 2019 und dem fortgeschriebenen Schlüssel 2024. Bezogen auf die Mittelbewilligung innerhalb von zwölf Jahren ergibt sich daraus eine Einnahmeerwartung für Berlin in Höhe von 5,2198 Mrd. Euro insgesamt bzw. in Höhe von rd. 435 Mio. Euro im jährlichen Mittel.

Im vom Senat beschlossenen Entwurf des Doppelhaushaltsplans 2026/2027 werden im Kapitel 2980 für 2026 Einnahmen in Höhe von 332,458 Mio. Euro und für 2027 in Höhe 436,567 Mio. Euro veranschlagt und in dieser Höhe Ausgaben für Investitionsvorhaben berücksichtigt. In den Jahren 2028 und 2029 sind Ausgaben von jeweils rd. 650 Mio. Euro vorgesehen.

6 Eckwerte der Finanzplanung 2025 bis 2029

alle Angaben in Mio. Euro

	<i>Ist</i> 2023	<i>vorl. Ist</i> 2024	<i>3. NHH</i> 2025	<i>DHH-E</i> 2026	<i>DHH-E</i> 2027	<i>Planung</i> 2028	<i>Planung</i> 2029
bereinigte Ausgaben							
6 Personal	11.463	11.696	12.888	13.100	13.287	13.438	13.452
7 sächl. Verwaltungsausgaben	5.598	5.997	6.255	6.167	6.257	6.089	6.196
8 Zuweisungen und Zuschüsse	15.716	16.692	15.072	17.341	17.543	17.385	17.738
9 konsumtive zentrale PMiA						-200	-200
10 Investitionen	3.910	4.541	4.702	5.842	5.952	5.779	5.900
11 investive zentrale PMiA						-200	-200
12 Tilgung Bundesdarlehen	15	11	14	11	11	11	11
13 Zinsausgaben	745	722	1.290	1.350	1.580	1.850	2.050
14 Zuführung SIWA aus Regelregime							
15 Summe bereinigte Ausgaben	37.447	39.659	40.221	43.811	44.630	44.152	44.947
16 nachrichtlich: Veränderung ggü. Vorjahr	2,1	5,9	1,4	8,9	1,9	-1,1	1,8
bereinigte Einnahmen							
19 Steuern, allg.BEZ	28.062	29.092	29.556	30.313	31.322	32.229	33.244
20 sonst. BEZ u. KfZ-Steuer Kompensation	270	270	274	274	274	274	274
21 sonst. Einnahmen	7.343	7.236	6.986	7.873	8.047	8.025	8.058
22 Vermögensaktivierung	12	5	13	3	3	3	3
23 Pauschale Mehreinnahmen						583	573
24 Summe bereinigte Einnahmen	35.687	36.603	36.829	38.463	39.646	41.114	42.152
25 nachrichtlich: Veränderung ggü. Vorjahr	-4,6	2,6	0,6	4,4	3,1	3,7	2,5
27 kalkulatorischer Finanzierungssaldo	-1.760	-3.056	-3.393	-5.348	-4.984	-3.039	-2.795
28 Zuführung SIWA aus Regelregime	0	0	0	0	0	0	0
29 Finanzierungssaldo	-1.760	-3.056	-3.393	-5.348	-4.984	-3.039	-2.795
30 Tilgung notfallbedingter Kredite	811					295	295
31 Dotierung KAR ¹⁾ / Entnahmen KAR	164		-33	90	90	80	80
32 Saldo der sonst. Rücklagenbewegungen	2.352	1.550	2.383	1.547	1.247	76	37
33 Überschuss / Defizit vor Tilgung bzw. Kreditaufn.	-383	-1.507	-976	-3.891	-3.827	-3.338	-3.133

27	kalkulatorischer Finanzierungssaldo	-1.760	-3.056	-3.393	-5.348	-4.984	-3.039	-2.795
28	Zuführung SWA aus Regelregime	0	0	0	0	0	0	0
29	Finanzierungssaldo	-1.760	-3.056	-3.393	-5.348	-4.984	-3.039	-2.795
30	Tilgung notfallbedingter Kredite	811					295	295
31	Dotierung KAR ¹⁾ / Entnahmen KAR	164		-33	90	90	80	80
32	Saldo der sonst. Rücklagenbewegungen	2.352	1.550	2.383	1.547	1.247	76	37
33	Überschuss / Defizit vor Tilgung bzw. Kreditaufn.	-383	-1.507	-976	-3.891	-3.827	-3.338	-3.133

35	Finanzierungssaldo	-1.760	-3.056	-3.393	-5.348	-4.984	-3.039	-2.795
36	Zuführung Versorgungsrücklage ²⁾	81	111	81	0	0	0	0
37	Entnahme Versorgungsrücklage	0	0	0	0	0	0	0
38	Finanzierungssaldo II	-1.680	-2.945	-3.312	-5.348	-4.984	-3.039	-2.795
39	Entnahme aus zweckgebundenen Rücklagen	3.658	1.913	2.402	1.562	1.262	91	52
40	Zuführung an zweckgebundene Rücklagen	1.306	364	19	15	15	15	15
41	Finanzierungssaldo III	672	-1.396	-929	-3.801	-3.737	-2.963	-2.758
42	(-1) [Vorzeichenwechsel]							
43	kalkulatorische NKA	-672	1.396	929	3.801	3.737	2.963	2.758
44	Saldo finanzielle Transaktionen	-609	-1.657	-923	-2.334	-2.535	-2.315	-2.295
45	Konjunkturkomponente ³⁾	-545	-1.242	-812	-681	-433	-207	0
46	Tilgung notfallbedingter Kredite	811					295	295
47	zul. strukturelle Kredite gem. Art 109 (3) S.6f GG (ab 2025)				788	788	827	851
48	strukturelle NKA	-1.015	-1.503	-806	-1	-19	-90	-93
49	notfallbedingte Kreditaufnahme							
50	strukturelle NKA unter Berücksichtigung Notsituation							

nachrichtliche Ausweise		2023	2024	2025	2026	2027	2028	2029
53	(erw.) tatsächliche Abflüsse aus SWA	311	278	270	276	345	150	150
54	(erw.) Investitionen inkl. tats. SWA Abflüsse	4.221	4.819	4.972	6.118	6.297	5.929	6.050
56	Schuldenstand per 31.12. (gesamt)	64.243	67.110	68.071	71.951	75.767	78.799	81.626
57	darunter: Schulden am Kreditmarkt	59.008	61.666					
58	Schulden in Extrahaushalten per 31.12.	3.648	5.147					

1) Die Konjunkturausgleichsrücklage (KAR) ist gemäß 6 (3) BerlSchuldenbremseG zu dotieren.

2) In den Jahren 2026-2029 ausgesetzt.

3) 2023: endg. ex post KK nach BIP-Revision vom August 2024. 2024: endg. ex post KK nach BIP-Revision vom August 2025. 2025: ex ante KK gem. HP 2024 bzw. FP 2025.

Herleitung der Teilkomponenten der strukturellen NKA

Stand: 12.08.2025

ex ante Konjunkturkomponente (KK) (Mio. EUR)		2025 3. NHH	2026	2027	2028	2029
nominales BIP	(1)	4440200	4525781	4660177	4798564	4941061
nominales Produktionspotential	(2)	4514100	4589332	4700653	4817880	4941061
Produktionslücke	(3)=(1)-(2)	-73900	-63551	-40476	-19316	0
Budgetsemielastizität Länder (ohne Einheit)	(4)	0,1341	0,1341	0,1341	0,1341	0,1341
ex ante KK Ländergesamtheit	(5)=(3)*(4)	-9910,0	-8522,2	-5427,8	-2590,3	0,0
Anteil BE	(6)	0,0622	0,0606	0,0606	0,0606	0,0606
Anteil BE	(7)=(5)*(6)	-616,66	-516,40	-328,89	-156,96	0,00
Budgetsemielastizität Gemeinden (ohne Einheit)	(8)	0,0574	0,0574	0,0574	0,0574	0,0574
ex ante KK Gemeindegesamtheit	(9)=(3)*(8)	-4241,9	-3647,8	-2323,3	-1108,7	0,0
Anteil BE	(10)	0,0462	0,0450	0,0450	0,0450	0,0450
Anteil BE	(11)=(9)*(10)	-195,95	-164,16	-104,55	-49,89	0,00
ex ante KK Berlin	(12)=(7)+(11)	-812,61	-680,55	-433,45	-206,85	0,00

Saldo der finanziellen Transaktionen (Mio. EUR)

Beteiligungsverkauf	5,60	2,00	1,50	0,50	0,25
Darlehensrückflüsse	102,4	103,06	86,92	55,04	55,84
Darlehensverzichte					
Beteiligungserwerb	870,20	1322,50	1208,40	1183,883	1192,08
Tilgungen öffentl. Bereich	14,48	11,03	11,17	11,15	11,07
Darlehen an sonst. Bereich	146,10	1105,20	1403,35	1175,05	1147,45
Saldo	-922,78	-2333,67	-2534,50	-2314,55	-2294,51

7 Erläuterungen zu den Eckwerten der Finanzplanung

Personalausgaben (Zeile 6)

Im Mai 2025 belief sich der Personalbestand auf rund 126.500 Vollzeitäquivalente (VZÄ) und ist demnach so hoch wie letztmalig vor 2005. Das vorrangige Ziel besteht in den nächsten Jahren darin, diesen Personalbestand angesichts der demografischen Entwicklung und des erheblichen altersbedingten Abgangs des vorhandenen Personals durch entsprechende Nachbesetzungen zu halten.

Die Fortwirkungen des aktuellen TdL-Tarifabschlusses vom 9. Dezember 2023 sowie der Besoldungs- und Versorgungsanpassungen 2024 und 2025 sind in den Eckzahlen berücksichtigt. Hinzu kommen die Folgen der besoldungsrechtlichen Anpassungen im Hinblick auf die Rechtsprechung des Bundesverfassungsgerichts zur amtsangemessenen Alimentation, für die ebenfalls eine Vorsorge enthalten ist.

Daneben trägt auch der fortschreitende Aufwuchs der Zahl der Versorgungsfälle zu spürbaren finanziellen Mehrbelastungen bei. Nach den aktuellen Prognosen des Versorgungsberichts steigt die Zahl der Versorgungsfälle von derzeit rund 64.800 bis zum Jahre 2031 auf den dann zu verzeichnenden Höchststand von rund 68.200 Versorgungsfälle an. Gleichzeitig steigen die Beihilfeaufwendungen weiterhin deutlich an.

Angesichts der außerordentlich schwierigen finanziellen Lage des Landes Berlin ist vorgesehen, durch besondere Anstrengungen im Personalausgabenbereich ab dem Jahr 2028 jährliche Einsparungen zu erreichen (vgl. Kapitel 4.3). Dabei soll das vorrangige Ziel bleiben, weder bei den Gehältern der Beschäftigten einzusparen noch eine Reduzierung des vorhandenen Personalbestands anzustreben.

Angesichts der finanziellen Situation muss die Zuführung zum Sondervermögen „Versorgungsrücklage des Landes Berlin“ in Höhe von rd. 80 Mio. Euro pro Jahr in den Jahren 2026-2029 ausgesetzt werden.

Sächliche Verwaltungsausgaben (Zeile 7)

Die sächlichen Verwaltungsausgaben (Hauptgruppe 5) – also die Kosten der Verwaltung im engeren Sinne – bilden zusammen mit den laufenden Zuweisungen und Zuschüssen (ohne Investitionen, siehe Zeile 10) die konsumtiven Sachausgaben.

Die Summe der sächlichen Verwaltungsausgaben wird wesentlich durch drei große Ausgabenblöcke determiniert, bei deren Veranschlagung nur eine geringe Flexibilität besteht. Es sind dies die Verkehrsverträge, deren Volumen derzeit für ca. ein Viertel der sächlichen Verwaltungsausgaben verantwortlich ist, die konsumtiven

luK-Ausgaben (ca. 10%) sowie die Ausgaben für Mieten und im Rahmen des FM-Kreislaufs, die sich ebenfalls auf rund ein Viertel der Ausgaben in der Hauptgruppe 5 belaufen. In den Planungsjahren werden sich dabei erstmals die Mieten für die „Howoge-Schulen“ in substantiellem Umfang niederschlagen und für einen Anstieg von 44 (2026) auf 123 Mio. (2029) EUR sorgen.

Ausgaben für Zuweisungen und Zuschüsse (ohne Investitionen) (Zeile 8)

Bedingt durch die Corona- bzw. Inflations- / Energiekrise unterlagen die Ausgaben für Zuweisungen und Zuschüsse insbesondere auf Ebene der Hauptverwaltung nach 2019 starken Schwankungen (vgl. Abb. 17). Generell verläuft die Ausgabenentwicklung bei den Transferausgaben seit vielen Jahren dynamischer als die Entwicklung der Einnahmen des Landes. Die Ausgaben für Zuweisungen und Zuschüsse entziehen sich zudem einer kurzfristigen Steuerung, da sie mehrheitlich entweder bundesgesetzlich (insbesondere die bezirklichen Transferausgaben in Höhe von ca. neun Mrd. Euro) oder durch langfristige vertragliche Bindungen (hier insbesondere die Hochschulverträge in Höhe von ca. 1,7-1,8 Mrd. Euro) festgelegt sind. In den Planungsjahren 2028 und 2029 sollen die Ausgaben der HGr. 6 im Wesentlichen stabil gegenüber dem Niveau des DHH 2026 / 2027 gehalten werden (vgl. Kapitel 4.3).

Konsumtive zentrale pauschale Minderausgaben (Zeile 9)

In den Planungsjahren 2028 und 2029 sind jeweils konsumtive pauschale Minderausgaben von weniger als 0,5% des Volumens der bereinigten Ausgaben veranschlagt (vgl. Kapitel 4.3), die im Zuge der Haushaltsaufstellung aufzulösen sein werden.

Investitionsausgaben (Zeile 10)

Zusammen mit den Investitionsausgaben des SIWA sind im Finanzplanungszeitraum Investitionsausgaben von teils über 6,0 Mrd. Euro p.a. avisiert. Die Investitionsausgaben erreichen im DHH 2026/2027 mit einer Investitionsquote des Kernhaushalts von 13,3% in beiden Jahren ein sehr hohes Niveau, das gegenüber 2024 (11,5%) und 2025 (voraussichtlich ca. 11,7%) nochmals einen weiteren Anstieg verzeichnet. Dies spiegelt zwar den hohen Investitionsbedarf einerseits wider, kann allerdings in dieser Form nicht dauerhaft fortgeschrieben werden.

Insgesamt gilt, dass sich die Planung von Investitionsmaßnahmen stärker an den verfügbaren Kapazitäten der investierenden Dienststellen einerseits und der privaten Auftragnehmer andererseits orientieren soll. Anstatt sprunghafter Anstiege der

Investitionsausgaben soll eine realitätsnähere langfristige Verstetigung der Investitionsausgaben erreicht werden. Daher müssen Bedarfsermittlungen künftig weiter präzisiert und Priorisierungen vorgenommen werden.

Eine Übersicht über bedeutende große Hochbaumaßnahmen (Schwellenwert 30 Mio. Euro) enthält Tabelle 5. Eine Übersicht über bedeutende große sonstige Ausgaben für Investitionen und Investitionsförderungsmaßnahmen (Schwellenwert 12 Mio. Euro jährlich) ist der Tabelle 6 zu entnehmen.

Schulbaumaßnahmen sind in den Tabellen 5 und 6 nicht gesondert ausgewiesen. Das Investitionsprogramm weist maßnahmenscharf sämtliche Schulbauprojekte aus. Bei den im Kapitel 2712 veranschlagten Sammeltiteln des zentralen Schulbaus, die von der Senatsverwaltung für Stadtentwicklung, Bauen und Wohnen als Baudienststelle bewirtschaftet werden, sind die Einzelmaßnahmen in gesonderten Anlagen zum Investitionsprogramm aufgeführt (Anlage 2). Dies gilt ebenso für die Schulsanierungsmaßnahmen des Kommunalinvestitionsprogramms (Anlage 1). Die Schulneubaumaßnahmen und Schulsanierungen durch die HOWOGE werden ebenfalls in jeweils einer Anlage dargestellt (Anlage 3). Schulische Neubau- und Großsanierungsprojekte, für die keine Umsetzungseinheit benannt wurde, werden in der Anlage 4 abgebildet.

Investive zentrale pauschale Minderausgaben (Zeile 11)

In den Planungsjahren 2028 und 2029 sind jeweils investive pauschale Minderausgaben von weniger als 0,5% des Volumens der bereinigten Ausgaben veranschlagt (vgl. Kapitel 4.3), die im Zuge der Haushaltsaufstellung aufzulösen sein werden.

Tabelle 5: Große Landes- und Zuschusshochbaumaßnahmen (nach Gesamtkostenhöhe (GK), Mio. Euro)						
Maßnahme	GK	2025	2026	2027	2028	2029
Neubau für die Stiftung Zentral- und Landesbibliothek Berlin (ZLB), Umsetzung des Masterplans	493	0	0	0	0	1
BHT, Umbau ehem. Terminal A Tegel	450	0	4	15	20	40
Komische Oper, Sanierung	449	10	0	20	20	50
Polizei und Feuerwehr; Neubau einer Kooperativen Leitstelle auf dem Gelände Gallwitzallee; Feuerwehroleitstelle Nikolaus-Groß-Weg, Errichtung eines Erweiterungsbaus und Sanierung des Bestandsgebäudes	297	45	58	45	33	28
Friedrich-Ludwig-Jahn-Sportpark, Sanierung und Modernisierung - 2. Bauabschnitt - (Neubau oder Umbau des Stadions)	175	20	15	50	50	49
FU, Grundsanierung des Instituts für Chemie, 2. Bauabschnitt	165	18	17	15	12	12
TU, Neubau Mathematikgebäude	143	22	20	5	1	0
Friedrich-Ludwig-Jahn-Sportpark, Sanierung und Modernisierung, - 3. Bauabschnitt - (Ertüchtigung des übrigen Geländes)	119	0	0	0	0	5
Bauhausarchiv, Erweiterungsbau sowie Sanierung und Funktionsanpassung Bestandsgebäude	109	17	20	5	1	1
HU Grundinstandsetzung Hauptgebäude UdL	86	13	6	1	0	0
BHT, Neubau eines Laborgebäudes am Campus Mitte, WAL (Wedding Advanced Laboratories)	82	16	4	2	0	0
HU Forschungsneubau Optobiologie	81	18	14	29	16	3
Deutsche Oper Berlin, Masterplan, 1. Bauabschnitt	78	12	10	11	14	13
BHT, TXL, Vorgezogene Maßnahmen (Rückbau und Schadstoffbeseitigung)	66	22	10	5	0	0
Olympiapark; Abdichtung des nördl., südl. und westl. Gebäudeteils der Maifeldtribüne	44	6	8	4	3	2
JVA Tegel, Teilanstalt 1; Schaffung verfassungsgem. und rechtskonformer Unterbringungsmöglichkeiten für Gefangene	42	3	13	18	2	0
FU, Neubau Institutsgebäude für Lebensmittelsicherheit und -hygiene	42	7	13	5	0	0
Summe	2.922	228	212	230	171	203

Tabelle 6: Große sonstige Investitionen (Mio. Euro; nach Politikfeldern ohne Schulbau; alle Beträge ohne SIWA und Kreditfinanzierung)

	2025	2026	2027	2028	2029
Fahrzeuge Polizei und Feuerwehr	42	32	31	43	43
Grün Berlin	36	18	18	18	54
Kultur und Museen	87	32	23	22	34
Zuschüsse für Investitionen des ÖPNV	256	196	196	193	193
BAföG	100	100	100	100	100
Zuschuss an Charité für Investitionen (pauschal)	73	38	34	44	44
Investive Zuschüsse an Universitäten (pauschal)	34	38	36	45	45
Investive Zuschüsse an Forschungseinrichtungen	123	92	77	86	90
Krankenhausförderung an Vivantes – pauschal -	61	52	52	52	52
Krankenhausbau an öffentliche Träger – pauschal -	130	111	111	111	111
Kita-Ausbauprogramm / Kinderbetreuung	40	3	1	1	1
Förderung des Wohnungsbaus	375	355	338	206	318
Städtebau und Projekte; Denkmalschutz	63	48	73	119	118
Wohnungswesen, Stadterneuerung, Städtebauförderung	164	141	135	160	148
GRW – Gewerblich und Private –	108	90	90	90	90
GRW – Infrastruktur Hauptverwaltung und Bezirke –	95	84	91	83	83
SILB- und SODA-Baumaßnahmen	78	26	8	18	21

Tilgung von Bundesdarlehen (Zeile 12)

Die zur Tilgung anstehenden Bundesdarlehen waren im Rahmen der bis 1994 gezahlten Bundeshilfe für Berlin vorwiegend für Zwecke des Wohnungsbaus und zur Finanzierung neuer U-Bahn-Linien gewährt worden.

Zinsausgaben (Zeile 13)

Die Zinsausgaben des Landes sanken trotz der hohen und steigenden Verschuldung des Landes bis letztes Jahr aufgrund von Zinseinnahmen, der Möglichkeit für günstigere Anschlussfinanzierungen von Bestandsschulden und der Möglichkeit, akut nicht benötigte Rücklagen als innere Darlehen zu nutzen. Es wird jedoch in Zukunft zu spürbar höheren Zinsausgaben kommen. Ursächlich hierfür ist die kombinierte Wirkung eines im Vergleich zum Zinstief 2022 erhöhten Zinsniveaus, weiter deutlich steigender Schulden des Landes und des geringeren Volumens innerer Darlehen aufgrund des Abbaus der Rücklagen.

Zuführung SIWA (Zeile 14)

Das Sondervermögen SIWA speiste sich bis Ende 2019 grundsätzlich aus Haushaltüberschüssen. Das am 1. Januar 2020 in Kraft getretene *Gesetz zur Umsetzung der grundgesetzlichen Schuldenbremse in Berliner Landesrecht* regelt auch das SIWA neu. Zuweisungen an das SIWA aus etwaigen Überschüssen können demnach nur dann erfolgen, wenn die erforderlichen Tilgungen konjunkturbedingter Kredite erfolgt sind. Über die Aufteilung etwaig verbleibender Überschüsse auf konkurrierende Verwendungen – Dotierung SIWA, Dotierung Konjunkturausgleichsrücklage, Altschuldentilgung – soll der Hauptausschuss auf Vorschlag des Senats entscheiden. Der bis Ende 2019 als Teil des SIWANA geführte Nachhaltigkeitsfonds wurde in eine Konjunkturausgleichsrücklage überführt.

Mit Abschluss des Haushaltsjahres 2022 wurden dem SIWA auf Basis von § 15 HG 2022/23 241,5 Mio. Euro aus dem Jahresüberschuss 2023 zugeführt. Da in den Jahren 2024-28 nach den vorliegenden Eckwerten nicht mit Überschüssen zu rechnen ist, sieht die Finanzplanung planerisch keine weiteren Zuführungen an das SIWA vor.

Neben den Regelzuführungen infolge von Haushaltsüberschüssen erhält das SIWA auch Einnahmen aus Sonderzuführungen, die im Kernhaushalt in verschiedenen Fachkapiteln für planmäßige Zuführungen an das SIWA unter dem Titel 88401 – Zuführungen an das Sondervermögen Infrastruktur der Wachsenden Stadt (SIWA) – veranschlagt werden. Diese Sonderzuführungen erfolgen teilweise auch über- sowie außerplanmäßig. Beispielhaft seien die Sonderzuführung zum SIWA außerhalb des Regelverfahrens mit Zweckbindung für Investitionen in die Digitalisierung der Berliner Verwaltung genannt; für diesen Zweck wurden dem SIWA in mehreren Tranchen 102,4 Mio. Euro zugeführt. Insgesamt hat das SIWA bislang Sonderzuführungen in Höhe von 564,8 Mio. Euro erhalten.

Bereinigte Ausgaben (Zeile 15)

Die bereinigten Ausgaben ergeben sich als Summe der vorangehenden Zeilen 6 bis 14.

Steuereinnahmen, Allgemeine Bundesergänzungszuweisungen (Zeile 19)

Die Ansätze basieren auf der Steuerschätzung vom Mai 2025. Diese wurden um das inzwischen verabschiedete steuerliche Investitionssofortprogramm sowie die vom Bund zugesagten Kompensationsbeträge fortgeschrieben. Da in der Steuerschätzung vom Mai 2025 bereits eine Schätzung des Investitionssofortprogramms enthalten war, war bei der Fortschreibung nur noch die Differenz zum tatsächlich verabschiedeten Gesetz zu berücksichtigen. Die Kompensation der kommunalen

Ebene durch den Bund soll über den Gemeindeanteil an der Umsatzsteuer erfolgen (vgl. nachstehende Tabelle)²⁰.

Mio. EUR	2026	2027	2028	2029
Steuerschätzung Mai 2025	30.272	31.169	32.015	33.137
Veränderungen:				
Differenz Schätzung des Steuergesetzes (degressive Abschreibung und KöSt) in der Steuerschätzung und beschlossenes Gesetz „Investitionssofortprogramm“	-27	-7	-7	-17
Kompensation Gemeindeanteil Umsatzsteuer	68	160	207	124
Steuerschätzung Mai 2025 inkl. Veränderungen	30.313	31.322	32.229	33.244

In den Ergebnissen der Steuerschätzung vom Mai 2025 und damit auch im Haushaltsplanentwurf 2026/2027 sowie der Finanzplanung sind folgende Besonderheiten für Berlin berücksichtigt worden²¹:

- Steuermindereinnahmen aus der Anhebung der Entfernungspauschale ab 2026 (Koalitionsvertrag des Bundes) in Höhe von 25 Mio. Euro (2027)²², 50 Mio. Euro (2028) und 60 Mio. Euro (2029).
- Steuermindereinnahmen aus der Absenkung des Umsatzsteuersatzes auf Speisen in der Gastronomie ab 2026 (Koalitionsvertrag des Bundes) in Höhe von 80 Mio. Euro (2026) und 90 Mio. Euro p.a. ab dem Jahr 2027.
- Steuermindereinnahmen aus der turnusmäßigen Anpassung des Einkommensteuertarifes beim Grundfreibetrag, Kinderfreibetrag, Kindergeld und den Tarifeckwerten in Höhe von 220 Mio. Euro (2027) und rund 400 Mio. Euro p.a. ab dem Jahr 2028.

²⁰ Gesetz für ein steuerliches Investitionssofortprogramm zur Stärkung des Wirtschaftsstandorts Deutschland, BGBl I Nr. 161 vom 18.07.2025 und Protokollerklärung der Bundesregierung zum Gesetz für ein steuerliches Investitionssofortprogramm zur Stärkung des Wirtschaftsstandorts Deutschland (BR-Drs. 281/25); TOP 5 der 1056. Sitzung des Bundesrates am 11. Juli 2025.

²¹ vgl. ergänzend Berichterstattung an den Hauptausschuss des Abgeordnetenhauses von Berlin: <https://www.parlament-berlin.de/adosservice/19/Haupt/vorgang/h19-2279-v.pdf>

²² Geltung ab 1.1.2026 vorgesehen. Finanzielle Wirkung im Jahr t+1 im Rahmen der Veranlagung.

- Die Änderung des Finanzausgleichsgesetzes im Zusammenhang mit bestehenden Finanzierungszusagen des Bundes erfolgt in bestimmten Fällen jährlich. Dies betrifft die Umsatzsteuerfestbeträge für den Pakt für den öffentlichen Gesundheitsdienst (letzte Rate 2026), für das Kita-Qualitätsgesetzes (letzte Rate 2026) sowie die Abschlagszahlungen und Spitzabrechnungen im Rahmen der teilweisen Entlastung der Länder bei den Kosten für Asyl und Migration (unbefristet). Die vom Bund zugesagten Zahlungen wurden für Berlin vollständig berücksichtigt.
- Die finanziellen Wirkungen des Zensus 2022 sowie die rückwirkenden Abrechnungen für frühere Haushaltsjahre wurden für Berlin vollständig berücksichtigt. Gemäß den Regelungen im Steuerfortentwicklungsgesetz wird rückwirkend das Jahr 2022 im Kalenderjahr 2025 korrigiert und das Jahr 2023 im Kalenderjahr 2026.
- Die bereits im Rahmen des 3. Nachtragshaushaltsgesetzes 2025 umgesetzten Steuersatzerhöhungen in Berlin bei Vergnügungsteuer, Zweitwohnungsteuer und Übernachtungsteuer sind in den Ansätzen enthalten.

Sonstige Bundesergänzungszuweisungen (Zeile 20)

Die sonstigen Bundesergänzungszuweisungen zählen nicht zu den finanzkraftabhängigen Einnahmen. Ihre Höhe ergibt sich direkt aus dem Finanzausgleichsgesetz (FAG). Die Höhe der Sonderbedarfs-Bundesergänzungszuweisungen für die Kosten der politischen Führung nach § 11 Abs. 4 FAG wurden im Jahr 2023 turnusgemäß neu berechnet. Auf Grundlage der Neuberechnung erhält Berlin ab 2025 einen jährlichen Betrag in Höhe von 62,831 (zuvor: 58,671) Mio. Euro. Die Kraftfahrzeugsteuer wurde im Jahr 2009 von den Ländern auf den Bund übertragen. Seitdem zahlt der Bund den Ländern einen dauerhaften Kompensationsbetrag in unveränderter Höhe (Berlin rd. 212 Mio. Euro p.a.).

Sonstige Einnahmen (Zeile 21)

Die sonstigen Einnahmen in Berlin umfassen einerseits Gebühren und Beiträge, andererseits diverse Zuweisungen vom Bund und der Europäischen Union, u.a. Mittel für den sozialen Wohnungsbau, die Gemeindeverkehrsfinanzierung oder, als durchlaufender Posten, z.B. auch die Bundesbeteiligung an den Kosten der Unterkunft (KdU) im Rahmen des Sozialgesetzbuches.

Bei den sonstigen Einnahmen ist ein Niveaueffekt vom Jahr 2025 zu den Folgejahren erkennbar. Dieser resultiert erstens aus den erwarteten anteiligen Auszahlungen an das Land aus dem Sondervermögen Infrastruktur und Klimaneutralität des Bundes. Hierfür sind in den Jahren 2026-29 Beträge von 332 Mio., 437 Mio., 650

Mio. und 649 Mio. Euro veranschlagt. Zweitens spielen in den Jahren 2025/2026 geplante höhere Gewinnablieferungen der Wasserbetriebe eine Rolle (etatisiert sind Gewinnabführungen von 91,4 und 113,5 Mio. Euro; 2025: 80,5 Mio. Euro). Drittens werden im Verkehrsbereich in den Jahren des DHH 2026/2027 höhere Rückzahlungen erstatteter Beträge erwartet (jeweils 91 Mio. Euro).

Wie schon in den Vorjahren sind demgegenüber zum einen die Rückflüsse aus in der Vergangenheit gewährten Wohnungsbaudarlehen geringer als in den Vorjahren, da der Bestand an Darlehen in den letzten Jahren kontinuierlich gesunken ist, zum anderen sinken die Zuteilungen von EFRE- und ESF-Mitteln der Europäischen Union.

Vermögensaktivierung (Zeile 22)

Die Einnahmen resultieren im Wesentlichen aus Erlösabführungen aus dem Treuhandvermögen Liegenschaftsfonds. Die geringen Ansätze ergeben sich aus den politischen Entscheidungen des Senats und des Abgeordnetenhauses, bei der Veräußerung von Grundstücken restriktiv vorzugehen.

Pauschale Mehreinnahmen (Zeile 23)

Der Bund gewährt den Ländern zur Weiterentwicklung der Qualität und zur Teilhabe in der Kindertagesbetreuung seit dem Jahr 2019 Umsatzsteuerfestbeträge, die aktuell mit dem Kita-Qualitätsgesetz bis zum Jahr 2026 einschließlich gesetzlich gesichert sind. Diese sind in den finanzkraftabhängigen Einnahmen berücksichtigt. Der auf Berlin entfallende Anteil beträgt rd. 88 Mio. Euro. Im Entwurf zum Bundeshaushalt 2026 sowie zur Finanzplanung bis 2029 hat der Bund die Fortsetzung des Kita-Qualitätsgesetzes abgebildet. Trotz der noch ausstehenden gesetzlichen Regelung werden für die Planungsjahre daher in der Finanzplanung Berlins entsprechende Einnahmen und Ausgaben bereits berücksichtigt. Mangels gesetzlicher Regelung zum Zeitpunkt der Haushaltsaufstellung ist die Einnahme im Haushalt des Jahres 2027 nicht berücksichtigt.

Darüber hinaus werden ab 2028 höhere Einnahmen aus Zahlungen des Bundes im Rahmen des dann neuen Hauptstadtfinanzierungsvertrages sowie aus weiteren einnahmeverbessernden Maßnahmen des Senats (vgl. Kapitel 4) erwartet, die sich zusammen auf einen Betrag von knapp einer halben Mrd. Euro summieren werden.

Bereinigte Einnahmen (Zeile 24)

Die bereinigten Einnahmen ergeben sich als Summe der Zeilen 19 bis 23.

(Kalkulatorischer) Finanzierungssaldo (Zeilen 27 bzw. 29)

Der kalkulatorische Finanzierungssaldo bezeichnet die Differenz von bereinigten Einnahmen und bereinigten Ausgaben vor Zuführung an das SIWA. Der Finanzierungssaldo ermittelt sich als Differenz zwischen den bereinigten Einnahmen und den bereinigten Ausgaben abzüglich der Zuweisung an das SIWA gemäß Zeile 14.

Herleitung des Finanzierungsüberschusses bzw. -defizits vor Tilgung bzw. Kreditaufnahme (Zeilen 29-33)

In Ergänzung der Herleitung der Zielgröße – der strukturellen NKA (siehe Zeile 37 ff.) – zeigt die Herleitung des haushälterischen Finanzierungsüberschusses bzw. -defizits vor Tilgung bzw. Kreditaufnahme einen etwaigen Kreditfinanzierungsbedarf bzw. verfügbaren Überschuss an. Die Größe ergibt sich aus dem Finanzierungssaldo, korrigiert um den Saldo der Rücklagenbewegungen und regelgebundenen Tilgungen der notfall- und konjunkturbedingten Kredite. Eine etwaig resultierende Kreditaufnahme muss im Einklang mit den Bestimmungen des Grundgesetzes und des BerlSchuldenbremseG stehen. Ein etwaiger Überschuss würde, sofern er sich realisiert, nach den Regeln des BerlSchuldenbremseG bzw. des jeweils geltenden Haushaltsgesetzes verteilt.

Die rechnerische Kreditaufnahme ergibt sich aus dem Saldo aus den Kreditaufnahmen für finanzielle Transaktionen abzgl. der Tilgungsverpflichtung aus erwarteten Darlehensrückzahlungen, der strukturellen Kreditkomponente und den konjunkturbedingten Kreditaufnahmen gemäß der Konjunkturkomponente.

	2026 DHH-E	2027 DHH-E	2028	2029
Strukturell zulässige Kreditaufnahme	788	788	827	851
Kreditaufnahmen für finanz. Transaktionen	2.425	2.609	2.356	2.337
Tilgungsverpflichtung aus finanz. Transaktionen	50	50	51	52
Konjunkturbedingte Kreditaufnahme	681	433	207	
Saldo Kreditaufnahme	3.844	3.780	3.339	3.136

Tilgung notfallbedingter Kredite (Zeilen 30 bzw. 46)

Gemäß Art. 109 Abs. 3 GG und § 2 Abs. 3 BerlSchuldenbremseG ist die Aufnahme von notfallbedingten Krediten mit einem Tilgungsplan zu verbinden. Das Abgeordnetenhaus hat in dem am 17. Dezember 2020 in Kraft getretenen NHH 2020 für die dort vorgesehene Kreditaufnahme in Höhe von bis zu 7,3 Mrd. Euro eine Tilgung in gleichmäßigen Raten über einen Zeitraum von 27 Jahren, beginnend mit dem Haushaltsjahr 2023, gesetzlich festgelegt. Rechnerisch ergab sich damit ein Tilgungsbetrag von 270,4 Mio. Euro pro Jahr. Der DHH 2022/2023 sah für das Jahr 2023 einen Tilgungsbetrag von 811 Mio. Euro vor, der die regulären Tilgungsraten der Jahre 2023 bis 2025 einschließlich abdeckt. Diese Tilgung erfolgte planmäßig im Zuge des Jahresabschlusses 2023. Der Entwurf des Senats für das HHG für den DHH 26/27 sieht in § 2 Abs. 5 vor, dass die Tilgung der notfallbedingten Kredite auch in den Jahren 2026 und 2027 ausgesetzt wird; der Tilgungsbetrag soll dafür unter Beibehaltung des ursprünglichen Enddatums für die Tilgung (i.e. 2049) ab dem Jahre 2028 auf 295 Mio. Euro p.a. erhöht werden.

Dotierung / Entnahme Konjunkturausgleichsrücklage (KAR) (Zeile 31)

Mit dem zum 1. Januar 2020 in Kraft getretenen *Gesetz zur Umsetzung der grundgesetzlichen Schuldenbremse in Berliner Landesrecht* wurde der bis dahin als Teil des Sondervermögens SIWANA geführte Nachhaltigkeitsfonds in die gemäß § 6 Abs. 3 BerlSchuldenbremseG errichtete Konjunkturausgleichsrücklage (KAR) überführt. Mittel der KAR dürfen nur zum Ausgleich des Haushalts im Fall einer negativen Konjunkturkomponente oder zum Ausgleich von Defiziten im Fall von Naturkatastrophen oder außergewöhnlichen Notsituationen entnommen werden, sofern der Ausgleich des Haushalts anderweitig nicht erreicht werden kann. Die KAR hat ein Zielvolumen von 1% der kumulierten bereinigten Einnahmen der jeweils fünf letzten Jahre.

Der KAR wurden mit dem 2. NHH 2020 aufgrund der massiven Auswirkungen der Corona-Pandemie Mittel in Höhe des damaligen Gesamtbestands (327 Mio. Euro) entnommen. Mit dem DHH 2022/2023 wurde die KAR in zwei gleichen Jahresraten von je rund 164 Mio. Euro wieder auf den ursprünglichen Bestand gebracht. Die für das Haushaltsjahr 2024 vorgesehene Entnahme von rund 130 Mio. war nicht erforderlich. Um für künftige Bedarfe vorzusorgen, soll in den Jahren 2026/2027 jeweils ein Betrag von (netto) 90 Mio. Euro, in den Jahren 2028/2029 jeweils ein Betrag von 80 Mio. Euro zugeführt werden. Das Zielvolumen der KAR beträgt, auf der Basis der landesrechtlichen Grundlage, derzeit 1.771 Mio. Euro.

Ableitung der strukturellen NKA (Zeilen 35-50)

Mit dem Inkrafttreten der landesrechtlichen Regelung zur Umsetzung der grundgesetzlichen Schuldenbremse ist der Haushalt des Landes ab dem Jahr 2020 auf die neue Zielgröße – eine strukturelle NKA von kleiner gleich Null – auszurichten. Die strukturelle NKA wird aus dem Finanzierungssaldo (Zeile 29) unter Anrechnung zusätzlicher Größen abgeleitet, die sachgerecht den strukturellen, um Konjunktur- und Vermögenseffekte bereinigten Status des Haushalts abbilden. Um unerwartete Entwicklungen abfedern zu können, wird für einen Haushalt ein Puffer von mindestens 100 Mio. Euro zur strukturellen Null als angemessen erachtet. Die detaillierte Herleitung einzelner Komponenten, die in die Berechnung der strukturellen NKA einfließen, ist in Kapitel 6 dargestellt.

Die Zuführung an die Versorgungsrücklage wird in den Jahren 2026-2029 ausgesetzt.

Nachrichtlich: (erwartete) tatsächliche SIWA-Abflüsse (Zeile 53)

Um die tatsächlichen haushaltsmäßigen Investitionen des Landes Berlin transparenter zu machen, weist Zeile 53 die (prognostizierten) tatsächlichen Abflüsse aus

dem SIWA aus. Zeile 54 enthält die Höhe der jährlichen Investitionen des Landes inkl. dieser Abflüsse (also Investitionen aus Haushalt und SIWA).

Nachrichtlich: Schuldenstand (Zeilen 56-58)

Die Entwicklung des Schuldenstandes lässt sich nicht automatisch aus den häushälterischen bzw. finanzplanerischen Zahlen der Eckwertetabelle ableiten, weil es sich dabei um eine stichtagsbezogene Angabe handelt. Sie wird jährlich zum 31. Dezember erhoben und an das Statistische Bundesamt gemeldet. Bei den angegebenen Prognosewerten für die Jahre 2025ff. handelt es sich um technische Fortschreibungen des Schuldenstands vom 31.12.2024 auf der Basis der Planungszahlen.

Zeile 56 weist den gesamten Schuldenstand (Kreditmarkt, Verwaltungsschulden, Inneres Darlehen, Kassenkredite) aus, Zeile 57 als Teilmenge darunter nur den Schuldenstand am Kreditmarkt. Zeile 58 weist die Schulden in den Extrahaushalten des Landes aus.

8 Gemeinsames Schema

Die nachfolgende Übersicht der Einnahmen und Ausgaben folgt einem gemeinsamen Schema von Bund und Ländern. Hierfür werden die Gruppierungen des Haushaltsplans in »Positionen« aufbereitet.

Mo. € (Rundungsdifferenzen möglich)

Einnahmeart	Position	2025	2026	2027	2028	2029
Einnahmen der laufenden Rechnung	1	36.393	37.557	38.966	40.308	41.437
Steuern	11	28.052	28.573	29.862	31.279	32.239
steuerähnliche Abgaben	12	47	49	49	49	49
Einnahmen aus wirtschaftlicher Tätigkeit	13	768	483	517	409	449
Zinseinnahmen	14	22	8	29	9	9
laufende Zuweisungen und Zuschüsse (ohne Schuldendiensthilfen)	15	6.256	7.256	7.321	7.016	7.052
vom öffentlichen Bereich	151	5.661	6.658	6.745	6.456	6.518
vom Bund	1511	5.394	6.392	6.475	6.196	6.258
sonstige von Ländern	1513	120	138	143	143	143
von Bezirken	1514	20	0	0	1	1
von Sozialversicherungsträgern	1516	126	125	125	115	115
vom sonst. öffentl. Bereich	1517	1	2	2	2	2
von anderen Bereichen	152	595	598	576	560	534
Schuldendiensthilfen	16	57	43	43	42	42
vom Bund	1611	0	0	0	0	0
von anderen Bereichen	162	57	43	43	42	42
sonstige Einnahmen der laufenden Rechnung	17	1.191	1.145	1.145	1.505	1.597
Gebühren, sonstige Entgelte	171	1.054	829	830	1.136	1.230
sonstige Einnahmen	172	137	315	315	369	367
Einnahmen der Kapitalrechnung	2	728	1.045	1.162	1.283	1.211
Veräußerung von Sachvermögen	21	16	3	3	1	1
Vermögensübertragungen	22	590	921	1.056	1.212	1.140
Zuweisungen für Investitionen vom Bund	2211	394	415	450	398	349
vom sonstigen öffentlichen Bereich	2215	50	366	469	682	665
Zuschüsse für Investitionen von anderen Bereichen	222	144	138	134	129	124
sonstige Vermögensübertragungen	223	2	2	2	2	2
von anderen Bereichen	2234	2	2	2	2	2
Darlehensrückflüsse	23	102	103	87	55	56
von Sonstigen im Inland	2321	102	103	87	55	56
Veräußerung von Beteiligungen u. dgl.	24	6	2	2	1	0
Gewährleistungen	26	14	16	15	15	15
Globale Mehr-/Mindereinnahmen	3	-292	-139	-482	-477	-497
Bereinigte Einnahmen	4	36.829	38.463	39.646	41.114	42.152
Besondere Finanzierungsvorgänge	5	3.415	5.468	5.179	3.137	2.893
Nettokreditaufnahme am Kreditmarkt	51	980	3.891	3.827	3.046	2.841
Entnahme aus Rücklagen	52	2.435	1.562	1.352	91	52
Überschüsse aus Vorjahren	53	0	15	0	0	0
Zu- und Absetzungen	6	427	434	434	433	433
Nettostellungen (Verrechnungen u.ä.)	64	427	434	434	433	433
Einnahmenvolumen	7	40.671	44.365	45.259	44.684	45.478

und Ausgaben nach Arten

Mio. € (Rundungsdifferenzen möglich)					Ausgaben	
2025	2026	2027	2028	2029	Position	Ausgabeart
36.254	37.282	38.004	37.313	37.632	1	Ausgaben der laufenden Rechnung
12.888	13.100	13.287	13.438	13.452	11	Personalausgaben
11.936	12.373	12.944	11.850	11.758	12	laufender Sachaufwand
6.245	6.167	6.257	6.089	6.196	121	sächliche Verwaltungsausgaben
5.372	5.915	6.398	5.473	5.274	123	Erstattungen an andere Bereiche
319	291	288	288	288	124	sonstige Zuschüsse für laufende Zwecke
1.290	1.350	1.580	1.850	2.050	13	Zinsausgaben
0	0	0	0	0	1311	an Bund
1.290	1.350	1.580	1.850	2.050	1322	für Kreditmarktmittel
10.129	10.443	10.179	10.158	10.356	14	laufende Zuweisungen und Zuschüsse
739	810	818	658	663	141	an öffentlichen Bereich
323	319	320	320	320	1411	an Bund
93	100	103	96	97	1413	sonstige an Länder
2	4	4	2	2	1415	sonstige an Bezirke
30	32	35	30	30	1416	an Sondervermögen
291	355	356	211	214	1418	an Sozialversicherungsträger
9.390	9.633	9.360	9.500	9.693	142	an andere Bereiche
4.849	4.688	4.392	4.532	4.725	1422	sonstige an Unternehmen und öffentliche Einrichtungen
3.590	4.195	4.200	4.200	4.200	1423	Renten, Unterstützungen u.ä.
947	747	766	766	766	1424	an soziale u. ähnliche Einrichtungen
3	3	2	2	2	1425	an Ausland
12	16	15	16	16	15	Schuldendiensthilfen
12	16	15	16	16	152	an andere Bereiche
12	12	12	12	12	1521	an Unternehmen u. öffentl. Einrichtungen
0	4	4	4	4	1522	an Sonstige im Inland
4.814	5.946	6.059	5.794	5.915	2	Ausgaben der Kapitalrechnung
4.813	5.944	6.059	6.539	6.605		
1.569	1.553	1.498	1.687	1.744	21	Sachinvestitionen
2.107	1.848	1.835	1.633	1.716	22	Vermögensübertragungen
97	91	96	96	96	223	Vermögensübertragungen
246	1.205	1.503	1.275	1.247	23	Darlehen
870	1.323	1.208	1.184	1.192	24	Erwerb von Beteiligungen u.ä.
16	14	11	11	11	25	Schuldentilgung an öffentlichen Bereich
14	11	11	11	11	251	an Bund
0	0	0	0	0	252	an Sondervermögen
6	4	4	4	4	26	Gewährleistungen
-846	583	567	1.046	1.400	3	Globale Mehr-/Minderausgaben
40.221	43.811	44.630	44.152	44.947	4	Bereinigte Ausgaben
22	121	195	95	95	5	Besondere Finanzierungsvorgänge
3	0	0	0	0	51	Tilgungsausgaben am Kreditmarkt
19	105	195	95	95	52	Zuführung an Rücklagen
0	16	0	0	0	53	saldierter Fehlbetrag
427	434	434	437	437	6	Zu- und Absetzungen
427	434	434	437	437	64	Nettostellungen (Verrechnungen u.ä.)
40.670	44.366	45.259	44.684	45.479	7	Ausgabevolumen

Kompodium wichtiger Fachbegriffe

bereinigte

Ausgaben

Summe aus Personalausgaben, konsumtiven → Sachausgaben, Zinsausgaben, Tilgungen gegenüber Verwaltungen und Investitionsausgaben; gelegentlich auch als nachfragewirksame Ausgaben bezeichnet

investive

Ausgaben

siehe → Investitionsausgaben

konsumtive

Ausgaben

siehe laufende → Ausgaben

laufende

Ausgaben

Summe der Personalausgaben, konsumtiven → Sachausgaben und Zinsausgaben

Ausgabevolumen

bereinigte Ausgaben zuzüglich der besonderen → Finanzierungsausgaben (Zuführung an Rücklagen, ausgabeseitige Verrechnungen, Abdeckung von Vorjahresfehlbeträgen); entspricht dem Haushaltsvolumen.

Bruttoinlandsprodukt

bezeichnet den Teil der Wirtschaftsleistung einer Volkswirtschaft, der innerhalb der Landesgrenzen erbracht wird (Territorialprinzip); dabei spielt es keine Rolle, ob diese Leistungen durch inländische oder ausländische Produzenten erzielt werden.

Bruttowertschöpfung

Gesamtbetrag der in einer Region in einem Zeitraum erzeugten Sachgüter und Dienstleistungen abzüglich der Vorleistungen

Budgetsemielastizität

Die Budgetsemielastizität spiegelt die Reagibilität des Budgets von Bund und Ländern auf Veränderungen der → Produktionslücke wider. Sie fließt in die Berechnung der ex ante-Konjunkturkomponente im Rahmen von makrobasierten Konjunktur-

bereinigungsverfahren ein. Bei der Berechnung der ex ante-Konjunkturkomponente eines Landes wird zunächst der Betrag der gesamtsstaatlichen Produktionslücke mit der anteiligen Budgetsemielastizität der Länder multipliziert und dann auf der Grundlage ihres jeweiligen Anteils am gesamten Steueraufkommen auf die einzelnen Länder verteilt.

Bundesergänzungszuweisungen

- Allgemeine Bundesergänzungszuweisungen für leistungsschwache Länder zur ergänzenden Deckung ihres allgemeinen Finanzbedarfs nach § 11 Abs. 2 FAG (ergänzendes Element im bundesstaatlichen → Finanzausgleich).

- Sonderbedarfs-Bundesergänzungszuweisungen für die neuen Länder zum Ausgleich von Sonderlasten durch die strukturelle Arbeitslosigkeit und den daraus entstehenden überproportionalen Lasten bei der Zusammenführung von Arbeitslosenhilfe und Sozialhilfe für Erwerbsfähige nach § 11 Abs. 3 FAG;

- Sonderbedarfs-Bundesergänzungszuweisungen wegen überdurchschnittlich hoher Kosten politischer Führung nach § 11 Abs. 4 FAG.

- Sonderbedarfs-Bundesergänzungszuweisungen wegen besonders geringer kommunaler Steuerkraft nach § 11 Abs. 5 FAG.

- Sonderbedarfs-Bundesergänzungszuweisungen wegen unterdurchschnittlicher Mittel aus der Forschungsförderung nach § 11 Abs. 6 FAG.

Deckungslücke

Unterschiedsbetrag zwischen → Ausgabevolumen und → Einnahmenvolumen

Defizit

siehe → Finanzierungsdefizit

konjunkturelles

Defizit

auch: konjunkturbedingte Komponente des → Finanzierungsdefizits; gibt Auskunft darüber, welcher Teil eines Finanzierungsdefizits durch unmittelbare konjunkturelle Wirkung (insbesondere konjunkturbedingte Steuermindereinnahmen) verursacht ist. Nicht empirisch beobachtbar;

kann nur mithilfe theoretischer Modelle ermittelt werden.

strukturelles

Defizit

auch: strukturelle Komponente des → Finanzierungsdefizits; bezeichnet denjenigen Teil des Finanzierungsdefizits, der *nicht* durch unmittelbare konjunkturelle Wirkung verursacht und damit tendenziell dauerhaft ist. Wird als Restgröße ermittelt, indem von einem Finanzierungsdefizit das konjunkturelle Defizit abgesetzt wird.

Defizitquote

Verhältnis des → Finanzierungsdefizits zu den bereinigten → Ausgaben

bereinigte

Einnahmen

Summe der laufenden und investiven Einnahmen; enthält keine → Nettokreditaufnahme.

investive

Einnahmen

Zuweisungen und Zuschüsse Dritter (insbesondere vom Bund und der EU für Investitionen), Darlehensrückflüsse und Einnahmen aus der Veräußerung von Vermögen

finanzkraftabhängige

Einnahmen

Summe der Steuereinnahmen, des Finanzausgleichs unter den Ländern und der Allgemeinen Bundesergänzungszuweisungen

konsumtive

Einnahmen

siehe laufende → Einnahmen

laufende

Einnahmen

Summe der Steuereinnahmen, Einnahmen aus Zuweisungen und Zuschüssen Dritter (insbesondere vom Bund und der EU) mit Ausnahme für Investitionen, Gebühren, sonstigen Entgelten und Einnahmen aus wirtschaftlicher Tätigkeit

Einnahmen aus Vermögensaktivierung

umfassen die Veräußerungserlöse, soweit im Einzelplan 29 (Allgemeine Finanzangelegenheiten) gebucht.

Einnahmenvolumen

bereinigte Einnahmen zuzüglich der besonderen Finanzierungseinnahmen (Entnahme aus Rücklagen, einnahmeseitige Verrechnungen, Überschüsse aus Vorjahren, Nettokreditaufnahme); entspricht dem Haushaltsvolumen (siehe auch Ausgabevolumen).

Extrahaushalt

Extrahaushalte sind gemäß dem → Schalenkonzept solche institutionellen Einheiten, die zwar nicht zum → Kernhaushalt einer Gebietskörperschaft gehören, aber anhand von bestimmten Kriterien (Eigentümerschaft, Stimmrechte, Entscheidungsautonomie, Erlösstrukturen o.ä.) im System der Volkswirtschaftlichen Gesamtrechnungen dem sog. Öffentlichen Gesamthaushalt, bestehend aus Kernhaushalt und Extrahaushalten, zugeordnet werden.

bundesstaatlicher

Finanzausgleich

Der bundesstaatliche Finanzausgleich ist das Instrument zur Verteilung der gemeinsamen Steuereinnahmen im Bundesstaat. Seine wesentlichen Ziele sind, die Eigenstaatlichkeit der Länder zu garantieren und einheitliche Lebensverhältnisse in Deutschland zu wahren. Der bundesstaatliche Finanzausgleich besteht aus den folgenden drei Stufen:

- 1. Stufe: vertikale Steuerverteilung. Verteilung des gesamten Steueraufkommens auf die beiden staatlichen Ebenen Bund und Länder (einschließlich Gemeinden).
- 2. Stufe: horizontale Steuerverteilung. Das Steueraufkommen der Ländergemeinschaft wird den einzelnen Ländern zugeordnet, und zwar (mit Ausnahme der Umsatzsteuer) nach dem Prinzip des örtlichen Aufkommens (Wohnsitz oder Betriebsstätte). Die *Steuerzerlegung* korrigiert erhebungstechnisch bedingte Verzerrungen des örtlichen Aufkommens. Die horizontale *Umverteilung* zwischen den Ländern erfolgt allein über Zu- und Abschläge bei der Umsatzsteuerverteilung (Finanzkraftausgleich).
- 3. Stufe: Bundesergänzungszuweisungen. *Allgemeine Bundesergänzungszuweisungen* ergänzen die vorherigen Stufen durch Zuweisungen des Bundes an leistungsschwache Länder. Daneben

existieren *Sonderbedarfs-Bundesergänzungszuweisungen*. Siehe → Bundesergänzungszuweisungen.

besondere

Finanzierungsausgaben

Zuführung an Rücklagen, ausgabeseitige Verrechnungen, Abdeckung von Vorjahresfehlbeträgen

Finanzierungsdefizit

Negativer → Finanzierungssaldo. In der Regel muss das Finanzierungsdefizit durch Kreditaufnahme gedeckt werden.

besondere

Finanzierungseinnahmen

Entnahme aus Rücklagen, einnahmeseitige Verrechnungen, Überschüsse aus Vorjahren → Nettokreditaufnahme

Finanzierungssaldo

Unterschiedsbetrag zwischen bereinigten → Einnahmen und bereinigten → Ausgaben. Ist der Finanzierungssaldo gleich null, handelt es sich um einen *materiell* ausgeglichenen Haushalt, der ohne Kreditaufnahme finanziert werden kann (siehe ausgeglichener → Haushalt).

Föderalismusreform I

Im Zentrum der Föderalismusreform I, die im September 2006 in Kraft trat, standen die Neuordnung der Gesetzgebungskompetenzen und die Aufhebung der bisherigen Rahmengesetzgebungskompetenz des Bundes (unter Aufteilung ihrer Materien auf Bund und Länder). Für Berlin ist darüber hinaus die Änderung des Grundgesetzes von großer Bedeutung, die die gesamtstaatliche Repräsentation in der Hauptstadt als Aufgabe des Bundes nunmehr auch im Grundgesetz explizit fest schreibt (Art. 22 Abs. 1 GG).

Föderalismusreform II

Im Zentrum der Föderalismusreform II, die im August 2009 in Kraft trat, standen die Begrenzung der Verschuldung von Bund und Ländern sowie die laufende Haushaltsüberwachung zur Vermeidung von Haushaltsnotlagen.

Siehe → Schuldenregel für Bund und Länder, Vermeidung von Haushaltsnotlagen, Konsolidierungshilfen

ausgeglichener

Haushalt

Ein Haushalt ist *formal* stets ausgeglichen (Gleichheit von Einnahme- und Ausgabevolumen). *Materiell* ausgeglichen ist der Haushalt dann, wenn die Ausgaben ohne → Neuverschuldung finanziert werden können.

Investitionsausgaben

Ausgaben für Baumaßnahmen, Erwerb von beweglichen und unbeweglichen Sachen, investive Zuweisungen und Zuschüsse, Vergabe von Darlehen, Erwerb von Beteiligungen

eigenfinanzierte

Investitionen

→ Investitionsausgaben abzüglich der von Dritten empfangenen Zuweisungen und Zuschüsse für Investitionen (vor allem vom Bund und der EU)

Investitionsquote

Verhältnis der → Investitionsausgaben zu den bereinigten Ausgaben

Kapitalrechnung

umfasst die investiven → Einnahmen und → Ausgaben.

Kassenkredite

kurzfristige Kreditaufnahme zur Überbrückung von Liquiditätsengpässen

Kennziffernsystem

Der → Stabilitätsrat bedient sich bei der fortlaufenden Überwachung der Haushaltswirtschaft von Bund und Ländern eines Systems, das aus den Kennziffern (struktureller) → Finanzierungssaldo je Einwohner, → Kreditfinanzierungsquote, → Zins-Steuer-Relation und Schuldenstand je Einwohner besteht. Für den Bereich der Länder ist zu jeder Kennziffer – ermittelt auf Basis des Länderdurchschnitts – ein Schwellenwert festgelegt. Die Kennziffern für den Bund werden aus dessen eigener Vergangenheitsentwicklung hergeleitet. Überschreitet eine Gebietskörperschaft eine Mehrzahl von Schwellenwerten (d.h. drei von vier), leitet der Stabilitätsrat eine Prüfung (»Evaluation«) ein, ob der betreffenden Gebietskörperschaft eine Haushaltsnotlage droht.

Kernhaushalt

Als Kernhaushalt bezeichnet man einen öffentlichen Haushalt auf Bundes-, Landes- oder Kommunalebene im engeren Sinne, also ohne → Extrahaushalte (beispielsweise öffentliche Hochschulen) oder sonstige Fonds, Einrichtungen und Unternehmen (beispielsweise Energie- und Wasserversorger oder Verkehrsunternehmen). Die Gliederung des „öffentlichen Bereichs“ in Kern- und Extrahaushalte (gemeinsam: „Öffentlicher Gesamthaushalt“) sowie „sonstige Fonds, Einrichtungen und Unternehmen“ ist zentraler Bestandteil des sogenannten → Schalenkonzepts.

Konjunkturkomponente

siehe konjunkturelles → Defizit

Kreditfinanzierungsquote

Verhältnis von → Neuverschuldung zu bereinigten → Ausgaben

Mischfinanzierungen

- Art. 91a GG [Gemeinschaftsaufgaben Verbesserung der regionalen Wirtschaftsstruktur, Verbesserung der Agrarstruktur und des Küstenschutzes];
- Art. 91b GG [Gemeinschaftsaufgaben Förderung von Wissenschaft, Forschung und Lehre, Bildungsevaluation];
- Art. 91c GG [Gemeinschaftsaufgabe IT-Zusammenarbeit von Bund und Ländern];
- Art. 91d GG [Gemeinschaftsaufgabe Verwaltungs-Benchmarking für Bund und Länder];
- Art. 91e GG [Grundsicherung für Arbeitssuchende];
- Art. 104a Abs. 3 GG [Geldleistungsgesetze des Bundes]; Art. 104 a Abs. 4 GG [Zustimmungserfordernis des Bundesrats zu bestimmten Bundesgesetzen mit Kostenfolgen];
- Art. 104a Abs. 6 GG [Regelung der Lastentragung von Bund und Ländern bei Verletzung supranationaler oder völkerrechtlicher Verpflichtungen];
- Art. 104b GG [Finanzhilfen für besonders bedeutsame Investitionen der Länder und Gemeinden, die zur Abwehr einer Störung des gesamtwirtschaftlichen Gleichgewichts oder zum Ausgleich unterschiedlicher Wirtschaftskraft im Bundesgebiet oder zur Förderung des wirtschaftlichen Wachstums erforderlich sind; Vorausset-

zung: Gesetzgebungsbefugnis des Bundes; Befristung, Degression, regelmäßige Überprüfung; Ausnahme: bei Naturkatastrophen oder anderen außergewöhnlichen Notsituationen (z.B. die zum Beschlusszeitpunkt dieser Grundgesetzänderung aktuelle Finanz- und Wirtschaftskrise) Gewährung von Finanzhilfen durch Bund an Länder und Gemeinden auch ohne Gesetzgebungsbefugnis möglich; bundesrechtliche Bestimmungen über Ausgestaltung der Länderprogramme zur Verwendung der Finanzhilfen möglich; Festlegung der Kriterien für Ausgestaltung in Einvernehmen mit Ländern; Recht der Bundesregierung auf Berichte, Vorlage der Akten und eigene Erhebungen;

- Art. 104c GG [Finanzhilfen für gesamtstaatlich bedeutsame Investitionen der Gemeinden (Gemeindeverbände) im Bereich der kommunalen Bildungsinfrastruktur];
- Art. 104d GG: Der Bund kann den Ländern zweckgebunden Finanzhilfen für gesamtstaatlich bedeutsame Investitionen der Länder und Kommunen im sozialen Wohnungsbau gewähren.
- Art. 109 Abs. 5 [Regelung der vertikalen und horizontalen Aufteilung möglicher Sanktionszahlungen nach Maastricht-Vertrag];
- Art. 125c GG: Die zeitliche Vorgabe zur Fortgeltung der Regelungen zum GVFG-Bundesprogramm zum 1. Januar 2025 ist gestrichen worden, um eine sofortige Änderung der fortgeltenden Bestimmungen zu ermöglichen.
- Art. 143e GG: Zentrale Verwaltungsaufgaben bei den Bundesautobahnen und sonstigen Bundesstraßen können danach auf Antrag eines Landes wie vor der → Neuordnung der Bund-Länder-Finanzbeziehungen in der Bundesauftragsverwaltung verbleiben;
- nach Art. 106a GG steht den Ländern ein Anteil aus dem Steueraufkommen des Bundes für den öffentlichen Personennahverkehr zu.

Nettokreditaufnahme

siehe → Neuverschuldung

strukturelle

Nettokreditaufnahme (NKA)

Die strukturelle NKA ist die um u.a. die konjunkturelle Wirkung auf das Budget,

Einmaleffekte und finanzielle Transaktionen bereinigte Nettokreditaufnahme. Sie ist sowohl in der landesrechtlichen Regelung als auch für die Überwachung durch den Stabilitätsrat die Zielgröße für die Einhaltung der Schuldenbremse.

Neuordnung der Bund-Länder-Finanzbeziehungen

Im Zentrum der Neuordnung, die im Juli 2017 in Kraft trat, stand die Neuregelung des bundesstaatlichen Finanzausgleichs ab dem 1.1.2020 bis mindestens zum Jahr 2030. Die Bedeutung der Bundeszuweisungen nimmt mit dieser Reform zu; der Bund entlastet die Länder insgesamt um rd. 4 Mrd. Euro netto. Zur Umsetzung der Neuordnung waren zahlreiche grundgesetzliche und einfachgesetzliche Änderungen erforderlich.

Wesentliche Reformelemente:

- Umsatzsteuervorwegausgleich und horizontaler Länderfinanzausgleich wurden abgeschafft. Die horizontale Umverteilung zwischen den Ländern erfolgt allein über Zu- und Abschläge bei der Umsatzsteuer-Verteilung. Die Gemeindefinanzkraft wird dabei statt mit den bisherigen 64 % zu 75 % berücksichtigt.
- Allgemeine Bundesergänzungszuweisungen werden fortgeführt, Ausgleichsgrad und -tarif dabei erhöht.
- Sonderbedarfs-BEZ für neue Länder und Berlin sowie Konsolidierungshilfen entfielen, Entflechtungsmittel in Umsatzsteuer-Festbetrag umgewandelt; neue Gemeindesteuerkraft-BEZ und Forschungs-BEZ (Berlin nicht beteiligt).
- Fortführung GVFG-Bundesprogramm, Einführung Sanierungshilfen für Saarland und Bremen; Stabilitätsrat: auch Überwachung der Einhaltung der Schuldenbremse.
- Aufgabenerledigung im Bundesstaat: Bund für Verwaltung der Bundesautobahnen verantwortlich (u.a. Planung, Bau, Betrieb, Erhaltung und Finanzierung); Ausweitung der Mitfinanzierungskompetenz des Bundes auf kommunale Bildungsinfrastruktur finanzschwacher Kommunen und Ausweitung Unterhaltsvorschuss.
- Der Stabilitätsrat überwacht seit 2020 auch die Einhaltung der Schuldenbremse durch Bund und Länder.

Neuverschuldung

Gesamtbetrag der in einem Haushaltsjahr aufgenommenen Kredite (Bruttoneuverschuldung) abzüglich derjenigen Mittel, die für eine Refinanzierung der im laufenden Haushaltsjahr vertragsgemäß anfallenden Tilgungen früherer Perioden erforderlich werden. Gelegentlich auch als Nettoneuverschuldung bezeichnet.

Positionen der Finanzplanung

Den Positionen der Finanzplanung liegt ein für Bund und Länder einheitliches Abgrenzungsschema zugrunde. Die Positionen der Finanzplanung werden aus der Gruppierung der Haushalte hergeleitet; Absicht ist eine verdichtete Darstellung unter vorwiegend volkswirtschaftlichen Gesichtspunkten.

Potentialpfad

Der Potentialpfad beschreibt die Entwicklung des Bruttoinlandsprodukts bei Normalauslastung der gesamtwirtschaftlichen Produktionskapazitäten und damit die gesamtwirtschaftliche Aktivität, die ohne inflationäre Verspannungen bei gegebenen Rahmenbedingungen möglich ist (vgl. BMF-Monatsbericht vom 21.02.2011). Die Potentialrate beschreibt die jährliche Veränderung des → Produktionspotentials einer Volkswirtschaft.

Primärausgaben

bereinigte → Ausgaben abzüglich Zinsausgaben (d.h. Personalausgaben, konsumtive Sachausgaben ohne Zinsausgaben, → Investitionsausgaben)

Primärdefizit

negativer → Primärsaldo

Primäreinnahmen

Bereinigte → Einnahmen ohne Einnahmen aus der Aktivierung von Vermögen. Umfassen damit Steuereinnahmen, Finanzkraftausgleich unter den Ländern, Bundesergänzungszuweisungen, andere Zuweisungen und Zuschüsse des Bundes und der EU, Gebühren, Beiträge sowie Einnahmen aus wirtschaftlicher Betätigung.

Primärhaushalt

Rechnerischer Teil des Haushalts, wie er sich aus der Zusammenstellung von → Primäreinnahmen und → Primärausgaben ergibt. Die Absicht des Primärhaushalts ist

es, einen politischen »Kernhaushalt« mit den für die Politikfelder relevanten Einnahmen und Ausgaben darzustellen; hierbei bleiben die Zinsausgaben unberücksichtigt, weil es sich um die Finanzierungskosten früherer Haushaltsjahre handelt. Die Abschlusssumme des Primärhaushalts – der Primärsaldo – gibt Aufschluss darüber, in welchem Umfange die für politische Gestaltung im laufenden Haushaltsjahr eingesetzten Ausgaben durch (dauerhafte) Einnahmen finanziert werden. In längerfristiger Perspektive sollte der Primärhaushalt einen Überschuss erwirtschaften, der hoch genug ist, um daraus die Zinsausgaben finanzieren zu können (siehe ausgeglichener Haushalt).

Primärsaldo

Abschluss des Primärhaushalts, d.h. Differenzbetrag zwischen → Primäreinnahmen und → Primärausgaben

Produktionslücke

Die Produktionslücke kennzeichnet die Abweichung der wirtschaftlichen Aktivität von der konjunkturellen Normallage, dem → Produktionspotential (vgl. BMF-Monatsbericht vom 21.02.2011).

Produktionspotential

Maß für gesamtwirtschaftliche Produktionskapazitäten, die mittel- und langfristig die Wachstumsmöglichkeiten einer Volkswirtschaft bestimmen (vgl. BMF-Monatsbericht vom 21.02.2011).

konsumtive

Sachausgaben

sächliche Verwaltungsausgaben, Ausgaben für den Schuldendienst ohne Tilgungsausgaben an Gebietskörperschaften, Schuldendiensthilfen, Ausgaben für Zuweisungen und Zuschüsse ohne Ausgaben für Investitionen

laufender

Sachaufwand

Umfasst die sächlichen Verwaltungsausgaben, die Erstattungen an andere Bereiche sowie sonstige Zuschüsse für laufende Zwecke. Enger abgegrenzt als die konsumtiven → Sachausgaben, die außerdem noch die laufenden Zuweisungen und Zuschüsse und die Schuldendiensthilfen enthalten.

Sanierungsprogramm

Wird vom → Stabilitätsrat mit einer Gebietskörperschaft (Bund oder Land) abgeschlossen, wenn die Evaluation ergeben hat, dass eine Haushaltsnotlage droht. Enthält Vorgaben für die angestrebten Abbauschritte der jährlichen Nettokreditaufnahme und die geeigneten Sanierungsmaßnahmen. Laufzeit fünf Jahre, wird ggf. um weitere fünf Jahre verlängert.

Schalenkonzept

Das Schalenkonzept bildet den Rahmen für die statistische Integration von öffentlichen Haushalten und öffentlichen Fonds, Einrichtungen und Unternehmen. Gleichzeitig schlägt es die Brücke zum Sektor Staat im Sinne des ESVG 2010. Das Modell besteht aus einem Kern, den die Kernhaushalte von Bund, Ländern, Gemeinden und die Sozialversicherung bilden. Die mittlere Schale umfasst die sogenannten → Extrahaushalte. Die äußere Schale enthält alle sonstigen öffentlichen Fonds, Einrichtungen und Unternehmen.

Schuldenbremse

siehe → Schuldenregel für Bund und Länder

Schuldendienst

Ausgaben für Zinsen und Tilgung

Schuldendiensthilfen

Zuschüsse an Dritte zur Finanzierung von Zinsen und Tilgung von Darlehen, die von den Zuschussempfängern aufgenommen wurden (z.B. in der sozialen Wohnraumförderung).

Schuldenregel für Bund und Länder

Teil der Beschlüsse der Föderalismusreform II. Die Schuldenregel sieht – beginnend mit dem Haushaltsjahr 2011 – vor, dass die Haushalte von Bund und Ländern grundsätzlich ohne Aufnahme von Krediten auskommen müssen; für den Bund ist eine begrenzte strukturelle Verschuldung in Höhe von 0,35 % des Bruttoinlandsprodukts zulässig. Zusätzlich gibt es für den Bund einmalige Ausnahmen für eine Schuldenfinanzierung des Sondervermögens Bundeswehr (2022) sowie des Sondervermögens Infrastruktur und Klimaneutralität (2025) sowie seit März 2025 die sog. Bereichsausnahme für Ausgaben für Verteidigung, Zivil- und Bevölkerungsschutz, die 1% des BIP überschreiten. Seit März 2025 ist auch der Ländergesamtheit

eine strukturelle Verschuldung in Höhe von 0,35% des BIP erlaubt. Weitere Ausnahmen bestehen mit Blick auf eine Konjunktursteuerung, für finanzielle Transaktionen und bei Naturkatastrophen und anderen außergewöhnlichen Notsituationen. Eine Übergangsregelung ließ den Abbau bestehender struktureller Defizite beim Bund bis Ende 2015 und bei den Ländern bis Ende 2019 zu.

Stabilitätsrat

Eingerichtet zur fortlaufenden Überwachung der Haushaltswirtschaft von Bund und Ländern. Mitglieder sind der Bundesminister der Finanzen und der Bundesminister für Wirtschaft und Technologie sowie die Länder mit den für Finanzen zuständigen Ministerinnen und Ministern. Der Stabilitätsrat tagt im Regelfall dreimal jährlich. Bund und Länder berichten in jährlichem Turnus auf der Basis eines Kennziffersystems sowie einer Standardprojektion; auffällig gewordene Gebietskörperschaften werden auf die Frage hin evaluiert, ob eine Haushaltsnotlage droht. Bejaht der Stabilitätsrat diese Frage, schließt er mit der betroffenen Gebietskörperschaft ein Sanierungsprogramm ab.

Seit 2013 obliegt dem Stabilitätsrat auch die Überwachung der Einhaltung der europäischen Fiskalregeln (früher: gesamtstaatliche strukturelle Defizitobergrenze; heute: Primärausgabepfad).

Der Stabilitätsrat überwacht gemäß § 5a Stabilitätsratsgesetz zudem seit dem Jahr 2020 die Einhaltung der Verschuldungsregel des Artikel 109 Absatz 3 des Grundgesetzes durch den Bund und jedes einzelne Land für das jeweils abgelaufene, das aktuelle und das darauffolgende Jahr.

Siehe auch → Kennziffersystem, → Standardprojektionen.

Standardprojektion

Instrument des → Stabilitätsrats zur Erkennung drohender Haushaltsnotlagen. Die Standardprojektionen ermitteln auf der Grundlage einheitlicher Annahmen, bei welcher Zuwachsrate der Ausgaben der Länder am Ende eines siebenjährigen Projektionszeitraums ein Überschreiten des Schwellenwerts der Kennziffer Schuldenstand gerade noch vermieden wird.

gesamtwirtschaftliche Steuerquote

Verhältnis des Steueraufkommens aller Gebietskörperschaften (Bund, Länder, Gemeinden) zum → Bruttoinlandsprodukt

Symmetriegebot

Im Rahmen der Schuldenbremse besagt das Symmetriegebot, dass Schuldenaufnahmen, die unter den Ausnahmeregeln erfolgen, konzeptionell immer eine korrespondierende Tilgungsverpflichtung gegenübersteht. So müssen in einer Rezession aufgenommene konjunkturbedingte Kreditaufnahmen in Boom-Zeiten aus Steuermehreinnahmen getilgt werden, notfallbedingte Kreditaufnahmen im Rahmen des grundgesetzlich vorgeschriebenen Tilgungsplanes und Kreditaufnahmen für werthaltige Beteiligungserwerbe bzw. Darlehensvergaben (finanzielle Transaktionen) aus Beteiligungsverkäufen und Darlehensrückzahlungen.

finanzielle Transaktionen

Finanzielle Transaktionen zeichnen sich dadurch aus, dass sie für die Finanzvermögensbilanz des Landes neutral sind, weil sie eine symmetrische Bilanzverlängerung bzw. -kürzung darstellen. Im Zusammenhang mit der Bestimmung des strukturellen Defizits bleiben folgende Positionen unberücksichtigt:

- einnahmeseitig Darlehensrückflüsse, Veräußerung von Beteiligungen, Schuldenaufnahme beim öffentlichen Bereich,
- ausgabeseitig Vergabe von Darlehen (einschl. Gewährleistungen), Erwerb von Beteiligungen, Tilgungsausgaben an den öffentlichen Bereich.

Absicht ist, reine Finanzierungsvorgänge von den eigentlichen Politikfeldern des Haushalts zu trennen.

Vermeidung von Haushaltsnotlagen

Teil der Beschlüsse der Föderalismusreform II. Zur Vermeidung von Haushaltsnotlagen regelt ab dem Jahre 2010 das Stabilitätsratsgesetz

- die laufende Überwachung der Haushaltswirtschaft von Bund und Ländern durch ein gemeinsames Gremium (Stabilitätsrat),
- die Voraussetzungen und das Verfahren zur Feststellung einer drohenden Haushaltsnotlage,
- die Grundsätze zur Aufstellung und

Durchführung von Sanierungsprogrammen zur Vermeidung von Haushaltsnotlagen.

Siehe → Stabilitätsrat.

Zins-Steuer-Relation

auch: Zins-Steuer-Quote; Verhältnis der Zinsausgaben zu den Steuereinnahmen (ggf. unter Hinzurechnung der Einnahmen aus dem bundesstaatlichen → Finanzausgleich (erste zwei Stufen) und Allgemeinen → Bundesergänzungszuweisungen sowie ggf. auch von Sonder-Bundesergänzungszuweisungen).

Investitionsprogramm
des Landes Berlin
für die Jahre
2025 bis 2029

Inhaltsverzeichnis	Seite
Vorbemerkungen	3
Zusammenstellung nach Positionen	5
 Darstellung der Einzelmaßnahmen	
Hauptverwaltung	
Zusammenstellung nach Positionen	9
Zusammenstellung nach Einzelplänen	11
Zusammenstellung der Maßnahmen mit GRW-Förderung	13
 Einzelplan	
01 - Abgeordnetenhaus	17
02 - Verfassungsgerichtshof	18
03 - Regierender Bürgermeister	19
05 - Inneres und Sport	20
06 - Justiz und Verbraucherschutz	24
07 - Mobilität, Verkehr, Klimaschutz und Umwelt	26
08 - Kultur und Gesellschaftlichen Zusammenhalt	32
09 - Wissenschaft, Gesundheit und Pflege	33
10 - Bildung, Jugend und Familie	36
11 - Arbeit, Soziales, Gleichstellung, Integration, Vielfalt und Antidiskriminierung	39
12 - Stadtentwicklung, Bauen und Wohnen	41
13 - Wirtschaft, Energie und Betriebe	47
15 - Finanzen	48
20 - Rechnungshof	49
21 - Beauftragte für Datenschutz und Informationsfreiheit	50
25 - Landesweite Maßnahmen des E-Governments	51
27 - Zuweisungen an und Programme für die Bezirke	53
29 - Allgemeine Finanz- und Personalangelegenheiten	55
Anlage 1 - Schulbaumaßnahmen im Rahmen des KInV	59

	Seite
Anlage 2 – Schulbaumaßnahmen, bei denen noch zu klären ist, wer sie durchführt	61
Anlage 3 – Schulbaumaßnahmen, die von SenSBW durchgeführt werden	63
Anlage 4 – Schulbaumaßnahmen, die von der HOWOGE durchgeführt werden	67

Darstellung der Einzelmaßnahmen

Bezirksverwaltungen

Zusammenstellung nach Positionen	71
Zusammenstellung nach Bezirken	73

Bezirk

Mitte	75
Friedrichshain-Kreuzberg	80
Pankow	85
Charlottenburg-Wilmersdorf	93
Spandau	98
Steglitz-Zehlendorf	105
Tempelhof-Schöneberg	110
Neukölln	116
Treptow-Köpenick	125
Marzahn-Hellersdorf	132
Lichtenberg	141
Reinickendorf	146

Vorbemerkungen

Grundlage für die Darstellung der Einzelmaßnahmen sind die Beschlüsse des Senats von Berlin zur Finanzplanung 2024 bis 2028, zum Haushaltsplanentwurf 2026/ 2027 und der vom Abgeordnetenhaus beschlossene Haushaltsplan 2024/2025 bzw. die beschlossenen Nachtragshaushaltspläne 2024/ 2025.

Landesbaumaßnahmen sowie Baumaßnahmen, die von der BIM oder der Charité durchgeführt werden, sind grundsätzlich mit bauablaufgerechten Raten für das letzte Planungsjahr (2029) fortgeschrieben worden.

Sofern bei Maßnahmen Gesamtkosten ausgewiesen sind, entspricht die Summe aller übrigen Spalten diesen Gesamtkosten. Dabei errechnet sich die Spalte „Rest ab 2030“ automatisch als Differenz zwischen den Gesamtkosten und den Spalten „finanziert bis 2024“ sowie der Jahrestanchen 2025 bis 2029. Dieses Verfahren kann auch zu negativen Beträgen führen, deren Bereinigung in der folgenden Investitionsplanung erfolgt.

Beispielhaft sind nachfolgend einige Begründungen für Beträge in der Spalte „Restkosten“ genannt, die vom üblichen Bauablauf abweichen:

- Die Maßnahme ist beendet und die ausgewiesenen Restkosten werden nicht mehr benötigt.
- Der Minusbetrag in der Spalte „Rest ab 2030“ entsteht durch veränderte Prioritätensetzung (Verschiebung des Baubeginns, Verzicht auf die Durchführung bzw. bauablaufbedingte Finanzierung), der jedoch in 2024/ 2025 nicht darstellbar ist, da die Ansätze als Bestandteil des Haushaltsgesetzes nicht verändert werden dürfen.
- Bei dem in der Spalte „Rest ab 2030“ ausgewiesenen Betrag handelt es sich um Einsparungen bei der Baumaßnahme, der in dem nächsten Investitionsprogramm nicht mehr ausgewiesen wird.
- Der in der Spalte „Rest ab 2030“ ausgewiesene Betrag soll im Rahmen der Haushaltswirtschaft bereits 2025 finanziert werden.

- Die Maßnahme soll 2024/2025 beendet werden. Der in der Spalte „Rest ab 2030“ ausgewiesene Betrag wird in Höhe der benötigten Mittel zur Ausfinanzierung in der Haushaltswirtschaft (in den Bezirken u.a. aus Rücklagen) bereitgestellt.

Für Baumaßnahmen im Bereich der Hauptverwaltung mit einem ersten Planwert in Höhe von 1.000 Euro im Jahr 2029 dürfen abweichend von Nr. 2.2.1 Ausführungsvorschriften zu § 24 Landeshaushaltsordnung (LHO), keine Planungsunterlagen aufgestellt bzw. keine bauvorbereitenden Maßnahmen durchgeführt werden.

Des Weiteren werden im Bereich der Bezirksverwaltungen Baumaßnahmen nachrichtlich ausgewiesen, deren Umsetzungsbeginn im Zeitraum 2030 bis 2034 vorgesehen ist. Die nachrichtlich aufgeführten Baumaßnahmen gehören nicht zum Investitionsprogramm im Sinn der Nummer 1.4 der Ausführungsvorschriften zu § 31 LHO. Entsprechend der Nummer 2.2 der Ausführungsvorschriften zu § 24 LHO dürfen somit für Maßnahmen mit Beginn ab 2030 oder später grundsätzlich noch keine Planungsunterlagen aufgestellt werden.

Für landeseigene Baumaßnahmen sowie Baumaßnahmen, die von der BIM oder der Charité durchgeführt werden und die noch nicht über Ansätze in den Haushaltsjahren verfügen, werden nachrichtlich die sich aus der Hochrechnung der Baupreisindizes auf den voraussichtlichen Zeitpunkt des Vorliegens von geprüften Bauplanungsunterlagen hin ergebenden, fiktiven Gesamtkosten ausgewiesen. Bei den aufgeführten, mutmaßlichen Fertigstellungszeitpunkten handelt es sich um Schätzungen der Senatsverwaltung für Finanzen.

Die Investitionsprogramme werden – unabhängig vom Doppelhaushaltsverfahren – jährlich fortgeschrieben und an die jeweils aktuellen Erkenntnisstände angepasst. Hierbei kann es sowohl zu einem Vorziehen von Maßnahmen als auch zu einem zeitlichen Zurücksetzen kommen. Dies hängt unter anderem vom jeweiligen Planungsfortschritt, aktualisierten Bedarfspriorisierungen, verfügbaren Baukapazitäten und finanziellen Parametern ab.

Im Kapitel 2910 – Übrige allgemeine Finanzangelegenheiten – ist eine investive pauschale Minderausgaben für die Jahre 2028 / 2029 eingestellt, um die finanziell umsetzbaren Gesamtinvestitionen des Kernhaushalts darstellen zu können. Die Erläuterung zur Notwendigkeit der pauschalen Minderausgaben ergeben sich aus dem Text der Finanzplanung 2025 bis 2029.

Position	Bezeichnung	2025	2026	2027	2028	2029
----------	-------------	------	------	------	------	------

Zusammenstellung der Investitionsausgaben nach Positionen der Finanzplanung**Ausgaben für bauliche Zwecke**

2112	Hochbau	1.213.327	1.089.390	1.020.271	1.109.782	1.123.601
2113	Tiefbau	108.355	191.335	213.762	310.964	346.822
	Summe	1.321.682	1.280.725	1.234.033	1.420.746	1.470.423

Sonstige Investitionsausgaben

212	Erwerb von unbeweglichem Vermögen	11.982	20.229	18.227	32.781	9.553
213	Erwerb von beweglichem Vermögen	235.763	213.143	206.029	185.194	178.231
2212	Infrastrukturmaßnahmen	178.608	142.803	140.566	127.567	103.717
2214	Zuschüsse für Investitionen an öffentliche Bereiche	391.557	448.439	480.108	191.738	303.823
222	Zuschüsse an Dritte	1.439.909	1.178.794	1.130.069	1.130.039	1.166.138
2321	Darlehen	246.118	1.231.394	1.530.071	1.299.849	1.272.893
24	Beteiligungen	870.243	1.322.522	1.208.772	1.188.589	1.192.394
26	Gewährleistungen	6.101	4.001	4.001	4.001	4.001
	Summe	3.380.281	4.561.325	4.717.843	4.159.758	4.230.750
	Investitionen insgesamt	4.701.963	5.842.050	5.951.876	5.580.504	5.701.173

Gliederung der Einzelmaßnahmen nach Einzelplänen

Position	Bezeichnung	2025	2026	2027	2028	2029
Zusammenstellung der Investitionsausgaben der Hauptverwaltung nach Positionen der Finanzplanung						
Ausgaben für bauliche Zwecke						
2112	Hochbau	847.724	721.013	701.564	677.130	660.254
2113	Tiefbau	86.399	161.316	183.012	264.849	282.767
	Summe	934.123	882.329	884.576	941.979	943.021
Sonstige Investitionsausgaben						
212	Erwerb von unbeweglichem Vermögen	10.826	4.293	12.798	14.330	7.226
213	Erwerb von beweglichem Vermögen	223.101	198.100	191.242	175.202	169.833
2212	Infrastrukturmaßnahmen	177.455	141.791	139.554	126.555	102.705
2214	Zuschüsse für Investitionen an öffentliche Bereiche	391.556	448.439	480.108	191.738	303.823
222	Zuschüsse an Dritte	1.430.989	1.167.114	1.118.789	1.120.361	1.157.160
2321	Darlehen	220.466	1.205.235	1.503.346	1.275.052	1.247.454
24	Beteiligungen	864.950	1.322.509	1.208.432	1.183.883	1.192.077
26	Gewährleistungen	6.101	4.001	4.001	4.001	4.001
	Summe	3.325.444	4.491.482	4.658.270	4.091.122	4.184.279
	Investitionen insgesamt	4.259.567	5.373.811	5.542.846	5.033.101	5.127.300

alle Angaben in Tsd. €					
Einzelplan Bezeichnung	2025	2026	2027	2028	2029

Zusammenstellung der Investitionsausgaben der Hauptverwaltung nach Einzelpläne

01 - Abgeordnetenhaus	4.848	4.295	6.150	6.150	6.150
02 - Verfassungsgerichtshof	40	60	25	15	36
03 - Regierender Bürgermeister	32	32	31	31	31
05 - Inneres und Sport	105.402	101.781	123.289	141.457	132.304
06 - Justiz und Verbraucherschutz	32.093	24.508	26.351	25.896	25.902
07 - Mobilität, Verkehr, Klimaschutz und Umwelt	586.554	447.056	443.766	585.419	641.692
08 - Kultur und Gesellschaftlichen Zusammenhalt	73.235	19.752	19.299	30.554	30.550
09 - Wissenschaft, Gesundheit und Pflege	662.572	629.410	621.197	673.649	674.437
10 - Bildung, Jugend und Familie	50.743	23.792	32.768	31.239	32.285
11 - Arbeit, Soziales, Gleichstellung, Integration, Vielfalt und Antidiskriminierung	31.202	10.677	11.465	12.718	12.718
12 - Stadtentwicklung, Bauen und Wohnen	1.076.561	2.033.748	2.354.409	2.146.555	2.250.546
13 - Wirtschaft, Energie und Betriebe	270.380	207.444	213.429	222.312	203.229
15 - Finanzen	20.072	14.608	14.733	17.243	15.293
20 - Rechnungshof	57	653	59	59	59
21 - Beauftragte für Datenschutz und Informationsfreiheit	0	246	96	71	71
25 - Landesweite Maßnahmen des E-Governments	30.727	21.922	20.412	19.934	19.934
27 - Zuweisungen an und Programme für die Bezirke	610.373	415.957	402.172	439.001	367.430
29 - Allgemeine Finanz- und Personalangelegenheiten	704.676	1.417.870	1.253.195	680.798	714.633
Hauptverwaltung gesamt	4.259.567	5.373.811	5.542.846	5.033.101	5.127.300

nachrichtlich :

Soll Bezirke insgesamt gemäß Senatsbeschluss

zur Finanzplanung 2025 bis 2029	442.396	468.239	409.030	547.403	573.873
Zusammen	4.701.963	5.842.050	5.951.876	5.580.504	5.701.173

Maßnahmen mit GRW-Förderung

Epl. Kapitel Titel	Titelbezeichnung	Gesamt- kosten	Geförderte Gesamt- kosten	Kommunaler Eigenanteil GRW	Kommunaler Anteil in % -gesamt-	Kommunaler Anteil in T€ -gesamt-	Ansatz 2025	HHpl. Entwurf 2026	HHpl. Entwurf 2027	Planwert 2028	Planwert 2029
07	Einzelplan 07 - Mobilität, Verkehr, Klimaschutz und Umwelt										
0730	Senatsverwaltung für Mobilität, Verkehr, Klimaschutz und Umwelt- Verkehr -										
72005	Umbau und Kapazitätserweiterung des zentralen Omnibusbahnhof (ZOB)	44.221	10.000	10,00%	79,65%	35.221	150	50	10	-	-
0740	Senatsverwaltung für Mobilität, Verkehr, Klimaschutz und Umwelt- Tiefbau -										
72001	Tourismusnahe Umgestaltung des Umfeldes der Museumsinsel	9.820	4.855	10,00%	55,50%	5.451	200	50	20	20	20
72003	Neubau einer Straßenverbindung An der Wuhlheide bis Märkische Allee (Weiterbau der TVO - Tangentialverbindung Ost)	351.000	29.420	10,00%	92,46%	324.522	3.500	2.000	2.000	15.000	20.000
72006	Kreuzungsumbau Südhafen	5.300	1.400	10,00%	76,23%	4.040	-	50	500	1.000	2.000
72221	Neubau einer Straßenbrücke über die Spree im Zuge der geplanten Süd-Ost-Verbindung einschließlich Stützwänden (Treptow-Köpenick)	51.931	51.931	10,00%	10,00%	5.193	10	5	5	3	3
72707	Ersatzneubau der Langen Brücke	76.086	3.500	10,00%	95,86%	72.936	500	250	1.000	2.000	10.000
72708	Ersatzneubau der Südlichen Blumberger Damm-Brücke	19.229	18.811	10,00%	11,96%	2.299	400	400	75	-	-
72714	Neubau der Wuhletalbrücke im Zuge der Märkischen Allee in Marzahn-Hellersdorf	13.149	13.149	10,00%	10,00%	1.315	550	166	10	-	-
72715	Neubau der Elsenbrücke	119.092	84.000	10,00%	36,52%	43.492	1.700	2.000	1.000	8.000	10.000
72717	Ersatzneubau der Mühlendammbrücke	92.705	19.332	10,00%	81,23%	75.306	300	15.500	15.500	15.500	15.500
72764	Ersatzneubau der Schulenburgbrücke	55.080	3.400	10,00%	94,44%	52.020	-	750	4.500	10.000	10.000
72769	Ersatzneubau der Südlichen Rhinstraßenbrücke	23.382	14.699	10,00%	43,42%	10.153	50	11	1	-	-
72770	Ersatzneubau des Verkehrsknotens Marzahn	215.000	111.111	10,00%	53,49%	115.000	2.300	31.500	30.000	12.000	8.500
72776	Grundinstandsetzung des Tunnels Überbauung Schlangenbader Straße	42.555	10.400	10,00%	78,00%	33.195	7.500	8.000	8.000	6.500	1.750
72778	Ersatzneubau der Pyramidenbrücke	9.635	7.264	10,00%	32,15%	3.097	100	366	280	79	1
72781	Ersatzneubau der Salvador-Allende-Brücke	42.212	42.100	10,00%	10,26%	4.333	15	90	10	-	-
72823	Neubau der Uferbefestigung Bonhoefferufer (Spree)	31.900	24.960	10,00%	29,58%	9.436	500	3.000	3.000	801	100
72824	Neubau der Uferbefestigung Wikingerufer (Spree)	20.612	19.715	10,00%	13,92%	2.868	42	689	197	-	-
72849	Neubau der Uferbefestigung der Spree-Oder-Wasserstraße (SOW) von Schleuse Charlottenburg (km 6,5) bis Humboldthafen	397.216	24.438	10,00%	94,46%	375.221	3.000	5.000	8.000	31.750	31.750

Maßnahmen mit GRW-Förderung

Epl. Kapitel Titel	Titelbezeichnung	Gesamt- kosten	Geförderte Gesamt- kosten	Kommunaler Eigenanteil GRW	Kommunaler Anteil in % -gesamt-	Kommunaler Anteil in T€ -gesamt-	Ansatz 2025	HHpl. Entwurf 2026	HHpl. Entwurf 2027	Planwert 2028	Planwert 2029
0750	Senatsverwaltung für Mobilität, Verkehr, Klimaschutz und Umwelt- Naturschutz und Stadtgrün -										
70116	Herstellung eines Grün- und Freiraumsystems an der Heidestraße	19.577	19.054	10,00%	12,40%	2.428	226	1.026	652	-	-
10	Einzelplan 10 - Bildung, Jugend und Familie										
1021	Senatsverwaltung für Bildung, Jugend und Familie- Berufsbildende Schulen -										
89110	Zuschuss an das SILB für die Carl-Legien-Schule (08B05): Umbau, 12049, Leinestraße 37-45	6.500	6.500	10,00%	10,00%	650	-	-	-	-	1
89113	Zuschuss an das SILB f.02B05, Jane-Addams-Schule - OSZ Sozialwesen II: Umbau des Standortes Darßer Str. 97; 13051, Darßer Str. 97	10.000	10.000	10,00%	10,00%	1.000	-	-	-	-	1
89115	Zuschuss an das SILB für 04B02, Hans-Litten-Schule - OSZ für Recht und Wirtschaft: Neubau einer Sporthalle; 14059, Danckelmannstr. 26-28	24.000	24.000	10,00%	10,00%	2.400	-	-	-	-	1
89116	Zuschuss an das SILB für 02B03, OSZ Bekleidung und Mode: 1. Bauabschnitt; 10969, Kochstr. 9	22.000	22.000	10,00%	10,00%	2.200	-	-	-	2.000	2.000
89121	Zuschuss an das SILB für 03B06 und 03B02, Konrad-Zuse-Schule und berufliche Schule für Sozialwesen Pankow: Neubau einer gemeinsamen Sporthalle; 13156/8, Herrmann-Hesse-Str. 34/36, Erbeskopfweg 6-10	6.500	6.500	10,00%	10,00%	650	-	-	-	-	1
12	Einzelplan 12 - Stadtentwicklung, Bauen und Wohnen										
1250	Senatsverwaltung für Stadtentwicklung, Bauen und Wohnen- Hochbau -										
70181	Errichtung eines Besucherzentrums "Archäologisches Haus am Petriplatz"	31.693	31.693	10,00%	10,00%	3.169	100	130	10	10	100
70537	Touristische-infrastrukturelle Erschließung des Friedrich-Ludwig-Jahn Sportparks	10.000	10.000	10,00%	10,00%	1.000	-	-	-	-	1
71001	04B05, Anna-Freud-Schule - OSZ Sozialwesen, 1. BA, Abriss und Leitungsumverlegung; 13627, Halemweg 24	13.210	13.193	10,00%	10,12%	1.336	110	6	2	2	-
71002	04B03, OSZ KfZ-Technik; Neubau Elektromobilität; 10585, Gierkeplatz 1-3	10.974	10.931	10,00%	10,35%	1.136	52	5	1	-	-
71003	03B06, Konrad-Zuse-Schule; Neu- und Ausbau Werkstatttrakt; 13156, Hermann-Hesse-Str. 34-37	7.117	7.092	10,00%	10,32%	734	15	5	1	-	-
71004	10BXX, Neubau eines OSZ für Pflege und Sozialberufe; 12683, Alt-Biesdorf 30	55.000	55.000	10,00%	10,00%	5.500	-	-	-	1	1.699

Maßnahmen mit GRW-Förderung

Epl. Kapitel Titel	Titelbezeichnung	Gesamt- kosten	Geförderte Gesamt- kosten	Kommunaler Eigenanteil GRW	Kommunaler Anteil in % -gesamt-	Kommunaler Anteil in T€ -gesamt-	Ansatz 2025	HHpl. Entwurf 2026	HHpl. Entwurf 2027	Planwert 2028	Planwert 2029
71005	04B05, Anna-Freud-Schule - OSZ Sozialwesen: 2. Bauabschnitt (Neubau); 13627, Halemweg 24	73.245	45.000	10,00%	44,71%	32.745	5.000	5.000	1.500	500	100
71012	08B02, Lise-Meitner-Schule - OSZ Chemie/Physik/Biologie: Neubau; 12351, Lipschitzallee	56.756	56.406	10,00%	10,56%	5.991	200	5	5	-	-
29	Einzelplan 29 - Allgemeine Finanz- und Personalangelegenheiten										
2980	Infrastrukturinvestitionen aus dem Sondervermögen des Bundes										
72706	Ersatzneubau der Sellheimbrücke und Blankenburger Laakebrücke	47.400	11.250	10,00%	78,64%	37.275	300	350	4.000	9.500	9.500
72716	Ersatzneubau der Schönhauser-Allee-Brücke	39.458	6.752	10,00%	84,60%	33.381	431	4.000	6.000	6.000	6.000

Kapitel Titel	Bezeichnung	Pos	Gesamt- kosten	finanziert bis 2024	2025	2026	2027	2028	2029	Rest ab 2030	Ø Index in %	BPU / EU / erster Ansatz	Prognose Fertigstellung	fiktive Gesamt- kosten inkl. Index
Einzelplan 01 - Abgeordnetenhaus														
0100	Abgeordnetenhaus													
70101	Barrierefreier Ausbau des Abgeordnetenhauses	2112			100	0	0	0	0					
70103	Ertüchtigung der Betriebstechnik in den Sitzungssälen	2112			300	2.100	3.000	3.000	3.000					
70104	Maßnahmen zur Verbesserung des Wärme- und Kälteschutzes	2112			500	250	250	250	250					
70105	Einbau von RLT-Anlagen in die Sitzungssäle 311 und 376	2112			2.700	0	0	0	0					
70106	Neugestaltung des Außengeländes auf der Westseite	2112			100	100	100	100	100					
70107	Erweiterung Notstromanlage	2112			100	100	100	100	100					
81259	Geräte, technische Einrichtungen, Ausstattungen für die verfahrensabhängige IKT	213			435	440	250	250	250					
81279	Geräte, technische Einrichtungen, Ausstattungen	213			300	320	250	250	250					
81289	Geräte, technische Einrichtungen, Ausstattungen für die verfahrensunabhängige IKT	213			313	985	2.200	2.200	2.200					
Einzelplan 01 Summe					4.848	4.295	6.150	6.150	6.150					

Kapitel Titel	Bezeichnung	Pos	Gesamt- kosten	finanziert bis 2024	2025	2026	2027	2028	2029	Rest ab 2030	Ø Index in %	BPU / EU / erster Ansatz	Prognose Fertigstellung	fiktive Gesamt- kosten inkl. Index
Einzelplan 02 - Verfassungsgerichtshof														
0200	Verfassungsgerichtshof													
81259	Geräte, technische Einrichtungen, Ausstattungen für die verfahrensabhängige IKT	213			40	10	10	5	26					
81289	Geräte, technische Einrichtungen, Ausstattungen für die verfahrensunabhängige IKT	213			0	50	15	10	10					
Einzelplan 02 Summe					40	60	25	15	36					

Kapitel Titel	Bezeichnung	Pos	Gesamt- kosten	finanziert bis 2024	2025	2026	2027	2028	2029	Rest ab 2030	Ø Index in %	BPU / EU / erster Ansatz	Prognose Fertigstellung	fiktive Gesamt- kosten inkl. Index
Einzelplan 03 - Regierender Bürgermeister														
0300	Senatskanzlei													
81259	Geräte, technische Einrichtungen, Ausstattungen für die verfahrensabhängige IKT	213			1	1	1	1	1					
81279	Geräte, technische Einrichtungen, Ausstattungen	213			30	30	30	30	30					
89361	Investive Zuschüsse im Rahmen des Modellprojekts Smart City	222			1	1	0	0	0					
Einzelplan 03 Summe					32	32	31	31	31					

Kapitel Titel	Bezeichnung	Pos	Gesamt- kosten	finanziert bis 2024	2025	2026	2027	2028	2029	Rest ab 2030	Ø Index in %	BPU / EU / erster Ansatz	Prognose Fertigstellung	fiktive Gesamt- kosten inkl. Index
Einzelplan 05 - Inneres und Sport														
0500	Senatsverwaltung für Inneres und Sport- Politisch-Administrativer Bereich und Service -													
81240	Weiterentwicklung der Reform des Personenstandswesens	213			180	150	120	120	120					
81244	Projekt Digitalisierung Direkte Demokratie	213			1	0	0	0	0					
81290	Geräte, Ausstattungs- und Ausrüstungsgegenstände aus zweckgebundenen Einnahmen	213			100	1	1	1	1					
88401	Zuführung an das Sondervermögen Infrastruktur der Wachsenden Stadt (SIWA)	2214			5.001	1	1	1	1					
0510	Senatsverwaltung für Inneres und Sport- Sport -													
83110	Kapitalzuführung an die Berliner Bäder-Betriebe	24			1	14.068	48.581	52.399	44.976					
86305	Darlehen an Sportorganisationen	2321			1.938	1.436	1.436	1.436	1.436					
89201	Zuschüsse an private Unternehmen für Investitionen	222			10.000	8.500	7.500	10.000	10.000					
89360	Zuschüsse an Sportorganisationen	222			1.450	634	634	634	634					
0511	Olympiapark Berlin													
81179	Fahrzeuge	213			100	100	100	100	100					
81279	Geräte, technische Einrichtungen, Ausstattungen	213			140	140	140	140	140					
0512	Sportforum Berlin													
81179	Fahrzeuge	213			100	100	100	100	100					
81279	Geräte, technische Einrichtungen, Ausstattungen	213			375	315	375	300	300					
0520	Senatsverwaltung für Inneres und Sport- Verfassungsschutz -													
81179	Fahrzeuge	213			120	40	40	40	40					
81230	Aufbau eines Dokumentenmanagementsystems im Verfassungsschutz Berlin	213			90	30	218	218	218					
81241	Ausgaben für die Ausstattung der G10-Stelle	213			400	340	340	340	340					
81259	Geräte, technische Einrichtungen, Ausstattungen für die verfahrensabhängige IKT	213			230	203	130	2.050	805					
0532	Polizei Berlin- Landespolizeidirektion -													
81110	Polizeiboote	213			0	1.250	1.250	1.250	1.250					
81212	Sicherung/Videoschutz von Polizeiliegenschaften und Schutzobjekten	213			0	2.150	1.800	2.600	2.236					
81215	Bodycams	213			0	500	250	250	1.500					
81230	Drohnen	213			0	1.300	300	300	300					
81232	Videoaufklärung	213			0	2.529	1.500	0	0					
81259	Geräte, technische Einrichtungen, Ausstattungen für die verfahrensabhängige IKT	213			270	500	300	250	250					
81279	Geräte, technische Einrichtungen, Ausstattungen	213			1.850	1.150	1.170	950	950					
0543	Polizei Berlin- Landeskriminalamt -													
81220	DNA-Gerätschaften	213			150	150	150	300	150					
81222	Technisches Analysesystem Internet/Telekommunikation (SUPI)	213			650	2.100	0	0	0					
81226	Spektrometer	213			650	500	825	645	645					
81229	Präzisionsgewehre	213			0	950	0	0	0					
81230	Bildanalyse/Mikroskopiesystem	213			0	0	0	0	180					
81232	Auswertung und Analyse (AuA)	213			405	600	600	750	600					
81252	Zentralstelle Cybercrime	213			1.770	850	1.300	1.300	700					

Kapitel Titel	Bezeichnung	Pos	Gesamt- kosten	finanziert bis 2024	2025	2026	2027	2028	2029	Rest ab 2030	Ø Index in %	BPU / EU / erster Ansatz	Prognose Fertigstellung	fiktive Gesamt- kosten inkl. Index
81253	Sicherung und Aufbereitung digitaler Spuren/IuK-Forensik	213			800	300	400	250	300					
81256	VS-Datenverarbeitung EVSB (alt SiWoDat)	213			50	0	0	0	0					
81258	Verdeckte Überwachungstechnik der Spezialeinheiten	213			500	250	250	250	250					
81259	Geräte, technische Einrichtungen, Ausstattungen für die verfahrensabhängige IKT	213			620	500	500	400	400					
81279	Geräte, technische Einrichtungen, Ausstattungen	213			1.100	800	809	350	380					
0552	Polizei Berlin- Polizeiakademie -													
81259	Geräte, technische Einrichtungen, Ausstattungen für die verfahrensabhängige IKT	213			0	221	250	400	500					
81279	Geräte, technische Einrichtungen, Ausstattungen	213			202	500	300	350	350					
0556	Polizei Berlin- Direktion Zentraler Service -													
81179	Fahrzeuge	213			12.400	11.800	11.100	12.000	12.000					
81235	Beistellungen zur Anbindung der KoopLSt an die Anwendungen der Polizei Berlin	213			1.500	900	780	500	0					
81236	Mobile Kommunikation	213			200	200	200	200	200					
81242	Infrastruktur Massendaten	213			3.500	2.000	1.994	2.500	2.500					
81246	Server - verfahrensabhängig	213			1.500	1.000	1.000	1.000	1.000					
81247	Digitalinfrastruktur (landesweit)	213			1.000	500	500	500	500					
81248	Austausch und Erneuerung von Digitalfunktechnik	213			2.300	2.000	500	1.000	1.500					
81249	Einsatzleitzentrale (Stützungsmaßnahmen)	213			790	780	1.200	900	500					
81251	Modernisierung der bestehenden Rechenzentren der Polizei Berlin	213			770	765	1.113	800	850					
81252	Ablösung Alttechnik Firewall (Sicherheitsgateway) zentral	213			510	530	1.500	750	750					
81256	Geräte und Sondertechnik	213			200	200	300	250	300					
81259	Geräte, technische Einrichtungen, Ausstattungen für die verfahrensabhängige IKT	213			20	0	0	0	0					
81279	Geräte, technische Einrichtungen, Ausstattungen	213			600	300	300	296	250					
89120	Zuschuss an das SILB für das Investitionsprogramm Objektfunkversorgung	222			1.500	0	0	500	500					
0559	Hauptstadtbedingte Aufwendungen im Sicherheitsbereich des Landes Berlin													
81123	Sonderfahrzeuge	213			350	0	930	1.000	1.000					
81179	Fahrzeuge	213			580	930	0	580	580					
0565	Berliner Feuerwehr- Zentraler Service -													
81101	Lösch-Hilfeleistungsfahrzeuge	213			6.922	5.857	4.326	14.268	14.268					
81103	Hubrettungsfahrzeuge	213			2.534	1.700	1.716	1.500	1.500					
81105	Gerätewagen, Wechselladerfahrzeuge, Abrollbehälter	213			1.671	1	1.600	700	700					
81106	Tanklöschfahrzeuge	213			1.584	1.000	1.000	1.600	1.600					
81107	Notarzteinsatzfahrzeuge	213			649	608	350	1.400	1.400					
81109	Lastkraftwagen	213			2.037	1	1.826	700	700					
81112	Rettungswagen	213			6.970	8.970	6.656	8.000	8.000					
81120	Löschboote	213			1.331	0	0	0	0					
81179	Fahrzeuge	213			1.529	200	200	0	0					
81190	Erwerb von Fahrzeugen aus zweckgebundenen Einnahmen	213			1	1	1	1	1					
81199	Erwerb von Fahrzeugen aus Erbschaften und Spenden	213			1	1	1	1	1					

Kapitel Titel	Bezeichnung	Pos	Gesamt- kosten	finanziert bis 2024	2025	2026	2027	2028	2029	Rest ab 2030	Ø Index in %	BPU / EU / erster Ansatz	Prognose Fertigstellung	fiktive Gesamt- kosten inkl. Index
81213	Überwachung der Notstromversorgung	213			300	0	0	0	0					
81214	Ausbau und Modernisierung des Lichtwellenleiternetz	213			1.900	1.200	780	1.300	1.300					
81215	Body- und Dashcams	213			800	0	0	0	0					
81220	Ausgaben für Sirenen im Land Berlin	213			0	510	335	335	335					
81230	Erweiterung und Erneuerung der Übertragungstechnik	213			500	388	388	300	300					
81231	Anlagen zur Sicherstellung der unterbrechungsfreien Stromversorgung der IKT	213			300	100	100	150	150					
81235	Beistellungen zur Anbindung der KoopLSt an die Anwendungen der Berliner Feuerwehr	213			581	174	174	0	0					
81240	Ertüchtigung des Einsatzleitsystems IGNIS	213			525	475	475	525	525					
81241	Erneuerung der zentralen Komponenten des Leitstellensystems IGNIS	213			589	535	535	589	589					
81242	Erneuerung der dezentralen Komponenten des Leitstellensystems IGNIS	213			413	400	400	413	413					
81243	Erneuerung der digitalen Funkgeräte für Fahrzeuge des Typs MRT	213			390	300	300	340	340					
81245	Systemerweiterungen für verfahrensabhängige IKT	213			100	630	500	945	850					
81246	Flottenmanagement	213			500	350	350	300	300					
81247	Erneuerung der Helmsprechgarnituren	213			500	149	149	300	300					
81248	Erneuerung der digitalen Alarmierungstechnik	213			125	125	125	125	125					
81249	IT-Ausstattung zur mobilen Datenerfassung in der Notfallrettung	213			1.000	1.069	1.069	1.270	880					
81250	IT-Ausstattung zum elektronischen Versorgungskapazitätennachweis	213			500	10	10	300	300					
81251	Feuerwehr-Informationen-System	213			100	25	25	50	50					
81259	Geräte, technische Einrichtungen, Ausstattungen für die verfahrensabhängige IKT	213			700	400	275	250	250					
81279	Geräte, technische Einrichtungen, Ausstattungen	213			900	2.000	1.500	480	480					
81290	Geräte, Ausstattungs- und Ausrüstungsgegenstände aus zweckgebundenen Einnahmen	213			0	1	1	1	1					
89101	Zuweisung an das SILB für den Neubau der Rettungswache Oberschöneeweide, Siemensstr. 22	222			1.100	1.100	1.100	0	0					
89120	Neubau von Wachen der Freiwilligen Feuerwehr	222			7.000	6.078	2.800	3.000	3.000					
0566	Berliner Feuerwehr- Berliner Feuerwehr- und Rettungsdienst-Akademie -													
81279	Geräte, technische Einrichtungen, Ausstattungen	213			0	629	71	0	0					
0572	Landesamt für Bürger- und Ordnungsangelegenheiten- Personenstands- und Einwohnerwesen -													
81242	Digitalisierung Mikrofilmarchiv	213			531	0	0	0	0					
81243	Beschaffung von MDE-Geräten	213			800	90	90	90	90					
81248	Verfahren zur digitalen Übermittlung biometrischer Lichtbilder	213			169	0	0	0	0					
81259	Geräte, technische Einrichtungen, Ausstattungen für die verfahrensabhängige IKT	213			150	0	0	0	0					
0573	Landesamt für Bürger- und Ordnungsangelegenheiten- Kraftfahrzeugzulassung -													
81246	Anpassung der Fachverfahren im Kraftfahrzeugwesen	213			152	0	0	0	0					
0574	Landesamt für Bürger- und Ordnungsangelegenheiten- Fahrerlaubnisse, Personen- und Güterbeförderung -													
81246	Ablösung der bisher genutzten Fachverfahren (Führerschein- und Konzessionswesen)	213			1.328	1.086	434	434	434					
81247	Anpassung u.a. durch Implementierung von Schnittstellen	213			150	0	0	0	0					
81248	Digitalisierung im Rahmen der Einführung der Digitalen Akte	213			100	0	0	0	0					

Kapitel Titel	Bezeichnung	Pos	Gesamt- kosten	finanziert bis 2024	2025	2026	2027	2028	2029	Rest ab 2030	Ø Index in %	BPU / EU / erster Ansatz	Prognose Fertigstellung	fiktive Gesamt- kosten inkl. Index
0581	Landesamt für Einwanderung													
81240	Anpassung zur Realisierung des Standards X-Ausländer	213			7	75	50	50	50					
81242	Umsetzung E-Government, Digitalisierung von Prozessen, Erweiterung/Modernisierung des Fachverfahrens	213			900	430	390	390	390					
81259	Geräte, technische Einrichtungen, Ausstattungen für die verfahrensabhängige IKT	213			100	50	100	100	100					
Einzelplan 05 Summe					105.402	101.781	123.289	141.457	132.304					

Kapitel Titel	Bezeichnung	Pos	Gesamt- kosten	finanziert bis 2024	2025	2026	2027	2028	2029	Rest ab 2030	Ø Index in %	BPU / EU / erster Ansatz	Prognose Fertigstellung	fiktive Gesamt- kosten inkl. Index
Einzelplan 06 - Justiz und Verbraucherschutz														
0600	Senatsverwaltung für Justiz und Verbraucherschutz- Politisch-Administrativer Bereich und Service -													
81230	Neuverkabelung Campus Moabit	213			3.000	1	2.565	2.565	2.565					
81259	Geräte, technische Einrichtungen, Ausstattungen für die verfahrensabhängige IKT	213			1.075	423	94	94	94					
0608	Senatsverwaltung für Justiz und Verbraucherschutz- Verbraucherschutz -													
89237	Zuschüsse für besondere Förderungsmaßnahmen in der Landwirtschaft mit EU- und Bundesbeteiligung	222			214	199	199	199	199					
0610	Strafverfolgungsbehörden													
81240	KOMSTA-Kommunikation innerhalb der Staatsanwaltschaft	213			2.905	2.255	2.995	2.000	2.995					
81260	KOMSTA-Kommunikation innerhalb der Staatsanwaltschaft	213			400	360	400	400	400					
0620	Ordentliche Gerichtsbarkeit													
81251	Rechnereinsatz im Handelsregister - HAREG -	213			1.800	2.600	2.732	1.600	1.600					
81253	Automation der Kosteneinziehungsstelle der Justiz - AJUKA -	213			900	500	150	150	150					
81254	Informationsmanagement in der Ordentlichen Gerichtsbarkeit (Masterplan IMOG)	213			5.067	2.075	2.040	1.970	1.970					
81255	Informationsmanagement in der Ordentlichen Gerichtsbarkeit (forumSTAR)	213			4.056	4.306	4.116	5.270	4.116					
81256	Informationsmanagement in der Ordentlichen Gerichtsbarkeit (eJustice-Basisdienste)	213			4.740	2.730	3.405	2.905	3.405					
81276	Informationsmanagement in der Ordentlichen Gerichtsbarkeit (Masterplan IMOG)	213			600	2.050	2.050	1.550	1.550					
81279	Geräte, technische Einrichtungen, Ausstattungen	213			860	0	0	0	312					
81289	Geräte, technische Einrichtungen, Ausstattungen für die verfahrensunabhängige IKT	213			100	100	100	100	100					
0632	Zentrales Mahngericht Berlin-Brandenburg													
81259	Geräte, technische Einrichtungen, Ausstattungen für die verfahrensabhängige IKT	213			80	0	0	0	0					
0641	Oberverwaltungsgericht Berlin-Brandenburg													
81240	Kommunikation und Datenverarbeitung	213			95	130	125	140	165					
81259	Geräte, technische Einrichtungen, Ausstattungen für die verfahrensabhängige IKT	213			5	220	0	90	0					
81260	Kommunikation und Datenverarbeitung	213			70	150	100	215	150					
81289	Geräte, technische Einrichtungen, Ausstattungen für die verfahrensunabhängige IKT	213			285	150	180	100	100					
0642	Verwaltungsgericht													
81240	Kommunikation und Datenverarbeitung	213			95	140	75	120	95					
81259	Geräte, technische Einrichtungen, Ausstattungen für die verfahrensabhängige IKT	213			20	60	130	1.046	150					
81260	Datenverarbeitung in der Verwaltungsgerichtsbarkeit	213			130	200	200	200	200					
81279	Geräte, technische Einrichtungen, Ausstattungen	213			20	5	5	5	5					
81289	Geräte, technische Einrichtungen, Ausstattungen für die verfahrensunabhängige IKT	213			530	713	250	470	470					
0651	Sozialgericht													
81289	Geräte, technische Einrichtungen, Ausstattungen für die verfahrensunabhängige IKT	213			255	120	130	320	200					
0661	Justizvollzugsanstalt Plötzensee													
81179	Fahrzeuge	213			250	0	0	147	150					
81180	Gefangenentransportfahrzeug	213			0	300	0	400	780					
81212	Röntgenanlage für JVA Moabit	213			450	0	0	0	0					

Kapitel Titel	Bezeichnung	Pos	Gesamt- kosten	finanziert bis 2024	2025	2026	2027	2028	2029	Rest ab 2030	Ø Index in %	BPU / EU / erster Ansatz	Prognose Fertigstellung	fiktive Gesamt- kosten inkl. Index
81214	Waschstraße für die zentrale Wäscherei in der JVA Plötzensee	213			0	1.200	0	0	0					
81215	2-Rollermangel für die zentrale Wäscherei in der JVA Plötzensee	213			0	0	570	0	0					
81259	Geräte, technische Einrichtungen, Ausstattungen für die verfahrensabhängige IKT	213			500	280	400	400	400					
81279	Geräte, technische Einrichtungen, Ausstattungen	213			1.085	1.014	1.076	1.076	1.076					
81289	Geräte, technische Einrichtungen, Ausstattungen für die verfahrensunabhängige IKT	213			990	1.197	1.270	1.370	1.370					
88401	Zuführung an das Sondervermögen Infrastruktur der Wachsenden Stadt (SIWA)	2214			500	0	0	0	0					
89101	Zuschuss an das SILB für den Neubau einer zentralen Versorgungsküche (Teilprojekt 1)	222	21.035	0	0	0	0	0	1	21.034	8,10%	2030	2035	31.051
89102	Zuschuss an das SILB für Speisenausgabestellen in diversen JVA-en (Teilprojekt 2)	222	8.458	0	0	0	0	0	1	8.457	8,10%	2030	2035	12.485
0663	Justizvollzugsanstalt für Frauen													
81279	Geräte, technische Einrichtungen, Ausstattungen	213			75	75	75	75	75					
0664	Justizvollzugsanstalt des Offenen Vollzuges Berlin													
81179	Fahrzeuge	213			27	0	0	0	45					
81279	Geräte, technische Einrichtungen, Ausstattungen	213			40	40	40	40	40					
0666	Justizvollzugsanstalt Moabit													
81279	Geräte, technische Einrichtungen, Ausstattungen	213			190	190	190	190	190					
89101	Zuschuss an das SILB für Umbau, Sanierung und Grundinstandsetzung der Teilanstalt II	222	81.495	0	0	0	0	0	1	81.494	8,10%	2030	2035	120.298
0668	Justizvollzugsanstalt Tegel													
81179	Fahrzeuge	213			0	0	0	0	90					
81279	Geräte, technische Einrichtungen, Ausstattungen	213			360	360	350	350	350					
89101	Zuschuss an das SILB für Umbau und Grundsanierung der Teilanstalt III	222	53.200	0	0	0	0	0	1	53.199	8,10%	2030	2035	78.531
89102	Zuschuss an das SILB für Umbau und Grundsanierung der Teilanstalt II	222	40.176	0	0	0	0	0	1	40.175	8,10%	2030	2035	59.306
0669	Jugendstrafanstalt													
81279	Geräte, technische Einrichtungen, Ausstattungen	213			121	169	143	143	143					
89150	Zuschuss an das SILB für die energieeffiziente Sanierung im Denkmal - Haus 8	222	29.100	0	0	0	0	0	1	29.099	8,10%	2030	2035	42.956
0671	Jugendarrestanstalt													
81279	Geräte, technische Einrichtungen, Ausstattungen	213			10	6	6	6	6					
0672	Justizvollzugsanstalt Heidering													
81279	Geräte, technische Einrichtungen, Ausstattungen	213			183	180	180	180	180					
0691	Soziale Dienste der Justiz- Gerichtshilfe und Bewährungshilfe -													
81279	Geräte, technische Einrichtungen, Ausstattungen	213			10	10	10	10	10					
Einzelplan 06 Summe					32.093	24.508	26.351	25.896	25.902					

Kapitel Titel	Bezeichnung	Pos	Gesamt- kosten	finanziert bis 2024	2025	2026	2027	2028	2029	Rest ab 2030	Ø Index in %	BPU / EU / erster Ansatz	Prognose Fertigstellung	fiktive Gesamt- kosten inkl. Index
Einzelplan 07 - Mobilität, Verkehr, Klimaschutz und Umwelt														
0700	Senatsverwaltung für Mobilität, Verkehr, Klimaschutz und Umwelt- Politisch-Administrativer Bereich und Service -													
81240	Investitionen für die verfahrensabhängige IKT-Technik	213			1.979	1.234	1.354	1.400	1.400					
81259	Geräte, technische Einrichtungen, Ausstattungen für die verfahrensabhängige IKT	213			252	300	300	285	285					
88401	Zuführung an das Sondervermögen Infrastruktur der Wachsenden Stadt (SIWA)	2214			5.501	1	1	0	0					
0705	Senatsverwaltung für Mobilität, Verkehr, Klimaschutz und Umwelt- Generelle Angelegenheiten und Recht -													
86379	Darlehen für Rechtsverteidigung	2321			1	1	1	1	1					
0710	Senatsverwaltung für Mobilität, Verkehr, Klimaschutz und Umwelt- Umwelt- und Klimaschutzpolitik, Kreislaufwirtschaft und Immissionsschutz -													
70136	Investive Maßnahmen für Klimaschutz, Klimaanpassung und Wärmewende	2112			1.550	1	1	1	1					
81136	Beschaffung von Fahrzeugen für Klimaschutz, Klimaanpassung und Wärmewende	213			300	1	1	1	1					
81279	Geräte, technische Einrichtungen, Ausstattungen	213			10	0	0	10	10					
88308	Infrastrukturmaßnahmen im Rahmen des Berliner Programms für nachhaltige Entwicklung 2 -BENE 2- (Förderperiode 2021-2027)	2212			31.332	17.661	8.753	4.000	1.000					
89111	Zuschüsse an öffentliche Unternehmen für Investitionen	222			66	0	365	365	1.764					
89136	Zuschüsse an öffentliche Unternehmen für Investitionen	222			3.218	685	1	1	1					
89220	Zuschüsse an private Unternehmen im Rahmen des Berliner Programms für nachhaltige Entwicklung 2 -BENE 2- (Förderperiode 2021-2027)	222			24.765	586	12	0	0					
89236	Zuschüsse an private Unternehmen für Investitionen für Klimaschutz, Klimaanpassung und Wärmewende	222			200	1	1	1	1					
89336	Zuschüsse an natürliche Personen und gemeinnützige Einrichtungen für Investitionen für Klimaschutz, Klimaanpassung und Wärmewende	222			4.150	1	1	1	1					
89436	Zuschüsse an öffentliche Einrichtungen für Investitionen für Klimaschutz, Klimaanpassung und Wärmewende	222			2.820	56	1	1	1					
0720	Senatsverwaltung für Mobilität, Verkehr, Klimaschutz und Umwelt- Integrativer Umweltschutz -													
81179	Fahrzeuge	213			60	0	0	60	60					
81279	Geräte, technische Einrichtungen, Ausstattungen	213			702	1.060	870	700	700					
89101	Zuschüsse an die Berliner Wasserbetriebe für Gewässergütemaßnahmen für besseren Gewässerschutz	222			7.000	0	0	0	0					
0721	Fischereiamt													
81179	Fahrzeuge	213			100	100	80	0	0					
81279	Geräte, technische Einrichtungen, Ausstattungen	213			0	15	0	0	0					
0730	Senatsverwaltung für Mobilität, Verkehr, Klimaschutz und Umwelt- Verkehr -													
72005	Umbau und Kapazitätserweiterung des zentralen Omnibusbahnhof (ZOB)	2113			150	50	10	0	0					
72016	Verbesserung der Infrastruktur für den Radverkehr	2113			6.500	4.725	4.750	500	500					
72018	Verbesserung der Umsteigebeziehungen im ÖPNV	2113			200	0	0	0	0					
72019	Barrierefreier Ausbau von Bushaltestellen	2113			1	1	1	1	1					
72020	Verbesserung der Infrastruktur für den Fußverkehr	2113			3.000	2.000	2.000	1.500	1.500					
81211	Einführung und Weiterentwicklung eines Qualitäts- und Managementsystems für den Straßenverkehr in Berlin	213			0	0	0	120	120					

Kapitel Titel	Bezeichnung	Pos	Gesamt- kosten	finanziert bis 2024	2025	2026	2027	2028	2029	Rest ab 2030	Ø Index in %	BPU / EU / erster Ansatz	Prognose Fertigstellung	fiktive Gesamt- kosten inkl. Index
81212	Aufbau eines gemeinsamen Verkehrsinformations- und -steuerungssystems für die Region Berlin/Brandenburg	213			200	1	1	60	60					
81213	Technische Ausstattung für die Verkehrsinformationszentrale	213			626	700	800	520	520					
81214	Umsetzung eines Konzeptes zur Verkehrsorganisation des Reisebusverkehrs	213			250	0	1	0	0					
81217	Aufbau und Betrieb eines berlinweiten Veranstaltungskalender	213			100	0	1	0	0					
81218	Aufbau und Betrieb eines digitalen Testfelds für automatisiertes und vernetztes Fahren	213			150	150	150	150	150					
81219	Aufbau und Betrieb einer barrierefreien Leit- und Informations-App	213			100	1	1	0	0					
81221	Verkehrliche Maßnahmen zur lufthygienischen Verbesserung	213			1.000	1.000	1.000	1.000	1.000					
81279	Geräte, technische Einrichtungen, Ausstattungen	213			0	1	1	0	0					
83130	Kapitalzuführung an die BVG	24			95.965	40.000	70.000	130.000	130.000					
88101	Anteil Berlins an der Vorbereitung und Durchführung von Verkehrswegebaumaßnahmen des Bundes	2214			1	6.000	6.000	1	1					
89101	Zuschüsse an die Berliner Wasserbetriebe für die Straßenregenentwässerung	222			9.000	0	0	0	0					
89102	Zuschüsse für Investitionen des öffentlichen Personennahverkehrs	222			255.750	195.600	195.600	192.500	192.500					
89110	Vorbereitung und Durchführung von Brückenbaumaßnahmen der Deutschen Bahn AG und der Wasserstraßenverwaltung	222			6.000	18.144	6.393	34.393	34.393					
89111	Zuschüsse an öffentliche Unternehmen für Investitionen	222			3.720	7.897	1.704	1.700	1.700					
89112	Anteil Berlins am zweigleisigen Ausbau der Stettiner Bahn zwischen Angermünde und Stettin	222			9.000	15.000	1	0	0					
89114	Zuschüsse an die BVG für Ersatzinvestitionen des ÖPNV (Verkehrsvertrag)	222			1	1	1	0	0					
89118	Zuschüsse an die BVG für die Beschaffung von Schienenfahrzeugen	222			1	1	1	0	0					
89201	Zuschüsse an private Unternehmen für Investitionen	222			74	74	74	0	0					
0740	Senatsverwaltung für Mobilität, Verkehr, Klimaschutz und Umwelt- Tiefbau -													
72001	Maßnahmen des Straßenbaus im Zentralen Bereich und im Bereich des Potsdamer/Leipziger Platzes	2113			5.330	3.520	2.060	3.290	4.790					
72002	Maßnahmen im Zusammenhang mit Ortsdurchfahrten im Zuge von Bundesstraßen und des Straßenbaus außerhalb des zentralen Bereichs	2113			7.155	5.850	8.350	8.850	5.950					
72003	Neubau einer Straßenverbindung An der Wuhlheide bis Märkische Allee (Weiterbau der TVO - Tangentialverbindung Ost)	2113			3.500	2.000	2.000	15.000	20.000					
72004	Ostumfahrung Bahnhofstraße (Ostumfahrung Köpenick)	2113	46.171	0	0	0	0	500	2.000	43.671	7,30%	2028	2035	57.039
72006	Kreuzungsumbau Südhafen	2113			0	50	500	1.000	2.000					
72014	Neubau von elektrischen Straßenbeleuchtungsanlagen	2113			10.599	5.379	5.379	5.000	5.000					
72016	Umbau von Quartiersstraßen im Klosterviertel (Bereich Molkenmarkt/Klosterviertel) in Mitte	2113	6.200	0	0	0	0	251	501	5.448	7,30%	2028	2034	7.659
72017	Erneuerung der Rochstraße zwischen Dircksenstraße und An der Spandauer Straße in Mitte	2113	1.112	0	0	0	0	0	1	1.111	7,30%	2030	2035	1.582
72018	Erneuerung der Straße des 17. Juni zwischen Yitzhak-Rabin-Straße und Großer Stern in Mitte	2113	14.300	0	0	0	0	0	1	14.299	7,30%	2030	2035	20.339
72019	Erneuerung der Torstraße zwischen Chausseestraße und Karl-Liebnecht-Straße in Mitte	2113	19.790	606	1.000	1.000	2.000	4.000	4.000	7.184				

Kapitel Titel	Bezeichnung	Pos	Gesamt- kosten	finanziert bis 2024	2025	2026	2027	2028	2029	Rest ab 2030	Ø Index in %	BPU / EU / erster Ansatz	Prognose Fertigstellung	fiktive Gesamt- kosten inkl. Index
72020	Erneuerung der Straße Unter den Linden von Pariser Platz bis Schloßbrücke in Mitte	2113	26.250	0	0	1.000	501	1.751	5.000	17.998				
72021	Erneuerung der Charlottenstraße zwischen Dorotheenstraße und der Straße Unter den Linden in Mitte	2113	2.283	0	300	1.300	700	83	0	-100				
72022	Umbau der Friedrichstraße zwischen Französischer Straße und Leipziger Straße in Mitte	2113	5.750	0	0	0	0	0	1	5.749	7,30%	2030	2035	8.178
72023	Erneuerung der Fahrbahn der Karl-Liebknecht-Straße von Torstraße bis einschließlich Memhardstraße in Mitte	2113	4.700	0	1.000	500	1.000	1.700	1.000	-500				
72024	Erneuerung der Lichtenberger Straße zwischen Holzmarktstraße und Strausberger Platz in Friedrichshain-Kreuzberg	2113	4.555	0	0	0	0	0	1	4.554	7,30%	2030	2035	6.479
72025	Grundhafte Erneuerung des Spreeuferwegs (inkl. Tragschichten) im Nikolaiviertel in Mitte	2113	4.040	0	0	0	0	0	1	4.039	7,30%	2030	2035	5.746
72026	Ausbau der Ziegelstraße, Kalkscheunenstraße und Johannisstraße	2113	2.584	0	0	0	0	0	1	2.583	7,30%	2030	2035	3.675
72050	Neubau eines Straßenabschnittes zwischen Romain-Rolland-Straße und Blankenburger Straße (Netzelement N2) in Pankow	2113	5.400	0	0	0	0	1.000	2.000	2.400	7,30%	2028	2032	6.671
72051	Erneuerung der Schloßstraße /Unter den Eichen (B 1) zwischen Thielallee und Wolfensteindamm in Steglitz-Zehlendorf	2113	45.728	0	0	0	0	2.000	5.000	38.728	7,30%	2028	2034	56.491
72053	Westumfahrung Bahnhofstraße in Treptow-Köpenick	2113	26.392	0	500	1.000	2.000	3.500	8.000	11.392				
72054	Erneuerung der B1/B5 zwischen Bezirksgrenze Friedrichshain-Kreuzberg / Lichtenberg bis Rhinstraße in Lichtenberg	2113	37.230	0	0	0	0	0	1	37.229	7,30%	2030	2035	52.953
72055	Umbau von Abschnitten der B 96a (Schnellerstr., Michael-Brückner-Str., Adlergestell) von Rixdorfer Str. bis Köpenicker Str. in Treptow-Köpenick	2113	7.000	0	0	0	0	0	1	6.999	7,30%	2030	2035	9.956
72056	Erneuerung der Berliner Allee (B 2) zwischen Pistoriusstraße und Rennbahnstraße in Pankow	2113	16.500	0	0	0	0	500	5.000	11.000	7,30%	2028	2033	20.384
72057	Erschließung Gartenfeld / Rhenaniastraße in Spandau	2113	30.000	0	0	0	0	500	1.000	28.500	7,30%	2028	2035	37.061
72058	Erneuerung der Königstraße (B 1) zwischen Friedenstraße und Kronprinzessinnenweg in Steglitz-Zehlendorf	2113	20.438	0	0	0	0	0	1	20.437	7,30%	2030	2035	29.069
72060	Verlegung und Neubau der Michelangelostraße in Pankow	2113	13.326	0	0	0	0	500	1.000	11.826	7,30%	2028	2034	16.463
72061	Verlängerung Rothenbachstraße bis zur Blankenburger Straße (Netzelement N1) in Pankow	2113	5.714	0	0	0	0	750	1.000	3.964	7,30%	2028	2033	7.059
72062	Erneuerung der Prenzlauer Promenade zwischen Am Steinberg und Rothenbachstraße in Pankow	2113	11.500	0	0	0	500	2.000	2.000	7.000				
72201	Neubau der Europa-City-Brücke über Gleisanlagen	2113	7.000	0	0	0	0	4.000	2.500	500	6,90%	2028	2030	8.551
72221	Neubau einer Straßenbrücke über die Spree im Zuge der geplanten Süd-Ost-Verbindung einschließlich Stützwänden (Treptow-Köpenick)	2113			10	5	5	3	3					
72243	Ersatzneubau der Brücke am Bahndamm	2113	6.137	116	250	320	750	2.500	1.890	311			2030	
72244	Neubau einer Fuß- und Radwegbrücke über den Landwehrkanal	2113	13.392	0	0	0	0	0	1	13.391	6,90%	2030	2035	18.695
72245	Neubau einer Fuß- und Radwegbrücke im Zuge der Bouchéstraße	2113	2.850	0	0	0	0	0	1	2.849	6,90%	2030	2035	3.979
72314	Ausbau der Südpanke von Chausseestraße bis Habersaathstraße	2113	6.827	6.514	10	15	1	0	0	287				
72331	Ausbau der Panke in Berlin Mitte und Pankow (Phase I)	2113	4.850	898	10	100	300	300	300	2.942				
72332	Ausbau der Panke in Berlin Mitte und Pankow (Phase II)	2113	42.000	6.833	3.000	3.500	3.000	3.500	3.500	18.667				
72333	Ausbau der Wuhle in Marzahn-Hellersdorf und Treptow-Köpenick	2113	19.000	0	0	0	0	0	1	18.999	6,90%	2030	2035	26.524
72705	Ersatzneubau der Ossietzkybrücke	2113	4.600	0	0	0	252	2.100	1.700	548				

Kapitel Titel	Bezeichnung	Pos	Gesamt- kosten	finanziert bis 2024	2025	2026	2027	2028	2029	Rest ab 2030	Ø Index in %	BPU / EU / erster Ansatz	Prognose Fertigstellung	fiktive Gesamt- kosten inkl. Index
72707	Ersatzneubau der Langen Brücke	2113			500	250	1.000	2.000	10.000					
72708	Ersatzneubau der Südlichen Blumberger Damm-Brücke	2113			400	400	75	0	0					
72709	Ersatzneubau der Bahnhofstraßenbrücke	2113	3.240	0	0	0	0	1.700	1.500	40	6,90%	2028	2030	3.958
72710	Ersatzneubau der Moltkebrücke in Steglitz-Zehlendorf	2113	10.364	7.825	1.850	600	89	0	0	0				
72711	Ersatzneubau des Eichwerder Steges	2113	4.320	0	0	0	0	0	1	4.319	6,90%	2030	2035	6.031
72714	Neubau der Wuhletalbrücke im Zuge der Märkischen Allee in Marzahn-Hellersdorf	2113			550	166	10	0	0					
72715	Neubau der Elsenbrücke	2113			1.700	2.000	1.000	8.000	10.000					
72717	Ersatzneubau der Mühlendammbücke	2113			300	15.500	15.500	15.500	15.500					
72718	Ersatzneubau der Pappelalleebrücke	2113	5.200	0	0	0	0	0	1	5.199	6,90%	2030	2035	7.259
72719	Ersatzneubau der Caprivibrücke	2113	29.000	0	0	0	0	0	1	28.999	6,90%	2030	2035	40.484
72720	Ersatzneubau der Schlossbrücke in Berlin Charlottenburg	2113	23.000	0	0	0	0	150	150	22.700	6,90%	2028	2035	28.097
72721	Ersatzneubau der Röntgenbrücke	2113	10.000	0	0	0	0	0	1	9.999	6,90%	2030	2035	13.960
72722	Ersatzneubau der Dischingerbrücke	2113	50.000	0	0	0	0	0	1	49.999	6,90%	2030	2035	69.800
72723	Ersatzneubau der Gehrenseebrücke	2113	41.300	0	0	0	0	2.500	2.500	36.300	6,90%	2028	2034	50.453
72724	Ersatzneubau der Brücken im Zuge der Allee der Kosmonauten	2113	57.200	0	0	1	500	5.500	15.000	36.199				
72725	Ersatzneubau der Putlitzbrücke	2113	30.000	0	0	0	0	0	1	29.999	6,90%	2030	2035	41.880
72733	Ersatzneubau der Hellersdorfer Brücken	2113	7.751	0	400	1.200	2.500	3.300	350	1				
72734	Ersatzneubau Brücke am Falkenberg	2113	8.500	0	0	0	0	0	1	8.499	6,90%	2030	2035	11.866
72764	Ersatzneubau der Schulenburgbrücke	2113			0	750	4.500	10.000	10.000					
72768	Ersatzneubau der Rohrdammbrücke	2113	12.000	0	0	0	0	0	1	11.999	6,90%	2030	2035	16.752
72769	Ersatzneubau der Südlichen Rhinstraßenbrücke	2113			50	11	1	0	0					
72770	Ersatzneubau des Verkehrsknotens Marzahn	2113			2.300	31.500	30.000	12.000	8.500					
72772	Neubau der Löffelbrücke über die Panke	2113			10	0	0	0	0					
72774	Ersatzneubau der Nördlichen Rialtoringbrücke	2113	1.000	0	0	0	0	0	1	999	6,90%	2030	2035	1.396
72775	Ersatzneubau des Schmöckwitzwerderstegs	2113	4.415	4.357	10	10	10	10	0	18				
72776	Grundinstandsetzung des Tunnels Überbauung Schlangenbader Straße	2113			7.500	8.000	8.000	6.500	1.750					
72778	Ersatzneubau der Pyramidenbrücke	2113			100	366	280	79	1					
72779	Ersatzneubau der Brommybrücke	2113	15.000	0	0	0	0	0	1	14.999	6,90%	2030	2035	20.940
72781	Ersatzneubau der Salvador-Allende-Brücke	2113			15	90	10	0	0					
72782	Ersatzneubau der Ebertsbrücke	2113	14.000	0	0	0	0	0	1	13.999	6,90%	2030	2035	19.544
72783	Ersatzneubau der Waldbacher-Weg-Brücke	2113	4.779	4.301	10	10	8	1	1	448				
72785	Ersatzneubau der Schloßparkbrücke III	2113	1.219	0	200	370	500	89	10	50				
72786	Ersatzneubau der Löwenbrücke	2113	2.630	1.369	445	500	220	50	10	36				
72787	Ersatzneubau der Fahlenbergbrücke	2113	11.839	8.284	1.250	750	180	180	90	1.105				
72789	Ersatzneubau der Spittelmarktbrücke	2113	10.000	0	0	1.500	4.000	4.000	500	0				
72822	Neubau der Pumpstation Dianasee in Charlottenburg-Wilmersdorf	2113	3.450	3.254	10	55	10	10	10	101				
72823	Neubau der Uferbefestigung Bonhoefferufer (Spree)	2113			500	3.000	3.000	801	100					
72824	Neubau der Uferbefestigung Wikingerufer (Spree)	2113			42	689	197	0	0					

Kapitel Titel	Bezeichnung	Pos	Gesamt- kosten	finanziert bis 2024	2025	2026	2027	2028	2029	Rest ab 2030	Ø Index in %	BPU / EU / erster Ansatz	Prognose Fertigstellung	fiktive Gesamt- kosten inkl. Index
72825	Neubau des Sedimentfangs im Bäketeich in Steglitz-Zehlendorf	2113	3.600	2.667	8	30	10	500	385	0				
72830	Neubau der Uferbefestigung der Spree-Oder-Wasserstraße (SOW) von Mühlendammschleuse (km 17,8) bis zur Elsenbrücke (km 22,0)	2113	90.000	288	5.500	3.000	1.000	1.000	0	79.212				
72849	Neubau der Uferbefestigung der Spree-Oder-Wasserstraße (SOW) von Schleuse Charlottenburg (km 6,5) bis Humboldthafen	2113			3.000	5.000	8.000	31.750	31.750					
72861	Neubau der Uferbefestigung der Spree-Oder-Wasserstraße (SOW) von Elsenbrücke (km 22,0) bis zum Britzer-Verbindungskanal (km 26,5) inkl. Schiffbare Nebengewässer	2113	98.000	0	0	0	0	0	1	97.999	6,90%	2030	2037	136.809
72862	Neubau der Uferbefestigung der Spree-Oder-Wasserstraße (SOW) von Britzer Verbindungskanal (km 26,5) bis zur Altstadt Köpenick (km 33,2)	2113	95.000	0	0	0	0	0	1	94.999	6,90%	2030	2037	132.621
72863	Neubau der Uferbefestigung der Spree-Oder-Wasserstraße (SOW) von Humboldthafen (km 14,5) bis zur Mühlendammschleuse (km 17,6)	2113	90.000	0	0	0	0	0	1	89.999	6,90%	2030	2037	125.641
72864	Ersatzneubau Zentraler Sortierplatz Gewässer in Pankow	2113	5.400	0	0	0	0	0	1	5.399	6,90%	2030	2035	7.538
81179	Fahrzeuge	213			75	70	70	70	70					
82264	Kauf von unbebauten Grundstücken für das Verwaltungs- und das Stiftungsvermögen	212			50	50	50	50	50					
82265	Kauf von unbebauten Grundstücken für von Dritten geförderte Investitionsmaßnahmen	212			1.500	1	400	1	1.100					
88101	Anteil Berlins an der Vorbereitung und Durchführung von Verkehrswegebaumaßnahmen des Bundes	2214			2.090	2.090	2.090	2.200	2.200					
89115	Zuschuss zum Bau von Radschnellwegen	222			310	327	1.495	4.090	6.162					
89116	Zuschüsse an die GB infraVelo GmbH zur Durchführung von investiven Maßnahmen zur Verbesserung der gesamtstädtischen Radwegeinfrastruktur	222			2.500	1.000	1.000	1.000	1.000					
89201	Zuschüsse an private Unternehmen für Investitionen	222			263	3.500	1.000	1.000	1.000					
0750	Senatsverwaltung für Mobilität, Verkehr, Klimaschutz und Umwelt- Naturschutz und Stadtgrün -													
70115	Herstellung einer naturnahen Parkanlage im Umfeld des Zentralen Festplatzes am Kurt-Schumacher-Damm	2112			50	0	0	0	0					
70116	Herstellung eines Grün- und Freiraumsystems an der Heidestraße	2112			226	1.026	652	0	0					
70118	Umsetzung von investiven Kompensationsmaßnahmen	2112			1.210	2.249	5.723	13.000	8.100					
70193	Baumaßnahmen des Naturschutzes und der Landschaftspflege aus zweckgebundenen Einnahmen	2112			0	1	1	1	1					
70341	Investitionen des Kleingartenwesens	2112			1	1	1	1	1					
82162	Vorkaufsrechte und Ankauf von bebauten Grundstücken im Rahmen von wohnungspolitischen Maßnahmen	212			1	100	100	100	100					
82164	Kauf von bebauten Grundstücken für das Verwaltungs- und das Stiftungsvermögen	212			403	553	553	553	553					
89111	Zuschüsse an öffentliche Unternehmen für Investitionen	222			734	532	181	75	38					
89121	Zuschuss an den Berliner Krematoriumsbetrieb	222			587	0	0	0	0					
89145	Zuschuss an die Grün Berlin GmbH für Investitionen	222			24.420	16.047	15.874	15.043	41.515					
89182	Zuschüsse für Investitionen an öffentliche Unternehmen im Rahmen der Strategie Stadtlandschaft	222			0	1	1	1	1					
89282	Zuschüsse für Investitionen an private Unternehmen im Rahmen der Strategie Stadtlandschaft	222			0	1	1	1	1					
89293	Zuschüsse für Investitionen aus zweckgebundenen Einnahmen an private Unternehmen	222			0	1	1	1	1					

Kapitel Titel	Bezeichnung	Pos	Gesamt- kosten	finanziert bis 2024	2025	2026	2027	2028	2029	Rest ab 2030	Ø Index in %	BPU / EU / erster Ansatz	Prognose Fertigstellung	fiktive Gesamt- kosten inkl. Index
89341	Zuschüsse für Investitionen des Kleingartenwesens	222			1.010	1	1	1.500	1.500					
89360	Zuschüsse für Investitionen im Rahmen der Kompensationsstrategie	222			1.850	205	800	1.400	2.000					
89374	Zuschuss an die Grün Berlin Stiftung für Investitionen	222			11.500	1.453	1.626	2.457	12.392					
89382	Zuschüsse für Investitionen an Sonstige im Inland im Rahmen der Strategie Stadtlandschaft	222			0	1	1	1	1					
89437	Zuschüsse für Investitionen der Stiftung Naturschutz	222			500	500	0	0	0					
89482	Zuschüsse für Investitionen an öffentliche Einrichtungen im Rahmen der Strategie Stadtlandschaft	222			0	897	397	997	997					
0751	Berliner Forsten													
81101	Erwerb von Spezialfahrzeugen	213			0	590	0	620	0					
81179	Fahrzeuge	213			1.250	1.200	1.200	1.300	1.400					
81279	Geräte, technische Einrichtungen, Ausstattungen	213			250	240	240	350	400					
0752	Pflanzenschutzamt													
81279	Geräte, technische Einrichtungen, Ausstattungen	213			65	83	178	137	170					
0770	Senatsverwaltung für Mobilität, Verkehr, Klimaschutz und Umwelt- Integratives Verkehrsmanagement -													
72017	Neu- und Umbau von Lichtsignalanlagen zur ÖPNV-Beschleunigung	2113			500	0	0	0	0					
81279	Geräte, technische Einrichtungen, Ausstattungen	213			100	0	0	0	0					
Einzelplan 07 Summe					586.554	447.056	443.766	585.419	641.692					

Kapitel Titel	Bezeichnung	Pos	Gesamt- kosten	finanziert bis 2024	2025	2026	2027	2028	2029	Rest ab 2030	Ø Index in %	BPU / EU / erster Ansatz	Prognose Fertigstellung	fiktive Gesamt- kosten inkl. Index
Einzelplan 08 - Kultur und Gesellschaftlichen Zusammenhalt														
0810	Senatsverwaltung für Kultur und Gesellschaftlichen Zusammenhalt- Kultur -													
81211	Annahme von Kunstgegenständen an Zahlung statt	213			13.336	1	1	1	1					
81278	Künstlerische Gestaltungen im Stadtraum	213			375	125	125	125	125					
89110	Zuschüsse für den Ausbau von Arbeitsräumen für Künstlerinnen und Künstler	222			21.350	3.625	225	2.725	5.000					
89120	Zuschüsse an das SILB für die Erneuerung der Lüftungsanlagen im Friedrichstadt-Palast	222	51.786	36.944	0	1	1	1	1	14.838				
89121	Zuschüsse an das SILB für den Neubau des Eingangsgebäudes des Technikmuseums	222	22.090	2.300	4.200	1	1	3.000	4.000	8.588				
89122	Zuschüsse zur Modernisierung von Immobilien mit kultureller Nutzung	222			7.850	1	1	1	5.000					
89123	Zuschuss an die BIM für die Barackensanierung im Dokumentationszentrum NS-Zwangsarbeit Schöneeweide	222			0	1	0	0	0					
89124	Zuschuss an das SILB zur Neustrukturierung und Sanierung des Bröhan-Museums	222	22.250	0	1.000	1	2.000	6.000	5.000	8.249				
89172	Zuschuss an das Konzerthaus Berlin für Investitionen	222			26	26	26	26	26					
89177	Zuschuss an das Deutsche Theater/Kammerspiele für Investitionen	222			33	33	33	33	33					
89178	Zuschuss an die Volksbühne für Investitionen	222			28	28	28	28	28					
89179	Zuschuss an das Maxim Gorki Theater für Investitionen	222			20	20	20	20	20					
89180	Zuschuss an das Theater an der Parkaue für Investitionen	222			268	18	18	18	18					
89311	Zuschüsse an Organisationen im Inland für Investitionen	222			400	1	1	1	1					
89312	Zuschuss für Investitionen für den Lern- und Erinnerungsort Friedhof der Märzgefallenen	222			750	400	1.300	1.310	0					
89421	Zuschuss an die Stiftung Zentral- und Landesbibliothek Berlin für Investitionen	222			170	170	170	0	0					
89441	Zuschuss an die Stiftung Bröhan für Investitionen	222			60	60	60	60	60					
89444	Zuschuss an die Stiftung Stadtmuseum für Investitionen	222			11.061	5.000	5.000	4.541	73					
89448	Zuschuss an die Stiftung Deutsches Technikmuseum	222			56	56	56	56	0					
89450	Zuschuss an die Stiftung Oper in Berlin für Investitionen	222			65	65	65	65	65					
89451	Zuschuss an die Stiftung Preußische Schlösser und Gärten Berlin-Brandenburg für Investitionen	222			7.183	7.183	7.183	7.183	7.183					
89453	Zuschuss an die Stiftung Berlinische Galerie für Investitionen	222			100	100	100	100	0					
0814	Landesarchiv													
81259	Geräte, technische Einrichtungen, Ausstattungen für die verfahrensabhängige IKT	213			1.320	1.320	1.320	1.320	1.020					
81279	Geräte, technische Einrichtungen, Ausstattungen	213			70	140	70	70	140					
82301	Erwerb von Grundstücken und Gebäuden (Sonderfinanzierungen)	212			1.264	1.375	1.493	1.619	1.755					
0820	Leistungen an die Kirchen,Religions- und Weltanschauungsgemeinschaften													
89421	Investive Zuschüsse für Kirchen, Religions- und Weltanschauungsgemeinschaften	222			2.250	0	1	2.250	1.000					
89422	Zuwendung für den Wiederaufbau der Synagoge Fraenkelufer	222			0	1	1	1	1					
Einzelplan 08 Summe					73.235	19.752	19.299	30.554	30.550					

Kapitel Titel	Bezeichnung	Pos	Gesamt- kosten	finanziert bis 2024	2025	2026	2027	2028	2029	Rest ab 2030	Ø Index in %	BPU / EU / erster Ansatz	Prognose Fertigstellung	fiktive Gesamt- kosten inkl. Index
Einzelplan 09 - Wissenschaft, Gesundheit und Pflege											8,10%	2028	2035	139.585
0900	Senatsverwaltung für Wissenschaft, Gesundheit und Pflege- Politisch-Administrativer Bereich und Service -													
88401	Zuführung an das Sondervermögen Infrastruktur der Wachsenden Stadt (SIWA)	2214			10.000	0	0	0	0					
0910	Senatsverwaltung für Wissenschaft, Gesundheit und Pflege- Hochschulen -													
82301	Erwerb von Grundstücken und Gebäuden (Sonderfinanzierungen)	212			906	457	77	0	0					
86318	Darlehen nach dem Bundesausbildungsförderungsgesetz	2321			100.000	100.000	100.000	100.000	100.000					
88401	Zuführung an das Sondervermögen Infrastruktur der Wachsenden Stadt (SIWA)	2214			1	1	1	1	1					
89360	Zuschuss an das Studierendenwerk für Investitionen	222			667	367	367	367	367					
89361	Zuschuss an das Zuse-Institut Berlin für Investitionen	222			1	1	1	1	1					
89392	Förderung des Nationalen Hochleistungsrechnens an Hochschulen, investiv	222			3.000	2.531	2.531	2.531	2.531					
89401	Investive Zuschüsse an Universitäten	222			34.355	24.923	24.923	24.923	24.923					
89402	Investive Zuschüsse an Fachhochschulen	222			5.966	4.939	4.939	4.939	4.939					
89403	Investive Zuschüsse an künstlerische Hochschulen	222			2.639	2.448	2.448	2.448	2.448					
89419	Investitionspakt Hochschulbau	222			5.000	1	1	1	1					
89423	Zuschüsse für Solaranlagen und energieeffizienzsteigernde Maßnahmen	222			1	1	1	1	1					
89427	UdK, Sanierung der Heizungsverteilung	222	5.872	0	500	1.500	1.500	2.372	0	0				
89429	UdK, Sanierung der Fassade, Einsteinufer 43	222	13.932	6.691	5.000	2.240	1	0	0	0				
89431	FU, Grundsanierung Haus L, Geowissenschaften, Malteserstraße 74-100	222	13.949	0	500	500	2.500	4.250	4.635	1.564				
89433	HU, Grundsanierung Hauptgebäude, 2. BA	222	30.250	0	0	1.000	2.500	10.000	15.000	1.750				
89435	Zuschuss an "Charité-Universitätsmedizin Berlin" zur Erneuerung der technischen Infrastruktur	222			17.260	0	0	0	0					
89442	HU, Umbau und Sanierung für das Institut für Rehabilitationswissenschaften, Ziegelstr. 5	222	30.040	6.061	8.000	7.000	3.500	3.500	1.979	0				
89443	TU, Grundsanierung Lehr- und Laborgebäude, Seestr. 13	222	110.500	0	0	0	0	1	1	110.498				
89444	Zuschuss an "Charité - Universitätsmedizin Berlin" für coronabedingte Investitionen	222			1	0	0	0	0					
89453	Charité, Sanierung der Klinik für Psychiatrie und Psychotherapie, CCM	222	25.246	25.012	1	0	0	0	0	233				
89472	Charité, Sanierung Hessische Straße Kopfbau, CCM	222	9.000	8.941	1	0	0	0	0	58				
89478	Charité, Ambulanz-, Translations- und Innovationszentrum (ATIZ), CCM	222	20.675	20.675	1	0	0	0	0	-1				
0920	Senatsverwaltung für Wissenschaft, Gesundheit und Pflege- Gesundheit -													
89102	Investitionspauschale für die Vivantes Netzwerk für Gesundheit GmbH	222			61.371	52.160	52.160	52.160	52.160					
89130	Zuschüsse für Investitionen aus dem Strukturfonds II an die Vivantes Netzwerk für Gesundheit GmbH	222			1	1	1	1	1					
89132	Zuschüsse für Investitionen aus dem Zukunftsprogramm Krankenhäuser an die Vivantes Netzwerk für Gesundheit GmbH	222			1	1	0	0	0					
89162	KMV, Erneuerung der Heizungsleitungen, Olbendorfer Weg 70	222	3.827	300	1	1.264	1.143	1.052	0	67				
89185	KMV, Erneuerung der Frischwasser- und Hydrantenleitungen, Olbendorfer Weg 70	222	8.929	318	1	2.949	2.667	2.453	0	541				
89186	KMV, Sanierung des Hauses 5, Olbendorfer Weg 70	222	4.740	256	1	1	1	1	1	4.479				
89187	KMV, Sanierung Sanitär und Heizungstechnik Hs 6 und 10	222	4.410	0	1	1.700	410	1.800	400	99				
89188	KMV, Sanierung Haus 7	222	2.430	0	1	1	1	1	1	2.425				
89204	Zuschlag zur Investitionspauschale	222			0	1.500	3.500	8.400	8.400					

Kapitel Titel	Bezeichnung	Pos	Gesamt- kosten	finanziert bis 2024	2025	2026	2027	2028	2029	Rest ab 2030	Ø Index in %	BPU / EU / erster Ansatz	Prognose Fertigstellung	fiktive Gesamt- kosten inkl. Index
89218	Investitionspauschale für Krankenhäuser nichtöffentlicher Träger	222			129.879	110.840	110.840	110.840	110.840					
89230	Zuschüsse für Investitionen aus dem Strukturfonds II an Krankenhäuser nichtöffentlicher Träger	222			10.000	10.000	10.000	10.000	10.000					
89232	Zuschüsse für Investitionen aus dem Zukunftsprogramm Krankenhäuser an Krankenhäuser nichtöffentlicher Träger	222			21.998	1	0	0	0					
89280	Zuschüsse für Investitionen nach dem Krankenhausstrukturgesetz an Krankenhäuser nichtöffentlicher Träger	222			1.000	5.005	5.500	5.500	5.500					
89360	Zuschüsse an Einrichtungen der Suchthilfe und -prävention für Standardanpassungen (Investitionen)	222			801	350	650	650	650					
0921	Landesinstitut für gerichtliche und soziale Medizin													
81179	Fahrzeuge	213			0	0	0	0	160					
81213	Ersatzbeschaffung Massenspektrometer inkl. Stickstoffgenerator (LC-QTOF)	213			0	500	0	0	0					
81279	Geräte, technische Einrichtungen, Ausstattungen	213			60	45	240	360	430					
0930	Senatsverwaltung für Wissenschaft, Gesundheit und Pflege- Pflege -													
89342	Pauschalförderung nach dem Landesfördergesetz	222			1.200	1.200	1.200	1.450	1.500					
0940	Senatsverwaltung für Wissenschaft, Gesundheit und Pflege- Außeruniversitäre Forschung und Charité -													
83131	Kapitalzuführung an die Charité - Universitätsmedizin Berlin	24			52.100	76.900	107.700	120.900	125.400					
89319	Zuschuss an das Sozioökonomische Panel (SOEP) für Investitionen	222			97	99	101	103	105					
89334	Zuschuss an das DLR-Forschungszentrum für Investitionen	222			2.200	2.200	2.200	2.200	2.200					
89361	Zuschuss an das Deutsche Institut für Wirtschaftsforschung Berlin für Investitionen	222			402	412	418	426	435					
89362	Zuschuss an das Wissenschaftszentrum für Investitionen	222			320	328	333	340	347					
89363	Zuschuss an den Forschungsverbund für Investitionen	222			20.246	24.244	25.657	23.338	24.104					
89364	Zuschuss an das Helmholtz-Zentrum Berlin für Material und Energie für Investitionen	222			3.026	3.387	4.734	2.766	2.589					
89376	Zuschuss an das Max-Delbrück-Centrum für Investitionen	222			2.899	3.167	6.373	2.396	2.449					
89383	Zuschuss an die Geisteswissenschaftlichen Zentren für Investitionen	222			33	33	33	192	196					
89384	Zuschuss an das Ferdinand-Braun-Institut für Investitionen	222			4.712	4.724	4.789	4.894	4.992					
89404	Zuschuss an den Translationsforschungsbereich der Charité - Universitätsmedizin Berlin für Investitionen	222			8.949	10.244	7.799	7.799	7.799					
89408	Zuschüsse zur gezielten Forschungsförderung für Investitionen	222			150	1	1	1	1					
89409	Zuschuss an das Deutsche Rheumaforschungszentrum für Investitionen	222			1.949	1.996	3.378	2.715	2.770					
89421	Charité, Krankenhausinformationssystem (KIS)	222			1	0	0	0	0					
89428	Charité, Einrichtung eines IT-Zentrums II, CVK/alle Campi	222	10.000	6.202	1.500	2.297	1	0	0	0				
89434	Zuschuss an "Charité-Universitätsmedizin Berlin" für Investitionen	222			39.967	29.976	29.976	39.967	39.967					
89436	Zuschuss an die Charité-Universitätsmedizin Berlin für Investitionen des DHZC	222			3.500	3.500	3.500	3.500	3.500					
89438	Erneuerung SAP-Systeme Charité	222			0	23.800	7.700	0	0					
89445	Zuschuss für Investitionen aus dem Zukunftsprogramm Krankenhäuser an Charité-Universitätsmedizin Berlin	222			1	1	0	0	0					
89448	Charité, Herrichtung von Bestandsflächen für das Friede Springer Cardiovascular Prevention Center at Charité (FS-CPC), CBF	222	6.994	189	4.832	1.658	300	15	0	0				

Kapitel Titel	Bezeichnung	Pos	Gesamt- kosten	finanziert bis 2024	2025	2026	2027	2028	2029	Rest ab 2030	Ø Index in %	BPU / EU / erster Ansatz	Prognose Fertigstellung	fiktive Gesamt- kosten inkl. Index
89450	Charité, Erneuerung der Infrastruktur Süd, CVK	222	33.493	13.828	12.000	4.400	2.000	1.264	1	0				
89456	Charité, Sanierung Fassade, 1. BA, CBF	222	25.337	1.504	5.000	6.000	5.000	7.832	1	0				
89460	Zuschuss an das Leibniz- Institut für Evolutions- und Biodiversitätsforschung (MfN) für Investitionen	222			15.778	15.564	7.627	6.100	1.383					
89461	Zuschuss an das Leibniz-Institut für Evolutions- und Biodiversitätsforschung (MfN) zur Herrichtung des Nordflügels und Campus MfN	222	303.600	78.857	40.000	22.460	28.960	43.224	51.374	38.725				
89462	Charité, Ausbau Logistikinfrastruktur, 1. BA Süd-West, CVK	222	15.998	0	0	1.000	3.000	5.000	6.997	1				
89463	Charité, Sanierung Hindenburgdamm 27 inkl. Forschungsbau "Der Gesunde Mensch: Berlin Center for Biology and Health (BC-BH)", CBF	222	78.305	0	0	4.000	5.000	25.000	25.000	19.305				
89465	Charité, Forschungseinrichtung für experimentelle Medizin, CBB	222	39.513	39.876	1	1	1	1	1	-368				
89466	Charité, Sanierung Hochhauskomplex inkl. ergänzender Maßnahmen, CCM	222	202.483	202.588	1	1	1	1	1	-110				
89469	Charité, Forschungsgebäude Berlin Center of Advanced Therapies (BeCAT), CVK	222	37.600	24.160	6.802	6.636	1	1	0	0				
89470	Charité, Erneuerung Nachrichten- und Sicherheitstechnik, Gebäudeautomation und MSR-Technik, alle Campi	222	17.800	15.210	930	1.658	1	1	0	0				
89471	Charité, TU-Forschungsbau der simulierte Mensch, CVK	222	45.066	35.011	5.000	5.000	55	0	0	0				
89473	Charité, Sanierung Friedrich-Buch-Haus, CCM	222	14.628	12.237	241	1.674	1	0	0	475				
89475	Charité, Erneuerung Zentrale Kälte, CVK	222	8.360	8.221	1	1	1	1	1	134				
89476	Charité, Neubau Universitäres Herzzentrum der Charité inkl. Zentraler Notaufnahme, CVK	222			0	22.000	22.000	5.000	0					
89481	Charité, Flächenbereitstellung für Nationales Centrum für Tumorerkrankungen	222	50.000	0	0	0	1.000	10.000	20.000	19.000				
89482	Charité, Sanierung Aschheim-Zondek-Haus, CCM	222	10.701	1.758	2.000	5.000	1.000	942	1	0				
89483	Charité, Sanierung Pflegestation, 2. BA, CBF	222	22.203	1.928	5.000	6.000	4.000	5.274	1	0				
89484	Zuschuss an die Zentralstelle zur Behandlung und Beseitigung radioaktiven Abfalls (ZRA) für Investitionen	222			685	1.185	2.185	1.685	5.185					
89485	Charité, Sanierung Behandlungsbau, Komplettierung OP-Ebene, CBF	222	15.210	13.647	786	775	1	1	0	0				
89489	Charité, Sanierung Pflegestation, CBF	222	21.403	19.189	213	1.353	1	1	1	645				
0991	Sekretariat der Kultusministerkonferenz													
81259	Geräte, technische Einrichtungen, Ausstattungen für die verfahrensabhängige IKT	213			12	12	12	12	12					
81289	Geräte, technische Einrichtungen, Ausstattungen für die verfahrensunabhängige IKT	213			1.122	296	754	754	754					
Einzelplan 09 Summe					662.572	629.410	621.197	673.649	674.437					

Kapitel Titel	Bezeichnung	Pos	Gesamt- kosten	finanziert bis 2024	2025	2026	2027	2028	2029	Rest ab 2030	Ø Index in %	BPU / EU / erster Ansatz	Prognose Fertigstellung	fiktive Gesamt- kosten inkl. Index	
Einzelplan 10 - Bildung, Jugend und Familie															
1000	Senatsverwaltung für Bildung, Jugend und Familie- Politisch-Administrativer Bereich und Service -														
81231	Anpassung und Erweiterung des Fachverfahrens FAMOS	213			200	0	0	0	0						
81232	Entwicklung eines Bildungsportals für die Erwachsenenbildung	213			200	0	0	0	0						
81233	Zentrale Verfahrensplattform für ministerielle IT-Fachverfahren und Dienste-VPMI	213			586	180	0	0	0						
81235	Einführung Basisdienst Digitaler Antrag für die ministeriellen Fachverfahren der SenBJF	213			300	0	0	0	0						
81236	Erneuerung des Fachverfahrens Schulverzeichnis	213			300	0	0	0	0						
81240	Modernisierung und Anpassung des Fachverfahrens ISBJ Kita	213			3.000	1.500	1.500	0	0						
81242	Einführungsprojekt ISBJ-Jugendhilfe	213			1.750	1.500	1.500	0	0						
81243	Ausbau DataWarehouse Jugend	213			275	0	0	0	0						
81244	Einführung e-Akte für die Fachverfahren ISBJ	213			1.000	750	750	0	0						
81245	Anpassung und Erweiterung Fachverfahren ISBJ KiTa und Personal gemäß RV Tag	213			350	0	0	0	0						
81250	Umsteuerung auf eine zentrale, webbasierte Fachanwendung im Rahmen von eGovernment@School	213			2.200	2.200	2.200	0	0						
81251	Einführung eines Fachkräfteportals für die Ganztags-Schule (Ganztag)	213			350	0	0	0	0						
81253	Einführung Fachverfahren Schulvertrag	213			300	0	0	0	0						
81254	Anpassung und Erweiterung des Fachverfahrens BeoV	213			220	0	0	0	0						
81255	Anpassung und Erweiterung des Fachverfahrens LiV	213			745	0	0	0	0						
81256	Einführung Fachverfahren Erwachsenenbildungsgesetz (EBiG)	213			200	0	0	0	0						
81259	Geräte, technische Einrichtungen, Ausstattungen für die verfahrensabhängige IKT	213			110	100	100	100	100						
81279	Geräte, technische Einrichtungen, Ausstattungen	213			20	18	18	18	18						
88401	Zuführung an das Sondervermögen Infrastruktur der Wachsenden Stadt (SIWA)	2214			5.000	1.500	1.500	1.500	1.500						
1010	Senatsverwaltung für Bildung, Jugend und Familie- Grundsatzangelegenheiten und Recht des Bildungswesens;allgemeinbildende Schulen; Lehrkräftebildung -														
81279	Geräte, technische Einrichtungen, Ausstattungen	213			272	0	0	0	0						
89311	Zuschüsse an Organisationen im Inland für Investitionen	222			986	148	118	540	1.884						
89367	Zuschuss an die Stiftung Planetarium Berlin für Investitionen	222			1.030	1	1	1.000	1.000						
1013	Berliner Landesinstitut für Qualifizierung und Qualitätsentwicklung an Schulen(BLiQ)														
81279	Geräte, technische Einrichtungen, Ausstattungen	213			0	1	1	1	1						
1021	Senatsverwaltung für Bildung, Jugend und Familie- Berufsbildende Schulen -														
89110	Zuschuss an das SILB für die Carl-Legien-Schule (08B05): Umbau, 12049, Leinestraße 37-45	222	6.500	0	0	0	0	0	1	6.499	8,10%	2030	2035	9.595	
89112	Zuschuss an das SILB für 03B04, Brillat-Savarin-Schule - OSZ Gastgewerbe: Umbau und Erweiterung; 13088, Buschallee 23 a	222	11.000	0	0	0	0	0	1	10.999	8,10%	2030	2035	16.238	
89113	Zuschuss an das SILB f.02B05, Jane-Addams-Schule - OSZ Sozialwesen II: Umbau des Standortes Darßer Str. 97; 13051, Darßer Str. 97	222	10.000	0	0	0	0	0	1	9.999	8,10%	2030	2035	14.761	
89114	Zuschuss an das SILB f. 03B10, Max-Bill-Schule -OSZ Planen, Bauen, Gestalten: Umbau und Erweiterung sowie Neubau einer Sporthalle; 13086, Gustav-Adolf-Str. 66	222	7.000	0	0	0	0	1.000	3.000	3.000	8,10%	2028	2032	8.843	
89115	Zuschuss an das SILB für 04B02, Hans-Litten-Schule - OSZ für Recht und Wirtschaft: Neubau einer Sporthalle; 14059, Danckelmannstr. 26-28	222	24.000	0	0	0	0	0	1	23.999	8,10%	2030	2035	35.427	

Kapitel Titel	Bezeichnung	Pos	Gesamt- kosten	finanziert bis 2024	2025	2026	2027	2028	2029	Rest ab 2030	Ø Index in %	BPU / EU / erster Ansatz	Prognose Fertigstellung	fiktive Gesamt- kosten inkl. Index
89116	Zuschuss an das SILB für 02B03, OSZ Bekleidung und Mode: 1. Bauabschnitt; 10969, Kochstr. 9	222	22.000	0	0	0	0	2.000	2.000	18.000	8,10%	2028	2034	27.791
89121	Zuschuss an das SILB für 03B06 und 03B02, Konrad-Zuse-Schule und berufliche Schule für Sozialwesen Pankow: Neubau einer gemeinsamen Sporthalle; 13156/8, Herrmann-Hesse-Str. 34/36, Erbeskopfweg 6-10	222	6.500	0	0	0	0	0	1	6.499	8,10%	2030	2034	9.595
89122	Zuschuss an das SILB für 03B10, Max-Bill-Schule - OSZ Planen, Bauen, Gestalten: 2. BA Grundsanierung und Umbau des OSZ u. der Humboldt-Gemeinschaftsschule; 10439, Driesener Str. 22	222	8.000	0	0	0	0	0	1	7.999	8,10%	2030	2034	11.809
1024	Senatsverwaltung für Bildung, Jugend und Familie- Zentral verwaltete Schulen -													
89112	Zuschuss an das SILB für die 06K01, John-F.-Kennedy-Schule: Grundsanierung (1. BA); 14167, Teltower Damm 87-93	222	26.700	0	0	0	0	0	1.000	25.700	8,10%	2029	2034	36.460
89113	Zuschuss an das SILB für 09A07, Flatow-Oberschule: Umbau und Sanierung von Internatsräumen; 12559, Birkenstr. 11	222	4.800	0	0	0	0	0	1	4.799	8,10%	2030	2034	7.085
89114	Zuschuss an das SILB für 11A07, Schul- und Leistungssportzentrum Berlin, Haus der Athleten: Umbau und Sanierung Haus 2; 13053, Fritz-Lesch-Str. 35	222	5.500	0	0	0	0	0	1	5.499	8,10%	2030	2034	8.119
89131	Zuschuss an das SILB für die Wangari-Maathai-Schule (04K10): investive Maßnahme; 10175; Babelsberger Straße	222	25.000	0	0	0	0	0	1	24.999	8,10%	2030	2034	36.904
89360	Zuschuss an den 1. FC Union Berlin	222			0	1	1	1	1					
1031	Senatsverwaltung für Bildung, Jugend und Familie- Startchancen-Programm -													
70110	Investitionsmaßnahmen zum Infrastrukturausbau der Startchancen-Schulen für die öffentlichen Schulträger	2112			0	6.000	16.324	16.324	16.324					
70111	Investitionsmaßnahmen zum Infrastrukturausbau der Startchancen-Schulen für die beruflichen Schulen	2112			0	250	681	681	681					
70112	Investitionsmaßnahmen zum Infrastrukturausbau der Startchancen-Schulen für die zentral verwalteten Schulen	2112			0	250	681	681	681					
1040	Senatsverwaltung für Bildung, Jugend und Familie- Familie und frühkindliche Bildung -													
89370	Zuschüsse für Investitionen an Träger im Rahmen des Kita-Ausbauprogramms	222			18.400	3.000	1.000	1.000	1.000					
89393	Zuschüsse für Investitionen an Träger zum Ausbau der Kinderbetreuung	222			1	0	0	0	0					
89394	Zuschüsse für Investitionen an Träger zum Ausbau der Kindertagesbetreuung aus Bundesmitteln	222			1	0	0	0	0					
1051	Sozialpädagogisches Fortbildungsinstitut Berlin-Brandenburg													
81259	Geräte, technische Einrichtungen, Ausstattungen für die verfahrensabhängige IKT	213			10	10	10	10	10					
81279	Geräte, technische Einrichtungen, Ausstattungen	213			20	20	20	20	20					
1061	Senatsverwaltung für Bildung, Jugend und Familie- Schulentwicklungsplanung und Schulinfrastruktur im Land Berlin -													
81210	Ausstattungsinvestitionen im Rahmen des Infrastrukturausbaus der Ganztagsbetreuung für Grundschulkinder	213			2.225	2.095	2.095	2.095	1.002					
89140	Zuschüsse an das SILB für Baumaßnahmen im Rahmen des Infrastrukturausbaus der Ganztagsbetreuung für Grundschulkinder	222			1	1	1	1	1					

Kapitel Titel	Bezeichnung	Pos	Gesamt- kosten	finanziert bis 2024	2025	2026	2027	2028	2029	Rest ab 2030	Ø Index in %	BPU / EU / erster Ansatz	Prognose Fertigstellung	fiktive Gesamt- kosten inkl. Index
89150	Zuschüsse an das SILB für Sanierungsmaßnahmen im Rahmen des Infrastrukturausbaus der Ganztagsbetreuung für Grundschulkinder	222			1	1	1	1	1					
89361	Zuschüsse an Schulen in freier Trägerschaft im Rahmen des Infrastrukturausbaus der Ganztagsbetreuung für Grundschulkinder	222			4.749	4.248	4.248	4.248	2.034					
1080	Senatsverwaltung für Bildung, Jugend und Familie- Schule in der digitalen Welt -													
81211	Investitionen in die digitale Bildungsinfrastruktur der allgemeinbildenden Schulen des Bezirks Mitte	213			1	1	1	1	1					
81212	Investitionen in die digitale Bildungsinfrastruktur der allgemeinbildenden Schulen des Bezirks Friedrichshain-Kreuzberg	213			1	1	1	1	1					
81213	Investitionen in die digitale Bildungsinfrastruktur der allgemeinbildenden Schulen des Bezirks Pankow	213			1	1	1	1	1					
81214	Investitionen in die digitale Bildungsinfrastruktur der allgemeinbildenden Schulen des Bezirks Charlottenburg-Wilmersdorf	213			1	1	1	1	1					
81215	Investitionen in die digitale Bildungsinfrastruktur der allgemeinbildenden Schulen des Bezirks Spandau	213			1	1	1	1	1					
81216	Investitionen in die digitale Bildungsinfrastruktur der allgemeinbildenden Schulen des Bezirks Steglitz-Zehlendorf	213			1	1	1	1	1					
81217	Investitionen in die digitale Bildungsinfrastruktur der allgemeinbildenden Schulen des Bezirks Tempelhof-Schöneberg	213			1	1	1	1	1					
81218	Investitionen in die digitale Bildungsinfrastruktur der allgemeinbildenden Schulen des Bezirks Neukölln	213			1	1	1	1	1					
81219	Investitionen in die digitale Bildungsinfrastruktur der allgemeinbildenden Schulen des Bezirks Treptow-Köpenick	213			1	1	1	1	1					
81220	Investitionen in die digitale Bildungsinfrastruktur der allgemeinbildenden Schulen des Bezirks Marzahn-Hellersdorf	213			1	1	1	1	1					
81221	Investitionen in die digitale Bildungsinfrastruktur der allgemeinbildenden Schulen des Bezirks Lichtenberg	213			1	1	1	1	1					
81222	Investitionen in die digitale Bildungsinfrastruktur der allgemeinbildenden Schulen des Bezirks Reinickendorf	213			1	1	1	1	1					
81223	Investitionen in die digitale Bildungsinfrastruktur der zentral verwalteten Schulen	213			1	1	1	1	1					
81224	Investitionen in die digitale Bildungsinfrastruktur der berufsbildenden Schulen	213			1	1	1	1	1					
81225	Investitionen in die digitale Bildungsinfrastruktur der Schulen in freier Trägerschaft	213			1	1	1	1	1					
81226	Investitionen in die digitale Bildungsinfrastruktur der Einrichtungen der Lehrkräftebildung	213			1	1	1	1	1					
81227	Länderübergreifende Investitionen in die digitale Bildungsinfrastruktur	213			1	1	1	1	1					
81228	Investitionen in die digitale Bildungsinfrastruktur	213			5.924	1	1	1	1					
Einzelplan 10 Summe					50.743	23.792	32.768	31.239	32.285					

Kapitel Titel	Bezeichnung	Pos	Gesamt- kosten	finanziert bis 2024	2025	2026	2027	2028	2029	Rest ab 2030	Ø Index in %	BPU / EU / erster Ansatz	Prognose Fertigstellung	fiktive Gesamt- kosten inkl. Index
Einzelplan 11 - Arbeit, Soziales, Gleichstellung, Integration, Vielfalt und Antidiskriminierung														
1100	Senatsverwaltung für Arbeit, Soziales, Gleichstellung, Integration, Vielfalt und Antidiskriminierung- Politisch-Administrativer Bereich und Service -													
88401	Zuführung an das Sondervermögen Infrastruktur der Wachsenden Stadt (SIWA)	2214			2.000	0	0	0	0					
1140	Senatsverwaltung für Arbeit, Soziales, Gleichstellung, Integration, Vielfalt und Antidiskriminierung- Arbeit und Berufliche Bildung -													
89380	Zuschüsse für die Errichtung, Erweiterung und Ausstattung überbetrieblicher Berufsbildungsstätten	222			1.222	312	1.100	1.100	1.100					
1141	Landesarbeitsgericht Berlin-Brandenburg													
81259	Geräte, technische Einrichtungen, Ausstattungen für die verfahrensabhängige IKT	213			75	0	0	0	0					
1142	Arbeitsgericht													
81259	Geräte, technische Einrichtungen, Ausstattungen für die verfahrensabhängige IKT	213			225	0	0	0	0					
1160	Landesamt für Gesundheit und Soziales- Leitung der Behörde und Service -													
81259	Geräte, technische Einrichtungen, Ausstattungen für die verfahrensabhängige IKT	213			36	36	36	36	36					
1164	Landesamt für Gesundheit und Soziales- Versorgung -													
86303	Darlehen an Opfer von SED-Unrecht	2321			1	1	1	1	1					
86312	Darlehen an Opfer von Kriegsauswirkungen beider Weltkriege und an Opfer nach dem Häftlingshilfegesetz (HHG)	2321			1	1	1	1	1					
86323	Darlehen an Impfgeschädigte	2321			1	1	1	1	1					
86324	Darlehen an Opfer von Gewalttaten	2321			6	6	6	6	6					
1166	Landesamt für Gesundheit und Soziales- Soziales -													
86320	Darlehen nach dem SGB IX	2321			37	37	37	37	37					
86321	Darlehen nach dem 4. Kapitel SGB XII	2321			42	33	33	33	33					
86322	Darlehen nach dem SGB XII (ohne 4. Kapitel) und AsylbLG	2321			340	358	358	358	358					
86398	Darlehen aus der Ausgleichsabgabe nach dem Sozialgesetzbuch-Neuntes Buch-	2321			1	1	1	1	1					
89198	Leistungen für Investitionen an öffentliche Unternehmen aus der Ausgleichsabgabe nach dem Sozialgesetzbuch -Neuntes Buch-	222			110	138	138	138	138					
89298	Leistungen an private Unternehmen für Investitionen aus der Ausgleichsabgabe nach dem Sozialgesetzbuch -Neuntes Buch-	222			1.170	1.805	1.805	1.805	1.805					
89398	Leistungen an schwerbehinderte Menschen aus der Ausgleichsabgabe nach dem Sozialgesetzbuch -Neuntes Buch-	222			185	190	190	190	190					
1170	Landesamt für Flüchtlingsangelegenheiten- Leitung der Behörde und Service -													
89120	Zuschuss an das SILB für die Herrichtung von Dienstgebäuden	222			1	1	1	1	1					
1171	Landesamt für Flüchtlingsangelegenheiten#NAME?Leistungsstelle für Asylbewerberinnen/Asylbewerber -													
86322	Darlehen nach dem SGB XII (ohne 4. Kapitel) und AsylbLG	2321			1.000	1.000	1.000	1.000	1.000					

Kapitel Titel	Bezeichnung	Pos	Gesamt- kosten	finanziert bis 2024	2025	2026	2027	2028	2029	Rest ab 2030	Ø Index in %	BPU / EU / erster Ansatz	Prognose Fertigstellung	fiktive Gesamt- kosten inkl. Index
1172	Landesamt für Flüchtlingsangelegenheiten- Berliner Unterbringungsleitstelle -													
81279	Geräte, technische Einrichtungen, Ausstattungen	213			1.747	1.747	1.747	3.000	3.000					
82164	Kauf von bebauten Grundstücken für das Verwaltungs- und das Stiftungsvermögen	212			1	1	1	1	1					
89121	Zuschuss an das SILB für die Herrichtung von Flüchtlingsunterkünften	222			23.000	5.008	5.008	5.008	5.008					
89321	Zuschüsse zur Herrichtung von Flüchtlingsunterkünften	222			1	1	1	1	1					
Einzelplan 11 Summe					31.202	10.677	11.465	12.718	12.718					

Kapitel Titel	Bezeichnung	Pos	Gesamt- kosten	finanziert bis 2024	2025	2026	2027	2028	2029	Rest ab 2030	Ø Index in %	BPU / EU / erster Ansatz	Prognose Fertigstellung	fiktive Gesamt- kosten inkl. Index	
	Einzelplan 12 - Stadtentwicklung, Bauen und Wohnen														
1200	Senatsverwaltung für Stadtentwicklung, Bauen und Wohnen- Politisch-Administrativer Bereich und Service -														
81240	Investitionen für die verfahrensabhängige IKT-Technik	213			6.000	5.450	5.450	5.450	5.450						
81259	Geräte, technische Einrichtungen, Ausstattungen für die verfahrensabhängige IKT	213			100	60	60	60	60						
86379	Darlehen für Rechtsverteidigung	2321			1	20	1	1	1						
88401	Zuführung an das Sondervermögen Infrastruktur der Wachsenden Stadt (SIWA)	2214			4.001	1	1	1	1						
89301	Einzelplanbezogene Minderausgaben für Investitionen	222			-7.700	0	0	0	0						
1220	Senatsverwaltung für Stadtentwicklung, Bauen und Wohnen- Städtebau und Projekte -														
82164	Kauf von bebauten Grundstücken für das Verwaltungs- und das Stiftungsvermögen	212			6.700	1.755	10.123	12.005	3.666						
83111	Kapitalzuführung an die Tegel Projekt GmbH	24			40.000	68.504	99.985	188.312	189.307						
89111	Zuschüsse an öffentliche Unternehmen für Investitionen	222			1.500	1.500	1.500	1.500	3.500						
89364	Zuschüsse für Maßnahmen zur Entwicklung des ehemaligen Flughafens Tempelhof	222			11.000	9.880	9.964	12.740	13.083						
89365	Zuschüsse für Maßnahmen zur Entwicklung des Zukunftsstandorts Tegel	222			13.850	18.121	33.263	55.600	57.400						
89382	Vorbereitung und Durchführung von gesamtstädtischen Wohnungsbauprojekten	222			2.000	1.000	1.000	2.000	2.000						
89384	Städtebauliche Entwicklungsmaßnahme für das neue Stadtquartier "Blankenburger Süden"	222			4.000	2.000	2.000	8.000	8.000						
89385	Städtebauliche Entwicklungsmaßnahme für das Areal des ehemaligen Güterbahnhofs Köpenick	222			20.000	10.000	11.000	19.000	27.000						
89443	Entwicklungsmaßnahme Parlaments- und Regierungsviertel	222	376.000	993	753	1.159	1.341	4.679	0	367.075					
89474	Infrastrukturmaßnahmen in den ehemaligen städtebaulichen Entwicklungsbereichen	222			100	100	100	100	100						
1230	Senatsverwaltung für Stadtentwicklung, Bauen und Wohnen- Geoinformation -														
81215	Beschaffungen für den Betrieb und die Weiterentwicklung des Referenzsystems SAPOS (Satellitenpositionierungsdienst der deutschen Landesvermessung)	213			145	145	145	295	165						
81279	Geräte, technische Einrichtungen, Ausstattungen	213			50	50	40	50	50						
1240	Senatsverwaltung für Stadtentwicklung, Bauen und Wohnen- Wohnungswesen, Stadterneuerung, Städtebauförderung -														
88305	Infrastrukturmaßnahmen in Stadterneuerungsgebieten	2212			100	1	1	1	1						
89361	Zuschüsse zur Förderung von Nationalen Projekten des Städtebaus	222			7.312	2.900	300	1.100	1.800						
89362	Zuschüsse zur Förderung von Maßnahmen im Rahmen des Programms Stadtumbau Ost	222			750	0	0	0	0						
89363	Zuschüsse zur Förderung von Maßnahmen im Rahmen des Programms Stadtumbau West	222			600	0	0	0	0						
89367	Städtebauförderung "Sozialer Zusammenhalt"	222			23.000	21.200	21.100	26.600	26.600						
89369	Soziale Infrastrukturmaßnahmen in Quartieren auch außerhalb von Städtebaufördergebieten	222			8.000	4.980	6.600	6.800	11.600						
89371	Städtebauliche Sanierungsmaßnahmen	222			8.000	8.000	7.900	10.000	10.000						
89372	Zuschüsse zur Förderung von Maßnahmen im Rahmen des Programms aktive Stadtzentren	222			3.750	0	0	0	0						
89373	Städtebauförderung Nachhaltige Erneuerung	222			35.000	33.480	28.000	30.600	39.600						
89374	Städtebauförderung Lebendige Zentren und Quartiere	222			31.000	36.000	35.900	45.000	45.000						
89375	Europa im Quartier	222			27.000	28.870	32.238	38.100	12.200						
89379	Städtebauliche Einzelmaßnahmen	222			8.320	1.000	1.000	1.000	1.000						

Kapitel Titel	Bezeichnung	Pos	Gesamt- kosten	finanziert bis 2024	2025	2026	2027	2028	2029	Rest ab 2030	Ø Index in %	BPU / EU / erster Ansatz	Prognose Fertigstellung	fiktive Gesamt- kosten inkl. Index
89380	Zuschüsse zur Sicherung und Erhaltung historischer Stadtkerne	222			2.550	744	706	526	335					
89381	Zuschüsse für Modernisierung und Instandsetzung von Wohngebäuden	222			7	21	7	0	0					
89383	Zuschüsse für den Investitionspakt	222			8.401	4.281	854	0	0					
1250	Senatsverwaltung für Stadtentwicklung, Bauen und Wohnen- Hochbau -													
MG 05 -	Hochbaumaßnahmen der SV für Inneres und Sport				84.312	133.610	119.037	108.515	105.237					
70127	Neubau Feuerwache Pankow	2112	6.266	6.214	50	1	1	0	0	0				
70141	Friedrich-Ludwig-Jahn-Sportpark, Sanierung und Modernisierung, - 1. Bauabschnitt - (Abriss oder Teilabriss des alten Stadions und Herrichtung von Sportanlagen)	2112	20.410	5.325	3.950	9.000	2.000	135	0	0				
70142	Sportforum Berlin, Neubau eines Sportfunktionsgebäudes Leichtathletikstadion	2112	13.900	0	0	0	0	0	1	13.899	8,10%	2030	2034	20.518
70143	Friedrich-Ludwig-Jahn-Sportpark, Sanierung und Modernisierung - 2. Bauabschnitt - (Neubau oder Umbau des Stadions)	2112	175.000	3.191	20.000	15.000	50.000	50.000	48.500	-11.691				
70160	Polizei und Feuerwehr; Neubau einer Kooperativen Leitstelle auf dem Gelände Gallwitzallee; Feuerwehroleitstelle Nikolaus-Groß-Weg, Errichtung eines Erweiterungsbaus und Sanierung des Bestandsgebäudes	2112	297.422	90.226	45.000	58.400	45.200	32.500	28.000	-1.904				
70161	Polizei, Neubau für die 3. Bereitschaftspolizeiabteilung, Cecilienstraße 92, 12683 Berlin	2112	143.000	0	0	0	0	0	1	142.999	8,10%	2030	2036	211.088
70167	Neubau Rettungswache und Freiwillige Feuerwehr Altglienicke	2112	10.531	5.111	2.000	3.000	400	10	6	4				
70168	Berliner Feuerwehr, Verlagerung der Feuer- und Rettungswache Siemensstadt (Haselhorst)	2112	7.000	0	0	0	0	7.000	0	0	8,10%	2028	2029	8.843
70169	Neubau Berufsfeuerwache Hohenschönhausen	2112	21.545	14.005	2.500	4.500	500	20	15	5				
70501	Berliner Feuerwehr, Neubau der Schwerpunktswache Alt-Friedrichsfelde, Alt-Friedrichsfelde 60	2112	25.000	0	0	0	5.500	9.000	9.000	1.500				
70503	Berliner Feuerwehr, Neubau der Standardwache Karlshorst, Treskowallee 160 und der Rettungswache Karlshorst, Dönhoffstr. 30/31	2112	20.000	0	0	0	0	0	1.000	19.000	8,10%	2029	2033	27.311
70508	Sportforum Berlin, Neubau einer Typensporthalle als Ersatzbau für eine Traglufthalle	2112	11.140	0	1	8.000	2.000	600	440	99				
70509	Sportanlage Paul-Heyse-Straße, Neubau einer Typensporthalle	2112	10.770	0	1	8.000	2.000	450	220	99				
70510	Friedrich-Ludwig-Jahn-Sportpark, Sanierung und Modernisierung, - 3. Bauabschnitt - (Ertüchtigung des übrigen Geländes)	2112	119.000	0	0	0	0	0	5.000	114.000	8,10%	2029	2035	162.499
70512	Polizei, Neubau Direktion 4 Abschnitt 44, Götzstr. 36	2112	22.000	0	0	0	0	4.000	6.500	11.500	8,10%	2028	2032	27.791
70513	SpA Sportkompl. Paul-Heyse-Str.; Neubau Sportfunktionsgebäude und Outdoorsportanlagen	2112	8.500	0	0	0	0	1.000	4.000	3.500	8,10%	2028	2031	10.737
70516	Olympiapark, Waldbühne, Sanierung der Treppenanlagen	2112	1.600	515	500	300	185	100	0	0				
70517	Olympiapark, Errichtung von Dauerausstellungsflächen für das Sportmuseum Berlin	2112	23.310	6.880	2.800	9.000	3.000	600	500	530				
70518	Olympiapark, Neubau eines Betriebshofes, 1. Bauabschnitt	2112	4.246	4.226	10	9	1	0	0	0				
70519	Olympiapark, Abdichtung des nördlichen, südlichen und westlichen Gebäudeteils der Maifeldtribüne	2112	43.840	19.928	5.800	8.100	4.000	3.000	2.000	1.012				
70520	Olympiapark, Neubau einer Typensporthalle, 2. Bauabschnitt	2112	9.214	7.819	700	300	250	100	45	0				
70521	Olympiapark, Herrichtung der Schwimmbadtribünen	2112	55.600	0	0	0	0	0	1	55.599	8,10%	2030	2035	82.074
70522	Modernisierung landeseigener Bäder, hier: Schwimm- und Sprunghalle Europasportpark (SSE)	2112	26.222	0	0	0	0	0	1	26.221	8,10%	2030	2035	38.707
70523	Modernisierung landeseigener Bäder, hier: Schwimmhalle Sportforum	2112	1.781	0	0	0	0	0	1	1.780	8,10%	2030	2034	2.629

Kapitel Titel	Bezeichnung	Pos	Gesamt- kosten	finanziert bis 2024	2025	2026	2027	2028	2029	Rest ab 2030	Ø Index in %	BPU / EU / erster Ansatz	Prognose Fertigstellung	fiktive Gesamt- kosten inkl. Index
70524	Sanierung und Modernisierung Landeseigene Sportstätten (Velodrom, Max-Schmeling-Halle, Olympiastadion/Hockeyfeld)	2112			0	0	0	0	1					
70525	Berliner Feuerwehr, Nachverdichtungsprogramm Rettungsdienst, 1. Hallenprogramm	2112	800	0	0	0	0	0	1	799	8,10%	2030	2034	1.181
70526	Berliner Feuerwehr, Neubau der Schwerpunkt- und Rettungswache Prenzlauer Berg, Danziger Straße/Kniprodestraße	2112	26.000	0	0	0	0	0	1	25.999	8,10%	2030	2034	38.380
70528	Polizei - Neubau eines Kriminaltechnischen Instituts	2112	190.000	0	0	0	0	0	1	189.999	8,10%	2030	2039	280.467
70537	Touristische-infrastrukturelle Erschließung des Friedrich-Ludwig-Jahn Sportparks	2112			0	0	0	0	1					
70538	Sonderprogramm Einsatztrainingszentrum (ETZ) 50m-Schießbahn Ruppiner Chaussee	2112	45.930	0	0	0	0	0	1	45.929	8,10%	2030	2035	67.799
71402	Berliner Feuerwehr, Neubau Berliner Feuerwehr- und Rettungsakademie (BFRA) - Abriss und Schadstoffsanierung	2112	15.000	0	1.000	10.000	4.000	0	0	0				
MG 06 - Hochbaumaßnahmen der SV für Justiz und Verbraucherschutz					3.235	13.005	21.505	13.000	751					
70128	Neubau einer Anstalt des geschlossenen Männervollzuges	2112	115.836	115.836	200	0	0	0	0	-200				
70170	Neubau Staatsanwaltschaft und Mittelpunktbibliothek, Turmstr. 22	2112	51.960	0	0	0	0	0	1	51.959	8,10%	2030	2036	76.700
70177	JVA Tegel, Teilanstalt I, Schaffung verfassungsgemäßer und rechtskonformer Unterbringungsmöglichkeiten für Gefangene im geschlossenen Männervollzug, 2. Bauabschnitt	2112	41.474	0	3.000	13.000	18.000	2.000	400	5.074				
70178	JVA Plötzensee, Schaffung einer unmittelbaren baulichen Verbindung zwischen den Liegenschaften JVA Charlottenburg und JVA Plötzensee	2112	5.524	5.479	35	5	5	0	0	0				
70601	JVA Tegel, Erweiterungsbau Sicherungsverwahrung	2112	16.000	0	0	0	3.500	11.000	350	1.150				
MG 07 - Hochbaumaßnahmen der SV für Mobilität, Verkehr, Klimaschutz und Umwelt					0	0	0	8.000	6.000					
71411	Berliner Forsten, Sanierung Gaststätte Grunewaldturm	2112	10.513	0	0	0	0	2.000	2.000	6.513	8,10%	2028	2033	13.280
71412	Berliner Forsten, Sanierung der Revierförsterei Buch	2112	8.850	0	0	0	0	2.000	1.500	5.350	8,10%	2028	2033	11.179
71413	Berliner Forsten, Sanierung und Neubau des Wirtschaftshofes Lanke	2112	8.311	0	0	0	0	2.000	1.500	4.811	8,10%	2028	2032	10.499
71414	Berliner Forsten, Sanierung Lehrkabinett Teufelssee	2112	7.902	0	0	0	0	2.000	1.000	4.902	8,10%	2028	2033	9.982
MG 08 - Hochbaumaßnahmen der SV für Kultur und Gesellschaftlichen Zusammenhalt					63.394	44.981	47.053	43.681	73.898					
70103	Neubau für die Stiftung Zentral- und Landesbibliothek Berlin (ZLB), Umsetzung des Masterplans	2112	493.000	0	0	0	0	0	1.000	492.000	8,10%	2029	2040	673.209
70105	Komische Oper, Sanierung und Grundinstandsetzung	2112	447.510	0	10.000	1	20.000	20.000	50.000	347.509				
70106	Sanierung Gedenkstätte Hohenschönhausen	2112	19.448	19.313	10	50	50	25	0	0				
70108	Sanierung und Grundinstandsetzung Staatsoper	2112	439.400	430.614	1.500	1.500	1.500	2.000	1.287	999				
70121	Neubau der Akademie der Künste am Pariser Platz	2112	45.396	45.066	3	180	147	0	0	0				
70122	Bauhausarchiv, Erweiterungsbau sowie Sanierung und Funktionsanpassung Bestandsgebäude	2112	109.250	66.447	17.000	20.000	4.500	500	500	303				
70123	Deutsches Theater, Errichtung eines Probebühnenzentrums, 2. BA Neubau	2112	13.600	13.133	80	200	187	0	0	0				
70140	Sanierung und Grundinstandsetzung des Theaters an der Parkaue, 1. Bauabschnitt	2112	16.613	16.097	150	150	150	66	0	0				
70184	Deutsche Oper Berlin, Masterplan, 1. Bauabschnitt	2112	78.000	10.432	12.300	10.200	11.100	13.800	12.500	7.668				
70185	Sanierung und Grundinstandsetzung des Theaters an der Parkaue, 2. Bauabschnitt	2112	39.301	34.461	4.500	250	50	30	10	0				
70187	Sanierung und Grundinstandsetzung des Theaters an der Parkaue, 3. Bauabschnitt	2112	21.480	4.116	5.000	4.800	4.500	1.500	100	1.464				
70801	Philharmonie Berlin - Grundsanierung und Erweiterungsbau	2112	350.000	0	0	0	0	0	1	349.999	8,10%	2030	2038	516.650

Kapitel Titel	Bezeichnung	Pos	Gesamt- kosten	finanziert bis 2024	2025	2026	2027	2028	2029	Rest ab 2030	Ø Index in %	BPU / EU / erster Ansatz	Prognose Fertigstellung	fiktive Gesamt- kosten inkl. Index
70802	Brücke Museum, Erweiterung und Sanierung	2112	25.825	0	0	0	0	1.000	5.000	19.825	8,10%	2028	2034	32.623
70806	Erinnerungsort Keibelstraße, Umbau und Sanierung	2112	24.944	0	0	0	0	0	2.000	22.944	8,10%	2029	2032	34.062
71430	Sanierung und Grundinstandsetzung Komische Oper, vorgezogene Maßnahmen	2112	28.979	13.302	11.100	6.050	3.329	3.250	0	-8.052				
71431	Deutsche Oper Berlin, Dachinstandsetzung inklusive Erlüchtigung der Wärmedämmung sowie Gefahrstoffsanierung	2112	3.440	3.439	1	0	0	0	0	0				
71434	Deutsche Oper Berlin, Sanierung Orchestergraben mit Orchesterhubpodien und Erneuerung Lastenaufzug	2112	4.856	4.456	250	100	40	10	0	0				
89375	Zuschuss an jüdische Einrichtungen für investive Zwecke	222	33.657	830	1.500	1.500	1.500	1.500	1.500	25.327				
MG 09 - Hochbaumaßnahmen der SV für Wissenschaft, Gesundheit und Pflege					121.370	88.376	81.886	57.464	72.634					
70113	FU, Forschungsneubau, Tiermedizinisches Zentrum für Resistenzforschung, Robert-von-Ostertag-Straße	2112	72.892	63.381	600	2.900	1.182	247	0	4.582				
70115	FU, Grundsanierung des Instituts für Chemie, 1. Bauabschnitt	2112	41.380	40.236	500	644	0	0	0	0				
70116	HfS, Bauliche Maßnahmen für die Hochschule für Schauspielkunst "Ernst Busch" Berlin	2112	44.650	44.112	200	200	100	38	0	0				
70118	FU, Forschungsneubau, Forschung an Biogrenzflächen, auf dem Gelände Takustraße	2112	48.050	46.480	800	400	357	13	0	0				
70119	FU, Neubau Institutsgebäude für Lebensmittelsicherheit und -hygiene	2112	41.615	13.770	7.000	12.500	5.200	132	100	2.913				
70120	FU, Grundsanierung des Instituts für Chemie, 2. Bauabschnitt	2112	165.100	85.293	17.500	16.500	15.000	12.100	12.000	6.707				
70124	FU, Grundsanierung des Instituts für Chemie, 3. Bauabschnitt	2112	46.100	0	0	0	0	1	1	46.098	8,10%	2028	2035	58.234
70233	TU, Forschungsneubau, Simulation Mathematik (IMoS), auf dem Gelände Fasanenstraße 80-84	2112	73.897	66.103	2.700	3.800	1.000	150	144	0				
70234	TU, Neubau Mathematikgebäude	2112	143.326	95.635	22.000	20.000	5.000	500	150	41				
70237	TU, Ersatzneubau Physik und Forschungsneubau CIPHOR, Müller-Breslau-Str. 11-12	2112	93.750	0	0	0	3.000	5.000	15.000	70.750				
70401	HU, Umbau des Gebäudes Invalidenstraße 110 für die Philologischen Institute und die Zentraleinrichtung Sprachenzentrum	2112	110.585	11.607	20.000	1	1	1	1	78.974				
70403	HU, Forschungsneubau "Optobiologie", Philippstr. 13	2112	81.200	3.734	17.500	14.100	29.200	16.000	3.000	-2.334				
70408	HU, Umbau und Erweiterung für Forschungsbau Hybridsysteme	2112	56.110	54.842	450	600	200	18	0	0				
70414	Neubau eines Forschungs- und Laborgebäudes für Lebenswissenschaften (HU)	2112	33.800	33.170	200	0	0	0	0	430				
70415	HU, Grundinstandsetzung des Hauptgebäudes am Standort Unter den Linden 6, 1. Bauabschnitt	2112	86.393	66.284	13.000	6.000	1.000	77	32	0				
70416	HU, Umbau und Erweiterung der Mensa Süd	2112	21.423	20.918	1	1	0	0	0	503				
70420	HU, Sanierung und Umbau Haus 20, Philippstraße, Theoretische Biologie	2112	5.100	4.988	50	0	0	0	0	62				
70700	BHT, Asbestsanierung des Hauses Bauwesen	2112	12.851	12.699	50	100	1	1	0	0				
70701	BHT, Neubau eines Laborgebäudes am Campus Mitte, WAL (Wedding advanced Laboratories)	2112	81.830	59.363	16.120	4.000	2.000	200	147	0				
70702	BHT, Umbau des Flughafenterminals A für den Campus Tegel	2112	450.100	0	0	4.000	15.000	20.000	40.000	371.100				
71433	BHT, Innensanierung Haus Bauwesen	2112	12.447	12.358	49	30	10	0	0	0				
71440	HU, Haus 16, Philippstraße 13, Albrecht Thaer Institut: Sanierung und energetische Aufwertung	2112	14.560	0	0	0	0	1.500	2.000	11.060	8,10%	2028	2034	18.392
71443	FU, Grundsanierung des Instituts für Chemie, 3. Bauabschnitt (Rückbau und Schadstoffsanierung)	2112	7.700	0	0	0	0	1	1	7.698	8,10%	2028	2035	9.727

Kapitel Titel	Bezeichnung	Pos	Gesamt- kosten	finanziert bis 2024	2025	2026	2027	2028	2029	Rest ab 2030	Ø Index in %	BPU / EU / erster Ansatz	Prognose Fertigstellung	fiktive Gesamt- kosten inkl. Index
71448	HfM, Ertüchtigung Fundamente und Sanierung der Fassade, Schlossplatz 7	2112	7.500	2	2.000	2.000	3.500	1.450	48	-1.500				
71449	TU, Fassadenerneuerung des Gebäudes Technische Chemie	2112	17.100	16.171	150	600	135	35	9	0				
71479	Botanischer Garten, Grundsanierung des Mittelmeerhauses	2112	26.080	0	500	0	0	0	1	25.579				
MG 10 - Hochbaumaßnahmen der SV für Bildung, Jugend und Familie					6.456	5.831	1.592	516	6.811					
71001	04B05, Anna-Freud-Schule - OSZ Sozialwesen, 1. BA, Abriss und Leitungsumverlegung; 13627, Halemweg 24	2112			110	6	2	2	0					
71002	04B03, OSZ Kfz-Technik; Neubau Elektromobilität; 10585, Gierkeplatz 1-3	2112			52	5	1	0	0					
71003	03B06, Konrad-Zuse-Schule; Neu- und Ausbau Werkstatttrakt; 13156, Hermann-Hesse-Str. 34-37	2112			15	5	1	0	0					
71004	10BXX, Neubau eines OSZ für Pflege und Sozialberufe; 12683, Alt-Biesdorf 30	2112			0	0	0	1	1.699					
71005	04B05, Anna-Freud-Schule - OSZ Sozialwesen: 2. Bauabschnitt (Neubau); 13627, Halemweg 24	2112			5.000	5.000	1.500	500	100					
71012	08B02, Lise-Meitner-Schule - OSZ Chemie/Physik/Biologie: Neubau; 12351, Lipschitzallee	2112			200	5	5	0	0					
71013	03B10, Max-Bill-Schule - OSZ Planen, Bauen, Gestalten: 1. Bauabschnitt Grundsanierung und Umbau; 10439, Driesener Str. 22	2112	7.630	7.371	150	3	2	2	0	102				
71305	11A07, Werner-Seelenbinder-Schule: Neubau einer Sporthalle sowie Um- und Erweiterungsbau zu einem Schul- und Leistungssportzentrum; 13053, Fritz-Lesch-Str. 35	2112	24.604	24.604	50	0	0	0	0	-50				
71309	04A08, Poelchau-Oberschule - Sportschule im Olympiapark: Umbau und Sanierung Internat; 14053, Prinz-Friedrich-Karl-Weg	2112	6.650	0	0	0	0	1	5.000	1.649	8,10%	2028	2030	8.400
71460	FEZ, Grundsanierung und Aufstockung "Haus Natur und Umwelt"	2112	7.000	0	0	0	0	0	1	6.999	8,10%	2030	2034	10.333
71461	FEZ, Sanierung des Daches der Schwimm- und Sporthalle einschließlich der Regenwasserleitungen im Gebäude	2112	3.401	3.401	30	0	0	0	0	-30				
71462	Jagdschloss Glienicke, Sanierung der Ufermauer einschließlich Erneuerung der angrenzenden Uferbefestigung	2112	2.845	2.837	6	2	0	0	0	0				
71463	Jagdschloss Glienicke, Sanierung der Turn- und Mehrzweckhalle	2112	3.500	0	0	0	0	0	1	3.499	8,10%	2030	2034	5.167
71464	Jagdschloss Glienicke, Sanierung des Gebäudes Marstall (Fassade und Dach)	2112	2.000	1.952	13	0	0	0	0	35				
71465	Jagdschloss Glienicke, Sanierung des Kavaliergebäudes (Fassade und Dach)	2112	2.271	2.235	30	5	1	0	0	0				
71466	Jagdschloss Glienicke, Grundinstandsetzung des Wohnhauses, des Garagengebäudes mit Trafostation, des Kurfürstentores mit dem Pavillon und der Einfriedungsmauer	2112	3.394	1.691	800	800	80	10	8	5				
71467	Jagdschloss Glienicke, Sanierung Dachgeschoss des Kavaliersgebäudes mit Gesamtkonzept, 2. BA	2112	1.600	0	0	0	0	0	1	1.599	8,10%	2030	2034	2.362
71469	FEZ, Landesmusikakademie, Forsthaus	2112	1.600	0	0	0	0	0	1	1.599	8,10%	2030	2034	2.362
MG 11 - Hochbaumaßnahmen der SV für ArbSoz, Gleichstellung, Integration, Vielfalt u. Antidiskr.					403	100	100	35.500	40.000					
70182	Modulare Gebäude zur Unterbringung von Asylbegehrenden	2112			3	100	100	35.000	40.000					
70183	Errichtung eines Denkmals für Gast- und Vertragsarbeitende	2112			400	0	0	500	0					
MG 12 - Hochbaumaßnahmen der SV für Stadtentwicklung, Bauen und Wohnen					22.100	10.130	5.010	20	110					
70181	Errichtung eines Besucherzentrums "Archäologisches Haus am Petriplatz"	2112			100	130	10	10	100					
71404	BHT, TXL, Vorgezogene Maßnahmen (Rückbau und Schadstoffbeseitigung)	2112	65.697	20.918	22.000	10.000	5.000	10	10	7.759				

Kapitel Titel	Bezeichnung	Pos	Gesamt- kosten	finanziert bis 2024	2025	2026	2027	2028	2029	Rest ab 2030	Ø Index in %	BPU / EU / erster Ansatz	Prognose Fertigstellung	fiktive Gesamt- kosten inkl. Index
1270	Denkmalschutz und Denkmalpflege													
89360	Zuschüsse für Maßnahmen des Denkmalschutzes	222			500	500	315	1	1					
1271	Landesdenkmalamt													
81179	Fahrzeuge	213			0	60	0	0	0					
81279	Geräte, technische Einrichtungen, Ausstattungen	213			125	30	30	30	30					
89360	Zuschüsse für Maßnahmen des Denkmalschutzes	222			2.600	2.600	2.600	2.600	2.600					
1295	Förderung des Wohnungsbaus													
83140	Kapitalzuführungen an landeseigene Wohnungsbaugesellschaften	24			30.223	34.120	42.720	47.200	38.960					
86341	Darlehen für die Wohnungsbauförderung	2321			100.000	1.085.339	1.383.469	1.155.175	1.127.577					
86343	Maßnahmen für die vom Wegfall der Anschlussförderung im Wohnungsbau Betroffenen (Darlehen)	2321			93	0	0	0	0					
86344	Wohneigentumsförderung	2321			17.000	17.000	17.000	17.000	17.000					
88402	Zuführung an das Sondervermögen Wohnraumförderfonds Berlin (SWB)	2214			285.000	284.626	254.332	154.721	256.271					
88405	Zuführung an das Sondervermögen Wohnraumförderfonds Berlin zur Förderung von Genossenschaften	2214			1.000	7.955	1.840	1.000	1.000					
88408	Zuführung an das SWB zur Förderung von dauerhafter Mietpreis- und Belegungsbindung	2214			2.500	0	0	0	0					
88409	Zuführung an das Sondervermögen Wohnraumförderfonds Berlin zur Förderung von klimagerechtem Bauen	2214			58.717	42.583	38.363	23.679	33.993					
88410	Zuführung an das Sondervermögen Wohnraumförderfonds Berlin zur Förderung von Junges Wohnen	2214			10.243	1.680	26.978	8.633	8.854					
89360	Zuführungen an Unternehmen für Nachbarschaftsaktivitäten	222			1.000	0	0	0	0					
89361	Zuschüsse für Wohnraum für soziale Träger	222			0	0	0	300	900					
Einzelplan 12 Summe					1.076.561	2.033.748	2.354.409	2.146.555	2.250.546					

Kapitel Titel	Bezeichnung	Pos	Gesamt- kosten	finanziert bis 2024	2025	2026	2027	2028	2029	Rest ab 2030	Ø Index in %	BPU / EU / erster Ansatz	Prognose Fertigstellung	fiktive Gesamt- kosten inkl. Index
Einzelplan 13 - Wirtschaft, Energie und Betriebe														
1330	Senatsverwaltung für Wirtschaft, Energie und Betriebe- Betriebe und Strukturpolitik -													
83103	Kapitalzuführung an die Messe Berlin GmbH	24			33.500	0	0	0	0					
83107	Kapitalzuführung an die WISTA Management GmbH	24			1	1	1	8.000	8.000					
83113	Zuführung von Eigenkapital an die Berliner Stadtwerke	24			10.359	18.000	17.800	19.000	11.100					
83136	Kapitalzuführung an die BEHALA GmbH	24			0	5.519	5.033	12.963	1.780					
83167	Einrichtung eines Berliner Turn-Around-Programms (Sanierungsbeteiligungsgesellschaft) bei der IBB	24			2.000	0	0	0	0					
86212	Darlehen und andere Finanzinstrumente an Unternehmen zur Soforthilfe	2321			1	0	0	0	0					
87106	Inanspruchnahme aus Bürgschaften für Sozialunternehmen, Nicht-EU-Angehörige und Flüchtlinge	26			1.100	1	1	1	1					
88306	Infrastrukturmaßnahmen der Bezirke im Rahmen der GRW	2212			10.000	5.082	5.082	5.082	5.082					
88307	Infrastrukturmaßnahmen der Hauptverwaltung im Rahmen der GRW	2212			81.918	76.341	83.012	74.766	74.766					
89123	Zuschüsse an das SILB zur Sanierung des Internationalen Congress Centrums Berlin (ICC)	222			1	0	0	0	0					
89231	Zuschüsse im Rahmen der GRW - Gewerbliche Wirtschaft -	222			87.500	72.500	72.500	72.500	72.500					
89232	Zuschüsse an private Träger im Rahmen der GRW -Infrastrukturmaßnahmen-	222			20.000	17.000	17.000	17.000	17.000					
89360	Energetische Modernisierung von Wohngebäuden (Effiziente GebäudePLUS)	222			10.000	0	0	0	0					
1350	Senatsverwaltung für Wirtschaft, Energie und Betriebe- Energie, Digitalisierung und Innovation -													
89330	Zuschüsse für Investitionen zur Unterstützung des Solarausbaus	222			10.000	10.000	10.000	10.000	10.000					
89430	Investive Zuschüsse für die Installation von Solarenergieanlagen	222			4.000	3.000	3.000	3.000	3.000					
Einzelplan 13 Summe					270.380	207.444	213.429	222.312	203.229					

Kapitel Titel	Bezeichnung	Pos	Gesamt- kosten	finanziert bis 2024	2025	2026	2027	2028	2029	Rest ab 2030	Ø Index in %	BPU / EU / erster Ansatz	Prognose Fertigstellung	fiktive Gesamt- kosten inkl. Index
Einzelplan 15 - Finanzen														
1510	Senatsverwaltung für Finanzen- Vermögen -													
81259	Geräte, technische Einrichtungen, Ausstattungen für die verfahrensabhängige IKT	213			1	1	1	1	1					
87101	Inanspruchnahme aus Bürgschaften für die gewerbliche Wirtschaft	26			3.000	3.000	3.000	3.000	3.000					
87102	Inanspruchnahme aus Bürgschaften für den Wohnungsbau	26			1.500	500	500	500	500					
87103	Inanspruchnahme aus Bürgschaften im Zusammenhang mit dem Erwerb selbstgenutzten Arbeitsraums	26			500	500	500	500	500					
89201	Zuschüsse an private Unternehmen für Investitionen	222			2.000	1	1	1	1					
1531	Finanzämter													
81241	Erneuerung des Gerätebestands für die Datenverarbeitung	213			4.100	4.100	4.100	6.500	4.500					
81242	Übernahme von einheitlichen Besteuerungsverfahren	213			3.480	2.395	2.520	2.600	2.650					
81244	Erweiterung des Gerätebestands für die arbeitsplatzorientierte Datenverarbeitung	213			5.168	4.068	4.068	4.068	4.068					
81259	Geräte, technische Einrichtungen, Ausstattungen für die verfahrensabhängige IKT	213			110	1	1	1	1					
81279	Geräte, technische Einrichtungen, Ausstattungen	213			12	12	12	12	12					
1540	Senatsverwaltung für Finanzen- Landespersonal -													
89419	Zuschuss an die Verwaltungsakademie für Investitionen	222			200	0	0	0	0					
1541	Landesverwaltungsamt- Leitung und Zentraler Service -													
81221	Erneuerung der passiven Netzwerkinfrastruktur	213			1	0	0	0	0					
1548	Verwaltungsakademie Berlin - Landesamt für Aus- und Fortbildung sowie Interne Beratung (Verwaltungsakademie Berlin)													
81259	Geräte, technische Einrichtungen, Ausstattungen für die verfahrensabhängige IKT	213			0	25	25	50	50					
81279	Geräte, technische Einrichtungen, Ausstattungen	213			0	5	5	10	10					
Einzelplan 15 Summe					20.072	14.608	14.733	17.243	15.293					

Kapitel Titel	Bezeichnung	Pos	Gesamt- kosten	finanziert bis 2024	2025	2026	2027	2028	2029	Rest ab 2030	Ø Index in %	BPU / EU / erster Ansatz	Prognose Fertigstellung	fiktive Gesamt- kosten inkl. Index
Einzelplan 20 - Rechnungshof														
2000	Rechnungshof													
81289	Geräte, technische Einrichtungen, Ausstattungen für die verfahrensunabhängige IKT	213			57	653	59	59	59					
Einzelplan 20 Summe					57	653	59	59	59					

Kapitel Titel	Bezeichnung	Pos	Gesamt- kosten	finanziert bis 2024	2025	2026	2027	2028	2029	Rest ab 2030	Ø Index in %	BPU / EU / erster Ansatz	Prognose Fertigstellung	fiktive Gesamt- kosten inkl. Index
Einzelplan 21 - Beauftragte für Datenschutz und Informationsfreiheit														
2100	Beauftragte/Beauftragter für Datenschutz und Informationsfreiheit													
81259	Geräte, technische Einrichtungen, Ausstattungen für die verfahrensabhängige IKT	213			0	116	41	41	41					
81289	Geräte, technische Einrichtungen, Ausstattungen für die verfahrensunabhängige IKT	213			0	130	55	30	30					
Einzelplan 21 Summe					0	246	96	71	71					

Kapitel Titel	Bezeichnung	Pos	Gesamt- kosten	finanziert bis 2024	2025	2026	2027	2028	2029	Rest ab 2030	Ø Index in %	BPU / EU / erster Ansatz	Prognose Fertigstellung	fiktive Gesamt- kosten inkl. Index
Einzelplan 25 - Landesweite Maßnahmen des E-Governments														
2500	Steuerung der verfahrensunabhängigen Informations- und Kommunikationstechnik (IKT) und Geschäftsprozessoptimierung													
81263	Lizenzerwerb für den landesweiten Basisdienst E-Akte	213			200	1	1	1	1					
2503	Regierende Bürgermeisterin/Regierender Bürgermeister													
81289	Geräte, technische Einrichtungen, Ausstattungen für die verfahrensunabhängige IKT	213			170	170	170	170	170					
2505	Senatsverwaltung für Inneres und Sport													
81289	Geräte, technische Einrichtungen, Ausstattungen für die verfahrensunabhängige IKT	213			100	75	75	75	75					
2506	Senatsverwaltung für Justiz und Verbraucherschutz													
81289	Geräte, technische Einrichtungen, Ausstattungen für die verfahrensunabhängige IKT	213			620	20	20	20	20					
2507	Senatsverwaltung für Mobilität, Verkehr, Klimaschutz und Umwelt													
81289	Geräte, technische Einrichtungen, Ausstattungen für die verfahrensunabhängige IKT	213			1	1	1	1	1					
2508	Senatsverwaltung für Kultur und Gesellschaftlichen Zusammenhalt													
81289	Geräte, technische Einrichtungen, Ausstattungen für die verfahrensunabhängige IKT	213			70	30	30	30	30					
2510	Senatsverwaltung für Bildung, Jugend und Familie													
81289	Geräte, technische Einrichtungen, Ausstattungen für die verfahrensunabhängige IKT	213			634	800	350	200	200					
2511	Senatsverwaltung für Arbeit, Soziales, Gleichstellung, Integration, Vielfalt und Antidiskriminierung													
81289	Geräte, technische Einrichtungen, Ausstattungen für die verfahrensunabhängige IKT	213			1	1	1	1	1					
2512	Senatsverwaltung für Stadtentwicklung, Bauen und Wohnen													
81289	Geräte, technische Einrichtungen, Ausstattungen für die verfahrensunabhängige IKT	213			150	115	115	115	115					
2513	Senatsverwaltung für Wirtschaft, Energie und Betriebe													
81289	Geräte, technische Einrichtungen, Ausstattungen für die verfahrensunabhängige IKT	213			250	1	1	1	1					
2515	Senatsverwaltung für Finanzen													
81289	Geräte, technische Einrichtungen, Ausstattungen für die verfahrensunabhängige IKT	213			27	27	27	27	27					
2531	Bezirksamt Mitte													
81289	Geräte, technische Einrichtungen, Ausstattungen für die verfahrensunabhängige IKT	213			291	280	481	481	481					
2532	Bezirksamt Friedrichshain-Kreuzberg													
81289	Geräte, technische Einrichtungen, Ausstattungen für die verfahrensunabhängige IKT	213			330	300	140	140	140					
2533	Bezirksamt Pankow													
81289	Geräte, technische Einrichtungen, Ausstattungen für die verfahrensunabhängige IKT	213			725	941	1.313	1.000	1.000					
2534	Bezirksamt Charlottenburg-Wilmersdorf													
81266	Aktive Netzwerkkomponenten ab 2011	213			50	50	50	50	50					
81289	Geräte, technische Einrichtungen, Ausstattungen für die verfahrensunabhängige IKT	213			423	245	245	245	245					
2535	Bezirksamt Spandau													
81289	Geräte, technische Einrichtungen, Ausstattungen für die verfahrensunabhängige IKT	213			100	120	135	120	120					
2536	Bezirksamt Steglitz-Zehlendorf													
81289	Geräte, technische Einrichtungen, Ausstattungen für die verfahrensunabhängige IKT	213			430	127	395	395	395					
2537	Bezirksamt Tempelhof-Schöneberg													
81289	Geräte, technische Einrichtungen, Ausstattungen für die verfahrensunabhängige IKT	213			910	875	720	720	720					

Kapitel Titel	Bezeichnung	Pos	Gesamt- kosten	finanziert bis 2024	2025	2026	2027	2028	2029	Rest ab 2030	Ø Index in %	BPU / EU / erster Ansatz	Prognose Fertigstellung	fiktive Gesamt- kosten inkl. Index
2538	Bezirksamt Neukölln													
81289	Geräte, technische Einrichtungen, Ausstattungen für die verfahrensunabhängige IKT	213			720	350	350	350	350					
2539	Bezirksamt Treptow-Köpenick													
81289	Geräte, technische Einrichtungen, Ausstattungen für die verfahrensunabhängige IKT	213			110	100	100	100	100					
2540	Bezirksamt Marzahn-Hellersdorf													
81289	Geräte, technische Einrichtungen, Ausstattungen für die verfahrensunabhängige IKT	213			730	5	1	1	1					
2541	Bezirksamt Lichtenberg													
81289	Geräte, technische Einrichtungen, Ausstattungen für die verfahrensunabhängige IKT	213			250	250	250	250	250					
2542	Bezirksamt Reinickendorf													
81289	Geräte, technische Einrichtungen, Ausstattungen für die verfahrensunabhängige IKT	213			530	750	750	750	750					
2552	Polizei Berlin													
81265	Modernisierung der Kommunikationsinfrastruktur	213			3.000	2.000	1.500	1.500	1.500					
81267	Serververfahrensunabhängige Technik	213			1.412	1.650	1.379	1.379	1.379					
81269	Aktive Netzkomponenten	213			950	1.310	1.125	1.125	1.125					
81283	IT-Sicherheit in Netzschnittstellen	213			745	100	1	1	1					
81284	Erneuerung und Erweiterung der multifunktionalen Arbeitsplätze	213			12.433	9.087	7.380	7.380	7.380					
81285	Zukunftsfähige Infrastruktur	213			2.000	950	2.500	2.500	2.500					
81289	Geräte, technische Einrichtungen, Ausstattungen für die verfahrensunabhängige IKT	213			292	549	407	407	407					
2554	Berliner Feuerwehr													
81260	Erneuerung Server und APC	213			780	386	220	220	220					
81261	Ausstattung der Dienststellen mit WLAN	213			100	50	50	50	50					
81289	Geräte, technische Einrichtungen, Ausstattungen für die verfahrensunabhängige IKT	213			455	50	50	50	50					
2555	Landesamt für Bürger- und Ordnungsangelegenheiten													
81289	Geräte, technische Einrichtungen, Ausstattungen für die verfahrensunabhängige IKT	213			150	15	15	15	15					
2557	Sozialpädagogisches Fortbildungsinstitut Berlin-Brandenburg													
81289	Geräte, technische Einrichtungen, Ausstattungen für die verfahrensunabhängige IKT	213			109	1	1	1	1					
2558	Landesamt für Gesundheit und Soziales													
81289	Geräte, technische Einrichtungen, Ausstattungen für die verfahrensunabhängige IKT	213			377	118	60	60	60					
2559	Landesamt für Arbeitsschutz, Gesundheitsschutz und technische Sicherheit													
81289	Geräte, technische Einrichtungen, Ausstattungen für die verfahrensunabhängige IKT	213			100	1	1	1	1					
2560	Landesamt für Flüchtlingsangelegenheiten													
81289	Geräte, technische Einrichtungen, Ausstattungen für die verfahrensunabhängige IKT	213			1	1	1	1	1					
2561	Landesinstitut für gerichtliche und soziale Medizin													
81289	Geräte, technische Einrichtungen, Ausstattungen für die verfahrensunabhängige IKT	213			1	20	1	1	1					
Einzelplan 25 Summe					30.727	21.922	20.412	19.934	19.934					

Kapitel Titel	Bezeichnung	Pos	Gesamt- kosten	finanziert bis 2024	2025	2026	2027	2028	2029	Rest ab 2030	Ø Index in %	BPU / EU / erster Ansatz	Prognose Fertigstellung	fiktive Gesamt- kosten inkl. Index
Einzelplan 27 - Zuweisungen an und Programme für die Bezirke														
2707	Aufwendungen der Bezirke- Mobilität, Verkehr, Klimaschutz und Umwelt -													
72016	Verbesserung Infrastruktur Radverkehr	2113			500	500	500	500	500					
81279	Geräte, technische Einrichtungen, Ausstattungen	213			501	0	0	0	0					
2709	Aufwendungen der Bezirke- Wissenschaft, Gesundheit und Pflege -													
89360	Investive Zuschüsse an stationär Pflegebedürftige	222			150	0	0	0	0					
2710	Aufwendungen der Bezirke- Bildung, Jugend und Familie -													
70200	Kommunalinvestitionsprogramm II, Schulbau	2112			1.800	926	1	0	0					
70232	Kommunalinvestitionsprogramm II, Schulbau im Bezirk Friedrichshain-Kreuzberg	2112			1	1	1	0	0					
70233	Kommunalinvestitionsprogramm II, Schulbau im Bezirk Pankow	2112			1	1	1	0	0					
70235	Kommunalinvestitionsprogramm II, Schulbau im Bezirk Spandau	2112			1	1	1	0	0					
70238	Kommunalinvestitionsprogramm II, Schulbau im Bezirk Neukölln	2112			1	1	1	0	0					
70239	Kommunalinvestitionsprogramm II, Schulbau im Bezirk Treptow-Köpenick	2112			1	1	1	0	0					
70240	Kommunalinvestitionsprogramm II, Schulbau im Bezirk Marzahn-Hellersdorf	2112			1	1	1	0	0					
70241	Kommunalinvestitionsprogramm II, Schulbau im Bezirk Lichtenberg	2112			1	1	1	0	0					
70242	Kommunalinvestitionsprogramm II, Schulbau im Bezirk Reinickendorf	2112			1	1	1	0	0					
88310	Investitionsmaßnahmen zum Infrastrukturausbau der Ganztagsbetreuung von Grundschulkindern	2212			51.393	39.994	39.994	39.994	19.144					
88311	Investitionsmaßnahmen zum Infrastrukturausbau der Ganztagsbetreuung von Grundschulkindern für den Bezirk Mitte	2212			1	1	1	1	1					
88312	Investitionsmaßnahmen zum Infrastrukturausbau der Ganztagsbetreuung von Grundschulkindern für den Bezirk Friedrichsh.-Kreuzberg	2212			1	1	1	1	1					
88313	Investitionsmaßnahmen zum Infrastrukturausbau der Ganztagsbetreuung von Grundschulkindern für den Bezirk Pankow	2212			1	1	1	1	1					
88314	Investitionsmaßnahmen zum Infrastrukturausbau der Ganztagsbetreuung von Grundschulkindern für den Bezirk Charlottenburg-Wilmers.	2212			1	1	1	1	1					
88315	Investitionsmaßnahmen zum Infrastrukturausbau der Ganztagsbetreuung von Grundschulkindern für den Bezirk Spandau	2212			1	1	1	1	1					
88316	Investitionsmaßnahmen zum Infrastrukturausbau der Ganztagsbetreuung von Grundschulkindern für den Bezirk Steglitz-Zehlendorf	2212			1	1	1	1	1					
88317	Investitionsmaßnahmen zum Infrastrukturausbau der Ganztagsbetreuung von Grundschulkindern für den Bezirk Tempelhof-Schöneberg	2212			1	1	1	1	1					
88318	Investitionsmaßnahmen zum Infrastrukturausbau der Ganztagsbetreuung von Grundschulkindern für den Bezirk Neukölln	2212			1	1	1	1	1					
88319	Investitionsmaßnahmen zum Infrastrukturausbau der Ganztagsbetreuung von Grundschulkindern für den Bezirk Treptow-Köpenick	2212			1	1	1	1	1					
88320	Investitionsmaßnahmen zum Infrastrukturausbau der Ganztagsbetreuung von Grundschulkindern für den Bezirk Marzahn-Hellersdorf	2212			1	1	1	1	1					
88321	Investitionsmaßnahmen zum Infrastrukturausbau der Ganztagsbetreuung von Grundschulkindern für den Bezirk Lichtenberg	2212			1	1	1	1	1					

Kapitel Titel	Bezeichnung	Pos	Gesamt- kosten	finanziert bis 2024	2025	2026	2027	2028	2029	Rest ab 2030	Ø Index in %	BPU / EU / erster Ansatz	Prognose Fertigstellung	fiktive Gesamt- kosten inkl. Index
88322	Investitionsmaßnahmen zum Infrastrukturausbau der Ganztagsbetreuung von Grundschulkindern für den Bezirk Reinickendorf	2212			1	1	1	1	1					
2712	Aufwendungen der Bezirke- Stadtentwicklung, Bauen und Wohnen -													
70100	Neue Schulen Programm	2112			235.000	101.000	18.500	2.500	1.000					
70101	Schulsporthallen Neubau-Programm	2112			30.000	37.000	13.000	7.000	1.000					
70102	Schulen, Typenentwurf und Standortplanung MEB	2112			5	15	5	0	0					
70104	Errichtung von Schulergänzungsbauten in Modulbauweise (MEB)	2112			80.000	50.000	1.804	290	68					
70105	Neue Holzmodulschulen Programm	2112			150.000	100.000	100.000	96.000	46.000					
70107	Gestapelte Schule Programm (sog. 2-in -1-Schule)	2112			0	20.000	75.000	87.000	24.000					
70108	Schulsporthallen Neubauprogramm, Fortsetzung Programm TSH	2112			0	10.000	56.000	40.000	40.000					
70109	Errichtung von Schulergänzungsbauten in Modulbauweise-flex	2112			10.000	20.000	40.000	30.000	20.000					
70110	Schulen mit Förderschwerpunkt "Geistige Entwicklung" (GE)	2112			0	0	10.000	50.000	90.000					
70111	Neue Schulen Programm - weiterführende Schulen-schularten- übergreifend (Gymnasien, Gemeinschaftsschulen, integrierte Sekundarschulen)	2112			0	0	5.000	20.000	60.000					
70201	Großsanierung von Schulgebäuden (BSO VI)	2112			1.000	5.000	10.000	20.000	20.000					
70202	Großsanierung von Schulgebäuden (BSO VIII)	2112			0	0	0	0	1					
70600	Modellvorhaben zur Beschleunigung von Schulneubauten (MOBS)	2112			1.850	182	28	5	5					
70601	Schulsporthallen Schnellbau	2112			100	20	20	0	0					
72004	Umgestaltung von Stadtplätzen	2113			3.000	2.600	1.600	3.000	3.000					
2713	Aufwendungen der Bezirke- Wirtschaft, Energie und Betriebe -													
88309	Ausgleich für bezirkliche Eigenanteile an Infrastrukturmaßnahmen im Rahmen der GRW	2212			2.700	2.700	2.700	2.700	2.700					
2729	Zuweisungen an die Bezirke													
71902	Pauschale Mehrausgaben für Bauinvestitionen	2112			31.354	20.000	20.000	25.000	25.000					
81279	Geräte, technische Einrichtungen, Ausstattungen	213			11.000	6.000	8.000	15.000	15.000					
Einzelplan 27 Summe					610.373	415.957	402.172	439.001	367.430					

Kapitel Titel	Bezeichnung	Pos	Gesamt- kosten	finanziert bis 2024	2025	2026	2027	2028	2029	Rest ab 2030	Ø Index in %	BPU / EU / erster Ansatz	Prognose Fertigstellung	fiktive Gesamt- kosten inkl. Index
Einzelplan 29 - Allgemeine Finanz- und Personalangelegenheiten														
2910	Übrige allgemeine Finanzangelegenheiten													
88401	Zuführung an das Sondervermögen Infrastruktur der Wachsenden Stadt (SIWA)	2214			1	1	1	1	1					
89389	Anteiliger Handlungsbedarf bei sonstigen Investitionen	222			0	0	0	-200.000	-200.000					
2920	Kommunalinvestitionsprogramm													
70110	Ersatzbau von Sportanlagen	2112			0	1	1	0	0					
72016	Verbesserung der Infrastruktur für den Radverkehr	2113			1	1	1	0	0					
72019	Barrierefreier Ausbau von Bushaltestellen	2113			1	1	1	0	0					
72021	Maßnahmen zur Lärminderung im Straßenland	2113			1	1	1	0	0					
89102	Investitionspauschale für die Vivantes Netzwerk für Gesundheit GmbH	222			1	1	1	0	0					
89112	Zuschuss an die BVG für den barrierefreien Ausbau von Straßenbahnhaltstellen	222			1	1	1	0	0					
89113	Zuschuss an die BVG für den barrierefreien Ausbau von Bushaltestellen	222			1	1	1	0	0					
89201	Zuschüsse an private Unternehmen für Investitionen	222			1	1	1	0	0					
89202	Zuschuss an die Tierpark Berlin-Friedrichsfelde GmbH für Investitionen	222			1	1	1	0	0					
89218	Investitionspauschale für Krankenhäuser nichtöffentlicher Träger	222			1	1	1	0	0					
89321	Zuschüsse an Schulen in freier Trägerschaft für Sanierung, Umbau, Erweiterung und Ersatzbau von Schulgebäuden	222			1.431	1	1	0	0					
89370	Kita-Ausbauprogramm	222			1	1	1	0	0					
2980	Infrastrukturinvestitionen aus dem Sondervermögen des Bundes													
70300	Infrastrukturinvestitionen aus dem Sondervermögen des Bundes für die Bezirke	2112			0	50.000	50.000	0	0					
MG 05 - Infrastrukturinvestitionen der SV für Inneres und Sport					8.345	16.300	16.300	5.000	5.000					
81101	Lösch-Hilfeleistungsfahrzeuge	213			0	1.900	1.900	0	0					
81103	Hubrettungsfahrzeuge	213			0	2.000	2.000	0	0					
81150	Fahrzeuge des Katastrophenschutzes	213			3.445	3.100	3.400	3.400	3.400					
81179	Fahrzeuge	213			0	950	1.680	0	0					
81211	Beschaffungen für den Katastrophen-/ Zivilschutz	213			0	500	500	0	0					
81212	Schutzausstattung Polizei -investiv-	213			0	500	500	0	0					
81218	Sicherheits-Zerlegestand mobil	213			0	0	350	0	0					
81219	Fernlenkmanipulator	213			0	1.650	170	0	0					
81232	Videoaufklärung	213			0	4.000	4.000	0	0					
89120	Neubau von Wachen der Freiwilligen Feuerwehr	222			0	200	200	0	0					
89311	Zuschüsse an Organisationen im Inland für Investitionen	222			4.900	1.500	1.600	1.600	1.600					
MG 07 - Infrastrukturinvestitionen der SV für Mobilität, Verkehr, Klimaschutz und Umwelt					13.231	102.151	145.650	165.950	149.540					
72002	Erneuerung der Dorfstraße in Malchow von Blankenburger Pflasterweg bis Ortnitstraße (Ortsdurchfahrt B2)	2113	6.551	0	0	500	1.250	1.150	1.600	2.051				
72014	Neubau von elektrischen Straßenbeleuchtungsanlagen	2113			0	20.000	20.000	20.000	20.000					
72052	B 96 Stadtprojekt Tempelhofer Damm von Platz der Luftbrücke bis Borussiastraße in Tempelhof-Schöneberg	2113	20.633	0	2.000	1.000	1.000	2.000	2.000	12.633				

Kapitel Titel	Bezeichnung	Pos	Gesamt- kosten	finanziert bis 2024	2025	2026	2027	2028	2029	Rest ab 2030	Ø Index in %	BPU / EU / erster Ansatz	Prognose Fertigstellung	fiktive Gesamt- kosten inkl. Index
72059	Erneuerung der Märkischen Allee zwischen Mehrower Allee und S Ahrensfelde in Marzahn-Hellersdorf	2113	26.910	505	2.500	2.500	1.000	7.000	6.500	6.905				
72703	Ersatzneubau der Dunckerbrücke	2113	13.298	0	1.000	4.000	4.000	3.500	798	0				
72704	Ersatzneubau der Östlichen Bucher Straßenbrücke	2113	26.040	0	3.500	3.500	6.000	7.000	3.200	2.840				
72706	Ersatzneubau der Sellheimbrücke und Blankenburger Laakebrücke	2113			300	350	4.000	9.500	9.500					
72712	Ersatzneubau der Schönfließer Brücke	2113	8.302	0	0	2.000	2.500	1.500	400	1.902				
72716	Ersatzneubau der Schönhauser-Allee-Brücke	2113			431	4.000	6.000	6.000	6.000					
72780	Ersatzneubau der Köpenicker-Allee-Brücke	2113	10.000	0	2.000	300	500	500	4.000	2.700				
72788	Ersatzneubau der Neuen Gertraudenbrücke	2113	40.000	0	0	5.000	9.000	12.000	10.000	4.000				
72830	Ersatzneubau der Uferbefestigung der Spree-Oder-Wasserstraße (SOW) von Mühlendamm Schleuse (km 17,8) bis zur Elsenbrücke (km 22,0)	2113	86.000	0	0	2.000	4.000	9.000	10.000	61.000				
72850	Neubau der Schleuse Neukölln sowie brückennaher Uferwände des Neuköllner Schifffahrtskanal im Bereich der Teupitzer und der Lohmühlenbrücke	2113	100.000	1.083	1.500	5.000	5.000	10.000	10.000	67.417				
89121	Zuschüsse an die BVG für Maßnahmen U-Bahn	222			0	39.388	54.743	49.412	42.542					
89122	Zuschüsse an die BVG für Maßnahmen Straßenbahn	222			0	12.613	26.657	27.388	23.000					
MG 09 - Infrastrukturinvestitionen der SV für Wissenschaft, Gesundheit und Pflege					10.000	34.749	47.859	99.778	112.628					
89135	Zuschüsse für Investitionen aus dem Transformationsfonds an die Vivantes Netzwerk für Gesundheit GmbH	222			0	1	1	1	1					
89189	KMV, Sanierung Haus 8	222	72.469	0	10.000	3.207	3.817	3.000	8.000	44.445				
89235	Zuschüsse für Investitionen aus dem Transformationsfonds an Krankenhäuser nichtöffentlicher Träger	222			0	5.000	10.000	60.000	60.000					
89439	Zuschüsse für Investitionen aus dem Transformationsfonds an Krankenhäuser - Charité	222			0	1	1	1	1					
89461	Zuschuss an das Leibniz-Institut für Evolutions- und Biodiversitätsforschung zur Sanierung und Erweiterung des Museums für Naturkunde (Zukunftsplan)	222		0	0	26.540	34.040	36.776	44.626					
MG 10 - Infrastrukturinvestitionen der SV für Bildung, Jugend und Familie					23.248	6.308	6.808	4.958	4.908					
81209	Investive IKT-Lehrmittel und -Unterrichtsmaterialien in Schulen	213			438	313	313	313	313					
81234	Anbindung der eAkte an die ministeriellen Fachverfahren der SenBJF	213			500	200	200	50	0					
81237	Modernisierung Zahlverfahren Privatschulen im Rahmen der Privatschulreform	213			0	500	500	0	0					
81238	Einführung eines Fachverfahrens für die Verwaltung und das Controlling des Schulbudgets	213			0	500	500	0	0					
81239	Einführung eines Fachverfahrens zur Abrechnung und Berichterstattung an das Bundesministerium für Bildung und Forschung	213			0	200	200	0	0					
81246	Modernisierung Fachverfahren EuD Personal 2.0	213			0	500	500	0	0					
81279	Geräte, technische Einrichtungen, Ausstattungen	213			710	595	595	595	595					
89370	Zuschüsse für Investitionen an Träger im Rahmen des Kita-Ausbauprogramms	222			21.600	3.500	4.000	4.000	4.000					
MG 11 - Infrastrukturinvestitionen der SV für ArbSoz, Gleichstellung, Integration, Vielfalt u. Antidiskr.					0	950	950	0	0					
89221	Zuschuss für die Errichtung eines Queeren Archivzentrums	222			0	950	950	0	0					
MG 12 - Infrastrukturinvestitionen der SV für Stadtentwicklung, Bauen und Wohnen					0	102.000	149.000	0	0					
88402	Zuführung an das Sondervermögen Wohnraumförderfonds Berlin (SWB)	2214			0	102.000	149.000	0	0					

Kapitel Titel	Bezeichnung	Pos	Gesamt- kosten	finanziert bis 2024	2025	2026	2027	2028	2029	Rest ab 2030	Ø Index in %	BPU / EU / erster Ansatz	Prognose Fertigstellung	fiktive Gesamt- kosten inkl. Index
MG 31 - Infrastrukturinvestitionen für verfahrenunabhängige IKT					0	20.000	20.000	0	0					
81266	Umsetzung der EU-NIS2- Richtlinie	213			0	20.000	20.000	0	0					
2990 Vermögen														
82164	Kauf von bebauten Grundstücken für das Verwaltungs- und das Stiftungsvermögen	212			1	1	1	1	1					
83106	Kapitalzuführung an die Landesanstalt Schienenfahrzeuge Berlin (LSFB)	24			40.000	41.997	2.511	1.709	2.054					
83108	Kapitalzuführung an die BIM GmbH für die Ankäufe der Berliner Bodenfonds GmbH	24			262.700	150.000	150.000	150.000	150.000					
83114	Kapitalzuführung an die Berlin Energie Rekom 3 GmbH	24			0	250.000	300.000	0	0					
83115	Kapitalzuführung an die BEN Berlin Energie und Netzholding GmbH	24			0	125.000	125.000	125.000	125.000					
83132	Kapitalzuführung an die Vivantes GmbH	24			298.000	254.100	239.000	328.300	365.400					
83149	Kapitalzuführung an die Flughafen Berlin Brandenburg GmbH	24			1	244.200	1	0	0					
83166	Erwerb von Beteiligungen an sonstigen Unternehmen	24			100	100	100	100	100					
86101	Darlehen an öffentliche Unternehmen und Einrichtungen	2321			1	0	0	0	0					
86142	Eigenkapital ersetzendes Gesellschafterdarlehen an die Flughafen Berlin Brandenburg GmbH	2321			1	0	0	0	0					
86146	Gesellschafterdarlehen an die HOWOGE Wohnungsbaugesellschaft mbH	2321			1	1	1	1	1					
87130	Inanspruchnahme aus der Risikoabschirmung	26			1	0	0	0	0					
89103	Zuschuss an das SILB zur Sanierung Haus der Statistik (Teilabschnitt)	222	219.733	122.748	47.604	20.000	1	0	0	29.380				
Einzelplan 29 Summe					704.676	1.417.870	1.253.195	680.798	714.633					

2710 Aufwendungen der Bezirke - Bildung, Jugend und Familie -		alle Angaben in Tsd. Euro							
Bezirk	Bezeichnung	Gesamtkosten	finanziert bis 2024	2025	2026	2027	2028	2029	Rest
70200 Kommunalinvestitionsprogramm II, Schulbau									
FrK	02S02, Gustav-Meyer-Schule, Sanierung Sporthalle inkl. Schaffung Barrierefreiheit; 10999, Kohlfurter Straße	2.001	2.000	0	0	0	0	0	0
FrK	02Y04, Georg-Friedrich-Händel-Oberschule, Innensanierung Schulgebäude; 10247, Frankfurter Allee 6a	2.978	2.978	0	0	0	0	0	0
Sp	05G02, Grundschule am Eichenwald, Sanierung Heizungsanlage; 13587, Gaismannshofer Weg 2	2.020	1.754	267	0	0	0	0	0
Sp	05G02, Grundschule am Eichenwald, Sanierung Verwaltungsgebäude einschl. Verbindungsgang zum Schulgebäude und Umgestaltung	4.824	4.789	0	0	0	0	0	0
Sp	05G11, Robert-Reinick-Grundschule, Umbau und Aufwertung von Kellerräumen; 13629, Jungfernheideweg 32-48	751	751	0	0	0	0	0	0
Sp	05G22, Christian-Morgenstern-Grundschule, Sanierung Sporthalle einschl. Sanitärtrakt, Grundleitungen und Laubengänge; 13593, Räcknitzer Steig 12	5.634	2.884	2.500	250	0	0	0	0
Sp	05K04, Heinrich-Böll-Oberschule, Sanierung Sporthalle (BA Fassade, BA Innensanierung); 13587, Am Forstacker 9-11	5.573	4.552	1.020	0	0	0	0	0
Sp	05S03, Schule am Gartenfeld, Energetische Aufwertung, Umbau und Sanierung; 13581, Gartenfelder Str. 81	6.948	6.684	264	0	0	0	0	0
Sp	05Y03, Hans-Carossa-Gymnasium, Energetische Sanierung der Holz-Glas-Fassade; 14089, Am Landschaftspark Gatow 40	1.682	199	1.300	183	0	0	0	0
Nk	08G27, Oskar-Heinroth-Schule, Energetische Sanierung der Flach- und Steildächer; 12359, Rohrdommelweg 1	1.430	1.410	20	0	0	0	0	0
Nk	08K04, Heinrich-Mann-Schule, Sanierung Sporthalle; 12349, Buckower Damm 282	12.705	8.342	4.363	0	0	0	0	0
Nk	08K05, Clay-Schule, Sanierung Sporthalle; 12357, Efeuweg 28	12.854	9.269	3.585	0	0	0	0	0
Nk	08K08, Gemeinschaftsschule auf dem Campus Rütli, Sanierung des Altbaus, Haustechnik und Fenster; 12045, Rütlistraße 41-45	5.100	707	3.900	493	0	0	0	0

Bezirk	Bezeichnung	Gesamtkosten	finanziert bis 2024	2025	2026	2027	2028	2029	Rest
TreKö	09G22, Schule an der Wuhlheide, Sanierung Räume, Sanitär, Brandschutzmaßnahmen, Schaffung Barrierefreiheit; 12437, Plönzeile 7	7.165	2.158	5.008	0	0	0	0	0
Rd	12G26, Märkische Grundschule, Brandschutzmaßnahmen, Sanierung Unterdecken, Fenster, Fassade, Fassade Sporthalle und Hort; 13439,	3.992	3.932	60	0	0	0	0	0
Rd	12Y08, Thomas-Mann Gymnasium, Mehrere Bauabschnitte zur Gesamtsanierung der Heizungsleitungen und Unterdecken; 13439,	1.695	1.545	150	0	0	0	0	0
Rd	12Y08, Thomas-Mann-Gymnasium, Sanierung Sporthallen; 13439, Königshorster Str. 10	6.780	6.632	148	0	0	0	0	0

2710 Aufwendungen der Bezirke - Bildung, Jugend und Familie -		
Bezirk	Bezeichnung	erwartete Gesamtkosten in Tsd. €
70900 Neubau von Schulen durch noch nicht bestimmte Umsetzungseinheiten		
Mi	01Kn05, Integrierte Sekundarschule Invalidenstraße: Neubau ISS mit Sporthalle; 10557, Invalidenstraße	65.000
FrK	02G21, Reinhardswald-Grundschule: Abriss und Ersatzneubau Grundschule; 10961, Gneisenastr. 73 - 74	46.747
Pa	03Gn01, Grundschule Blankenburger Pflasterweg: Neubau Grundschule mit Sporthalle; 13129, Blankenburger Pflasterweg	33.200
Pa	03Gn03, Grundschule Heinersdorfer Straße: Neubau 4-züg. Grundschule mit Sporthalle und Großspielfeld; 13129, Heinersdorfer Str. 22	67.000
Pa	03Gn19, Grundschule Vesaliusstraße: Neubau Grundschule mit Sporthalle; 13187, Vesaliustr. / Pasewalker Str.	46.747
Pa	03Gn21, Grundschule evang. Georgen-Parochial-Friedhof III: Neubau Grundschule mit Sporthalle einschl. Sportaußenflächen- und Freiflächengestaltung; 13086, Gustav-	32.500
Pa	03Gn22, Grundschule Pankower Tor: Neubau Grundschule mit Sporthalle; 13189, Pankower Tor	31.636
Pa	03Gn25, Grundschule im Entwicklungsgebiet Am Sandhaus: Neubau Grundschule mit Sporthalle; 13125, Am Sandhaus	35.000
Pa	03Kn03, Integrierte Sekundarschule Heinersdorfer Straße: Neubau ISS mit Sporthalle; 13129, Heinersdorfer Straße 22	39.600
Pa	03Kn08, Gemeinschaftsschule Karow Süd: Neubau Gemeinschaftsschule mit 2 Sporthallen; 13125, Karow Süd	72.100
Pa	03Kn11, Integrierte Sekundarschule Hansastrasse: Neubau ISS mit Sporthalle; 13088, Hansastr. 180	60.000
Pa	03Kn12, Integrierte Sekundarschule Schönholz: Neubau ISS mit Sporthallen; 13158, Straße vor Schönholz 29-30	42.000
Pa	03Kn14, Integrierte Sekundarschule Brunnengalerie: Neubau ISS mit Sporthalle; 13125, Karower Chaussee / Groscurthstraße	60.000
Pa	03Kn17, Gemeinschaftsschule Michelangelostraße: Neubau GemS mit Sporthalle; 10409, Michelangelostraße 83	50.000
Pa	03Yn03, Gymnasium Blankenburger Pflasterweg: Neubau Gymnasium mit Sporthalle; 13129, Blankenburger Pflasterweg	50.300
StZe	06G30, Mercator-Grundschule: Abriss und Ersatzneubau Schulgebäude und Sporthalle mit Außenanlagen; 12207, Mercatorweg 8-10	36.292
TeSch	07G19, Paul-Simmel Grundschule: Ersatzneubau und Abriss, 12099, Felixstr.26-58	46.747
Nk	08Kn01, Gemeinschaftsschule Oderstraße: Neubau Gemeinschaftsschule mit Sporthalle; 12051, Oderstr. 5	60.000
MaHe	10Kn09, Integrierte Sekundarschule Bitterfelder Straße/ Otto-Rosenberg-Straße: Neubau ISS mit Sporthalle; 12681, Bitterfelder Straße / Otto-Rosenberg-Straße	35.000
MaHe	10Kn10, Neubau ISS mit Sporthalle, 12683; Eugen-Roth-Weg 18	35.000
Rd	12Gn01, Grundschule Aroser Allee: Neubau Grundschule mit Sporthalle; 13407, Thurgauer Straße / Aroser Allee 159	46.767
Rd	12Gn04, Grundschule Cité Pasteur: Neubau Grundschule mit Sporthalle; 13405, Cité	31.100
Rd	12Gn06, Grundschule Rue Racine: Neubau 4-züg.Grundschule mit Sporthalle; 13469, Rue Racine 7, Avenue Charles de Gaulle 35, 35 A	65.600

70901 Großsanierungen von Schulgebäuden durch noch nicht bestimmte Umsetzungseinheiten		
Mi	01A04, Berlin Kolleg; Gesamtanierung; 10551, Turmstr. 75	6.081
FrK	02K04, Bergmannkiez-Gemeinschaftsschule: Gesamtanierung; 10961, Gneisenastr. 7	23.488
Pa	03Gn20, Grundschule Pistoriusstraße: Sanierung und Umbau des Schulgebäudes Primo-Levi-Gymnasium zur Grundschule; 13086, Pistoriusstr. 133	20.000
StZe	06G28, Ludwig-Bechstein-Grundschule: Sanierung Schulgebäude und Sporthalle; 12249, Halbauer Weg 25	8.694
StZe	06S01, Pestalozzi-Schule: Gesamtanierung; 14163, Hartmannsweilerweg 47	5.510
StZe	06S02, Biesalski-Schule: Gesamtanierung; 14195, Hüttenweg 40	10.040
StZe	06S05, J.-A.-Zeune-Schule für Blinde und Berufsfachschule Dr. Silex: Gesamtanierung; 12165, Rothenburgstr. 14	9.370
Nk	08S01, Adolf-Reichwein-Schule: Sanierung des Schulgebäudes und der Sporthalle; 12059, Sonnenallee 228	7.881
Nk	08S07, Schule am Bienwaldring: Sanierung des Schulgebäudes und des Lagergebäudes;	7.178
MaHe	10G01, Paavo-Nurmi-Grundschule: Sanierung Schulgebäude und Schulsporthalle; 12689, Schorfheider Str. 42	10.200
MaHe	10G17, Beatrix-Potter-Grundschule: Sanierung Schulgebäude und Schulsporthalle und Schulhof; 12629, Ludwigsfelder Str. 7	11.495
MaHe	10G28, Grundschule am Hollerbusch: Sanierung 2 Schulgebäude, Schulsporthalle und Freiflächen Schulhof und Sport; 12619, Erich-Kästner-Str. 64	14.000
MaHe	10G34, Schule am Grünen Stadtrand: Sanierung Schulgebäude, Schulsporthalle und Schulhof; 12689, Geraer Ring 54	11.000
MaHe	10K02, Ernst-Haeckel-Schule: Sanierung Schulgebäude, Sporthalle und Freiflächen Schulhof und Sport; 12629, Luckenwalder Str. 53	12.000
MaHe	10K03, Kerschensteiner Schule: Sanierung Schulgebäude, Sporthalle, Schulhof; 12689, Golliner Str. 2	10.129
MaHe	10K05, Jean-Piaget-Schule: Sanierung Schulgebäude, 2 Schulsporthallen und Schulhof; 12629, Mittenwalder Str. 5	10.756
MaHe	10Y11, Melanchthon Gymnasium: Sanierung 2 Schulgebäude; 12627, Adele Sandrock Str. 73/75	10.000
Rd	12Y08, Thomas-Mann-Gymnasium: Sanierung Gebäude und Sporthalle; 13439, Königshorster Str. 10	23.900

2712 Aufwendungen der Bezirke - Stadtentwicklung und Wohnen -		
Bezirk	Bezeichnung	erwartete Gesamtkosten in Tsd. €
70100 Neue Schulen Programm		
FrK	02Y03/02Y01/02G07, Heinrich-Hertz-Gymnasium/Andreas-Gymnasium/Ludwig-Hoffmann-Grundschule: Neubau einer Sporthalle mit 6 Hallenteilen (auch für weitere Schulen); Fredersdorfer Straße 28, 10243	27.849
Sp	05Gn04, Grundschule Wiesen- / Weidenweg: Neubau 3-züg. Grundschule mit Sporthalle; 13591, Wiesen-/ Weidenweg	56.970
Nk	08Gn01, Grundschule Koppelweg: Neubau 3-züg. Grundschule mit Sporthalle; 12347, Koppelweg 32, 38, 50-54	64.570
TreKö	09Gn04, Grundschule Güterbahnhof Köpenick Nord: Neubau 3-züg. Grundschule mit Sporthalle; 12555, Güterbahnhof Nord	52.990
MaHe	10G36 (10Gn03), Grundschule Naumburger Ring: Neubau 4-züg. Grundschule mit Sporthalle; 12627, Naumburger Ring 1, 3, 5 / Weißenfelser Str.	55.620
Li	11Gn02, Grundschule Hauptstraße: Neubau 3-züg. Grundschule mit Sporthalle; 10315, Hauptstr. 9	55.050
70101 Schulsporthallen Neubau-Programm		
Pa	03G43, Grundschule Wilhelmsruh: Neubau Sporthalle; 13158, Lessingstr. 44	10.200
TeSch	07G06, Sternberg-Grundschule: Neubau Sporthalle; 12159 Otzenstr. 16/ 17	10.500
TeSch	07K04, Theodor-Haubach-Schule: Neubau Sporthalle; 12305, Lutherstr. 18	10.630
Li	11G23, Friedrichsfelder Schule: Neubau Sporthalle; 10315, Rummelsburger Straße 75-79	10.980
Rd	12G04, Till-Eulenspiegel-Grundschule: Neubau einer Sporthalle; 13407, Humboldtstraße 8-13	10.380
Rd	12G20, Grundschule am Vierrutenberg: Neubau TSH; 13469, Am Vierrutenberg 59-65	10.910

70104 Errichtung von Schulergänzungsbauten in Modulbauweise (MEB)		
ChWi	04G11, Helmuth-James-von-Moltke-Grundschule: Errichtung MEB mit Mensa; 13627, Heckerdamm 221	9.851
Sp	05G01, Ernst-Ludwig-Heim-Grundschule: Errichtung MEB mit Mensa; 13597, Grunewaldstr. 8	10.691
TeSch	07G23, Schätzelberg-Grundschule: Errichtung MEB mit Mensa; 12109, Wolfsburger Weg 13-19	10.231
Nk	08G30, Schule am Sandsteinweg: Errichtung MEB; Hornblendeweg 2, 12349 Berlin	12.500
Nk	08S08, Schilling-Schule: Errichtung MEB GE mit Mensa (2 von 2); 12349, Fritz-Reuter-Allee 138	9.550
Nk	08Y03, Albert-Einstein-Schule: Errichtung MEB mit Fachräumen; 12359, Parchimer Allee 109	12.377
Nk	08Y03, Albert-Einstein-Schule: Errichtung MEB mit Mensa; 12359, Parchimer Allee 109	10.250
TreKö	09S06, Schule am Wildgarten: Errichtung MEB GE mit Mensa; 12437, Köpenicker Landstraße 185A	9.450
MaHe	10G12, Grundschule an der Geißenweide: Errichtung MEB; 12685, Amanlisweg 40	10.710
MaHe	10Gn09, Grundschule Klingenthaler Straße: Errichtung MEB mit Mensa; 12623, Klingenthaler Straße 12	12.500
MaHe	10K07, Caspar-David-Friedrich Schule: Errichtung MEB; 12627, Alte Hellersdorfer Straße 7	10.057
Li	11G14, Errichtung MEB (Primarbereich als Filiale der 11G14); 10318, Waldowallee 117	20.430
Li	11G19, Obersee-Schule: Errichtung MEB mit Mensa; 13053, Roedernstraße 69-72	10.704
Li	11G29, Matibi-Schule: Errichtung MEB mit Mensa; 13059, Straße 3 Nr. 21	10.789
Rd	12G27, Chamisso Grundschule: Errichtung MEB GE mit Mensa; 13435, Senftenberger Ring 27	10.100
70105 Neue Holzmodulschulen Programm		
Pa	03Kn04, Integrierte Sekundarschule Rosenthaler Weg: Neubau ISS mit Sporthalle; 13127, Rosenthaler Weg	62.985
StZe	06Kn01, Integrierte Sekundarschule Ostpreußendamm: Neubau ISS mit Sporthalle; 12207, Ostpreußendamm 108	61.000
TreKö	09Gn07, Grundschule Peenestraße: Neubau Grundschule mit Sporthalle; 12524, Peenestraße / Usedomstraße	42.967
TreKö	09Kn06, Integrierte Sekundarschule Kalker Straße: Neubau einer ISS mit Sporthalle; 12524, Kalker Straße / Chorweilerstraße	61.466
MaHe	10Gn05, Grundschule Bruno-Baum-Straße: Neubau einer Grundschule mit Sporthalle und Außenanlagen; 12685, Bruno-Baum-Str.	41.744
MaHe	10Gn10, Grundschule Haltoner Straße: Neubau Grundschule mit Sporthalle; 12683, Haltoner Straße 22	41.904
MaHe	10Kn12 ISS Maxie-Wander-Straße/Auerbacher Ring: Neubau ISS mit Sporthalle; 12619, Maxie-Wander-Straße/Auerbacher Ring	63.177
Li	11Kn12, Integrierte Sekundarschule Römerweg: Neubau einer ISS mit Sporthalle; 10318, Römerweg 39	59.453

70107 Gestapelte Schule Programm (sog. 2-in -1-Schule)		
FrK	02Gn04, Grundschule am SEZ Langenbeckstraße, 10249, Landsberger Allee 77	45.000
Sp	05Gn08, Siemens Innovationscampus; Neubau einer Grundschule und einer Sporthalle; 13629; Straße am Schaltwerk o.Nr.	56.250
Li	11Gn17, Grundschule Wollenberger Straße: Neubau einer Grundschule mit Sporthalle; 13053 Berlin, Wollenberger Straße	45.000
Li	11Gn20, Grundschule Hohenschönhauser Straße: Neubau Grundschule mit Sporthalle; 10369, Hohenschönhauser Str. 76	46.000
70108 Schulsporthallen Neubauprogramm, Fortsetzung Programm TSH		
Pa	03G13, Grundschule in Rosenthal: Neubau Sporthalle; 13158, Kastanienallee 59	14.900
Pa	03G51 (03Gn09), Grundschule Lindenberger Straße: Neubau Sporthalle; 13156, Lindenberger Straße, 12	14.900
ChWi	04G09, Erwin-von-Witzleben-Grundschule: Neubau Sporthalle; 13627, Halemweg 34/42	10.500
Sp	05G06, Siegerland-Grundschule: Neubau Sporthalle; 13589, Darbystraße 2-60	14.900
Sp	05K08, Schule an der Haveldüne: Neubau Sporthalle; 13595, Jaczostr. 53/67	14.900
StZe	06Y09, Fichtenberg-Oberschule: Neubau Sporthalle; 12164, Rothenburgstr. 18	14.900
TeSch	07K10, Friedrich-Bergius-Schule: Neubau einer Sporthalle; 12159, Lauterstraße 41/42	14.900
Nk	08Y03, Albert-Einstein-Schule: Neubau Sporthalle; 12359, Parchimer Allee 109	14.900
TreKö	09G25, Müggelschloßchen-Grundschule: Neubau Sporthalle; 12559, Alfred-Randt-Straße 56	14.900
70109 Errichtung von Schulergänzungsbauten in Modulbauweise-flex		
Sp	05Y04, Carl-Friedrich-von-Siemens-Gymnasium, Errichtung MEB; 13629, Jungfernheideweg 79	13.400
StZe	06Y04, Dreilinden Gymnasium: Errichtung MEB; Dreilindenstraße 49, 14109 Berlin	16.250
Nk	08Y06, Hannah-Arendt-Gymnasium: Errichtung MEB mit Mensa; 1 12043, Karl-Marx-Str. 83	16.250
TreKö	09S03, Albatros Grundschule: Errichtung MEB GE mit Mensa; 12459, Treskowallee 222	21.320
Li	11S05, Schule am grünen Grund: Errichtung MEB GE mit Mensa; 10365, Herzbergstr. 79	21.320
Rd	12K09, Carl-Benz-Schule: Errichtung MEB-MINT; 13467, Heidenheimer Straße 53-54	16.250
70110 Schulen mit Förderschwerpunkt "Geistige Entwicklung" (GE)		
Nk	08Sn01, Förderzentrum "Geistige Entwicklung" Haewerer Weg: Neubau Förderzentrum mit Sporthalle; 12349, Haewerer Weg 35	81.000
Li	10Sn01, Förderzentrum "Geistige Entwicklung" Glambecker Ring: Neubau Förderzentrum mit Sporthalle; 12679, Glambecker Ring 54	81.000
Rd	12Sn01, Förderzentrum "Geistige Entwicklung" Waidmannsluster Damm: Neubau Förderzentrum mit Sporthalle; 13469, Waidmannsluster Damm 10-16	81.000
70111 Neue Schulen Programm - weiterführende Schulen-schulararten- übergreifend (Gymnasien, Gemeinschaftsschulen, integrierte Sekundarschulen)		
FrK	02Kn04, Abriss und Ersatzneubau der 02G24 Otto-Wels-Grundschule und Entwicklung zur Gemeinschaftsschule; 10969, Alexandrinenstr. 12	120.000
Pa	03Yn04, Gymnasium Friedrich-Engels-Straße: Neubau Gymnasium mit Sporthalle; 13158, Friedrich-Engels-Str. 155, 157	60.000
Pa	03Yn07, Gymnasium im Sommerbad: Neubau Gymnasium mit Sporthalle; 13187, Wolfshagener Straße	60.000
TreKö	09Kn04, Gemeinschaftsschule Güterbahnhof Köpenick Süd: Neubau Gemeinschaftsschule mit Sporthalle; 12555, Güterbahnhof Köpenick Süd	120.000

70201 Großsanierungen von Schulgebäuden (BSO VI)		
Sp	05K03, Bertolt-Brecht-Oberschule (Integrierte Sekundarschule): Sanierung, Umbau, Standardanpassung, 2. Bauabschnitt; 13595, Wilhelmstr. 10	66.500
Sp	05Y02, Kant-Gymnasium: Gesamtsanierung; 13585, Bismarckstraße 54	58.954
StZe	06G25, Clemens-Brentano-Grundschule: Gesamtsanierung; 12205, Kommandantenstraße 83-84	24.200
StZe	06K09, Gail-S.-Halvorsen-Integrierte Sekundarschule: Sanierung, Umbau, Standardanpassung; 14195, Im Gehege 6	26.700
StZe	06Y02, Droste-Hülshoff-Gymnasium: Gesamtsanierung; 14165, Schönower Straße 8	32.500
StZe	06Y08, Hermann-Ehlers-Gymnasium: Gesamtsanierung; 12169, Elisenstraße 3-4	34.400
StZe	06Y10, Lilienthal-Gymnasium: Gesamtsanierung; 12203, Ringstraße 2-3	32.900
TeSch	07K09, Gustav-Langenscheidt-Schule: Gesamtsanierung sowie Ersatzneubau Sporthalle und Neubau Mensa; 10823, Belziger Str. 43-51	38.400
TeSch	07Y02, Rückert-Gymnasium: Gesamtsanierung sowie Neubau Sporthalle und Mensa; 10825, Mettestr. 8	73.700
TeSch	07Y06, Askanisches Gymnasium: Erweiterung, Abriss und Gesamtsanierung; 12103, Kaiserin-Augusta-Str. 19-20	50.210
70202 Großsanierungen von Schulgebäuden (BSO VIII)		
Mi	01G18, Carl-Bolle-Grundschule; Gesamtsanierung; 10551, Waldenserstr. 20-21	13.632
Mi	01G25, Rudolf-Wissel-Grundschule; Gesamtsanierung; 13357, Ellerbeker Str. 7-8	9.960
Mi	01G37, Heinrich-Seidel-Grundschule; Gesamtsanierung; 13355, Ramlerstr. 9-10	12.248
Mi	01G40, Möwensee-Grundschule; Gesamtsanierung; 13351, Afrikanische Str. 123-125	9.069
Mi	01G45, Leo-Lionni-Grundschule; Gesamtsanierung; 13353, Müllerstr. 158	13.056
Mi	01K08, Schule am Schillerpark; Gesamtsanierung; 13349, Ofener Str. 6	13.645
Mi	01Y08, Lessing-Gymnasium; Gesamtsanierung; 13349, Schöningstr. 17	13.193
Sp	05G15, Askanier-Grundschule: Umbau, und Gesamtsanierung der Schulanlage; 13583, Borkzeile 34	12.800
Sp	05G30, Birken-Grundschule: Umbau, Erweiterung und Gesamtsanierung der Schulanlage; 13585, Hügelschanze 8-9 und Askaniering 42	14.400
Sp	05K08, Schule an der Haveldüne: Gesamtsanierung der Schulanlage; 13595, Jaczostr. 53/67	22.400
TeSch	07G10, Teltow-Grundschule: Sanierung; 10827, Feurigstr. 57	8.360
TeSch	07G15, Fläming-Grundschule: Sanierung; 12161, Illstr. 4	20.400

Großsanierungen von Schulgebäuden durch die HOWOGE		
Bezirk	Bezeichnung	erwartete Gesamtkosten in Tsd. €
Mi	01K03, Ernst-Reuter-Schule: Sanierung, Umbau, Erweiterung und Teilersatzbau; 13355, Stralsunder Str. 57	131.800
Pa	03Y14, Primo-Levi-Gymnasium: Sanierung, Erweiterung, Ersatzneubau; 13086, Woelckpromenade 38 sowie Woelckpromenade 8-10	86.300
Sp	05G18, Grundschule am Beerwinkel: Sanierung, Erweiterung, Neubau Sporthalle; 13589, Im Spektefeld 31	*unter 05K01 ausgewiesen
Sp	05K01/05G18, Martin-Buber-Oberschule (Integrierte Sekundarschule)/Grundschule am Beerwinkel: Sanierung, Erweiterung, Neubau je einer Sporthalle; 13589, Im Spektefeld 33/31	88.834
Sp	05K02, Carlo-Schmid-Oberschule (Integrierte Sekundarschule): Sanierung, Erweiterung und Ersatzneubau; 13581, Lutoner Str. 5	89.865
Sp	05K05, B.-Traven-Gemeinschaftsschule: Sanierung und Erweiterung, Errichtung Sporthalle; 13583, Recklinghauser Weg 26	93.156
Sp	05K07, Schule an der Jungfernheide (Integrierte Sekundarschule): Sanierung, Neubau/Erweiterung mit Sporthalle; 13629, Lenther Steig 1	129.371
StZe	06K02, Wilma-Rudolph-Schule (Integrierte Sekundarschule): Sanierung und Ersatzneubau; 14169, Am Hegewinkel 2A	101.200
StZe	06K04, Bröndby Schule (Integrierte Sekundarschule): Sanierung; 12249, Dessauer Str. 63	58.792
StZe	06Y01, Schadow-Gymnasium: Sanierung und Erweiterung; 14163, Beuckestr. 25-29	137.430
Rd	12Y01, Friedrich-Engels-Gymnasium: Sanierung, Erweiterung und Ersatzneubau; 13407, Emmentaler Straße 67	67.100

Neubau von Schulen durch die HOWOGE		
Bezirk	Bezeichnung	erwartete Gesamtkosten in Tsd. €
Mi	01Kn02, Gemeinschaftsschule Pankstraße: Abriss 01G43 Albert-Gutzmann-Grundschule, Ersatzneubau Primarbereich und Neubau Sekundarbereich mit Sporthalle; 13357, Pankstraße 70 / Orthstraße 1	186.400
Mi	01Yn01, Gymnasium Schulstraße: Neubau Gymnasium mit Sporthalle; 13347, Schulstraße 97/ Iranische Straße	117.100
FrK	02Y03, Heinrich-Hertz-Gymnasium: Ersatzneubau; 10243, Lange Straße 60	107.300
Sp	05Kn02, Gemeinschaftsschule Inselstadt Gartenfeld: Neubau Gemeinschaftsschule mit Sporthalle; 13599, Gartenfelder Straße	138.200
Sp	05Kn03, Gemeinschaftsschule Wilhelmstadt: Neubau Gemeinschaftsschule mit Sporthalle; 13593, Wilhelmstraße 25-30	175.700
Sp	05Yn01, Gymnasium Rhenaniastraße: Neubau Gymnasium mit Sporthalle; 13599, Rhenaniastraße 35	61.800
TeSch	07Gn03, Grundschule Marienfelder Allee: Neubau Grundschule mit Sporthalle; 12279; Marienfelder Allee 240 / Baußernweg	65.500
TeSch	07K05, Solling-Schule: Abriss und Ersatzneubau der Schule mit Sporthalle; 12277, Alt-Marienfelde 52	78.900
TeSch	07Kn01, Integrierte Sekundarschule Tirschenreuther Ring: Neubau ISS mit Sporthalle; 12279, Tirschenreuther Ring 69	81.500
TeSch	07Kn02, Integrierte Sekundarschule Eisenacher Straße: Neubau ISS mit Sporthalle; 12109, Eisenacher Straße 53	107.100
TeSch	07Y09, Georg-Büchner-Gymnasium: Neubau Gymnasium mit Sporthalle; 12305, Lichtenrader Damm 224-230	121.900
TreKö	09Kn01, Gemeinschaftsschule Adlershof: Neubau Gemeinschaftsschule mit Sporthalle; 12487, Hermann-Dorner-Allee/Eisenhutweg	161.100
MaHe	10Kn04, Integrierte Sekundarschule Garzauer Straße: Neubau ISS mit Sporthalle; 12683, Garzauer Straße 30	95.500
MaHe	10Yn02, Gymnasium Erich-Kästner-Str.: Neubau Gymnasium mit Sporthalle; 12619, Erich-Kästner-Str. (ggü. 41)	89.600
Li	11Gn16, Grundschule Klützer Straße: Neubau mit Sporthalle; 13059, Klützer Str. 36/42	82.700
Li	11Gn18, Grundschule Rosenfelder Ring: Neubau Grundschule mit Sporthalle; 10315, Rosenfelder Ring	50.465
Li	11Gn19, Grundschule Rheinpfalzallee: Neubau Grundschule mit Sporthalle; 10318, Rheinpfalzallee 83,91-93	43.830
Li	11Kn01, Integrierte Sekundarschule Allee der Kosmonauten: Neubau ISS mit Sporthalle; 10315, Allee der Kosmonauten 20-22	89.030
Li	11Kn02, Integrierte Sekundarschule Am breiten Luch: Neubau ISS mit Sporthalle; 13053, Falkenberger Chaussee 74	111.500
Li	11Yn01, Gymnasium Allee der Kosmonauten: Neubau Gymnasium mit Sporthalle; 10315, Allee der Kosmonauten 20-22	64.470
Rd	12Gn03, Grundschule Kurt-Schumacher-Quartier: Neubau Grundschule mit Sporthalle; 13045, Kurt-Schumacher-Damm	128.900
Rd	12Kn01/12Gn03, Integrierte Sekundarschule/Grundschule Kurt-Schumacher-Quartier: Neubau ISS und Grundschule mit je einer Sporthalle; 13405, Kurt-Schumacher-Damm	170.900

Gliederung der Einzelmaßnahmen nach Bezirken

Position	Bezeichnung	2025	2026	2027	2028	2029
----------	-------------	------	------	------	------	------

Zusammenstellung der Investitionsausgaben der Bezirke nach Positionen der Finanzplanung**Ausgaben für bauliche Zwecke**

2112	Hochbau	365.603	368.377	318.707	432.652	463.347
2113	Tiefbau	21.956	30.019	30.750	46.115	64.055
	Summe	387.559	398.396	349.457	478.767	527.402

Sonstige Investitionsausgaben

212	Erwerb von unbeweglichem Vermögen	1.156	15.936	5.429	18.451	2.327
213	Erwerb von beweglichem Vermögen	12.662	15.043	14.787	9.992	8.398
2212	Infrastrukturmaßnahmen	1.153	1.012	1.012	1.012	1.012
2214	Zuschüsse für Investitionen an öffentliche Bereiche	1	0	0	0	0
222	Zuschüsse an Dritte	8.920	11.680	11.280	9.678	8.978
2321	Darlehen	25.652	26.159	26.725	24.797	25.439
24	Beteiligungen	5.293	13	340	4.706	317
26	Gewährleistungen	0	0	0	0	0
	Summe	54.837	69.843	59.573	68.636	46.471
	Investitionen insgesamt	442.396	468.239	409.030	547.403	573.873

Bezirk	2025	2026	2027	2028	2029
Zusammenstellung der Investitionsausgaben nach Bezirk					
Mitte	54.896	47.438	57.850	82.786	66.680
Friedrichshain-Kreuzberg	33.198	35.265	41.078	54.750	51.970
Pankow	82.108	79.043	68.977	110.463	100.700
Charlottenburg-Wilmersdorf	31.530	24.642	21.585	22.384	19.586
Spandau	13.326	12.164	13.348	40.239	49.291
Steglitz-Zehlendorf	16.516	18.578	14.912	24.753	57.930
Tempelhof-Schöneberg	51.909	48.519	34.375	40.467	62.467
Neukölln	13.975	13.105	11.529	15.330	17.834
Treptow-Köpenick	37.984	53.205	40.826	42.933	51.718
Marzahn-Hellersdorf	36.112	51.846	43.719	42.924	31.559
Lichtenberg	52.485	69.212	43.396	44.875	39.943
Reinickendorf	18.357	15.222	17.435	25.499	24.195
Bezirke gesamt	442.396	468.239	409.030	547.403	573.873

Kapitel Titel	Bezeichnung	Pos	Gesamt- kosten	finanziert bis 2024	2025	2026	2027	2028	2029	Rest ab 2030	Ø Index in %	BPU / EU / erster Ansatz	Prognose Fertigstellung	fiktive Gesamt- kosten inkl. Index
	Bezirk Mitte													
	Bezirksverordnetenversammlung													
3100	Bezirksverordnetenversammlung													
81259	Geräte, technische Einrichtungen, Ausstattungen für die verfahrensabhängige IKT	213			0	70	0	0	0					
Einzelplan 31 Summe					0	70	0	0	0					
	Bezirksamt - Politisch-Administrativer Bereich -													
3306	Serviceeinheit Facility Management													
70300	Sanierung Fassade und Fenster Bürodienstgebäude Mathilde-Jacob-Platz	2112	7.250	3.847	1.288	935	682	320	0	178				
70301	Rathausneubau Haus der Statistik	2112	225.000	1.128	16.000	2.806	12.865	20.000	20.000	152.201				
70302	Barrierefreie Erschließung, Neuverkabelung Cat 7 und Anpassung Gebäudestruktur, Rathaus Tiergarten, Mathilde-Jacob-Platz 1, 10551 Berlin	2112	12.580	---	---	---	---	---	---	---	8,10%	2030		18.570
70700	Neuverkabelung Bürodienstgebäude Cat. 7	2112	7.983	0	500	0	1.715	1.483	1.500	2.785				
71501	Energetische Sanierung der Fenster und Installation von Verschattungsanlagen, Bürodienstgebäude Müllerstraße 146, 13353 Berlin	2112	8.250	451	317	2.568	1.000	0	0	3.914				
71502	Sanierung zur Reaktivierung Bauarchiv und Herstellung Büroräume im 2.OG, Bürodienstgebäude Schulstr. 99 13347 Berlin	2112	4.800	0	0	0	100	100	1.740	2.860				
81179	Fahrzeuge	213			0	85	92	0	0					
81259	Geräte, technische Einrichtungen, Ausstattungen für die verfahrensabhängige IKT	213			100	300	300	300	300					
81279	Geräte, technische Einrichtungen, Ausstattungen	213			0	0	19	0	0					
Einzelplan 33 Summe					18.205	6.694	16.773	22.203	23.540					
	Ordnungsamt													
3400	Ordnung im öffentlichen Raum													
71000	Sanierung Zwinglistraße 37, Umbau zu einem Büro- und Verwaltungsdienstgebäude	2112	13.530	548	1.000	2.000	3.500	6.482	0	0				
81179	Fahrzeuge	213			0	120	120	0	0					
Einzelplan 34 Summe					1.000	2.120	3.620	6.482	0					
	Amt für Weiterbildung und Kultur													
3610	Volkshochschulen													
70300	Sanierung und Umbau des Bildungs- und Kulturzentrums Turmstr. 75	2112	23.410	0	0	0	0	0	1.000	22.410	8,10%	2029	2035	31.967
81259	Geräte, technische Einrichtungen, Ausstattungen für die verfahrensabhängige IKT	213			0	0	30	0	0					
3620	Musikschulen													
81259	Geräte, technische Einrichtungen, Ausstattungen für die verfahrensabhängige IKT	213			0	13	0	0	0					
81279	Geräte, technische Einrichtungen, Ausstattungen	213			50	50	0	0	0					
3630	Kultur													
71500	Sanierung Klosterkirchenruine, Klosterstraße 73a, 10179 Berlin	2112	3.432	0	0	800	2.100	532	0	0				
81279	Geräte, technische Einrichtungen, Ausstattungen	213			0	115	120	0	0					
3640	Bibliotheken													
81179	Fahrzeuge	213			0	0	1.000	1.000	500					
81211	Erstausstattung Ausweichbibliothek Schultheiss Quartier	213			0	1.000	0	0	0					
Einzelplan 36 Summe					50	1.978	3.250	1.532	1.500					

Kapitel Titel	Bezeichnung	Pos	Gesamt- kosten	finanziert bis 2024	2025	2026	2027	2028	2029	Rest ab 2030	Ø Index in %	BPU / EU / erster Ansatz	Prognose Fertigstellung	fiktive Gesamt- kosten inkl. Index
	Schul- und Sportamt													
3701	Grundschulen													
70106	01G02, Papageno Grundschule; Gesamt-sanierung und Anbau zur Schulplatz-erweiterung; 10115, Bergstr. 58	2112	20.942	3.417	6.126	4.209	3.860	6.025	0	-2.695				
70107	01G07, GutsMuths-Grundschule; Gesamt-sanierung und Erweiterung; 10179, Singerstr. 8	2112	37.000	---	---	---	---	---	---	---	8,10%	2030		54.617
70109	01Gn11, Grundschule Levetzowstraße: Reaktivierung des Schulstandortes; 10555, Levetzowstr. 3-5	2112	13.700	---	---	---	---	---	---	---	8,10%	2030		20.223
70110	01G36, Andersen-Grundschule; Sanierung und Erweiterung; 13359, Kattegatstr. 26	2112	29.003	---	---	---	---	---	---	---	8,10%	2031		46.280
70111	01G24, Gottfried-Röhl-Grundschule; Gesamt-sanierung und Erweiterung; 13349, Ungarnstr. 75	2112	14.117	---	---	---	---	---	---	---	8,10%	2032		24.351
70113	01G10, City-Grundschule: Sanierung und Anbau zur Schulerweiterung; 10179, Sebastianstraße 57	2112	45.792	---	---	---	---	---	---	---	8,10%	2030		67.596
70207	01G32, Carl-Kraemer-Grundschule; Gesamt-sanierung und Neubau der Sporthalle; 13359, Zechliner Str. 4	2112	38.250	3.188	3.000	2.806	2.573	6.062	10.000	10.621				
70208	01G27, Gesundbrunnen-Grundschule: Gesamt-sanierung; 13357, Prinzenallee 8	2112	8.494	---	---	---	---	---	---	---	8,10%	2032		14.652
70209	01G08, Grundschule am Brandenburger Tor; Gesamt-sanierung; 10117, Wilhelmstr. 52	2112	7.157	---	---	---	---	---	---	---	8,10%	2032		12.346
70210	01G16, Moabiter Grundschule; Gesamt-sanierung; 10557, Paulstr. 28	2112	7.332	---	---	---	---	---	---	---	8,10%	2032		12.647
70211	01G31, Wedding Grundschule; Gesamt-sanierung; 13347, Antonstr. 10-17	2112	12.974	---	---	---	---	---	---	---	8,10%	2032		22.380
70212	01G41, Erika-Mann-Grundschule; Gesamt-sanierung; 13347, Utrechter Str. 25-27	2112	7.477	---	---	---	---	---	---	---	8,10%	2032		12.898
70213	01G46, Grundschule am Koppenplatz; Gesamt-sanierung, 10115; Bergstr. 5-9	2112	6.618	---	---	---	---	---	---	---	8,10%	2032		11.416
70214	01G47, Miriam-Makeba-Grundschule; Gesamt-sanierung; 10555, Zinzendorfstr. 15-16	2112	15.709	4.107	4.182	3.469	1.715	1.711	0	525				
70510	01G11, Kurt-Tucholsky-Grundschule (Filiale Kruppstr.); Sanierung und Anbau zur Schulerweiterung; 10559, Rathenower Str. 18 Filiale Kruppstr. 14 a	2112	28.600	2.274	3.500	8.886	7.290	4.826	0	1.824				
70611	01Gn05, Errichtung von Interimsstandorten auf einem Schulgrundstück; 13359, Gotenburger Straße 7-9	2112	13.700	---	---	---	---	---	---	---	8,10%	2030		20.223
71401	01G04, Kastanienbaum Grundschule; Gesamt-sanierung; 10119, Gipsstr. 23a	2112			1.000	0	0	0	0					
71407	01G38, Gustav-Falke-Grundschule; Gesamt-sanierung; 13355, Strelitzer Str. 42	2112			1.500	0	0	0	0					
71408	01G27, Gesundbrunnen-Grundschule; Freiflächenumgestaltung; 13357, Prinzenallee 8	2112	580	16	0	0	0	0	0	564				
3702	Sekundarschulen													
70100	01Kn04, Integrierte Sekundarschule Putbusser Str.; Gesamt-sanierung ISS mit Sporthalle; 13355, Putbusser Straße 12	2112	110.000	---	---	---	---	---	---	---	8,10%	2034		221.730
70202	01K02, Ernst-Schering-Schule; Gesamt-sanierung; 13353, Lütticher Str. 47-48	2112	13.733	---	---	---	---	---	---	---	8,10%	2032		23.689
70204	01K09, Hedwig-Dohm-Schule; Gesamt-sanierung; 10559, Stephanstr. 27	2112	8.564	---	---	---	---	---	---	---	8,10%	2032		14.773
3703	Gemeinschaftsschulen													
70110	01K04, Heinrich-von-Stephan-Gemeinschaftsschule; Erweiterung und Neubau Sporthalle; 10553, Neues Ufer 6	2112	38.726	---	---	---	---	---	---	---	8,10%	2032		66.801
70112	01Kn06, ehemalige Anna-Lindh-Gemeinschaftsschule: Gesamt-sanierung und Erweiterung; 13351, Guineastr. 17	2112	60.000	0	0	935	858	10.000	12.000	36.207				
70200	01K10, Theodor-Heuss-Gemeinschaftsschule; Gesamt-sanierung; 10559, Quitzowstr. 141	2112	11.714	---	---	---	---	---	---	---	8,10%	2032		20.206
3704	Gymnasien													
70200	01Y08, Lessing-Gymnasium; Neubau der Sporthalle; 13349, Schöningstr. 6	2112	20.500	676	3.500	5.613	3.431	5.000	3.324	-1.044				

Kapitel Titel	Bezeichnung	Pos	Gesamt- kosten	finanziert bis 2024	2025	2026	2027	2028	2029	Rest ab 2030	Ø Index in %	BPU / EU / erster Ansatz	Prognose Fertigstellung	fiktive Gesamt- kosten inkl. Index
3705	Sonderpädagogische Förderzentren													
70100	01S07, Charlotte-Pfeffer-Schule; Umbau zu einer Sonderschule mit dem Förderschwerpunkt "Geistige Entwicklung" sowie Sanierung und Erweiterung; 10178, Berolinastraße 8	2112	38.632	34.638	3.118	0	0	0	0	876				
70200	01S01, Schule am Zille-Park: Sanierung Gebäudehülle; 13347, Ravenéstr. 10-12	2112	7.300	0	0	341	858	1.825	1.825	2.451				
70201	01S07, Charlotte-Pfeffer-Schule: Modernisierung und bauliche Erweiterung von Bauteil E; 10178, Berolinastr. 8	2112	9.000	---	---	---	---	---	---	---	8,10%	2032		15.525
3715	Sportförderung													
71518	Stade Napoléon: Errichtung eines Ergänzungsbaus zum Funktionsgebäude	2112	2.000	179	0	978	0	0	0	843				
71521	Franz-Mett-Sporthalle: Aufstockung des Quergebäudes, Gormannstraße 13, 10119 Berlin	2112	6.982	583	0	0	0	0	0	6.399				
71522	Franz-Mett-Sporthalle: Aufstockung des Vorderhauses, Gormannstraße 13, 10119 Berlin	2112	4.500	---	---	---	---	---	---	---	8,10%	2030		6.643
71525	Erika-Heß-Eisstadion: Gesamtanierung, Müllerstraße 185, 13353 Berlin	2112	5.000	0	903	0	0	0	0	4.097				
71528	Franz-Mett-Sporthalle: Sanierung des Daches, Gormannstraße 13, 10119 Berlin	2112	2.020	0	0	2.020	0	0	0	0				
71526	Erika-Heß-Eisstadion: Sanierung Tragwerkskonstruktion Müllerstraße 185, 13353 Berlin	2112	1.889	197	0	0	0	0	0	1.692				
71527	Poststadion: Errichtung eines Ergänzungsbaus zum Funktionsgebäude (Kabinen/Sanitär), Lehrter Str. 59, 10557 Berlin	2112	3.825	0	0	0	0	434	1.400	1.991	8,10%	2028	2032	4.832
Einzelplan 37 Summe					26.829	29.257	20.585	35.883	28.549					
	Straßen- und Grünflächenamt													
3800	Tiefbau und Straßenverwaltung													
72000	Grundhafter Ausbau der Fahrbahn der Ungarnstraße von Edinburger Straße bis Louise-Schroeder-Platz	2113	8.000	---	---	---	---	---	---	---	7,30%	2032		13.101
72001	Grundhafter Ausbau der Edinburger Straße zwischen Liverpooler Straße und Ungarnstraße	2113	5.717	---	---	---	---	---	---	---	7,30%	2032		9.362
73851	Grundhafte Erneuerung der Sickingenstraße von Ufnaustraße bis Beusselstraße	2113	4.992	304	0	0	1.600	1.136	145	1.807				
73855	Grundhafter Ausbau der Fahrbahn und Gehwege, Schmidstraße	2113	962	56	0	0	0	0	0	906				
73857	Grundhafter Ausbau der Fahrbahn und Gehwege der Swinemünder Straße von Rügenstraße bis Ramlerstraße	2113	2.141	129	0	147	0	0	0	1.865				
73858	Grundhafter Ausbau der Gehwege der Koloniestraße von Osloer Straße bis Kühnemannstraße	2113	3.209	173	0	0	0	0	0	3.036				
73859	Grundhafter Ausbau des Schöneberger Ufers zwischen Potsdamer Brücke und ehemaliger Ausbaugrenze Tiergartentunnel an der Verkehrszeichenbrücke	2113	835	0	0	0	0	300	379	156	7,30%	2028	2029	1.032
73860	Grundhafter Ausbau der Fahrbahn Lützowplatz/Schillstraße zwischen Herkulesbrücke und Kurfürstenstraße	2113	1.301	0	0	0	0	199	301	801	7,30%	2028	2029	1.607
73863	Anpassung der Seitenbereiche der Gustav-Meyer-Allee zur Einbettung des Quartiers am Humboldthain	2113	2.250	0	0	0	800	400	0	1.050				
81179	Fahrzeuge	213			0	75	175	0	0					
82164	Kauf von bebauten Grundstücken für das Verwaltungs- und das Stiftungsvermögen	212			85	0	0	0	0					
82264	Kauf von unbebauten Grundstücken für das Verwaltungs- und das Stiftungsvermögen	212			15	0	0	0	0					
72002	Ertüchtigung Tiergartenstraße als Umleitungsstrecke des 17. Juni im Zuge des Baus der S21 (1,4 km)	2112	5.900	0	0	0	2.573	2.900	0	427				

Kapitel Titel	Bezeichnung	Pos	Gesamt- kosten	finanziert bis 2024	2025	2026	2027	2028	2029	Rest ab 2030	Ø Index in %	BPU / EU / erster Ansatz	Prognose Fertigstellung	fiktive Gesamt- kosten inkl. Index
3810	Grün- und Freiflächen													
70400	Wegesanierung im Großen Tiergarten	2112	8.109	---	---	---	---	---	---	---	8,10%	2030		11.970
70401	Grundhafte Erneuerung des Wegebelages im Volkspark Rehberge	2112	7.585	---	---	---	---	---	---	---	8,10%	2030		11.197
70900	Sanierung Revierunterkunft Straße des 17. Juni 31, 10785 Berlin	2112	8.622	---	---	---	---	---	---	---	8,10%	2030		12.727
70901	Sanierung Revierunterkunft Dohnagestell 8-10, 13351 Berlin	2112	11.461	---	---	---	---	---	---	---	8,10%	2031		18.288
71500	Sanierung und Erweiterung der Revierunterkunft Rehberge, 13351 Berlin	2112	2.807	0	0	0	0	1.900	907	0	8,10%	2028	2028	3.546
71666	Neugestaltung Louise-Schroeder-Platz	2112	920	793	0	0	0	0	0	127				
71667	Schillerpark, Grunderneuerung der Wege, Platzflächen, Wasserleitungen und der Bepflanzung zwischen Barfusstraße und Dubliner Straße	2112	996	699	0	0	0	0	0	297				
71668	Umgestaltung der Gedenkstätte "Levetzowstraße"	2112	300	286	0	0	0	0	0	14				
71669	Fischerinsel - Aufwertung des Parks am Spreeufer und der Uferpromenade	2112	2.440	2.207	0	0	0	0	0	233				
71673	Grundhafte Erneuerung des Wegebelages im Schillerpark zwischen Ungarnstraße und Barfusstraße	2112	1.400	0	1.129	100	0	0	0	171				
71674	Pankegrünzug zwischen Soldiner Straße und Badstraße	2112	865	0	820	0	0	0	0	45				
71675	Bau der Grünanlage Sprengelpark	2112	610	0	610	0	0	0	0	0				
71676	Wegesanierung im Großen Tiergarten 1. BA	2112	2.220	0	500	0	500	900	820	-500				
71679	Grundhafte Erneuerung des Wegebelages im Volkspark Rehberge 1. BA	2112	2.900	0	0	0	535	700	900	765				
71680	Sanierung von Bolzplätzen	2112	3.200	---	---	---	---	---	---	---	7,70%	2030		4.637
71681	Denkmalgerechte Sanierung der Bastion Schillerpark	2112	1.000	---	---	---	---	---	---	---	7,70%	2031		1.561
81179	Fahrzeuge	213			0	1.025	1.510	1.610	1.725					
81279	Geräte, technische Einrichtungen, Ausstattungen	213			100	340	340	340	340					
82164	Kauf von bebauten Grundstücken für das Verwaltungs- und das Stiftungsvermögen	212			95	0	0	0	0					
82264	Kauf von unbebauten Grundstücken für das Verwaltungs- und das Stiftungsvermögen	212			5	0	0	0	0					
Einzelplan 38 Summe					3.359	1.687	8.033	10.385	5.517					
Amt für Soziales														
3911	Leistungen nach SGB XII und LPfIGG außerhalb von Einrichtungen													
86321	Darlehen nach dem 4. Kapitel SGB XII	2321			215	250	250	250	250					
86322	Darlehen nach dem SGB XII (ohne 4. Kapitel) und AsylbLG	2321			71	335	335	335	335					
3912	Leistungen nach SGB XII und LPfIGG in Einrichtungen													
86321	Darlehen nach dem 4. Kapitel SGB XII	2321			12	20	20	20	20					
86322	Darlehen nach dem SGB XII (ohne 4. Kapitel) und AsylbLG	2321			115	115	115	115	115					
3915	Leistungen für Menschen mit Behinderungen													
86320	Darlehen nach dem SGB IX	2321			54	70	70	70	70					
86321	Darlehen nach dem 4. Kapitel SGB XII	2321			38	60	60	60	60					
86322	Darlehen nach dem SGB XII (ohne 4. Kapitel) und AsylbLG	2321			7	15	15	15	15					
3930	Einrichtungen und Angebote für Seniorinnen und Senioren													
71501	Grundsanierung der Seniorenbegegnungsstätte Otawistr. 46	2112	1.931	101	0	0	0	0	0	1.830				
3960	Leistungen nach SGB II - Kommunale Träger -													
86319	Darlehen an Leistungsberechtigte nach SGB II	2321			1.446	1.200	1.200	1.200	1.200					
3995	Leistungen nach Asylbewerberleistungsgesetz													
86322	Darlehen nach dem SGB XII (ohne 4. Kapitel) und AsylbLG	2321			70	20	20	20	20					

Kapitel Titel	Bezeichnung	Pos	Gesamt- kosten	finanziert bis 2024	2025	2026	2027	2028	2029	Rest ab 2030	Ø Index in %	BPU / EU / erster Ansatz	Prognose Fertigstellung	fiktive Gesamt- kosten inkl. Index
Einzelplan 39 Summe					2.028	2.085	2.085	2.085	2.085					
	Jugendamt													
4011	Einrichtungen der Jugendarbeit													
71507	Abriß und Neubau des Abenteuerspielplatzes Humboldthain	2112	2.522	824	0	0	0	0	0	1.698				
82264	Kauf von unbebauten Grundstücken für das Verwaltungs- und das Stiftungsvermögen	212			0									
4021	Kindertagesbetreuung													
89353	Bezirkszuschuss zum Ausbau der Tagespflege im Rahmen der Investitionsprogramme Kinderbetreuungsfinanzierung	222			1	0	0	0	0					
4040	Förderung von Familien und familiärer Erziehung													
70800	Gesamtsanierung und Umsetzung Brandschutzanforderungen Jugendgästehaus für das Haus am Nordufer, Nordufer 28, 13351 Berlin	2112	6.657	0	0	0	0	657	2.000	4.000	8,10%	2028	2032	8.409
Einzelplan 40 Summe					1	0	0	657	2.000					
	Gesundheitsamt													
4100	Gesundheit und Jugendgesundheitsdienst													
81279	Geräte, technische Einrichtungen, Ausstattungen	213			0	10	22	0	0					
4181	Überregionale Gesundheitsaufgaben													
81279	Geräte, technische Einrichtungen, Ausstattungen	213			0	36	0	0	0					
Einzelplan 41 Summe					0	46	22	0	0					
	Stadtentwicklungsamt													
4200	Stadtentwicklung und Quartiersmanagement													
88305	Infrastrukturmaßnahmen in Stadterneuerungsgebieten	2212			1.000	1.000	1.000	1.000	1.000					
89331	Städtebauliche Sanierungs- und Entwicklungsmaßnahmen	222			1.700	1.700	1.700	1.700	1.700					
89339	Städtebauliche Einzelmaßnahmen	222			700	700	700	700	700					
4202	Vermessung													
81259	Geräte, technische Einrichtungen, Ausstattungen für die verfahrensabhängige IKT	213			0	53	40	0	0					
Einzelplan 42 Summe					3.400	3.453	3.440	3.400	3.400					
	Umwelt- und Naturschutzamt													
4300	Umwelt- und Naturschutz													
81279	Geräte, technische Einrichtungen, Ausstattungen	213			0	0	16	0	0					
Einzelplan 43 Summe					0	0	16	0	0					
	Allgemeine Finanzangelegenheiten													
4500	Allgemeine Finanzangelegenheiten													
71901	Pauschale Zuweisungen für Investitionen	2112			0	47	25	59	68					
81178	Neue Beschaffungen mit Gesamtkosten bis zu 250.000 €	213			0	0	0	99	20					
4510	Verwaltung von Finanzvermögen													
70101	Grundinstandsetzung des Innenbereiches des Turmbaus des Französischen Doms, Gendarmenmarkt	2112	6.204	6.033	23	0	0	0	0	148				
4520	Stiftungen (ohne Heime)													
83190	Kauf festverzinslicher Wertpapiere aus zweckgebundenen Einnahmen	24			1	1	1	1	1					
Einzelplan 45 Summe					24	48	26	159	89					
Bezirk Mitte gesamt					54.896	47.438	57.850	82.786	66.680					

Kapitel Titel	Bezeichnung	Pos	Gesamt- kosten	finanziert bis 2024	2025	2026	2027	2028	2029	Rest ab 2030	Ø Index in %	BPU / EU / erster Ansatz	Prognose Fertigstellung	fiktive Gesamt- kosten inkl. Index
Bezirk Friedrichshain-Kreuzberg														
Bezirksamt - Politisch-Administrativer Bereich -														
3306	Serviceeinheit Facility Management													
70300	Kompletttsanierung Rathaus Yorckstraße; Yorckstraße 4-11, 10999 Berlin	2112	105.808	0	0	935	4.288	14.000	16.000	70.585	8,10%	2034		240.984
70301	Neubau Rathaus am Ostbahnhof	2112	119.552	---	---	---	---	---	---	---				
71501	Sanierung und Umbau Ohlauer Str.	2112	10.300	0	944	1.000	900	1.350	1.492	4.614				
71503	Bauliche Energieeffizienz und CO2-Einsparmaßnahmen	2112	800	0	0	800	0	0	0	0				
Einzelplan 33 Summe					944	2.735	5.188	15.350	17.492					
Amt für Weiterbildung und Kultur														
3620	Musikschulen													
81279	Geräte, technische Einrichtungen, Ausstattungen	213			10	0	0	0	0		8,10%	2034		81.389
3630	Kultur													
70302	Kultur- Bildungs- und Familienzentrum Glogauer Str. 13, 10999 Berlin	2112	40.377	---	---	---	---	---	---	---				
71502	Umbau des Standortes "Alte Feuerwache"	2112	2.000	0	210	210	600	770	0	210				
Einzelplan 36 Summe					220	210	600	770	0					
Schul- und Sportamt														
3701	Grundschulen													
70100	02G08, Grundschule am Traveplatz: Erweiterung am Standort Oderstraße; 10247, Jessnerstr. 24-32	2112	12.298	0	1.000	1.871	4.288	4.000	1.298	-159	8,10%	2034		48.456
70115	02Gn03, Grundschule Corinthstr: Neubau Grundschule und Sporthalle; 10245, Corinthstr.	2112	23.662	16.731	0	3.274	934	0	0	2.723				
70116	02G01, Spartacus-Grundschule: Erweiterung des Gebäudes und Sanierung der Freifläche; 10249, Friedensstr. 40-45	2112	24.039	---	---	---	---	---	---	---				
70117	02G03, Justus-von-Liebig-Grundschule: Erweiterung Schule und Neubau Sporthalle; 10247, Liebigstr. 18a	2112	23.870	---	---	---	---	---	---	---				
70118	02G10, Modersohn-Grundschule: Erweiterung der Frei- und Sportflächen; 10245, Niemannstr. 3	2112	9.548	---	---	---	---	---	---	---				
70119	02G26, Lemgo-Grundschule: Gesamtanierung inkl. Freiflächen, und Teilabriss, Sanierung und Erweiterung Hauptgebäude Müllenhoffstraße; 10967, Böckhstr. 5	2112	25.791	---	---	---	---	---	---	---				
70120	02G32, Clara-Grunwald-Grundschule: Erweiterung durch Abriss und Neubau von Gebäudeteilen, Erweiterung der Sporthalle und Sanierung des Bestandsgebäudes; 10963, Hallesche Str. 24	2112	23.074	---	---	---	---	---	---	---				
70121	02G34, Jane-Goodall-Grundschule: Erweiterung des Standorts und Instandsetzung des Bestandsgebäudes; 10247, Scharnweberstr. 19	2112	20.627	---	---	---	---	---	---	---				
70122	02Gn05 Grundschule Rigaer Str., Sanierung / Standardanpassung Rektorenhaus im Rahmen des Standortumbaus für Temple-Grandin-GemS, Rigaer Str. 81/82, 10247 Berlin	2112	4.600	---	---	---	---	---	---	---				
70123	02Gn05, Grundschule Rigaer Straße: Umbau zur Grundschule und Sanierung; 10247, Rigaer Str. 81/82 - Teilung mit Maßnahme 3701/70122	2112	40.200	---	---	---	---	---	---	---				
70124	02G09, Zille-Grundschule: Standardanpassung nach MEB-Erweiterung und Erweiterung der Sporthallen; 10245, Boxhagener Str. 45	2112	31.132	---	---	---	---	---	---	---				
70207	02G22, Jens-Nydahl-Grundschule: Gesamtanierung; 10999, Kohlfurter Str. 20	2112	10.840	---	---	---	---	---	---	---				

Kapitel Titel	Bezeichnung	Pos	Gesamt- kosten	finanziert bis 2024	2025	2026	2027	2028	2029	Rest ab 2030	Ø Index in %	BPU / EU / erster Ansatz	Prognose Fertigstellung	fiktive Gesamt- kosten inkl. Index
70221	02G12, Kurt-Schumacher-Grundschule: Gesamt-sanierung Schulgebäude; 10969, Puttkamerstr.19	2112	15.602	843	4.000	2.339	3.431	4.000	3.658	-2.669				
70222	02G18, Nürtingen Grundschule: Gesamt-sanierung; 10997, Mariannenplatz 28	2112	9.229	---	---	---	---	---	---	---	8,10%	2034		18.603
70223	02G02, Hausburg-Grundschule: Sanierung des Altbaus; 10249, Hausburgstr. 20	2112	25.518	0	3.000	6.080	5.146	6.000	5.000	292				
70224	02G07, Ludwig-Hoffmann-Grundschule: Sanierung der Gebäude und Freiflächen, inkl. des zu übernehmenden Gebäudes der jetzigen 02S01; 10243, Lasdehner Str. 21	2112	27.288	---	---	---	---	---	---	---	8,10%	2034		55.005
70225	02G13, Charlotte-Salomon-Grundschule: Sanierung der Gebäudehülle, MRP-Anpassung des Standortes; 10965, Großbeerenstr. 40	2112	35.772	0	5.000	1.403	5.146	8.000	8.000	8.223				
70226	02G23, Fichtelgebirge-Grundschule: Sanierung; 10997, Görlitzer Ufer 2	2112	15.436	---	---	---	---	---	---	---	8,10%	2034		31.115
70228	02G27, Hunsrück-Grundschule: Sanierung, 10999, Manteuffelstr. 79	2112	11.139	---	---	---	---	---	---	---	8,10%	2034		22.453
70229	02G29, Heinrich-Zille-Grundschule: Gesamt-sanierung inkl. der Filiale am Lausitzer Platz, 10997	2112	5.980	0	0	0	515	1.500	2.000	1.965				
70230	02G31, Adolf-Glaßbrenner-Grundschule: Sanierung; 10965, Hagelberger Str. 34	2112	57.409	---	---	---	---	---	---	---	8,10%	2032		99.028
70232	02G35, Rosa-Parks-Grundschule: Sanierung; 10999, Reichenberger Str. 65	2112	30.235	0	0	0	0	0	1.000	29.235	8,10%	2029	2035	41.287
70233	02G29, Heinrich-Zille-Grundschule: Gesamt-sanierung am Hauptstandort Waldemarstr. 118, 10997	2112	32.296	---	---	---	---	---	---	---	8,10%	2034		65.100
3702	Sekundarschulen													
70101	02K05, Schule am Königstor: Standardanpassung auf SEK II / Sporthallenbedarf durch Abriss des Bestands und Neubau; 10249, Weinstr. 3	2112	22.979	---	---	---	---	---	---	---	8,10%	2034		46.319
70102	02K07, Georg-Weerth-Schule, Umbau, Sanierung und Erweiterung, Neubau von 2 Sporthallen Erweiterung und Sanierung des Vorderhauses, Deckung des Sporthallenbedarfs durch Abriss des Bestands und Neubau; 10249, Eckertstr. 16a	2112	27.344	---	---	---	---	---	---	---	8,10%	2034		55.118
70103	02K01, Ellen-Key-Schule: Sanierung der Gebäude, Erweiterung der Schule und Sporthallenneubau; 10243, Rüdersdorfer Str. 20-27	2112	96.282	---	---	---	---	---	---	---	8,10%	2034		194.078
70200	02K08, Refik-Veseli-Schule: Gesamt-sanierung; 10997, Skaltitzer Str. 55/56	2112	19.891	---	---	---	---	---	---	---	8,10%	2034		40.095
70202	02K03, Hector-Peterson-Schule: Sanierung; 10963, Tempelhofer Ufer 15	2112	12.730	---	---	---	---	---	---	---	8,10%	2034		25.660
70203	02K09, Albrecht-von-Graefe-Schule: Sanierung von Haus A und B; 10967, Graefestr. 85	2112	7.250	1.612	903	1.949	1.715	926	0	145				
70204	02K10, Ferdinand-Freiligrath-Schule: Sanierung; 10961, Bergmannstr. 64	2112	13.049	---	---	---	---	---	---	---	8,10%	2034		26.303
3703	Gemeinschaftsschulen													
70101	02Kn11, Campus Puttkamerstraße: Standortentwicklung der bisherigen 02G12 zum Campus Erweiterung ISS inklusive Sporthalle; 10969, Puttkamerstr. 19	2112	43.360	---	---	---	---	---	---	---	8,10%	2034		87.402
70127	02G36 Blumen-GS, Sanierung/ Standardanpassung der Schulgebäude; 10243, Singerstraße 87/Andreasstr. 50-52	2112	93.731	---	---	---	---	---	---	---	8,10%	2034		188.936
70128	02K04 Bergmannkiez-GemS, Gesamt-sanierung der Gebäude am Hauptstandort incl. Haus F, Gneisenastr. 7, 10961	2112	23.488	---	---	---	---	---	---	---	8,10%	2034		47.345
70200	02K02, Carl-von-Ossietzky-Schule: Gesamt-sanierung; 10961, Blücherstr. 46	2112	15.913	---	---	---	---	---	---	---	8,10%	2034		32.076
3704	Gymnasien													
70114	Anlage ungedeckter Sportflächen und Herrichten von Außenanlagen im Umfeld der Typensporthalle der 02Y03; 10243 Fredersdorfer Straße	2112	4.500	0	2.000	1.871	429	0	0	200				

Kapitel Titel	Bezeichnung	Pos	Gesamt- kosten	finanziert bis 2024	2025	2026	2027	2028	2029	Rest ab 2030	Ø Index in %	BPU / EU / erster Ansatz	Prognose Fertigstellung	fiktive Gesamt- kosten inkl. Index
70117	02Y05, Dathe-Gymnasium: Sanierung und Erweiterung des Bestandsgebäudes, Neubau einer Sporthalle sowie Deckung des Sporthallenbedarfes durch Abriss und Neubau; 10243, Helsingforser Str. 11/13	2112	36.196	---	---	---	---	---	---	---	8,10%	2031		57.758
70118	02Y04, Georg-Friedrich-Händel-Gymnasium: Sanierung des Gebäudes, Deckung des Sporthallenbedarfes durch Abriss des Bestands und Neubau; 10247, Frankfurter Allee 6a	2112	12.730	---	---	---	---	---	---	---	8,10%	2034		25.660
70119	02Y06, Leibniz-Gymnasium: Erweiterung und Gesamtsanierung; 10961, Schleiermacherstr. 23, inkl. Interimsmaßnahmen	2112	57.924	---	---	---	---	---	---	---	8,10%	2031		92.430
70204	02Y07, Robert-Koch-Gymnasium: Sanierung Neubau Schulerweiterung und Sporthalle; 10967, Dieffenbachstr. 60	2112	18.200	---	---	---	---	---	---	---	8,10%	2030		26.866
70205	02Y01, Andreas-Gymnasium: Gesamtsanierung; 10243, Koppenstr. 76	2112	39.528	---	---	---	---	---	---	---	8,10%	2031		63.075
81279	Geräte, technische Einrichtungen, Ausstattungen	213			1	1	1	0	0					
3705	Sonderpädagogische Förderzentren													
70201	02S02, Gustav-Meyer-Schule: Sanierung; 10999, Kohlfurter Str. 22	2112	32.740	0	3.000	8.419	7.719	8.000	5.240	362				
70202	02S03, Margarethe-von-Witzleben-Schule: Sanierung; 10243, Palisadenstr. 76	2112	9.548	---	---	---	---	---	---	---	8,10%	2032		16.470
3715	Sportförderung													
71516	Neubau eines Sportfunktionsgebäudes Sportanlage Waldeckpark	2112	3.150	1.909	0	128	0	0	0	1.113				
Einzelplan 37 Summe					18.904	27.335	29.324	32.426	26.196					
Straßen- und Grünflächenamt														
3800	Tiefbau und Straßenverwaltung													
72000	Neugestaltung der Bergmannstraße	2113	12.000	0	0	0	0	0	400	11.600	7,30%	2029	2033	15.907
72001	Umbau Kottbusser Tor vom Verkehrsknoten zum Stadtplatz	2113	6.500	0	0	0	343	1.200	1.250	3.707				
73828	Umbau Liebigstraße	2113	1.450	0	0	400	800	250	0	0				
73829	Umbau Holzmarktstraße	2113	5.081	0	0	0	0	500	1.000	3.581	7,30%	2028	2032	6.277
73830	Umgestaltung Danneckerstraße und Rudolfstraße, Rudolfplatz	2113	2.000	0	0	0	0	400	600	1.000	7,30%	2028	2029	2.471
73831	Vekehrsanlagen Paul-Lincke-Ufer, Kottbusser Str. bis Ohlauer Str.	2112	906	0	0	226	225	225	230	0				
3810	Grün- und Freiflächen													
70110	Sanierung der Grün- und Freizeitanlage Görlitzer Park	2112	8.336	---	---	---	---	---	---	---	8,10%	2030		12.305
70111	Zentrum für Kultur, Freizeit und Parkmanagement, Haus 1, 3 und 4 im Görlitzer Park	2112	9.569	---	---	---	---	---	---	---	8,10%	2030		14.125
71645	Sanierung des Bunkerbergs im Volkspark Friedrichshain	2112	1.518	1.108	0					410				
71646	Neubau der Wege in der denkmalgeschützten Grünanlage Viktoriapark	2112	2.170	716	0					1.454				
71647	Durchgang Cuvyrstr. / Falckensteinstr,	2112	1.335	197	0	400	0	0	0	738				
71648	Grundsanierung und Umbau Haus 2, Görlitzer Park	2112	3.500	0	1.023	200	50	50	57	2.120				
71649	Mauersanierungsarbeiten in der Nähe Waldemarbrücke	2112	450	0	400	50	0	0	0	0				
Einzelplan 38 Summe					1.423	1.276	1.418	2.625	3.537					
Amt für Soziales														
3911	Leistungen nach SGB XII und LPfIGG außerhalb von Einrichtungen													
86321	Darlehen nach dem 4. Kapitel SGB XII	2321			148	0	0	0	0					
86322	Darlehen nach dem SGB XII (ohne 4. Kapitel) und AsylbLG	2321			102	0	0	0	0					
3912	Leistungen nach SGB XII und LPfIGG in Einrichtungen													
86321	Darlehen nach dem 4. Kapitel SGB XII	2321			2	0	0	0	0					
86322	Darlehen nach dem SGB XII (ohne 4. Kapitel) und AsylbLG	2321			16	0	0	0	0					

Kapitel Titel	Bezeichnung	Pos	Gesamt- kosten	finanziert bis 2024	2025	2026	2027	2028	2029	Rest ab 2030	Ø Index in %	BPU / EU / erster Ansatz	Prognose Fertigstellung	fiktive Gesamt- kosten inkl. Index
3915	Leistungen für Menschen mit Behinderungen													
86321	Darlehen nach dem 4. Kapitel SGB XII	2321			35	0	0	0	0					
86322	Darlehen nach dem SGB XII (ohne 4. Kapitel) und AsylbLG	2321			5	0	0	0	0					
3930	Einrichtungen und Angebote für Seniorinnen und Senioren													
70304	Umbau und Sanierung Stadtteilzentrum Friedrichstraße 1-3	2112	25.418	0	0	0	0	0	1.000	24.418	8,10%	2029	2035	34.709
3940	Kommunale Angebote der Wohnungslosenhilfe													
82163	Abgeltung von Rückerstattungsansprüchen anderer und Zahlung von Rückgewährsentgelten	212			590	0	0	0	0					
3960	Leistungen nach SGB II - Kommunale Träger -													
86319	Darlehen an Leistungsberechtigte nach SGB II	2321			979	0	0	0	0					
3995	Leistungen nach Asylbewerberleistungsgesetz													
86322	Darlehen nach dem SGB XII (ohne 4. Kapitel) und AsylbLG	2321			64	0	0	0	0					
Einzelplan 39 Summe					1.941	0	0	0	1.000					
	Jugendamt													
4011	Einrichtungen der Jugendarbeit													
70303	Inklusiver und ökologischer Bildungs- und Nachbarschaftscampus - Lasker Wiese Laskerstr 6-8	2112	35.860	---	---	---	---	---	---	---	8,10%	2034		72.284
71504	Sanierung Haus Europa, Schwarzspechtweg	2112	7.100	0	2.000	0	600	50	700	3.750				
71515	Komplettsanierung Jugendfreizeiteinrichtung Wasserturm, Kopischstr. 7	2112	4.970	4.907	0					63				
4015	Leistungen für Menschen mit Behinderungen													
86322	Darlehen nach dem SGB XII (ohne 4. Kapitel) und AsylbLG	2321			1	1	1	1	1					
4040	Förderung von Familien und familiärer Erziehung													
71507	Denkmalgerechte Sanierung und Standardanpassung Bestandsgebäude, Singer Str. 22	2112	4.950	0	0	1.000	1.500	1.100	800	550				
Einzelplan 40 Summe					2.001	1.001	2.101	1.151	1.501					
	Gesundheitsamt													
4100	Gesundheit und Jugendgesundheitsdienst													
81259	Geräte, technische Einrichtungen, Ausstattungen für die verfahrensabhängige IKT	213			50	0	0	0	0					
Einzelplan 41 Summe					50	0	0	0	0					
	Stadtentwicklungsamt													
4200	Stadtentwicklung und Quartiersmanagement													
88305	Infrastrukturmaßnahmen in Stadterneuerungsgebieten	2212			10	10	10	10	10					
89331	Städtebauliche Sanierungs- und Entwicklungsmaßnahmen	222			1.500	1.500	1.500	1.500	1.500					
89339	Städtebauliche Einzelmaßnahmen	222			700	700	700	700	700					
Einzelplan 42 Summe					2.210	2.210	2.210	2.210	2.210					
	Umwelt- und Naturschutzamt													
4300	Umwelt- und Naturschutz													
81179	Fahrzeuge	213			1	0	0	0	0					
81279	Geräte, technische Einrichtungen, Ausstattungen	213			1	0	0	0	0					
Einzelplan 43 Summe					2	0	0	0	0					

Kapitel Titel	Bezeichnung	Pos	Gesamt- kosten	finanziert bis 2024	2025	2026	2027	2028	2029	Rest ab 2030	Ø Index in %	BPU / EU / erster Ansatz	Prognose Fertigstellung	fiktive Gesamt- kosten inkl. Index
	Allgemeine Finanzangelegenheiten													
4500	Allgemeine Finanzangelegenheiten													
71901	Pauschale Zuweisungen für Investitionen	2112			222	498	237	218	34					
4510	Verwaltung von Finanzvermögen													
82160	Kauf von bebauten Grundstücken für das Finanzvermögen	212			1	0	0	0	0					
4520	Stiftungen (ohne Heime)													
83190	Kauf festverzinslicher Wertpapiere aus zweckgebundenen Einnahmen	24			5.280	0	0	0	0					
Einzelplan 45 Summe					5.503	498	237	218	34					
Bezirk Friedrichshain-Kreuzberg gesamt					33.198	35.265	41.078	54.750	51.970					

Kapitel Titel	Bezeichnung	Pos	Gesamt- kosten	finanziert bis 2024	2025	2026	2027	2028	2029	Rest ab 2030	Ø Index in %	BPU / EU / erster Ansatz	Prognose Fertigstellung	fiktive Gesamt- kosten inkl. Index
	Bezirk Pankow													
	Bezirksamt - Politisch-Administrativer Bereich -													
3306	Serviceeinheit Facility Management													
70100	BDG Berliner Allee: Erweiterungsbau eines BDG, 2. BA, sowie Neugestaltung der Freiflächen; 13088, Berliner Allee 252-260	2112	13.000	0	0	0	0	1.000	3.000	9.000	8,10%	2028	2032	16.422
70201	BDG Berliner Allee 100: Generalsanierung des Bürogebäudes; 13088, Berliner Allee 100	2112	17.340	0	0	0	0	0	1.000	16.340	8,10%	2029	2033	23.678
71507	BDG Berliner Allee: Umsetzung Brandschutzkonzept	2112	4.578	335	40	0	285	108	164	3.646				
71508	BDG Rathaus Pankow: Ertüchtigung Brandschutz und Reaktivierung von Büroflächen; 13187, Breite Straße 24a-26/Neue Schönholzer Straße 33-36	2112	3.750	0	0	0	0	0	100	3.650	8,10%	2029	2033	5.121
71509	Entwicklung eines Konzepts zur Einführung von Gebäudeleittechnik und Energiemanagement einschließlich technischer Teilrealisierung am Beispielobjekt Rathaus Pankow	2112	500	0	0	0	0	0	50	450	8,10%	2029	2030	683
71510	BDG Fröbelstraße: Neubau einer zentralen Kälteanlage	2112	450	446	0					4				
81259	Geräte, technische Einrichtungen, Ausstattungen für die verfahrensabhängige IKT	213			0	70	0	0	0					
81279	Geräte, technische Einrichtungen, Ausstattungen	213			0	12	0	0	0					
Einzelplan 33 Summe					40	82	285	1.108	4.314					
	Amt für Weiterbildung und Kultur													
3610	Volkshochschulen													
81259	Geräte, technische Einrichtungen, Ausstattungen für die verfahrensabhängige IKT	213			0	50	45	0	0					
3620	Musikschulen													
71500	Sanierung der Elektroinstallation am Standort Béla Bartók - Musikschule am Schlosspark	2112	2.759	189	530	0	1.100	1.170	300	-530				
3630	Kultur													
71500	Brotfabrik: Sanierung der Wohnungen und Umbau zu Atelierwohnungen; 13086, Prenzlauer Promenade 4	2112	2.313	999	130	53	0	0	0	1.131				
81259	Geräte, technische Einrichtungen, Ausstattungen für die verfahrensabhängige IKT	213			5	0								
81279	Geräte, technische Einrichtungen, Ausstattungen	213			10	5	5	0	0					
3640	Bibliotheken													
81259	Geräte, technische Einrichtungen, Ausstattungen für die verfahrensabhängige IKT	213			17	17	17	0	0					
81279	Geräte, technische Einrichtungen, Ausstattungen	213			0	9	9	0	0					
Einzelplan 36 Summe					692	134	1.176	1.170	300					
	Schul- und Sportamt													
3700	Schule und Sport													
70200	03XN01, Gartenarbeitsschule: Sanierung / Erneuerung Funktionsgebäude und Gewächshaus, Schaffung Unterrichtsräume, WC-Anlagen, Barrierefreiheit; 13187, Galenusstraße 51	2112	7.500	---	---	---	---	---	---	---	8,10%	2034		15.118
3701	Grundschulen													
70101	03G17, Grundschule am Weißen See: Grundinstandsetzung und Ausbau; 13086, Amalienstraße 6	2112	35.500	21.331	5.000	5.145	3.147	0	0	877				
70102	03G22, Grundschule am Wasserturm: Sanierung des Schulgebäudes, Errichtung Verbinderbau, Ergänzungsneubau, Neubau Sporthalle, Außenanlagen, Bereitstellung Container für Baufreiheit; 13089, Tino-Schwierzina-Straße 66	2112	15.500	10.202	3.000	1.216	43	248	500	291				

Kapitel Titel	Bezeichnung	Pos	Gesamt- kosten	finanziert bis 2024	2025	2026	2027	2028	2029	Rest ab 2030	Ø Index in %	BPU / EU / erster Ansatz	Prognose Fertigstellung	fiktive Gesamt- kosten inkl. Index
70105	03G41, Trelleborg-Schule: Erweiterung durch Optimierung der Schulgebäude einschl. Mensa, Bereitstellung Container für Baufreiheit; 13189, Eschengraben 40	2112	15.500	---	---	---	---	---	---	---	8,10%	2032		26.737
70111	03G08, Grundschule am Planetarium: Ausbau durch Errichtung eines Ergänzungsbaus sowie Sporthallensanierung und Freiflächengestaltung; 10405, Ella-Kay-Straße 12	2112	42.180	2.187	5.000	468	1.287	3.000	4.500	25.738				
70114	03G21, Grundschule unter den Bäumen: Sanierung und Umbau Schulgebäude; 13129, Alt-Blankenburg 26	2112	10.000	---	---	---	---	---	---	---	8,10%	2032		17.250
70115	03G14, Bornholmer Grundschule: Ausbau durch Sanierung Bestandsgebäudes und Anbau an das Bestandsgebäude, Bereitstellung Container für Baufreiheit und Neubau Sporthalle; 10439, Ibsenstraße 17	2112	33.200	---	---	---	---	---	---	---	8,10%	2032		57.269
70116	03G28, Hasengrund-Schule: Sanierung/Ausbau Dachgeschoss einschl. Aufzug, Flucht- und Rettungswege, Erneuerung Haustechnik, Außenanlagen, Bereitstellung Container für Baufreiheit; 13156, Charlottenstraße 19	2112	25.120	14.164	5.000	4.677	820	0	0	459				
70117	03G20, Grundschule im Moselviertel: Standortanpassung durch Umbau Bestandsgebäude, Abriss alten und Neubau Sporthalle einschl. Außenanlagen; 13088, Brodenbacher Weg 31	2112	20.500	---	---	---	---	---	---	---	8,10%	2034		41.322
70118	03G23, Grundschule Alt-Karow: Erweiterung, Abriss des "Kulturhauses" und des MUR, Neubau mit Mehrzweckraum, Speiseraum und Unterrichtsräumen und einer Sporthalle; 13125, Bahnhofstraße 32	2112	17.670	---	---	---	---	---	---	---	8,10%	2032		30.480
70119	03G24, Grundschule im Panketal: Erweiterung der Flächen durch Neubau Mensa und Sanierung der Außenanlagen und Trinkwasserleitungen; 13125, Achillesstraße 31	2112	7.000	---	---	---	---	---	---	---	8,10%	2034		14.110
70120	03G29, Grundschule Am Sandhaus: Standorterweiterung durch Sanierung des Bestands und Erweiterungsbau; Neubau Sporthalle einschl. Außenanlagen; 13125, Wiltbergstraße 37/39	2112	22.800	---	---	---	---	---	---	---	8,10%	2034		45.959
70121	03G33 (03Gn18), Jeanne-Barez-Schule: Standorterweiterung durch Sanierung des Bestands und Erweiterungsbau einschl. Außenanlagen sowie Neubau einer Sporthalle; 13127, Berliner Straße 19	2112	30.500	---	---	---	---	---	---	---	8,10%	2034		61.480
70122	03G35, Platanen-Grundschule: Erweiterung Grundschule durch Sanierung des Bestands, Neubau einer Sporthalle sowie Neubau Mensa, Bereitstellung Container für Baufreiheit; 13159, Hauptstraße 20	2112	15.000	---	---	---	---	---	---	---	8,10%	2034		30.236
70123	03G36, Elisabeth-Christinen-Grundschule: Ausbau Grundschule durch Generalsanierung und Anbau an das Bestandsgebäude sowie Sporthallensanierung und Neugestaltung Freiflächen; 13156, Lindenberger Straße 12	2112	25.500	10.072	6.000	4.677	3.798	0	0	953				
70124	03G37, Klecks-Grundschule: Neubau Sporthalle, Umbau alte Sporthalle, Ausbau Mensa, Sportaußen- und Freiflächengestaltung; 13187, Brixener Straße 40	2112	16.100	---	---	---	---	---	---	---	8,10%	2034		32.453
70125	03G46, Grundschule im Eliashof: Erweiterung durch Anbau sowie Abriss und Neubau Sporthalle einschl. Sportaußen- und Freiflächengestaltung sowie Schulgarten; 10437, Senefelderstr. 6	2112	6.200	---	---	---	---	---	---	---	8,10%	2034		12.497
70129	03G39, Grundschule Wolkenstein: Abriss/Neubau Sporthalle, Freiflächengestaltung, Bereitstellung Container für Baufreiheit während der Sanierung der Bestandsgebäude; 13189, Neumannstraße 65	2112	8.800	---	---	---	---	---	---	---	8,10%	2032		15.180

Kapitel Titel	Bezeichnung	Pos	Gesamt- kosten	finanziert bis 2024	2025	2026	2027	2028	2029	Rest ab 2030	Ø Index in %	BPU / EU / erster Ansatz	Prognose Fertigstellung	fiktive Gesamt- kosten inkl. Index
70130	03G06, Bötzw-Grundschule: Erweiterung durch Sanierung, Um- und Anbau einschl. Sportaußen- und Freiflächengestaltung; 10407, John-Schehr-Straße 38	2112	13.500	---	---	---	---	---	---	---	8,10%	2034		27.212
70131	03G47, Schule an der Strauchwiese: Umbau der alten Sporthalle zu Mensa/Bibliothek, Sportaußen- und Außenanlagen; 13187, Mendelstraße 54	2112	5.700	---	---	---	---	---	---	---	8,10%	2034		11.490
70134	03G26, Arnold-Zweig-Grundschule: Ankauf Wollankstraße 129, Sportaußenanlagen- und Außenanlagengestaltung; 13187, Wollankstraße 131	2112	12.200	---	---	---	---	---	---	---	8,10%	2034		24.592
70203	03G02, Heinrich-Roller-Grundschule: Sanierung der Bestandsgebäude einschl. Sportaußen- und Freiflächengestaltung, Bereitstellung Container für Baufreiheit; 10405, Heinrich-Roller-Str.18	2112	34.000	---	---	---	---	---	---	---	8,10%	2032		58.649
70204	03G12, Paul-Linke-Grundschule: Restsanierung Bestandsgebäude (Anlagentechnik), Ausbau Mensa, Sanierung Pavillon, Freiflächengestaltung, Bereitstellung Container für Baufreiheit; 10409, Pieskower Weg 39	2112	21.200	---	---	---	---	---	---	---	8,10%	2032		36.569
70205	03G38, Grundschule im Blumenviertel: Schaffung Barrierefreiheit Schulgebäude; 10407, Syringenplatz 30	2112	8.000	---	---	---	---	---	---	---	8,10%	2034		16.126
70206	03G34, Mendel-Grundschule: Sanierung Bestandsgebäude einschl. Sportaußen- und Freiflächengestaltung; 13187, Stifftsweg 3	2112	11.500	---	---	---	---	---	---	---	8,10%	2032		19.837
70207	03G33, Jeanne-Barez-Schule: Standortanpassung durch Sanierung des Bestandsgebäudes einschl. Sportaußen- und Freiflächengestaltung, Abriss MUR; 13127, Hauptstraße 66	2112	9.500	---	---	---	---	---	---	---	8,10%	2032		16.387
70208	03G11, Schule am Falkplatz: Ausbau und Sanierung Direktorenhaus, Beendigung Umbau Bestandsgebäude und Außenanlagen; 10437, Gleimstraße 49	2112	9.350	---	---	---	---	---	---	---	8,10%	2034		18.847
70610	03G01, Grundschule am Hamburger Platz: Errichtung eines Interimsstandortes auf einem Schulgrundstück; 13086, Gustav-Adolf-Straße 21	2112	6.800	5.596	0	0	0	0	0	1.204				
70611	03G20, Grundschule im Moselviertel: Errichtung eines Interimsstandortes auf einem Schulgrundstück; 13088, Brodenbacher Weg 31	2112	5.300	4.902	0	0	0	0	0	398				
70612	03G33, Jeanne-Barez-Grundschule (Filiale): Errichtung eines Interimsstandortes auf einem Schulgrundstück; 13127, Hauptstraße 66	2112	7.500	43	2.500	0	0	0	0	4.957				
70631	03XD04, Errichtung von Interimsstandorten als Drehscheiben; 10405, Lilli-Henoch-Straße/Güterbahnhof Greifswalder Str.	2112	65.000	0	0	0	0	2.000	8.000	55.000	8,10%	2028	2034	82.109
70632	03XD03, Errichtung von Interimsstandorten als Drehscheiben; 13088, Neumagener Straße	2112	15.000	---	---	---	---	---	---	---	8,10%	2032		25.874
70634	03XD05, Errichtung von Interimsstandorten als Drehscheiben; 13125, Siverstorpstraße	2112	15.000	---	---	---	---	---	---	---	8,10%	2032		25.874
81208	Investive Lehrmittel und Unterrichtsmaterialien in Schulen	213			5	0	100	0	0					
81209	Investive IKT-Lehrmittel und Unterrichtsmaterialien in Schulen	213			25	0	315	0	0					
81279	Geräte, technische Einrichtungen, Ausstattungen	213			5	30	830	0	0					
82264	Kauf von unbebauten Grundstücken für das Verwaltungs- und das Stiftungsvermögen	212			0	0	0	6.000	0					
70135	03G32, Grundschule an den Buchen: Abriss der alten Sporthalle und Neubau einer Sporthalle, Sportfreiflächen und Außenanlagen; 13156 Wilhelm-Wolff-Str. 19	2112	11.710	---	---	---	---	---	---	---	8,10%	2034		23.604
70613	03G35, Platanen-Grundschule: Errichtung eines Interimsstandortes auf einem Schulgrundstück; 13159 Hauptstraße 20	2112	6.500	0	0	0	0	3.000	3.500	0	8,10%	2028	2028	8.211

Kapitel Titel	Bezeichnung	Pos	Gesamt- kosten	finanziert bis 2024	2025	2026	2027	2028	2029	Rest ab 2030	Ø Index in %	BPU / EU / erster Ansatz	Prognose Fertigstellung	fiktive Gesamt- kosten inkl. Index
3702	Sekundarschulen													
70101	03K03, Konrad-Duden-Schule: Umbau der alten, nicht standardgerechten Sporthalle zu Mensa/Mehrzweckraum/WAT-Räumen; 13156, Rolandstraße 35	2112	5.600	---	---	---	---	---	---	---	8,10%	2034		11.288
70107	03K02, Kurt Tucholsky-Schule: Fassadensanierung, Anlagentechnik, Abriss und Neubau Sporthalle und Mensa, Außen- und Sportanlagen, Containerbereitstellung; 13189, Neumannstraße 9-11	2112	39.100	---	---	---	---	---	---	---	8,10%	2032		67.446
70108	03K09, ISS Janusz Korczak: Erweiterung ISS, durch Erweiterung SK-Bau einschl. Barrierefreiheit, Außen- und Sportanlagen, Sanierung der vorhandenen Sporthalle, Errichtung neue Sporthalle; 13187, Dolomitenstraße 94	2112	50.875	---	---	---	---	---	---	---	8,10%	2032		87.758
70119	03K05, Heinz-Brandt-Schule: Erweiterung durch Neubau und Sporthalle einschl. Sportanlagen- und Freiflächengestaltung, Bereitstellung Container für Baufreiheit; 13086, Langhansstraße 120	2112	32.500	---	---	---	---	---	---	---	8,10%	2032		56.061
70120	03K06, Reinhold-Burger-Oberschule: Erweiterung des Schulstandorts durch Ergänzungsneubau und Neugestaltung der Sportfreiflächen; 13187, Neue Schönholzer Straße 32	2112	16.000	---	---	---	---	---	---	---	8,10%	2032		27.599
70200	03K06, Reinhold-Burger-Oberschule: Neubau der Sporthalle, einschl. Außenanlagen; 13187, Neue Schönholzer Straße 32	2112	20.423	17.241	1.592	1.487	0	0	0	103				
70201	03K10, Hufeland-Schule: Ausbau durch Sanierung Bestandsgebäude und Sporthalle sowie Erweiterung des Schulgebäudes einschl. Außenflächen und Neubau Sportfunktionsgebäude, Bereitstellung Container für Baufreiheit; 13125, Walter-Friedrich-Straße 18	2112	32.200	0	0	0	0	1.000	3.000	28.200	8,10%	2028	2034	40.676
70202	03K04, Gustave-Eiffel-Schule: Standorterweiterung, Sanierung von zwei SK-Bauten, Abriss/Neubau Sporthalle und Mensa-Mehrzweckbereich, Neugestaltung Freiflächen; 10409, Hanns-Eisler-Straße 78-80	2112	65.822	6.107	8.000	9.354	8.577	12.000	10.000	11.784				
70203	03K01, Kurt-Schwitters-Schule: Grundinstandsetzung Haus 2 (Brandschutz, Anlagentechnik) einschl. Außenflächen, Bereitstellung Container für Baufreiheit; 10407, Greifswalder Straße 25	2112	29.000	0	0	0	0	0	1.000	28.000	8,10%	2029	2035	39.601
70204	03K08, Hagenbeck-Schule: Grundinstandsetzung und energetische Sanierung des Bestandsgebäudes einschl. Außenanlagen, Bereitstellung Container für Baufreiheit; 13086, Gustav-Adolf-Str. 34	2112	14.100	---	---	---	---	---	---	---	8,10%	2032		24.322
70205	03Kn02, Schulstandort Falkenberger Straße: Entwicklung einer ISS durch Sanierung, Neubau Sporthalle und Herstellung Außenanlagen; 13088, Falkenberger Str. 31	2112	56.500	0	0	1.871	1.715	10.000	10.000	32.914				
81208	Investive Lehrmittel und Unterrichtsmaterialien in Schulen	213			5	0	100	0	0					
81209	Investive IKT-Lehrmittel und Unterrichtsmaterialien in Schulen	213			15	0	0	0	0					
81279	Geräte, technische Einrichtungen, Ausstattungen	213			5	0	0	0	0					
82264	Kauf von unbebauten Grundstücken für das Verwaltungs- und das Stiftungsvermögen	212			0	5.500	0	0	0					
3703	Gemeinschaftsschulen													
70100	03K07, Tesla-Schule: Abbruch Schulgebäude, Errichtung MEB und Neubau einer Sporthalle/Ganztagsbereich mit Lehrküche und Arbeitslehre, Außenanlagen und Sportanlagen; 10407, Rudi-Arndt-Straße/Conrad-Blenkle-Straße 52-57	2112	35.500	7.745	6.000	5.613	5.146	7.752	2.003	1.241				

Kapitel Titel	Bezeichnung	Pos	Gesamt- kosten	finanziert bis 2024	2025	2026	2027	2028	2029	Rest ab 2030	Ø Index in %	BPU / EU / erster Ansatz	Prognose Fertigstellung	fiktive Gesamt- kosten inkl. Index
70200	03K07, Tesla-Schule: Grundinstandsetzung des Bestandsgebäudes sowie Umbau des ehemaligen Lehrerwohnhauses, Restaußenflächen, Bereitstellung Container für Baufreiheit; 10407, Rudi-Arndt-Str. 18	2112	42.500	---	---	---	---	---	---	---	8,10%	2030		62.736
81208	Investive Lehrmittel und Unterrichtsmaterialien in Schulen	213			5	0	0	0	0					
81209	Investive IKT-Lehrmittel und Unterrichtsmaterialien in Schulen	213			10	0	0	0	0					
81279	Geräte, technische Einrichtungen, Ausstattungen	213			5	0	0	0	0					
3704	Gymnasien													
70100	03Y10, Rosa-Luxemburg-Gymnasium: Abbruch eines Schulgebäudes, Errichtung eines modularen Ergänzungsbaus (MEB) einschl. Außenanlagen sowie Neubau einer Sporthalle; 13189, Borkumstraße 13	2112	18.681	12.649	0	468	0	0	0	5.564				
70106	03Y17, Gymnasium am Europasportpark: Grundinstandsetzung und Ausbau Gymnasium einschl. Außenanlagen, Sanierung Sporthalle, Abriss/Neubau Mensa; 10407, Kniprodestraße 29	2112	53.650	4.346	10.000	6.548	6.308	8.000	8.000	10.448				
70107	03Y10, Rosa-Luxemburg-Gymnasium: Erweiterung durch Sanierung des Bestandes und durch Anbau einschl. Neugestaltung Freiflächen; 13189, Kissingenstraße 12	2112	47.670	0	3.000	5.613	6.861	10.000	10.000	12.196				
70200	03Y15, Max-Delbrück-Gymnasium: Grundinstandsetzung und standardgerechter Ausbau einschließlich Neubau einer Sporthalle; 13156, Kuckhoffstraße 2	2112	77.750	2.205	3.000	9.354	10.292	15.000	10.000	27.899				
70201	03Y13, Felix-Mendelssohn-Bartholdy-Gymnasium (Standort 1): Grundinstandsetzung und standardgerechter Ausbau; 10407, Eugen-Schönhaar-Straße 18	2112	38.250	2.136	6.000	4.677	4.288	5.000	5.000	11.149				
70203	03Y13, Felix-Mendelssohn-Bartholdy-Gymnasium (Standort 2): denkmalgerechte Instandsetzung des Schulstandorts Pasteurstr. und Neubau einer Sporthalle; 10407, Dietrich-Bonhoeffer-Straße, Pasteurstr. 7-11	2112	39.585	39.205	0	0	0	0	0	380				
71400	03Y16, Robert-Havemann-Gymnasium: Sanierung und Instandsetzung der Schulsportfreianlage; 13125, Achillesstraße 79	2112	1.282	62	942	0	0	0	0	278				
81208	Investive Lehrmittel und Unterrichtsmaterialien in Schulen	213			5	0	0	0	0					
81209	Investive IKT-Lehrmittel und Unterrichtsmaterialien in Schulen	213			15	0	0	0	0					
81279	Geräte, technische Einrichtungen, Ausstattungen	213			5	0	0	0	0					
82264	Kauf von unbebauten Grundstücken für das Verwaltungs- und das Stiftungsvermögen	212			0	0	5.200	0	0					
3705	Sonderpädagogische Förderzentren													
70200	03S10, Marianne-Buggenhagen-Schule: Sanierung und Umbau 2. Gebäude zur Erweiterung Förderzentrum "Körperliche Entwicklung", Außenanlagen; 13125, Ernst-Busch-Straße 27	2112	19.206	8.621	6.000	3.572	657	0	0	356				
70201	03S10, Marianne-Buggenhagen-Schule: Sanierung und Umbau Haus A zur Erweiterung Förderzentrum "Körperliche Entwicklung", Außenanlagen; 13125, Ernst-Busch-Straße 27	2112	10.379	0	0	0	0	1.000	5.000	4.379	8,10%	2028	2032	13.111
81208	Investive Lehrmittel und Unterrichtsmaterialien in Schulen	213			5	0	0	0	0					
81209	Investive IKT-Lehrmittel und Unterrichtsmaterialien in Schulen	213			5	0	0	0	0					
81279	Geräte, technische Einrichtungen, Ausstattungen	213			5	0	0	0	0					
3715	Sportförderung													
70100	Neubau einer Sportanlage: Neubau eines Sportplatzgebäudes, Neubau von Außensportanlagen und Umverlegung Revierstützpunkt; Röländer Straße	2112	18.500	0	0	0	0	1.000	3.000	14.500	8,10%	2028	2032	23.369

Kapitel Titel	Bezeichnung	Pos	Gesamt- kosten	finanziert bis 2024	2025	2026	2027	2028	2029	Rest ab 2030	Ø Index in %	BPU / EU / erster Ansatz	Prognose Fertigstellung	fiktive Gesamt- kosten inkl. Index
70101	Sanierung und Modernisierung/Neuqualifikation der Sportanlage; 13088, Rennbahnstraße 45	2112	43.100	---	---	---	---	---	---	---	8,10%	2032		74.346
81279	Geräte, technische Einrichtungen, Ausstattungen	213			0	25	185	0	0					
Einzelplan 37 Summe					71.154	70.295	59.669	85.000	83.503					
Straßen- und Grünflächenamt														
3800 Tiefbau und Straßenverwaltung														
72516	Neubau der Friedrich-Engels-Straße von Knotenpunkt Wilhelmsruher Damm/Quickborner Straße bis Pastor-Niemöller-Platz	2113	8.810	4.096	500	468	429	500	500	2.317				
73815	Neubau der Schönstraße von Mirbachplatz bis Rennbahnstraße	2113	7.500	5.377	285	0	0	0	0	1.838				
73822	Neubau der Triftstraße von Mühlenstraße bis Schönerlinder Straße	2113	3.630	44	0	0	0	0	0	3.586				
73824	Neubau der Kastanienallee von Friedrich-Engels-Straße bis Dietzgenstraße	2113	4.400	50	500	400	600	600	600	1.650				
73826	Neubau der Bucher Straße von Hauptstraße bis Straße 103	2113	2.763	101	0	0	0	0	500	2.162				
73829	Neubau des Straßenzuges Germanenstraße/Straße vor Schönholz von Waldsteg bis Schützenstraße	2113	3.060	46	345	0	0	400	500	1.769				
73830	Neubau der Hauptstraße im OT Rosenthal von Friedrich-Engels-Straße bis Mönchmühler Straße	2113	4.700	---	---	---	---	---	---	---	7,30%	2030		6.685
73831	Ausbau der Schönhauser Straße von Hauptstraße bis Kastanienallee	2113	5.120	---	---	---	---	---	---	---	7,30%	2030		7.282
73833	Neubau der Straße Alt-Buch von Wiltbergstraße bis Schwanebecker Chaussee/ Zepernicker Straße Am Stener Berg, OT Buch	2113	4.500	---	---	---	---	---	---	---	7,30%	2030		6.400
73835	Ausbau der Ferdinand-Buisson-Straße, OT Französisch Buchholz	2113	1.880	16	500	300	300	400	215	149				
73837	Sanierung der Hobrechtsfelder Chaussee im Abschnitt der Moorlinse, OT Buch	2113	3.000	---	---	---	---	---	---	---	7,30%	2030		4.267
73838	Ausbau Tuchmacherweg von Straße vor Schönholz bis Schönholzer Heide, OT Niederschönhausen	2113	400	19	0	0	0	0	0	381				
73839	Ausbau der Ludwig-Quidde-Straße von Ferdinand-Buisson-Straße bis B-Plan 3-59, OT Französisch Buchholz	2113	1.800	0	0	0	0	300	500	1.000	7,30%	2028	2029	2.224
73840	Ausbau der Straße 55, OT Französisch Buchholz	2113	700	0	0	0	0	500	200	0	7,30%	2028	2028	865
73841	Neugestaltung des Stadtplatzes Achillesstraße/Bucher Chaussee, OT Karow	2113	400	362	0					38				
82164	Kauf von bebauten Grundstücken für das Verwaltungs- und das Stiftungsvermögen	212			1	1	1	1	1					
82264	Kauf von unbebauten Grundstücken für das Verwaltungs- und das Stiftungsvermögen	212			201	100	100	12.365	158					
3810 Grün- und Freiflächen														
71511	Sanierung technische Infrastruktur Bürgerpark; 13187, Wilhelm-Kuhr-Straße	2112	2.000	0	0	0	0	836	500	664	8,10%	2028	2029	2.526
71512	Revierstützpunkt: Ersatzneubau Personalunterkunft, 13156, Röländer Straße	2112	3.700	0	0	0	0	800	800	2.100	8,10%	2028	2032	4.674
71513	Denkmalgerechte Sanierung der Zaunanlage ehemalige Zigarettenfabrik Garbaty, Berliner Strasse 123-125	2112	763	17	450	413	333	0	0	-450				
71644	Neubau eines Kinderspielplatzes, Kissingenstraße	2112	700	5	0	0	0	350	345	0				
71657	Teilumbau des Volksparkes Prenzlauer Berg	2112	600	0	0	0	0	300	300	0	7,70%	2028	2028	750
71660	Umbau der Grünanlage, Kreuzpfuhl	2112	400	0	0	0	0	300	100	0	7,70%	2028	2028	500
71667	Entwicklung einer Kleingartenanlage nach BKleingG, Hansastraße	2112	3.440	507	170	500	800	200	0	1.263				
71673	Instandsetzung Wegeflächen Parkanlage Bürgerpark	2112	975	975	0					0				
71675	Instandsetzung Parkanlage Am Weißen See	2112	1.715	891	0	0	0	0	0	824				
71677	Neubau Parkanlage Blankensteinpark, OT Prenzlauer Berg	2112	600	80	230	290	0	0	0	0				

Kapitel Titel	Bezeichnung	Pos	Gesamt- kosten	finanziert bis 2024	2025	2026	2027	2028	2029	Rest ab 2030	Ø Index in %	BPU / EU / erster Ansatz	Prognose Fertigstellung	fiktive Gesamt- kosten inkl. Index
71678	Denkmalpflegerische Instandsetzung Schlosspark Schönhausen	2112	300	---	---	---	---	---	---	---	7,70%	2030		435
71679	Umsetzung Landschaftspflegerischer Begleitplan Rosenthaler Weg	2112	900	474	0	0	0	0	0	426				
71680	Neubau eines Spielplatzes, Stille Straße 14, OT Pankow	2112	400	394	0					6				
71681	Neubau eines Mehrgenerationen-Treffpunkts im Bürgerpark, OT Pankow	2112	400	320	0					80				
81179	Fahrzeuge	213			195	0	0	0	0					
81279	Geräte, technische Einrichtungen, Ausstattungen	213			95	0	0	0	0					
82164	Kauf von bebauten Grundstücken für das Verwaltungs- und das Stiftungsvermögen	212			1	1	1	1	1		8,10%	2029	2033	4.165
82264	Kauf von unbebauten Grundstücken für das Verwaltungs- und das Stiftungsvermögen	212			49	50	5	66	149					
3820 Friedhöfe														
71500	Ersatzneubau Garagenhalle mit Revierstützpunkt, Friedhof III, Am Bürgerpark	2112	3.050	0	0	0	0	0	500	2.550				
71601	Anlage einer Bestattungsfläche mit unterschiedlichen Bestattungsarten, Friedhof III Abt. 35, Am Bürgerpark	2112	420	420	0					0				
71602	Anlage einer Bestattungsfläche mit unterschiedlichen Bestattungsarten, Friedhof XII Schwanebecker Chaussee	2112	476	420	0					56				
71604	Neubau der Hauptallee auf dem Friedhof Roelckestraße, OT Weißensee	2112	300	0	0	127	162	11	0	0				
81179	Fahrzeuge	213			130	0	0	0	0					
Einzelplan 38 Summe					3.652	2.650	2.731	17.930	5.869					
Amt für Soziales														
3910 Allgemeine soziale Leistungen														
71500	Amtshaus Buchholz: Grundinstandsetzung; 13127, Berliner Straße 24	2112	6.867	1.116	1.500	1.900	1.046	0	0	1.305	8,10%	2029	2033	3.370
71501	Rehabilitationszentrum Berlin Ost: Instandsetzung Dachgauben und Sanierung der Abwasserleitungen; 13129, Krugstege 2	2112	2.468	0	0	0	0	0	500	1.968				
3911 Leistungen nach SGB XII und LPfGG außerhalb von Einrichtungen														
86321	Darlehen nach dem 4. Kapitel SGB XII	2321			190	190	190	200	210					
86322	Darlehen nach dem SGB XII (ohne 4. Kapitel) und AsylbLG	2321			125	520	520	530	540					
3912 Leistungen nach SGB XII und LPfGG in Einrichtungen														
86321	Darlehen nach dem 4. Kapitel SGB XII	2321			33	20	20	20	25					
86322	Darlehen nach dem SGB XII (ohne 4. Kapitel) und AsylbLG	2321			135	180	180	200	210					
3915 Leistungen für Menschen mit Behinderungen														
86320	Darlehen nach dem SGB IX	2321			5	200	200	200	210					
86321	Darlehen nach dem 4. Kapitel SGB XII	2321			30	70	80	80	90					
86322	Darlehen nach dem SGB XII (ohne 4. Kapitel) und AsylbLG	2321			4	20	20	20	30					
3930 Einrichtungen und Angebote für Seniorinnen und Senioren														
71500	Erweiterung des Stadtteilzentrums Frei-Zeit-Haus Weißensee, 13086, Pistoriusstraße 23	2112	400	---	---	---	---	---	---	---	8,10%	2034		806
3960 Leistungen nach SGB II - Kommunale Träger -														
86319	Darlehen an Leistungsberechtigte nach SGB II	2321			1.192	1.080	1.080	1.080	1.100					
3995 Leistungen nach Asylbewerberleistungsgesetz														
86322	Darlehen nach dem SGB XII (ohne 4. Kapitel) und AsylbLG	2321			49	22	25	25	30					
Einzelplan 39 Summe					3.263	4.202	3.361	2.355	2.945					

Kapitel Titel	Bezeichnung	Pos	Gesamt- kosten	finanziert bis 2024	2025	2026	2027	2028	2029	Rest ab 2030	Ø Index in %	BPU / EU / erster Ansatz	Prognose Fertigstellung	fiktive Gesamt- kosten inkl. Index
	Jugendamt													
4011	Einrichtungen der Jugendarbeit													
71500	Ersatzbau JFE Maxim; 13086, Charlottenburger Straße 117	2112	4.975	437	1.050	0	0	0	0	3.488				
71501	Um- und Anbau JFE Upsalaer Straße 6	2112	4.000	0	0	0	0	0	500	3.500	8,10%	2029	2033	5.462
4021	Kindertagesbetreuung													
70100	Entwicklung des Standortes Dietzgenstraße: Ersatzbau Kita Waldemarstraße und Neubau JFE; 13156, Dietzgenstraße 60	2112	15.150	0	0	0	0	0	869	14.281	8,10%	2029	2033	20.688
71504	Kita Amalienstraße 1-3: Erneuerung Dachgeschoss mit Ausbau zum Mehrzweckraum	2112	2.300	0	0	0	0	1.000	500	800	8,10%	2028	2029	2.905
89353	Bezirkszuschuss zum Ausbau der Tagespflege im Rahmen der Investitionsprogramme Kinderbetreuungsfinanzierung	222			1	0	0	0	0					
Einzelplan 40 Summe					1.051	0	0	1.000	1.869					
	Stadtentwicklungsamt													
4200	Stadtentwicklung und Quartiersmanagement													
89331	Städtebauliche Sanierungs- und Entwicklungsmaßnahmen	222			1.176	1.000	1.000	1.000	1.000					
89339	Städtebauliche Einzelmaßnahmen	222			700	600	600	600	600					
4202	Vermessung													
81179	Fahrzeuge	213			35	45	75	0	0					
81279	Geräte, technische Einrichtungen, Ausstattungen	213			0	35	80	0	0					
Einzelplan 42 Summe					1.911	1.680	1.755	1.600	1.600					
	Allgemeine Finanzangelegenheiten													
4500	Allgemeine Finanzangelegenheiten													
71901	Pauschale Zuweisungen für Investitionen	2112			345	0	0	0	0					
81178	Neue Beschaffungen mit Gesamtkosten bis zu 250.000 €	213			0	0	0	300	300					
Einzelplan 45 Summe					345	0	0	300	300					
Bezirk Pankow gesamt					82.108	79.043	68.977	110.463	100.700					

Kapitel Titel	Bezeichnung	Pos	Gesamt- kosten	finanziert bis 2024	2025	2026	2027	2028	2029	Rest ab 2030	Ø Index in %	BPU / EU / erster Ansatz	Prognose Fertigstellung	fiktive Gesamt- kosten inkl. Index
Bezirk Charlottenburg-Wilmersdorf														
Bezirksamt - Politisch-Administrativer Bereich -														
3306	Serviceeinheit Facility Management													
70101	Neubau Dienstgebäude Postparkplatz, Alt-Lietzow 28	2112	28.523	0	7.000	0	0	0	0	21.523				
71505	Schoelerschloßchen denkmalgerechte Sanierung der Innenräume Wilhelmsaue 126	2112	3.500	2.542	25	0	0	0	0	933				
81259	Geräte, technische Einrichtungen, Ausstattungen für die verfahrensabhängige IKT	213			171	176	97	0	0					
71501	Energetische Maßnahmen	2112	8.000	0	0	306	334	339	240	6.781				
Einzelplan 33 Summe					7.196	482	431	339	240					
Ordnungsamt														
3401	Märkte													
81179	Fahrzeuge	213			17	0	0	0	0					
Einzelplan 34 Summe					17	0	0	0	0					
Amt für Weiterbildung und Kultur														
3610	Volkshochschulen													
81279	Geräte, technische Einrichtungen, Ausstattungen	213			12	12	12	0	0					
3620	Musikschulen													
81279	Geräte, technische Einrichtungen, Ausstattungen	213			0	45	45	0	0					
3630	Kultur													
81279	Geräte, technische Einrichtungen, Ausstattungen	213			0	55	47	0	0					
3640	Bibliotheken													
81279	Geräte, technische Einrichtungen, Ausstattungen	213			20	149	60	0	0					
Einzelplan 36 Summe					32	261	164	0	0					
Schul- und Sportamt														
3700	Schule und Sport													
71401	Wiederherstellung von Schulhofflächen nach Baumaßnahmen	2112	2.700	0	0	100	100	100	100	2.300				
3701	Grundschulen													
70102	04G21, Halensee-Grundschule: Ergänzungsbau und Schließung der Baulücke für Schule und Kita; 10711, Joachim-Friedrich-Straße 35-36	2112	9.000	5.446	1.373	0	0	0	0	2.181				
70109	04G25, Cecilien-Grundschule: Erweiterungsbau; 10717, Nikolsburger Platz 5	2112	6.500	---	---	---	---	---	---	---	8,10%	2030		9.595
70204	04G04, Joan-Miro-Grundschule: Gesamtanierung; 10623, Bleibtreustraße 43	2112	6.960	4.433	1.000	1.524	0	0	0	3				
70205	04G08, Mierendorff-Grundschule: Gesamtanierung; 10589, Mierendorffstr. 20-24	2112	6.634	---	---	---	---	---	---	---	8,10%	2030		9.793
70206	04G12, Eosander-Schinkel-Grundschule: Gesamtanierung; 10585, Nithackstr. 8-16	2112	6.124	4.471	1.000	624	0	0	0	29				
70207	04G13, Nehring-Grundschule: Gesamtanierung; 14059, Nehringstr. 9-10	2112	9.965	4.242	1.000	1.000	1.000	1.000	1.000	723				
70208	04G19, Grundschule am Rüdesheimer Platz: Gesamtanierung; 14197, Rüdesheimer Str. 24	2112	6.734	3.280	1.000	1.234	1.219	0	0	1				
70209	04G20, Katharina-Heinroth-Grundschule: Gesamtanierung; 10709, Münstersche Str. 15-16	2112	6.876	2.722	1.000	1.000	1.376	532	0	246				
71303	04G05, Dietrich-Bonhoeffer-Grundschule: Ergänzungsbauten für Schule und Hort; 14050, Spandauer Damm 205-215	2112	3.500	712	1.115	1.000	0	0	0	673				
71304	04G07, Ludwig-Cauer-Grundschule: Ergänzungsbau; 10587, Cauerstraße 36/38	2112	1.500	0	732	668	100	0	0	0				
71305	04G17, Johann-Peter-Hebel-Grundschule: Erweiterungsbau; 10719, Emser Str. 50	2112	5.400	5.400	100	0	0	0	0	-100				

Kapitel Titel	Bezeichnung	Pos	Gesamt- kosten	finanziert bis 2024	2025	2026	2027	2028	2029	Rest ab 2030	Ø Index in %	BPU / EU / erster Ansatz	Prognose Fertigstellung	fiktive Gesamt- kosten inkl. Index
71403	04G11, Helmuth-James-von-Moltke Grundschule: Umbau der Kita und Bau einer Mensa; 13627, Heckerdamm 221	2112	1.200	381	238	0	0	0	0	581				
71405	04G02, Lietzensee-Grundschule: Gesamtsanierung; 14057, Witzlebenstr. 34/35	2112	4.372	0	300	0	0	0	0	4.072				
71407	04G05, Dietrich-Bonhoeffer-Grundschule: Gesamtsanierung; 14050, Spandauer Damm 205-215	2112	1.948	0	300	0	0	0	0	1.648				
71423	04G05, Dietrich-Bonhoeffer-Grundschule: Mensa-Erweiterung; 14050, Spandauer Damm 205-215	2112	1.000	0	0	500	500	0	0	0				
71309	04G15, Charles-Dickens-Grundschule: Schulplatzerweiterung; 14055, Dickensweg 15	2112	1.100	0	0	0	0	50	650	400	8,10%	2028	2029	1.390
3702	Sekundarschulen													
70101	04K08, Peter-Ustinov-Schule: Ergänzungsbau; 14057, Kuno-Fischer-Straße 22	2112	32.420	---	---	---	---	---	---	---	8,10%	2030		47.857
70103	04K05; Paula-Fürst-Schule: Erweiterungsbau und Neue Sporthalle; 10629, Sybelstr. 20/21	2112	18.000	---	---	---	---	---	---	---	8,10%	2032		31.049
70202	04K02, Friedensburg-Oberschule: Gesamtsanierung; 10625, Goethestr. 8/9	2112	10.060	4.264	1.000	1.000	1.000	1.000	1.000	796				
70203	04K06, Schule am Schloss: Gesamtsanierung; 14059, Schloßstr. 55a	2112	9.854	3.428	1.000	1.000	1.000	1.000	1.000	1.426				
70204	04K07, Integrierte Sekundarschule Wilmersdorf: Gesamtsanierung; 14199, Kranzer Str. 3	2112	6.590	3.713	1.000	1.090	744	0	0	43				
70205	04K09, Otto-von-Guericke-Schule: Gesamtsanierung; 10709, Eisenbahnstraße 47-48	2112	9.580	4.480	1.000	1.000	1.000	1.000	1.080	20				
71302	04K07, Integrierte Sekundarschule Wilmersdorf: Ergänzungsbau; 14199, Kranzer Str. 3	2112	3.000	0	268	0	0	0	0	2.732				
71401	04K03, Robert-Jungk-Oberschule: Gesamtsanierung; 10719, Sächsische Str. 58	2112	5.014	0	300	0	0	0	0	4.714				
71403	04K08, Peter-Ustinov-Schule: Aufstockung Anbau;	2112	3.500	0	0	0	1.000	1.000	1.000	500				
3703	Gemeinschaftsschulen													
70101	04Kn01, Gemeinschaftsschule ISS und integrierte Kita: Neubau; 10589, Sömmeringstraße 29	2112	80.000	0	0	0	0	500	3.000	76.500	8,10%	2028	2034	101.057
3704	Gymnasien													
70101	04Y05, Herder-Gymnasium: Neubau Sporthalle; 14052, Westendallee 45-46	2112	9.000	---	---	---	---	---	---	---	8,10%	2032		15.525
70102	04Y07, Friedrich-Ebert-Gymnasium: Neubau Doppelsporthalle mit Unterrichtsräumen für GE; 10713, Blissestr. 22	2112	15.000	---	---	---	---	---	---	---	8,10%	2032		25.874
70202	04Y01, Schiller-Gymnasium: Gesamtsanierung; 10625, Schillerstr. 125-127	2112	8.213	4.094	1.000	1.000	1.752	331	0	36				
70203	04Y04, Gottfried-Keller-Gymnasium: Gesamtsanierung; 10589, Olbersstr. 38	2112	9.687	3.251	1.000	1.000	1.000	1.000	1.187	1.249				
70204	04Y03, Sophie-Charlotte-Gymnasium: Gesamtsanierung; 10629, Sybelstr. 2-4	2112	6.330	4.180	1.000	1.150	0	0	0	0				
3705	Sonderpädagogische Förderzentren													
70101	04S04, Reinfelder-Schule: Umbaumaßnahme Campus Eichkamp; 14055, Maikäferpfad 30	2112	6.000	---	---	---	---	---	---	---	8,10%	2032		10.350
70202	04S07, Comenius-Schule: Gesamtsanierung; 10713, Gieselerstraße 4	2112	9.576	3.688	1.000	1.000	1.000	1.000	1.076	812				
71301	04S07, Comenius-Schule: Ergänzungsbau für Regelzug; 10713, Gieselerstraße 4	2112	4.500	0	0	0	500	1.482	1.318	1.200				
3715	Sportförderung													
71516	Ergänzungsbau Am Schoelerpark 39, 10715 Berlin	2112	1.000	---	---	---	---	---	---	---	8,10%	2030		1.476
71517	Sportfunktionsgebäude Sportanlage Westend	2112	4.900	---	---	---	---	---	---	---	8,10%	2032		8.452
71518	Sporthalle Eisenbahnstraße; Tribüne	2112	400	0	0	0	0	0	250	150	8,10%	2029	2030	546
81179	Fahrzeuge	213			0	0	0	250	0					
81279	Geräte, technische Einrichtungen, Ausstattungen	213			0	501	249	0	0					
Einzelplan 37 Summe					17.726	16.391	13.540	10.245	12.661					

Kapitel Titel	Bezeichnung	Pos	Gesamt- kosten	finanziert bis 2024	2025	2026	2027	2028	2029	Rest ab 2030	Ø Index in %	BPU / EU / erster Ansatz	Prognose Fertigstellung	fiktive Gesamt- kosten inkl. Index	
	Straßen- und Grünflächenamt														
3800	Tiefbau und Straßenverwaltung														
73841	Fahrbahnerneuerung der Platanenallee zwischen Soorstraße und Kirschenallee	2113	1.600	606	348	0	0	0	0	646					
73856	Umbau des Kreuzungsbereiches Horstweg / Wundtstraße zu einer Platzfläche	2113	500	0	0	200	300	0	0	0					
73860	Neubau der Fahrbahn und Gehwege in der Johann-Sigismund-Str. zwischen Kurfürstendamm und Seesener Str.	2113	1.700	0	330	0	0	0	0	1.370					
73862	Denkmalgerechte Sanierung der Mauer Fredericiastraße (Denkmalschutz)	2113	500	0	387	113	0	0	0	0					
73866	Fahrbahnsanierung der Leibnizstraße zw. Otto-Suhr-Allee und Kurfürstendamm	2113	2.900	---	---	---	---	---	---	---	7,30%	2034		5.468	
73867	Neubau der Schloßstraße zw. Zillestraße und Bismarckstraße	2113	3.200	---	---	---	---	---	---	---	7,30%	2032		5.240	
81179	Fahrzeuge	213			0	60	0	0	0						
81279	Geräte, technische Einrichtungen, Ausstattungen	213			85	70	35	0	0						
73870	Umbau der Detmolder Straße zwischen Blissestr. und Bundesplatz	2113	3.000	---	---	---	---	---	---	---	7,30%	2032		4.913	
73871	Neugestaltung der Ger- und Radwege Mierendorffstraße zw. Schloßbrücke und Mierendorffplatz	2113	1.500	---	---	---	---	---	---	---	7,30%	2030		2.133	
73873	Neubau der Ilsenburger Straße zwischen Kaiserin-Augusta-Allee und Quedlinburger Straße	2113	2.250	0	0	0	0	0	250	2.000	7,30%	2029	2033	2.983	
73874	Umgestaltung der Barstraße zwischen Brandenburgische Str. und Mansfelder Straße	2113	2.050	0	0	600	400	600	200	250					
73875	Verkehrsbaumaßnahmen und Mobilitätskonzept Babelsberger Str.	2113	4.250	---	---	---	---	---	---	---	7,30%	2030		6.045	
73876	Sanierung der RVA Spandauer Damm zwischen Sophie-Charlotten-Str. und Kaiser-Friedrich-Straße	2113	2.200	---	---	---	---	---	---	---	7,30%	2030		3.129	
3810	Grün- und Freiflächen														
71221	Renovierung und Reaktivierung der Gustav-Böß-Freilichtbühne im Volkspark Jungfernheide	2112			1	0	0	0	0						
71222	Gartengestalterische Sanierung und Instandsetzung des Gartendenkmals Goslarer Platz inklusive des Kinderspielplatzes aus der Rücklage	2112			1	0	0	0	0						
71223	Instandsetzung und Renovierung der beiden Freilichtbühnen (große Bühne: Gustav-Böß-Freilichtbühne sowie kleine Bühne) zwischen "Erlebnisswelt Tier und Natur" und "Kita Erlebnis- wald" aus der Rücklage	2112			1	0	0	0	0						
71501	Denkmalgerechte Wiederherstellung der Ruhwaldkolonnaden	2112	700	0	538	162	0	0	0	0					
71613	Erneuerung der Treppenanlagen und Wege des Ruhwaldhöhenwanderweges	2112	400	---	---	---	---	---	---	---	7,70%	2034		780	
71614	Erneuerung der Wege und Uferbereiche der Grünanlage am Murellenteich	2112	500	---	---	---	---	---	---	---	7,70%	2034		975	
71615	Grundhafte Erneuerung der Spreetalallee im Abschnitt von Nr. 1 bis Nr. 8	2112	600	0	0	0	0	118	200	282	7,70%	2028	2029	750	
71616	Erneuerung der Treppenanlagen und Wege in der Grünanlage Ortelsburger Park	2112	345	---	---	---	---	---	---	---	7,70%	2031		538	
71618	Gartendenkmalgerechte Erneuerung Lietzenseepark, 3. Bauabschnitt	2112	700	0	0	0	0	0	191	509	7,70%	2029	2030	942	
71619	Sanierung Friedhof Heerstr., 1. Bauabschnitt	2112	800	0	100	150	150	150	150	100					
71620	Sanierung Fennsee	2112	600	299	100	0	0	0	0	201					
71621	Neubau des Multifunktionsgebäudes im Preußenpark	2112	1.500	0	52	0	0	0	0	1.448					
71622	Ersatzbau des Preußenparks Bauteil "Marktplattform und nördliches Entree"	2112	1.900	12	829	0	0	0	0	1.059					
71625	Neubau des Tennisplatzes, Volkspark Wilmersdorf	2112	300	0	300	0	0	0	0	0					
71627	Aufwertung der Skateranlage, Heidelberger Platz	2112	160	0	160	0	0	0	0	0					
71628	Ersatzbau des Preußenparks Bauteil "3. BA Trümmerberg"	2112	530	538	0	0	0	0	0	-8					
				95											

Kapitel Titel	Bezeichnung	Pos	Gesamt- kosten	finanziert bis 2024	2025	2026	2027	2028	2029	Rest ab 2030	Ø Index in %	BPU / EU / erster Ansatz	Prognose Fertigstellung	fiktive Gesamt- kosten inkl. Index
71629	Ersatzbau des Preußenparks Bauteil "4. BA Baumboulevard mit Spielbereich"	2112	819	0	505	0	0	0	0	314				
71631	Mierendorffrundweg 3. Abschnitt	2112	600	0	100	260	40	0	0	200				
71634	Neugestaltung des Heidelberger Platzes	2112	500	0	150	350	0	0	0	0				
71635	Erneuerung der Wege und Platzflächen im Gartendenkmal Volkspark Jungfernheide 1. BA	2112	1.200	0	0	0	0	0	500	700	7,70%	2029	2030	1.615
71636	Erneuerung der Wege und Platzflächen im Gartendenkmal Volkspark Jungfernheide 2. BA	2112	1.250	0	0	0	0	550	100	600	7,70%	2028	2029	1.562
71637	Erneuerung der Wege und Platzflächen im Gartendenkmal Volkspark Jungfernheide 3. BA	2112	1.500	---	---	---	---	---	---	---	7,70%	2031		2.341
71638	Umgestaltung Preußenpark in Anpassung urbaner Räume an den Klimawandel, 1. Förderperiode	2112	2.075	0	0	750	1.325	0	0	0				
71639	Umgestaltung Preußenpark in Anpassung urbaner Räume an den Klimawandel, 2. Förderperiode	2112	2.550	0	0	600	500	550	900	0				
71640	Sanierung Goslarer Platz	2112	1.350	---	---	---	---	---	---	---	7,70%	2030		1.956
71641	Sanierung Savignyplatz	2112	1.350	---	---	---	---	---	---	---	7,70%	2032		2.269
71642	Sanierung Klausener Platz	2112	615	---	---	---	---	---	---	---	7,70%	2030		891
71643	Sanierung Stuttgarter Platz	2112	765	---	---	---	---	---	---	---	7,70%	2033		1.385
71644	Mierendorffrundweg Bauabschnitte 4-10	2112	5.300	0	0	150	150	200	100	4.700				
71645	Schulhofsanierung Kofinanzierung	2112	2.000	0	0	240	750	1.010	0	0				
81179	Fahrzeuge	213			245	230	190	0	0					
81279	Geräte, technische Einrichtungen, Ausstattungen	213			20	28	68	0	0					
89341	Zuschüsse für Investitionen des Kleingartenwesens	222			30	20	20	20	20					
3820	Friedhöfe													
81179	Fahrzeuge	213			0	45	50	0	0					
81279	Geräte, technische Einrichtungen, Ausstattungen	213			157	75	80	0	0					
3881	Gärtnereien und Baumschulen													
81279	Geräte, technische Einrichtungen, Ausstattungen	213			0	90	50	0	0					
Einzelplan 38 Summe					4.439	4.193	4.108	3.198	2.611					
Amt für Soziales														
3911	Leistungen nach SGB XII und LPfIGG außerhalb von Einrichtungen													
86321	Darlehen nach dem 4. Kapitel SGB XII	2321			921	921	921	921	921					
86322	Darlehen nach dem SGB XII (ohne 4. Kapitel) und AsylbLG	2321			125	125	125	125	125					
3912	Leistungen nach SGB XII und LPfIGG in Einrichtungen													
86321	Darlehen nach dem 4. Kapitel SGB XII	2321			35	35	35	35	35					
86322	Darlehen nach dem SGB XII (ohne 4. Kapitel) und AsylbLG	2321			172	172	172	172	172					
3915	Leistungen für Menschen mit Behinderungen													
86320	Darlehen nach dem SGB IX	2321			45	45	45	45	45					
86321	Darlehen nach dem 4. Kapitel SGB XII	2321			28	28	28	28	28					
86322	Darlehen nach dem SGB XII (ohne 4. Kapitel) und AsylbLG	2321			5	5	5	5	5					
3960	Leistungen nach SGB II - Kommunale Träger -													
86319	Darlehen an Leistungsberechtigte nach SGB II	2321			730	730	730	730	730					
3981	Ausbildungsförderung													
86318	Darlehen nach dem Bundesausbildungsförderungsgesetz	2321			1.035	1.035	1.035	1.035	1.035					

Kapitel Titel	Bezeichnung	Pos	Gesamt- kosten	finanziert bis 2024	2025	2026	2027	2028	2029	Rest ab 2030	Ø Index in %	BPU / EU / erster Ansatz	Prognose Fertigstellung	fiktive Gesamt- kosten inkl. Index
3995	Leistungen nach Asylbewerberleistungsgesetz													
86322	Darlehen nach dem SGB XII (ohne 4. Kapitel) und AsylbLG	2321			34	34	34	34	34					
Einzelplan 39 Summe					3.130	3.130	3.130	3.130	3.130					
	Jugendamt													
4010	Jugendsozialarbeit, Jugendarbeit, erzieherischer Kinder- und Jugendschutz													
71221	Abriss und Neuerrichtung des Mitarbeiter-Gebäudes auf dem Gelände der "Erlebniswelt Tier und Natur" im Volkspark Jungfernheide aus der Rücklage	2112			1	0	0	0	0					
4021	Kindertagesbetreuung													
89353	Bezirkszuschuss zum Ausbau der Tagespflege im Rahmen der Investitionsprogramme Kinderbetreuungsfinanzierung	222			10	10	10	10	10					
Einzelplan 40 Summe					11	10	10	10	10					
	Gesundheitsamt													
4100	Gesundheit und Jugendgesundheitsdienst													
81279	Geräte, technische Einrichtungen, Ausstattungen	213			20	40	10	0	0					
Einzelplan 41 Summe					20	40	10	0	0					
	Stadtentwicklungsamt													
4200	Stadtentwicklung und Quartiersmanagement													
89339	Städtebauliche Einzelmaßnahmen	222			80	80	80	80	80					
4202	Vermessung													
81279	Geräte, technische Einrichtungen, Ausstattungen	213			15	45	50	0	0					
Einzelplan 42 Summe					95	125	130	80	80					
	Umwelt- und Naturschutzamt													
4300	Umwelt- und Naturschutz													
81279	Geräte, technische Einrichtungen, Ausstattungen	213			22	0	0	0	0					
Einzelplan 43 Summe					22	0	0	0	0					
	Allgemeine Finanzangelegenheiten													
4500	Allgemeine Finanzangelegenheiten													
71903	Pauschale Minderausgaben für Bauinvestitionen	2112			-1.168	0	0	0	0					
81178	Neue Beschaffungen mit Gesamtkosten bis zu 250.000 €	213			0	0	0	1.136	844					
4520	Stiftungen (ohne Heime)													
83179	Kauf festverzinslicher Wertpapiere	24			0	0	52	4.236	0					
83190	Kauf festverzinslicher Wertpapiere aus zweckgebundenen Einnahmen	24			10	10	10	10	10					
Einzelplan 45 Summe					-1.158	10	62	5.382	854					
Bezirk Charlottenburg-Wilmersdorf gesamt					31.530	24.642	21.585	22.384	19.586					

Kapitel Titel	Bezeichnung	Pos	Gesamt- kosten	finanziert bis 2024	2025	2026	2027	2028	2029	Rest ab 2030	Ø Index in %	BPU / EU / erster Ansatz	Prognose Fertigstellung	fiktive Gesamt- kosten inkl. Index
	Bezirk Spandau													
	Bezirksverordnetenversammlung													
3100	Bezirksverordnetenversammlung													
81279	Geräte, technische Einrichtungen, Ausstattungen	213			0	1	5	0	0					
Einzelplan 31 Summe					0	1	5	0	0					
	Bezirksamt - Politisch-Administrativer Bereich -													
3306	Serviceeinheit Facility Management													
70302	Bau eines Bürodienstgebäudes; 13597, Seegefelder Straße 35	2112	48.000	---	---	---	---	---	---	---	8,10%	2032		82.798
70304	Rathaus Spandau: Umsetzung Brandschutzkonzept (Brandschutzzertüchtigung Wände, Böden,Türen etc., Neuverkabelung der BMA und Einführung BOS)	2112	12.000	0	0	0	0	3.000	2.000	7.000	8,10%	2028	2032	15.159
71305	BDG Klosterstr.: Datenneuverkabelung	2112			500	0	0	0	0					
71503	Rathaus Spandau: Erneuerung des bestehenden Lastenaufzugs	2112	700	---	---	---	---	---	---	---	8,10%	2030		1.033
71505	BDG Klosterstr.: Datenneuverkabelung	2112	1.600	0	0	0	0	50	150	1.400	8,10%	2028	2032	2.021
71506	Rathaus Spandau: Sanierung BVV-Saal	2112	3.160	---	---	---	---	---	---	---	8,10%	2030		4.665
71507	Rathaus Spandau: Sanierung Bürger Saal	2112	1.240	0	0	0	0	750	490	0	8,10%	2028	2028	1.566
71508	Rathaus Spandau: Sanierung und Umnutzung Ratskeller	2112	1.230	---	---	---	---	---	---	---	8,10%	2030		1.816
81279	Geräte, technische Einrichtungen, Ausstattungen	213			0	12	0	0	0					
3307	Serviceeinheit Personal und Finanzen													
81279	Geräte, technische Einrichtungen, Ausstattungen	213			20	0	0	0	0					
Einzelplan 33 Summe					520	12	0	3.800	2.640					
	Amt für Bürgerdienste													
3501	Standesamt													
81279	Geräte, technische Einrichtungen, Ausstattungen	213			100	0	0	0	0					
Einzelplan 35 Summe					100	0	0	0	0					
	Amt für Weiterbildung und Kultur													
3610	Volkshochschulen													
81259	Geräte, technische Einrichtungen, Ausstattungen für die verfahrensabhängige IKT	213			10	10	10	0	0					
81279	Geräte, technische Einrichtungen, Ausstattungen	213			10	10	10	0	0					
3620	Musikschulen													
81279	Geräte, technische Einrichtungen, Ausstattungen	213			35	35	35	0	0					
3630	Kultur													
71505	Standesicherheit Offiziantenhaus - Zitadelle	2112	871	0	0	0	174	697	0	0				
81279	Geräte, technische Einrichtungen, Ausstattungen	213			75	100	75	0	0					
3640	Bibliotheken													
81279	Geräte, technische Einrichtungen, Ausstattungen	213			30	130	30	0	0					
Einzelplan 36 Summe					160	285	334	697	0					
	Schul- und Sportamt													
3700	Schule und Sport													
82165	Kauf von Grundstücken für von Dritten geförderte Investitionsmaßnahmen	212			1	0	0	0	0					
82265	Kauf von unbebauten Grundstücken für von Dritten geförderte Investitionsmaßnahmen	212			1	0	0	0	0					
3701	Grundschulen													

Kapitel Titel	Bezeichnung	Pos	Gesamt- kosten	finanziert bis 2024	2025	2026	2027	2028	2029	Rest ab 2030	Ø Index in %	BPU / EU / erster Ansatz	Prognose Fertigstellung	fiktive Gesamt- kosten inkl. Index
70112	05G01, Ernst-Ludwig-Heim-Grundschule: Umbau, Erweiterung und Gesamtsanierung der Schulanlage; 13597, Grunewaldstr. 8	2112	12.600	---	---	---	---	---	---	---	8,10%	2032		21.735
70113	05G01, Ernst-Ludwig-Heim-Grundschule: Neubau einer Sporthalle; 13597, Grenadierstr. 8	2112	15.785	0	0	0	0	0	3.413	12.372	8,10%	2029	2033	21.555
70114	05G05, Christoph-Földerich-Grundschule: Umbau, Erweiterung und Gesamtsanierung der Schulanlage; 13595, Földerichplatz 5 / Konkordiastraße 8	2112	14.300	---	---	---	---	---	---	---	8,10%	2033		26.665
70115	05G17, Astrid-Lindgren-Grundschule: Umbau, Erweiterung und Gesamtsanierung der Schulanlage sowie Neubau Sporthalle; 13591, Südekumzeile 5	2112	25.635	0	0	0	5.575	3.500	3.500	13.060				
70117	05G24, Grundschule am Windmühlenberg: Umbau und Erweiterung Schulanlage (2. Bauabschnitt); 14089, Am Kinderdorf 23-27	2112	17.587	0	0	0	0	0	3.300	14.287	8,10%	2029	2033	24.016
70202	05G08, Konkordia-Grundschule: Umbau und Sanierung; 13581, Elsflether Weg 26	2112	8.600	---	---	---	---	---	---	---	8,10%	2033		16.036
70204	05G12, Grundschule am Weinmeisterhorn: Umbau, Sanierung und Neubau einer Sporthalle; 13593, Daberkowstraße 27	2112	14.700	---	---	---	---	---	---	---	8,10%	2033		27.411
70205	05G13, Bernd-Ryke-Grundschule: Umbau und Gesamtsanierung; 13599, Daumstraße 12	2112	25.330	0	0	0	0	4.005	2.200	19.125	8,10%	2028	2032	31.997
70206	05G14, Linden-Grundschule: Umbau und Gesamtsanierung; 13591, Staakener Feldstr. 6-8	2112	8.300	---	---	---	---	---	---	---	8,10%	2033		15.477
70207	05G19, Grundschule am Ritterfeld: Umbau und Gesamtsanierung; 14089, Schallweg 31	2112	6.400	---	---	---	---	---	---	---	8,10%	2033		11.934
70208	05G20, Carl-Schurz-Grundschule: Umbau und Gesamtsanierung; 13587, Hakenfelder Str. 32	2112	9.000	---	---	---	---	---	---	---	8,10%	2033		16.782
70209	05G23, Grundschule am Brandwerder: Umbau und Gesamtsanierung der Schulanlage; 13591, Spandauer Str. 86	2112	9.200	---	---	---	---	---	---	---	8,10%	2033		17.155
70210	05G25, Grundschule am Wasserwerk: Umbau und Gesamtsanierung der Schulanlage; 13589, Pionierstr. 197	2112	6.800	---	---	---	---	---	---	---	8,10%	2032		11.730
70211	05G26, Grundschule am Amalienhof: Umbau und Gesamtsanierung der Schulanlage; 13593, Weinmeisterhornweg 122	2112	7.200	---	---	---	---	---	---	---	8,10%	2033		13.426
70212	05G02, Grundschule am Eichenwald: Umbau und Sanierung der Schulanlage sowie Neubau einer Sporthalle; 13587, Gaismannshofer Weg 2	2112	18.400	---	---	---	---	---	---	---	8,10%	2033		34.310
70213	05G11, Robert-Reinick-Grundschule: Umbau und Sanierung; 13629, Jungfernheideweg 32	2112	6.700	---	---	---	---	---	---	---	8,10%	2033		12.493
70214	05G04, Klosterfeld-Grundschule: Sanierung und Umbau der Schulanlage; 13583, Seegefelder Str. 125	2112	8.600	---	---	---	---	---	---	---	8,10%	2032		14.835
70215	05G22, Christian-Morgenstern-Grundschule: Umbau und Gesamtsanierung der Schulanlage; 13581, Räcknitzer Steig 12	2112	22.000	---	---	---	---	---	---	---	8,10%	2032		37.949
70216	05G27, Peter-Härtling-Grundschule: Gesamtsanierung der Schulanlage; 13585, Flankenschanze 20	2112	18.300	---	---	---	---	---	---	---	8,10%	2032		31.567
70217	05G28, Grundschule an der Pulvermühle: Sanierung der Schulanlage; 13599, Grützmacherweg 7	2112	17.000	---	---	---	---	---	---	---	8,10%	2032		29.324
70510	05G10, Grundschule am Birkenhain: Erweiterung, Umbau und Sanierung der Schulanlage sowie Neubau einer Sporthalle; 13581, Seeburger Str. 59	2112	54.150	0	0	0	0	13.600	8.000	32.550	8,10%	2028	2034	68.403
71302	05G05, Christoph-Földerich-Grundschule: Neubau einer Sporthalle; 13595, Földerichplatz 5	2112	9.247	1.492	100	0	0	0	0	7.655				

Kapitel Titel	Bezeichnung	Pos	Gesamt- kosten	finanziert bis 2024	2025	2026	2027	2028	2029	Rest ab 2030	Ø Index in %	BPU / EU / erster Ansatz	Prognose Fertigstellung	fiktive Gesamt- kosten inkl. Index
71312	05G07, Lynar-Grundschule: Erweiterung der Essensversorgungsräume; 13585, Lutherstraße 19	2112	2.800	0	0	0	300	1.400	1.100	0				
71406	05G29, Mary-Poppins-Grundschule: Sanierung der Schulanlage; 14089, Am Flugplatz 20	2112	1.900	---	---	---	---	---	---	---	8,10%	2030		2.805
71407	05G27, Peter-Härtling-Grundschule: Teilsanierung und Qualifizierung der Außenanlagen (Folgebmaßnahme nach Errichtung MEB); 13585, Flankenschanze 20	2112	223	---	---	---	---	---	---	---	8,10%	2030		329
71408	05G28, Grundschule an der Pulvermühle: Sanierung und Qualifizierung der Außenanlagen (Folgebmaßnahme nach Errichtung MEB); 13599, Grützmakerweg 7	2112	1.285	0	450	385	0	0	0	450				
71410	05G21, Paul-Moor-Grundschule: Umbau und Sanierung der Schulanlage (Ausfinanzierung SSP); 13595, Adamstr. 24-25	2112	4.435	526	1.300	200	0	0	0	2.409				
71411	05G23, Grundschule am Brandwerder: Teilsanierung der Außenanlage; 13591, Spandauer Str. 86	2112	440	---	---	---	---	---	---	---	8,10%	2030		650
71412	05G30, Birken-Grundschule: Sanierung und Qualifizierung der Außenanlagen; 13585, Hügelschanze 8-9 und Askaniering 42	2112	1.560	0	0	0	0	500	560	500	8,10%	2028	2029	1.971
71413	05G11, Robert-Reinick-Grundschule: Sanierung und Qualifizierung der Außenanlagen; 13629, Jungfernhaideweg 32	2112	800	---	---	---	---	---	---	---	8,10%	2030		1.181
71414	05G06, Siegerland-Grundschule: Ausfinanzierung Fördermittelfmaßnahme Aufwertung und Neugestaltung der Außenanlage; 13589, Hermann-Schmidt-Weg 4	2112	1.374	0	360	5	0	0	0	1.009				
71415	05G06, Siegerland- Grundschule: Vorbereitende Umfeldmaßnahmen für die Errichtung einer Typensporthalle; 13589, Hermann-Schmidt-Weg 4	2112	60	0	0	0	60	0	0	0				
81279	Geräte, technische Einrichtungen, Ausstattungen	213			23	23	23	23	23					
3702	Sekundarschulen													
70106	05K09, Schule am Staakener Kleeblatt: Erweiterung der Schulanlage und Sanierung Bestandsgebäude (2. Bauabschnitt); 13591, Brunsbütteler Damm 431	2112	31.600	0	0	0	0	0	8.000	23.600	8,10%	2029	2035	43.151
70214	05K06, Wolfgang-Borchert-Schule: Umbau und Sanierung Bestandsgebäude; 13585, Blumenstraße 13	2112	6.100	---	---	---	---	---	---	---	8,10%	2031		9.734
70620	05K07, Schule an der Jungfernhaid: Errichtung Containerbau (Interimsbaumaßnahme); 13629, Lenthalsteig 7	2112	6.020	41	5.200	4.864	497	0	0	-4.582				
70621	Errichtung eines Interimsstandortes auf Ausweichflächen, Kompensation Sek-I Nachfrage	2112	12.040	0	0	0	0	8.800	3.240	0	8,10%	2028	2028	15.209
71301	05K07, Schule an der Jungfernhaid: Vorbereitende Umfeldmaßnahme für die Sanierung und Erweiterung; 13629, Lenthalsteig 7	2112	3	0	0	0	1	1	1	0				
81279	Geräte, technische Einrichtungen, Ausstattungen	213			15	15	15	15	15					
3703	Gemeinschaftsschulen													
81279	Geräte, technische Einrichtungen, Ausstattungen	213			5	5	5	5	5					
82264	Kauf von unbebauten Grundstücken für das Verwaltungs- und das Stiftungsvermögen	212			1	1	1	1	1					
89190	Zuschüsse an öffentliche Unternehmen für Baumaßnahmen aus zweckgebundenen Einnahmen von Dritten	222			1	1	1	1	1					
3704	Gymnasien													
70102	05Y01, Freiherr-vom-Stein-Gymnasium: Erweiterung und Umbau der Schulanlage und Neubau einer Doppelsporthalle; 13597, Galenstraße 40/Moritzstraße 10	2112	39.500	4.737	0	0	0	0	7.200	27.563				
70103	05Y05, Lily-Braun-Gymnasium: Umbau, Erweiterung und Gesamtansanierung der Schulanlage; 13597, Münsingerstr. 2	2112	13.600	---	---	---	---	---	---	---	8,10%	2032		23.460

Kapitel Titel	Bezeichnung	Pos	Gesamt- kosten	finanziert bis 2024	2025	2026	2027	2028	2029	Rest ab 2030	Ø Index in %	BPU / EU / erster Ansatz	Prognose Fertigstellung	fiktive Gesamt- kosten inkl. Index
70205	05Y04, Carl-Friedrich-von-Siemens-Gymnasium: Gesamt-sanierung der Schulanlage; 13629, Jungfernheideweg 79	2112	9.300	---	---	---	---	---	---	---	8,10%	2032		16.042
70206	05Y03, Hans-Carossa-Gymnasium: Umbau und Gesamt-sanierung der Schulanlage; 14089, Am Landschaftspark Gatow 40	2112	7.100	---	---	---	---	---	---	---	8,10%	2033		13.239
71300	05Y04, Carl-Friedrich-von-Siemens Gymnasium: Versetzung Container, Abriss Turnhalle, MUR, Vorbereitung für Kapazitätserweiterung durch MEB-Flex; 13627, Jungfernheideweg 79	2112	410	0	0	300	110	0	0	0				
71301	05Yn01, Gymnasium Rhenaniastraße: Vorbereitende Umfeldmaßnahmen für den Neubau eines Gymnasiums mit Sporthalle; 13599, Rhenaniastraße 35	2112	160	0	0	0	160	0	0	0				
71402	05Y04, Carl-Friedrich-von-Siemens-Gymnasium: Teilqualifizierung Außenanlagen (Folgemaßnahme Neubau Typensporthalle); 13627, Jungfernheideweg 79	2112	175	---	---	---	---	---	---	---	8,10%	2030		258
81279	Geräte, technische Einrichtungen, Ausstattungen	213			15	15	15	15	15					
82264	Kauf von unbebauten Grundstücken für das Verwaltungs- und das Stiftungsvermögen	212			1	1	1	0	0					
89190	Zuschüsse an öffentliche Unternehmen für Baumaßnahmen aus zweckgebundenen Einnahmen von Dritten	222			1	1	1	0	0					
3705	Sonderpädagogische Förderzentren													
70101	05S03, Schule am Gartenfeld: Erweiterung, Umbau und Sanierung sowie Neubau einer Sporthalle; 13581, Seecktstr. 2	2112	21.500	---	---	---	---	---	---	---	8,10%	2033		40.091
81279	Geräte, technische Einrichtungen, Ausstattungen	213			5	5	5	5	5					
82264	Kauf von unbebauten Grundstücken für das Verwaltungs- und das Stiftungsvermögen	212			5	0	0	0	0					
3715	Sportförderung													
70100	Neubau einer Sportanlage (Ersatzbau Fehrbelliner Tor); 13585, Askaniering 154	2112	5.700	---	---	---	---	---	---	---	8,10%	2032		9.832
71501	Sportanlage Helmut-Schleusener-Stadion: Neubau eines Werkstatt- und Lagergebäudes (Ersatzbau Werkstattgebäude Fehrbelliner Tor); 13583, Falkenseer Chausse 280	2112	850	0	50	600	200	0	0	0				
71502	Sportplatz Wilhelmstraße: Verlegung Sportplatz, Abriss Vereinscasino und Ersatzbau sowie Anbau Bewegungsraum; 13595, Wilhelmstraße 11	2112	4.180	0	800	638	263	959	0	1.520				
Einzelplan 37 Summe					8.334	7.059	7.233	32.830	40.579					
	Straßen- und Grünflächenamt													
3800	Tiefbau und Straßenverwaltung													
72001	Neubau der Niederneuendorfer Allee bis zur Landesgrenze	2113	8.790	---	---	---	---	---	---	---	7,30%	2034		16.572
72003	Ausbau des Kladower Damms von Groß-Glienicker Weg bis Ritterfelddamm	2113	15.290	---	---	---	---	---	---	---	7,30%	2032		25.038
72007	Ausbau der Straßen in der Siemens-Siedlung in West-Staaken	2113	8.900	0	0	0	0	500	1.000	7.400	7,30%	2028	2032	10.995
72008	Ausbau des Straßenzugs Gatower Straße/Groß-Glienicker Weg bis Emil-Blasdeck-Straße	2113	9.520	---	---	---	---	---	---	---	7,30%	2031		14.529
72009	Ausbau des Straßenzugs Gatower Straße/Emil-Blasdeck-Str. bis Weinmeisterhornweg	2113	11.740	---	---	---	---	---	---	---	7,30%	2032		19.225
72010	Ausbau des Straßenzugs Gatower Straße/Weinmeisterhornweg bis Heerstr.	2113	7.700	---	---	---	---	---	---	---	7,30%	2032		12.609
72011	Neubau des Ritterfelddamms von Waldallee bis Potsdamer Chaussee	2113	10.310	---	---	---	---	---	---	---	7,30%	2032		16.883
72012	Neubau des Ritterfelddamms von Kladower Damm bis Waldallee	2113	12.090	---	---	---	---	---	---	---	7,30%	2033		21.243
73813	Neubau des Torwegs von Isenburger Weg bis Fachinger Straße	2113	752	0	0	0	0	0	300	452	7,30%	2029	2030	997
73816	Ausbau der Otto-von-Wollank-Straße von Seebadstraße bis Birkenallee	2113	459	---	---	---	---	---	---	---	7,30%	2030		653
73818	Ausbau des Bardelebenwegs von Seebadstraße bis Birkenallee	2113	485	0	0	0	0	385	100	0	7,30%	2028	2028	599

Kapitel Titel	Bezeichnung	Pos	Gesamt- kosten	finanziert bis 2024	2025	2026	2027	2028	2029	Rest ab 2030	Ø Index in %	BPU / EU / erster Ansatz	Prognose Fertigstellung	fiktive Gesamt- kosten inkl. Index
73819	Ausbau der Ahornallee von Seebadstraße bis Birkenallee	2113	510	0	0	0	0	0	300	210	7,30%	2029	2030	676
73820	Ersatzbau der Kurpromenade von Ritterfelddamm bis Seekorso inkl. Parkplatz Seekorso	2113	3.550	420	1.000	100	400	660	0	970				
73821	Ersatzbau der Waldallee von Kurpromenade bis Ritterfelddamm	2113	1.301	0	0	0	0	0	400	901	7,30%	2029	2030	1.725
73822	Neubau des Weinmeisterhornwegs von Wilhelmstraße bis Gatower Straße	2113	1.250	48	0	600	602	0	0	0				
73824	Ersatzbau des Isenburger Wegs von Torweg bis Zeestower Weg	2113	1.690	0	0	0	0	700	800	190	7,30%	2028	2029	2.088
73827	Ausbau des Birkenwegs von Pappelweg bis Buchenweg	2113	840	---	---	---	---	---	---	---	7,30%	2030		1.195
73828	Neubau des Jänickendorfer Wegs von Fachinger Straße bis Zeestoer Weg	2113	932	0	0	0	0	0	400	532	7,30%	2029	2030	1.235
73830	Neubau des Zeestower Wegs von Straße 339 bis Haus Nr. 18	2113	2.285	0	0	0	0	0	500	1.785	7,30%	2029	2033	3.029
73835	Ausbau der Radelandstraße von Bötzowbahn bis Stadtrandstraße	2113	3.617	0	0	0	0	0	1.000	2.617	7,30%	2029	2033	4.795
73836	Umbau der Sakrower Landstraße von Kindlebenstraße bis Bushaltestelle Hottengrund	2113	2.534	0	0	0	0	340	995	1.199	7,30%	2028	2032	3.130
73837	Umbau der Spandauer Straße von von Nennhauser Damm bis Winterhuder Weg	2113	1.562	0	0	0	0	0	600	962	7,30%	2029	2030	2.071
73839	Neubau der Straße An der Kappe von Schulzenstraße bis Netphener Weg	2113	630	---	---	---	---	---	---	---	7,30%	2030		896
73840	Neubau der Fachinger Straße von Torweg bis Jänickendorfer Weg	2113	2.416	0	0	0	0	500	1.000	916	7,30%	2028	2029	2.985
73841	Ersatzbau der Kurpromenade von Seekorso bis Waldallee	2113	2.165	0	0	300	400	860	605	0				
73842	Neubau des Finkenkruger Wegs von Seegefelder Weg bis Torweg	2113	2.960	3	0	0	0	500	500	1.957				
73843	Neubau des Querwegs von Buschower Weg bis Siedlungsweg	2113	729	38	0	200	119	0	0	372				
73844	Neubau des Fahrlander Wegs von Döberitzer Weg bis Landesgrenze	2113	1.058	0	0	0	0	400	400	258	7,30%	2028	2029	1.307
73845	Neubau Straße "Am Fort" von Buschower Weg bis Talweg	2113	548	---	---	---	---	---	---	---	7,30%	2030		779
73846	Neubau Straße "Am Fort" von Talweg bis Landesgrenze	2113	778	0	0	0	0	0	778	0	7,30%	2029	2029	1.031
81179	Fahrzeuge	213			100	25	0	0	0					
81259	Geräte, technische Einrichtungen, Ausstattungen für die verfahrensabhängige IKT	213			5	10	10	0	0					
81279	Geräte, technische Einrichtungen, Ausstattungen	213			5	5	5	0	0					
82164	Kauf von bebauten Grundstücken für das Verwaltungs- und das Stiftungsvermögen	212			1	1	1	0	0					
82165	Kauf von Grundstücken für von Dritten geförderte Investitionsmaßnahmen	212			1	1	0	0	0					
72013	Ausbau des Seekorso von Ritterfelddamm bis Kurpromenade	2113	7.200	0	0	0	0	0	300	6.900	7,30%	2029	2033	9.544
72014	Neubau des Seegefelder Wegs von Finkenkruger Weg bis Landesgrenze	2113	9.000	---	---	---	---	---	---	---	7,30%	2030		12.801
72015	Ausbau der Radelandstraße von Kisselallee bis Bötzowbahn	2113	11.500	---	---	---	---	---	---	---	7,30%	2032		18.832
3810	Grün- und Freiflächen													
70101	Neubau eines Werkhofes Schulstraße	2112	13.550	---	---	---	---	---	---	---	8,10%	2031		21.622
71221	Bau der Skateranlage aus der Rücklage	2112	525	0	1	1	1	1	1	520				
71610	Umbau des Wilhelm-von-Siemens-Parks	2112	1.699	1.565	0	69	0	0	0	65				
71631	Neubau einer Grünanlage mit Spielplatz Schützenstraße	2112	1.377	18	0	100	500	759	0	0				
71632	Umbau des Stadtplatzes mit Spielplatz Blumenstraße	2112	410	0	0	100	310	0	0	0				
71633	Umbau der Grünanlage Große Badewiese	2112	902	---	---	---	---	---	---	---	7,70%	2030		1.307
71634	Neubau Spielplatz Daumstr./Havel	2112	424	25	274	0	0	0	0	125				
71635	Neubau eines Grünzugs zw. Cautiusstraße und Hackenfelder Straße	2112	2.932	---	---	---	---	---	---	---	7,70%	2030		4.249
71636	Neubau Heidelakegrabengrünzug zw. Finkenkruger Weg und Landesgrenze	2112	3.054	---	---	---	---	---	---	---	7,70%	2030		4.425
71637	Erneuerung Grünanlage Haveldüne	2112	2.807	---	---	---	---	---	---	---	7,70%	2030		4.067
71638	Sanierung Krienicke Park	2112	2.538	0	0	0	0	0	100	2.438	7,70%	2029	2033	3.415
71639	Neubau Grünanlage nördlich Metropolitan Park	2112	1.341	---	---	---	---	---	---	---	7,70%	2030		1.943
71640	Umbau Grünanlage Scharfe Lanke, 2. Bauabschnitt (Eigenanteil Bene-Förderung)	2112	880	0	0	0	0	440	440	0	7,70%	2028	2028	1.099

Kapitel Titel	Bezeichnung	Pos	Gesamt- kosten	finanziert bis 2024	2025	2026	2027	2028	2029	Rest ab 2030	Ø Index in %	BPU / EU / erster Ansatz	Prognose Fertigstellung	fiktive Gesamt- kosten inkl. Index
81179	Fahrzeuge	213			135	160	180	200	200					
81259	Geräte, technische Einrichtungen, Ausstattungen für die verfahrensabhängige IKT	213			5	5	5	5	5					
81279	Geräte, technische Einrichtungen, Ausstattungen	213			30	30	30	40	40					
82164	Kauf von bebauten Grundstücken für das Verwaltungs- und das Stiftungsvermögen	212			1	1	1	1	1					
3820	Friedhöfe													
71605	Umbau des Friedhofes Staaken, Buschower Weg	2112	1.494	411	0	500	500	83	0	0				
71606	Neubau der Hauptwege auf dem Friedhof "In den Kisseln", 4. BA	2112	435	48	235	0	0	0	0	152				
71607	Neubau der Hauptwege auf dem Friedhof "In den Kisseln", 5. BA	2112	450	0	0	0	0	200	250	0	7,70%	2028	2028	562
81179	Fahrzeuge	213			50	150	50	100	100					
81279	Geräte, technische Einrichtungen, Ausstattungen	213			5	10	6	10	10					
Einzelplan 38 Summe					1.848	2.368	3.120	6.684	11.125					
	Amt für Soziales													
3900	Soziales													
81259	Geräte, technische Einrichtungen, Ausstattungen für die verfahrensabhängige IKT	213			0	0	50	0	0					
3911	Leistungen nach SGB XII und LPfIGG außerhalb von Einrichtungen													
86321	Darlehen nach dem 4. Kapitel SGB XII	2321			210	200	200	200	200					
86322	Darlehen nach dem SGB XII (ohne 4. Kapitel) und AsylbLG	2321			90	300	300	300	300					
3912	Leistungen nach SGB XII und LPfIGG in Einrichtungen													
86321	Darlehen nach dem 4. Kapitel SGB XII	2321			10	30	30	30	30					
86322	Darlehen nach dem SGB XII (ohne 4. Kapitel) und AsylbLG	2321			50	90	90	90	90					
3915	Leistungen für Menschen mit Behinderungen													
86320	Darlehen nach dem SGB IX	2321			53	60	60	60	60					
86321	Darlehen nach dem 4. Kapitel SGB XII	2321			57	60	60	60	60					
86322	Darlehen nach dem SGB XII (ohne 4. Kapitel) und AsylbLG	2321			1	20	20	20	20					
3960	Leistungen nach SGB II - Kommunale Träger -													
86319	Darlehen an Leistungsberechtigte nach SGB II	2321			1.713	1.400	1.400	1.400	1.400					
3995	Leistungen nach Asylbewerberleistungsgesetz													
86322	Darlehen nach dem SGB XII (ohne 4. Kapitel) und AsylbLG	2321			20	30	30	30	30					
Einzelplan 39 Summe					2.204	2.190	2.240	2.190	2.190					
	Jugendamt													
4000	Jugend													
81179	Fahrzeuge	213			50	0	0	0	0					
4021	Kindertagesbetreuung													
71507	Neubau Kindertagesstätte; 13591, Hauptstr. 44	2112	5.500	0	0	0	0	300	3.200	2.000	8,10%	2028	2032	6.948
89353	Bezirkszuschuss zum Ausbau der Tagespflege im Rahmen der Investitionsprogramme Kinderbetreuungsfinanzierung	222			10	10	10	10	10					
89393	Zuschüsse für Investitionen an Träger zum Ausbau der Kinderbetreuung	222			1	1	1	1	1					
Einzelplan 40 Summe					61	11	11	311	3.211					

Kapitel Titel	Bezeichnung	Pos	Gesamt- kosten	finanziert bis 2024	2025	2026	2027	2028	2029	Rest ab 2030	Ø Index in %	BPU / EU / erster Ansatz	Prognose Fertigstellung	fiktive Gesamt- kosten inkl. Index
	Stadtentwicklungsamt													
4200	Stadtentwicklung und Quartiersmanagement													
88305	Infrastrukturmaßnahmen in Stadterneuerungsgebieten	2212			1	1	1	1	1					
89331	Städtebauliche Sanierungs- und Entwicklungsmaßnahmen	222			100	100	100	100	100					
4202	Vermessung													
81179	Fahrzeuge	213			1	0	0	0	0					
81279	Geräte, technische Einrichtungen, Ausstattungen	213			15	80	20	0	0					
Einzelplan 42 Summe					117	181	121	101	101					
	Umwelt- und Naturschutzamt													
4300	Umwelt- und Naturschutz													
71690	Bezirkliche Garten- und Landschaftsbaumaßnahmen der pauschalen Zuweisung aus zweckgebundenen Einnahmen	2112	1.652	0	0	56	8	8	8	1.572				
Einzelplan 43 Summe					0	56	8	8	8					
	Allgemeine Finanzangelegenheiten													
4500	Allgemeine Finanzangelegenheiten													
71903	Pauschale Minderausgaben für Bauinvestitionen	2112			-19	0	0	-6.383	-10.868					
4520	Stiftungen (ohne Heime)													
83190	Kauf festverzinslicher Wertpapiere aus zweckgebundenen Einnahmen	24			1	1	276	1	305					
Einzelplan 45 Summe					-18	1	276	-6.382	-10.563					
Bezirk Spandau gesamt					13.326	12.164	13.348	40.239	49.291					

Kapitel Titel	Bezeichnung	Pos	Gesamt- kosten	finanziert bis 2024	2025	2026	2027	2028	2029	Rest ab 2030	Ø Index in %	BPU / EU / erster Ansatz	Prognose Fertigstellung	fiktive Gesamt- kosten inkl. Index	
	Bezirk Steglitz-Zehlendorf														
	Bezirksamt - Politisch-Administrativer Bereich -														
3306	Serviceeinheit Facility Management														
70100	Erneuerung des Verwaltungsstandortes Rathaus Zehlendorf; 14163, Kirchstraße 1/3	2112	75.750	0	0	0	0	1.000	10.000	64.750	8,10%	2028	2034	95.688	
71500	Bauliche Herrichtung eines Bürodienstgebäudes; 14195, Königin-Luise-Str. 94	2112	4.500	0	0	0	150	1.600	1.600	1.150					
Einzelplan 33 Summe					0	0	150	2.600	11.600						
	Amt für Weiterbildung und Kultur														
3620	Musikschulen														
71500	Neubau von Unterrichtsräumen für die Musikschule, Brittdorfer Weg 16 B	2112	180	0	0					180					
3640	Bibliotheken														
71501	Sanierung der Stadtteilbibliothek Lankwitz, Bruchwitzstraße 37	2112	5.940	0	0	0	0	500	2.000	3.440	8,10%	2028	2032	7.503	
71535	Sanierung der Gottfried-Benn-Bibliothek, Nentershäuser Platz 1	2112	3.305	1.274	1.000	268	0	0	0	763					
Einzelplan 36 Summe					1.000	268	0	500	2.000						
	Schul- und Sportamt														
3700	Schule und Sport														
71500	Neubau eines Unterrichtsgebäudes als grüner Lernort, Freilandlabor Sachtlebenstraße	2112	3.150	0	0	0	150	1.500	1.500	0					
71501	Neubau eines Unterrichtsgebäudes Gartenarbeitsschule, Haydnstraße 20	2112	2.637	0	0	0	0	0	100	2.537	8,10%	2029	2033	3.601	
81279	Geräte, technische Einrichtungen, Ausstattungen	213			20	0	0	0	0						
3701	Grundschulen														
70100	06G20, Alt-Lankwitzer Grundschule: Erweiterungsbau, Ersatzneubau Sporthalle und Sanierung Altbau; 12247, Schulstr. 17-21	2112	35.142	0	0	0	0	1.000	7.000	27.142	8,10%	2028	2034	44.392	
70101	06G31, Grundschule an der Bäke: Sanierung Altbau und Sporthalle sowie Errichtung Erweiterungsbau; 12203, Haydnstr. 15	2112	32.890	0	0	0	858	7.000	7.000	18.032					
70102	06G34, Grundschule in der Plantagenstraße: Sanierung Altbau sowie Errichtung Erweiterungsbau; 12169, Plantagenstr. 8-9	2112	13.800	---	---	---	---	---	---	---	8,10%	2032		23.804	
70103	06G14, Sachsenwald-Grundschule: Erweiterung und Sanierung; 12157, Sachsenwaldstr. 20-21	2112	17.500	---	---	---	---	---	---	---	8,10%	2033		32.632	
70104	06G02, Süd-Grundschule: Sanierung Altbau, Erweiterung und Neubau Sporthalle mit Außenflächen; 14165, Claszeile 56	2112	15.890	---	---	---	---	---	---	---	8,10%	2033		29.630	
70105	06G09, Dreilinden-Grundschule: Erweiterung und Sanierung; 14109, Dreilindenstraße 65	2112	13.500	---	---	---	---	---	---	---	8,10%	2032		23.287	
70201	06G01, Nord-Grundschule: Sanierung und Erweiterung; 14163, Potsdamer Str. 7	2112	10.030	---	---	---	---	---	---	---	8,10%	2033		18.703	
70203	06G03, Johannes-Tews-Grundschule: Sanierung und Erweiterung; 14129, Wasgenstr. 50	2112	13.360	---	---	---	---	---	---	---	8,10%	2030		19.721	
70204	06G04, Erich-Kästner-Grundschule: Sanierung und Erweiterung; 14195, Bachstelzenweg 2-8	2112	9.620	---	---	---	---	---	---	---	8,10%	2033		17.938	
70205	06G05, Conrad-Schule: Sanierung Altbau und Sporthalle sowie Erweiterung; 14109, Schulstr. 4	2112	9.470	---	---	---	---	---	---	---	8,10%	2033		17.659	
70206	06G06, Mühlenau-Grundschule: Sanierung und Erweiterung; 14195, Molsheimer Str. 7	2112	9.830	---	---	---	---	---	---	---	8,10%	2033		18.330	
70207	06G08, Schweizerhof-Grundschule: Sanierung und Ersatzneubau Sporthalle; 14167, Leo-Baeck-Str. 28-30	2112	26.200	---	---	---	---	---	---	---	8,10%	2033		48.855	
70208	06G12, Quentin-Blake-Grundschule: Gesamtsanierung; 14195, Hüttenweg 40	2112	8.310	---	---	---	---	---	---	---	8,10%	2033		15.496	
70210	06G15, Dunant-Grundschule: Sanierung und Erweiterung; 12163, Gritznerstr. 19-23	2112	8.640	---	---	---	---	---	---	---	8,10%	2033		16.111	

Kapitel Titel	Bezeichnung	Pos	Gesamt- kosten	finanziert bis 2024	2025	2026	2027	2028	2029	Rest ab 2030	Ø Index in %	BPU / EU / erster Ansatz	Prognose Fertigstellung	fiktive Gesamt- kosten inkl. Index
70211	06G17, Grundschule am Insulaner: Sanierung Altbau und Sporthalle; 12169, Hanstedter Weg 11-15	2112	17.440	---	---	---	---	---	---	---	8,10%	2033		32.520
70212	06G18, Athene-Grundschule: Sanierung Altbau und Sporthalle; 12205, Curtiusstr. 37	2112	6.670	---	---	---	---	---	---	---	8,10%	2033		12.437
70213	06G21, Paul-Schneider-Grundschule: Sanierung und Erweiterung; 12249, Seydlitzstr. 30-34	2112	8.840	---	---	---	---	---	---	---	8,10%	2033		16.484
70214	06G22, Giesensdorfer-Grundschule: Sanierung Altbau; 12207, Ostpreußendamm 63	2112	7.200	---	---	---	---	---	---	---	8,10%	2032		12.420
70215	06G23, Kronach-Grundschule: Gesamtanierung; 12203, Moltkestr. 24-26	2112	12.790	---	---	---	---	---	---	---	8,10%	2033		23.849
70216	06G24, Grundschule unter den Kastanien: Sanierung Altbau und Sporthalle; 12209, Kastanienstr. 6-8	2112	8.600	---	---	---	---	---	---	---	8,10%	2033		16.036
70217	06G27, Grundschule am Königsgraben: Sanierung und Ersatzneubau Sporthalle; 12249, Gallwitzallee 136-144	2112	17.980	---	---	---	---	---	---	---	8,10%	2030		26.541
70219	06G29, Grundschule am Karpfenteich: Gesamtanierung; 12209, Hildburghauser Straße 135-145	2112	5.515	---	---	---	---	---	---	---	8,10%	2033		10.284
70223	06G07, Zinnowwald-Grundschule: Sanierung Schulgebäude; 14163, Wilskistr. 78	2112	5.450	---	---	---	---	---	---	---	8,10%	2033		10.163
70610	06G34, Grundschule in der Plantagenstraße: Errichtung eines Interimsstandortes; 12169, Plantagenstr. 8-9	2112	1.400	0	0	935	343	0	0	122				
71401	06G22, Giesensdorfer Grundschule: Erweiterungsbau (Ersatzbau); 12207, Ostpreußendamm 63	2112	4.133	3.819	0					314				
71402	06G10, Grundschule am Buschgraben: Gesamtanierung; 14165, Ludwigsfelder Str. 43-47	2112	2.051	8	1.200	351	0	0	0	492				
71403	06G26, Käthe-Kruse-Grundschule: Gesamtanierung; 12203, Tietzenweg 108	2112	4.380	0	0	0	0	0	100	4.280	8,10%	2029	2033	5.981
71404	06G32, Grundschule am Stadtpark Steglitz: Sanierung und Erweiterung; 12167, Karl-Stieler-Straße 10-11	2112	4.680	0	0	0	0	100	1.600	2.980	8,10%	2028	2032	5.912
71405	06G33, Friedrich-Drake-Schule: Sanierung Sporthalle; 12205, Drakestr. 80	2112	2.825	275	0	325	0	0	0	2.225				
71406	06G05, Conrad-Schule: Sanierung; 14109, Schulstr. 4	2112	2.598	0	1.500	598	0	0	0	500				
70500	06Gn01, Grundschule: Neubau mit Sporthalle und Sportfeld; 12207, Lichterfelde Süd	2112	58.000	0	0	0	0	1.000	10.000	47.000	8,10%	2028	2034	73.266
3702	Sekundarschulen													
70203	06K10, Helene-Lange-Schule: Gesamtanierung; 12169, Lauenburger Str. 110	2112	11.710	---	---	---	---	---	---	---	8,10%	2033		21.835
70610	Errichtung eines Interimsstandortes auf einem Schulgrundstück; noch ohne Standort	2112	1.200	0	0	0	0	1.000	200	0	8,10%	2028	2028	1.516
71401	06K03, Kopernikus-Oberschule: Altbausanierung; 12163, Standort Lepsiusstr. 24-28	2112	4.680	0	0	0	0	0	100	4.580	8,10%	2029	2033	6.391
3703	Gemeinschaftsschulen													
70200	06K11, Anna-Essinger Gemeinschaftsschule: Gesamtanierung; 12203, Tietzenwea 101/113	2112	10.140	---	---	---	---	---	---	---	8,10%	2033		18.908
3704	Gymnasien													
70100	06Y04, Dreilinden-Gymnasium: Erweiterung und Sanierung; 14109, Dreilindenstr. 49	2112	44.400	---	---	---	---	---	---	---	8,10%	2032		76.588
70200	06Y06, Beethoven-Schule: Sanierung, 2. BA; 12249, Barbarastraße 9	2112	19.600	2.396	3.000	4.677	4.288	2.760	1.444	1.035				
70206	06Y05, Werner-von-Siemens-Oberschule: Sanierung und Erweiterung; 14129, Beskidenstr. 3	2112	13.570	---	---	---	---	---	---	---	8,10%	2030		20.031
70207	06Y07, Paulsen-Gymnasium: Gesamtanierung; 12163, Gritznerstr. 57	2112	24.740	---	---	---	---	---	---	---	8,10%	2033		46.132
70208	06Y11, Goethe-Gymnasium Lichterfelde: Gesamtanierung; 12205, Drakestr. 72-75	2112	15.080	---	---	---	---	---	---	---	8,10%	2033		28.119
70209	06Y12, Willi-Graf-Gymnasium: Gesamtanierung; 12207, Ostpreußendamm 166	2112	10.900	---	---	---	---	---	---	---	8,10%	2034		21.971

Kapitel Titel	Bezeichnung	Pos	Gesamt- kosten	finanziert bis 2024	2025	2026	2027	2028	2029	Rest ab 2030	Ø Index in %	BPU / EU / erster Ansatz	Prognose Fertigstellung	fiktive Gesamt- kosten inkl. Index
70210	06Y13, Gymnasium Steglitz: Gesamtisanierung; 12169, Heesestr. 15	2112	10.250	---	---	---	---	---	---	---	8,10%	2034		20.661
70227	06Y09, Fichtenberg-Oberschule: Sanierung 2. BA; 12165, Rothenburgstraße 18	2112	35.898	24.840	5.000	4.677	907	0	0	474				
70611	06Y12, Willi-Graf-Gymnasium: Interimsstandort; 12207, Ostpreußendamm 166	2112	1.400	0	0	935	343	0	0	122				
71338	06Y03, Arndt-Gymnasium: Neubau einer Sporthalle; 14195, Königin-Luise-Straße 80-84	2112	9.942	1.093	1.500	2.000	2.400	1.959	0	990				
3705 Sonderpädagogische Förderzentren														
70100	06S03, Peter-Frankenfeld-Schule: Ersatzneubau; 12247, Wedellstr. 26	2112	48.140	---	---	---	---	---	---	---	8,10%	2031		76.818
70620	Errichtung einer GE-Förderschule (Ausweichquartier); 14167, Osteweg 53	2112	43.051	0	0	0	0	1.000	10.000	32.051	8,10%	2028	2034	54.383
3715 Sportförderung														
71500	Neubau eines Umkleidetraktes auf der Ernst-Reuter-Sportanlage	2112	1.919	11	419	0	0	0	0	1.489				
71533	Abriss und Neubau Gymnastikhalle Mühlenstraße einschl. des Umkleide- und Sanitärtraktes	2112	4.216	121	1.581	1.100	1.035	0	0	379				
71600	Umgestaltung der Sportanlage Kreuznacher Straße 29	2112	5.000	0	0	0	0	1.500	2.000	1.500	7,70%	2028	2032	6.246
Einzelplan 37 Summe					14.220	15.598	10.324	18.819	41.044					
Straßen- und Grünflächenamt														
3800 Tiefbau und Straßenverwaltung														
72505	Umbau des Straßenzuges Hildburghäuser Straße von Kruseweg bis Blanckertzweg	2113	8.200	4.950	500	468	1.287	750	0	245				
72506	Neubau der Klingsorstraße zwischen Albrechtstraße und Hindenburgdamm	2113	11.500	0	0	0	0	0	2.000	9.500	7,30%	2029	2033	15.244
72507	Neubau des Verkehrsknotens am Kranoldplatz einschließlich des Oberhofer Wegs zwischen Kranold- und Oberhofer Platz	2113	5.600	0	0	0	0	1.000	2.500	2.100	7,30%	2028	2032	6.918
73804	Neubau der Thorwaldsenstraße zwischen Knausstraße und Bergstraße	2113	3.590	98	10	10	10	100	500	2.862				
73819	Umbau des Straßenzuges Lorenzstrasse/ Mariannenstrasse	2113	1.780	32	10	0	0	0	0	1.738				
73826	Umbau der Königsberger Straße von Goerzallee bis Morgensternstraße	2113	7.570	216	674	547	0	0	0	6.133				
73830	Neubau des Munsterdamms zwischen Steglitzer Damm und ca. Kottesteig	2113	3.900	170	0					3.730				
73832	Neubau der Bismarckstraße in Wannsee	2113	3.000	13	10	10	10	100	500	2.357				
73833	Neubau der Grunewaldstraße	2113	5.500	0	0	0	0	100	1.000	4.400	7,30%	2028	2032	6.795
73834	Neubau des Ostpreußendamms	2113	2.780	0	0	0	0	0	500	2.280	7,30%	2029	2033	3.685
73836	Neubau der Straße am Großen Wannsee	2113	3.000	0	0	0	0	0	500	2.500	7,30%	2029	2033	3.977
82164	Kauf von bebauten Grundstücken für das Verwaltungs- und das Stiftungsvermögen	212			1	1	1	1	1					
3810 Grün- und Freiflächen														
71500	Neubau (Ersatzbau) einer Personalunterkunft, Krahmerstraße	2112	1.500	0	0	0	176	1.000	324	0				
71602	Neubau (Ersatzbau) eines Bolzplatzes, Bernkastler Platz	2112	300	3	150	0	0	0	0	147				
71604	Wegesanierung Weverpromenade/Stadtpark Steglitz	2112	300	186	150	0	0	0	0	-36				
71610	Wegesanierung im Heinrich-Laehr-Park	2112	650	305	0					345				
71611	Wegesanierung im Grünzug Pappritzstraße - Wichurastraße	2112	250	184	0					66				
71612	Wegesanierung im Grünzug Döhlauer Pfad	2112	250	151	0					99				
71614	Neugestaltung eines Spielplatzes im Heinrich-Laehr-Park	2112	300	203	0					97				
71615	Sanierung der Johann-Baptist-Gradl-Grünanlage (Süd)	2112	350	0	0	50	300	0	0	0				
71616	Neubau (Ersatzbau) eines Bolzplatzes, Mittelstraße	2112	350	0	0	50	300	0	0	0				
81179	Fahrzeuge	213			275	0	0	0	0					
81279	Geräte, technische Einrichtungen, Ausstattungen	213			220	0	0	0	0					

Kapitel Titel	Bezeichnung	Pos	Gesamt- kosten	finanziert bis 2024	2025	2026	2027	2028	2029	Rest ab 2030	Ø Index in %	BPU / EU / erster Ansatz	Prognose Fertigstellung	fiktive Gesamt- kosten inkl. Index
3820	Friedhöfe													
71604	Erstellung einer Urnenwand auf dem Friedhof Steglitz, Bergstraße	2112	200	185	0					15				
71605	Wegesanierung Waldfriedhof Zehlendorf, Wasgensteig	2112	300	237	0					63				
71606	Wegesanierung Parkfriedhof Lichterfelde, Thuner Platz	2112	200	5	0					195				
71607	Erneuerung der Außeneinfriedung auf dem Waldfriedhof Dahlem	2112	280	278	0					2				
71609	Wegesanierung Friedhof Lichterfelde, Moltkestraße	2112	200	0	0	34	166	0	0	0				
81179	Fahrzeuge	213			75	0	0	0	0					
81279	Geräte, technische Einrichtungen, Ausstattungen	213			180	0	0	0	0					
Einzelplan 38 Summe					2.255	1.170	2.250	3.051	7.825					
	Amt für Soziales													
3911	Leistungen nach SGB XII und LPfIGG außerhalb von Einrichtungen													
86321	Darlehen nach dem 4. Kapitel SGB XII	2321			190	165	165	165	165					
86322	Darlehen nach dem SGB XII (ohne 4. Kapitel) und AsylbLG	2321			47	235	235	235	235					
3912	Leistungen nach SGB XII und LPfIGG in Einrichtungen													
86321	Darlehen nach dem 4. Kapitel SGB XII	2321			3	1	1	1	1					
86322	Darlehen nach dem SGB XII (ohne 4. Kapitel) und AsylbLG	2321			65	10	10	10	10					
3915	Leistungen für Menschen mit Behinderungen													
86320	Darlehen nach dem SGB IX	2321			1	70	70	70	70					
86321	Darlehen nach dem 4. Kapitel SGB XII	2321			23	35	35	35	35					
86322	Darlehen nach dem SGB XII (ohne 4. Kapitel) und AsylbLG	2321			4	5	5	5	5					
3960	Leistungen nach SGB II - Kommunale Träger -													
86319	Darlehen an Leistungsberechtigte nach SGB II	2321			647	645	645	645	645					
3995	Leistungen nach Asylbewerberleistungsgesetz													
86322	Darlehen nach dem SGB XII (ohne 4. Kapitel) und AsylbLG	2321			51	20	20	20	20					
3982	Zentralisierte Abrechnungsverfahren im Sozialbereich													
86322	Darlehen nach dem SGB XII (ohne 4. Kapitel) und AsylbLG	2321			0	1	1	1	1					
Einzelplan 39 Summe					1.031	1.187	1.187	1.187	1.187					
	Jugendamt													
4011	Einrichtungen der Jugendarbeit													
71500	Sanierung der Jugendfreizeiteinrichtung Haus der Jugend, Argentinische Allee 28	2112	2.841	959	0	254	0	0	0	1.628				
71501	Instandsetzung der Jugendfreizeiteinrichtung Wannsee, Chausseestraße 27-28	2112	4.461	0	0	100	1.000	2.400	961	0				
81279	Geräte, technische Einrichtungen, Ausstattungen	213			17	0	0	0	0					
4021	Kindertagesbetreuung													
89353	Bezirkszuschuss zum Ausbau der Tagespflege im Rahmen der Investitionsprogramme Kinderbetreuungsfinanzierung	222			1	1	1	1	1					
Einzelplan 40 Summe					18	355	1.001	2.401	962					
	Gesundheitsamt													
4100	Gesundheit und Jugendgesundheitsdienst													
81279	Geräte, technische Einrichtungen, Ausstattungen	213			36	0	0	0	0					
Einzelplan 41 Summe					36	0	0	0	0					

Kapitel Titel	Bezeichnung	Pos	Gesamt- kosten	finanziert bis 2024	2025	2026	2027	2028	2029	Rest ab 2030	Ø Index in %	BPU / EU / erster Ansatz	Prognose Fertigstellung	fiktive Gesamt- kosten inkl. Index
	Allgemeine Finanzangelegenheiten													
4500	Allgemeine Finanzangelegenheiten													
71901	Pauschale Zuweisung für Investitionen	2112		---	---	---	---	---	---	---				
71903	Pauschale Minderausgaben für Bauinvestitionen	2112			-2.044	0	0	-4.662	-7.088					
81178	Neue Beschaffungen mit Gesamtkosten bis zu 250.000 €	213			0	0	0	400	400					
4520	Stiftungen (ohne Heime)													
83190	Kauf festverzinslicher Wertpapiere aus zweckgebundenen Einnahmen	24			0	0	0	457	0					
Einzelplan 45 Summe					-2.044	0	0	-3.805	-6.688					
Bezirk Steglitz-Zehlendorf gesamt					16.516	18.578	14.912	24.753	57.930					

Kapitel Titel	Bezeichnung	Pos	Gesamt- kosten	finanziert bis 2024	2025	2026	2027	2028	2029	Rest ab 2030	Ø Index in %	BPU / EU / erster Ansatz	Prognose Fertigstellung	fiktive Gesamt- kosten inkl. Index	
	Bezirk Tempelhof-Schöneberg														
	Bezirksamt - Politisch-Administrativer Bereich -														
3306	Serviceeinheit Facility Management														
70120	Erweiterung, Umbau und Sanierung des Rathauses Tempelhof; im Zuge der Maßnahme Kultur- und Bürgerzentrum "Neue Mitte Tempelhof"; 12099, Tempelhofer Damm 165	2112	86.613	0	0	187	257	500	1.000	84.669					
70121	Umbau und Sanierung Rathaus Schöneberg unter Ausschöpfung der Flächenpotentiale; 10820, John-F.-Kennedy-Platz 1. Teilmaßnahme: Sanierung und Umbau der Büroräume, Fluren, Treppenhäuser, Fenster und Türen sowie Einbau eines Gebäudeleitsystems	2112	53.800	0	0	935	1.287	5.000	6.500	40.078					
70122	Umbau und Sanierung Rathaus Schöneberg unter Ausschöpfung der Flächenpotentiale; 10820, John-F.-Kennedy-Platz 2. Teilmaßnahme: Sanierung und Ausbau des Dachgeschosses	2112	22.100	0	0	0	0	0	750	21.350	8,10%	2029	2035	30.178	
70123	Umbau und Sanierung Rathaus Schöneberg unter Ausschöpfung der Flächenpotentiale; 10820, John-F.-Kennedy-Platz 3. Teilmaßnahme: Modernisierung der Aufzüge und technischen Anlagen, Herstellung Barrierefreiheit sowie Innenhofsanierung	2112	15.000	---	---	---	---	---	---	---	8,10%	2031		23.936	
70124	Umbau und Sanierung Rathaus Schöneberg unter Ausschöpfung der Flächenpotentiale; 10820, John-F.-Kennedy-Platz 4. Teilmaßnahme: Sanierung der Untergeschosse inkl. Kantine sowie der Sanitäreanlagen	2112	20.100	---	---	---	---	---	---	---	8,10%	2033		37.480	
71502	Umbau und Sanierung des Bürodienstgebäudes Rathauses Tempelhof; 12099, Tempelhofer Damm 165	2112	5.000	228	1.000	350	1.100	1.092	372	858					
71503	Neubau Bürodienstgebäude; 12103, Manteuffelstr. 63	2112	4.500	0	310	0	0	0	500	3.690					
71504	Neubau Bürodienstgebäude; 12105, Machonstraße 1-7	2112	15.500	107	3.000	2.000	5.100	2.765	2.078	450					
71505	Umbau und Sanierung des Bürodienstgebäudes Rathaus Schöneberg, Flächenoptimierung von Büroflächen und vorgelagerte Flurbereiche im 2.+ 3. OG; 10825, John-F.-Kennedy-Platz	2112	5.000	0	1.500	800	1.297	700	453	250					
71506	Dienstgebäude Rathaus Schöneberg, Denkmalgerechte Restaurierung/ Konservierung Foyer, Co-Finanzierung Fördermittel BKM; 10825, John-F.-Kennedy-Platz	2112	1.045	0	0	500	545	0	0	0					
81279	Geräte, technische Einrichtungen, Ausstattungen	213			100	0	0	0	0						
Einzelplan 33 Summe					5.910	4.772	9.586	10.057	11.653						
	Amt für Weiterbildung und Kultur														
3600	Weiterbildung und Kultur														
70120	Neubau eines Kultur- und Bildungshauses Tempelhof; im Zuge der Maßnahme Kultur- und Bürgerzentrum "Neue Mitte Tempelhof"; 12099, Tempelhofer Damm	2112	99.397	0	0	187	172	500	500	98.038					
3610	Volkshochschulen														
71501	Sanierung des Kollegs Schöneberg, Institut des Zweiten Bildungsweges an der Albert-Einstein-Volkshochschule; 10787, Nürnberger Str. 63	2112	5.000	---	---	---	---	---	---	---	8,10%	2030		7.381	
81290	Geräte, Ausstattungs- und Ausrüstungsgegenstände aus zweckgebundenen Einnahmen	213			20	0	0	0	0						
3630	Kultur														
70101	Umbau und Sanierung des "Hauses am Kleistpark"; 10823, Grunewaldstraße 6-7	2112	12.000	---	---	---	---	---	---	---	8,10%	2034		24.189	

Kapitel Titel	Bezeichnung	Pos	Gesamt- kosten	finanziert bis 2024	2025	2026	2027	2028	2029	Rest ab 2030	Ø Index in %	BPU / EU / erster Ansatz	Prognose Fertigstellung	fiktive Gesamt- kosten inkl. Index
3640	Bibliotheken													
70101	Umbau, Erweiterung und Modernisierung der Mittelpunktbibliothek und des Museumsstandortes Schöneberg ; 10827, Hauptstraße 40	2112	28.200	---	---	---	---	---	---	---	8,10%	2034		56.843
Einzelplan 36 Summe					20	187	172	500	500					
	Schul- und Sportamt													
3701	Grundschulen													
70110	07G21, Grundschule auf dem Tempelhofer Feld: Erweiterung einschl. Sporthalle; 12101, Schulenburgring 7-11	2112	10.300	---	---	---	---	---	---	---	8,10%	2034		20.762
70111	07G40, Grundschule Ella-Barowsky-Str.: Reaktivierung und Erweiterung einschl. 07A06 Zweiter Bildungsweg sowie außerschulischer Bedarf Sport und VHS + Musikschule; 10829, Ella-Barowsky-Str. 62-64	2112	55.900	0	0	0	0	0	5.000	50.900	8,10%	2029	2035	76.333
70115	07G25, Mascha-Kaléko-Grundschule: Sanierung und Erweiterung sowie Neubau einer Sporthalle; 12105, Kurfürstenstraße 53-54	2112	12.200	---	---	---	---	---	---	---	8,10%	2033		22.749
70116	07G13, Neumark-Grundschule: Umbau und Sanierung einschl. Sanierung der Sporthalle; 10783, Steinmetzstr. 46-50	2112	49.500	---	---	---	---	---	---	---	8,10%	2031		78.988
70118	07G18, Grundschule am Barbarossaplatz mit Volkshochschule: Sanierung und Umbau mit Standardanpassung; 10781, Barbarossaplatz 5	2112	9.400	---	---	---	---	---	---	---	8,10%	2034		18.948
70119	07G22, Paul-Klee-Grundschule: Umbau, Sanierung und Erweiterung einschl. Neubau einer Sporthalle; 12105, Konradinstr. 15-17	2112	37.654	0	2.000	0	0	0	0	35.654				
70120	07G28, Kiepert-Grundschule: Umbau und Sanierung sowie Neubau einer Sporthalle; 12277, Prechtltstr. 21-23	2112	15.000	---	---	---	---	---	---	---	8,10%	2034		30.236
70121	07G29, Käthe-Kollwitz-Grundschule: Umbau, Sanierung und Erweiterung; 12307, Mellener Str. 38-42/Rehagener Str. 42	2112	22.600	0	1.500	1.871	4.288	5.000	4.000	5.941				
70122	07G30, Annedore-Leber-Grundschule: Umbau, Sanierung und Erweiterung; 12305, Halker Zeile 137/149	2112	11.100	---	---	---	---	---	---	---	8,10%	2034		22.375
70123	07G35, Nahariya-Grundschule: Neubau einer Sporthalle und Neubau Schulhof und Schulsportanlage; 12309, Nahariyastr. 13	2112	5.700	---	---	---	---	---	---	---	8,10%	2033		10.629
70124	07G36, Grundschule am Dielingsgrund: Ersatzneubau Schulgebäude; 12305, Dielingsgrund 35	2112	22.500	---	---	---	---	---	---	---	8,10%	2034		45.354
70125	07G37, Ikarus-Grundschule: Ersatzneubau Schulgebäude bei Erweiterung der Grundschule; 12107, Körtingstr. 45	2112	32.500	---	---	---	---	---	---	---	8,10%	2034		65.511
70126	07DFK ("Das fliegende Klassenzimmer"): Verfügungsgebäude in modularer Holzbauweise 07G03, Werbellinsee-G; 07G15, Fläming-G; 07G27, Rudolf-Hildebrand-G übergeordnete Planungsleistungen standortunabhängige Bausteine DFK	2112	32.150	187	17.500	468	429	4.000	4.000	5.566				
70129	07G23, Schätzberg-Grundschule: Sanierung und Umbau mit Standardanpassung; 12109, Wolfsburger Weg 13-19	2112	22.500	---	---	---	---	---	---	---	8,10%	2033		41.955
70130	07G16, Ruppiner-Grundschule: Sanierung, Umbau und Erweiterung; 14197, Offenbacher Str. 5a	2112	49.500	0	12.500	7.483	4.288	5.000	5.000	15.229				
70203	07G01, Spreewald-Grundschule: Sanierung der Sporthalle mit Ganztagsbereich; 10781, Pallasstr. 15-17	2112	8.500	---	---	---	---	---	---	---	8,10%	2034		17.134

Kapitel Titel	Bezeichnung	Pos	Gesamt- kosten	finanziert bis 2024	2025	2026	2027	2028	2029	Rest ab 2030	Ø Index in %	BPU / EU / erster Ansatz	Prognose Fertigstellung	fiktive Gesamt- kosten inkl. Index
70211	07G32, Bruno-H.-Bürgel-Grundschule: Sanierung Schulgebäude, Neubau Sporthalle; 12305, Rackebüller Weg 70	2112	13.956	---	---	---	---	---	---	---	8,10%	2034		28.131
70212	07G24, Tempelherren-Grundschule: 07K11, Hugo-Gaudig-Oberschule: Sanierung; 12101, Boelckestr. 58-60	2112	11.680	---	---	---	---	---	---	---	8,10%	2034		23.544
70570	07G07, Lindenhof-Grundschule: Sanierung, Umbau und Erweiterung einschl. Neubau einer Sporthalle; 12105, Reglinstr. 29	2112	35.132	0	0	0	0	2.000	7.000	26.132	8,10%	2028	2034	44.379
70571	07G31, Carl-Sonnenschein-Grundschule: Sanierung/Umbau alte Turnhalle sowie Neubau Sporthalle; 12109, Am Hellespont 4 und 6	2112	13.600	---	---	---	---	---	---	---	8,10%	2034		27.414
70572	07G06, Sternberg Grundschule: Sanierung und Umbau mit Standardanpassung Bestandsgebäude für Sternberg Grundschule; 12159, Otzenstraße 16-17	2112	17.500	0	3.000	0	0	0	1.500	13.000				
70624	07G35, Nahariya-Grundschule: Verfügungsgebäude in modularer Holzbauweise; 12309, Nahariyastr. 13	2112	4.600	0	0	0	1.287	2.000	1.100	213				
70651	07G23, Schätzberg-Grundschule: Umsetzung der Schulcontaineranlage; 12109, Wolfsburger Weg 13-19	2112	160	0	0	103	43	0	0	14				
71301	Erweiterung der Marienfelder Grundschule, Erbedorfer Weg 13; Co-Finanzierung SIWA - Außenanlagen	2112	350	0	350	0	200	150	0	-350				
71403	07G32, Bruno-H.-Bürgel-Grundschule: Sanierung Schulhof und Schulsportanlagen; 12305, Rackebüller Weg 70	2112	4.800	0	946	440	1.300	1.000	1.114	0				
71404	07S04, Marianne-Cohn-Schule: Sanierung/Neubau Schulhof und Schulsportanlagen; 12099, Holzmannstr. 7	2112	1.180	37	0					1.143				
71406	07G03, Werbellinsee-Grundschule: Sanierung/Neubau Schulhof und Schulsportanlagen; 10781, Luiipoldstr. 38	2112	1.850	---	---	---	---	---	---	---	8,10%	2034		3.729
70573	07G22, Paul-Klee-Grundschule: Umbau, Sanierung und Erweiterung einschl. Neubau einer Sporthalle; 12105, Konradinstr. 15-17	2112	37.654	0	0	1.871	4.288	6.000	5.000	20.495				
3702	Sekundarschulen													
70101	07K03, Gustav-Heinemann-Oberschule: Ersatzneubau; 12279, Tirschenreuther Ring 48	2112	58.541	51.974	0	6.143	0	0	0	424				
70115	07K04, Theodor-Haubach-Schule: Umbau mit Standardanpassung und Sanierung; 12305, Grimmstr. 9/11	2112	15.400	---	---	---	---	---	---	---	8,10%	2033		28.716
70117	07K06, Georg-von-Giesche-Schule: Sanierung, Umbau und Erweiterung; 10779, Hohenstaufenstr. 47	2112	15.800	---	---	---	---	---	---	---	8,10%	2034		31.848
70203	07K01, Sophie-Scholl-Oberschule: Umbau und Sanierung sowie Ersatzneubau einer Sporthalle; 10781, Elßholzstr. 34-37	2112	33.000	---	---	---	---	---	---	---	8,10%	2033		61.535
71302	07K02, Carl-Zeiss-Oberschule: Umbau und Erweiterung Mensa; 12305, Barnetstr. 12-14	2112	1.900	0	300	0	0	0	0	1.600				
71401	07K03, Gustav-Heinemann-Oberschule: Sanierung ungedeckte Sportanlage; 12279, Tirschenreuther Ring 48 / Fuchsmühler Weg 3 / Baußernweg 7	2112	2.970	0	230	0	0	0	0	2.740				
71402	07K10, Friedrich-Bergius-Schule: Freimachung (einschl. Abräumung der Sporthalle) und Neubau der Schulsportaußenanlage; 12159, Perelsplatz 6-8	2112	3.500	0	0	0	0	250	840	2.410	8,10%	2028	2032	4.421
73801	Sanierung Gehweg und Herstellung Gehwegüberfahrten - Maßnahme im Umfeld der HOWOGE-Maßnahme: 07Kn02 Integrierte Sekundarschule Eisenacher Str.: Neubau ISS mit Sporthalle; 12109, Eisenacher Str. 53	2113	410	0	0	410	0	0	0	0				
81279	Geräte, technische Einrichtungen, Ausstattungen	213			0	1	0	0	0					

Kapitel Titel	Bezeichnung	Pos	Gesamt- kosten	finanziert bis 2024	2025	2026	2027	2028	2029	Rest ab 2030	Ø Index in %	BPU / EU / erster Ansatz	Prognose Fertigstellung	fiktive Gesamt- kosten inkl. Index
3703	Gemeinschaftsschulen													
70101	07K12, Friedenauer Gemeinschaftsschule: Umbau, Sanierung, Erweiterung und Ersatzneubau Sporthalle; 12157, Rubensstr. 63 / Grazer Platz 1-3 / Pöppelmannstr. 2	2112	131.240	0	0	0	0	0	3.000	128.240	8,10%	2029	2037	179.213
70621	07K12, Friedenauer Gemeinschaftsschule: Verfügungsgebäude in modularer Holzbauweise; 12157, Rubensstr. 63 / Grazer Platz 1-3 / Pöppelmannstr. 2	2112	9.840	275	155	4.677	3.782	0	0	951				
70501	07K07, Johanna-Eck-Schule: Umbau, Sanierung und Erweiterung zur Gemeinschaftsschule einschl. Neubau einer Sporthalle; 12105, Ringstr. 103/106	2112	51.500	0	0	0	0	0	2.000	49.500	8,10%	2029	2035	70.325
3704	Gymnasien													
70100	07Y05, Luise-Henriette-Gymnasium: Sanierung, Umbau und Erweiterung (Dachausbau); 12099, Germaniastr. 4-6	2112	39.250	23.920	0	14.031	283	0	0	1.016				
70111	07Y07, Eckener-Gymnasium: Umbau, Sanierung und Erweiterung; 12105, Kaiserstraße 17-21	2112	18.300	---	---	---	---	---	---	---	8,10%	2034		36.888
70211	07Y01, Robert-Blum-Gymnasium: Sanierung und Umbau; 10829, Kolonnenstraße 21	2112	12.200	---	---	---	---	---	---	---	8,10%	2034		24.592
70212	07Y03, Rheingau-Gymnasium: Sanierung und Umbau Schulgebäude; 12161, Schwalbacher Str. 3-4	2112	15.700	---	---	---	---	---	---	---	8,10%	2034		31.647
70621	07Y07, Eckener Gymnasium: Verfügungsgebäude in modularer Holzbauweise; 12105, Kaiserstr. 17-21	2112	11.500	0	0	0	0	0	4.500	7.000	8,10%	2029	2033	15.704
3705	Sonderpädagogische Förderzentren													
70101	07S01, Prignitz-Schule: Sanierung, Umbau mit Standardanpassung und Erweiterung für Förderzentrum Lernen/GE/Autismus; 12103, Alt-Tempelhof 53-57	2112	9.600	---	---	---	---	---	---	---	8,10%	2031		15.319
70201	07S04, Marianne-Cohn-Schule: Sanierung und Umbau Schulgebäude; 12099, Holzmannstr. 7	2112	7.209	---	---	---	---	---	---	---	8,10%	2033		13.443
71404	07S04, Marianne-Cohn-Schule; Sanierung/Neubau Schulhof und Schulsportanlagen; 12099, Holzmannstr. 7	2112	1.788	100	30	200	0	0	0	1.458				
3715	Sportförderung													
71518	Neubau eines Kabinentraktes; 12305, Halker Zeile	2112	2.700	---	---	---	---	---	---	---	8,10%	2033		5.035
81211	Beschaffung eines Kunstrasenreinigungsgeräts zur eigenst. Pflege von Kunstrasenplätze durch das Schul- und Sportamt	213			1	0	0	0	0					
Einzelplan 37 Summe					38.512	37.698	20.188	25.400	44.054					
	Straßen- und Grünflächenamt													
3800	Tiefbau und Straßenverwaltung													
73810	Umgestaltung Charlotte-Wolff-Platz - Ella-Barowsky-Str.	2112	1.650	0	0	0	0	0	250	1.400	7,30%	2029	2033	2.187
82264	Kauf von unbebauten Grundstücken für das Verwaltungs- und das Stiftungsvermögen	212			5	0	0	0	0					
3810	Grün- und Freiflächen													
71603	Sanierung der Marienhöhe	2112	1.700	159	470	600	471	0	0	0				
71604	Sanierung des Lichtenrader Dorfteichs	2112	1.550	127	444	212	0	0	0	767				
71605	Sanierung des Heinrich-von-Kleist-Parks im Bereich des Gartendenkmals	2112	2.996	1.706	50	0	0	0	0	1.240				
71606	Sanierung des Volksparks Mariendorf im Bereich des Gartendenkmals	2112	3.240	402	1.020	900	238	0	0	680				
81179	Fahrzeuge	213			160	0	0	0	0					
81279	Geräte, technische Einrichtungen, Ausstattungen	213			1	0	0	0	0					

Kapitel Titel	Bezeichnung	Pos	Gesamt- kosten	finanziert bis 2024	2025	2026	2027	2028	2029	Rest ab 2030	Ø Index in %	BPU / EU / erster Ansatz	Prognose Fertigstellung	fiktive Gesamt- kosten inkl. Index
3820	Friedhöfe													
81179	Fahrzeuge	213			40	0	0	0	0					
Einzelplan 38 Summe					2.190	1.712	709	0	250					
	Amt für Soziales													
3911	Leistungen nach SGB XII und LPfGG außerhalb von Einrichtungen													
86321	Darlehen nach dem 4. Kapitel SGB XII	2321			370	350	350	350	350					
86322	Darlehen nach dem SGB XII (ohne 4. Kapitel) und AsylbLG	2321			294	320	320	320	320					
3912	Leistungen nach SGB XII und LPfGG in Einrichtungen													
86321	Darlehen nach dem 4. Kapitel SGB XII	2321			40	20	20	20	20					
86322	Darlehen nach dem SGB XII (ohne 4. Kapitel) und AsylbLG	2321			110	150	150	150	150					
3915	Leistungen für Menschen mit Behinderungen													
86320	Darlehen nach dem SGB IX	2321			1	50	50	50	50					
86321	Darlehen nach dem 4. Kapitel SGB XII	2321			50	60	60	60	60					
86322	Darlehen nach dem SGB XII (ohne 4. Kapitel) und AsylbLG	2321			3	10	10	10	10					
3930	Einrichtungen und Angebote für Seniorinnen und Senioren													
71501	Umbau/Erweiterung des Seniorenwohnhauses Rudolf-Wissel-Haus durch Installation eines barrierefreien Außenaufzuges	2112	440	16	173	240	11	0	0	0				
71502	Umbau/Erweiterung des Seniorenwohnhauses Winterfeldtstraße 30 durch Installation eines barrierefreien Außenaufzuges	2112	470	18	145	200	107	0	0	0				
3940	Kommunale Angebote der Wohnungslosenhilfe													
71501	Umbau/Erweiterung der Obdachloseneinrichtung Alboinplatz durch Installation eines barrierefreien Außenaufzuges	2112	400	14	94	200	92	0	0	0				
3960	Leistungen nach SGB II - Kommunale Träger -													
86319	Darlehen an Leistungsberechtigte nach SGB II	2321			1.370	1.500	1.500	1.500	1.500					
3995	Leistungen nach Asylbewerberleistungsgesetz													
86322	Darlehen nach dem SGB XII (ohne 4. Kapitel) und AsylbLG	2321			18	50	50	50	50					
Einzelplan 39 Summe					2.668	3.150	2.720	2.510	2.510					
	Jugendamt													
4011	Einrichtungen der Jugendarbeit													
70110	Sanierung der Jugendfreizeiteinrichtung Burg; 12161, Friedrich-Wilhelm-Platz 11	2112	10.140	0	1.000	0	0	1.000	2.000	6.140				
70111	Sanierung der Jugendfreizeiteinrichtung Lortzingclub; 12307, Lortzingstraße 16	2112	5.600	---	---	---	---	---	---	---	8,10%	2032		9.660
71501	Campus der Generationen	2112	4.300	0	0	0	0	0	250	4.050	8,10%	2029	2033	5.872
71502	Neubau Haus der Jugend; 12101, Werner-Voß-Damm 47	2112	1.775	0	0	0	0	0	250	1.525	8,10%	2029	2033	2.424
81279	Geräte, technische Einrichtungen, Ausstattungen	213			45	0	0	0	0					
Einzelplan 40 Summe					1.045	0	0	1.000	2.500					
	Gesundheitsamt													
4100	Gesundheit und Jugendgesundheitsdienst													
81279	Geräte, technische Einrichtungen, Ausstattungen	213			47	0	0	0	0					
Einzelplan 41 Summe					47	0	0	0	0					

Kapitel Titel	Bezeichnung	Pos	Gesamt- kosten	finanziert bis 2024	2025	2026	2027	2028	2029	Rest ab 2030	Ø Index in %	BPU / EU / erster Ansatz	Prognose Fertigstellung	fiktive Gesamt- kosten inkl. Index
	Stadtentwicklungsamt													
4200	Stadtentwicklung und Quartiersmanagement													
89339	Städtebauliche Einzelmaßnahmen	222			550	1.000	1.000	1.000	1.000					
Einzelplan 42 Summe					550	1.000	1.000	1.000	1.000					
	Allgemeine Finanzangelegenheiten													
4500	Allgemeine Finanzangelegenheiten													
71901	Pauschale Zuweisungen für Investitionen	2112			967	0	0	0	0					
Einzelplan 45 Summe					967	0	0	0	0					
Bezirk Tempelhof-Schöneberg gesamt					51.909	48.519	34.375	40.467	62.467					

Kapitel Titel	Bezeichnung	Pos	Gesamt- kosten	finanziert bis 2024	2025	2026	2027	2028	2029	Rest ab 2030	Ø Index in %	BPU / EU / erster Ansatz	Prognose Fertigstellung	fiktive Gesamt- kosten inkl. Index
	Bezirk Neukölln													
	Bezirksamt - Politisch-Administrativer Bereich -													
3301	Steuerungsdienst													
81279	Geräte, technische Einrichtungen, Ausstattungen	213			0	50	50	0	0					
3305	Serviceeinheit Finanzen													
81279	Geräte, technische Einrichtungen, Ausstattungen	213			0	85	0	0	0					
3306	Serviceeinheit Facility Management													
70101	Sanierung des Rathauses und technische Standardanpassung, Außenanlage, Karl-Marx-Straße 83	2112	47.854	---	---	---	---	---	---	---	8,10%	2032		82.546
70102	Neubau eines neuen Bürodienstgebäudes, Roland-Krüger-Straße (ehemals Kopfstraße 65)	2112	14.812	---	---	---	---	---	---	---	8,10%	2034		29.857
70103	Neubau eines neuen Bürodienstgebäudes, Buckower Damm 20	2112	8.659	---	---	---	---	---	---	---	8,10%	2034		17.454
70104	Neubau eines neuen Bürodienstgebäudes, Lieselotte-Berger-Platz	2112	9.685	---	---	---	---	---	---	---	8,10%	2034		19.522
71502	Umbau der Häuser 2 und 3 zu einem zentralen Verwaltungsstandort Süd, Buckower Damm 176	2112	7.883	6.826	1	1	1	0	0	1.054				
71504	Neubau eines neuen Bürodienstgebäudes, Boddinstraße 34	2112	5.000	---	---	---	---	---	---	---	8,10%	2030		7.381
81279	Geräte, technische Einrichtungen, Ausstattungen	213			51	0	0	0	0					
Einzelplan 33 Summe					52	136	51	0	0					
	Ordnungsamt													
3400	Ordnung im öffentlichen Raum													
71500	Container zur Nutzung für die Parkraumbewirtschaftung	2112			1	0	0	0	0					
Einzelplan 34 Summe					1	0	0	0	0					
	Schul- und Sportamt													
3700	Schule und Sport													
81279	Geräte, technische Einrichtungen, Ausstattungen	213			90	90	90	0	0					
3701	Grundschulen													
70200	08G03, Hans-Fallada-Schule: Sanierung des Schulgebäudes; 12059, Harzer Straße 73	2112	20.381	---	---	---	---	---	---	---	8,10%	2034		41.082
70201	08G08, Karlsgarten-Schule: Sanierung des Altbaus und der Sporthalle; 12049, Karlsgartenstraße 6	2112	11.323	---	---	---	---	---	---	---	8,10%	2034		22.824
70202	08G09, Regenbogen-Schule: Sanierung des Altbaus; 12053, Morusstraße 32	2112	7.347	---	---	---	---	---	---	---	8,10%	2034		14.810
70204	08G15, Hermann-Sander-Schule: Sanierung des Hauptgebäudes und der Sporthalle; 12351, Mariendorfer Weg 69	2112	10.110	---	---	---	---	---	---	---	8,10%	2034		20.379
70205	08G16, Hugo-Heimann-Schule: Sanierung des Hauptgebäudes, des Schulnebengebäudes und der Sporthalle; 12353, Hugo-Heimann-Straße 20	2112	6.862	---	---	---	---	---	---	---	8,10%	2030		10.129
70207	08G26, Christoph-Ruden-Schule: Sanierung des Hauptgebäudes, des Erweiterungsbaus und der Sporthalle; 12349, An den Achterhöfen 13	2112	12.379	---	---	---	---	---	---	---	8,10%	2030		18.273
70208	08G27, Oskar-Heinroth-Schule: Sanierung des Schulgebäudes und von zwei Sporthallen; 12359, Rohrdommelweg 1	2112	11.961	---	---	---	---	---	---	---	8,10%	2032		20.632
70209	08G28, Matthias-Claudius-Schule: Sanierung des Hauptgebäudes sowie der Gymnastik- und Sporthalle; 12355, Köpenicker Straße 148	2112	7.794	---	---	---	---	---	---	---	8,10%	2032		13.444
70210	08G30, Schule am Sandsteinweg: Sanierung des Hauptgebäudes, des Klassensterns, des Museums sowie von zwei Sporthallen und drei MUR; 12349, Hornblendeweg 2	2112	10.899	---	---	---	---	---	---	---	8,10%	2032		18.800

Kapitel Titel	Bezeichnung	Pos	Gesamt- kosten	finanziert bis 2024	2025	2026	2027	2028	2029	Rest ab 2030	Ø Index in %	BPU / EU / erster Ansatz	Prognose Fertigstellung	fiktive Gesamt- kosten inkl. Index
70211	08G31, Janusz-Korczak-Schule: Sanierung des Schulgebäudes; 12353, Wildhüterweg 5	2112	7.010	2.525	1.849	1.417	1	0	0	1.218				
70212	08G34, Lisa-Tetzner-Schule: Sanierung des Schulgebäudes und der Sporthalle; 12353, Hasenhegerweg 12	2112	8.198	---	---	---	---	---	---	---	8,10%	2034		16.525
70213	08G35, Schule in der Köllnischen Heide: Sanierung des Hauptgebäudes, des Freizeitgebäudes und der Sporthalle; 12057, Hänselstraße 6	2112	10.488	---	---	---	---	---	---	---	8,10%	2034		21.141
70214	08G01, Rixdorfer Schule: Sanierung des Altbaus inkl. Sporthalle; 12043, Donastr. 120	2112	21.271	---	---	---	---	---	---	---	8,10%	2034		42.876
70215	08G07, Hermann-Boddin-Schule: Sanierung des Altbaus, von zwei Sporthallen, des Schulnebengebäudes sowie Dachgeschoss-Ausbau zur Erweiterung der Mensa; 12053, Boddinstr. 55	2112	38.567	---	---	---	---	---	---	---	8,10%	2032		66.527
70219	08G18, Eduard-Mörke-Schule: Sanierung des Hauptgebäudes, der Sporthalle und Erweiterung der Mensa; 12059, Stuttgarter Str. 35	2112	13.667	---	---	---	---	---	---	---	8,10%	2032		23.575
70220	08G20, Sonnen-Schule: Sanierung des Schulgebäudes und der Sporthalle; 12057, Dammweg 228	2112	5.934	---	---	---	---	---	---	---	8,10%	2034		11.961
70221	08G29, Wetzlar-Schule: Sanierung des Schulgebäudes; 12351, Tischlerzeile 34	2112	6.397	---	---	---	---	---	---	---	8,10%	2032		11.035
70222	08G36, Löwenzahn-Schule: Sanierung des Schulgebäudes und der Sporthalle; 12055, Drorystraße 3	2112	5.777	---	---	---	---	---	---	---	8,10%	2034		11.645
71400	08G24, Schule am Teltowkanal: Sanierung der Außen- und Spielflächen; 12347, Rungiusstraße 46	2112	3.137	---	---	---	---	---	---	---	8,10%	2034		6.323
71401	08G33, Schule am Fliederbusch: Sanierung Außen- und Spielflächen; 12357, Kornradenstraße 2	2112	2.588	2.480	0	0	0	0	0	108				
71403	08G02, Theodor-Storm-Schule: Sanierung der Außen- und Spielflächen; 12043, Hobrechtstraße 76	2112	799	---	---	---	---	---	---	---	8,10%	2034		1.611
71407	08G06, Karl-Weise-Schule: Sanierung des Schulgebäudes und des Mobilbaus; 12049, Weisestraße 20	2112	3.917	---	---	---	---	---	---	---	8,10%	2034		7.896
71409	08G07, Hermann-Boddin-Schule: Sanierung der Außen- und Spielflächen; 12053, Boddinstraße 55	2112	1.530	---	---	---	---	---	---	---	8,10%	2034		3.084
71410	08G08, Karlsgarten-Schule: Sanierung der Außen- und Spielflächen sowie der Sportplatzfläche; 12049, Karlsgartenstraße 6	2112	1.750	---	---	---	---	---	---	---	8,10%	2034		3.528
71411	08G08, Karlsgarten-Schule: Sanierung des Hortgebäudes; 12049, Fontanestraße 8	2112	1.684	---	---	---	---	---	---	---	8,10%	2034		3.394
71412	08G08, Karlsgarten-Schule: Sanierung der Außen- und Spielflächen des Hortstandortes; 12049, Fontanestraße 8	2112	636	---	---	---	---	---	---	---	8,10%	2034		1.282
71413	08G09, Regenbogen-Schule; Sanierung der Außen- und Spielflächen; 12053, Morusstraße 32	2112	1.175	---	---	---	---	---	---	---	8,10%	2034		2.368
71414	08G09, Regenbogen-Schule: Sanierung des Hortgebäudes; 12053, Bornsdorfer Straße 15	2112	1.586	---	---	---	---	---	---	---	8,10%	2034		3.197
71415	08G09, Regenbogen-Schule: Sanierung der Außen- und Spielflächen; 12053, Bornsdorfer Straße 15	2112	350	---	---	---	---	---	---	---	8,10%	2034		706
71416	08G11, Schliemann-Schule: Sanierung des Altbaus inkl. Sporthalle, des Schulnebengebäudes und des Mensagebäudes; 12355, Groß-Ziethener-Chaussee 81	2112	2.105	---	---	---	---	---	---	---	8,10%	2034		4.243
71418	08G12, Peter-Petersen-Schule: Sanierung des Altbaus; 12053, Jonasstraße 15	2112	3.283	---	---	---	---	---	---	---	8,10%	2031		5.239

Kapitel Titel	Bezeichnung	Pos	Gesamt- kosten	finanziert bis 2024	2025	2026	2027	2028	2029	Rest ab 2030	Ø Index in %	BPU / EU / erster Ansatz	Prognose Fertigstellung	fiktive Gesamt- kosten inkl. Index
71419	08G12, Peter-Petersen-Schule: Sanierung der Außen- und Spielflächen; 12053, Jonasstraße 15	2112	510	---	---	---	---	---	---	---	8,10%	2034		1.028
71420	08G13, Bruno-Taut-Schule: Sanierung der Außen- und Spielflächen sowie der Sportplatzfläche;	2112	1.829	---	---	---	---	---	---	---	8,10%	2034		3.687
71421	08G14, Konrad-Agahd-Schule: Sanierung des Altbaus; 12053, Thomasstraße 39	2112	3.690	---	---	---	---	---	---	---	8,10%	2034		7.438
71422	08G15, Hermann-Sander-Schule: Sanierung der Außen- und Spielflächen; 12351, Mariendorfer Weg 69	2112	1.596	---	---	---	---	---	---	---	8,10%	2034		3.217
71423	08G16, Hugo-Heimann-Schule: Sanierung der Außen- und Spielflächen sowie der Sportplatzfläche; 12353, Hugo-Heimann-Straße 20	2112	1.164	---	---	---	---	---	---	---	8,10%	2034		2.346
71424	08G16, Hugo-Heimann-Schule: Sanierung des Hortgebäudes; 12353, Hugo-Heimann-Straße 22	2112	1.679	---	---	---	---	---	---	---	8,10%	2034		3.384
71425	08G16, Hugo-Heimann-Schule: Sanierung der Außen- und Spielflächen sowie der Sportfläche des Hortes; 12353, Hugo-Heimann-Straße 22	2112	350	---	---	---	---	---	---	---	8,10%	2034		706
71426	08G17, Richard-Schule: Sanierung des Haupt- und Mensagebäudes; 12055, Richardplatz 14	2112	3.555	---	---	---	---	---	---	---	8,10%	2034		7.166
71427	08G17, Richard-Schule: Sanierung der Außen- und Spielflächen; 12055, Richardplatz 14	2112	1.815	---	---	---	---	---	---	---	8,10%	2034		3.659
71431	08G20, Sonnen-Schule: Sanierung der Außen- und Spielflächen sowie der Sportplatzfläche; 12057, Dammweg 228	2112	1.220	---	---	---	---	---	---	---	8,10%	2034		2.459
71432	08G21, Silberstein-Schule: Sanierung des Altbaus, der Sporthalle und des Erweiterungsbaus; 12051, Silbersteinstraße 42	2112	4.844	---	---	---	---	---	---	---	8,10%	2034		9.764
71433	08G22, Schule am Regenweiher: Sanierung der Außen- und Spielflächen; 12351, Johannisthaler Chaussee 328	2112	1.652	---	---	---	---	---	---	---	8,10%	2034		3.330
71435	08G22, Schule am Regenweiher: Sanierung der Außen- und Spielflächen des Hortstandortes; 12351, Otto-Wels-Ring 35	2112	350	---	---	---	---	---	---	---	8,10%	2034		706
71438	08G23, Zürich-Schule: Sanierung der Außen- und Spielflächen; 12347, Stuttgarter Straße 35	2112	954	---	---	---	---	---	---	---	8,10%	2034		1.923
71440	08G25, Michael-Ende-Schule: Sanierung des Schulgebäudes inkl. Sporthalle; 12355, Neuhofer Straße 41	2112	4.495	---	---	---	---	---	---	---	8,10%	2030		6.635
71441	08G25, Michael-Ende-Schule: Sanierung der Außen- und Spielflächen; 12355, Neuhofer Straße 41	2112	925	---	---	---	---	---	---	---	8,10%	2030		1.365
71442	08G25, Michael-Ende-Schule: Sanierung des Hortgebäudes; 12355, Neuhofer Straße 35	2112	1.559	---	---	---	---	---	---	---	8,10%	2032		2.689
71443	08G25, Michael-Ende-Schule: Sanierung der Außen- und Spielflächen des Hortes; 12355, Neuhofer Straße 35	2112	400	---	---	---	---	---	---	---	8,10%	2030		590
71444	08G26, Christoph-Ruden-Schule: Sanierung der Außen- und Spielflächen sowie der Sportplatzfläche; 12349, An den Achterhöfen 13	2112	3.320	0	900	1.000	1.100	319	1	0				
71446	08G26, Christoph-Ruden-Schule: Sanierung der Außen- und Spielflächen des Hortes; 12349, An den Achterhöfen 1	2112	700	---	---	---	---	---	---	---	8,10%	2034		1.411
71447	08G27, Oskar-Heinroth-Schule: Sanierung der Außen- und Spielflächen; 12359, Rohrdommelweg 1	2112	2.160	---	---	---	---	---	---	---	8,10%	2034		4.354
71448	08G28, Matthias-Claudius-Schule: Sanierung der Außen- und Spielflächen; 12355, Köpenicker Straße 148	2112	1.940	---	---	---	---	---	---	---	8,10%	2034		3.911

Kapitel Titel	Bezeichnung	Pos	Gesamt- kosten	finanziert bis 2024	2025	2026	2027	2028	2029	Rest ab 2030	Ø Index in %	BPU / EU / erster Ansatz	Prognose Fertigstellung	fiktive Gesamt- kosten inkl. Index
71450	08G29, Wetzlar-Schule: Sanierung der Spiel- und Außenflächen inklusive Sportwiese und Kleinspielfeld; 12351, Tischlerzeile 37	2112	2.694	---	---	---	---	---	---	---	8,10%	2034		5.430
71451	08G30, Schule am Sandsteinweg: Sanierung der Außen- und Spielflächen; 12349, Hornblendeweg 2	2112	4.900	---	---	---	---	---	---	---	8,10%	2034		9.877
71452	08G30, Schule am Sandsteinweg: Sanierung von zwei Hortgebäuden; 12349, Muschelkalkweg 6	2112	2.271	---	---	---	---	---	---	---	8,10%	2034		4.578
71453	08G30, Schule am Sandsteinweg: Sanierung der Außen- und Spielflächen des Hortes; 12349, Muschelkalkweg 6	2112	350	---	---	---	---	---	---	---	8,10%	2034		706
71454	08G31, Janusz-Korczak-Schule: Sanierung der Außen- und Spielflächen sowie der Sportplatzfläche; 12353, Wildhüterweg 5	2112	1.751	---	---	---	---	---	---	---	8,10%	2034		3.530
71457	08G34, Lisa-Tetzner-Schule: Sanierung der Außen- und Spielflächen; 12353, Hasenhegerweg 12	2112	1.663	---	---	---	---	---	---	---	8,10%	2034		3.352
71458	08G34, Lisa-Tetzner-Schule: Sanierung des Hortgebäudes; 12353, Wildmeisterdamm 281	2112	381	---	---	---	---	---	---	---	8,10%	2034		768
71459	08G34, Lisa-Tetzner-Schule: Sanierung der Außen- und Spielflächen des Hortes; 12353, Wildmeisterdamm 281	2112	420	---	---	---	---	---	---	---	8,10%	2034		847
71460	08G35, Schule in der Köllnischen Heide: Sanierung der Außen- und Spielflächen sowie der Sportplatzfläche; 12057, Hänselstraße 6	2112	2.772	---	---	---	---	---	---	---	8,10%	2034		5.588
71462	08G36, Löwenzahn-Schule: Sanierung des Hortgebäudes; 12055, Böhmisches Straße 1	2112	2.650	---	---	---	---	---	---	---	8,10%	2034		5.342
71463	08G36, Löwenzahn-Schule: Sanierung der Außen- und Spielflächen des Hortes; 12055, Böhmisches Straße 1	2112	1.000	---	---	---	---	---	---	---	8,10%	2034		2.016
71464	08G37, Rose-Oehmichen-Schule: Sanierung des Schulgebäude und der Sporthalle; 12355, Lieselotte-Berger-Straße 65	2112	2.183	---	---	---	---	---	---	---	8,10%	2034		4.400
71467	08G09, Regenbogen-Schule: Sanierung des Hortgebäudes; 12053, Morusstraße 29	2112	269	---	---	---	---	---	---	---	8,10%	2034		542
71468	08G11, Schliemann-Schule: Sanierung der Außen- und Spielflächen; 12355, Groß-Ziethener-Chaussee 81	2112	2.300	---	---	---	---	---	---	---	8,10%	2034		4.636
81279	Geräte, technische Einrichtungen, Ausstattungen	213			10	10	10	0	0					
3702	Sekundarschulen													
70108	08K05, Clay-Oberschule: Ersatzbau; 12355, Neudecker Weg / August-Froehlich-Straße	2112	80.515	72.207	50	75	69	500	0	7.614				
70109	08K05, Clay-Schule: Abriss des Zwischenstandortes (Containerbau); 12357, Bildhauerweg 9	2112	7.911	---	---	---	---	---	---	---	8,10%	2034		15.946
70200	08K02, Hermann-von-Helmholtz-Schule: Sanierung des Schulgebäudes, des Nebengebäudes und der Sporthalle; 12353, Wutzkyallee 80	2112	8.354	---	---	---	---	---	---	---	8,10%	2034		16.839
70201	08K12, Kepler-Schule: Sanierung des Schulgebäudes; 12057, Zwillingestraße 21	2112	9.710	336	1.500	1.712	1.570	1.830	2.380	382				
70203	08K09, Röntgen-Schule: Sanierung des Schulgebäudes und der Sporthalle; 12435, Wildenbruchstraße 53	2112	14.677	---	---	---	---	---	---	---	8,10%	2034		29.585
70204	08K10, Zuckmayer-Schule: Sanierung des Schulgebäudes und der Sporthalle; 12053, Kopfstraße 55	2112	15.136	---	---	---	---	---	---	---	8,10%	2032		26.109
70205	08K03, Otto-Hahn-Schule: Sanierung des Schulgebäudes und der Sporthalle; 12359, Buschkrugallee 63	2112	5.592	---	---	---	---	---	---	---	8,10%	2034		11.272

Kapitel Titel	Bezeichnung	Pos	Gesamt- kosten	finanziert bis 2024	2025	2026	2027	2028	2029	Rest ab 2030	Ø Index in %	BPU / EU / erster Ansatz	Prognose Fertigstellung	fiktive Gesamt- kosten inkl. Index
70206	08K04, Heinrich-Mann-Schule: Sanierung des Schulgebäudes, Neben- und Mensagebäudes; 12353, Gerlinger Straße 22	2112	6.362	---	---	---	---	---	---	---	8,10%	2031		10.152
71400	08K02, Hermann-von-Helmholtz-Schule: Sanierung des Hauptgebäudes, Nebengebäudes und der Sporthalle; 12353, Wutzkyallee 68	2112	5.023	---	---	---	---	---	---	---	8,10%	2034		10.125
71401	08K02, Hermann-von-Helmholtz-Schule: Sanierung der Außen- und Spielflächen sowie der Sportflächen; 12353, Wutzkyallee 68-84	2112	4.900	---	---	---	---	---	---	---	8,10%	2030		7.233
71402	08K02, Hermann-von-Helmholtz-Schule: Sanierung des Hortgebäudes; 12353, Wutzkyallee 90	2112	2.969	---	---	---	---	---	---	---	8,10%	2034		5.985
71403	08K02, Hermann-von-Helmholtz-Schule: Sanierung der Außen- und Spielflächen des Hortes; 12353, Wutzkyallee 68-84	2112	650	---	---	---	---	---	---	---	8,10%	2034		1.310
71405	08K03, Otto-Hahn-Schule: Sanierung der Außen- und Spielflächen; 12359, Buschkrugallee 63	2112	3.000	---	---	---	---	---	---	---	8,10%	2034		6.047
71407	08K04, Heinrich-Mann-Schule: Sanierung der Außen- und Spielflächen; 12353, Gerlinger Straße 22	2112	1.020	---	---	---	---	---	---	---	8,10%	2034		2.056
71408	08K10, Zuckmayer-Schule: Sanierung der Außen- und Spielflächen; 12053, Kopfstraße 55	2112	1.175	---	---	---	---	---	---	---	8,10%	2034		2.368
71410	08K11, Alfred-Nobel-Schule: Sanierung der Außen- und Spielflächen; 12347, Britzer Damm 164	2112	975	---	---	---	---	---	---	---	8,10%	2034		1.965
3703	Gemeinschaftsschulen													
70101	08K08, 1. Gemeinschaftsschule Neukölln (Campus Rütli): Erweiterungsbauten; 12045, Rütlistraße	2112	29.085	28.331	5	9	1	1	0	738				
70103	08K08, 1. Gemeinschaftsschule Neukölln (Campus Rütli): Umbau und Grundsanierung Grundstufengebäude; 12045, Weserstraße 12	2112	7.650	---	---	---	---	---	---	---	8,10%	2034		15.420
70200	08K13, Gemeinschaftsschule Campus Efeuweg: Sanierung des Grundschulgebäudes, des Mensagebäudes, von zwei Sporthallen und der Hausmeisterwohnung, 12357, Efeuweg 34	2112	9.241	---	---	---	---	---	---	---	8,10%	2034		18.627
70201	08K06, Fritz-Karsen-Schule: Sanierung des Haupt-, Seiten- und Umkleidegebäudes; 12359, Onkel-Bräsig-Str. 76	2112	14.830	---	---	---	---	---	---	---	8,10%	2034		29.893
70202	08K01, Walter-Gropius-Schule: Sanierung des Hauptgebäudes und der Sporthalle; 12351, Fritz-Erler-Allee 86	2112	25.228	---	---	---	---	---	---	---	8,10%	2034		50.853
71300	08K08, 1. Gemeinschaftsschule Neukölln (Campus Rütli): Herstellung der Außenanlagen; 12045, Rütlistraße	2112	3.000	2.492	0	0	0	0	0	508				
71301	08K08, Gemeinschaftsschule auf dem Campus Rütli: Erweiterung der Außenanlagen; 12045, Rütlistraße 41	2112	1.500	1.330	0	1	1	0	0	168				
71302	08K08, 1. Gemeinschaftsschule Neukölln (Campus Rütli): Anschlussfinanzierung des Mensaneubaus; 12045, Rütlistraße	2112	3.303	1.851	0	1	1	0	0	1.450				
71401	08K06, Fritz-Karsen-Schule: Sanierung der Außen- und Spielflächen im Grundstufenbereich; 12359, Onkel-Bräsig-Straße 76	2112	854	---	---	---	---	---	---	---	8,10%	2034		1.721
71402	08K01, Walter-Gropius-Schule: Sanierung der Außen- und Spielflächen sowie der Sportplatzfläche; 12351, Fritz-Erler-Allee 86	2112	4.435	---	---	---	---	---	---	---	8,10%	2034		8.940
71403	08K06, Fritz-Karsen-Schule: Sanierung des Hortgebäudes; 12359, Fulhamer Allee 30	2112	1.879	---	---	---	---	---	---	---	8,10%	2034		3.788
71404	08K06, Fritz-Karsen-Schule: Sanierung der Außen- und Spielflächen des Hortes; 12359, Fulhamer Allee 30	2112	420	---	---	---	---	---	---	---	8,10%	2034		847

Kapitel Titel	Bezeichnung	Pos	Gesamt- kosten	finanziert bis 2024	2025	2026	2027	2028	2029	Rest ab 2030	Ø Index in %	BPU / EU / erster Ansatz	Prognose Fertigstellung	fiktive Gesamt- kosten inkl. Index
71405	08K08, 1. Gemeinschaftsschule Neukölln (Campus Rütli): Sanierung des Hortgebäudes; 12045, Nansenstraße 10	2112	1.347	---	---	---	---	---	---	---	8,10%	2034		2.715
71406	08K13, Gemeinschaftsschule Campus Efeuweg: Herrichtung der Außenflächen, Umsetzung im Sinne des Masterplan Campus Efeuweg; 12357, Efeuweg 34	2112	4.752	---	---	---	---	---	---	---	8,10%	2034		9.579
71407	08K08, 1. Gemeinschaftsschule Neukölln (Campus Rütli): Sanierung des Hauptgebäudes (2. BA); 12045, Rütlistraße 41	2112	2.900	30	1.500	98	1	1	0	1.270				
81279	Geräte, technische Einrichtungen, Ausstattungen	213			30	30	30	0	0					
3704	Gymnasien													
70109	08Y05, Leonardo-da-Vinci-Gymnasium: Abriss des Zwischenstandortes (Containerbau); 12349, Haewererweg 35	2112	6.771	---	---	---	---	---	---	---	8,10%	2034		13.648
70200	08Y05, Leonardo-da-Vinci-Gymnasium: Ersatzbau; 12349, Christoph-Ruden-Straße 3	2112	57.437	48.762	25	94	86	390	0	8.080				
70201	08Y02, Albert-Schweitzer-Schule: Sanierung des Hauptgebäudes, Schulneben- und Verwaltungsgebäudes sowie der Sporthalle; 12043, Karl-Marx-Str. 14	2112	7.200	---	---	---	---	---	---	---	8,10%	2034		14.513
70202	08Y03, Albert-Einstein-Schule: Teilsanierung des Hauptgebäudes, der Mensa und von drei Sporthallen; 12359, Parchimer Allee 109	2112	23.712	---	---	---	---	---	---	---	8,10%	2034		47.797
71400	08Y01, Albrecht-Dürer-Schule: Sanierung des Schulgebäudes; 12051, Emser Straße 133	2112	5.312	---	---	---	---	---	---	---	8,10%	2034		10.708
71401	08Y03, Albert-Einstein-Schule: Sanierung der Außen- und Spielflächen inkl. Alfred-Nobel-Schule; 12359, Parchimer Allee 109	2112	2.500	---	---	---	---	---	---	---	8,10%	2034		5.039
71402	08Y04, Ernst-Abbe-Schule: Sanierung des Schulgebäudes und des Pausencontainers; 12045, Sonnenallee 79	2112	1.123	---	---	---	---	---	---	---	8,10%	2034		2.264
71403	08Y06, Hannah-Arendt-Schule: Sanierung des Schulgebäudes, der Mensa und der Sporthalle; 12355, Elfriede-Kuhr-Straße 17	2112	5.450	---	---	---	---	---	---	---	8,10%	2034		10.986
81208	Investive Lehrmittel und Unterrichtsmaterialien in Schulen	213			20	20	20	0	0					
3705	Sonderpädagogische Förderzentren													
70202	08S08, Schilling-Schule: Sanierung des Schulgebäudes inklusive der Schwimmhalle, 12359, Paster-Behrens-Str. 81	2112	26.800	0	0	0	0	3.300	4.200	19.300	8,10%	2028	2032	33.854
70203	08S08, Schilling-Schule: Sanierung der Sporthalle; 12359, Paster-Behrens-Str. 81	2112	6.400	---	---	---	---	---	---	---	8,10%	2034		12.901
70204	08S04, Schule am Zwickauer Damm: Sanierung des Schulgebäudes und Schulnebengebäudes; 12353, Zwickauer Damm 16	2112	6.406	---	---	---	---	---	---	---	8,10%	2032		11.050
71402	08S07, Schule am Bienwaldring: Sanierung der Außen- und Spielflächen; 12349, Breitunger Weg 1	2112	1.264	---	---	---	---	---	---	---	8,10%	2034		2.548
71404	08S09, Schule an der Windmühle: Sanierung des Schulgebäudes; 12349, Buckower Damm 176	2112	3.271	---	---	---	---	---	---	---	8,10%	2034		6.593
71405	08S09, Schule an der Windmühle; Sanierung der Außen- und Spielflächen; 12349, Buckower Damm 176	2112	740	---	---	---	---	---	---	---	8,10%	2034		1.492
71406	08S08, Schilling-Schule: Sanierung der Außen- und Spielflächen sowie Sportplatzfläche; 12359, Paster-Behrens-Str. 81	2112	1.900	---	---	---	---	---	---	---	8,10%	2034		3.830
71407	08S08, Schilling-Schule: Sanierung des Hortgebäudes (Kita); 12359, Paster-Behrens-Str. 81	2112	3.850	---	---	---	---	---	---	---	8,10%	2034		7.761
71408	08S08, Schilling-Schule: Sanierung des Schulnebengebäudes (Hörberatungsstelle); 12359, Paster-Behrens-Str. 81	2112	1.750	---	---	---	---	---	---	---	8,10%	2034		3.528

Kapitel Titel	Bezeichnung	Pos	Gesamt- kosten	finanziert bis 2024	2025	2026	2027	2028	2029	Rest ab 2030	Ø Index in %	BPU / EU / erster Ansatz	Prognose Fertigstellung	fiktive Gesamt- kosten inkl. Index
3715	Sportförderung													
71500	Neubau des Kabinenfunktionsgebäudes für den Sportplatz Stubenrauchstraße	2112		---	---	---	---	---	---	---				
Einzelplan 37 Summe					5.979	4.557	2.980	6.341	6.581					
Straßen- und Grünflächenamt														
3800	Tiefbau und Straßenverwaltung													
72501	Umbau des Hermannplatzes	2113	10.100	---	---	---	---	---	---	---	7,30%	2032		16.539
72502	Umbau der Karl-Marx-Straße von Weichselstraße bis Hermannplatz	2113	8.500	0	0	0	0	0	900	7.600	7,30%	2029	2033	11.267
73831	Neubau der Waßmannsdorfer Chaussee von Hausnummer 9 bis Landesgrenze	2113	4.500	67	0	0	0	0	0	4.433				
73833	Neubau der Planetenstraße von Neuköllnische Allee bis Sonnenallee	2113	1.958	0	0	0	0	700	700	558	7,30%	2028	2029	2.419
73835	Neubau Fahrradabstellanlagen	2113	330	58	0	0	0	0	0	272				
73836	Asphaltierung einer Fahrgasse in der Oderstraße zwischen Grüner Weg und Emser Straße	2113	480	51	1	1	1	1	0	425				
73839	Neubau der Saalestraße im Abschnitt zwischen Niemetzstraße und Sonnenallee	2113	1.091	29	1	1	1	1	1	1.057				
73840	Neubau eines Rad- und Gehweges in der Kanalstraße zwischen Stubenrauchstraße und Köpenicker Straße	2113	2.619	0	0	875	875	868	1	0				
73841	Umbau der August-Fröhlich-Straße zwischen Köpenicker Straße und Neudecker Weg	2113	1.356	751	1	1	0	0	0	603				
73844	Neubau des Eichenauer Weges im Abschnitt zwischen Waltersdorfer Chaussee und Waßmannsdorfer Chaussee	2113	945	---	---	---	---	---	---	---	7,30%	2032		1.547
73845	Umbau der Ringbahnstraße zwischen Karl-Marx-Straße und Hertabrücke	2113	2.103	---	---	---	---	---	---	---	7,30%	2032		3.444
73846	Neubau der Straße Am Brandpfuhl zwischen Mohriner Allee und Koppelweg	2113	1.200	---	---	---	---	---	---	---	7,30%	2034		2.262
73847	Neubau des Schlangenweges inkl. Verbreiterung des Koppelweges zwischen Schlangenweg und Eisenbahn	2113	1.176	55	649	1	1	0	0	470				
73849	Neubau des Buckower Damms von Mollner Weg bis Landesgrenze, 2. BA	2113	1.971	0	0	700	700	570	1	0				
73850	Neubau des Lößnitzer Weges von Zwickauer Damm bis Groß-Ziethener Chaussee	2113	710	---	---	---	---	---	---	---	7,30%	2034		1.339
73851	Neubau des Meißner Weges von Zwickauer Damm bis Groß-Ziethener Chaussee	2113	710	---	---	---	---	---	---	---	7,30%	2034		1.339
73852	Neubau der Reuterstraße zwischen Sonnenallee und Pflügerstraße	2113	3.355	---	---	---	---	---	---	---	7,30%	2033		5.895
73853	Neubau der Warthestraße zwischen Hermannstraße und Haus Nr. 48 am Wartheplatz	2113	3.800	0	0	0	0	0	1.500	2.300	7,30%	2029	2033	5.037
3810	Grün- und Freiflächen													
71500	Ersatzbau einer Personalunterkunft	2112	3.682	---	---	---	---	---	---	---	8,10%	2030		5.435
71600	Ersatzbau des Kinderspielplatzes Walkenrieder Straße 13	2112	600	0	0	0	0	450	148	2	7,70%	2028	2029	750
71603	Grundsanierung der Weg- und Treppenanlagen der Freiluftbühne im Volkspark Hasenheide	2112	450	---	---	---	---	---	---	---	7,70%	2034		877
71604	Grundsanierung der Wege- und Platzflächen in der Grünanlage Reuterplatz und des angrenzenden Spielplatzes	2112	1.740	0	0	0	0	780	958	2	7,70%	2028	2029	2.174
71605	Ersatzbau des Kinderspielplatzes Möwenweg 1	2112	840	---	---	---	---	---	---	---	7,70%	2034		1.638
71606	Ersatzbau des Kinderspielplatzes Bornsdorfer Straße/Lessinghöhe	2112	830	504	0	1	0	0	0	325				
71608	Ersatzbau des Kinderspielplatzes Wildenbruchplatz	2112	800	0	0	0	500	298	1	1				
71610	Grunderneuerung Spielplatz Minningstraße 83	2112	1.000	0	0	0	0	600	398	2	7,70%	2028	2029	1.249
71612	Grunderneuerung der Promenadenwege und Rahmengrün in der Grünanlage Rudower Fließ zwischen Neuköllner Straße und Landesgrenze	2112	1.200	755	1	0	0	0	0	444				
71613	Sanierung des Rudower Dorfteiches und des Umfeldes	2112	250	---	---	---	---	---	---	---	7,70%	2034		487
71614	Grunderneuerung der Grünanlage Roethepfuhl	2112	750	---	---	---	---	---	---	---	7,70%	2034		1.462

Kapitel Titel	Bezeichnung	Pos	Gesamt- kosten	finanziert bis 2024	2025	2026	2027	2028	2029	Rest ab 2030	Ø Index in %	BPU / EU / erster Ansatz	Prognose Fertigstellung	fiktive Gesamt- kosten inkl. Index
71615	Erweiterung des Kinderspielplatzes im Geflügelviertel	2112	400	0	250	149	1	0	0	0				
71617	Klimaresiliente Hasenheide - Umbau des Volksparks im Rahmen des Bundesprogrammes	2112	5.243	2.166	616	0	0	0	0	2.461				
71618	Sanierung der Wegeflächen und Ersatzbau der Spielplätze in der Grünanlage Britz-Süd	2112	700	---	---	---	---	---	---	---	7,70%	2031		1.092
71619	Ersatzbau des Kinderspielplatzes Schulenburgpark	2112	950	---	---	---	---	---	---	---	7,70%	2034		1.852
71620	Ersatzbau des Skateplatzes Weichselstraße 33	2112	580	0	0	0	400	178	1	1				
71621	Ersatzbau des Spielplatzes Campus Rütli	2112	580	0	0	0	400	178	1	1				
71622	Ersatzbau und Neuordnung des Spielplatzes Hertzbergplatz	2112	2.000	---	---	---	---	---	---	---	7,70%	2030		2.898
71623	Grunderneuerung der Wegeflächen in der Grünanlage Lettberger Straße/Schirpitzer Weg	2112	300	---	---	---	---	---	---	---	7,70%	2034		585
71624	Sanierung der Wegeflächen in der Grünanlage NME sowie Ersatzbau der Spielanlage	2112	800	---	---	---	---	---	---	---	7,70%	2034		1.560
71625	Ersatzbau des Kinderspielplatzes Grüner Weg	2112	400	---	---	---	---	---	---	---	7,70%	2034		780
71626	Ersatzbau des Kinderspielplatzes Petunienweg 88	2112	600	---	---	---	---	---	---	---	7,70%	2034		1.170
71627	Rathaus Neukölln - Klimagerechter Umbau des Serenadenhofes	2112	910	0	0	800	100	10	0	0				
81179	Fahrzeuge	213			0	249	249	0	0					
3820	Friedhöfe													
71605	Grunderneuerung von Friedhofsflächen	2112	480	452	1	0	0	0	0	27				
71606	Umgestaltung und Neuanlage von Begräbnisstätten sowie Friedhofsinfrastruktur	2112	400	0	0	0	200	199	1	0				
81179	Fahrzeuge	213			50	0	0	0	0					
Einzelplan 38 Summe					1.570	2.778	3.428	4.833	4.611					
Amt für Soziales														
3911	Leistungen nach SGB XII und LPfIGG außerhalb von Einrichtungen													
86321	Darlehen nach dem 4. Kapitel SGB XII	2321			250	210	210	210	210					
86322	Darlehen nach dem SGB XII (ohne 4. Kapitel) und AsylbLG	2321			36	90	90	90	90					
3912	Leistungen nach SGB XII und LPfIGG in Einrichtungen													
86321	Darlehen nach dem 4. Kapitel SGB XII	2321			11	5	5	5	5					
86322	Darlehen nach dem SGB XII (ohne 4. Kapitel) und AsylbLG	2321			18	115	115	115	115					
3915	Leistungen für Menschen mit Behinderungen													
86320	Darlehen nach dem SGB IX	2321			65	145	145	145	145					
86321	Darlehen nach dem 4. Kapitel SGB XII	2321			55	50	50	50	50					
86322	Darlehen nach dem SGB XII (ohne 4. Kapitel) und AsylbLG	2321			6	5	5	5	5					
3960	Leistungen nach SGB II - Kommunale Träger -													
86319	Darlehen an Leistungsberechtigte nach SGB II	2321			1.604	1.400	1.400	1.400	1.400					
3995	Leistungen nach Asylbewerberleistungsgesetz													
86322	Darlehen nach dem SGB XII (ohne 4. Kapitel) und AsylbLG	2321			34	35	35	35	35					
Einzelplan 39 Summe					2.079	2.055	2.055	2.055	2.055					
Jugendamt														
4011	Einrichtungen der Jugendarbeit													
70101	Abriss und Neubau Gartenhaus Wutzkyallee	2112	9.054	---	---	---	---	---	---	---	8,10%	2032		15.618
70102	Neubau der Jugend- und Freizeiteinrichtung Manege	2112	13.811	0	0	0	0	0	946	12.865	8,10%	2029	2033	18.859
71506	Pädagogisch betreuter Spielplatz Wildhüterweg, Abriss und Neubau des Gebäudes	2112	5.254	---	---	---	---	---	---	---	8,10%	2030		7.756
71507	Neubau der Kinder- und Jugendfreizeiteinrichtung Wilde Rübe	2112	3.541	0	0	0	0	590	1.500	1.451	8,10%	2028	2032	4.473
71600	Gestaltung des Außengeländes des pädagogisch betreuten Spielplatzes Wilde Rübe	2112	697	---	---	---	---	---	---	---	7,70%	2031		1.088

Kapitel Titel	Bezeichnung	Pos	Gesamt- kosten	finanziert bis 2024	2025	2026	2027	2028	2029	Rest ab 2030	Ø Index in %	BPU / EU / erster Ansatz	Prognose Fertigstellung	fiktive Gesamt- kosten inkl. Index
71602	Gestaltung des Außengeländes zum Gartenhaus Wutzkyallee	2112	1.776	---	---	---	---	---	---	---	7,70%	2034		3.462
81279	Geräte, technische Einrichtungen, Ausstattungen	213			120	100	100	0	0					
Einzelplan 40 Summe					120	100	100	590	2.446					
Stadtentwicklungsamt														
4200	Stadtentwicklung und Quartiersmanagement													
81259	Geräte, technische Einrichtungen, Ausstattungen für die verfahrensabhängige IKT	213			15	0	15	0	0					
88305	Infrastrukturmaßnahmen in Stadterneuerungsgebieten	2212			1	1	1	1	1					
89331	Städtebauliche Sanierungs- und Entwicklungsmaßnahmen	222			1.000	1.000	1.000	1.000	1.000					
89339	Städtebauliche Einzelmaßnahmen	222			125	100	100	100	100					
4202	Vermessung													
81179	Fahrzeuge	213			0	0	75	0	0					
Einzelplan 42 Summe					1.141	1.101	1.191	1.101	1.101					
Allgemeine Finanzangelegenheiten														
4500	Allgemeine Finanzangelegenheiten													
71901	Pauschale Zuweisungen für Investitionen	2112			3.032	2.378	1.724	260	790					
81178	Neue Beschaffungen mit Gesamtkosten bis zu 250.000 €	213			0	0	0	150	250					
88401	Zuführung an das Sondervermögen Infrastruktur der Wachsenden Stadt (SIWA)	2214			1	0	0	0	0					
Einzelplan 45 Summe					3.033	2.378	1.724	410	1.040					
Bezirk Neukölln gesamt					13.975	13.105	11.529	15.330	17.834					

Kapitel Titel	Bezeichnung	Pos	Gesamt- kosten	finanziert bis 2024	2025	2026	2027	2028	2029	Rest ab 2030	Ø Index in %	BPU / EU / erster Ansatz	Prognose Fertigstellung	fiktive Gesamt- kosten inkl. Index
	Bezirk Treptow-Köpenick													
	Bezirksverordnetenversammlung													
3100	Bezirksverordnetenversammlung													
81259	Geräte, technische Einrichtungen, Ausstattungen für die verfahrensabhängige IKT	213	70	0	0	70	0	0	0	0				
Einzelplan 31 Summe					0	70	0	0	0					
	Bezirksamt - Politisch-Administrativer Bereich -													
3306	Serviceeinheit Facility Management													
70100	Denkmalgerechte Sanierung des Strandbades Müggelsee	2112	20.900	9.383	2.000	3.742	2.159	0	0	3.616				
71503	Komplettisanierung und barrierefreie Erschließung des Dienstgebäudes, 2. BA; 12489, Hans-Schmidt-Str. 8	2112	1.800	146	0	0	1.654	0	0	0				
71504	Denkmalgerechte Sanierung und Umnutzung Alte Schule; 12435, Bouchéstraße 75	2112	12.500	625	500	3.000	375	0	0	8.000				
71505	Sanierung des Mehrzweckgebäudes am Strandbad Müggelsee; 12589, Fürstenwalder Damm 838	2112	2.803	170	289	694	0	0	0	1.650				
81179	Fahrzeuge	213			0	0	70	0	0					
81279	Geräte, technische Einrichtungen, Ausstattungen	213			7	0	0	0	0					
3307	Serviceeinheit Personal und Finanzen													
86379	Darlehen für Rechtsverteidigung	2321			1	0	0	0	0					
Einzelplan 33 Summe					2.797	7.436	4.258	0	0					
	Ordnungsamt													
3400	Ordnung im öffentlichen Raum													
81179	Fahrzeuge	213			190	0	200	0	0					
Einzelplan 34 Summe					190	0	200	0	0					
	Amt für Weiterbildung und Kultur													
3610	Volkshochschulen													
71501	Volkshochschule Baumschulenweg: Sanierung Innenraum / Umsetzung Brandschutzkonzept; 14237, Baumschulenstraße 81	2112	6.150	327	1.000	1.500	2.500	823	0	0				
71503	Denkmalgerechte Sanierung und Umnutzung Haus 1 zu VHS Lernzentrum; 12555, Stellingdamm 15	2112	3.860	0	0	0	0	60	900	2.900	8,10%	2028	2032	4.876
3620	Musikschulen													
71505	Komplettisanierung und musikschulgerechte Ertüchtigung Dienstgebäude; 12489, Hans-Schmidt-Str. 6	2112	2.500	---	---	---	---	---	---	---	8,10%	2033		4.662
3630	Kultur													
71505	Alte Möbelfabrik: Erweiterungsbau, energetische Sanierung, barrierefreie Erschließung des Bestandsgebäudes; 12557, Karlstraße 12	2112	2.700	---	---	---	---	---	---	---	8,10%	2030		3.986
71507	Denkmalgerechte Sanierung und Umnutzung Haus 2, zum Archiv Museen mit anteiliger Mehrfachnutzung, 12555, Stellingdamm 15	2112	2.500	0	0	0	0	550	550	1.400	8,10%	2028	2032	3.158
3640	Bibliotheken													
70103	Denkmalgerechte Sanierung und Umnutzung Haus 3 zur Bibliothek; 12555, Stellingdamm 15	2112	7.010	---	---	---	---	---	---	---	8,10%	2031		11.186
81101	Ersatzbeschaffung eines Bücherbusses	213			155	0	0	0	0					
Einzelplan 36 Summe					1.155	1.500	2.500	1.433	1.450					

Kapitel Titel	Bezeichnung	Pos	Gesamt- kosten	finanziert bis 2024	2025	2026	2027	2028	2029	Rest ab 2030	Ø Index in %	BPU / EU / erster Ansatz	Prognose Fertigstellung	fiktive Gesamt- kosten inkl. Index
	Schul- und Sportamt													
3701	Grundschulen													
70101	09G01, Bouché-Schule: Neubau Sporthalle; 12435, Bouchéstraße 5-10	2112	9.400	---	---	---	---	---	---	---	8,10%	2032		16.215
70102	09G03, Schule am Heidekampgraben: Sanierung und Neubau Mehrzweck-/Speiseraum Grundschule; 12437, Hänselstraße 14	2112	10.200	---	---	---	---	---	---	---	8,10%	2032		17.595
70103	09G14; Schule am Buntzelberg: Neubau Mensa; 12526, Schulzendorfer Straße 112	2112	7.400	---	---	---	---	---	---	---	8,10%	2033		13.799
70104	09G20, Müggelheimer Schule: Gesamtanierung und Mensa MZR; 12559, Odernheimer Straße 28	2112	11.250	---	---	---	---	---	---	---	8,10%	2033		20.978
70105	09Gn02, Schule Stillerzeile: Reaktivierung Schulstandort, Neubau Mehrzweckraum mit Mensa, Neubau Sporthalle; 12587, Stillerzeile 100	2112	22.000	7.244	4.296	6.548	1.501	460	0	1.951				
70106	09G26, Schule an den Püttbergen: Erweiterungsbau; 12589, Fürstenwalder Allee 182	2112	20.000	5.768	4.000	5.684	2.686	0	0	1.862				
70107	09G21, Edison-Schule: Gesamtanierung und Erweiterungsbau; 12459, Wattstraße 69-70	2112	20.400	0	0	0	0	3.500	7.500	9.400	8,10%	2028	2032	25.770
70108	09G31, Wildbienen-Grundschule: Erweiterungsbau Grundschule / Abriss -Neubau Zwischenbau / Neubau Sporthalle; 12557, Keplerstraße 7 und 10	2112	37.000	0	0	0	0	2.000	7.500	27.500	8,10%	2028	2034	46.739
70111	09G07, Schule an der alten Feuerwache: Neubau Sporthalle inkl. Abriss Bestandshalle; 12439, Schnellerstraße 31	2112	9.610	---	---	---	---	---	---	---	8,10%	2033		17.920
70112	09G10, Schule am Berg; Neubau einer Sporthalle und eines Mehrzweckraums/Mensa inkl. Abriss Bestandsbau und Außenanlagen; 12524, Köpenicker Straße 31	2112	19.100	---	---	---	---	---	---	---	8,10%	2032		32.947
70585	09Gn05, Schule Grüne Trifft: Reaktivierung als Grundschule, Gesamtanierung Bestandsgebäude; 12559, Grüne Trift 23	2112	25.000	0	0	6.267	6.433	7.500	1.424	3.376				
70586	09G16, Wendenschloß-Schule: Gesamtanierung und Erweiterungsbau; 12557, Köpenzeile 123	2112	30.200	---	---	---	---	---	---	---	8,10%	2032		52.094
70587	09G06, Melli-Beese-Schule: Erweiterungsbau, Komplettanierung Bestand, Sanierung Schulfreiflächen und Errichtung von Interimsstandort als ZF und AF; 12487, Engelhardstraße 18	2112	42.600	5.802	3.000	7.483	7.290	9.000	5.500	4.525				
71301	09G27, Friedrichshagener Schule: Neubau Mehrzweck-/Speiseraum; behindertengerechte Erschließung Sporthalle; 12587, Peter-Hille-Straße 7	2112	11.660	7.768	2.542	850	0	0	0	500				
71302	09G09, Heide-Schule Filiale: Erweiterung der Schule durch Reaktivierung fremdgenutzter Bereiche, energetische Sanierung, Schaffung Barrierefreiheit; 12489, Waldstraße 7	2112	5.500	0	0	0	0	2.480	2.000	1.020	8,10%	2028	2032	6.948
71304	09G22, Schule an der Wuhlheide: Neubau Mehrzweckraum/Mensa; 12459, Kottmeierstraße 2-4	2112	3.000	---	---	---	---	---	---	---	8,10%	2031		4.787
71401	09G29, Schmöckwitzer Insel-Schule: energetische Sanierung des Gesamtstandortes, barrierefreie Erschließung; 12527, Adlergestell 776	2112	5.500	15	0	1.500	2.500	1.485	0	0				
71402	09G01, Bouché-Schule: energetische Sanierung Bestandsgebäude, Schaffung Barrierefreiheit; 12435, Bouchéstraße 5-10	2112	5.500	0	0	0	0	2.500	2.500	500	8,10%	2028	2029	6.948
71404	09G27, Friedrichshagener Schule: Hortgebäude energetische Sanierung, barrierefreie Erschließung, Einbau von Sicherheitstechnik; 12587, Peter Hille Straße 18	2112	6.200	---	---	---	---	---	---	---	8,10%	2030		9.152
71405	09G03, Schule am Heidekampgraben: Sanierung Schulfreiflächen; 12437, Hänselstraße 14	2112	1.254	0	0	0	0	0	600	654	8,10%	2029	2030	1.712
71406	09G11, Schule am Pegasussee; Sanierung Schulfreiflächen	2112	1.380	0	0	0	0	0	750	630	8,10%	2029	2030	1.884

Kapitel Titel	Bezeichnung	Pos	Gesamt- kosten	finanziert bis 2024	2025	2026	2027	2028	2029	Rest ab 2030	Ø Index in %	BPU / EU / erster Ansatz	Prognose Fertigstellung	fiktive Gesamt- kosten inkl. Index
71407	09Kn Müggelschlößchen-Schule: energetische Sanierung, barrierefreie Erschließung; 12559, Alfred-Randt-Str. 56	2112	5.500	0	0	0	0	0	500	5.000	8,10%	2029	2033	7.510
71408	09G18, Schule in der Köllnischen Vorstadt: Sanierung Schulfreiflächen; 12557, Rudower Straße 201	2112	2.510	0	0	0	0	1.260	1.250	0	8,10%	2028	2028	3.171
71409	09G19, Amtsfeld-Schule: Sanierung Schulfreiflächen, 12559, Pablo-Neruda-Straße 8	2112	3.000	0	0	0	0	500	1.000	1.500	8,10%	2028	2032	3.790
71410	09G29 Schmöckwitzer Inselschule: Sanierung Schulfreiflächen, 12527, Adlergestell 776	2112	2.070	0	0	0	1.000	1.070	0	0				
71411	09G14 Schule am Buntzelberg: energetische Sanierung und barrierefreie Erschließung Bestandsgebäude; 12526; Schulzendorfer Str. 112	2112	5.500	---	---	---	---	---	---	---	8,10%	2032		9.487
71412	09G07 Schule an der Alten Feuerwache, Schnellerstraße 31, 12439 Berlin, Schulhoferweiterung und Qualifizierung	2112	2.040	---	---	---	---	---	---	---	8,10%	2032		3.519
71601	09G09 Heide-Schul: Sanierung Freianlage; 12489, Waldstraße 7	2112	1.150	---	---	---	---	---	---	---	7,70%	2032		1.933
81208	Investive Lehrmittel und Unterrichtsmaterialien in Schulen	213			90	90	90	0	0					
81209	Investive IKT-Lehrmittel und -Unterrichtsmaterialien in Schulen	213			120	120	120	0	0					
81279	Geräte, technische Einrichtungen, Ausstattungen	213			135	0	135	0	0					
3702	Sekundarschulen													
70101	09K06, Hans-Grade-Schule: Ausbau und Erweiterung des Schulstandortes einschl. Anbau eines Mehrzweckraums/Aula und Bestandssanierung; 12487, Heuberger Weg 37	2112	22.214	2.714	5.000	4.677	3.431	3.000	2.000	1.392				
70104	09K05, Wilhelm-Bölsche-Schule: Abriss MUR / Container als Ausweichfläche / Errichtung eines Schulergänzungsbaus; 12587, Aßmannstraße 11	2112	19.800	9.996	2.800	2.208	1.376	0	0	3.420				
70107	09K04, Isaac Newton Schule: Neubau Schulergänzungsbaus, Neubau Sporthalle; 12459, Zeppelinstraße 76-80	2112	24.000	---	---	---	---	---	---	---	8,10%	2030		35.427
70108	09K01, Merian-Schule, Filiale Mittelheide: Neubau einer Sporthalle inkl. Abriss der Bestandshalle, Sanierung Schulsportplatz/Schulfreifläche; 12555, Mittelheide 49	2112	10.100	---	---	---	---	---	---	---	8,10%	2033		18.833
70109	09K09, Grünauer Schule: Ersatzneubau Haus C (Fachhaus) sowie Abriss Bestandsgebäude und Ertüchtigung der angrenzenden Freianlagen; 12527; Walchenseestr. 40	2112	20.000	---	---	---	---	---	---	---	8,10%	2034		40.314
70585	09K09, Grünauer Schule: Erweiterung Schulstandort zur Gemeinschaftsschule mit Neubau MEB, Neubau Sporthalle mit Sportfunktionsgebäude, energetische Sanierung und brandschutztechnische Sanierung und barrierefreie Erschließung der Bestandsgebäude sowie Umbau Sporthalle zur Mensa; 12527, Walchenseestraße 40 und 51	2112	31.522	8.147	4.000	4.677	3.860	3.500	3.500	3.838				
71402	09K01, Merian-Schule: energetische Sanierung Bestandsgebäude, Schaffung Barrierefreiheit; 12555, Hoernlestraße 80	2112	5.000	---	---	---	---	---	---	---	8,10%	2030		7.381
71403	09K03, Fritz-Kühn-Schule: energetische Sanierung Bestandsgebäude, Schaffung Barrierefreiheit; 12526, Dahmestraße 36-45	2112	5.200	---	---	---	---	---	---	---	8,10%	2030		7.676
81208	Investive Lehrmittel und Unterrichtsmaterialien in Schulen	213			150	150	150	0	0					
81209	Investive IKT-Lehrmittel und -Unterrichtsmaterialien in Schulen	213			60	60	60	0	0					
81279	Geräte, technische Einrichtungen, Ausstattungen	213			45	0	45	0	0					
3703	Gemeinschaftsschulen													
70101	09K07, Sophie-Brahe-Schule: Neubau einer Sporthalle inkl. Abriss Tonnenhalle; 12435, Am Plänterwald 17/23	2112	12.300	---	---	---	---	---	---	---	8,10%	2032		21.217

Kapitel Titel	Bezeichnung	Pos	Gesamt- kosten	finanziert bis 2024	2025	2026	2027	2028	2029	Rest ab 2030	Ø Index in %	BPU / EU / erster Ansatz	Prognose Fertigstellung	fiktive Gesamt- kosten inkl. Index
70103	09K02, Anna-Seghers-Schule: Sanierung und Umbau Haus A und Ergänzungsneubau mit Mensa, MZR Haus E ;12489, Radickestraße 43	2112	35.000	0	0	0	0	1.000	8.500	25.500	8,10%	2028	2034	44.213
70104	09K02, Anna-Seghers-Schule: Sanierung und Umbau Haus B und Haus C sowie Erweiterung Haus D;12489, Radickestraße 43	2112	11.000	---	---	---	---	---	---	---	8,10%	2032		18.975
70105	09K02, Anna-Seghers-Schule: Sanierung und Umbau Haus I und Haus J sowie Neubau Sporthalle Haus S und Abriss alte Sporthalle Haus G, Abriss Haus H mit Wiederherstellung der Freianlagen und Außensportflächen;12489, Radickestraße 43	2112	24.000	---	---	---	---	---	---	---	8,10%	2034		48.377
81208	Investive Lehrmittel und Unterrichtsmaterialien in Schulen	213			150	150	150	0	0					
81209	Investive IKT-Lehrmittel und -Unterrichtsmaterialien in Schulen	213			60	60	60	0	0					
81279	Geräte, technische Einrichtungen, Ausstattungen	213			45	0	45	0	0					
3704	Gymnasien													
70102	09Y12, 12. Gymnasium: Neubau Sporthalle inkl. Abriss Bestandshalle; 12437, Kieholzstraße 274	2112	8.900	---	---	---	---	---	---	---	8,10%	2034		17.940
71401	09Y06, Gerhart-Hauptmann-Schule: Sanierung Bestandsgebäude, Schaffung Barrierefreiheit; 12587, Bruno-Wille-Straße 37-45	2112	7.464	2.464	1.500	1.300	0	0	0	2.200				
71402	09Y04, Anne-Frank-Schule: energetische Sanierung, Schaffung Barrierefreiheit;12524, Uranusstraße 15-17	2112	5.000	---	---	---	---	---	---	---	8,10%	2030		7.381
71403	09Y05, Alexander-von-Humboldt-Schule: energetische Sanierung Dach Bestandsgebäude, Hüllensanierung; 12555, Oberspreestraße 173	2112	10.900	1.044	1.000	2.000	3.206	1.900	0	1.750				
71404	09Y06, Gerhart-Hauptmann-Schule: Sanierung Schulfreifläche; 12587, Bruno-Wille Straße 37-45	2112	3.242	786	0	0	266	1.760	430	0				
71405	09A05, Treptow-Kolleg: Sanierung Schulfreiflächen;12437, Kieholzstraße 274	2112	2.506	0	0	0	0	0	1.250	1.256	8,10%	2029	2033	3.422
71407	09Y11 Emmy-Noether-Gymnasium: Sanierung Schulfreiflächen, 12559, Pablo-Neruda-Straße 6-7	2112	3.215	0	0	0	0	500	2.000	715	8,10%	2028	2029	4.061
81208	Investive Lehrmittel und Unterrichtsmaterialien in Schulen	213			150	150	150	0	0					
81209	Investive IKT-Lehrmittel und -Unterrichtsmaterialien in Schulen	213			90	90	90	0	0					
81279	Geräte, technische Einrichtungen, Ausstattungen	213			45	0	45	0	0					
3705	Sonderpädagogische Förderzentren													
71403	09S04, Ahorn-Schule: energetische Sanierung Sporthalle, Schaffung Barrierefreiheit Hauptgebäude; 12587, Peter Hille Straße 118	2112	4.000	---	---	---	---	---	---	---	8,10%	2030		5.905
71404	09S04_Ahorn-Schule_Sanierung Freianlagen;12587, Peter Hille Straße 118	2112	2.260	---	---	---	---	---	---	---	8,10%	2034		4.556
81208	Investive Lehrmittel und Unterrichtsmaterialien in Schulen	213			30	30	30	0	0					
81209	Investive IKT-Lehrmittel und -Unterrichtsmaterialien in Schulen	213			30	30	30	0	0					
81279	Geräte, technische Einrichtungen, Ausstattungen	213			45	0	45	0	0					
3715	Sportförderung													
70101	Abriss der Sportbaracke und Erstellung eines Sportfunktionsgebäudes; 12527, Sportpromenade 1	2112	6.270	0	0	0	0	0	2.500	3.770	8,10%	2029	2033	8.562
71502	Neubau Sportfunktionsgebäude mit Sportfreianlagen; Quittenweg	2112	4.500	---	---	---	---	---	---	---	8,10%	2030		6.643
71504	Brandschutzsanierung Olympiasitzpunkt Grünau; 12527, Sportpromenade 3	2112	6.651	2.844	1.305	2.002	0	0	0	500				
71601	Ertüchtigung Sportanlage Willi-Sänger; 12437, Köpenicker Landstraße 186	2112	4.785	16	0	290	2.450	729	0	1.300				
71602	Neubau Kunstrasenplatz Grünauer Gemeinschaftsschule; 12527, Walchenseestraße 51	2112	1.400	0	0	0	1.400	0	0	0				

Kapitel Titel	Bezeichnung	Pos	Gesamt- kosten	finanziert bis 2024	2025	2026	2027	2028	2029	Rest ab 2030	Ø Index in %	BPU / EU / erster Ansatz	Prognose Fertigstellung	fiktive Gesamt- kosten inkl. Index
81179	Fahrzeuge	213			35	0	0	0	0					
81279	Geräte, technische Einrichtungen, Ausstattungen	213			135	0	0	0	0					
Einzelplan 37 Summe					30.858	46.416	38.644	44.144	50.704					
Straßen- und Grünflächenamt														
3800	Tiefbau und Straßenverwaltung													
72052	Fürstenwalder Damm zwischen Müggelseedamm und Bölschestr.	2113	5.052	4.621	0	112	0	0	0	319				
73818	Grundhafte Sanierung der Wedegornstraße von Ortolfstraße bis Peenestraße	2113	1.280	137	37	700	406	0	0	0				
73833	Umbau der Normannenstraße zwischen Grünauer Straße und Cimbernstraße	2113	1.100	32	0	0	250	136	305	377				
73834	Umbau der Germanenstraße zwischen Normannenstraße und Ewaldstraße	2113	3.400	---	---	---	---	---	---	---	7,30%	2030		4.836
73835	Umbau der Rudower Straße zwischen Köpenicker Straße und Wedegornstraße	2113	3.210	2.745	0	350	115	0	0	0				
73839	Umbau der Schulendorfer Straße von Kreuzung Buntzelstraße/Waltersdorfer Straße bis zur Landesgrenze/Waldstraße	2113	3.000	0	100	0	500	500	1.000	900				
73842	Verkehrslösung Schöneeweide, Bahnhofsvorplatz einschl. Sterndamm von Südostallee bis Michael-Brückner-Straße	2113	5.275	112	100	1.800	900	1.150	924	289				
73844	Umbau Salvador-Allende-Straße/Bellevuestraße von Salvador-Allende-Straße bis zum Brandenburgplatz	2113	5.100	---	---	---	---	---	---	---	7,30%	2031		7.783
73845	Umbau Müggelschloßchenweg von Salvador-Allende-Straße bis Waldgrenze (Alfred-Randt-Straße) einschl. der Wendeanlage	2113	3.680	---	---	---	---	---	---	---	7,30%	2032		6.026
73846	Umbau Parchwitzer Straße von Siebweg bis Waltersdorfer Straße	2113	3.850	---	---	---	---	---	---	---	7,30%	2031		5.876
73847	Umbau Eichbuschallee von Kieholzstraße bis Bergaustraße	2113	775	---	---	---	---	---	---	---	7,30%	2033		1.362
73848	Umbau Semmelweisstraße von Wedegornstraße bis Köpenicker Straße	2113	4.950	0	0	0	1.056	1.200	698	1.996				
73849	Umbau Köpenicker Straße zwischen Ernst-Ruska-Ufer und Rudower Straße	2113	2.575	0	0	0	0	241	300	2.034	7,30%	2028	2032	3.181
73850	Umbau Hirtestraße von Stellingdamm bis Mahlsdorfer Straße	2113	3.885	---	---	---	---	---	---	---	7,30%	2032		6.362
73851	Umbau Semliner Straße von Gehsener Straße bis Kleinschewskystraße	2113	1.420	---	---	---	---	---	---	---	7,30%	2033		2.495
73852	Umbau Parchwitzer Straße von Waltersdorfer Straße bis Schulendorfer Straße	2113	3.207	---	---	---	---	---	---	---	7,30%	2031		4.894
73853	Verkehrsanbindung als Begleitmaßnahme zum senatsfinanzierten Schulprojekt "Grundschule Peenestraße: Neubau Grundschule mit Sporthalle; Peenestraße / Usedomstraße, 12524 Berlin"	2113	150	0	0	100	50	0	0	0				
73854	Verkehrsanbindung als Begleitmaßnahme zum senatsfinanzierten Schulprojekt "Müggelschloßchen-Schule: Errichtung MEB-MINT sowie Errichtung Sporthalle; Alfred-Randt-Str. 56, 12559 Berlin"	2113	400	0	0	0	150	250	0	0				
81179	Fahrzeuge	213			60	30	130	30	30					
3810	Grün- und Freiflächen													
71615	Neubau eines Ufergrünzuges von Wuhlemündung bis Spindlerbrücke	2112	920	33	0	0	0	500	950	-563				
71616	Grundhafte Erneuerung des Wegesystems in der Grünanlage Sanierung Platz des 23. April	2112	1.072	12	522	0	0	0	0	538				
71617	Erneuerung Wirtschaftshof Parkstraße und Neubau Schleppdach	2112	400	0	0	200	200	0	0	0				
71619	Denkmalgerechte Wiederherstellung Eingangsbereich Volkspark Wuhlheide	2112	1.200	0	0	0	0	0	150	1.050	7,70%	2029	2033	1.615
71621	Erneuerung Kinderspielplatz Königsheideweg	2112	550	0	0	250	0	0	0	300				
71622	Erneuerung Kinderspielplatz Ehrenfelder Platz	2112	900	0	0	0	450	450	0	0				
71623	Rekonstruktion Uferpark Grünau	2112	4.810	---	---	---	---	---	---	---	7,70%	2030		6.970

Kapitel Titel	Bezeichnung	Pos	Gesamt- kosten	finanziert bis 2024	2025	2026	2027	2028	2029	Rest ab 2030	Ø Index in %	BPU / EU / erster Ansatz	Prognose Fertigstellung	fiktive Gesamt- kosten inkl. Index
71624	Neubau Ufergrünzug und Neubau Uferwand Regattastraße 51	2112	850	---	---	---	---	---	---	---	7,70%	2030		1.232
71625	Erneuerung Kurpark Friedrichshagen, 1. BA	2112	3.000	0	0	0	0	150	850	2.000	7,70%	2028	2032	3.748
71628	Neubau Skatepark Bellevue	2112	500	0	0	0	250	250	0	0				
71629	Teilumbau der Grünanlage Mentzelpark	2112	441	0	0	0	0	141	300	0	7,70%	2028	2028	551
71631	Sanierung der Grünanlage in der Alfred-Randt-Straße am Brunnenstübchen, Müggelschlösschenweg Köpenick	2112	584	0	0	0	100	50	434	0				
71632	Grundhafte Erneuerung des Uferweges in der Grünanlage Salvador-Allende-Straße	2112	500	0	0	0	0	0	250	250	7,70%	2029	2030	673
71633	Neubau Wuhleweg von Am Bahndamm bis Birnbaumer Straße, östliche Seite	2112	780	0	0	0	0	0	400	380	7,70%	2029	2030	1.049
71636	Grundhafte Erneuerung der Grünanlage Normannenstraße (Alter Friedhof) und des anliegenden Spielplatzes Köpenicker Straße / Am Alten Friedhof	2112	500	0	0	0	0	50	450	0	7,70%	2028	2028	625
81179	Fahrzeuge	213			365	0	0	0	0					
81279	Geräte, technische Einrichtungen, Ausstattungen	213			200	0	0	0	0					
3820 Friedhöfe														
71604	Neubau Urnenwände auf dem Friedhof Baumschulenweg, 2. BA	2112	230	0	0	0	230	0	0	0				
71605	Erweiterung einer bestehenden Urnenwandanlage mit Wegebau auf dem Friedhof Adlershof	2112	180	0	0	0	180	0	0	0				
71608	Erneuerung der Wege auf dem Friedhof Baumschulenweg, 2. BA	2112	100	0	0	0	0	100	0	0	7,70%	2028	2028	125
71609	Erweiterung der Urnenstelenanlage auf dem Friedhof Oberschöneweide	2112	73	0	0	0	73	0	0	0				
71611	Neubau einer Urnenwandanlage mit Stelen und Wegebau auf dem Friedhof Müggelheim	2112	250	0	0	250	0	0	0	0				
71614	Erweiterung der Urnenstelen-Anlage, FH Grünau, Abt. B/V mit 6 Stelen und Wegebau/Pflasterfläche	2112	85	0	0	0	0	85	0	0	7,70%	2028	2028	106
81179	Fahrzeuge	213			75	25	55	55	55					
81279	Geräte, technische Einrichtungen, Ausstattungen	213			30	150	60	0	0					
Einzelplan 38 Summe					1.489	3.967	5.155	5.338	7.096					
Amt für Soziales														
3911 Leistungen nach SGB XII und LPfGG außerhalb von Einrichtungen														
86321	Darlehen nach dem 4. Kapitel SGB XII	2321			198	350	400	450	500					
86322	Darlehen nach dem SGB XII (ohne 4. Kapitel) und AsylbLG	2321			206	300	350	400	450					
3912 Leistungen nach SGB XII und LPfGG in Einrichtungen														
86321	Darlehen nach dem 4. Kapitel SGB XII	2321			1	70	120	170	220					
86322	Darlehen nach dem SGB XII (ohne 4. Kapitel) und AsylbLG	2321			4	130	180	230	280					
3915 Leistungen für Menschen mit Behinderungen														
86320	Darlehen nach dem SGB IX	2321			55	135	185	235	285					
86321	Darlehen nach dem 4. Kapitel SGB XII	2321			35	120	170	220	270					
86322	Darlehen nach dem SGB XII (ohne 4. Kapitel) und AsylbLG	2321			2	65	115	165	214					
3930 Einrichtungen und Angebote für Seniorinnen und Senioren														
71503	Kiezklub Wendenschloßstraße Ausbau Dachgeschoss, Wendenschloßstraße 404	2112	500	---	---	---	---	---	---	---	8,10%	2030		738
71504	Neubau Kiezklub Baumschulenweg; 12437, Kieffholzstraße 274-275	2112	2.628	833	0	722	0	0	0	1.073				
71506	Ersatzneubau Kiezklub KES, Berlin-Oberschöneweide	2112	3.000	---	---	---	---	---	---	---	8,10%	2030		4.428
71507	Erweiterungsbau Kiezklub Gerard Philipe, Karl-Kunger-Straße in Berlin Alt-Treptow	2112	3.000	---	---	---	---	---	---	---	8,10%	2030		4.428

Kapitel Titel	Bezeichnung	Pos	Gesamt- kosten	finanziert bis 2024	2025	2026	2027	2028	2029	Rest ab 2030	Ø Index in %	BPU / EU / erster Ansatz	Prognose Fertigstellung	fiktive Gesamt- kosten inkl. Index
71508	Güterbahnhof Nord: Denkmalgerechte Sanierung und Umnutzung Haus 4 zu einem Kiezklub; 12555, Stellingdamm 15	2112	3.350	---	---	---	---	---	---	---	8,10%	2030		4.945
81279	Geräte, technische Einrichtungen, Ausstattungen	213			25	25	25	0	0					
3960	Leistungen nach SGB II - Kommunale Träger -													
86319	Darlehen an Leistungsberechtigte nach SGB II	2321			1.666	1.900	2.000	2.100	2.200					
3995	Leistungen nach Asylbewerberleistungsgesetz													
86322	Darlehen nach dem SGB XII (ohne 4. Kapitel) und AsylbLG	2321			30	90	110	130	150					
Einzelplan 39 Summe					2.222	3.907	3.655	4.100	4.569					
Jugendamt														
4011	Einrichtungen der Jugendarbeit													
71502	Neubau einer Jugendfreizeiteinrichtung für den Kinderklub Keplerstraße am Standort Berlin-Oberschöneweide	2112	4.200	7	0	0	0	2.000	2.000	193				
71503	Neubau einer Jugendfreizeiteinrichtung für den Jugendclub Grima; 12489, Waldstraße 37	2112	6.700	526	2.479	3.195	500	0	0	0				
71504	Neubau einer Jugendfreizeiteinrichtung in Müggelheim; 12559, Annweilerweg 26	2112	3.800	---	---	---	---	---	---	---	8,10%	2030		5.609
71505	Neubau einer Jugendfreizeiteinrichtung in Berlin-Köpenick; 12555, An der Wuhlheide 256	2112	8.500	0	2.250	0	2.250	2.250	0	1.750				
71506	Neubau einer Jugendfreizeiteinrichtung am Güterbahnhof Köpenick; 12555, Stellingdamm 15	2112	3.500	---	---	---	---	---	---	---	8,10%	2030		5.167
71507	Neubau einer Jugendfreizeiteinrichtung Bude; 12559, Alfred-Randt-Straße 60	2112	3.200	0	0	0	0	500	2.000	700	8,10%	2028	2029	4.042
4015	Leistungen für Menschen mit Behinderungen													
86322	Darlehen nach dem SGB XII (ohne 4. Kapitel) und AsylbLG	2321			1	0	0	0	0					
Einzelplan 40 Summe					4.730	3.195	2.750	4.750	4.000					
Stadtentwicklungsamt														
4200	Stadtentwicklung und Quartiersmanagement													
89331	Städtebauliche Sanierungs- und Entwicklungsmaßnahmen	222			250	250	250	250	250					
89339	Städtebauliche Einzelmaßnahmen	222			100	100	100	100	100					
4201	Bau- und Wohnungsaufsicht													
81259	Geräte, technische Einrichtungen, Ausstattungen für die verfahrensabhängige IKT	213			10	10	10	0	0					
81279	Geräte, technische Einrichtungen, Ausstattungen	213			10	10	10	0	0					
4202	Vermessung													
81179	Fahrzeuge	213			60	10	60	10	60					
81259	Geräte, technische Einrichtungen, Ausstattungen für die verfahrensabhängige IKT	213			72	62	55	0	0					
81279	Geräte, technische Einrichtungen, Ausstattungen	213			40	47	12	0	0					
Einzelplan 42 Summe					542	489	497	360	410					
Allgemeine Finanzangelegenheiten														
4500	Allgemeine Finanzangelegenheiten													
71903	Pauschale Minderausgaben für Bauinvestitionen	2112			-5.999	-13.775	-16.833	-18.692	-17.813					
81178	Neue Beschaffungen mit Gesamtkosten bis zu 250.000 €	213			0	0	0	1.500	1.302					
Einzelplan 45 Summe					-5.999	-13.775	-16.833	-17.192	-16.511					
Bezirk Treptow-Köpenick gesamt					37.984	53.205	40.826	42.933	51.718					

Kapitel Titel	Bezeichnung	Pos	Gesamt- kosten	finanziert bis 2024	2025	2026	2027	2028	2029	Rest ab 2030	Ø Index in %	BPU / EU / erster Ansatz	Prognose Fertigstellung	fiktive Gesamt- kosten inkl. Index
	Bezirk Marzahn-Hellersdorf													
	Bezirksverordnetenversammlung													
3100	Bezirksverordnetenversammlung													
81259	Geräte, technische Einrichtungen, Ausstattungen für die verfahrensabhängige IKT	213			0	70	15	0	0					
Einzelplan 31 Summe					0	70	15	0	0					
	Bezirksamt - Politisch-Administrativer Bereich -													
3300	Bezirksbürgermeisterin/Bezirksbürgermeister													
81259	Geräte, technische Einrichtungen, Ausstattungen für die verfahrensabhängige IKT	213			30	30	30	0	0					
3304	Serviceeinheit Personal													
81259	Geräte, technische Einrichtungen, Ausstattungen für die verfahrensabhängige IKT	213			8	8	8	0	0					
3305	Serviceeinheit Finanzen													
81259	Geräte, technische Einrichtungen, Ausstattungen für die verfahrensabhängige IKT	213			0	5	5	0	0					
81279	Geräte, technische Einrichtungen, Ausstattungen	213			0	5	5	0	0					
3306	Serviceeinheit Facility Management													
70300	Denkmalgeschützte Sanierung des Bürodienstgebäudes Helene-Weigel-Platz 8, Teil 2	2112	13.472	0	0	3.487	4.830	4.113	0	1.042				
70301	Bürodienstgebäude Riesaer Straße: Teilsanierung (Fassade, Brandschutz, Barrierefreiheit, Katastrophenschutz); 12627, Riesaer Straße 94	2112	53.000	---	---	---	---	---	---	---	8,10%	2032		91.423
71509	Modernisierung des zentralen Serverstandortes des Bezirksamtes Marzahn-Hellersdorf; 12627, Riesaer Str. 94	2112	3.670	116	925	0	0	0	0	2.629				
71515	Sanierung und Wiederherstellung des Bürodienstgebäudes; 12681, Premnitzer Straße 4	2112	6.978	6.532	0					446				
71516	Bürodienstgebäude Premnitzer Straße 11/13: Digitale Verkabelung; 12681, Premnitzer Str.11/13	2112	3.200	0	0	0	0	500	1.500	1.200	8,10%	2028	2032	4.042
71517	Bürodienstgebäude Riesaer Straße: Digitale Verkabelung; 12627, Risaer Straße 94	2112	4.900	0	0	0	0	0	250	4.650	8,10%	2029	2033	6.691
71518	Bürodienstgebäude Riesaer Straße: Pavillion Innenbebauung / Katastrophenschutz; 12627, Riesaer Straße 94	2112	2.960	---	---	---	---	---	---	---	8,10%	2030		4.369
71519	Sanierung Trauerhalle Friedhof Mahlsdorf	2112	982	0	0	0	0	782	200	0	8,10%	2028	2028	1.240
71523	Sanierung Revierstützpunkt Märkische Allee	2112	3.000	---	---	---	---	---	---	---	8,10%	2032		5.175
81179	Fahrzeuge	213			75	60	60	0	0					
81259	Geräte, technische Einrichtungen, Ausstattungen für die verfahrensabhängige IKT	213			10	15	15	0	0					
3308	Sozialraumorientierte Planungskoordination (SPK)													
81259	Geräte, technische Einrichtungen, Ausstattungen für die verfahrensabhängige IKT	213			6	8	7	0	0					
Einzelplan 33 Summe					1.054	3.618	4.960	5.395	1.950					
	Ordnungsamt													
3400	Ordnung im öffentlichen Raum													
81179	Fahrzeuge	213			70	100	100	0	0					
81259	Geräte, technische Einrichtungen, Ausstattungen für die verfahrensabhängige IKT	213			15	15	15	0	0					
Einzelplan 34 Summe					85	115	115	0	0					
	Amt für Bürgerdienste													
3500	Bürgerdienste, Bürgerämter und Wahlen													
81179	Fahrzeuge	213			0	50	0	0	0					
Einzelplan 35 Summe					0	50	0	0	0					

Kapitel Titel	Bezeichnung	Pos	Gesamt- kosten	finanziert bis 2024	2025	2026	2027	2028	2029	Rest ab 2030	Ø Index in %	BPU / EU / erster Ansatz	Prognose Fertigstellung	fiktive Gesamt- kosten inkl. Index
	Amt für Weiterbildung und Kultur													
3610	Volkshochschulen													
71519	Kunsthaus Flora: Anbau; 12623, Florastraße 113	2112	1.400	---	---	---	---	---	---	---	8,10%	2030		2.067
81279	Geräte, technische Einrichtungen, Ausstattungen	213			0	250	435	0	0					
3620	Musikschulen													
71533	Hans-Werner-Henze-Musikschule: Neubau Musikhaus, 12683, Maratstr.182	2112	3.500	---	---	---	---	---	---	---	8,10%	2030		5.167
81279	Geräte, technische Einrichtungen, Ausstattungen	213			50	20	15	0	0					
71537	Rampe, behindertengerechte Zuwegung vom Parkplatz zum Außenaufzug der Musikschule	2112	100	0	0	100	0	0	0	0				
3630	Kultur													
71509	Kulturgut/Museumsstandort: Sanierung Sanitäranlagen; 12685, Alt-Marzahn 23	2112	1.727	0	1.050	0	0	0	0	677				
3640	Bibliotheken													
81259	Geräte, technische Einrichtungen, Ausstattungen für die verfahrensabhängige IKT	213			35	40	45	0	0					
81279	Geräte, technische Einrichtungen, Ausstattungen	213			25	30	35	0	0					
Einzelplan 36 Summe					1.160	440	530	0	0					
	Schul- und Sportamt													
3700	Schule und Sport													
70121	Gartenarbeitsschule: Neubau Gartenarbeitsschule mit Gebäude und Gewächshaus; 12679, Mühlenbecker Weg, Franz-Stenzer-Straße	2112	10.000	---	---	---	---	---	---	---	8,10%	2032		17.250
71511	temporäre Gartenarbeitsschule mit Container (ggf. Umsetzung nach Ankauf) und Erschließung (Medien); 12679, Mühlenbecker Weg/Franz-Stenzer-Straße	2112	1.400	0	0	0	0	1.000	400	0	8,10%	2028	2028	1.769
81279	Geräte, technische Einrichtungen, Ausstattungen	213			390	10	0	0	0					
3701	Grundschulen													
70111	10G10, Peter-Pan-Grundschule: Sanierung Schulgebäude und Ergänzungsbau; 12679, Stolzenhagener Straße 9	2112	30.000	652	1.500	3.742	3.431	5.548	7.500	7.627				
70115	10G31, Franz-Carl-Achard-Grundschule: Sanierung des Schulgebäudes; 12621, Adolfstraße 25	2112	34.531	3.463	8.000	11.225	7.719	4.304	0	-180				
70120	10G16, Grundschule am Fuchsberg: Neubau Sportanlage mit Sportfunktionsgebäude und Trainingsplatzbeleuchtung; 12683, Apfelwickler Straße 4-6	2112	8.500	---	---	---	---	---	---	---	8,10%	2033		15.850
70225	10G11, Grundschule an der Mühle: Sanierung Schulgebäude und Schulhof; 12685, Kienberg Straße 59	2112	28.500	1.004	5.800	5.369	4.803	7.840	3.520	164				
70226	10G04, Falken-Grundschule: Sanierung Schulgebäude und Schulhof; 12689, Geraer Ring 2	2112	30.000	0	0	0	0	1.500	3.000	25.500	8,10%	2028	2034	37.896
70227	10G01, Paavo-Nurmi-Grundschule: Sanierung Schulgebäude; 12689, Schorfheide Str. 42	2112	30.000	---	---	---	---	---	---	---	8,10%	2030		44.284
70651	10G16, Grundschule am Fuchsberg: Umsetzung und Ertüchtigung von Schulcontainern; 12683, Apfelwicklerstraße 2	2112	1.270	0	0	0	0	0	1.270	0	8,10%	2029	2029	1.734
70652	10G22, Kolibri-Grundschule: Umsetzung und Ertüchtigung von Schulcontainern; 12627, Louis-Lewin-Straße	2112	2.130	---	---	---	---	---	---	---	8,10%	2030		3.144
70653	10G32, Kiekemal-Grundschule: Umsetzung und Ertüchtigung von Schulcontainern; 12627, Büttower Straße	2112	2.130	0	0	1.992	0	0	0	138				
70654	10Gn03, Grundschule: Umsetzung und Ertüchtigung von Schulcontainern; 12627, Naumburger Ring	2112	2.130	---	---	---	---	---	---	---	8,10%	2030		3.144

Kapitel Titel	Bezeichnung	Pos	Gesamt- kosten	finanziert bis 2024	2025	2026	2027	2028	2029	Rest ab 2030	Ø Index in %	BPU / EU / erster Ansatz	Prognose Fertigstellung	fiktive Gesamt- kosten inkl. Index
70655	10G11, Grundschule an der Mühle: Umsetzung und Ertüchtigung von Klassenraum-Container (Schulpavillon); 12685, Kienbergstraße 59	2112	1.270	0	0	0	0	1.270	0	0	8,10%	2028	2028	1.604
70656	10K10, Wolfgang-Amadeus-Mozart-Schule: Umsetzung und Ertüchtigung von Schulcontainern; 12627, Cottbusser Straße 21	2112	1.270	---	---	---	---	---	---	---	8,10%	2030		1.875
71325	10G17, Beatrix-Potter-Grundschule: Sanierung Sporthalle; 12629, Ludwigsfelder Straße 7	2113	4.500	0	0	0	0	1.300	2.000	1.200	8,10%	2028	2032	5.684
71328	10G26, Friedrich-Schiller-Grundschule: Umbau Feuerwehrgebäude; An der Schule 13-17, 12623	2112	2.100	---	---	---	---	---	---	---	8,10%	2030		3.100
71329	10G30, Mahlsdorfer-Grundschule: Umbau und Erweiterung des Zwischengebäudes - Mensa für kostenloses Mittagessen; 12623, Am Feldrain 47	2112	4.000	0	0	0	0	1.000	2.000	1.000	8,10%	2028	2029	5.053
71422	10G07, Karl-Friedrich-Friesen-Grundschule: Sanierung Sportsportanlage; 12687, Max-Herrmann-Straße 5	2113	1.300	0	377	585	338	0	0	0				
71423	10G08, Wilhelm-Busch-Grundschule: Sanierung Schulhof und Errichtung Müllstandsfläche nach Aufstellung GE MEB; 12689, Parsteiner Ring 24/28	2113	2.700	0	785	500	500	500	415	0				
71424	10G19, Bücherwurm-Grundschule am Weiher: Sanierung Schulhof, Sportsportaußen- und Spielflächen; 12627, Eilenburger Straße 1, 3	2113	4.255	0	0	0	0	650	2.000	1.605	8,10%	2028	2032	5.375
71425	10Gn09, Grundschule Klingenthaler Straße: Herstellung Außenanlagen nach Errichtung MEB 22 mit Mensa; 12619, Klingenthaler Straße 12	2113	850	0	0	0	0	425	425	0	8,10%	2028	2028	1.074
71432	10G25, Grundschule am Schleipfuhl: Sanierung Schulgebäudeteil; 12627, Nossener Straße 85	2112	3.000	0	0	0	500	2.000	500	0				
71433	10G25, Grundschule am Schleipfuhl: Sanierung Außenanlagen und Schulhof; 12627, Nossener Straße 85	2112	1.520	0	0	0	0	1.000	520	0	8,10%	2028	2028	1.920
71446	10G12, Grundschule an der Geißenweide: Herrichtung der Außenanlagen und Einfriedung nach Errichtung MEB; 12685, Amanlisweg 40	2112	1.212	0	500	0	0	500	712	-500				
71450	10G10, Peter-Pan-Grundschule: Herrichtung der Schulhoffläche; 12679, Franz-Stenzer-Straße 41, 41A	2112	1.670	0	0	0	0	900	770	0	8,10%	2028	2028	2.110
71451	10G11, Grundschule an der Mühle: Herrichtung der Außenanlagen und Einfriedung nach Errichtung MEB; 12685, Kienbergstraße 59	2112	600	0	0	0	0	600	0	0	8,10%	2028	2028	758
71458	10Gn10, Grundschule: Herstellung Außenanlagen nach Errichtung eines DFK 2.0 ("Das Fliegende Klassenzimmer") ; 12681, Südl. Bitterfelder Str. / Otto-Rosenberg-Str.	2112	1.500	0	0	0	0	750	750	0	8,10%	2028	2028	1.895
71461	10K07, Caspar-David-Friedrich Schule: Herrichtung der Außenanlagen und Einfriedung nach Errichtung MEB; 12627, Alte Hellersdorfer Straße 7	2112	250	0	0	0	0	250	0	0	8,10%	2028	2028	316
71479	10G18, Pustebblume-Grundschule: Sanierung Sportsportanlage; 12627, Neuruppiner Straße 21	2112	1.100	0	0	0	0	780	320	0	8,10%	2028	2028	1.390
71480	10G28, Grundschule am Hollerbusch: Sanierung Sportsportanlage und Funktionsbereiche; 12619 Erich-Kästner-Straße 64	2112	4.366	0	0	0	0	1.250	1.700	1.416	8,10%	2028	2032	5.515
71484	10G25, Grundschule am Schleipfuhl: Herrichtung der Außenanlagen und Einfriedung nach Errichtung MEB; 12627, Hermsdorfer Straße 27	2112	2.250	0	650	500	600	500	0	0				
71487	10G26, Friedrich-Schiller-Grundschule: Sanierung Schulhof, 12623, An der Schule 13-17	2112	1.695	1.040	430	0	0	0	0	225				
71490	10G33, Ulmen-Grundschule: Herrichtung der Außenanlagen und Einfriedung nach Errichtung TSH; 12621, Bergedorfer Straße 59	2113	350	0	350	0	0	0	0	0				
71491	10G01, Paavo-Nurmi-Grundschule: Sanierung Schulhof; 12689, Schorfheidestraße 42	2113	3.700	---	---	---	---	---	---	---	8,10%	2030		5.462

Kapitel Titel	Bezeichnung	Pos	Gesamt- kosten	finanziert bis 2024	2025	2026	2027	2028	2029	Rest ab 2030	Ø Index in %	BPU / EU / erster Ansatz	Prognose Fertigstellung	fiktive Gesamt- kosten inkl. Index
71492	10G05, Ebereschen-Grundschule: Sanierung Schulhof; 12689, Borkheider Straße 26	2113	3.110	0	0	0	0	1.311	1.799	0	8,10%	2028	2028	3.929
71493	10G09, Grundschule am Bürgerpark: Sanierung Außenanlagen und Wiederherstellung der Sportanlagen inkl. Mülleinhausung an der Sporthalle; 12681, Rudolf-Leonhard-Straße 15	2113	1.400	0	0	0	0	400	1.000	0	8,10%	2028	2028	1.769
71494	10G16, Grundschule am Fuchsberg: Einfriedung des Schulgrundstückes; 12683, Apfelwicklerstraße 4	2113	20	0	0	20	0	0	0	0				
71495	10G19, Bücherwurm-Grundschule am Weiher: Herstellung der Außenanlagen nach Entwidmung der Straßen; 12627, Eilenburger Straße 1, 3	2113	1.550	---	---	---	---	---	---	---	8,10%	2032		2.674
71496	10G29, Grundschule an der Wuhle: Sanierung Schulhof; 12619, Teterower Ring 79	2113	2.977	0	0	0	297	1.000	1.000	680				
81209	Investive IKT-Lehrmittel und -Unterrichtsmaterialien in Schulen	213			40	0	0	0	0					
81279	Geräte, technische Einrichtungen, Ausstattungen	213			240	423	73	0	0					
71330	10G30, Mahlsdorfer-Grundschule: Schallschutzsanierung im Schulgebäude; 12623, Am Feldrain 47	2112	1.500	---	---	---	---	---	---	---	8,10%	2030		2.214
71342	10G18, Pustebume-Grundschule: Ertüchtigung des Gebäude für eine Schulanlage; 12627, Kastanienallee 120	2112	3.500	---	---	---	---	---	---	---	8,10%	2030		5.167
3702	Sekundarschulen													
71332	Reaktivierung Schulstandort; 12627, Roßweiner Ring 11, 13	2112	5.000	0	1.500	1.500	1.500	500	0	0				
71427	10K08, Johann-Julius-Hecker-Schule: Sanierung Schulgebäude; 12689, Hohenwalder Straße 2	2112	3.000	0	0	0	0	1.000	1.400	600	8,10%	2028	2029	3.790
71434	10K02, Ernst-Haeckel-Schule: Herstellung der Außenanlagen nach Errichtung HOMEB inkl. Müllstandsfläche; 12629, Luckenwalder Straße 65	2113	1.710	0	495	400	500	315	0	0				
71435	10K03, Kerschensteiner Integrierte Sekundarschule: Sanierung der Schulsportanlage; 12689, Golliner Straße 2 A	2112	4.500	---	---	---	---	---	---	---	8,10%	2030		6.643
71436	10K11, Marcana-Schule: Sanierung Schulhof; 12689, Flämingstraße 16-18	2113	3.600	0	0	0	0	1.000	1.600	1.000	8,10%	2028	2029	4.548
71437	10K06, Georg-Klingenberg-Schule: Sanierung Schulhof, Einfriedung und Herstellung Müllstellplatz mit Einhausung; 12689, neben Hohenwalder Straße 3	2113	3.700	0	0	0	0	370	1.700	1.630	8,10%	2028	2032	4.674
71462	10K01, Rudolf-Virchow-Oberschule: Sanierung Kunstrasenplatz nebst Nebenanlagen; 12681, Blumberger Damm 300	2113	1.500	0	0	0	0	435	1.065	0	8,10%	2028	2028	1.895
71464	10K03, Kerschensteiner Integrierte Sekundarschule: Herrichtung der Schulsport- und Außenanlagen nach Errichtung MEB; 12689, Havemannstraße/Golliner Straße	2113	1.600	0	0	0	0	500	1.100	0	8,10%	2028	2028	2.021
71466	10K08, Johann-Julius-Hecker Schule: Herrichtung der Außenanlagen nach Errichtung MEB; 12689, Hohenwalder Straße 2	2113	2.720	0	0	0	500	1.360	860	0				
71468	10K09, Konrad-Wachsmann-Schule: Herrichtung Schulhof MUR; Roßweiner Ring 11, 12627	2113	500	0	0	0	0	500	0	0	8,10%	2028	2028	632
71469	10K09, Konrad-Wachsmann-Schule: Sanierung Schulhof inkl. Schulsportanlagen; 12627, Geithainer Straße 12	2112	633	0	0	0	0	104	400	129	8,10%	2028	2029	800
71470	10K05, Jean-Piaget Oberschule: Sanierung Schulhof inkl. Schulsportanlagen; 12629, Mittenwalder Str. 5-9	2112	3.163	0	0	0	0	393	1.400	1.370	8,10%	2028	2032	3.996
81209	Investive IKT-Lehrmittel und -Unterrichtsmaterialien in Schulen	213			40	0	0	0	0					
81279	Geräte, technische Einrichtungen, Ausstattungen	213			257	265	40	0	0					

Kapitel Titel	Bezeichnung	Pos	Gesamt- kosten	finanziert bis 2024	2025	2026	2027	2028	2029	Rest ab 2030	Ø Index in %	BPU / EU / erster Ansatz	Prognose Fertigstellung	fiktive Gesamt- kosten inkl. Index
3703	Gemeinschaftsschulen													
71435	10K10, Wolfgang-Amadeus-Mozart-Schule: Sanierung Schulhof und Außenanlagen; 12627, Cottbuser Straße 23/ Kastanienallee 57	2113	3.190	0	0	0	0	690	1.500	1.000	8,10%	2028	2029	4.030
71469	10K10, Wolfgang-Amadeus-Mozart-Schule: Sanierung MUR; 12627, Senftenberger Straße 34	2112	2.400	0	400	0	0	0	400	1.600				
71521	10K13, ISS Mahlsdorf: Sanierung und Umbau für Schulsozialarbeit und Quartiersschulansatz in einem Denkmalobjekt; An der Schule 83-89, 12623 (ehemals Scheune)	2112	2.500	---	---	---	---	---	---	---	8,10%	2030		3.690
81209	Investive IKT-Lehrmittel und -Unterrichtsmaterialien in Schulen	213			40	0	0	0	0					
71339	10K10, Wolfgang-Amadeus-Mozart-Schule: Neubau Sport- und Spielanlage; 12627, Cottbuser Str. 21	2112	4.000	---	---	---	---	---	---	---	8,10%	2030		5.905
71465	10K12, Gretel-Bergmann-Gemeinschaftsschule: Sanierung der Schulfreiflächen und Herstellung Außenanlagen 12687, Liebensteiner Str. 24	2112	1.082	0	0	0	0	0	1.082	0	8,10%	2029	2029	1.478
3704	Gymnasien													
71306	10Y11, Melanchthon-Gymnasium: Neubau eines Sportfunktionsgebäudes / Sanierung der Sportanlage; 12627, Lichtenhainer Str. 16	2112	4.880	1.824	1.000	628	0	0	0	1.428				
71337	10Y08, Satre-Gymnasium: Herrichtung Klassenräume, Rückbau Hörsäle und SHM Wohnung; 12627, Kyritzer Straße 103	2112	1.000	0	300	0	0	300	700	-300				
71438	10Y01, Tagore-Gymnasium: Sanierung Schulhof; 12679, Landsberger Allee 467 B/C	2112	610	0	0	0	0	610	0	0	8,10%	2028	2028	771
71463	10Y08, Sartre-Gymnasium: Sanierung Sportanlage, Kunstrasenplatz nebst Nebenanlagen; 12627, Kyritzer Straße 90	2113	2.860	0	0	0	286	1.000	1.574	0				
71470	10Y01, Tagore-Gymnasium: Herrichtung Sport-, Außenanlagen und Einfriedung nach Errichtung MEB 22 mit Mensa; 12679, Landsberger Allee 467 B/C	2113	3.047	0	200	0	0	0	0	2.847				
71473	10Y03, Wilhelm-von-Siemens-Gymnasium: Sanierung Kunstrasenplatz nebst Nebenanlagen; 12679, Allee der Kosmonauten 136	2113	4.800	0	0	0	0	1.000	2.000	1.800	8,10%	2028	2032	6.063
71475	10Y11, Melanchthon-Gymnasium: Sanierung Kunstrasenplatz nebst Nebenanlagen; 12627, Lichtenhainer Straße 16	2113	850	0	0	0	0	850	0	0	8,10%	2028	2028	1.074
81279	Geräte, technische Einrichtungen, Ausstattungen	213			1.690	63	15	0	0					
3705	Sonderpädagogische Förderzentren													
71476	10S08, Schule am Mummelsoll: Herrichtung der Außenanlagen und Einfriedung nach Errichtung MEB; 12627, Eilenburger Straße 4	2113	1.770	0	400	400	570	400	0	0				
71477	10S08, Schule am Mummelsoll: Sanierung Schulgebäude; 12627, Eilenburger Straße 2-4	2112	4.210	0	500	0	400	2.200	1.610	-500				
3715	Sportförderung													
70219	Neubau eines Sportfunktionsgebäudes und 4 Tennisanlagen; Frankenholzer Weg nördlich Dingolfinger Straße	2112	6.880	---	---	---	---	---	---	---	8,10%	2034		13.868
81259	Geräte, technische Einrichtungen, Ausstattungen für die verfahrensabhängige IKT	213			20	20	20	0	0					
71340	Sanierung Schul- und Sportjugendclub Marzahn, Franz-Stenzer-Str. 39	2112	4.000	0	0	0	0	0	500	3.500	8,10%	2029	2033	5.462
71341	Schaffung zusätzlicher Umkleide- und Sanitärräume am Standort Sportanlage: Walter-Felsenstein-Str. 16	2112	5.000	0	0	0	0	0	500	4.500	8,10%	2029	2033	6.828
Einzelplan 37 Summe					25.904	27.642	22.092	50.105	50.992					

Kapitel Titel	Bezeichnung	Pos	Gesamt- kosten	finanziert bis 2024	2025	2026	2027	2028	2029	Rest ab 2030	Ø Index in %	BPU / EU / erster Ansatz	Prognose Fertigstellung	fiktive Gesamt- kosten inkl. Index
	Straßen- und Grünflächenamt													
3800	Tiefbau und Straßenverwaltung													
72511	Neubau der kompletten Dahlwitzer Straße sowie der Landsberger Straße von Dahlwitzer Straße bis Stralsunder Straße	2113	11.651	0	0	0	0	1.000	2.000	8.651	7,30%	2028	2032	14.393
72512	Neubau der Köpenicker Straße von Gartenstraße bis Bezirksgrenze Treptow-Köpenick	2113	27.092	---	---	---	---	---	---	---	7,30%	2033		47.603
72585	Neubau Landsberger Allee zwischen Allee der Kosmonauten und Kiebitzgrund	2113	16.500	0	2.000	6.361	5.746	1.000	0	1.393				
72586	Neubau Hellersdorfer Straße Straße zwischen Alte Hellersdorfer Straße und Kastanienallee	2113	7.014	0	0	0	0	0	1.000	6.014	7,30%	2029	2033	9.297
72587	Neubau der Lemkestraße von Kieler Straße bis Donizettstraße	2113	4.844	1.382	1.637	719	858	527	0	-279				
72588	Neubau der Chemnitzer Straße von Alt Kaulsdorf bis Mosbacher Straße	2113	13.158	---	---	---	---	---	---	---	7,30%	2033		23.120
72596	Ersatzbau der Eisenacher Straße von Blumberger Damm bis Gothaer Straße	2113	7.300	2.936	3.032	2.543	0	0	0	-1.211				
72597	Neubau der Heinrich-Grüber-Straße von Gutenbergstraße bis Finkelsteinstraße	2113	9.950	---	---	---	---	---	---	---	7,30%	2033		17.483
72598	Neubau der Oberfeldstraße von Elisabethstraße bis Bahnübergang Biesdorf	2113	6.018	---	---	---	---	---	---	---	7,30%	2033		10.574
72599	Neubau der Cecilienstraße vom Blumberger Damm bis Hellersdorfer Straße	2113	19.100	0	0	0	0	1.000	1.500	16.600	7,30%	2028	2032	23.596
72600	Neubau der Schwabenallee von Zimmermannstraße bis Habichtshorst	2113	6.691	---	---	---	---	---	---	---	7,30%	2033		11.757
73811	Denkmalgerechte Erneuerung der Dorfstraße Kaulsdorf	2113	1.514	0	0	0	0	500	814	200	7,30%	2028	2029	1.870
73819	Neubau leichter Straßenbefestigungen im gesamten Siedlungsgebiet Biesenhorst	2113	2.000	300	200	500	490	510	0	0				
73820	Neubau des Watweg von Nr. 44 bis Hadubrundstraße	2113	4.185	0	0	0	0	500	1.000	2.685	7,30%	2028	2032	5.170
73821	Umgestaltung der Erschließung Allee der Kosmonauten 73 / 75	2113	820	0	0	0	0	0	450	370	7,30%	2029	2030	1.087
73823	Neubau Verkehrsfläche - Anschluss Brebacher Weg/Altentreptower Straße	2113	500	0	500	0	0	0	0	0				
73824	10G25, Grundschule am Schleipfuhl: Herstellung Gehwegüberfahrten, Bordabsenkungen für Errichtung HOMEB; 12627, Hermsdorfer Straße 27	2113	30	0	30	0	0	0	0	0				
73825	10G36, Grundschule am Naumburger Ring: Herstellung Gehwegüberfahrten, Bordabsenkungen für Errichtung Container; 12627, Louis-Lewin-Str. (Nord)	2113	50	0	50	0	0	0	0	0				
73826	10Gn01, Grundschule Elsenstraße mit Sporthalle: Herstellung Gehwegüberfahrten, Bordabsenkungen; 12623, Elsenstraße 7, 9	2113	50	0	50	0	0	0	0	0				
73827	10Gn05, Grundschule: Herstellung Gehwegüberfahrt, Bordabsenkung für Errichtung HoComp mit Sporthalle; 12685, Bruno-Baum-Straße	2113	150	0	25	150	0	0	0	-25				
73828	10Gn10, Grundschule: Herstellung Gehwegüberfahrt, Bordabsenkung für Errichtung HoComp mit Sporthalle; 12685, Haltener Straße 22	2113	25	0	0	25	0	0	0	0				
73829	10Kn04, ISS: Herstellung Gehwege für Neubau; 12683, Garzauer Straße 30	2113	760	0	0	760	0	0	0	0				
73830	10Kn07, ISS: Herstellung Gehwegüberfahrt, Bordabsenkung für Errichtung HoComp mit Sporthalle; 12623, Bisamstraße / Landsberger Straße	2113	25	0	25	0	0	0	0	0				
73831	10Yn02, Gymnasium: Herstellung Gehwege für Neubau Gymnasium; 12619, Erich-Kästner-Straße 52,	2113	177	0	177	0	0	0	0	0				
73832	Sporthalle Peter-Huchel-Straße; Herstellung Gehwegüberfahrt, Bordabsenkung für Errichtung Behindertenstellplatz; 12619, Peter-Huchel-Str. 33	2113	25	0	0	0	0	0	25	0	7,30%	2029	2029	33
73833	10Knn, ISS Auerbacher Ring: Herstellung Gehwegüberfahrten, Bordabsenkungen für Errichtung HoComp; 12619, Auerbacher Ring	2113	150	0	0	0	150	0	0	0				

Kapitel Titel	Bezeichnung	Pos	Gesamt- kosten	finanziert bis 2024	2025	2026	2027	2028	2029	Rest ab 2030	Ø Index in %	BPU / EU / erster Ansatz	Prognose Fertigstellung	fiktive Gesamt- kosten inkl. Index
73835	10Gn10, Grundschule: Herstellung Gehwegüberfahrten, Bordabsenkungen etc. nach Errichtung eines DFK 2.0 ("Das Fliegende Klassenzimmer") ; 12681, Südl. Bitterfelder Str. / Otto-Rosenberg-Str.	2113	125	0	0	0	0	125	0	0	7,30%	2028	2028	154
81179	Fahrzeuge	213			61	100	100	0	0					
81259	Geräte, technische Einrichtungen, Ausstattungen für die verfahrensabhängige IKT	213			40	20	20	0	0					
82264	Kauf von unbebauten Grundstücken für das Verwaltungs- und das Stiftungsvermögen	212	2.000	0	8	15	15	15	2.015	-68				
3810	Grün- und Freiflächen													
71633	Sanierung Wasserspielplatz Clara-Zetkin-Park II	2112	476	0	0	0	0	476	0	0	7,70%	2028	2028	595
71634	Sanierung Spielanlage Hain der Freundschaft + Verlagerung Plansche	2112	952	0	0	0	0	0	952	0	7,70%	2029	2029	1.281
71636	Neuanlage Durlacher Platz mit Spielplatz	2112	1.789	0	0	0	0	400	400	989	7,70%	2028	2029	2.235
71639	Sanierung Spielanlage Rebhuhnweg	2112	511	0	0	0	0	511	0	0	7,70%	2028	2028	638
71640	Sanierung und Erweiterung Spielanlage Waldowpark	2112	446	0	0	0	0	446	0	0	7,70%	2028	2028	557
71641	Durchwegung Landsberger Straße bis Straße an der Schule (B-Plan XXIII-4b)	2112	1.823	0	0	0	0	400	1.423	0	7,70%	2028	2028	2.277
71645	Sanierung Wege Ahrensfelder Höhe	2112	1.239	0	0	0	0	239	500	500	7,70%	2028	2029	1.548
71646	Sanierung Wege und Plateau Biesdorfer Höhe	2112	1.684	0	200	200	400	500	384	0				
71651	Sanierung Gehrenseestraße	2112	3.437	---	---	---	---	---	---	---	7,70%	2032		5.777
71653	Sanierung Schlossteich Biesdorf	2112	2.707	0	0	0	0	350	1.000	1.357	7,70%	2028	2032	3.382
71655	Gutspark Mahlsdorf, Herstellung Brunnen	2112	357	---	---	---	---	---	---	---	7,70%	2030		517
71656	Sanierung und Neuanlage Spielplatz Cecilienstraße	2112	803	0	0	0	0	150	653	0	7,70%	2028	2028	1.003
71657	Beleuchtungsanlage Bürgerpark Marzahn	2112	250	0	0	0	0	0	250	0	7,70%	2029	2029	336
71660	Sanierung Brunnen Clara-Zetkin-Platz	2112	250	0	0	0	0	0	250	0	7,70%	2029	2029	336
71666	Sanierung Gärtnerstützpunkt Walter-Felsenstein-Str.	2112	1.200	---	---	---	---	---	---	---	7,70%	2030		1.739
71667	Erneuerung Wegesystem Friedhof Marzahn 2. BA	2112	600	0	0	0	0	0	100	500	7,70%	2029	2030	807
71668	Erneuerung Wegesystem Friedhof Biesdorf 2. BA	2112	600	---	---	---	---	---	---	---	7,70%	2030		869
81179	Fahrzeuge	213			410	320	450	0	0					
81259	Geräte, technische Einrichtungen, Ausstattungen für die verfahrensabhängige IKT	213			17	25	25	0	0					
81279	Geräte, technische Einrichtungen, Ausstattungen	213			84	150	75	0	0					
82164	Kauf von Grundstücken für das Verwaltungs- und das Stiftungsvermögen	212			1	1	1	0	0					
71658	Sanierung Richtkrone	2112	250	0	0	0	0	0	250	0	7,70%	2029	2029	336
71659	Sanierung Brunnen Marchwitza Str.	2112	250	0	0	0	0	0	250	0	7,70%	2029	2029	336
71661	Sanierung Lindenbrunnen Ringkolonaden	2112	350	---	---	---	---	---	---	---	7,70%	2030		507
71662	Wegeneubau Springpfuhlpark	2112	500	0	0	0	0	0	500	0	7,70%	2029	2029	673
71663	Wegeneubau Schlosspark Biesdorf	2112	500	0	0	0	0	0	500	0	7,70%	2029	2029	673
71664	Sanierung Gärtnerstützpunkt Jenaer Str. 39	2112	1.200	0	0	0	0	0	200	1.000	7,70%	2029	2030	1.615
71665	Sanierung Gärtnerstützpunkt Märkische Allee	2112	1.200	0	0	0	0	0	200	1.000	7,70%	2029	2030	1.615
70126	Neubau einer Wildvogelstation mit Gärtnerstützpunkt	2112	5.800	0	0	935	1.715	2.500	300	350				
3820	Friedhöfe													
71507	Neubau der Personalunterkunft Friedhof Marzahn	2112	3.600	456	400	900	0	0	0	1.844				
71647	Friedhof Biesdorf - Erneuerung Wasseranlage 1. BA	2112	892	0	0	0	0	192	700	0	7,70%	2028	2028	1.114
71648	Erneuerung Wegesystem Friedhof Biesdorf in Abschnitten, hier 1. BA	2112	541	0	0	0	0	91	450	0	7,70%	2028	2028	676
71649	Erneuerung Wegesystem Parkfriedhof Marzahn in Abschnitten, hier 1. BA	2112	541	0	0	0	0	91	450	0	7,70%	2028	2028	676

Kapitel Titel	Bezeichnung	Pos	Gesamt- kosten	finanziert bis 2024	2025	2026	2027	2028	2029	Rest ab 2030	Ø Index in %	BPU / EU / erster Ansatz	Prognose Fertigstellung	fiktive Gesamt- kosten inkl. Index
81179	Fahrzeuge	213			80	50	120	0	0					
81279	Geräte, technische Einrichtungen, Ausstattungen	213			0	75	0	0	0					
Einzelplan 38 Summe					9.027	13.849	10.165	11.523	18.516					
Amt für Soziales														
3911	Leistungen nach SGB XII und LPfGG außerhalb von Einrichtungen													
86321	Darlehen nach dem 4. Kapitel SGB XII	2321			176	170	175	180	185					
86322	Darlehen nach dem SGB XII (ohne 4. Kapitel) und AsylbLG	2321			103	220	230	240	250					
3912	Leistungen nach SGB XII und LPfGG in Einrichtungen													
86321	Darlehen nach dem 4. Kapitel SGB XII	2321			11	11	11	11	11					
86322	Darlehen nach dem SGB XII (ohne 4. Kapitel) und AsylbLG	2321			60	150	160	170	180					
3915	Leistungen für Menschen mit Behinderungen													
86320	Darlehen nach dem SGB IX	2321			1	15	15	15	15					
86321	Darlehen nach dem 4. Kapitel SGB XII	2321			29	35	37	39	41					
86322	Darlehen nach dem SGB XII (ohne 4. Kapitel) und AsylbLG	2321			12	20	21	22	23					
3960	Leistungen nach SGB II - Kommunale Träger -													
86319	Darlehen an Leistungsberechtigte nach SGB II	2321			2.326	2.100	2.150	2.200	2.250					
3995	Leistungen nach Asylbewerberleistungsgesetz													
86322	Darlehen nach dem SGB XII (ohne 4. Kapitel) und AsylbLG	2321			40	40	45	50	55					
Einzelplan 39 Summe					2.758	2.761	2.844	2.927	3.010					
Jugendamt														
4000	Jugend													
81259	Geräte, technische Einrichtungen, Ausstattungen für die verfahrensabhängige IKT	213			12	12	12	0	0					
4011	Einrichtungen der Jugendarbeit													
71504	Neubau einer Jugendfreizeiteinrichtung, Landsberger Straße	2112	5.000	0	1.500	0	0	0	0	3.500				
71524	JFE "Anna Landsberger": energetische Sanierung; 12685, Prötzeler Ring 13	2112	1.075	0	0	0	0	1.075	0	0	8,10%	2028	2028	1.358
71525	1. Option Sanierung JFE Nische Louis-Lewin-Str. 40 (2. Option Abriss und Neubau JFE)	2112	1.395	---	---	---	---	---	---	---	8,10%	2030		2.059
71530	Haus Sonneneck, energetische Sanierung	2112	3.700	0	0	0	0	700	1.500	1.500	8,10%	2028	2032	4.674
71669	Freiflächensanierung und Herstellung Barrierefreiheit Mehrgenerationenhaus Allee der Kosmonauten 77/79	2112	1.482	0	0	0	0	0	741	741	7,70%	2029	2030	1.994
71670	Freiflächensanierung und Herstellung Barrierefreiheit ASP Ahrensfelder Chaussee 26	2112	2.072	0	0	0	0	0	1.036	1.036	7,70%	2029	2033	2.788
81279	Geräte, technische Einrichtungen, Ausstattungen	213			0	100	100	0	0					
71526	Jugendeinrichtung Märkische Allee 414, Schallschutzmaßnahmen	2112	1.300	---	---	---	---	---	---	---	8,10%	2033		2.424
71527	Neubau JFE Parler Str.	2112	5.500	---	---	---	---	---	---	---	8,10%	2033		10.256
71671	Freiflächensanierung und Herstellung Barrierefreiheit, JFE Treibhaus, Allee der Kosmonauten 170	2112	1.522	0	0	0	0	0	761	761	7,70%	2029	2030	2.048
70125	Neubau einer Jugendfreizeiteinrichtung, Landsberger Straße	222	5.700	178	0	2.700	2.300	700	0	-178				
4015	Leistungen für Menschen mit Behinderungen													
86322	Darlehen nach dem SGB XII (ohne 4. Kapitel) und AsylbLG	2321			2	2	2	2	2					

Kapitel Titel	Bezeichnung	Pos	Gesamt- kosten	finanziert bis 2024	2025	2026	2027	2028	2029	Rest ab 2030	Ø Index in %	BPU / EU / erster Ansatz	Prognose Fertigstellung	fiktive Gesamt- kosten inkl. Index
4021	Kindertagesbetreuung													
71528	Kita Garzauer Str. 31, Fenster-, Balkonsanierung	2112	2.130	0	0	0	0	400	800	930	8,10%	2028	2029	2.691
71529	Sanierung Kita Liebensteiner Str. 20	2112	5.500	---	---	---	---	---	---	---	8,10%	2030		8.119
Einzelplan 40 Summe					1.514	2.814	2.414	2.877	4.840					
	Gesundheitsamt													
4100	Gesundheit und Jugendgesundheitsdienst													
81279	Geräte, technische Einrichtungen, Ausstattungen	213			20	20	20	0	0					
4181	Überregionale Gesundheitsaufgaben													
81279	Geräte, technische Einrichtungen, Ausstattungen	213			10	20	20	0	0					
Einzelplan 41 Summe					30	40	40	0	0					
	Stadtentwicklungsamt													
4200	Stadtentwicklung und Quartiersmanagement													
81259	Geräte, technische Einrichtungen, Ausstattungen für die verfahrensabhängige IKT	213			25	5	5	0	0					
89339	Städtebauliche Einzelmaßnahmen	222			26	0	0	0	0					
4201	Bau- und Wohnungsaufsicht													
81259	Geräte, technische Einrichtungen, Ausstattungen für die verfahrensabhängige IKT	213			7	22	17	0	0					
4202	Vermessung													
81179	Fahrzeuge	213			10	80	80	0	0					
81259	Geräte, technische Einrichtungen, Ausstattungen für die verfahrensabhängige IKT	213			75	105	70	0	0					
Einzelplan 42 Summe					143	212	172	0	0					
	Umwelt- und Naturschutzamt													
4300	Umwelt- und Naturschutz													
81179	Fahrzeuge	213			0	45	45	0	0					
81259	Geräte, technische Einrichtungen, Ausstattungen für die verfahrensabhängige IKT	213			10	10	10	0	0					
Einzelplan 43 Summe					10	55	55	0	0					
	Allgemeine Finanzangelegenheiten													
4500	Allgemeine Finanzangelegenheiten													
71901	Pauschale Zuweisungen für Investitionen	2112			105	180	317	100	100					
71903	Pauschale Minderausgaben für Bauinvestitionen	2112			-5.678	0	0	-31.332	-48.942					
81178	Neue Beschaffungen mit Gesamtkosten bis zu 250.000 €	213			0	0	0	1.329	1.093					
Einzelplan 45 Summe					-5.573	180	317	-29.903	-47.749					
Bezirk Marzahn-Hellersdorf gesamt					36.112	51.846	43.719	42.924	31.559					

Kapitel Titel	Bezeichnung	Pos	Gesamt- kosten	finanziert bis 2024	2025	2026	2027	2028	2029	Rest ab 2030	Ø Index in %	BPU / EU / erster Ansatz	Prognose Fertigstellung	fiktive Gesamt- kosten inkl. Index
Bezirk Lichtenberg														
Bezirksamt - Politisch-Administrativer Bereich -														
3304	Serviceeinheit Personal													
86379	Darlehen für Rechtsverteidigung	2321			1	1	1	0	0					
3305	Serviceeinheit Finanzen													
81279	Geräte, technische Einrichtungen, Ausstattungen	213			200	0	0	0	0					
3306	Serviceeinheit Facility Management													
71506	Denkmalgerechte Sanierung der Fassade und Fenster Rathaus Lichtenberg, Möllendorffstraße 6, 10367 Berlin	2112	3.011	2.069	0					942				
Einzelplan 33 Summe					201	1	1	0	0					
Ordnungsamt														
3481	Regionalisierte Ordnungsaufgaben													
81179	Fahrzeuge	213			90	85	0	0	0					
Einzelplan 34 Summe					90	85	0	0	0					
Amt für Weiterbildung und Kultur														
3620	Musikschulen													
81208	Investive Lehrmittel und Unterrichtsmaterialien in Schulen	213			15	15	15	0	0					
Einzelplan 36 Summe					15	15	15	0	0					
Schul- und Sportamt														
3701	Grundschulen													
70101	11G12, Lew-Tolstoi-Schule: Erweiterung eines Grundschulgebäudes, Neubau einer Sporthalle und Sanierung der Außenanlagen; 10318, Römerweg 120	2112	18.400	17.466	440	0	0	0	0	494				
70200	11G01, Sonnenuhr-Schule: Sanierung Schulgebäude, Sporthalle, Freianlagen; 10369, Franz-Jacob-Straße 33	2112	10.272	0	0	0	0	2.000	3.000	5.272	8,10%	2028	2032	12.976
70201	11G02, Schule am Roederplatz: Sanierung Schulgebäude, Freianlagen; 10367, Bernhard-Bästlein-Straße 22	2112	10.111	---	---	---	---	---	---	---	8,10%	2031		16.134
70205	11G08, Robinson-Schule: Sanierung Schulgebäude, Sporthalle und Freianlagen; 10317, Wönnichstraße 7	2112	9.860	---	---	---	---	---	---	---	8,10%	2033		18.386
70206	11G09, Bürgermeister-Ziethen-Schule: Sanierung Schulgebäude und Freianlagen; 10315, Massower Straße 39	2112	19.129	---	---	---	---	---	---	---	8,10%	2033		35.670
70208	11G14, Richard-Wagner-Schule: Sanierung Schulgebäude, Freianlagen; 10318, Ehrenfelsstraße 36	2112	10.362	---	---	---	---	---	---	---	8,10%	2033		19.322
70213	11G25, Schule am Wäldchen: Sanierung Schulgebäude und Freianlagen; 13051, Wustrower Straße 28	2112	13.394	0	0	0	0	0	2.000	11.394	8,10%	2029	2033	18.290
70215	11G29, Filiale Matibi-Schule: Sanierung Schulgebäude, Sporthalle und Freianlagen; 13059, Straße 3 Nr. 21	2112	19.719	---	---	---	---	---	---	---	8,10%	2033		36.770
70216	11G10, Schule im Ostseekarree: Sanierung Schulgebäude und Freianlagen; 13051, Barther Str. 27	2112	7.599	---	---	---	---	---	---	---	8,10%	2032		13.108
70218	11G16, Schule an der Victoriastadt: Sanierung Schulgebäude; 10318, Nöldnerstraße 44	2112	11.861	---	---	---	---	---	---	---	8,10%	2032		20.460
70630	11XD01, Grundschule Ausweichfläche: Drehscheibe; 13051, Wustrower Str. 22, 24	2112	27.128	7.084	2.668	16.254	0	0	0	1.122				
71500	Gartenarbeitsschule: Sanierung bzw. Neubau der GAS, Trautener Str. 40, 10318 Berlin	2112	3.290	0	0	500	2.300	490	0	0				
				141										

Kapitel Titel	Bezeichnung	Pos	Gesamt- kosten	finanziert bis 2024	2025	2026	2027	2028	2029	Rest ab 2030	Ø Index in %	BPU / EU / erster Ansatz	Prognose Fertigstellung	fiktive Gesamt- kosten inkl. Index
81208	Investive Lehrmittel und Unterrichtsmaterialien in Schulen	213			1	1	1	0	0					
81209	Investive IKT-Lehrmittel und -Unterrichtsmaterialien in Schulen	213			80	40	40	0	0					
81279	Geräte, technische Einrichtungen, Ausstattungen	213			60	84	78	0	0					
82264	Kauf von unbebauten Grundstücken für das Verwaltungs- und das Stiftungsvermögen	212			1	10.000	0	0	0					
70650	11G16, Schule an der Victoriastadt, Ausweichcontainer für Sanierung Schulgebäude; 10318, Nöldnerstraße 44	2112	2.500	0	0	0	0	2.500	0	0	8,10%	2028	2028	3.158
3702	Sekundarschulen													
70101	11K14, 14. Integrierte Sekundarschule: Neubau eines Schulgebäudes, Sporthalle und Außenanlagen; 13057, Wartiner Str. 1-3	2112	44.780	44.306	0	29	0	0	0	445				
70108	11K04, Gutenberg-Schule: Erweiterung, Ersatzbau inkl. Sanierung und Neubau Sporthallen am Gesamtstandort Sandinostraße; 13055, Sandinostr. 8, 10	2112	120.580	4.197	15.000	20.579	14.580	24.000	22.000	20.224				
70200	11K01, Alexander-Puschkin-Schule: Sanierung Schulgebäude und Freianlagen; 10315, Massower Straße 37	2112	17.577	---	---	---	---	---	---	---	8,10%	2033		32.776
70202	11K02, Mildred-Harnack-Schule: Sanierung Schulgebäude Haus 1 und Freianlagen; 10365, Schulze-Boysen-Straße 12-20	2112	18.850	5.677	8.500	4.371	0	0	0	302				
70205	11K07, Vincent-van-Gogh-Schule: Sanierung Schulgebäude, Sporthallen und Freianlagen; 13051, Wustrower Straße 26	2112	22.043	---	---	---	---	---	---	---	8,10%	2031		35.174
70206	11K08, Schule am Tierpark: Sanierung Schulgebäude, Sporthalle und Freianlagen; 10319, Sewanstraße 223	2112	11.130	0	3.000	2.806	3.431	1.130	0	763				
70207	11K09, Philipp-Reis-Schule: Sanierung Schulgebäude (Nr. 14 nur Aufzug), Sporthalle und Freianlagen; 13055, Werneuchner Str. 14/15	2112	11.995	---	---	---	---	---	---	---	8,10%	2033		22.367
70208	11K11, Paul-Schmidt-Schule: Sanierung Schulgebäude und Freianlagen; 13053, Malchower Weg 54	2112	13.565	---	---	---	---	---	---	---	8,10%	2033		25.294
70630	11XD02, ISS Ausweichfläche: Drehscheibe; 10367, Bernhard-Bästlein-Straße 56	2112	27.000	54	12.500	2.756	9.434	500	0	1.756				
81208	Investive Lehrmittel und Unterrichtsmaterialien in Schulen	213			1	1	1	0	0					
81209	Investive IKT-Lehrmittel und -Unterrichtsmaterialien in Schulen	213			20	154	30	0	0					
81279	Geräte, technische Einrichtungen, Ausstattungen	213			60	841	176	0	0					
70650	11K02, Mildred-Harnack-Schule: Ausweichcontainer für Auslagerung während Sanierung; 10365, Schulze-Boysen-Straße 12-21	2112	3.500	---	---	---	---	---	---	---	8,10%	2033		6.526
70209	11K02, Mildred-Harnack-Schule: Sanierung Schulgebäude Haus 2; 10365, Schulze-Boysen-Straße 12-20	2112	10.007	---	---	---	---	---	---	---		2033		10.007
3703	Gemeinschaftsschulen													
70200	11K10, Grüner Campus Malchow: Sanierung Schulgebäude, Sporthalle und Freianlagen; 13051, Malchower Chaussee 2	2112	12.434	---	---	---	---	---	---	---	8,10%	2030		18.354
70201	11K10, Filiale Grüner Campus Malchow: Sanierung Schulgebäude und Freianlagen; 13051, Doberaner Straße 53-58	2112	27.004	---	---	---	---	---	---	---	8,10%	2033		50.354
81208	Investive Lehrmittel und Unterrichtsmaterialien in Schulen	213			1	1	1	0	0					
81209	Investive IKT-Lehrmittel und -Unterrichtsmaterialien in Schulen	213			10	20	20	0	0					
81279	Geräte, technische Einrichtungen, Ausstattungen	213			50	50	50	0	0					
82264	Kauf von unbebauten Grundstücken für das Verwaltungs- und das Stiftungsvermögen	212			1	0	0	0	0					

Kapitel Titel	Bezeichnung	Pos	Gesamt- kosten	finanziert bis 2024	2025	2026	2027	2028	2029	Rest ab 2030	Ø Index in %	BPU / EU / erster Ansatz	Prognose Fertigstellung	fiktive Gesamt- kosten inkl. Index
3704	Gymnasien													
70200	11Y05, Hans-und-Hilde-Coppi-Schule: Sanierung Schulgebäude; 10318, Römerweg 30/32	2112	21.421	0	0	935	4.667	6.000	5.766	4.053				
70201	11Y10, Manfred-von-Ardenne-Gymnasium: Sanierung Schulgebäude, Sporthalle und Freianlagen; 13055, Werneuchner Str. 27	2112	18.149	---	---	---	---	---	---	---	8,10%	2033		33.842
70202	11Y11, Immanuel-Kant-Gymnasium: Sanierung Schulgebäude; 10317, Lückstraße 63	2112	10.174	---	---	---	---	---	---	---	8,10%	2033		18.971
70630	11XD03, Gym Ausweichfläche: Drehscheibe; 13051, Am Berl 23	2112	15.072	0	0	0	858	7.000	7.072	142				
81208	Investive Lehrmittel und Unterrichtsmaterialien in Schulen	213			1	1	1	0	0					
81209	Investive IKT-Lehrmittel und -Unterrichtsmaterialien in Schulen	213			20	30	30	0	0					
81279	Geräte, technische Einrichtungen, Ausstattungen	213			20	126	20	0	0					
3705	Sonderpädagogische Förderzentren													
70200	11S02, Schule am Fennpfuhl: Sanierung Schulgebäude, Sporthalle und Freianlagen; 10369; Alfred-Jung-Straße 19	2112	8.227	---	---	---	---	---	---	---	8,10%	2033		15.341
71508	Anbau Sporthalle, Rhinstr. 127 A	2112	1.600	43	800	0	0	0	0	757				
81208	Investive Lehrmittel und Unterrichtsmaterialien in Schulen	213			1	1	1	0	0					
81209	Investive IKT-Lehrmittel und -Unterrichtsmaterialien in Schulen	213			10	20	20	0	0					
81279	Geräte, technische Einrichtungen, Ausstattungen	213			15	15	15	0	0					
3715	Sportförderung													
71600	Erneuerung der Teilfläche Skater, Weißenseer Weg 100	2112	473	353	0	0	0	0	0	120				
Einzelplan 37 Summe					43.260	59.615	35.754	43.620	39.838					
	Straßen- und Grünflächenamt													
3800	Tiefbau und Straßenverwaltung													
73800	Grundhafter Ausbau der Treskowallee von der Waldowallee bis nach der Marksburgstraße	2113	2.500	1.106	0	0	0	0	0	1.394				
73802	Herstellung eines Gehwegs an der Straße 3 in Wartenberg	2113	950	253	0	0	0	0	0	697				
73803	Umbau und Sanierung der Schlichtallee	2113	2.500	0	1.400	600	500	0	0	0				
73806	Neubau Rheinpfalzallee zw. Treskowallee und J.-Zoschke-Straße	2113	1.000	0	680	0	0	0	0	320				
73807	Instandsetzung der Landsberger Allee zw. Vulkanstraße und Weißenseer Weg	2113	1.200	0	400	0	0	0	0	800				
73808	Getrennter Geh- und Radweg in der Falkenberger Chaussee-Dorfstraße zw. Welsestraße und Dorfstraße	2113	950	72	400	0	0	0	0	478				
73820	Verkehrsanbindung als Begleitmaßnahme zum senatsfinanzierten Schulprojekt "Neubau der Schule (ISS/Gymnasium) Allee der Kosmonauten 20-22" durch die HOWOGE	2113	459	563	0	0	0	0	0	-104				
73821	Verkehrsanbindung als Begleitmaßnahme zum senatsfinanzierten Schulprojekt "Neubau der Schule (ISS/Gymnasium) Am Breiten Luch" durch die HOWOGE	2113	350	2	0	0	0	0	0	348				
73822	Verkehrsanbindung als Begleitmaßnahme zum senatsfinanzierten Schulprojekt "Neubau der Grundschule Ausweichfläche: Drehscheibe, Wustrower Str. 22"	2113	263	0	0	0	0	0	0	263				
73823	Verkehrsanbindung als Begleitmaßnahme zum senatsfinanzierten Schulprojekt "Neubau der ISS Ausweichfläche: Drehscheibe, Bernhard-Bästlein-Str. 56"	2113	300	0	0	300	0	0	0	0				
73824	Verkehrsanbindung als Begleitmaßnahme zum senatsfinanzierten Schulprojekt "Neubau der Holzmodulschule, Römerweg 39, Treskowallee 8"	2113	300	0	0	300	0	0	0	0				
73825	Verkehrsanbindung als Begleitmaßnahme zum senatsfinanzierten Schulprojekt "Neubau der Holzmodulschule, Rosenfelder Ring"	2113	300	0	0	0	300	0	0	0				

Kapitel Titel	Bezeichnung	Pos	Gesamt- kosten	finanziert bis 2024	2025	2026	2027	2028	2029	Rest ab 2030	Ø Index in %	BPU / EU / erster Ansatz	Prognose Fertigstellung	fiktive Gesamt- kosten inkl. Index
73826	Verkehrsanbindung als Begleitmaßnahme zum senatsfinanzierten Schulprojekt "Neubau der Holzmodulschule, Rheinpfalzallee 83-93"	2113	850	0	0	350	500	0	0	0	7,30%	2028	2028	618
73827	Verkehrsanbindung als Begleitmaßnahme zum senatsfinanzierten Schulprojekt "Gym Ausweichfläche: Drehscheibe, Am Berl 23"	2113	500	0	0	0	0	500	0	0				
73828	Verkehrsanbindung als Begleitmaßnahme zum senatsfinanzierten Schulprojekt "Hohenschönhauser Straße" - B-Plan 11-168	2113	800	0	0	0	500	300	0	0				
73829	Verkehrsanbindung als Begleitmaßnahme zum senatsfinanzierten Schulprojekt "Wollenberger Straße" - B-Plan 11-165	2113	550	0	0	0	200	350	0	0				
82164	Kauf von bebauten Grundstücken für das Verwaltungs- und das Stiftungsvermögen	212			60	80	80	0	0					
3810	Grün- und Freiflächen													
71503	Neubau einer Revierunterkunft in der Liepnitzstraße 33 für das Revier Süd	2112	2.000	33	900	0	0	0	0	1.067				
71600	Seewasserfilter Obersee - Errichtung eines stationären Klärschlammbeckens i.V.m. der Errichtung einer stationären Scheibenfilteranlage	2112	530	21	0	0	0	0	0	509				
71601	Neubau einer Revierunterkunft aus Containern in der Liepnitzstraße 33 für das Revier Süd	2112	300	0	0	0	0	0	0	300				
71603	Grünanlage und Spielplatz Wilhelm-Guddorf-Str. 20-32/Schulze-Boysen-Straße	2112	1.050	660	0	0	0	0	0	390				
71604	Spielplatz hinter Passower Str. 35 (LSG Falkenberger Krugwiesen)	2112	460	96	0	0	0	0	0	364				
71607	Wegesanierung des Bolleufers entlang der Rummelsburger Bucht	2112	900	0	0	0	0	0	0	900				
71615	Neugestaltung der Grünanlage am Betriebsbahnhof Rummelsburg	2112	1.540	1.337	0	0	0	0	0	203				
71619	Neugestaltung sowjet. Ehrenmal Küstriner Str.	2112	720	304	0	0	0	0	0	416				
71620	Neugestaltung Spielplatz Falkenberg	2112	590	0	0	0	0	0	0	590				
71625	Neugestaltung Spielplatz Fennpfuhlpark am Gemeindezentrum (Lehrlingsbaustelle)	2112	100	13	0	0	0	0	0	87				
71626	Spielplatz Georg-Lehmig-Straße 1-9 / Erich-Kuttner-Straße 2	2112	610	494	0	0	0	0	0	116				
71627	Grünzug Rudolf-Seiffert-Straße südlich Teilbereich	2112	1.150	185	0	0	0	0	0	965				
71629	Einbecker Straße (ehemals Ameisenspielplatz) (Lehrlingsbaustelle)	2112	250	0	100	100	0	0	0	50				
71630	Spielplatz Ehrenfelsstr./Ingelheimer Str. Karlshorst (Lehrlingsbaustelle)	2112	100	0	50	50	0	0	0	0				
81179	Fahrzeuge	213			560	640	750	0	0					
81279	Geräte, technische Einrichtungen, Ausstattungen	213			160	160	160	0	0					
82164	Kauf von bebauten Grundstücken für das Verwaltungs- und das Stiftungsvermögen	212			21	182	21	0	0					
89341	Zuschüsse für Investitionen des Kleingartenwesens	222			1	1	1	0	0					
3820	Friedhöfe													
81179	Fahrzeuge	213			80	0	0	0	0					
Einzelplan 38 Summe					4.812	2.763	3.012	1.150	0					
Amt für Soziales														
3911	Leistungen nach SGB XII und LPfGG außerhalb von Einrichtungen													
86321	Darlehen nach dem 4. Kapitel SGB XII	2321			108	120	120	0	0					
86322	Darlehen nach dem SGB XII (ohne 4. Kapitel) und AsylbLG	2321			125	450	450	0	0					
3912	Leistungen nach SGB XII und LPfGG in Einrichtungen													
86321	Darlehen nach dem 4. Kapitel SGB XII	2321			1	1	1	0	0					
86322	Darlehen nach dem SGB XII (ohne 4. Kapitel) und AsylbLG	2321			38	63	63	0	0					
3915	Leistungen für Menschen mit Behinderungen													
86320	Darlehen nach dem SGB IX	2321			1	3	3	0	0					

Kapitel Titel	Bezeichnung	Pos	Gesamt- kosten	finanziert bis 2024	2025	2026	2027	2028	2029	Rest ab 2030	Ø Index in %	BPU / EU / erster Ansatz	Prognose Fertigstellung	fiktive Gesamt- kosten inkl. Index
86321	Darlehen nach dem 4. Kapitel SGB XII	2321			70	53	53	0	0					
86322	Darlehen nach dem SGB XII (ohne 4. Kapitel) und AsylbLG	2321			10	10	10	0	0					
3960	Leistungen nach SGB II - Kommunale Träger -													
86319	Darlehen an Leistungsberechtigte nach SGB II	2321			2.281	1.800	1.800	0	0					
3995	Leistungen nach Asylbewerberleistungsgesetz													
86320	Darlehen nach dem SGB IX	2321			1	0	0	0	0					
86322	Darlehen nach dem SGB XII (ohne 4. Kapitel) und AsylbLG	2321			34	20	20	0	0					
Einzelplan 39 Summe					2.669	2.520	2.520	0	0					
Jugendamt														
4000	Jugend													
71501	Grundinstandsetzung der Kultschule, Sewanstraße 43 - Hauptgebäude bzw. Gebäudeteil A	2112	6.820	3.675	0	0	0	0	0	3.145				
71502	Grundinstandsetzung der KultSchule, Sewanstr. 43. - Gebäudeteile B und C - inkl. Sanierung der Außenanlagen	2112	8.784	158	1.130	1.002	0	0	0	6.494				
71600	Grundinstandsetzung der KultSchule und Freianlagen, Sewanstr. 43. - Sanierung der Außenanlagen	2112	577	117	0	0	0	0	0	460				
4015	Leistungen für Menschen mit Behinderungen													
86320	Darlehen nach dem SGB IX	2321			1	0	0	0	0					
86322	Darlehen nach dem SGB XII (ohne 4. Kapitel) und AsylbLG	2321			1	0	0	0	0					
Einzelplan 40 Summe					1.132	1.002	0	0	0					
Gesundheitsamt														
4181	Überregionale Gesundheitsaufgaben													
81279	Geräte, technische Einrichtungen, Ausstattungen	213			0	125	0	0	0					
Einzelplan 41 Summe					0	125	0	0	0					
Stadtentwicklungsamt														
4200	Stadtentwicklung und Quartiersmanagement													
88305	Infrastrukturmaßnahmen in Stadterneuerungsgebieten	2212			141	0	0	0	0					
89331	Städtebauliche Sanierungs- und Entwicklungsmaßnahmen	222			100	80	80	80	80					
89339	Städtebauliche Einzelmaßnahmen	222			50	25	25	25	25					
4202	Vermessung													
81179	Fahrzeuge	213			0	80	0	0	0					
81279	Geräte, technische Einrichtungen, Ausstattungen	213			15	0	25	0	0					
Einzelplan 42 Summe					306	185	130	105	105					
Allgemeine Finanzangelegenheiten														
4500	Allgemeine Finanzangelegenheiten													
71901	Pauschale Zuweisungen für Investitionen	2112			0	2.901	1.964	0	0					
Einzelplan 45 Summe					0	2.901	1.964	0	0					
Bezirk Lichtenberg gesamt					52.485	69.212	43.396	44.875	39.943					

Kapitel Titel	Bezeichnung	Pos	Gesamt- kosten	finanziert bis 2024	2025	2026	2027	2028	2029	Rest ab 2030	Ø Index in %	BPU / EU / erster Ansatz	Prognose Fertigstellung	fiktive Gesamt- kosten inkl. Index	
	Bezirk Reinickendorf														
	Bezirksamt - Politisch-Administrativer Bereich -														
3306	Serviceeinheit Facility Management														
70101	Rathaus Reinickendorf: Sanierung der Medien	2112	13.371	0	0	0	0	650	3.900	8.821	8,10%	2028	2032	16.890	
71504	Sanierung und Standardanpassung Dienstgebäude Nimrodstraße	2112	7.699	485	1.939	500	1.116	680	0	2.979					
71506	Rathaus Reinickendorf: Anbau einer Aufzugsanlage	2112	500	0	0	500	0	0	0	0					
82264	Kauf von unbebauten Grundstücken für das Verwaltungs- und das Stiftungsvermögen	212			1	0	0	0	0						
Einzelplan 33 Summe					1.940	1.000	1.116	1.330	3.900						
	Amt für Weiterbildung und Kultur														
3630	Kultur														
70101	Innensanierung Fontane-Haus	2112	12.480	---	---	---	---	---	---	---	8,10%	2030		18.422	
70102	Sanierung Abwasser-/Wassersysteme, Toiletten, Elektrik sowie Sanierung von Dachflächen des Atriums	2112	5.800	---	---	---	---	---	---	---	8,10%	2030		8.562	
71501	Erneuerung Bestuhlung/Bodenbelag Ernst-Reuter-Saal	2112	500	0	0	0	0	500	0	0	8,10%	2028	2028	632	
71502	Sanierung der sanitären Anlagen im Ernst-Reuter-Saal und Erweiterung der Veranstaltungsräume	2112	1.000	0	0	0	0	0	500	500	8,10%	2029	2030	1.366	
3640	Bibliotheken														
70101	Sanierung Humboldt-Bibliothek	2112	7.280	---	---	---	---	---	---	---	8,10%	2032		12.558	
71503	Erweiterung und Sanierung der Stadtteilbibliothek Frohnau	2112	1.645	0	0	0	0	345	800	500	8,10%	2028	2029	2.078	
Einzelplan 36 Summe					0	0	0	845	1.300						
	Schul- und Sportamt														
3700	Schule und Sport														
81179	Fahrzeuge	213			60	0	0	0	0						
81279	Geräte, technische Einrichtungen, Ausstattungen	213			0	20	20	0	0						
3701	Grundschulen														
70103	12G32, Charlie-Chaplin-Grundschule: Erweiterungsbau; 13439, Wilhelmsruher Damm 90-94	2112	12.778	1.844	4.085	948	0	0	0	5.901					
70107	12G10, Peter-Witte-Grundschule: Erweiterungsbau; 13437, Rathauspromenade 75	2112	26.140	---	---	---	---	---	---	---	8,10%	2032		45.091	
70108	12G29, Hermann-Schulz-Grundschule: Erweiterungsbau; 13403, Kienhorststr. 67-79	2112	12.800	---	---	---	---	---	---	---	8,10%	2032		22.080	
70110	12G11, Ringelnatz-Grundschule: Erweiterungsbau; 13437, Wilhelm-Gericke-Str. 7-13	2112	12.425	2.450	3.785	893	0	0	0	5.297					
70120	12G06, Hausotter-Grundschule: Errichtung Sporthalle und Unterrichtsräume; 13409, Hausotterplatz 3-4	2112	20.000	---	---	---	---	---	---	---	8,10%	2032		34.499	
70201	12G01, Havelmüller Grundschule: Sanierung Gebäude und Sporthalle; 13507, Namslastr. 49-57	2112	9.078	---	---	---	---	---	---	---	8,10%	2033		16.928	
70202	12G05, Kolumbus-Grundschule: Sanierung Gebäude; 13409, Büchsenweg 23a	2112	16.956	0	0	0	0	0	6.000	10.956	8,10%	2029	2033	23.154	
70203	12G07, Mark-Twain-Grundschule: Sanierung Gebäude und Sporthalle; 13403, Auguste-Viktoria-Allee 95-96	2112	11.091	---	---	---	---	---	---	---	8,10%	2033		20.681	
70204	12G02, Grundschule am Schäfersee: Sanierung Gebäude und Sporthalle; 13407, Baseler Str. 2-6	2112	14.890	---	---	---	---	---	---	---	8,10%	2033		27.765	
70205	12G04, Till-Eulenspiegel-Grundschule: Sanierung Gebäude; 13407, Humboldtstr. 8-13	2112	12.777	---	---	---	---	---	---	---	8,10%	2033		23.825	

Kapitel Titel	Bezeichnung	Pos	Gesamt- kosten	finanziert bis 2024	2025	2026	2027	2028	2029	Rest ab 2030	Ø Index in %	BPU / EU / erster Ansatz	Prognose Fertigstellung	fiktive Gesamt- kosten inkl. Index
70206	12G06, Hausotter-Grundschule: Sanierung Gebäude; 13409, Hausotterplatz 4	2112	10.541	---	---	---	---	---	---	---	8,10%	2033		19.656
70207	12G09, Grundschule an der Peckwisch: Sanierung Gebäude und Sporthalle; 13439, Tornower Weg 26-34	2112	10.411	---	---	---	---	---	---	---	8,10%	2033		19.413
70208	12G10, Peter-Witte-Grundschule: Sanierung Gebäude 13437, Rathauspromenade 75	2112	10.152	---	---	---	---	---	---	---	8,10%	2033		18.930
70209	12G11, Ringelnatz-Grundschule: Sanierung Gebäude und Sporthalle; 13437, Wilhelm-Gericke-Str. 7-13	2112	8.609	---	---	---	---	---	---	---	8,10%	2032		14.850
70211	12G18, Grundschule am Tegelschen Ort: Sanierung Gebäude und Sporthalle; 13505, Gerlindeweg 11-23	2112	11.021	---	---	---	---	---	---	---	8,10%	2033		20.551
70212	12G21, Grundschule am Fließtal: Sanierung Gebäude; 13467, Seebadstr. 42-43	2112	9.219	---	---	---	---	---	---	---	8,10%	2033		17.191
70216	12G17, Ellef-Ringnes-Grundschule: Sanierung Gebäude und Sporthalle; 13503, Im Erpelgrund 11-17	2112	6.709	---	---	---	---	---	---	---	8,10%	2033		12.510
70217	12G20, Grundschule am Vierrutenberg: Sanierung Gebäude; 13469, Am Freibad 2	2112	6.684	---	---	---	---	---	---	---	8,10%	2033		12.464
70218	12G23, Victor-Gollancz-Grundschule: Sanierung Gebäude und Sporthalle; 13465, Gollanczstr. 18-24	2112	13.625	---	---	---	---	---	---	---	8,10%	2033		25.406
70219	12G27, Chamisso-Grundschule: Sanierung Gebäude und Sporthalle; 13435, Senftenberger Ring 27	2112	8.052	---	---	---	---	---	---	---	8,10%	2033		15.014
70220	12G24, Renée-Sintenis-Grundschule: Sanierung Gebäude und Sporthalle; 13465, Laurinsteig 39-45	2112	7.894	---	---	---	---	---	---	---	8,10%	2033		14.720
70222	12G32, Charlie-Chaplin-Grundschule: Sanierung Gebäude; 13439, Wilhelmsruher Damm 90-94	2112	6.375	---	---	---	---	---	---	---	8,10%	2032		10.997
70223	12G26, Märkische-Grundschule: Sanierung Gebäude und Sporthalle; 13439, Dannenwalder Weg 163-165	2112	8.435	---	---	---	---	---	---	---	8,10%	2033		15.729
70224	12G29, Herrmann-Schulz-Grundschule: Sanierung Gebäude und Sporthalle; 13403, Kienhorststr. 67-79	2112	14.256	---	---	---	---	---	---	---	8,10%	2033		26.583
70225	12G13, Franz-Marc-Grundschule: Sanierung Gebäude; 13507, Treskowstr. 26-31	2112	14.093	---	---	---	---	---	---	---	8,10%	2033		26.279
70226	12G22, Gustav-Dreyer-Grundschule: Sanierung Gebäude; 13467, Freiherr-vom-Stein-Str. 31	2112	23.595	---	---	---	---	---	---	---	8,10%	2033		43.997
70227	12G30, Reineke-Fuchs-Grundschule: Sanierung Gebäude und Sporthalle; 13403, Foxweg 15	2112	14.220	---	---	---	---	---	---	---	8,10%	2033		26.516
70228	12G33, Lauterbach-Grundschule: Sanierung Gebäude und Sporthalle; 13435, Senftenberger Ring 43-45	2112	31.904	---	---	---	---	---	---	---	8,10%	2033		59.491
70230	12G03, Reginhard-Grundschule: Sanierung Gebäude; 13409, Letteallee 39-41	2112	6.825	---	---	---	---	---	---	---	8,10%	2034		13.757
70611	12I06, Errichtung eines Interimsstandorts auf einem Schulgrundstück Reineke-Fuchs- Grundschule, 13403, Foxweg 15	2112	1.000	0	0	0	858	0	0	142				
70631	12XD04, Errichtung von Interimsstandort als Drehscheibe, 13407, Walliser Straße	2112	15.000	0	0	0	2.573	11.500	500	427				
71425	12G20, Grundschule-am-Vierrutenberg, Schulhofsanierung, 13469, Am Freibad 2	2112	1.250	0	0	500	750	0	0	0				
71426	12G04, Till-Eulenspiegel-Grundschule, Schulhofsanierung;13407, Humboldtstr. 8-13	2112	1.000	0	0	400	600	0	0	0				
71427	12G32, Charlie-Chaplin-Grundschule, Schulhofsanierung; Wilhelmsruher Damm 90-94	2112	500	---	---	---	---	---	---	---	8,10%	2032		862
71429	12G10, Peter-Witte-Grundschule, Schulhofsanierung; 13437, Rathauspromenade 75	2112	1.000	---	---	---	---	---	---	---	8,10%	2031		1.596

Kapitel Titel	Bezeichnung	Pos	Gesamt- kosten	finanziert bis 2024	2025	2026	2027	2028	2029	Rest ab 2030	Ø Index in %	BPU / EU / erster Ansatz	Prognose Fertigstellung	fiktive Gesamt- kosten inkl. Index
71430	12G29, Hermann-Schulz-Grundschule, Schulhofsanierung;13403, Kienhorststr. 67-69	2112	750	---	---	---	---	---	---	---	8,10%	2031		1.197
71431	12G14, Alfred-Brehm-Grundschule: Schulhofsanierung; 13507, Ascheberger Weg 8a	2112	1.500	---	---	---	---	---	---	---	8,10%	2031		2.394
71432	12G14, Hoffmann-von-Fallersleben-Grundschule: Schulhofsanierung; 13509, Ziekowstr. 80-88	2112	1.500	55	1.000	0	0	0	0	445				
71433	12G27, Chamisso-Grundschule: Schulhofsanierung; 13435 Senftenberger Ring 27	2112	1.500	85	1.000	0	0	0	0	415				
71434	12G27, Chamisso-Grundschule: Neubau Außenanlagen für den Erweiterungsbau MEB-GE; 13435, Senftenberger Ring 27	2112	750	0	0	250	500	0	0	0				
81279	Geräte, technische Einrichtungen, Ausstattungen	213			21	1	1	0	0					
70623	12I05, Errichtung von Interimsstandorten auf Ausweichflächen, 13409, Letteallee 39-41	2112	1.000	0	0	0	858	0	0	142				
3702	Sekundarschulen													
70102	12K10, Carl-Bosch-Schule: Erweiterung der Integrierten Sekundarschule; 13467, Frohnauer Straße 74-80	2112	24.850	---	---	---	---	---	---	---	8,10%	2034		50.091
70201	12K02, Bettina-von-Arnim-Schule: Sanierung Gebäude; 13435, Senftenberger Ring 49	2112	41.428	---	---	---	---	---	---	---	8,10%	2034		83.507
70202	12K03, Max-Beckmann-Schule: Sanierung Gebäude; 13403, Auguste-Viktoria-Allee 37	2112	23.524	---	---	---	---	---	---	---	8,10%	2034		47.418
70203	12K04, Paul-Löbe-Schule: Sanierung Gebäude und Sporthalle; 13407, Lindauer Allee 23	2112	23.900	---	---	---	---	---	---	---	8,10%	2034		48.176
70204	12K05, Gustav-Freytag-Schule: Sanierung Gebäude und Sporthalle; 13409, Breitkopfstr. 68-80	2112	17.923	---	---	---	---	---	---	---	8,10%	2034		36.128
70205	12K06, Benjamin-Franklin-Schule: Sanierung Gebäude; 13509, Sommerfelder Str. 5-7	2112	16.101	---	---	---	---	---	---	---	8,10%	2034		32.455
70208	12K11, Albrecht-Haushofer-Schule: Sanierung Gebäude und Sporthalle; 13503, Kurzebracker Weg 40-46	2112	16.159	---	---	---	---	---	---	---	8,10%	2034		32.572
70631	12XD01, Errichtung von Interimsstandorten als Drehscheibe, 13405, Uranusweg 34	2112	15.000	---	---	---	---	---	---	---	8,10%	2031		23.936
71421	12K10, Carl-Bosch-Schule: Schulhofsanierung; 13467, Frohnauer Str. 74-80	2112	1.000	---	---	---	---	---	---	---	8,10%	2031		1.596
71434	12K03, Max-Beckmann-Schule: Schulhofsanierung; 13403, Auguste-Viktoria-Allee 37	2112	300	0	0	300	0	0	0	0				
81279	Geräte, technische Einrichtungen, Ausstattungen	213			1	1	1	0	0					
3704	Gymnasien													
70101	12Y04, Gabriele-von-Bülow-Gymnasium: Erweiterungsbau; 13509, Tile-Brügge-Weg 63	2112	33.000	---	---	---	---	---	---	---	8,10%	2034		66.519
70201	12Y02, Europäisches Gymnasium Bertha-von-Suifner: Sanierung Gebäude; 13409, Reginhardstr. 172	2112	24.055	---	---	---	---	---	---	---	8,10%	2034		48.488
70203	12Y04, Gabriele-von-Bülow-Gymnasium: Sanierung Gebäude, 13509, Tile-Brügge-Weg 63	2112	19.455	---	---	---	---	---	---	---	8,10%	2034		39.216
70204	12Y05, Georg-Herwegh-Gymnasium: Sanierung Gebäude; 13467, Fellbacher Str. 18-19	2112	17.196	---	---	---	---	---	---	---	8,10%	2034		34.662
70205	12Y07, Romain-Rolland-Gymnasium: Sanierung Gebäude und Sporthalle; 13469, Place Moliere 4 Cité Foch	2112	21.041	---	---	---	---	---	---	---	8,10%	2034		42.413
70631	12XD02, Errichtung von Interimsstandorten als Drehscheibe, 13467 Heidenheimer Str. 46	2112	2.500	---	---	---	---	---	---	---	8,10%	2031		3.989
81279	Geräte, technische Einrichtungen, Ausstattungen	213			1	1	1	0	0					
3705	Sonderpädagogische Förderzentren													
71423	12S02,Waldseeschule: Sanierung Altbau; 13467, Olafstr. 32-34	2112	3.300	0	0	0	0	0	800	2.500	8,10%	2029	2033	4.506
3715	Sportförderung													
70101	Neubau eines Sportfunktionsgebäudes und einer Sporthalle auf der Sportanlage Göschenstraße	2112	13.559	---	---	---	---	---	---	---	8,10%	2030		20.015
71612	Sanierung des Kunstrasengroßspielfeldes Sportanlage Königshorster Str. 13, 13439 Berlin	2112	1.300	0	750	550	0	0	0	0				

Kapitel Titel	Bezeichnung	Pos	Gesamt- kosten	finanziert bis 2024	2025	2026	2027	2028	2029	Rest ab 2030	Ø Index in %	BPU / EU / erster Ansatz	Prognose Fertigstellung	fiktive Gesamt- kosten inkl. Index
71615	Sanierung des Kunstrasengroßspielfeldes Sportanlage Ollenhauer Str. 64e, 13507 Berlin	2112	2.000	0	0	0	0	0	750	1.250	7,70%	2029	2033	2.691
71616	Sanierung des Kunstrasengroßspielfeldes Sportanlage Schönfließer Str. , 13465 Berlin	2112	2.000	0	0	0	900	1.100	0	0				
71619	Sanierung des Kunstrasengroßspielfeldes Sportanlage Scharnweberstraße 81 A/Uranusweg 34, 13405 Berlin	2112	1.700	0	0	0	0	0	1.000	700	7,70%	2029	2030	2.287
Einzelplan 37 Summe					10.703	3.864	7.062	12.600	9.050					
Straßen- und Grünflächenamt														
3800	Tiefbau und Straßenverwaltung													
72507	Neubau Ollenhauerstraße (teils Oranienburger Straße) von Tessenowstraße bis Scharnweberstraße	2113	21.000	0	0	3.742	3.860	4.500	4.750	4.148				
73828	Neubau Straße Alt Lübars von Zabel-Krüger-Damm bis Blankenfelder Chaussee	2113	4.000	72	50	50	400	1.100	1.130	1.198				
73829	Neubau Mattenbuder Pfad von Hennigsdorfer Straße bis Platenhofer Weg	2113	1.400	462	100	0	0	0	0	838				
73837	Neubau Senheimer Straße von Zeltinger Straße bis Schönfließer Straße	2113	1.900	102	1.250	200	0	0	0	348				
73840	Neubau der Gollanczstraße von Schönfließer Straße bis Markgrafenstraße	2113	2.500	45	605	1.000	850	0	0	0				
73841	Neubau Markgrafenstraße von Gollanczstraße bis Zeltinger Straße	2113	2.500	---	---	---	---	---	---	---	7,30%	2032		4.094
73842	Neubau Wittenauer Straße - Alter Bernauer Heerweg von Finsterwalder Straße bis Quickborner Straße	2113	3.400	---	---	---	---	---	---	---	7,30%	2031		5.189
73845	Neubau der Straße Am Osrücken zwischen Zabel-Krüger-Damm und Öschelbronner Weg	2113	1.850	0	450	600	0	0	0	800				
82264	Kauf von unbebauten Grundstücken für das Verwaltungs- und das Stiftungsvermögen	212			1	0	0	0	0					
3810	Grün- und Freiflächen													
71641	Denkmalgerechte Wiederherstellung der Außenanlagen des IBA-Gebietes am Tegeler Hafen	2112	750	0	250	0	0	0	0	500				
71643	Neubau Spielplatz Aroser Allee	2112	600	0	150	0	0	600	0	-150				
71644	Sanierung Freizeitpark Lübars	2112	750	0	250	500	0	0	0	0				
71645	Sanierung Greenwichpromenade	2112	1.500	0	0	0	350	950	200	0				
81101	LKW 18 t mit Ladekran und Anhänger	213		---	---	---	---	---	---	---				
81179	Fahrzeuge	213			400	1.540	1.410	0	0					
81279	Geräte, technische Einrichtungen, Ausstattungen	213			0	75	25	0	0					
82264	Kauf von unbebauten Grundstücken für das Verwaltungs- und das Stiftungsvermögen	212			1	0	0	0	0					
3820	Friedhöfe													
81179	Fahrzeuge	213			0	160	0	0	0					
81279	Geräte, technische Einrichtungen, Ausstattungen	213			0	0	19	0	0					
Einzelplan 38 Summe					3.507	7.867	6.914	7.150	6.080					
Amt für Soziales														
3911	Leistungen nach SGB XII und LPfGG außerhalb von Einrichtungen													
86321	Darlehen nach dem 4. Kapitel SGB XII	2321			154	160	160	160	160					
86322	Darlehen nach dem SGB XII (ohne 4. Kapitel) und AsylbLG	2321			190	300	300	300	300					
3912	Leistungen nach SGB XII und LPfGG in Einrichtungen													
86321	Darlehen nach dem 4. Kapitel SGB XII	2321			5	5	5	5	5					
86322	Darlehen nach dem SGB XII (ohne 4. Kapitel) und AsylbLG	2321			30	30	30	30	30					
3915	Leistungen für Menschen mit Behinderungen													
86320	Darlehen nach dem SGB IX	2321			270	600	600	600	600					

Kapitel Titel	Bezeichnung	Pos	Gesamt- kosten	finanziert bis 2024	2025	2026	2027	2028	2029	Rest ab 2030	Ø Index in %	BPU / EU / erster Ansatz	Prognose Fertigstellung	fiktive Gesamt- kosten inkl. Index
86321	Darlehen nach dem 4. Kapitel SGB XII	2321			86	130	130	130	130					
86322	Darlehen nach dem SGB XII (ohne 4. Kapitel) und AsylbLG	2321			4	10	10	10	10					
3930	Einrichtungen und Angebote für Seniorinnen und Senioren													
70101	Sanierung der Seniorenfreizeitstätte Adelheidallee	2112	5.700	---	---	---	---	---	---	---	8,10%	2031		9.096
3960	Leistungen nach SGB II - Kommunale Träger -													
86319	Darlehen an Leistungsberechtigte nach SGB II	2321			1.416	1.000	1.000	1.000	1.000					
3995	Leistungen nach Asylbewerberleistungsgesetz													
86322	Darlehen nach dem SGB XII (ohne 4. Kapitel) und AsylbLG	2321			23	20	20	20	20					
Einzelplan 39 Summe					2.178	2.255	2.255	2.255	2.255					
Jugendamt														
4011	Einrichtungen der Jugendarbeit													
70101	Kurt-Schumacher-Quartier; Errichtung einer Jugendfreizeitstätte auf dem Gelände des ehemaligen Flughafen Tegel	2112	7.800	---	---	---	---	---	---	---	8,10%	2030		11.514
70102	Grundinstandsetzung Jugendfreizeitstätte Fuchsbau JFS 01	2112	9.730	0	0	0	0	0	500	9.230	8,10%	2029	2033	13.287
4021	Kindertagesbetreuung													
89353	Bezirkszuschuss zum Ausbau der Tagespflege im Rahmen der Investitionsprogramme Kinderbetreuungsfinanzierung	222			6	0	0	0	0					
Einzelplan 40 Summe					6	0	0	0	500					
Gesundheitsamt														
4100	Gesundheit und Jugendgesundheitsdienst													
81279	Geräte, technische Einrichtungen, Ausstattungen	213			7	7	7	0	0					
Einzelplan 41 Summe					7	7	7	0	0					
Stadtentwicklungsamt														
4200	Stadtentwicklung und Quartiersmanagement													
81279	Geräte, technische Einrichtungen, Ausstattungen	213			0	15	0	0	0					
4202	Vermessung													
81259	Geräte, technische Einrichtungen, Ausstattungen für die verfahrensabhängige IKT	213			15	15	18	0	0					
81279	Geräte, technische Einrichtungen, Ausstattungen	213			0	20	0	0	0					
Einzelplan 42 Summe					15	50	18	0	0					
Allgemeine Finanzangelegenheiten														
4500	Allgemeine Finanzangelegenheiten													
71901	Pauschale Zuweisungen für Investitionen	2112			0	178	62	253	348					
81178	Neue Beschaffungen mit Gesamtkosten bis zu 250.000 €	213			0	0	0	1.065	761					
4520	Stiftungen (ohne Heime)													
83190	Kauf festverzinslicher Wertpapiere aus zweckgebundenen Einnahmen	24			1	1	1	1	1					
Einzelplan 45 Summe					1	179	63	1.319	1.110					
Bezirk Reinickendorf gesamt					18.357	15.222	17.435	25.499	24.195					